

INFORME PRESUPUESTAL

2020



Casa abierta al tiempo

UNIVERSIDAD AUTÓNOMA METROPOLITANA
PRESENTADO AL COLEGIO ACADÉMICO EN SU
SESIÓN NUM. 491

EL SECRETARIO DEL COLEGIO

Ejercicio Presupuestal Informe 2020



Casa abierta al tiempo

UNIVERSIDAD AUTÓNOMA METROPOLITANA

PRESENTADO AL COLEGIO ACADÉMICO EN SU
SESIÓN NUM. 291

EL SECRETARIO DEL COLEGIO

Rector General

Dr. Eduardo Abel Peñalosa Castro

Secretario General

Dr. José Antonio De los Reyes Heredia

Abogado General

M. en D. Juan Rodrigo Serrano Vázquez

Coordinador General de Información Institucional

Dr. Óscar Jorge Comas Rodríguez

Coordinador General de Administración y Relaciones Laborales

Dr. José Agustín Ronzón León

Rector Unidad Azcapotzalco

Dr. Óscar Lozano Carrillo

Secretaria Unidad Azcapotzalco

Dra. María de Lourdes Delgado Núñez

Rector Unidad Cuajimalpa

Dr. Rodolfo Rene Suárez Molnar

Secretario Unidad Cuajimalpa

Dr. Álvaro Julio Peláez Cedrés

Rector Unidad Iztapalapa

Dr. Rodrigo Díaz Cruz

Secretario Unidad Iztapalapa

Dr. Andrés Francisco Estrada Alexanders

Rector Unidad Lerma

Dr. José Mariano García Garibay

Secretario Unidad Lerma

Ing. Darío Eduardo Guaycochea Guglielmi

Rector Unidad Xochimilco

Dr. Fernando de León González

Secretario Unidad Xochimilco

Mtro. Mario Alejandro Carrillo Luvianos

Patronato

Presidente

Dr. José Enrique Villa Rivera

Vicepresidente

Dr. Julio Sotelo Morales

Secretario

Mtro. Ricardo Ríos Ferrer

Tesorero

Lic. Óscar Rossbach Vaca

Vocales

Mtro. en Arq. Roberto Eibenschutz Hartman

Dra. Alicia Girón González


Dra. Iris Edith Santacruz Fabila

Contralor

Lic. Enrique José Garcini Elizondo

Tesorero General

Lic. María Teresa Ortega Padilla


PRESENTADO AL COLEGIO ACADÉMICO EN SU
SESIÓN NUM. 291


EL SECRETARIO DEL COLEGIO

- Presentación, **5**
- Ejercicio presupuestal y su cierre, **7**
- Informe de Ingresos y Egresos 2020, Proyectos y Reservas Institucionales, Programas Especiales SEP y Proyectos Patrocinados, **10**
- Informe Presupuestal de Operación e Inversión por Unidad y Capítulo del Gasto, **18**
- Otros Gastos de Operación e Inversión por Unidad, **34**
- Otros Gastos de Operación e Inversión por Unidad y División, **38**
- Índice de tablas y gráficas, **53**



Casa abierta al tiempo UNIVERSIDAD AUTÓNOMA METROPOLITANA
PRESENTADO AL COLEGIO ACADÉMICO EN SU
SESIÓN NUM. 497

EL SECRETARIO DEL COLEGIO


PRESENTACIÓN


El presupuesto 2020 aprobado por el Colegio Académico en diciembre de 2019, contiene estimaciones tanto del subsidio federal como de ingresos propios; adicionalmente, se incorporaron modificaciones que se ubican en dos grandes apartados; el primero, la autorización al subsidio federal que se destinó para el cumplimiento de los acuerdos firmados en la revisión salarial de febrero del 2020, recursos adicionales para el Programa de Obras y el ajuste al presupuesto de la Universidad derivado de la emergencia sanitaria (SARS COVID 19); el segundo apartado, es el resultado del ejercicio presupuestal del año 2019, que se destinaron a becas para alumnos, tanto de licenciatura como de posgrado, y Revistas electrónicas. Por lo que se observarán diferencias entre dichas estimaciones y las cifras consolidadas que aparecen en este informe.

El documento contiene información sobre los ingresos y egresos correspondientes a 2020, se presenta la información por el origen de los recursos, es decir, el fondo de subsidio federal, ingresos propios no adecuables, ingresos propios adecuables, remanentes de años anteriores, fondo de renovación de la planta académica y el fondo de obras; el ejercicio presupuestal de operación, mantenimiento e inversión por capítulo del gasto; el ejercicio presupuestal de otros gastos de operación, mantenimiento e inversión, por unidad y división.

Los denominados fondos fueron considerados en el presupuesto conforme a las fechas de corte de cada uno de ellos y las diferencias observadas respecto a este informe presupuestal, se deben a que para este último las cifras de los fondos fueron actualizadas al 31 de diciembre del 2020. Con ello, la universidad continúa con el ejercicio de rendición de cuentas que permita conocer el origen y destino de los recursos que la institución utiliza para desarrollar las tareas encomendadas.

Estoy convencido que la UAM, en su conjunto, está comprometida en la mejora permanente de los procesos de asignación de recursos y evaluación de resultados que le permitan continuar con la aspiración de ser una de las mejores universidades del país.


UNIVERSIDAD AUTÓNOMA METROPOLITANA
PRESENTADO AL COLEGIO ACADÉMICO EN SU
SESIÓN NUM. 39


EL SECRETARIO DEL COLEGIO

Dr. Eduardo Abel Peñalosa Castro
Rector General
Marzo de 2021

Ejercicio Presupuestal 2020 y su cierre



Casa abierta al tiempo UNIVERSIDAD AUTÓNOMA METROPOLITANA
PRESENTADO AL COLEGIO ACADÉMICO EN SU
SESIÓN NUM. 391


EL SECRETARIO DEL COLEGIO



Para el año que se informa, la universidad administra sus recursos financieros en varios fondos; el Fondo de Subsidio Federal, el de Ingresos Propios no Adecuables, el de Ingresos Propios Adecuables, el Remanentes de años anteriores, el Fondo de Obras, el Fondo de Renovación de la Planta Académica y el Fondo de Convenios Patrocinados.

Para el ejercicio del presupuesto anual se utilizan los recursos disponibles el Fondo de Subsidio Federal, el de Ingresos Propios no Adecuable, el de Ingresos Propios Adecuables, el Remanentes de años anteriores, el Fondo de Obras, el Fondo de Renovación de la Planta Académica; las erogaciones se registran en el Módulo de Control Presupuestal; si las erogaciones corresponden a los proyectos patrocinados, se registran en el Módulo para el Control de Otros Fondos, conocido como COFON.

Cabe aclarar que en ocasiones se trasladan recursos de un fondo a otro; por ejemplo, cuando se generan rendimientos financieros en el COFON, se pueden transferir recursos al fondo presupuestal, de conformidad con las reglas aplicables. Estos movimientos se realizan a través de las llamadas adecuaciones presupuestales.

Las adecuaciones presupuestales se definen en el Reglamento de Presupuesto y su autorización es facultad del Rector General y Rectores de Unidad. Las adecuaciones se utilizan para ajustar los recursos iniciales que se asignan al presupuesto aprobado por el Colegio Académico (Ampliaciones o reducciones al subsidio federal). Su origen puede ser del subsidio federal, de ingresos propios y el resultado del ejercicio presupuestal del año anterior. Éstas se utilizan para transferir recursos presupuestales a los fondos institucionales y a los proyectos patrocinados. Todos estos movimientos son necesarios para operar y ejercer el presupuesto, para que las actividades académicas de la universidad no se vean afectadas.

El presupuesto de ingresos aprobado por el Colegio Académico se construye a partir de escenarios y proyecciones, debido a que no se conoce aún el subsidio federal definitivo que recibirá la institución para el año en que se ejercerá, ni se ha cerrado todavía el ejercicio del año en que se elabora el presupuesto del siguiente; los ingresos por subsidio federal, el cierre del ejercicio presupuestal en curso y los ingresos adecuables y no adecuables, son proyecciones y estimaciones realizadas con los elementos disponibles al momento.

Los ingresos propios adecuables son aquellos generados por algunas de las actividades universitarias; por ejemplo, cursos de educación continua o los generados por las cafeterías y librerías, mientras que los ingresos propios no adecuables corresponden a los originados por servicios escolares por concepto de cuotas de inscripción y reinscripción, examen de admisión y recuperación etc. y por administración financiera, que son los rendimientos de las cuentas bancarias.

Al aprobar el presupuesto anual, las estimaciones de los ingresos por el subsidio federal, la administración financiera y los originados por servicios escolares, se distribuyen en el presupuesto de egresos. La estimación del resultado presupuestal del año anterior, se asigna en fechas posteriores.

La información relativa al presupuesto de años anteriores y su cierre se encuentran para consulta pública en la sección de Transparencia del sitio WEB Institucional, bajo el rubro de Transparencia Proactiva, en el apartado de Informes del Ejercicio Presupuestal.



Casa abierta al tiempo UNIVERSIDAD AUTÓNOMA METROPOLITANA
PRESENTADO AL COLEGIO ACADÉMICO EN SU
SESIÓN NUM. 491

EL SECRETARIO DEL COLEGIO

Informe de ingresos y
egresos 2020
Proyectos y reservas
institucionales,
**programas especiales
SEP y proyectos
patrocinados**



Casa abierta al tiempo

UNIVERSIDAD AUTÓNOMA METROPOLITANA

PRESENTADO AL COLEGIO ACADÉMICO EN SU
SESIÓN NUM. 491


EL SECRETARIO DEL COLEGIO

La tabla 1, presenta información de los ingresos y egresos por fuente de financiamiento y capítulo de gasto; la primera columna corresponde a los ingresos que aprobó el Colegio Académico y es el presupuesto inicial; la segunda columna presenta el monto de las adecuaciones al presupuesto en los diferentes rubros; la tercera columna son las transferencias realizadas en el año y la cuarta es el presupuesto ajustado a ejercer. Del lado de los egresos aparece una columna que corresponde al monto final erogado en 2020, la siguiente es la diferencia entre el presupuesto ajustado y el gasto final. Se hace notar que el resultado del ejercicio presupuestal 2020 es positivo y corresponde a un remanente de \$506 miles de pesos, de los cuales \$481 miles de pesos corresponden al resultado presupuestal final de la fuente de financiamiento Subsidio Federal (en proceso de reintegro a la Tesorería de la Federación); y \$25 miles de pesos del resultado positivo de la fuente de Renovación de la Planta Académica.

En la tabla 2 se presenta un comparativo de recursos financieros aprobados por la H. Cámara de Diputados, el presupuesto modificado por ampliaciones, reducciones y reintegro de recursos autorizado por la Secretaría de Hacienda y Crédito Público (SHCP), con respecto al presupuesto ejercido por la Institución.


En la tabla 3 y 4 se presenta el desglose de ingresos y egresos del fondo de obras y su distribución por unidad y proyecto; en la tabla 3 se observa a detalle la relación de proyectos por unidad del ejercicio fiscal 2020, destacando los \$22.6 millones de pesos del Edificio Cuerpos Bajos "B" de la Unidad Lerma y \$9.8 millones de pesos del Proyecto Habilitación de los Laboratorios de Investigación de CBS Pacto, \$3.2 millones de pesos del Proyecto Ejecutivo del Nuevo Edificio Multidivisional y \$2.4 millones de pesos del Proyecto Ejecutivo de los Módulos "A" y "B" del Edificio de Ciencia y Tecnología de la Unidad Iztapalapa. La tabla 3 presenta los recursos disponibles para el Ejercicio Fiscal 2021 del Fondo de Obras por unidad académica, con un monto total de \$325 millones de pesos.

La tabla 5 presenta el estado que guardan al 30 de diciembre de 2020, los fondos y reservas institucionales, los programas especiales de la S.E.P. y los recursos de convenios patrocinados, los cuales tienen un objetivo determinado y no son objeto de una distribución presupuestal, pero que son importantes para el desarrollo de las labores institucionales.


Caez abierta al tiempo UNIVERSIDAD AUTÓNOMA METROPOLITANA
PRESENTADO AL COLEGIO ACADÉMICO EN SU
SESIÓN NUM. 2/101

EL SECRETARIO DEL COLEGIO

La tabla 6 presenta el Programa de Becas de alumnos de licenciatura, posgrado y personal académico; donde se puede observar que se ejercieron más de \$220 millones de pesos a esta actividad.


Casa abierta al tiempo UNIVERSIDAD AUTÓNOMA METROPOLITANA
PRESENTADO AL COLEGIO ACADÉMICO EN SU
SESIÓN NUM. 392


EL SECRETARIO DEL COLEGIO



Casa abierta al tiempo

UNIVERSIDAD AUTÓNOMA METROPOLITANA

PRESENTADO AL COLEGIO ACADÉMICO EN SU
SESIÓN NUM. 491

Tabla 1

		UNIVERSIDAD AUTÓNOMA METROPOLITANA INFORME PRESUPUESTAL 2020 POR FUENTE DE FINANCIAMIENTO RESUMEN UAM (cifras en miles de pesos)					EL SECRETARIO DEL COLEGIO	
FUENTE DE FINANCIAMIENTO	INICIAL (IN)	ADECUADO	TRANSFERIDO	AJUSTADO (A)	TOTAL GASTO (TG)	RESULTADO (DIFERENCIA) (A - TG)	VARIACIÓN % TG / IN	
SUBSIDIO FEDERAL								
CAPITULO 1000 SERVICIOS PERSONALES	6,002,411	-15,046	-170,165	5,817,200	5,817,203	-3	-3.1%	
CAPITULO 2000 MATERIALES Y SUMINISTROS	192,892	-26,342	36,262	202,811	203,011	-200	5.2%	
CAPITULO 3000 SERVICIOS GENERALES	418,638	-72,997	84,518	430,159	429,810	350	2.7%	
CAPITULO 4000 TRANSFERENCIAS, ASIGNACIONES, SUBSIDIOS Y OTRAS AYUDAS	929,710	-1,145	-41,486	887,080	886,983	97	-4.6%	
CAPITULO 5000 BIENES MUEBLES, INMUEBLES E INTANGIBLES	21,078	-8,741	80,519	92,856	92,622	233	339.4%	
CAPITULO 6000 INVERSIÓN PÚBLICA	6,222	213,576	8,284	228,082	228,078	4	3565.7%	
TOTAL SUBSIDIO FEDERAL	7,570,951	89,305	-2,068	7,658,188	7,657,707	481	1.1%	
INGRESOS PROPIOS NO ADECUABLES	121,326	-62,269	2,040	61,097	61,097	0	-49.6%	
INGRESOS PROPIOS ADECUABLES	0	47,275	28	47,303	47,303	0	0.0%	
FONDO DE OBRAS	0	41,057	0	41,057	41,057	0	0.0%	
RENOVACIÓN DE LA PLANTA ACADÉMICA		14,100	0	14,100	14,075	25	0.0%	
REMANENTES DE AÑOS ANTERIORES		147,586	0	147,586	147,586	0	0.0%	
TOTAL OTROS FONDOS	121,326	187,749	2,068	311,143	311,118	25	156.4%	
TOTAL	7,692,277	277,054	0	7,969,331	7,968,825	506	3.6%	



Casa abierta al tiempo


UNIVERSIDAD AUTÓNOMA METROPOLITANA


PRESENTADO AL COLEGIO ACADÉMICO EN SU SESIÓN NUM. 299

Tabla 2

UNIVERSIDAD AUTÓNOMA METROPOLITANA								
INFORME PRESUPUESTAL 2020								
COMPARATIVO DE RECURSOS FINANCIEROS APROBADOS POR LA H. CÁMARA DE DIPUTADOS, MODIFICADOS Y AUTORIZADOS POR LA SHCP Y EL PRESUPUESTO EJERCIDO UAM								
FUENTE DE FINANCIAMIENTO SUBSIDIO FEDERAL								
(Cifras en Miles de Pesos)								
CAPITULO DEL GASTO	CONCEPTO DEL GASTO	PRESUPUESTO APROBADO POR LA H. CÁMARA DE DIPUTADOS (1)	AMPLIACIONES (2)	REDUCCIONES (3)	ENTERO DE RECURSOS (4)	PRESUPUESTO MODIFICADO 5=(1+2+3+4)	PRESUPUESTO EJERCIDO UAM (6)	DIFERENCIA MODIFICADO VS EJERCIDO UAM 7=(6-5)
1000	SERVICIOS PERSONALES	5,600,591.45	-	4,068.54		5,596,522.91	5,817,203.28	220,680.37
2000	MATERIALES Y SUMINISTROS	656,515.16	-	59,179.25		597,335.91	203,010.93	394,324.98
3000	SERVICIOS GENERALES	1,147,328.63	-	60,540.24		1,086,788.39	429,809.51	656,978.89
4000	TRANSFERENCIAS, ASIGNACIONES, SUBSIDIOS Y OTRAS AYUDAS	166,515.37	-	-		166,515.37	886,982.63	720,467.26
	SUBTOTAL OPERACIÓN	7,570,950.61	-	123,788.03	-	7,447,162.58	7,337,006.34	110,156.24
5000	BIENES MUEBLES, INMUEBLES E INTANGIBLES	-	6,000.00	-	6,000.00	-	92,622.21	92,622.21
	Recursos para la ejecución del proyecto de inversión: Construcción Módulo B de la Unidad Iztapalapa	-	6,000.00	-	6,000.00	-	-	-
	Recursos diferentes no asociados a las carteras de inversión autorizadas por la SHCP	-	-	-	-	-	92,622.21	92,622.21
6000	INVERSION PUBLICA	-	578,567.55	-	365,647.46	212,920.09	228,078.05	15,157.96
	Recursos para la ejecución del proyecto de inversión: Construcción del nuevo edificio S	-	313,584.57	-	173,576.56	140,008.00	140,008.00	-
	Recursos para la ejecución del proyecto de inversión: Construcción Módulo B de la Unidad Iztapalapa	-	264,982.98	-	192,070.90	72,912.09	72,912.09	-
	carteras de inversión autorizadas por la SHCP	-	-	-	-	-	15,157.96	15,157.96
	SUBTOTAL INVERSIÓN	-	584,567.55	-	371,647.46	212,920.09	320,700.27	107,780.18
	TOTAL SUBSIDIO FEDERAL	7,570,950.61	584,567.55	123,788.03	371,647.46	7,660,082.67	7,657,706.60	2,376.06
	TRANSFERENCIAS DE SUBSIDIO FEDERAL A OTRAS FUENTES DE FINANCIAMIENTO	-	-	-	-	-	1,895.11	1,895.11
	TOTAL	7,570,950.61	584,567.55	123,788.03	371,647.46	7,660,082.67	7,659,601.71	480.95

Tabla 3


 Casa abierta al tiempo	UNIVERSIDAD AUTÓNOMA METROPOLITANA INFORME PRESUPUESTAL 2020 PROGRAMA DE OBRAS POR PROYECTO <i>(Miles de pesos)</i>
---	---

Unidad	Proyecto	Monto Ejercido
Iztapalapa	Habilitación de los laboratorios de investigación de CBS PACTO	9,855
	Proyecto ejecutivo del nuevo edificio multidisciplinario	3,250
	Proyecto ejecutivo de los módulos A y B del Edificio de Ciencias y Tecnología	2,424
	Total Unidad	15,529
Lerma	Albañilerías, acabados e instalaciones del Edificio de Aulas y Biblioteca, prefabricados del Edificio Cuerpos Bajos B, e infraestructura primera etapa de la Unidad Lerma	24,648
	Total Unidad	24,648
Rectoría General	Rehabilitación de la Casa de la Cultura Universitaria. Estudio Estructural, Proyecto de Reforzamiento y Levantamiento Topográfico	614
	Museo Gota de Agua	266
	Total Unidad	880
Total	 Casa abierta al tiempo UNIVERSIDAD AUTÓNOMA METROPOLITANA PRESENTADO AL COLEGIO ACADÉMICO EN SU SESIÓN NUM. <u>7191</u>	41,057


 EL SECRETARIO DEL COLEGIO



Tabla 4

 Casa abierta al tiempo	UNIVERSIDAD AUTÓNOMA METROPOLITANA INFORME PRESUPUESTAL 2020 FONDO DE OBRAS 2021 (miles de pesos)	EL SECRETARIO DEL COLEGIO
---	--	---------------------------

CONCEPTO	ASIGNACIÓN ORIGINAL
Unidad Azcapotzalco	
Obra mejora de instalaciones Edificio G 1A parte	912
TOTAL UNIDAD	912
Unidad Cuajimalpa	
Proyecto Ejecutivo Torre de Servicios Unidad Cuajimalpa	102
Programa de obras 2018 Unidad Cuajimalpa Recursos NO Reservados	179,185
Rendimientos financieros de los recursos no reservados	52,220
TOTAL UNIDAD	231,507
Unidad Iztapalapa	
Habilitación de los laboratorios de investigación de CBS PACTO	19,395
Proyecto Ejecutivo del nuevo Edificio Multidivisional	2,262
habilitado provisional del laboratorio de Ingeniería Genética y el Laboratorio de Endocrinología comparada en el Edificio Q-5 planta baja	37
Proyecto ejecutivo de los Módulos A y B del edificio de Ciencia y Tecnología	1,591
TOTAL UNIDAD	23,286
Unidad Lerma	
Infraestructura construcción Subestación Principal	500
Obras de Aulas Ligeras 2 en la Unidad Lerma	814
Albañilerías, acabados e instalaciones del Edificio de aulas y biblioteca	26,287
Programa de Obras de la Unidad Lerma Recursos NO Reservados	19
Rendimientos financieros de los recursos no reservados	35,145
TOTAL UNIDAD	62,765
Rectoría General	
Rehabilitación de la Casa Universitaria, estudio estructural y proyecto de reforzamiento	247
Museo Gota de Agua	3,197
Programa de Obras de la Rectoría General Recursos NO Reservados	3,117
TOTAL	6,561
TOTAL GENERAL	325,030

Tabla 5



**UNIVERSIDAD AUTÓNOMA METROPOLITANA
INFORME PRESUPUESTAL 2020**

**ESTADO DE LAS RESERVAS, FONDOS, PROGRAMAS ESPECIALES DE LA SEP Y CONVENIOS PATROCINADOS
(Miles de Pesos)**

Concepto	Monto
Fondos y Reservas Institucionales	
Reserva para Contingencia Laboral	95,973
Fondo Plan Complementario	17,163
Subtotal	113,136
Programas Especiales de la SEP	
Programa SEP-UAM	869
Programa para el Desarrollo Profesional Docente (PRODEP)	33,510
Programa de Becas de Manutención	57,739
Subtotal	92,119
Convenios Patrocinados	398,439
Total	603,694



UNIVERSIDAD AUTÓNOMA METROPOLITANA
PRESENTADO AL COLEGIO ACADÉMICO EN SU
SESIÓN NUM. 491

[Handwritten Signature]
EL SECRETARIO DEL COLEGIO



Casa abierta al tiempo

UNIVERSIDAD AUTÓNOMA METROPOLITANA

PRESENTADO AL COLEGIO ACADÉMICO EN SU
SESIÓN NUM. 491

Tabla 6

	UNIVERSIDAD AUTÓNOMA METROPOLITANA INFORME PRESUPUESTAL 2020 PROGRAMA DE BECAS DE LA INSTITUCIÓN 2020 (Pesos)	EL SECRETARIO DEL COLEGIO
--	--	---------------------------

Nombre de la beca	Nivel	Pagadas con Subsidio Federal			Pagadas con Ingresos Propios			Total Pagadas			Subsidio Federal	Ingresos Propios	Total
		Femenino	Masculino	Total	Femenino	Masculino	Total	Femenino	Masculino	Total			
Beca para realizar estudios de Licenciatura Manutención	Licenciatura				625	529	1,154	625	529	1,154		10,011,600	10,011,600
Becas de Excelencia	Licenciatura	1,258	696	1,954				1,258	696	1,954	17,904,000		17,904,000
Beca para integrantes de grupos vulnerables	Licenciatura	5	4	9				5	4	9	79,390		79,390
Beca de servicio social	Licenciatura	484	256	740				484	256	740	4,440,000		4,440,000
Beca para continuación de estudios de licenciatura (*)	Licenciatura	7,147	4,814	11,961				7,147	4,814	11,961	113,209,000	21,343,000	134,552,000
Beca para curso de lenguas extranjeras en la Ciudad de México, Estado de México	Licenciatura	572	333	905				572	333	905			
Beca para curso de lenguas extranjeras en la Ciudad de México, Estado de México	Posgrado	150	111	261				150	111	261	12,774,654		12,774,654
Beca para curso de lenguas extranjeras en el extranjero	Licenciatura	32	14	46				32	14	46			
Beca para curso de lenguas extranjeras en el extranjero	Posgrado	17	15	32				17	15	32			
Beca de Movilidad Internacional de alumnos de Licenciatura	Licenciatura	31	19	50				31	19	50	3,486,402		3,486,402
Beca de Movilidad Nacional	Licenciatura	19	17	36				19	17	36	1,508,732		1,508,732
Beca para estudiantes de licenciatura en Instituciones de Educación Superior en el extranjero en acciones de movilidad en la UAM	Licenciatura			-				-	-	-			-
Beca para realizar estudios de maestría y doctorado en la UAM	Posgrado	91	87	178				91	87	178	15,904,727		15,904,727
Beca para participar en Eventos de Difusión y de Investigación en Ciencia y Tecnología	Posgrado	8	8	16				8	8	16	56,121		56,121
Beca de Movilidad Internacional para estudiantes de especialización, maestría y doctorado	Posgrado	4	7	11				4	7	11	710,985		710,985
Beca para estudiantes de maestría y doctorado en Instituciones de Educación Superior en el extranjero en acciones de movilidad en la UAM	Posgrado			-				-	-	-			-
Beca de movilidad nacional para estudiantes de especialización, maestría y doctorado	Posgrado	2	1	3				2	1	3	37,978		37,978
Beca de Estancias Posdoctorales	Personal Académico	5	3	8				5	3	8	1,140,000		1,140,000
Becas de superación del personal académico	Personal Académico	4	6	10				4	6	10	1,325,297		1,325,297
Apoyo extraordinario para posgrado	Posgrado				334	298	632	334	298	632		15,854,044	15,854,044
Beca de Servicio Social Monitores en la salud, retorno UAM ante la Contingencia covid-19	Licenciatura				19	13	32	19	13	32		600,000	600,000
Total		9,829	6,391	16,220	978	840	1,818	10,807	7,231	18,038	172,577,286	47,808,644	220,385,930

(*) La becas de los meses septiembre y octubre se pagaron con Ingresos propios.

Informe presupuestal de operación e inversión por unidad y capítulo del gasto




Casa abierta al tiempo

UNIVERSIDAD AUTÓNOMA METROPOLITANA

PRESENTADO AL COLEGIO ACADÉMICO EN SU
SESIÓN NUM. 491

EL SECRETARIO DEL COLEGIO




En este apartado se presenta el resumen institucional del ejercicio presupuestal 2020 de operación e inversión de la Universidad a nivel capítulo del gasto, de acuerdo con el catálogo de partidas vigentes. El presupuesto inicial corresponde al aprobado por el Colegio Académico.

Las adecuaciones presupuestales corresponden al ajuste del presupuesto aprobado, y provienen de ingresos propios, ampliaciones y reducciones al subsidio federal, y otros, cuyas cantidades se presentan en positivo y en negativo; así mismo, se muestran como adecuaciones negativas los recursos que pasaron de una fuente de financiamiento a otra. Las cifras muestran el resultado neto de los movimientos mencionados.

Las transferencias presupuestales, corresponden a los movimientos de recursos autorizados entre partidas presupuestales de un mismo proyecto o entre partidas de proyectos diferentes de un departamento, división incluso de diferentes unidades. Las cifras mostradas son el resultado neto de estos movimientos.

El presupuesto ajustado corresponde al resultado de la suma de las adecuaciones y transferencias al presupuesto inicial. El total de gasto corresponde a los recursos erogados por trámites que fueron concluidos y registrados mediante una póliza contable. El resultado presupuestal representa la diferencia entre el presupuesto ajustado y el gasto total. Se presentan gráficas que comparan el presupuesto inicial con el total del gasto, tanto a nivel institucional como a nivel unidad.

Cabe señalar que el resultado presupuestal total para 2020 es positivo por la cantidad de \$506 miles de pesos.


Casa abierta al tiempo UNIVERSIDAD AUTÓNOMA METROPOLITANA
PRESENTADO AL COLEGIO ACADÉMICO EN SU
SESIÓN NUM. 491


EL SECRETARIO DEL COLEGIO

Tabla 7

 Casa abierta al tiempo	UNIVERSIDAD AUTÓNOMA METROPOLITANA INFORME PRESUPUESTAL 2020 RESUMEN UAM (cifras en miles de pesos)	EL SECRETARIO DEL COLEGIO
----------------------------	---	-------------------------------

CAPÍTULO DEL GASTO	INICIAL (IN)	ADECUADO	TRANSFERIDO	AJUSTADO (A)	TOTAL GASTO (TG)	RESULTADO (DIFERENCIA) (A - TG)	VARIACIÓN % TG / IN
CAPITULO 1000 SERVICIOS PERSONALES	5,953,798	-8,325	-153,793	5,791,681	5,791,692	-11	-2.7%
SUBTOTAL	5,953,798	-8,325	-153,793	5,791,681	5,791,692	-11	-2.7%
TIEMPO EXTRAORDINARIO Y HONORARIOS	46,005	-7,559	-305	38,141	38,187	-46	-17.0%
PREMIOS	2,608	-41	215	2,782	2,703	79	3.7%
CAPITULO 2000 MATERIALES Y SUMINISTROS	269,064	-34,072	12,873	247,866	248,268	-402	-7.7%
CAPITULO 3000 SERVICIOS GENERALES	463,791	72,469	-25,146	511,113	510,771	342	10.1%
CAPITULO 4000 TRANSFERENCIAS, ASIGNACIONES, SUBSIDIOS Y OTRAS AYUDAS	929,710	46,894	-51,681	924,923	924,826	97	-0.5%
SUMA OTROS GASTOS DE OPERACIÓN	1,711,179	77,690	-64,044	1,724,825	1,724,755	70	0.8%
CAPITULO 5000 BIENES MUEBLES, INMUEBLES E INTANGIBLES	21,078	-10,980	113,690	123,787	123,546	241	486.2%
CAPITULO 6000 INVERSIÓN PÚBLICA	6,222	218,669	104,147	329,039	328,832	207	5185.0%
SUMA INVERSIÓN	27,300	207,689	217,837	452,825	452,378	447	1557.1%
TOTAL	7,692,277	277,054	0	7,969,331	7,968,825	506	3.6%

El Total del Gasto de Servicios Personales y Prestaciones, Apoyos Académicos y Administrativos y el ISR representan el 81.6 % del Gasto Total.

Los porcentajes: - representa un ejercicio menor al presupuesto inicial
 + representa un ejercicio mayor presupuesto inicial

$$TG / IN = \left(\frac{TG - IN}{IN} \right) 100 = \left(\frac{TG}{IN} - 1 \right) 100$$



Casa abierta al tiempo

UNIVERSIDAD AUTÓNOMA METROPOLITANA

PRESENTADO AL COLEGIO ACADÉMICO EN SU SESIÓN NUM. 491

Gráfica 1

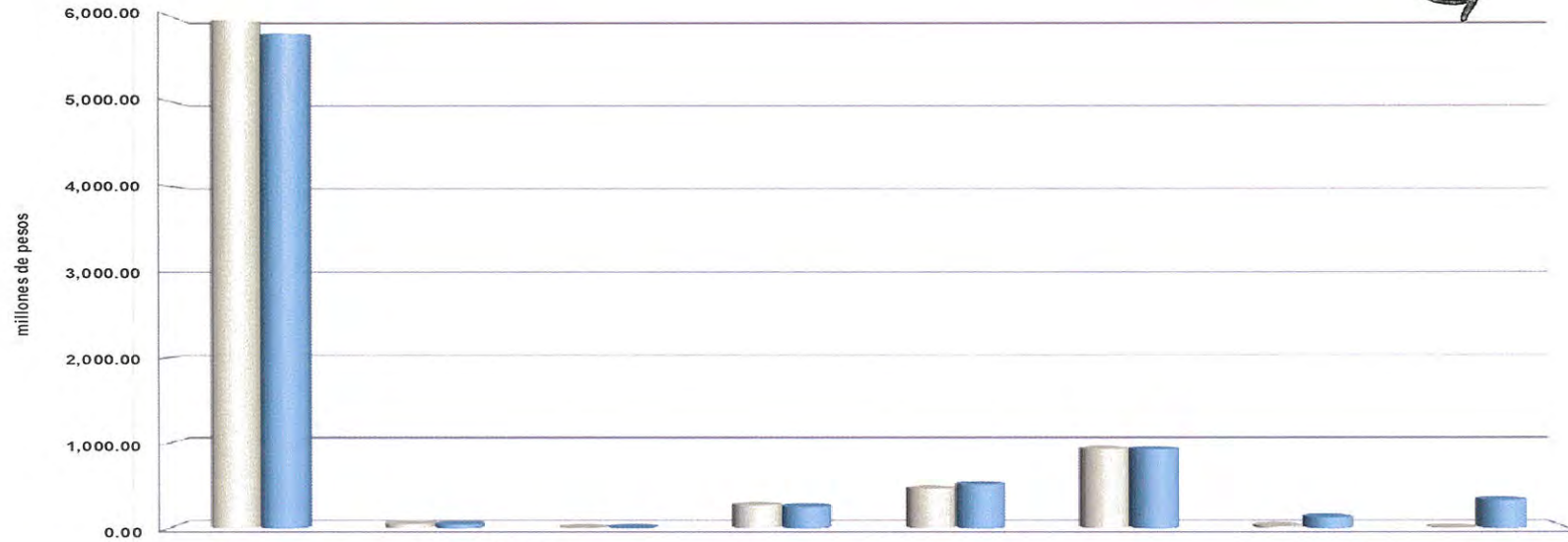


INFORME PRESUPUESTAL 2020

RESUMEN UAM


EL SECRETARIO DEL COLEGIO

PRESUPUESTO INICIAL Y TOTAL GASTO POR CAPÍTULO DEL GASTO



	CAPITULO 1000	TIEMPO EXTRA Y HONORARIOS	PREMIOS	CAPITULO 2000	CAPITULO 3000	CAPITULO 4000	CAPITULO 5000	CAPITULO 6000
PRESUPUESTO INICIAL	5,953.8	46.0	2.6	269.1	463.8	929.7	21.1	6.2
GASTO TOTAL	5,791.7	38.2	2.7	248.3	510.8	924.8	123.5	328.8

DIFERENCIA PRESUPUESTAL POR CAPÍTULO DEL GASTO (PRESUPUESTO INICIAL - TOTAL GASTO)





Casa abierta al tiempo

UNIVERSIDAD AUTÓNOMA METROPOLITANA

PRESENTADO AL COLEGIO ACADÉMICO EN SU
SESIÓN NUM. 491

Tabla 8

 Casa abierta al tiempo	UNIVERSIDAD AUTÓNOMA METROPOLITANA INFORME PRESUPUESTAL 2020 UNIDAD AZCAPOTZALCO (cifras en miles de pesos)	EL SECRETARIO DEL COLEGIO
----------------------------	---	---------------------------

CAPÍTULO DEL GASTO	INICIAL (IN)	ADECUADO	TRANSFERIDO	AJUSTADO (A)	TOTAL GASTO (TG)	RESULTADO (DIFERENCIA) (A - TG)	VARIACIÓN % TG / IN
CAPITULO 1000 SERVICIOS PERSONALES	1,584,178	-1,537	-42,199	1,540,443	1,540,443	0	-2.8%
SUBTOTAL	1,584,178	-1,537	-42,199	1,540,443	1,540,443	0	-2.8%
TIEMPO EXTRAORDINARIO Y HONORARIOS	8,912	-97	-1,050	7,766	7,765	0	-12.9%
PREMIOS	0	-36	131	95	95	0	0.0%
CAPITULO 2000 MATERIALES Y SUMINISTROS	41,725	2,022	-12,945	30,803	30,803	0	-26.2%
CAPITULO 3000 SERVICIOS GENERALES	100,074	-18,276	47,756	129,554	129,554	0	29.5%
CAPITULO 4000 TRANSFERENCIAS, ASIGNACIONES, SUBSIDIOS Y OTRAS AYUDAS	220,544	-50	-5,701	214,793	214,793	0	-2.6%
SUMA OTROS GASTOS DE OPERACIÓN	371,256	-16,437	28,192	383,011	383,010	0	3.2%
CAPITULO 5000 BIENES MUEBLES, INMUEBLES E INTANGIBLES	9,457	-762	24,481	33,176	33,176	0	250.8%
CAPITULO 6000 INVERSIÓN PÚBLICA	0	0	0	0	0	0	0.0%
SUMA INVERSIÓN	9,457	-762	24,481	33,176	33,176	0	250.8%
TOTAL	1,964,891	-18,736	10,474	1,956,629	1,956,629	0	-0.4%

Los porcentajes: - representa un ejercicio menor al presupuesto inicial
+ representa un ejercicio mayor presupuesto inicial

$$TG / IN = \left(\frac{TG - IN}{IN} \right) 100 = \left(\frac{TG}{IN} - 1 \right) 100$$



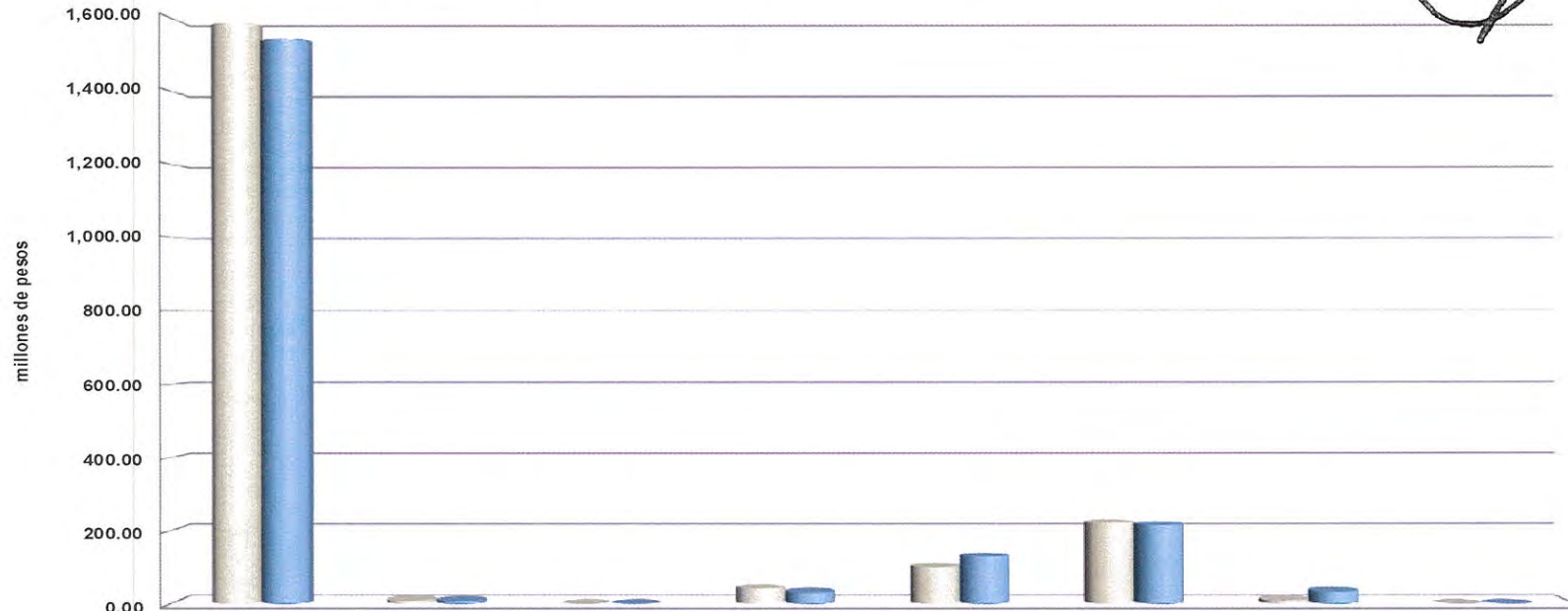
Gráfica 2



INFORME PRESUPUESTAL 2020
UNIDAD AZCAPOTZALCO


EL SECRETARIO DEL COLEGIO

PRESUPUESTO INICIAL Y TOTAL GASTO POR CAPÍTULO DEL GASTO



	CAPITULO 1000	TIEMPO EXTRA Y HONORARIOS	PREMIOS	CAPITULO 2000	CAPITULO 3000	CAPITULO 4000	CAPITULO 5000	CAPITULO 6000
PRESUPUESTO INICIAL	1,584.2	8.9	-	41.7	100.1	220.5	9.5	-
GASTO TOTAL	1,540.4	7.8	0.1	30.8	129.6	214.8	33.2	-

DIFERENCIA PRESUPUESTAL POR CAPÍTULO DEL GASTO
(PRESUPUESTO INICIAL - TOTAL GASTO)





Casa abierta al tiempo

UNIVERSIDAD AUTÓNOMA METROPOLITANA

PRESENTADO AL COLEGIO ACADÉMICO EN SU
SESIÓN NUM. 791

Tabla 9

UNIVERSIDAD AUTÓNOMA METROPOLITANA		INFORME PRESUPUESTAL 2020		UNIDAD CUAJIMALPA		(cifras en miles de pesos)		EL SECRETARIO DEL COLEGIO	
CAPÍTULO DEL GASTO	INICIAL (IN)	ADECUADO	TRANSFERIDO	AJUSTADO (A)	TOTAL GASTO (TG)	RESULTADO (DIFERENCIA) (A - TG)	VARIACIÓN % (TG / IN)		
CAPITULO 1000 SERVICIOS PERSONALES	340,491	-511	-18,626	321,354	321,355	0	-5.6%		
SUBTOTAL	340,491	-511	-18,626	321,354	321,355	0	-5.6%		
TIEMPO EXTRAORDINARIO Y HONORARIOS	4,646	-155	-985	3,506	3,505	0	-24.6%		
PREMIOS	0	0	44	44	44	0	0.0%		
CAPITULO 2000 MATERIALES Y SUMINISTROS	19,519	-1,636	-5,016	12,866	13,593	-727	-30.4%		
CAPITULO 3000 SERVICIOS GENERALES	61,057	-6,977	-1,605	52,475	52,475	0	-14.1%		
CAPITULO 4000 TRANSFERENCIAS, ASIGNACIONES, SUBSIDIOS Y OTRAS AYUDAS	61,824	42	-7,838	54,028	54,028	0	-12.6%		
SUMA OTROS GASTOS DE OPERACIÓN	147,046	-8,727	-15,400	122,919	123,646	-727	-15.9%		
CAPITULO 5000 BIENES MUEBLES, INMUEBLES E INTANGIBLES	705	-136	10,709	11,278	11,278	0	1499.7%		
CAPITULO 6000 INVERSIÓN PÚBLICA	0	-2,360	7,832	5,473	5,270	203	0.0%		
SUMA INVERSIÓN	705	-2,496	18,542	16,751	16,548	203	2247.2%		
TOTAL	488,243	-11,734	-15,484	461,024	461,548	-524	-5.5%		

Los porcentajes: - representa un ejercicio menor al presupuesto inicial
+ representa un ejercicio mayor presupuesto inicial

$$TG / IN = \left(\frac{TG - IN}{IN} \right) \cdot 100 = \left(\frac{TG}{IN} - 1 \right) \cdot 100$$



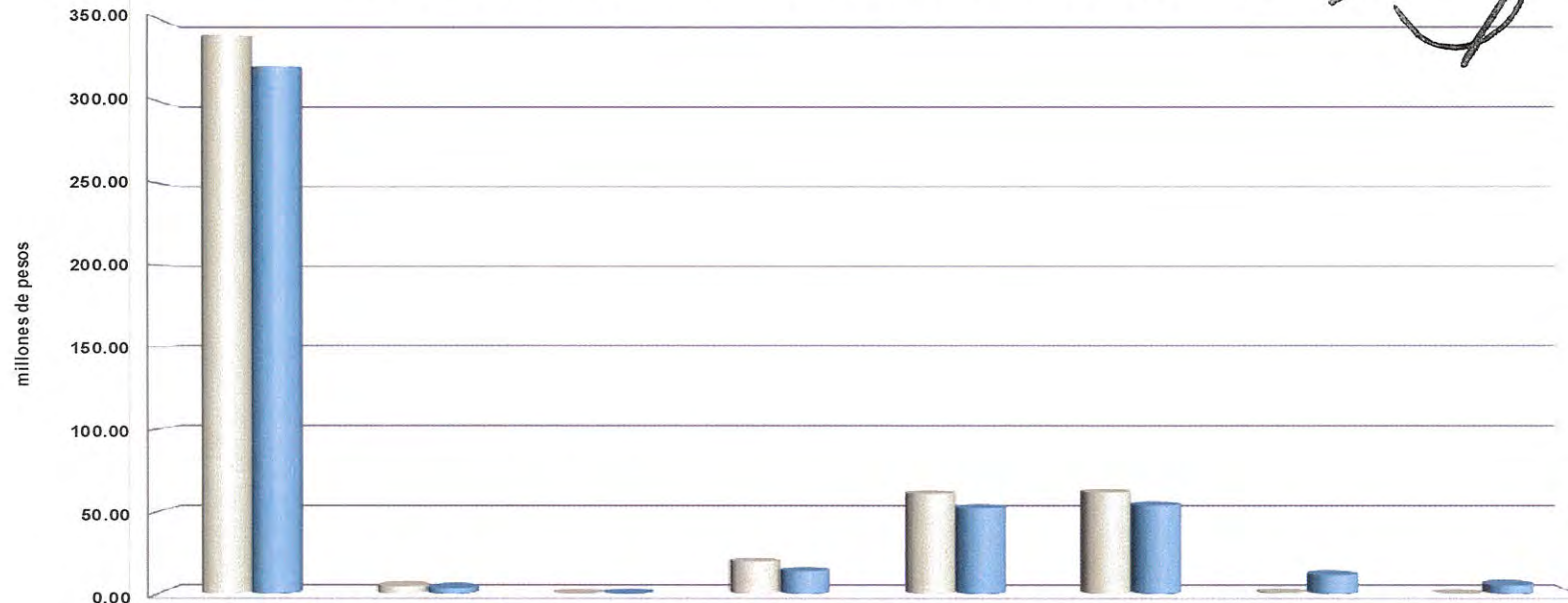
Gráfica 3

INFORME PRESUPUESTAL 2020
UNIDAD CUAJIMALPA



EL SECRETARIO DEL COLEGIO

PRESUPUESTO INICIAL Y TOTAL GASTO POR CAPÍTULO DEL GASTO



	CAPITULO 1000	TIEMPO EXTRA Y HONORARIOS	PREMIOS	CAPITULO 2000	CAPITULO 3000	CAPITULO 4000	CAPITULO 5000	CAPITULO 6000
PRESUPUESTO INICIAL	340.5	4.6	-	19.5	61.1	61.8	0.7	-
GASTO TOTAL	321.4	3.5	0.0	13.6	52.5	54.0	11.3	5.3

DIFERENCIA PRESUPUESTAL POR CAPÍTULO DEL GASTO
 (PRESUPUESTO INICIAL - TOTAL GASTO)







Tabla 10

 Casa abierta al tiempo		UNIVERSIDAD AUTÓNOMA METROPOLITANA INFORME PRESUPUESTAL 2020 UNIDAD IZTAPALAPA (cifras en miles de pesos)				EL SECRETARIO DEL COLEGIO		
CAPÍTULO DEL GASTO	INICIAL (IN)	ADECUADO	TRANSFERIDO	AJUSTADO (A)	TOTAL GASTO (TG)	RESULTADO (DIFERENCIA) (A - TG)	VARIACIÓN % TG / IN	
CAPITULO 1000 SERVICIOS PERSONALES	1,563,178	-96	-33,058	1,530,023	1,530,023	0	-2.1%	
SUBTOTAL	1,563,178	-96	-33,058	1,530,023	1,530,023	0	-2.1%	
TIEMPO EXTRAORDINARIO Y HONORARIOS	9,409	-420	300	9,289	9,289	0	-1.3%	
PREMIOS	0	0	154	154	154	0	0.0%	
CAPITULO 2000 MATERIALES Y SUMINISTROS	46,512	-2,381	-6,841	37,290	37,290	0	-19.8%	
CAPITULO 3000 SERVICIOS GENERALES	98,809	26,077	-21,338	103,548	103,548	0	4.8%	
CAPITULO 4000 TRANSFERENCIAS, ASIGNACIONES, SUBSIDIOS Y OTRAS AYUDAS	224,533	3,331	-20,122	207,742	207,742	0	-7.5%	
SUMA OTROS GASTOS DE OPERACIÓN	379,263	26,607	-47,847	358,023	358,023	0	-5.6%	
CAPITULO 5000 BIENES MUEBLES, INMUEBLES E INTANGIBLES	2,291	-1,739	22,447	22,999	22,999	0	903.9%	
CAPITULO 6000 INVERSIÓN PÚBLICA	4,394	19,675	-13,925	10,144	10,144	0	130.9%	
SUMA INVERSIÓN	6,685	17,936	8,522	33,143	33,143	0	395.8%	
TOTAL	1,949,125	44,447	-72,383	1,921,190	1,921,189	0	-1.4%	

Los porcentajes: - representa un ejercicio menor al presupuesto inicial
+ representa un ejercicio mayor presupuesto inicial

$$TG / IN = \left(\frac{TG - IN}{IN} \right) 100 = \left(\frac{TG}{IN} - 1 \right) 100$$



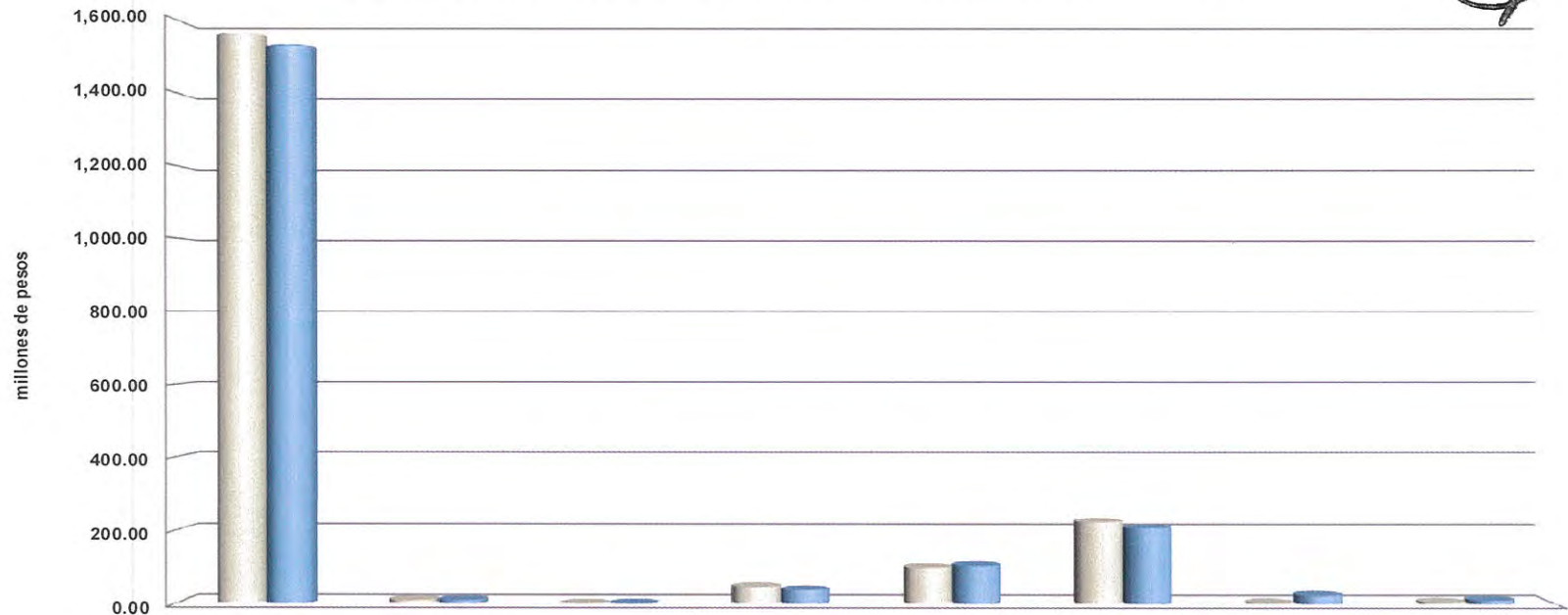
Gráfica 4

INFORME PRESUPUESTAL 2020
UNIDAD IZTAPALAPA



EL SECRETARIO DEL COLEGIO

PRESUPUESTO INICIAL Y TOTAL GASTO POR CAPÍTULO DEL GASTO



	SERVICIOS PERSONALES	TIEMPO EXTRAORDINARIO Y HONORARIOS	PREMIOS	CAPITULO 2000	CAPITULO 3000	CAPITULO 4000	CAPITULO 5000	CAPITULO 6000
PRESUPUESTO INICIAL	1,563.2	9.4	-	46.5	98.8	224.5	2.3	4.4
GASTO TOTAL	1,530.0	9.3	0.2	37.3	103.5	207.7	23.0	10.1

DIFERENCIA PRESUPUESTAL POR CAPÍTULO DEL GASTO
 (PRESUPUESTO INICIAL -TOTAL DEL GASTO)






Tabla 11

UNIVERSIDAD AUTÓNOMA METROPOLITANA
INFORME PRESUPUESTAL 2020
UNIDAD LERMA
 (cifras en miles de pesos)



EL SECRETARIO DEL COLEGIO

CAPÍTULO DEL GASTO	INICIAL (IN)	ADECUADO	TRANSFERIDO	AJUSTADO (A)	TOTAL GASTO (TG)	RESULTADO (DIFERENCIA) (A - TG)	VARIACIÓN % TG / IN
CAPITULO 1000 SERVICIOS PERSONALES	144,645	-75	-1,988	142,582	142,582	0	-1.4%
SUBTOTAL	144,645	-75	-1,988	142,582	142,582	0	-1.4%
TIEMPO EXTRAORDINARIO Y HONORARIOS	1,155	-24	-438	693	693	0	-40.0%
PREMIOS	0	-5	25	20	20	0	0.0%
CAPITULO 2000 MATERIALES Y SUMINISTROS	11,549	-952	-1,319	9,277	9,277	0	-19.7%
CAPITULO 3000 SERVICIOS GENERALES	20,676	9,719	-13,042	17,353	17,353	0	-16.1%
CAPITULO 4000 TRANSFERENCIAS, ASIGNACIONES, SUBSIDIOS Y OTRAS AYUDAS	25,815	46	-5,973	19,888	19,888	0	-23.0%
SUMA OTROS GASTOS DE OPERACIÓN	59,195	8,784	-20,748	47,230	47,230	0	-20.2%
CAPITULO 5000 BIENES MUEBLES, INMUEBLES E INTANGIBLES	6,943	-1,115	7,349	13,177	13,177	0	89.8%
CAPITULO 6000 INVERSIÓN PÚBLICA	0	677	-11	666	666	0	0.0%
SUMA INVERSIÓN	6,943	-438	7,338	13,844	13,844	0	99.4%
TOTAL	210,783	8,270	-15,397	203,656	203,656	0	-3.4%

Los porcentajes: - representa un ejercicio menor al presupuesto inicial
 + representa un ejercicio mayor presupuesto inicial

$$TG / IN = \left(\frac{TG - IN}{IN} \right) 100 = \left(\frac{TG}{IN} - 1 \right) 100$$

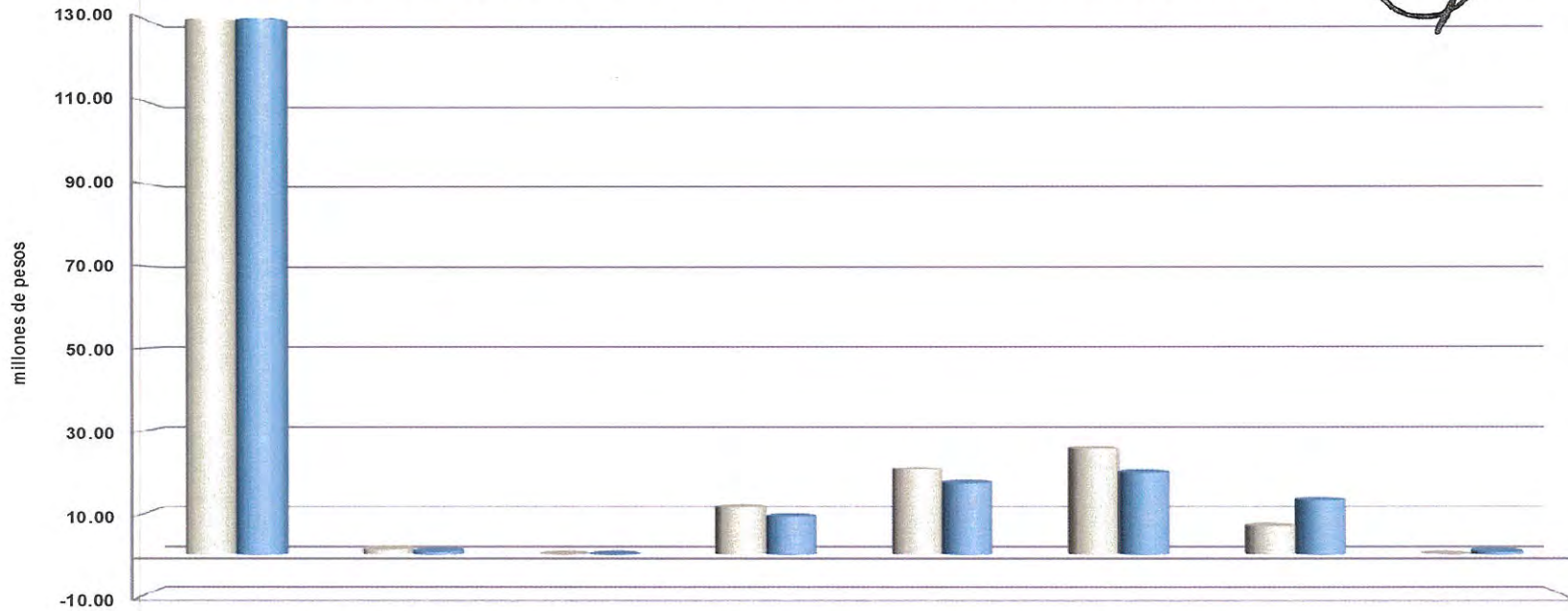


Gráfica 5

INFORME PRESUPUESTAL 2020
UNIDAD LERMA

EL SECRETARIO DEL COLEGIO

PRESUPUESTO INICIAL Y TOTAL GASTO POR CAPÍTULO DEL GASTO



	CAPITULO 1000	TIEMPO EXTRA Y HONORARIOS	PREMIOS	CAPITULO 2000	CAPITULO 3000	CAPITULO 4000	CAPITULO 5000	CAPITULO 6000
PRESUPUESTO INICIAL	144.6	1.2	-	11.5	20.7	25.8	6.9	-
GASTO TOTAL	142.6	0.7	0.0	9.3	17.4	19.9	13.2	0.7

DIFERENCIA PRESUPUESTAL POR CAPÍTULO DEL GASTO
 (PRESUPUESTO INICIAL - TOTAL GASTO)







Tabla 12

 Casa abierta al tiempo		UNIVERSIDAD AUTÓNOMA METROPOLITANA INFORME PRESUPUESTAL 2020 UNIDAD XOCHIMILCO (cifras en miles de pesos)					EL SECRETARIO DEL COLEGIO	
CAPÍTULO DEL GASTO	INICIAL (IN)	ADECUADO	TRANSFERIDO	AJUSTADO (A)	TOTAL GASTO (TG)	RESULTADO (DIFERENCIA) (A - TG)	VARIACIÓN % (TG / IN)	
CAPITULO 1000 SERVICIOS PERSONALES	1,641,756	-579	-26,877	1,614,299	1,614,299	0	-1.7%	
SUBTOTAL	1,641,756	-579	-26,877	1,614,299	1,614,299	0	-1.7%	
TIEMPO EXTRAORDINARIO Y HONORARIOS	14,790	-2,475	-2,962	9,353	9,353	0	-36.8%	
PREMIOS	0	0	44	44	44	0	0.0%	
CAPITULO 2000 MATERIALES Y SUMINISTROS	50,188	-1,699	-6,446	42,042	42,042	0	-16.2%	
CAPITULO 3000 SERVICIOS GENERALES	92,949	569	-1,059	92,459	92,459	0	-0.5%	
CAPITULO 4000 TRANSFERENCIAS, ASIGNACIONES, SUBSIDIOS Y OTRAS AYUDAS	226,289	0	-7,394	218,895	218,895	0	-3.3%	
SUMA OTROS GASTOS DE OPERACIÓN	384,216	-3,606	-17,816	362,794	362,794	0	-5.6%	
CAPITULO 5000 BIENES MUEBLES, INMUEBLES E INTANGIBLES	1,167	-156	23,879	24,890	24,894	-4	2033.0%	
CAPITULO 6000 INVERSIÓN PÚBLICA	1,828	-1,412	24,097	24,513	24,510	4	1240.8%	
SUMA INVERSIÓN	2,995	-1,568	47,976	49,404	49,404	0	1549.5%	
TOTAL	2,028,966	-5,752	3,283	2,026,497	2,026,497	0	-0.1%	

Los porcentajes: - representa un ejercicio menor al presupuesto inicial
+ representa un ejercicio mayor presupuesto inicial

$$TG / IN = \left(\frac{TG - IN}{IN} \right) 100 = \left(\frac{TG}{IN} - 1 \right) 100$$



Casa abierta al tiempo

UNIVERSIDAD AUTÓNOMA METROPOLITANA

PRESENTADO AL COLEGIO ACADÉMICO EN SU SESIÓN NUM. 3191

Gráfica 6



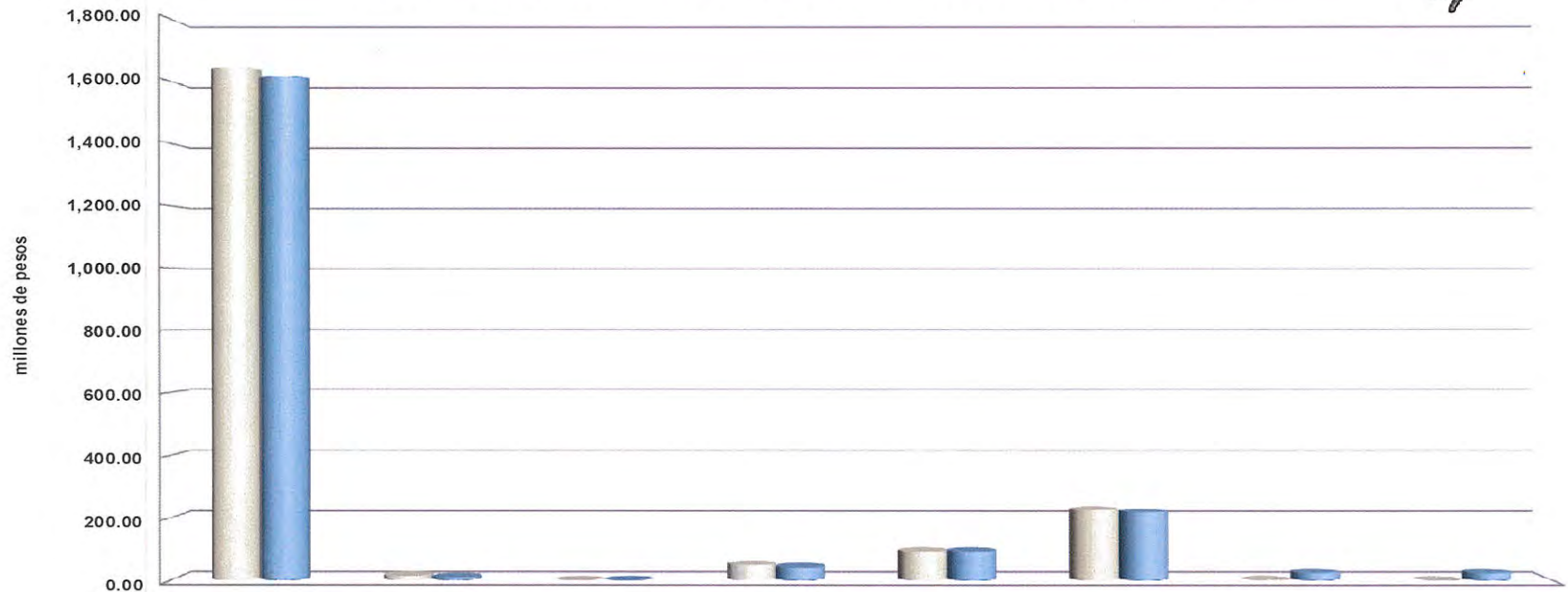
Casa abierta al tiempo

INFORME PRESUPUESTAL 2020

UNIDAD XOCHIMILCO


EL SECRETARIO DEL COLEGIO

PRESUPUESTO INICIAL Y TOTAL GASTO POR CAPÍTULO DEL GASTO



	CAPITULO 1000	TIEMPO EXTRA Y HONORARIOS	PREMIOS	CAPITULO 2000	CAPITULO 3000	CAPITULO 4000	CAPITULO 5000	CAPITULO 6000
PRESUPUESTO INICIAL	1,641.8	14.8	-	50.2	92.9	226.3	1.2	-
GASTO TOTAL	1,614.3	9.4	0.0	42.0	92.5	218.9	24.9	24.5

DIFERENCIA PRESUPUESTAL POR CAPÍTULO DEL GASTO (PRESUPUESTO INICIAL - TOTAL GASTO)





Casa abierta al tiempo

UNIVERSIDAD AUTÓNOMA METROPOLITANA

PRESENTADO AL COLEGIO ACADÉMICO EN SU
SESIÓN NUM. 491

Tabla 13

CAPÍTULO DEL GASTO	INICIAL (IN)	ADECUADO	TRANSFERIDO	AJUSTADO (A)	TOTAL GASTO (TG)	RESULTADO (DIFERENCIA) (A - TG)	VARIACIÓN %
							TG / IN
CAPITULO 1000 SERVICIOS PERSONALES	679,551	-5,527	-31,045	642,979	642,989	-11	-5.4%
SUBTOTAL	679,551	-5,527	-31,045	642,979	642,989	-11	-5.4%
TIEMPO EXTRAORDINARIO Y HONORARIOS	7,092	-4,388	4,830	7,534	7,581	-47	6.9%
PREMIOS	2,608	0	-184	2,424	2,345	79	-10.1%
CAPITULO 2000 MATERIALES Y SUMINISTROS	99,573	-29,425	45,440	115,588	115,264	324	15.8%
CAPITULO 3000 SERVICIOS GENERALES	90,226	61,357	-35,859	115,724	115,382	342	27.9%
CAPITULO 4000 TRANSFERENCIAS, ASIGNACIONES, SUBSIDIOS Y OTRAS AYUDAS	170,705	43,525	-4,652	209,577	209,480	97	22.7%
SUMA OTROS GASTOS DE OPERACIÓN	370,204	71,069	9,575	450,848	450,051	796	21.6%
CAPITULO 5000 BIENES MUEBLES, INMUEBLES E INTANGIBLES	483	-7,040	24,823	18,266	18,022	244	3628.2%
CAPITULO 6000 INVERSIÓN PÚBLICA	0	202,088	86,154	288,243	288,243	0	0.0%
SUMA INVERSIÓN	483	195,048	110,978	306,509	306,265	244	63257.7%
TOTAL	1,050,238	260,590	89,507	1,400,335	1,399,305	1,030	33.2%

Los porcentajes: - representa un ejercicio menor al presupuesto inicial
+ representa un ejercicio mayor presupuesto inicial

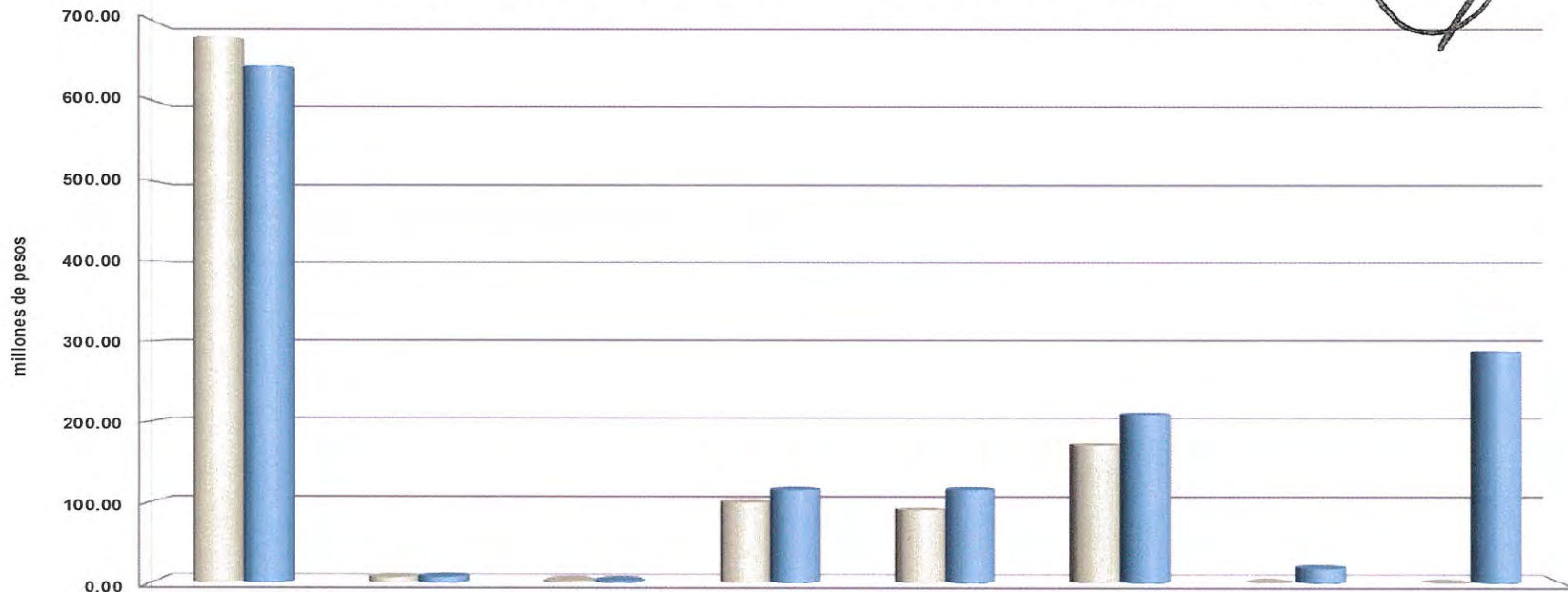
$$TG / IN = \left(\frac{TG - IN}{IN} \right) \cdot 100 = \left(\frac{TG}{IN} - 1 \right) \cdot 100$$



Gráfica 7


INFORME PRESUPUESTAL 2020
RECTORÍA GENERAL
EL SECRETARIO DEL COLEGIO

PRESUPUESTO INICIAL Y TOTAL GASTO POR CAPÍTULO DEL GASTO



	CAPITULO 1000	TIEMPO EXTRA Y HONORARIOS	PREMIOS	CAPITULO 2000	CAPITULO 3000	CAPITULO 4000	CAPITULO 5000	CAPITULO 6000
PRESUPUESTO INICIAL	679.6	7.1	2.6	99.6	90.2	170.7	0.5	-
GASTO TOTAL	643.0	7.6	2.3	115.3	115.4	209.5	18.0	288.2

DIFERENCIA PRESUPUESTAL POR CAPÍTULO DEL GASTO
(PRESUPUESTO INICIAL - TOTAL GASTO)




Otros gastos de operación e inversión **por unidad**



Case abierta al tiempo UNIVERSIDAD AUTÓNOMA METROPOLITANA
PRESENTADO AL COLEGIO ACADÉMICO EN SU
SESIÓN NUM. 491

EL SECRETARIO DEL COLEGIO



La información que se presenta en este apartado, es el resumen de los movimientos presupuestales totales, en otros gastos de operación e inversión, que realizaron las diferentes unidades y una gráfica que compara el presupuesto inicial con el total del gasto.




Casa abierta al tiempo UNIVERSIDAD AUTÓNOMA METROPOLITANA
PRESENTADO AL COLEGIO ACADÉMICO EN SU
SESIÓN NUM. 391


EL SECRETARIO DEL COLEGIO



Tabla 14

 Casa abierta al tiempo		UNIVERSIDAD AUTÓNOMA METROPOLITANA INFORME PRESUPUESTAL 2020 OTROS GASTOS DE OPERACIÓN E INVERSIÓN POR UNIDAD (cifras en miles de pesos)				EL SECRETARIO DEL COLEGIO	
UNIDAD	INICIAL (IN)	ADECUADO	TRANSFERIDO	AJUSTADO (A)	TOTAL GASTO (TG)	RESULTADO (DIFERENCIA) (A - TG)	VARIACIÓN % TG / IN
AZCAPOTZALCO	161,216	-17,199	57,486	201,503	201,503	0	25.0%
CUAJIMALPA	86,855	-11,223	10,609	86,241	86,765	-524	-0.1%
IZTAPALAPA	162,439	44,543	-23,989	182,993	182,993	0	12.7%
LERMA	40,905	8,346	-8,046	41,205	41,205	0	0.7%
XOCHIMILCO	160,921	-5,173	37,013	192,761	192,761	0	19.8%
RECTORÍA GENERAL	366,529	266,087	124,132	756,748	755,743	1,005	106.2%
TOTAL	978,865	285,379	197,205	1,461,449	1,460,968	481	49.3%

Los porcentajes: - representa un ejercicio menor al presupuesto inicial
+ representa un ejercicio mayor presupuesto inicial

$$TG / IN = \left(\frac{TG - IN}{IN} \right) 100 = \left(\frac{TG}{IN} - 1 \right) 100$$

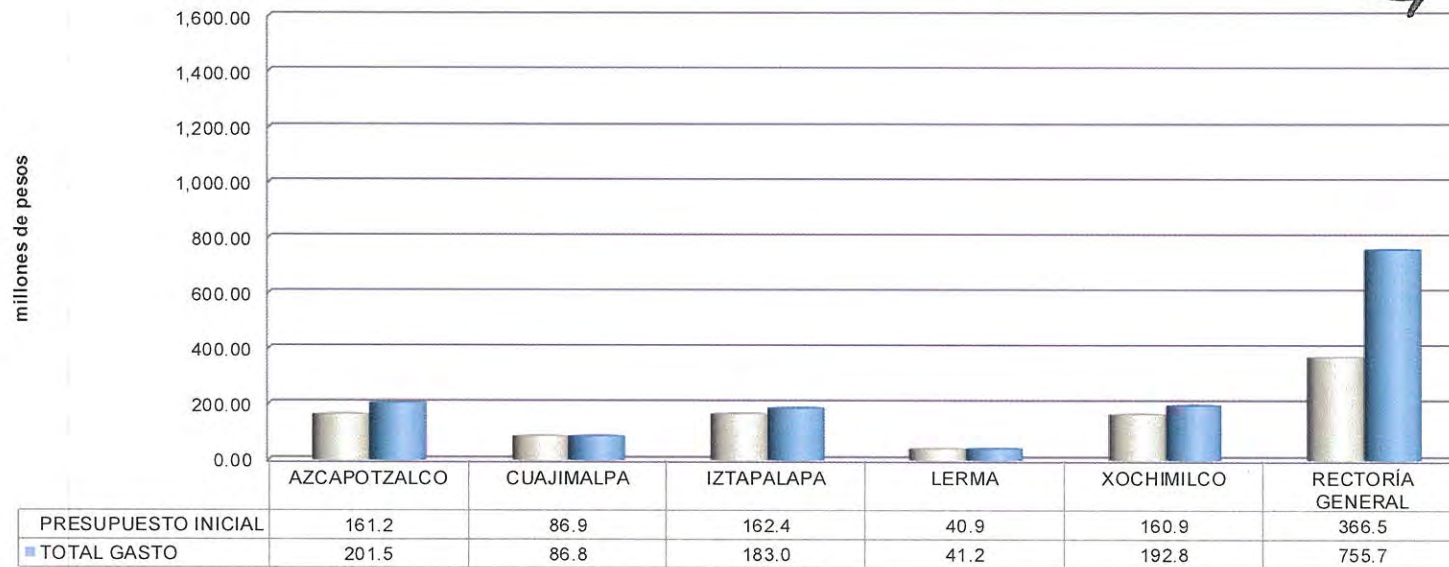


Gráfica 8

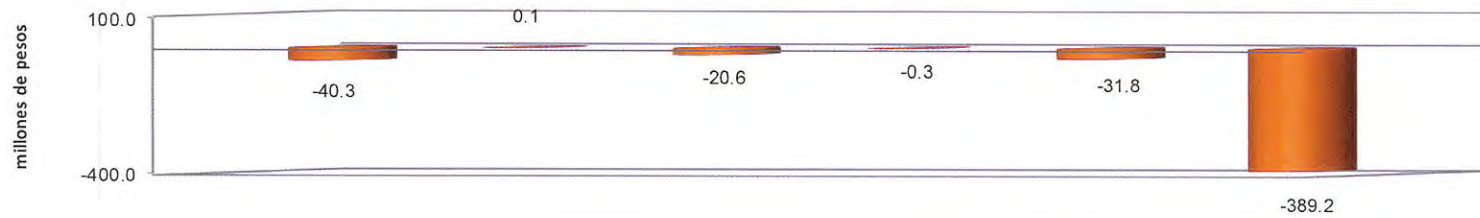
INFORME PRESUPUESTAL 2020
RESUMEN UAM
OTROS GASTOS DE OPERACIÓN E INVERSIÓN POR UNIDAD

EL SECRETARIO DEL COLEGIO

PRESUPUESTO INICIAL Y TOTAL GASTO



DIFERENCIA PRESUPUESTAL POR UNIDAD
(PRESUPUESTO INICIAL - TOTAL GASTO)



Otros gastos de operación e inversión por unidad y división




Casa abierta al tiempo

UNIVERSIDAD AUTÓNOMA METROPOLITANA

PRESENTADO AL COLEGIO ACADÉMICO EN SU
SESIÓN NUM. 491

EL SECRETARIO DEL COLEGIO



Se presenta la información del ejercicio presupuestal a nivel unidad y división de otros gastos de operación, mantenimiento e inversión, así como las gráficas que comparan el presupuesto inicial con el total del gasto.



Casa abierta al tiempo

UNIVERSIDAD AUTÓNOMA METROPOLITANA

PRESENTADO AL COLEGIO ACADÉMICO EN SU

SESIÓN NUM. 491

EL SECRETARIO DEL COLEGIO



Tabla 15

UNIVERSIDAD AUTÓNOMA METROPOLITANA
INFORME PRESUPUESTAL 2020
OTROS GASTOS DE OPERACIÓN E INVERSIÓN
UNIDAD AZCAPOTZALCO
(cifras en miles de pesos)

EL SECRETARIO DEL COLEGIO

UNIDAD	INICIAL (IN)	ADECUADO	TRANSFERIDO	AJUSTADO (A)	TOTAL GASTO (TG)	RESULTADO (DIFERENCIA) (A - TG)	VARIACIÓN % TG / IN
RECTORÍA	12,755	-1,185	-847	10,723	10,723	0	-15.9%
SECRETARÍA	75,373	-4,251	67,269	138,391	138,391	0	83.6%
SUBTOTAL	88,128	-5,435	66,422	149,115	149,114	0	69.2%
CIENCIAS BÁSICAS E INGENIERÍA	34,642	-5,907	-3,176	25,559	25,566	-7	-26.2%
CIENCIAS SOCIALES Y HUMANIDADES	20,831	-2,919	-2,973	14,939	14,944	-5	-28.3%
CIENCIAS Y ARTES PARA EL DISEÑO	17,615	-2,938	-2,787	11,890	11,878	12	-32.6%
SUBTOTAL	73,088	-11,764	-8,936	52,388	52,388	0	-28.3%
TOTAL	161,216	-17,199	57,486	201,503	201,503	0	25.0%

Los porcentajes: - representa un ejercicio menor al presupuesto inicial
+ representa un ejercicio mayor presupuesto inicial

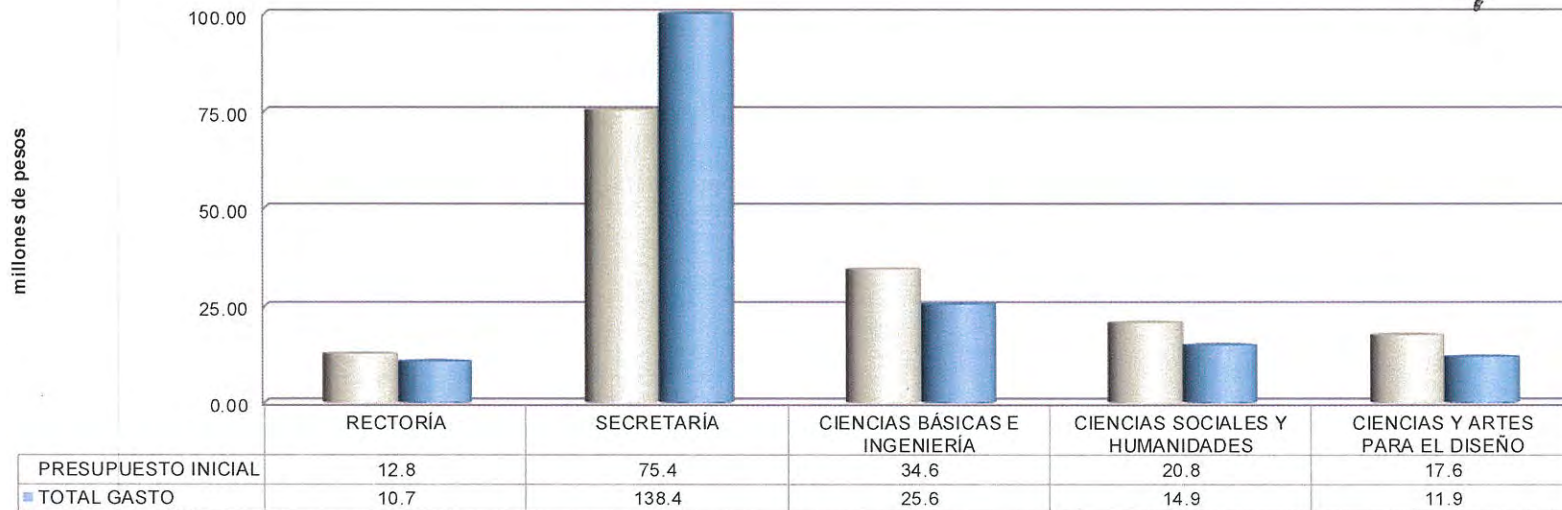
$$TG / IN = \left(\frac{TG - IN}{IN} \right) \cdot 100 = \left(\frac{TG}{IN} - 1 \right) \cdot 100$$

Gráfica 9

INFORME PRESUPUESTAL 2020
UNIDAD AZCAPOTZALCO
OTROS GASTOS DE OPERACIÓN E INVERSIÓN POR DIVISIÓN

EL SECRETARIO DEL COLEGIO

PRESUPUESTO INICIAL Y TOTAL GASTO



DIFERENCIA PRESUPUESTAL POR DIVISIÓN
(PRESUPUESTO INICIAL - TOTAL GASTO)

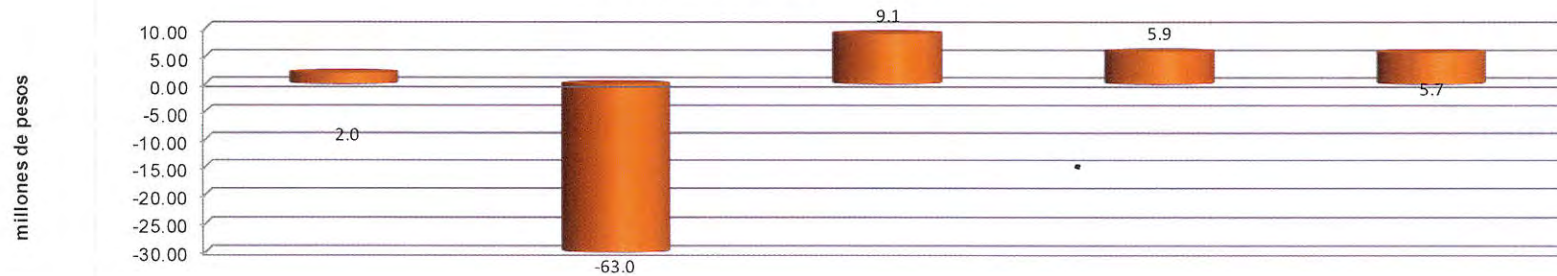






Tabla 16

 Casa abierta al tiempo

UNIVERSIDAD AUTÓNOMA METROPOLITANA
INFORME PRESUPUESTAL 2020
OTROS GASTOS DE OPERACIÓN E INVERSIÓN
UNIDAD CUAJIMALPA
(cifras en miles de pesos)

EL SECRETARIO DEL COLEGIO 

UNIDAD	INICIAL (IN)	ADECUADO	TRANSFERIDO	AJUSTADO (A)	TOTAL GASTO (TG)	RESULTADO (DIFERENCIA) (A - TG)	VARIACIÓN % TG / IN
RECTORÍA	13,917	-1,317	5,554	18,153	18,148	5	30.4%
SECRETARÍA	55,054	-10,483	5,321	49,892	50,502	-610	-8.3%
SUBTOTAL	68,971	-11,800	10,874	68,045	68,650	-605	-0.5%
CIENCIAS SOCIALES Y HUMANIDADES	5,961	-70	624	6,515	6,501	15	9.1%
CIENCIAS NATURALES E INGENIERÍA	5,961	610	-699	5,873	5,868	5	-1.6%
CIENCIAS DE LA COMUNICACIÓN Y DISEÑO	5,961	36	-191	5,807	5,746	62	-3.6%
SUBTOTAL	17,884	577	-265	18,196	18,115	81	1.3%
TOTAL	86,855	-11,223	10,609	86,241	86,765	-524	-0.1%

Los porcentajes: - representa un ejercicio menor al presupuesto inicial
+ representa un ejercicio mayor presupuesto inicial

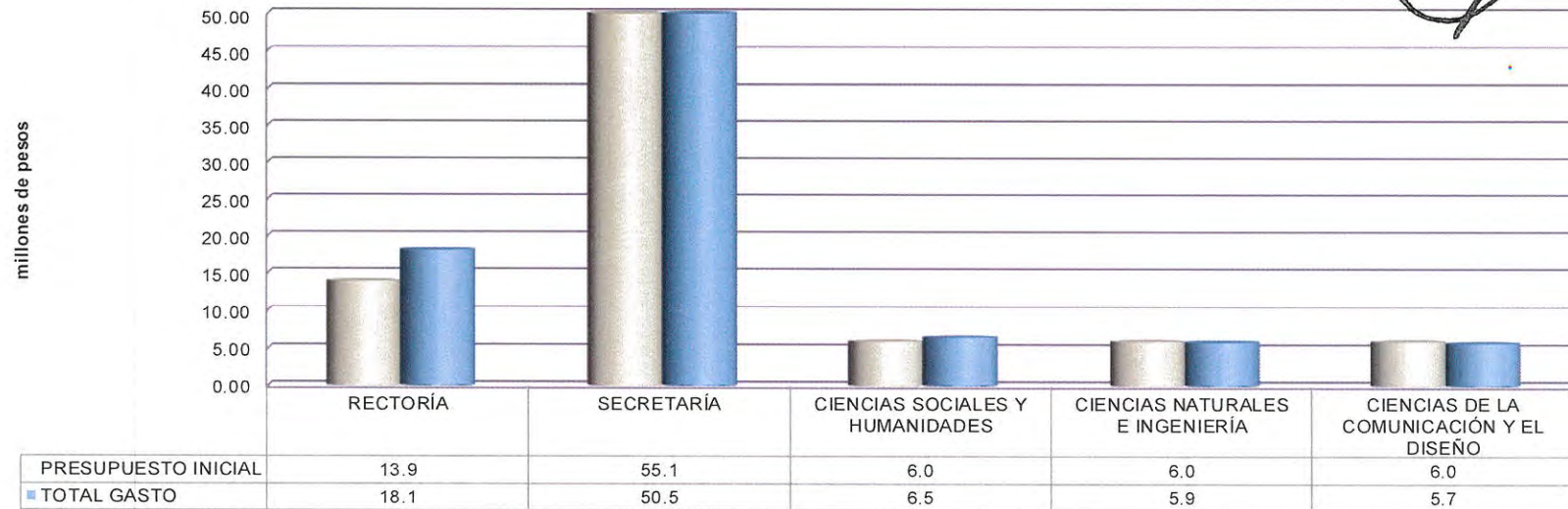
$$TG / IN = \left(\frac{TG - IN}{IN} \right) 100 = \left(\frac{TG}{IN} - 1 \right) 100$$



Gráfica 10

INFORME PRESUPUESTAL 2020
UNIDAD CUAJIMALPA
OTROS GASTOS DE OPERACIÓN E INVERSIÓN POR DIVISIÓN
EL SECRETARIO DEL COLEGIO

PRESUPUESTO INICIAL Y TOTAL GASTO



DIFERENCIA PRESUPUESTAL POR DIVISIÓN
(PRESUPUESTO INICIAL - TOTAL GASTO)






Tabla 17

UNIVERSIDAD AUTÓNOMA METROPOLITANA		INFORME PRESUPUESTAL 2020				OTROS GASTOS DE OPERACIÓN E INVERSIÓN		UNIDAD IZTAPALAPA	
Casa abierta al tiempo								EL SECRETARIO DEL COLEGIO	
(cifras en miles de pesos)									
UNIDAD	INICIAL (IN)	ADECUADO	TRANSFERIDO	AJUSTADO (A)	TOTAL GASTO (TG)	RESULTADO (DIFERENCIA) (A - TG)	VARIACIÓN % TG / IN		
RECTORÍA	10,657	-1,862	-950	7,844	7,844	0	-26.4%		
SECRETARÍA	86,514	46,652	-22,753	110,412	110,412	0	27.6%		
SUBTOTAL	97,170	44,790	-23,704	118,257	118,257	0	21.7%		
CIENCIAS BÁSICAS E INGENIERÍA	23,005	1,289	-1,546	22,747	22,747	0	-1.1%		
CIENCIAS SOCIALES Y HUMANIDADES	21,413	-1,027	1,647	22,032	22,032	0	2.9%		
CIENCIAS BIOLÓGICAS Y DE LA SALUD	20,851	-509	-385	19,956	19,956	0	-4.3%		
SUBTOTAL	65,269	-247	-285	64,736	64,736	0	-0.8%		
TOTAL	162,439	44,543	-23,989	182,993	182,993	0	12.7%		

Los porcentajes: - representa un ejercicio menor al presupuesto inicial
+ representa un ejercicio mayor presupuesto inicial

$$TG / IN = \left(\frac{TG - IN}{IN} \right) 100 = \left(\frac{TG}{IN} - 1 \right) 100$$

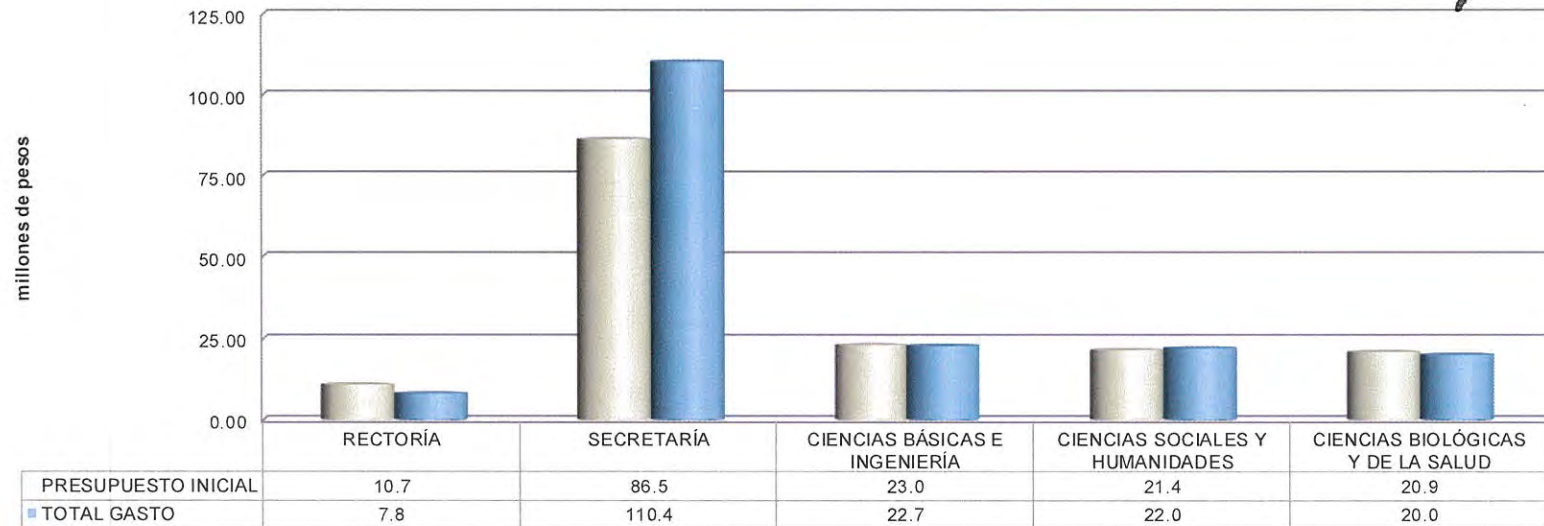


Gráfica 11

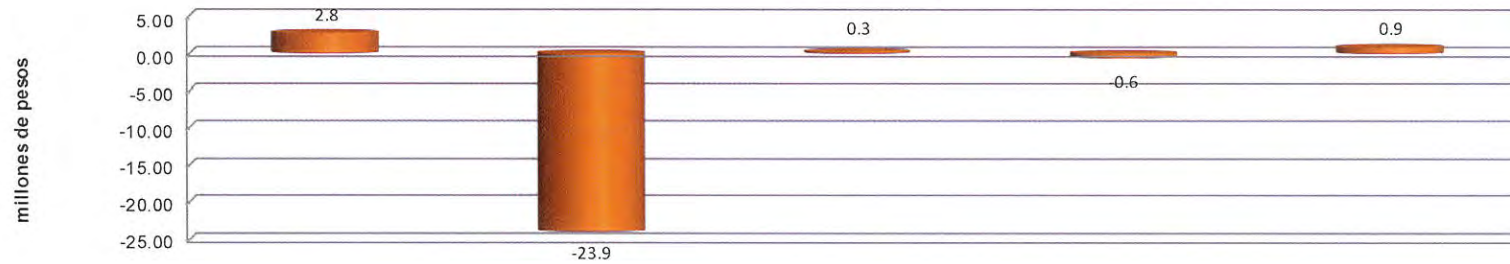
INFORME PRESUPUESTAL 2020
UNIDAD IZTAPALAPA
OTROS GASTOS DE OPERACIÓN E INVERSIÓN POR DIVISIÓN

EL SECRETARIO DEL COLEGIO

PRESUPUESTO INICIAL Y TOTAL GASTO



DIFERENCIA PRESUPUESTAL POR DIVISIÓN
 (PRESUPUESTO INICIAL - TOTAL GASTO)





Casa abierta al tiempo

UNIVERSIDAD AUTÓNOMA METROPOLITANA

PRESENTADO AL COLEGIO ACADÉMICO EN SU
SESIÓN NUM. 491

Tabla 18

UNIVERSIDAD AUTÓNOMA METROPOLITANA		INFORME PRESUPUESTAL 2020				OTROS GASTOS DE OPERACIÓN E INVERSIÓN		UNIDAD LERMA	
Casa abierta al tiempo								EL SECRETARÍA DEL COLEGIO	
(cifras en miles de pesos)									
UNIDAD	INICIAL (IN)	ADECUADO	TRANSFERIDO	AJUSTADO (A)	TOTAL GASTO (TG)	RESULTADO (DIFERENCIA) (A - TG)	VARIACIÓN % TG / IN		
RECTORÍA	3,607	11,310	-11,853	3,064	3,064	0	-15.1%		
SECRETARÍA	22,060	-1,250	2,614	23,425	23,425	0	6.2%		
SUBTOTAL	25,667	10,060	-9,238	26,489	26,489	0	3.2%		
CIENCIAS BÁSICAS E INGENIERÍA	5,096	-598	1,991	6,488	6,488	0	27.3%		
CIENCIAS SOCIALES Y HUMANIDADES	4,918	-671	-378	3,869	3,869	0	-21.3%		
CIENCIAS BIOLÓGICAS Y DE LA SALUD	5,224	-445	-420	4,359	4,359	0	-16.6%		
SUBTOTAL	15,238	-1,714	1,192	14,716	14,716	0	-3.4%		
TOTAL	40,905	8,346	-8,046	41,205	41,205	0	0.7%		

Los porcentajes: - representa un ejercicio menor al presupuesto inicial
+ representa un ejercicio mayor presupuesto inicial

$$TG/IN = \left(\frac{TG - IN}{IN} \right) 100 = \left(\frac{TG}{IN} - 1 \right) 100$$

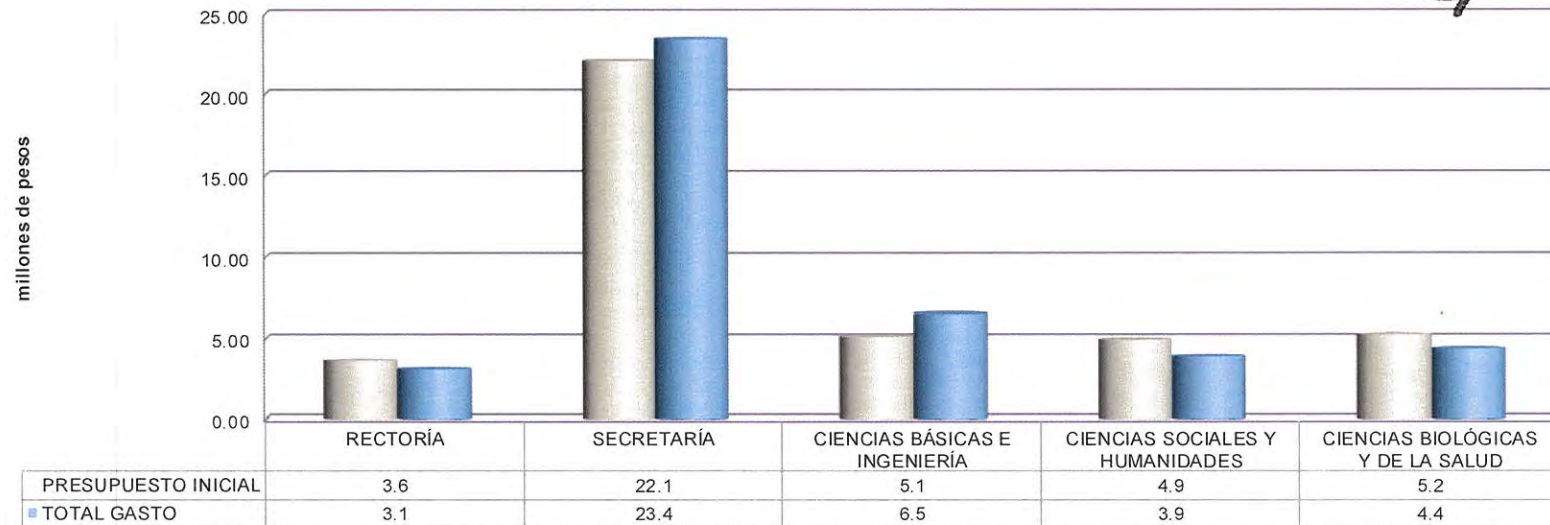


Gráfica 12

INFORME PRESUPUESTAL 2020
UNIDAD LERMA
OTROS GASTOS DE OPERACIÓN E INVERSIÓN POR DIVISIÓN

EL SECRETARIO DEL COLEGIO

PRESUPUESTO INICIAL Y TOTAL GASTO



DIFERENCIA PRESUPUESTAL POR DIVISIÓN
 (PRESUPUESTO INICIAL - TOTAL GASTO)

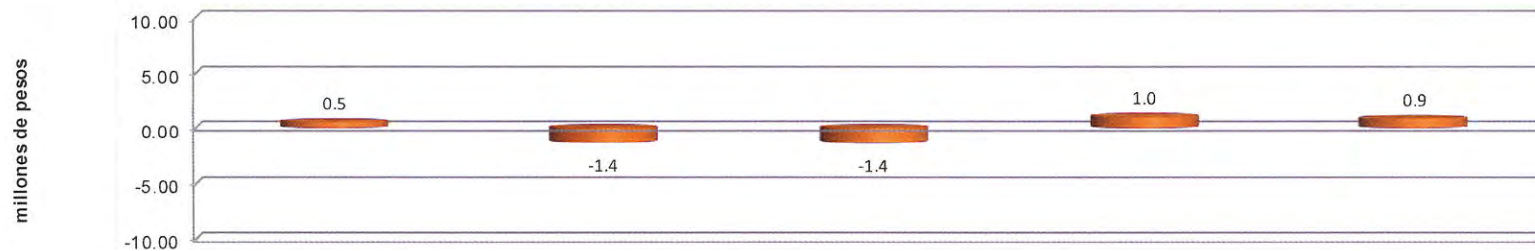




Tabla 19

UNIVERSIDAD AUTÓNOMA METROPOLITANA INFORME PRESUPUESTAL 2020 OTROS GASTOS DE OPERACIÓN E INVERSIÓN UNIDAD XOCHIMILCO (cifras en miles de pesos)		EL SECRETARIO DEL COLEGIO					
UNIDAD	INICIAL (IN)	ADECUADO	TRANSFERIDO	AJUSTADO (A)	TOTAL GASTO (TG)	RESULTADO (DIFERENCIA) (A - TG)	VARIACIÓN % TG / IN
RECTORÍA	20,753	4,509	-15,075	10,187	10,178	9	-51.0%
SECRETARÍA	87,972	-2,556	51,769	137,186	137,182	4	55.9%
SUBTOTAL	108,726	1,953	36,694	147,372	147,360	12	35.5%
CIENCIAS SOCIALES Y HUMANIDADES	16,601	-1,032	-495	15,074	15,087	-13	-9.1%
CIENCIAS BIOLÓGICAS Y DE LA SALUD	25,628	-3,827	456	22,257	22,256	1	-13.2%
CIENCIAS Y ARTES PARA EL DISEÑO	9,967	-2,267	358	8,057	8,057	0	-19.2%
SUBTOTAL	52,196	-7,126	319	45,388	45,401	-12	-13.0%
TOTAL	160,921	-5,173	37,013	192,761	192,761	0	19.8%

Los porcentajes: - representa un ejercicio menor al presupuesto inicial
+ representa un ejercicio mayor presupuesto inicial

$$TG / IN = \left(\frac{TG - IN}{IN} \right) 100 = \left(\frac{TG}{IN} - 1 \right) 100$$

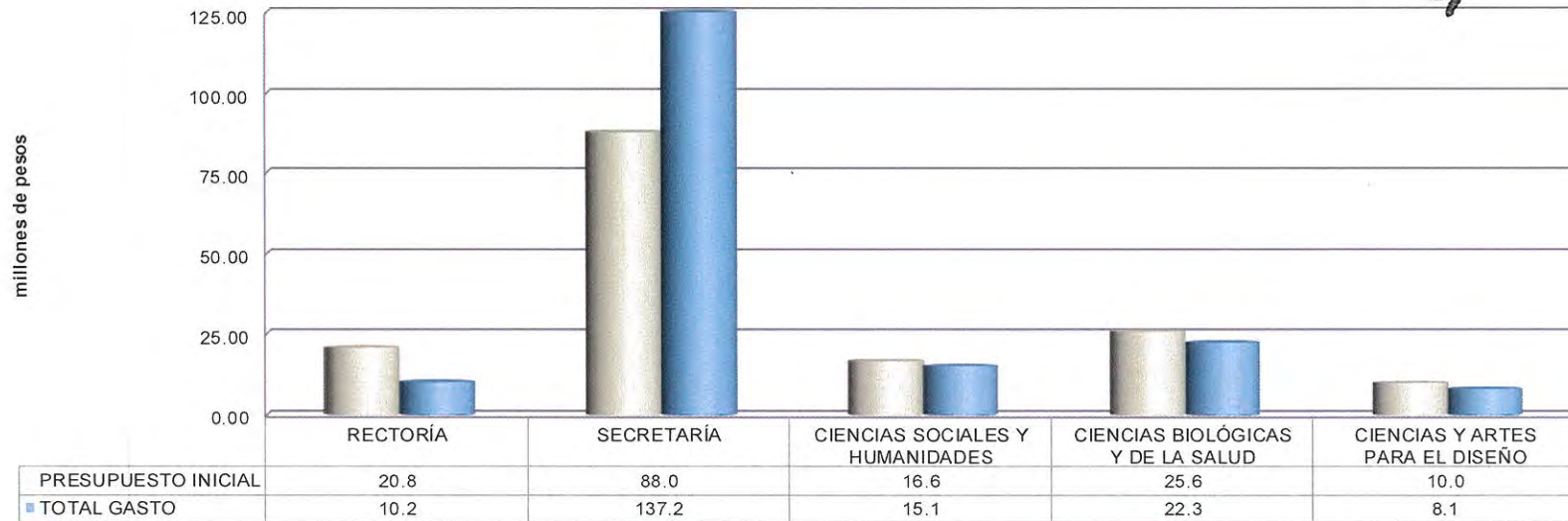


Gráfica 13

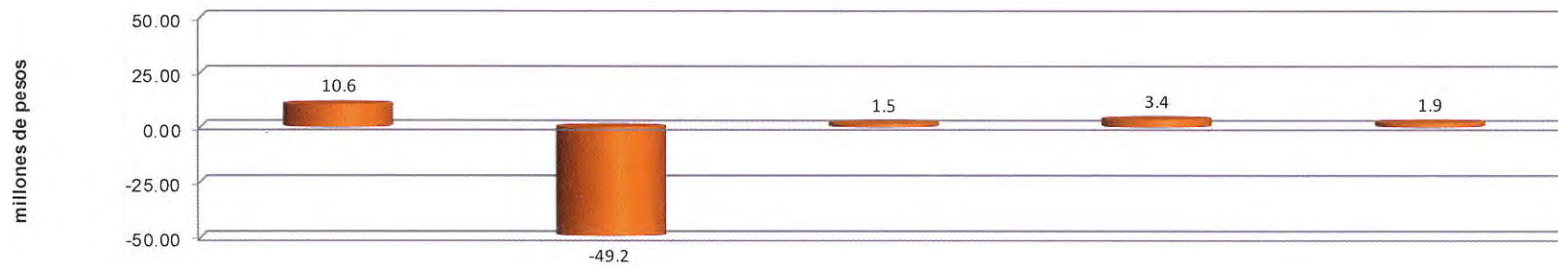
INFORME PRESUPUESTAL 2020
UNIDAD XOCHIMILCO
OTROS GASTOS DE OPERACIÓN E INVERSIÓN POR DIVISIÓN

EL SECRETARIO DEL COLEGIO

PRESUPUESTO INICIAL Y TOTAL GASTO



DIFERENCIA PRESUPUESTAL POR DIVISIÓN
 (PRESUPUESTO INICIAL - TOTAL GASTO)





Casa abierta al tiempo

UNIVERSIDAD AUTÓNOMA METROPOLITANA

PRESENTADO AL COLEGIO ACADÉMICO EN SU
SESIÓN NUM. 797

Tabla 20

UNIDAD	INICIAL (IN)	ADECUADO	TRANSFERIDO	AJUSTADO (A)	TOTAL GASTO (TG)	RESULTADO (DIFERENCIA) (A - TG)	VARIACIÓN % TG / IN
RECTORÍA GENERAL	18,256	53,067	-62,755	8,568	8,568	0	-53.1%
SECRETARÍA GENERAL	341,209	215,618	186,444	743,272	742,267	1,005	117.5%
OFICINA DE LA SECRETARÍA	8,633	178,386	102,099	289,118	288,814	304	3245.6%
COORD. GRAL. DE ADMINISTRACIÓN Y RELACIONES LABORALES	55,494	32,400	7,598	95,493	95,555	-62	72.2%
COORD. GRAL. DE DIFUSIÓN	4,237	-1,259	3,110	6,088	5,957	130	40.6%
COORD. GRAL. DE INFORMACIÓN INSTITUCIONAL	163,055	46,458	24,576	234,089	233,644	445	43.3%
COORD. GRAL. DE FORTALECIMIENTO ACADÉMICO Y VINCULACIÓN	109,791	-40,367	49,061	118,485	118,296	188	7.7%
SUBTOTAL	359,466	268,685	123,689	751,840	750,835	1,005	108.9%
ABOGADO GENERAL	562	-227	2	338	338	0	-39.9%
PATRONATO	6,501	-2,372	441	4,570	4,570	0	-29.7%
TESORERÍA GENERAL	6,198	-2,236	441	4,404	4,404	0	-29.0%
CONTRALORÍA	303	-136	0	166	166	0	-45.1%
SUBTOTAL	7,063	-2,599	443	4,908	4,908	0	-30.5%
TOTAL	366,529	266,087	124,132	756,748	755,743	1,005	106.2%

Los porcentajes: - representa un ejercicio menor al presupuesto inicial
+ representa un ejercicio mayor presupuesto inicial

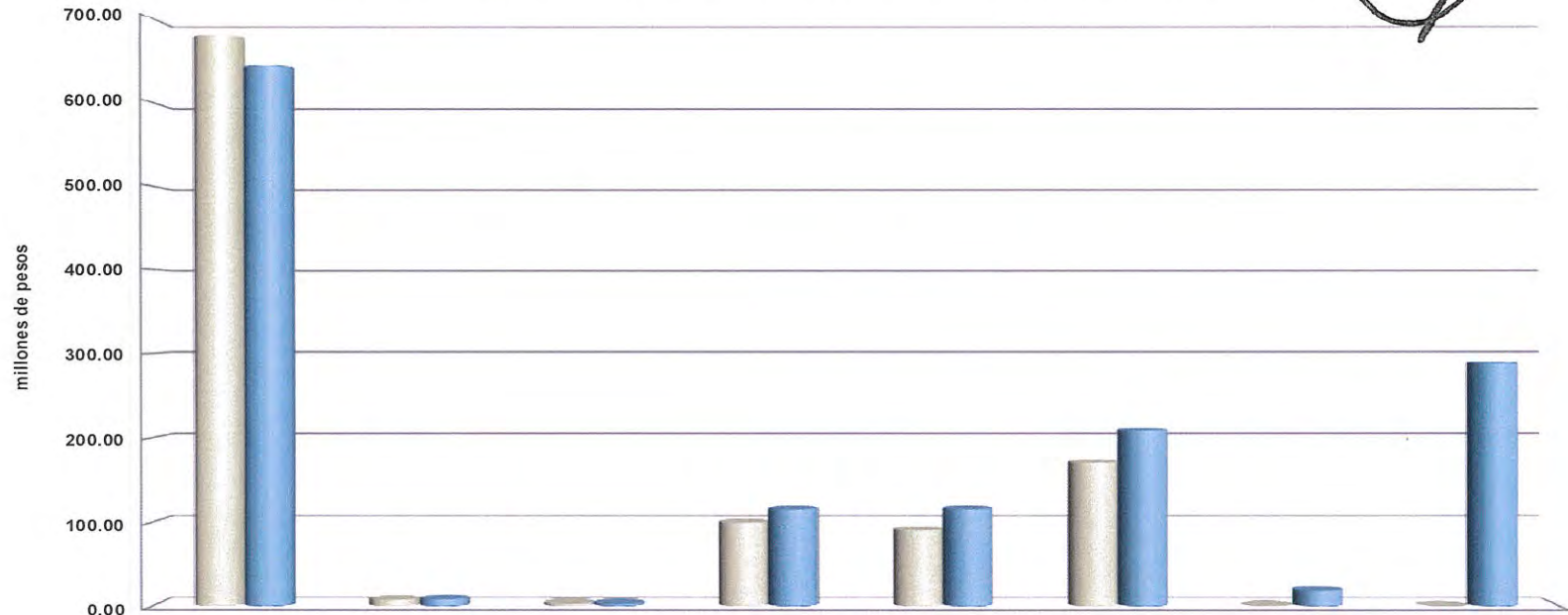
$$TG / IN = \left(\frac{TG - IN}{IN} \right) 100 = \left(\frac{TG}{IN} - 1 \right) 100$$



Gráfica 14


INFORME PRESUPUESTAL 2020
RECTORÍA GENERAL
 EL SECRETARIO DEL COLEGIO

PRESUPUESTO INICIAL Y TOTAL GASTO POR CAPÍTULO DEL GASTO



	CAPITULO 1000	TIEMPO EXTRA Y HONORARIOS	PREMIOS	CAPITULO 2000	CAPITULO 3000	CAPITULO 4000	CAPITULO 5000	CAPITULO 6000
PRESUPUESTO INICIAL	679.6	7.1	2.6	99.6	90.2	170.7	0.5	-
GASTO TOTAL	643.0	7.6	2.3	115.3	115.4	209.5	18.0	288.2

DIFERENCIA PRESUPUESTAL POR CAPÍTULO DEL GASTO
 (PRESUPUESTO INICIAL - TOTAL GASTO)



Índice de tablas y gráficas




Casa abierta al tiempo

UNIVERSIDAD AUTÓNOMA METROPOLITANA


PRESENTADO AL COLEGIO ACADÉMICO EN SU
SESIÓN NUM. 491

EL SECRETARIO DEL COLEGIO



INDICE DE TABLAS


Tabla 1	Informe Presupuestal 2020; Resumen por Fuente de Financiamiento, 12
Tabla 2	Comparativo de Recursos Aprobados por la H. Cámara y Ejercicio UAM, 13
Tabla 3	Programa de Obras 2020 por Proyecto, 14
Tabla 4	Fondo de Obras 2021, 15
Tabla 5	Estado de la Reservas, Fondos, Programas y Convenios Patrocinados, 16
Tabla 6	Programa de Becas de la Institución 2020, 17
Tabla 7	Informe presupuestal 2020 Resumen UAM, 20
Tabla 8	Informe presupuestal 2020 Unidad Azcapotzalco, 22
Tabla 9	Informe presupuestal 2020 Unidad Cuajimalpa, 24
Tabla 10	Informe presupuestal 2020 Unidad Iztapalapa, 26
Tabla 11	Informe presupuestal 2020 Unidad Lerma, 28
Tabla 12	Informe presupuestal 2020 Unidad Xochimilco, 30
Tabla 13	Informe presupuestal 2020 Rectoría General, 32
Tabla 14	Otros gastos de operación e inversión por Unidad, 36
Tabla 15	Otros gastos de operación e inversión Unidad Azcapotzalco, 40
Tabla 16	Otros gastos de operación e inversión Unidad Cuajimalpa, 42
Tabla 17	Otros gastos de operación e inversión Unidad Iztapalapa, 44
Tabla 18	Otros gastos de operación e inversión Unidad Lerma, 46
Tabla 19	Otros gastos de operación e inversión Unidad Xochimilco, 48
Tabla 20	Otros gastos de operación e inversión Rectoría General, 50


Cesa abierta al tiempo UNIVERSIDAD AUTÓNOMA METROPOLITANA
PRESENTADO AL COLEGIO ACADÉMICO EN SU
SESIÓN NUM. 391


EL SECRETARIO DEL COLEGIO

INDICE DE GRÁFICAS

Gráfica 1	Informe presupuestal 2018 Resumen UAM, 21
Gráfica 2	Informe presupuestal 2018 Unidad Azcapotzalco, 23
Gráfica 3	Informe presupuestal 2018 Unidad Cuajimalpa, 25
Gráfica 4	Informe presupuestal 2018 Unidad Iztapalapa, 27
Gráfica 5	Informe presupuestal 2018 Unidad Lerma, 29
Gráfica 6	Informe presupuestal 2018 Unidad Xochimilco, 31
Gráfica 7	Informe presupuestal 2018 Rectoría General, 33
Gráfica 8	Otros gastos de operación e inversión por Unidad, 37
Gráfica 9	Otros gastos de operación e inversión Unidad Azcapotzalco, 41
Gráfica 10	Otros gastos de operación e inversión Unidad Cuajimalpa, 43
Gráfica 11	Otros gastos de operación e inversión Unidad Iztapalapa, 45
Gráfica 12	Otros gastos de operación e inversión Unidad Lerma, 47
Gráfica 13	Otros gastos de operación e inversión Unidad Xochimilco, 49
Gráfica 14	Otros gastos de operación e inversión Rectoría General, 51

 UNIVERSIDAD AUTÓNOMA METROPOLITANA
PRESENTADO AL COLEGIO ACADÉMICO EN SU
SESIÓN NUM. 3191


EL SECRETARIO DEL COLEGIO