



Casa abierta al tiempo

UNIVERSIDAD AUTÓNOMA METROPOLITANA

PRESUPUESTO DE INGRESOS Y EGRESOS

2010

ANEXO GRÁFICO



MARCO NORMATIVO EN LA ELABORACIÓN DEL PRESUPUESTO DE INGRESOS Y EGRESOS 2010

- ✚ En cumplimiento con lo dispuesto en el artículo 16, fracción I, de la Ley Orgánica, que establece que son facultades y obligaciones del Rector General:

Presentar al Colegio Académico el proyecto de presupuesto anual de ingresos y egresos de la Universidad;

Se presenta al Colegio Académico el proyecto de presupuesto anual de ingresos y egresos de la Universidad Autónoma Metropolitana, correspondiente al año 2010.

- ✚ Este proyecto fue elaborado con la consideración de los reglamentos de planeación y de presupuesto. El primero define al proceso de planeación como:

La sistematización y orientación de acciones a corto, mediano y largo plazos, a fin de alcanzar el objeto de la Universidad, mediante la fijación de políticas, objetivos, metas, prioridades, estrategias y criterios de evaluación.

MARCO NORMATIVO EN LA ELABORACIÓN DEL PRESUPUESTO DE INGRESOS Y EGRESOS 2010

- ✚ Por su parte, en el artículo 2 del reglamento de presupuesto se establece que:

El presupuesto será elaborado de acuerdo con las competencias de órganos colegiados, órganos personales e instancias de apoyo de la Universidad, en atención a las necesidades de los programas académicos y administrativos y con base en los programas de docencia, investigación, preservación y difusión de la cultura y apoyo institucional.

- ✚ En la integración del proyecto se consideraron los anteproyectos de presupuesto aprobados por los consejos académicos de las Unidades Azcapotzalco, Cuajimalpa, Iztapalapa y Xochimilco, así como los anteproyectos de presupuesto de la Unidad Lerma y de la Rectoría General.

ESQUEMA DEL PROCESO INSTITUCIONAL DE ELABORACIÓN, FORMULACIÓN Y APROBACIÓN DEL PRESUPUESTO





PRESUPUESTO DE INGRESOS Y EGRESOS 2010

(MILES DE PESOS)

PRESUPUESTO DE INGRESOS		PRESUPUESTO DE EGRESOS	
RESULTADO PRESUPUESTAL 2009 ^{1/}	6,992	REMUNERACIONES, PRESTACIONES, BECAS Y ESTÍMULOS	3,528,117
RESERVA COMPLEMENTARIA PARA PROYECTOS INSTITUCIONALES 2010 ^{1/}	130,390	REMUNERACIONES	1,658,365
INGRESOS POR SUBSIDIO FEDERAL 2010	4,346,770	PRESTACIONES	1,076,296
ASIGNACIÓN ORIGINAL	4,244,093	BECAS Y ESTÍMULOS	793,456
AMPLIACIÓN SERVICIOS PERSONALES	102,677	OTROS GASTOS DE OPERACIÓN E INVERSIÓN (PRIORIDADES 1, 2 Y 3)	627,360
INGRESOS PROPIOS NO ADECUABLES	164,214	OTROS GASTOS DE OPERACIÓN	453,784
SERVICIOS ESCOLARES (Cuotas y servicios)	45,707	MANTENIMIENTO	89,578
ADMINISTRACIÓN FINANCIERA	118,508	INVERSIÓN EN BIENES INMUEBLES	-
INGRESOS PROPIOS ADECUABLES	105,490	INVERSIÓN EN BIENES MUEBLES	83,997
EDUCACIÓN CONTÍNUA (Cursos y diplomados)	47,620	TOTAL GASTO DE OPERACIÓN, INVERSIÓN Y MANTENIMIENTO	4,155,477
CAFETERÍAS	15,286	PROYECTOS INSTITUCIONALES 2010	492,890
LIBRERÍAS	11,727	EGRESOS ASOCIADOS A INGRESOS PROPIOS ADECUABLES	105,490
SERVICIOS A LA COMUNIDAD	20,510		
EXTRAORDINARIOS	10,347		
TOTAL INGRESOS 2010	4,753,857	TOTAL EGRESOS 2010	4,753,857

^{1/} RECURSOS ASIGNADOS EN LOS PROYECTOS INSTITUCIONALES 2010.

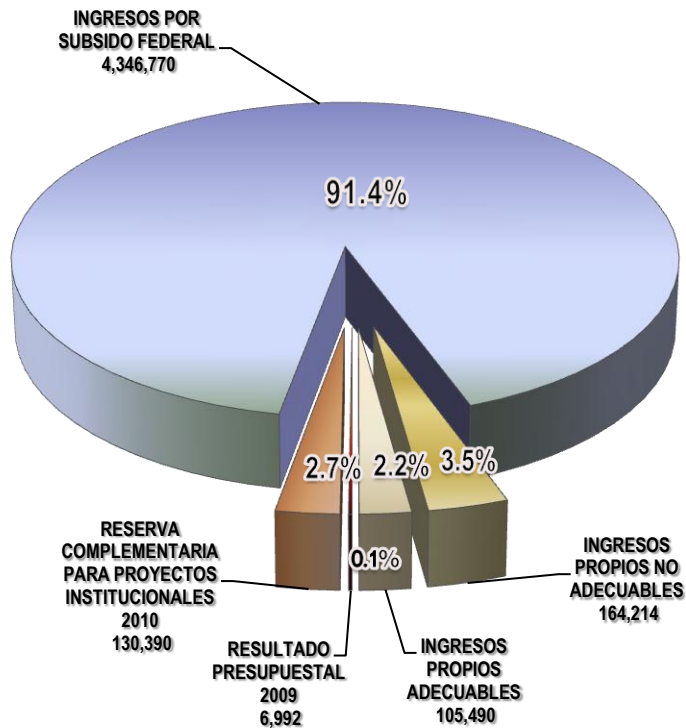


Casa abierta al tiempo

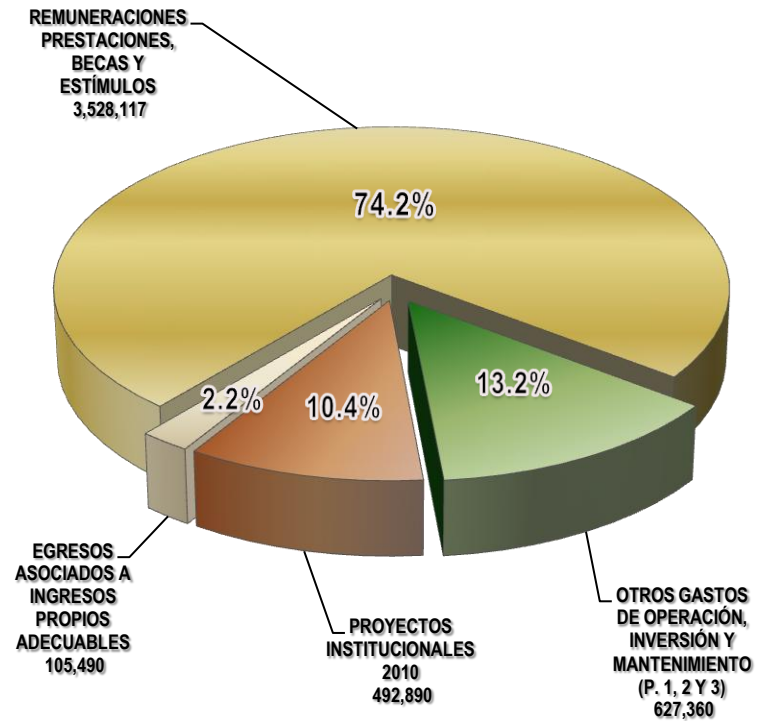
PRESUPUESTO DE INGRESOS Y EGRESOS 2010

(MILES DE PESOS)

PRESUPUESTO DE INGRESOS

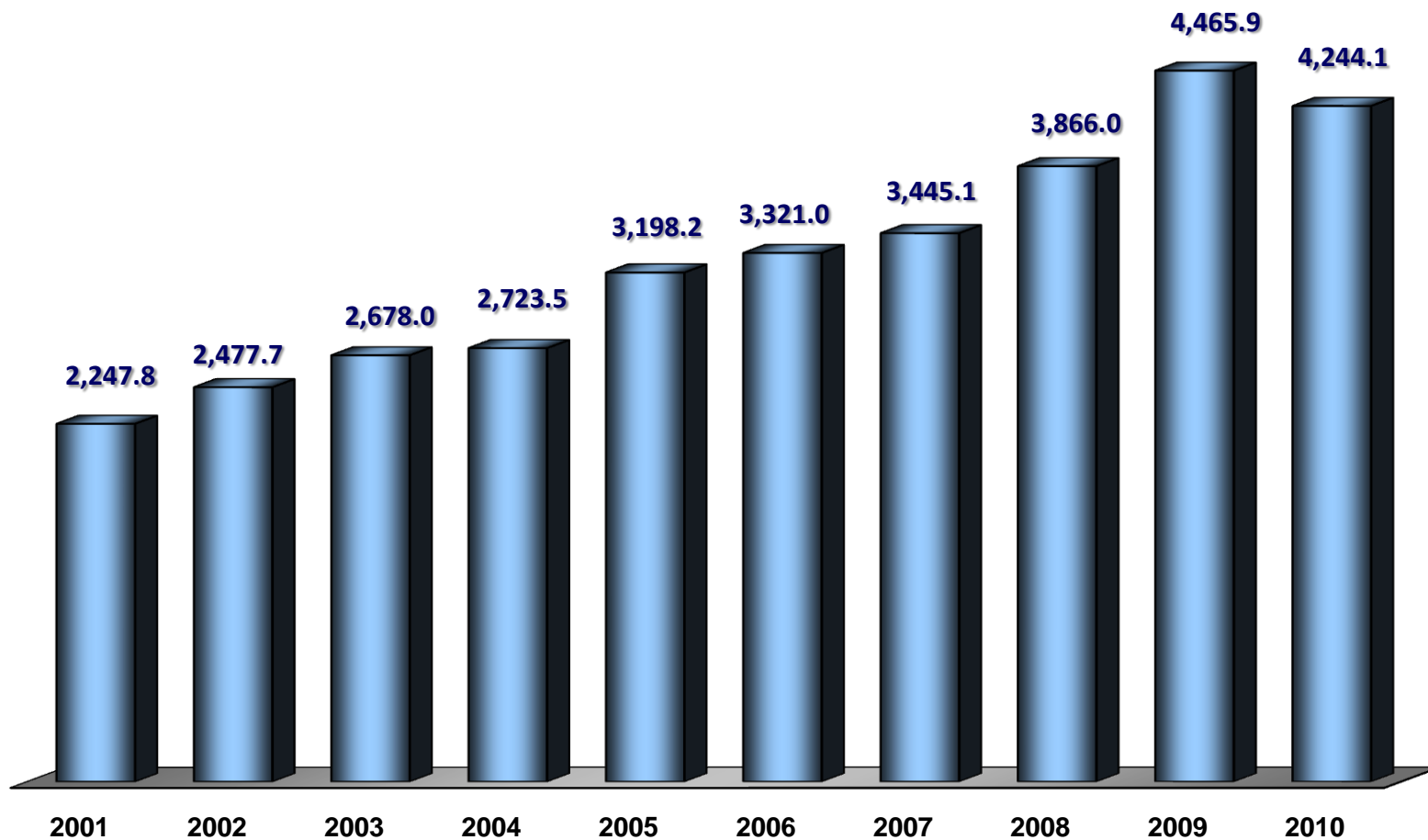


PRESUPUESTO DE EGRESOS



INGRESOS POR SUBSIDIO FEDERAL 2001-2010 (ASIGNACIÓN ORIGINAL)

(MILLONES DE PESOS)

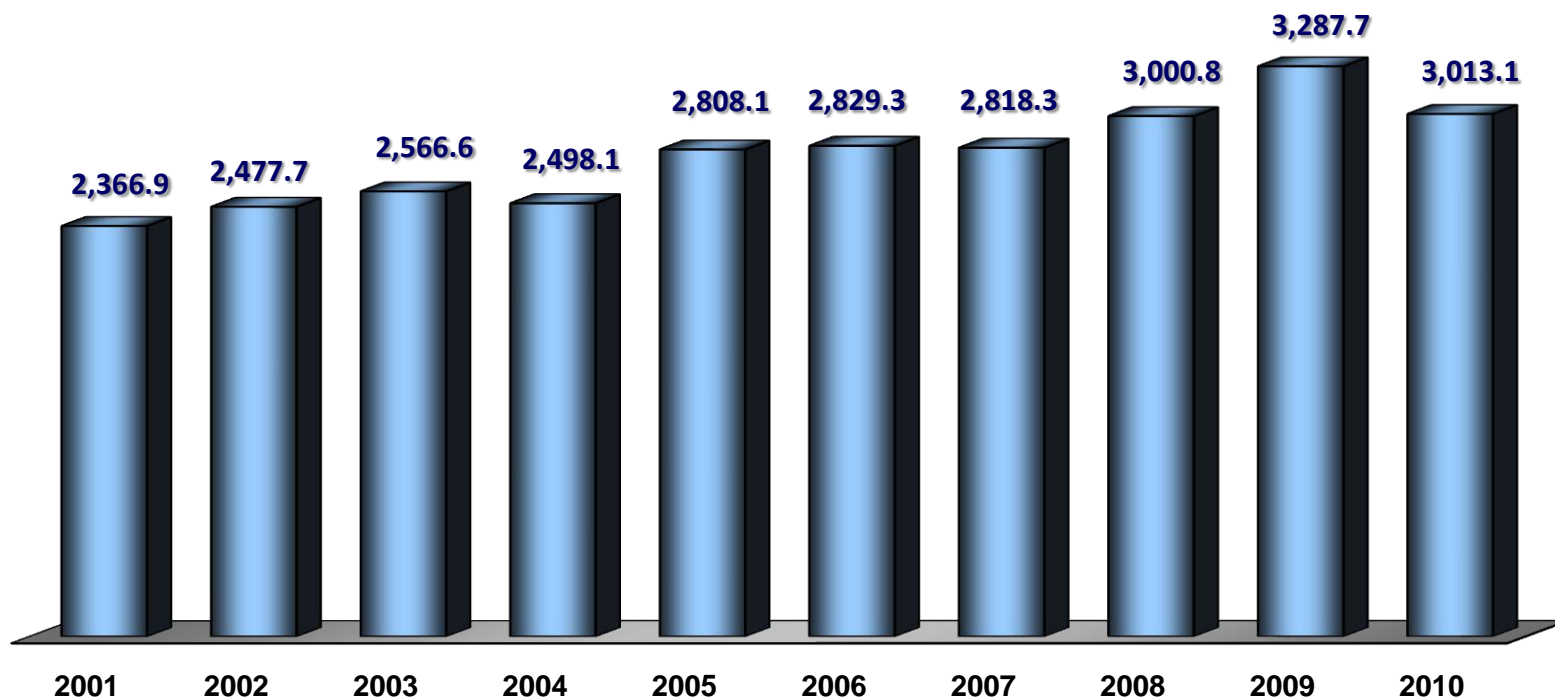


INGRESOS POR SUBSIDIO FEDERAL 2001-2010

(ASIGNACIÓN ORIGINAL)

(MILLONES DE PESOS CONSTANTES)

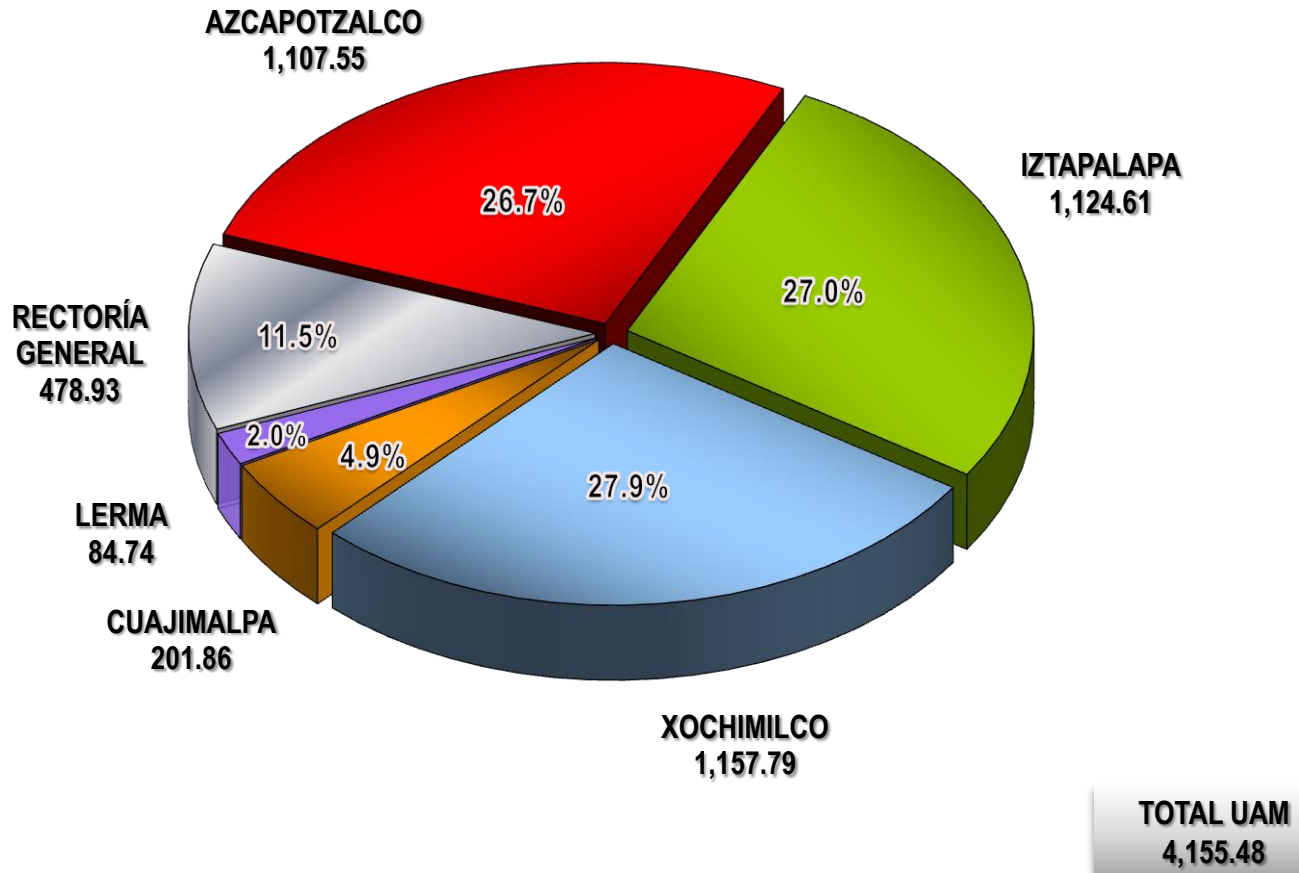
BASE 2002=100



PRESUPUESTO
A EJERCER

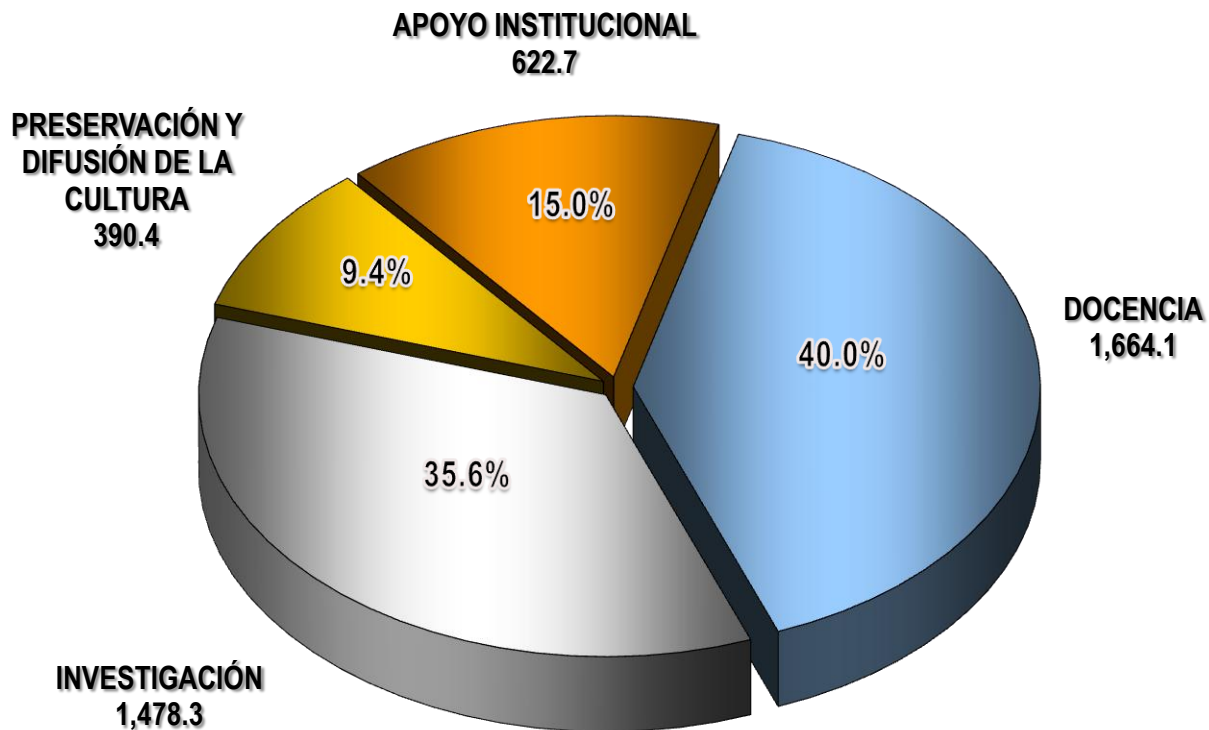
DISTRIBUCIÓN DEL PRESUPUESTO A EJERCER 2010 POR UNIDAD

(MILLONES DE PESOS)



DISTRIBUCIÓN DEL PRESUPUESTO A EJERCER 2010 POR PROGRAMA INSTITUCIONAL

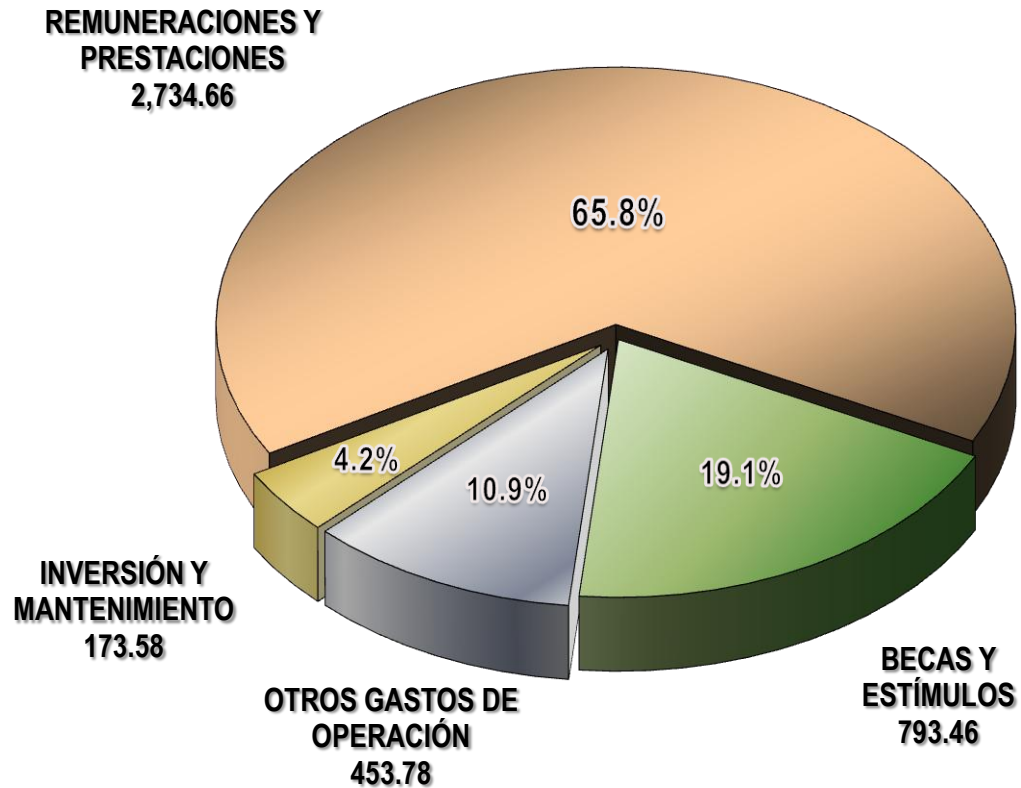
(MILLONES DE PESOS)



TOTAL UAM
4,155.48

DISTRIBUCIÓN DEL PRESUPUESTO A EJERCER 2010 POR TIPO DE GASTO

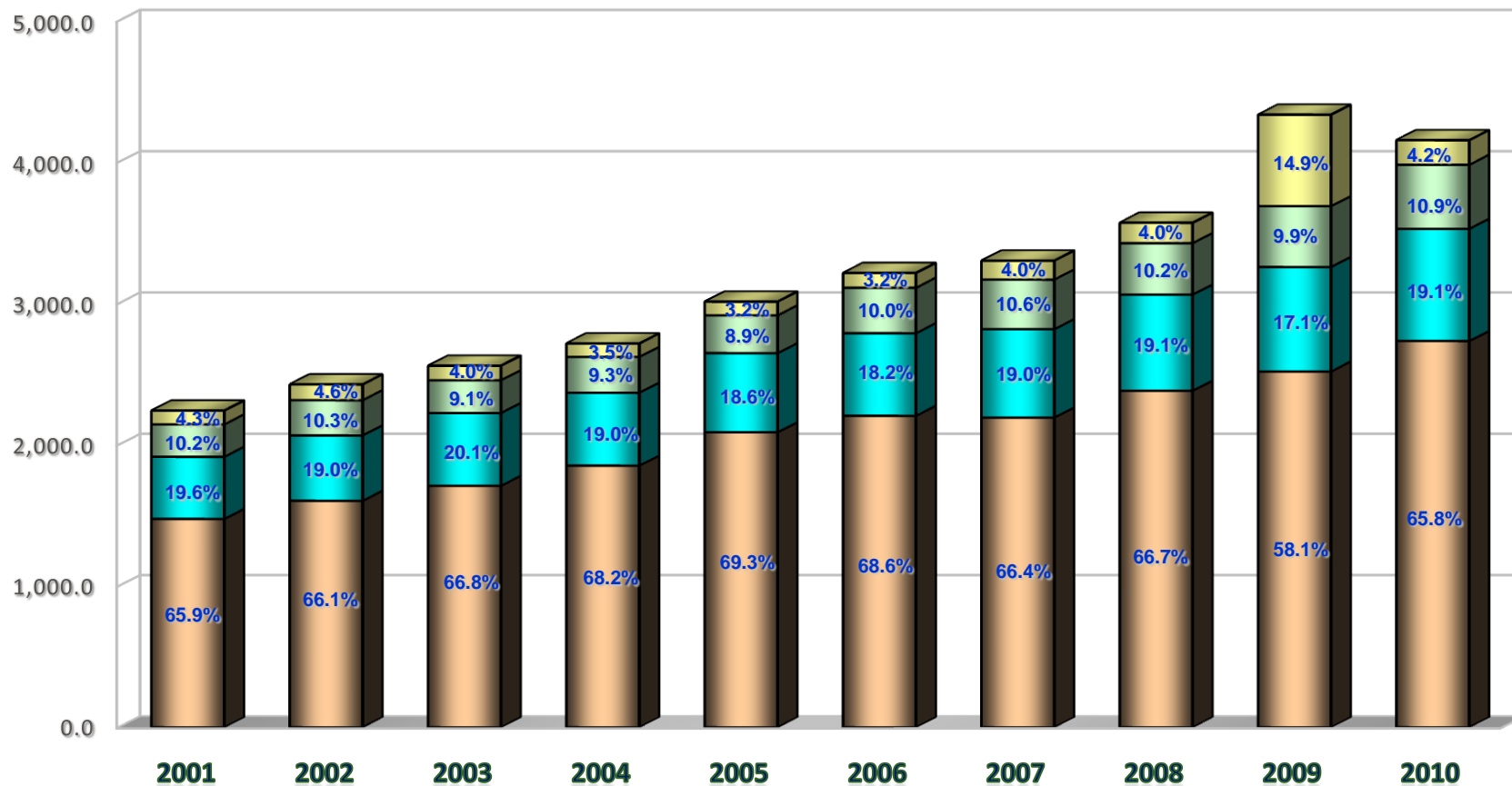
(MILLONES DE PESOS)



TOTAL UAM
4,155.48

DISTRIBUCIÓN DEL PRESUPUESTO A EJERCER 2001- 2010 POR TIPO DE GASTO

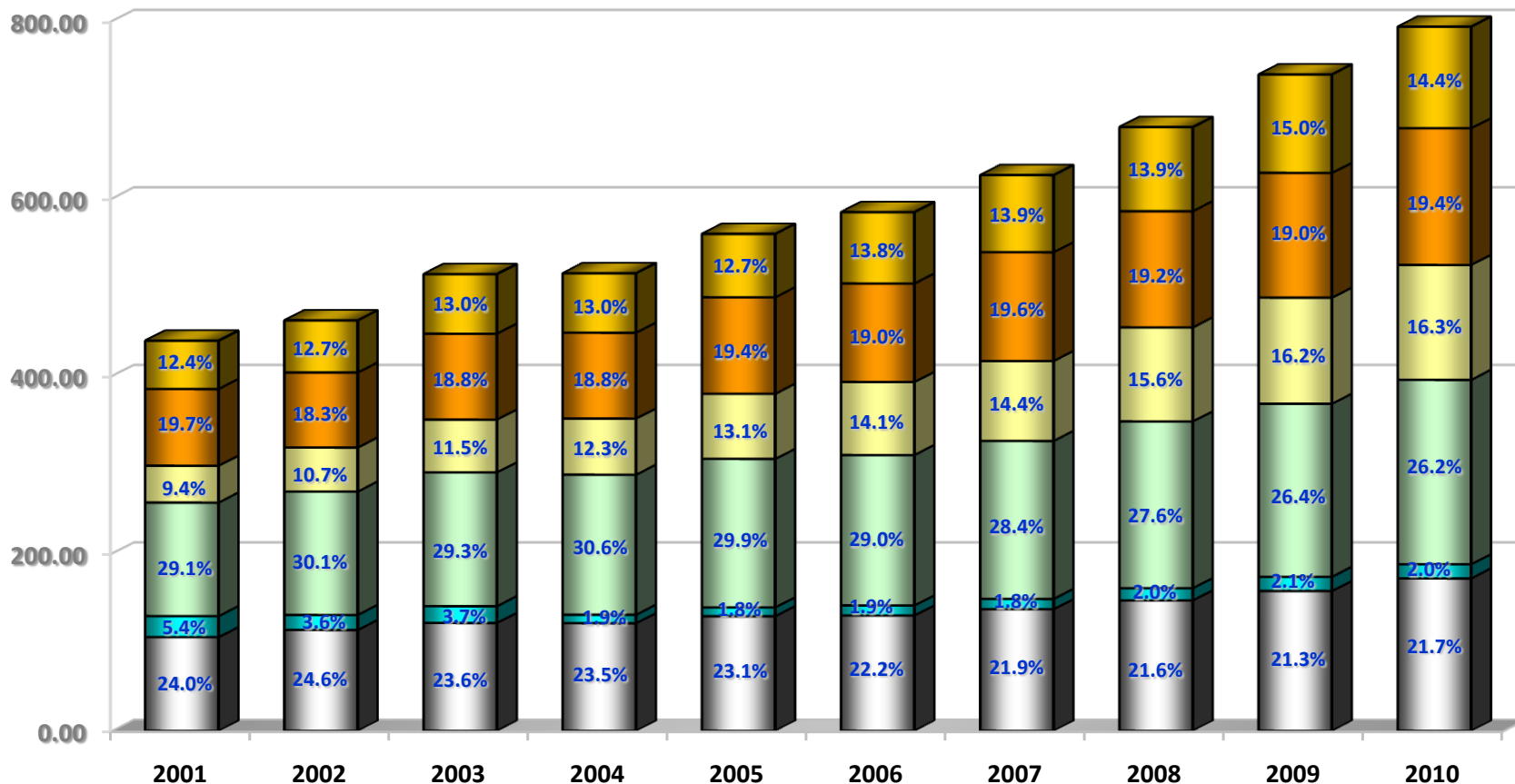
(MILLONES DE PESOS)



■ REMUNERACIONES Y PRESTACIONES
 ■ BECAS Y ESTÍMULOS
 ■ OTROS GASTOS DE OPERACIÓN
 ■ INVERSIÓN Y MANTENIMIENTO

DISTRIBUCIÓN DEL PRESUPUESTO A EJERCER 2001- 2010 EN BECAS Y ESTÍMULOS

(MILLONES DE PESOS)

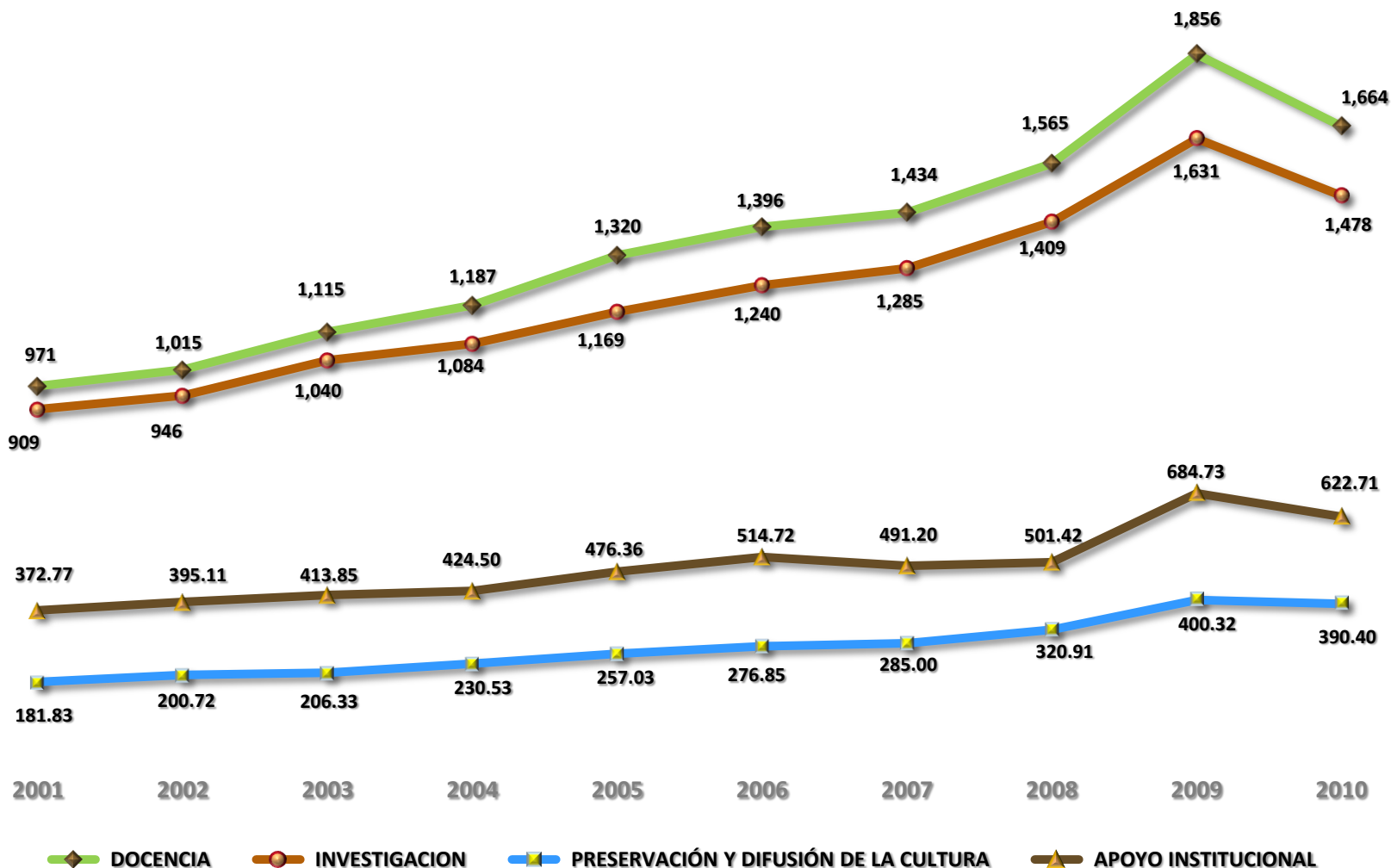


□ BECA DE APOYO A LA PERMANENCIA DEL PERSONAL ACADÉMICO
 ■ BECA AL RECONOCIMIENTO DE LA CARRERA DOCENTE
 ■ ESTÍMULO AL GRADO ACADÉMICO

■ ESTÍMULO A LA DOCENCIA E INVESTIGACIÓN
 ■ ESTÍMULO A LA TRAYECTORIA ACADÉMICA SOBRESALIENTE
 ■ ESTÍMULO A MANDOS MEDIOS Y SUPERIORES

DISTRIBUCIÓN DEL PRESUPUESTO A EJERCER 2001- 2010 POR PROGRAMA INSTITUCIONAL

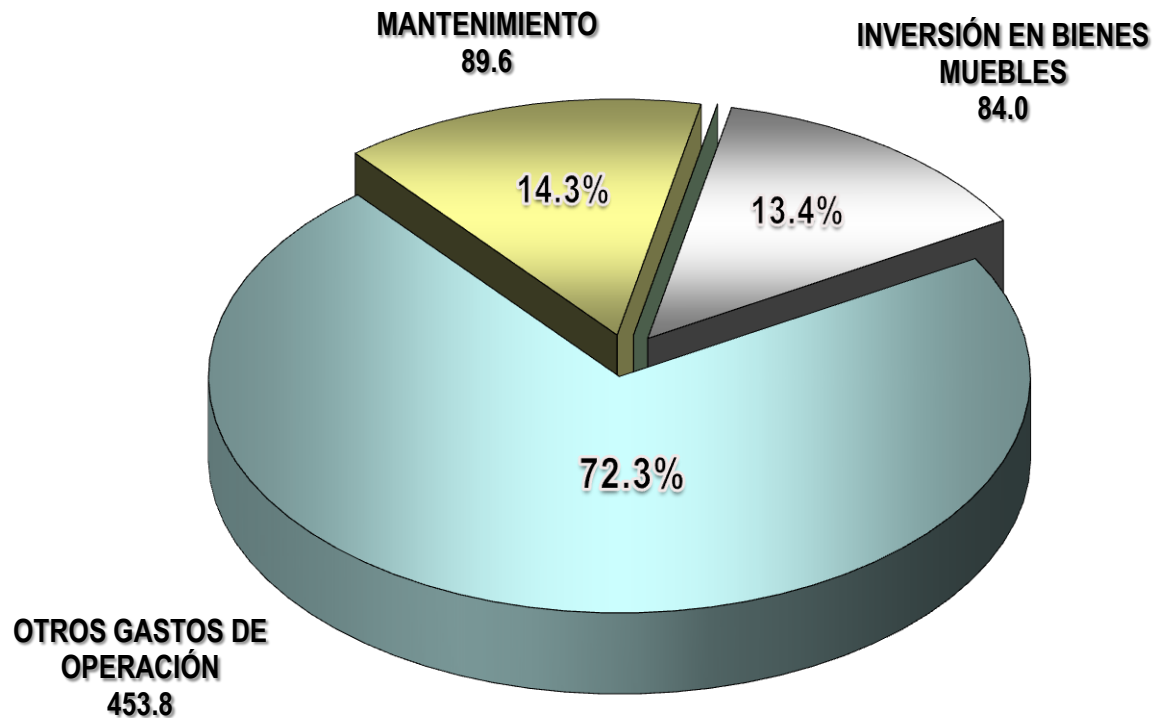
(MILLONES DE PESOS)



OTROS GASTOS
DE OPERACIÓN,
INVERSIÓN Y
MANTENIMIENTO

DISTRIBUCIÓN DEL PRESUPUESTO A EJERCER 2010 EN OTROS GASTOS DE OPERACIÓN, INVERSIÓN Y MANTENIMIENTO

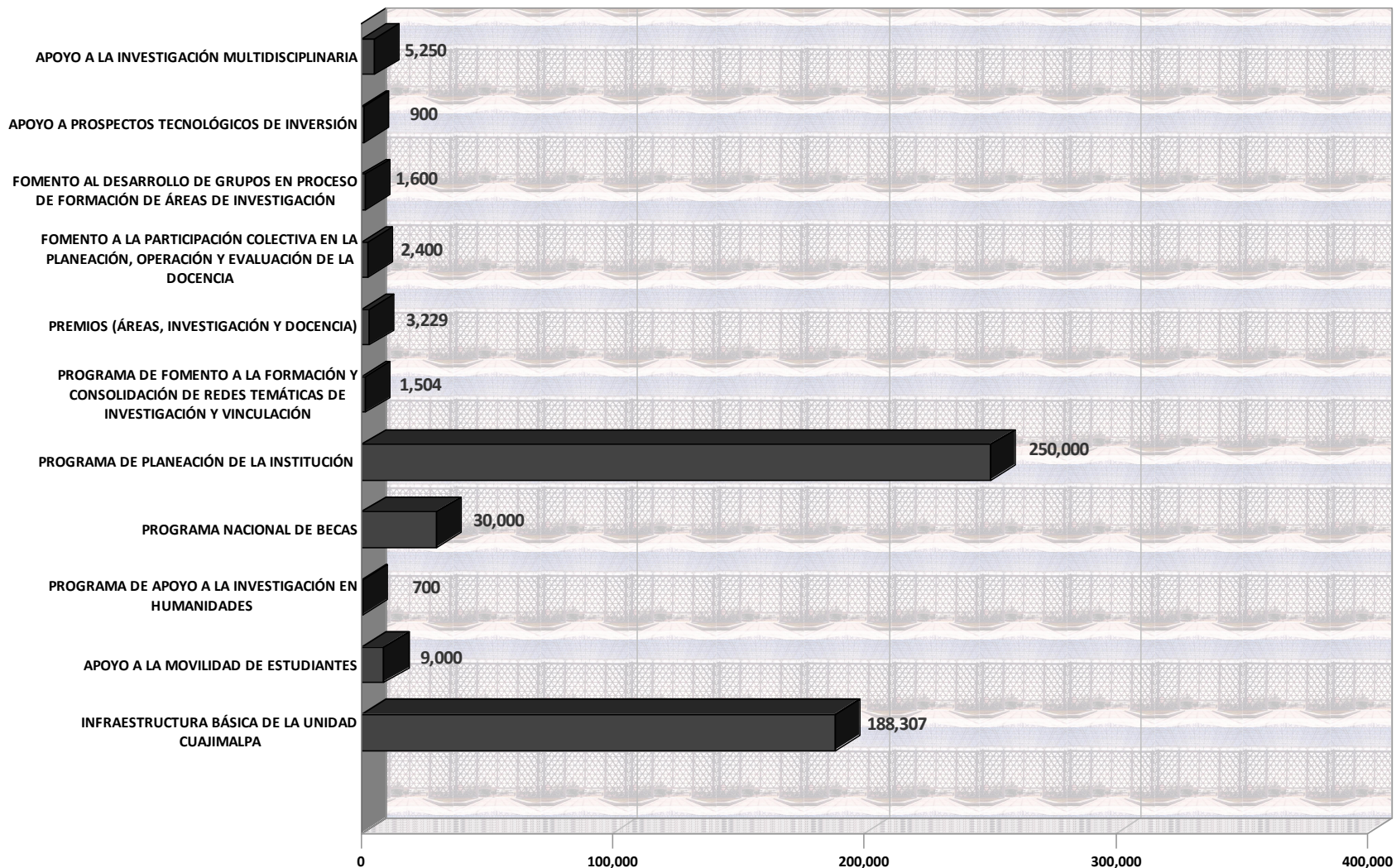
(MILLONES DE PESOS)



PROYECTOS INSTITUCIONALES

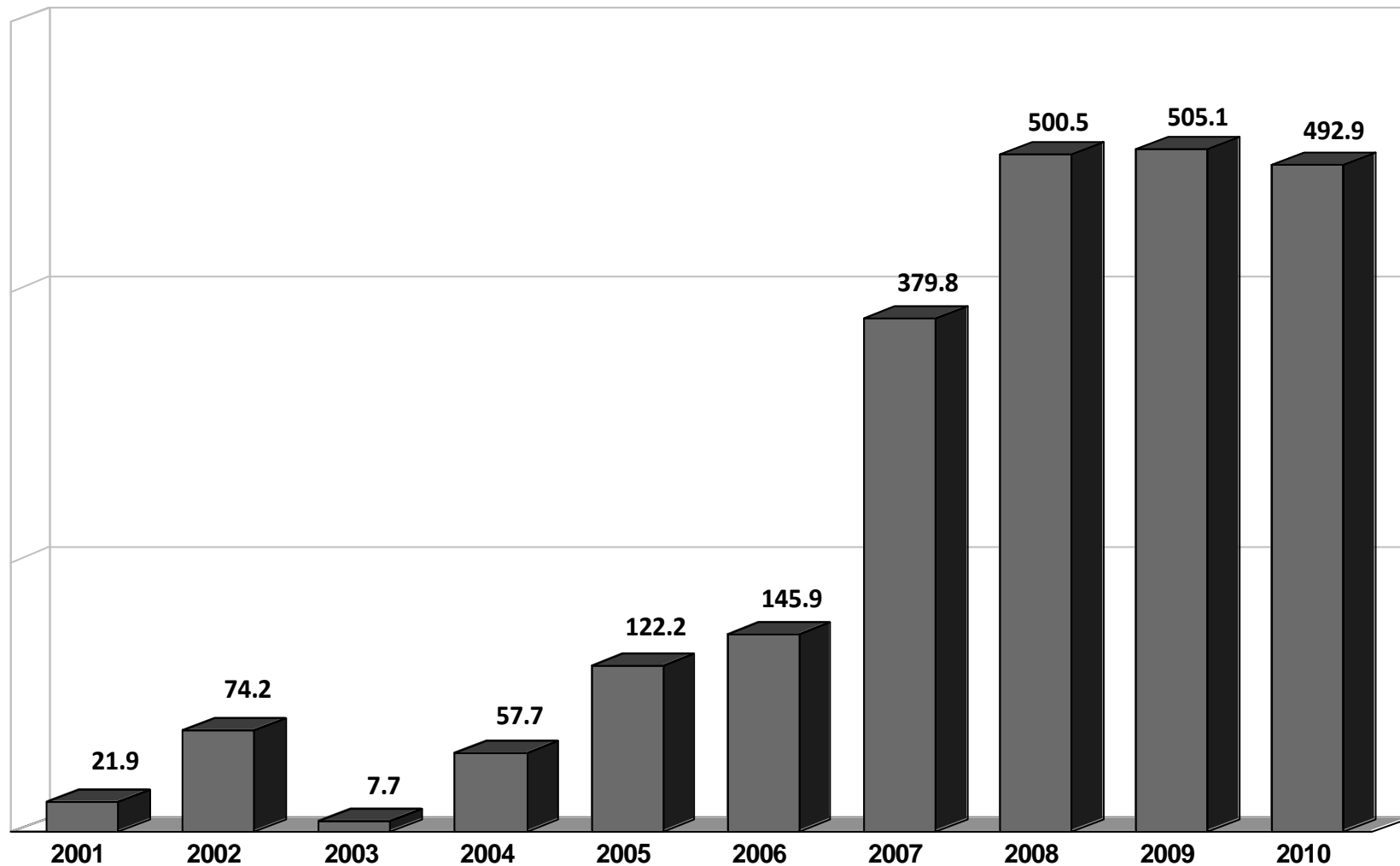
PROYECTOS INSTITUCIONALES 2010

(MILES DE PESOS)



PROYECTOS INSTITUCIONALES 2001-2010

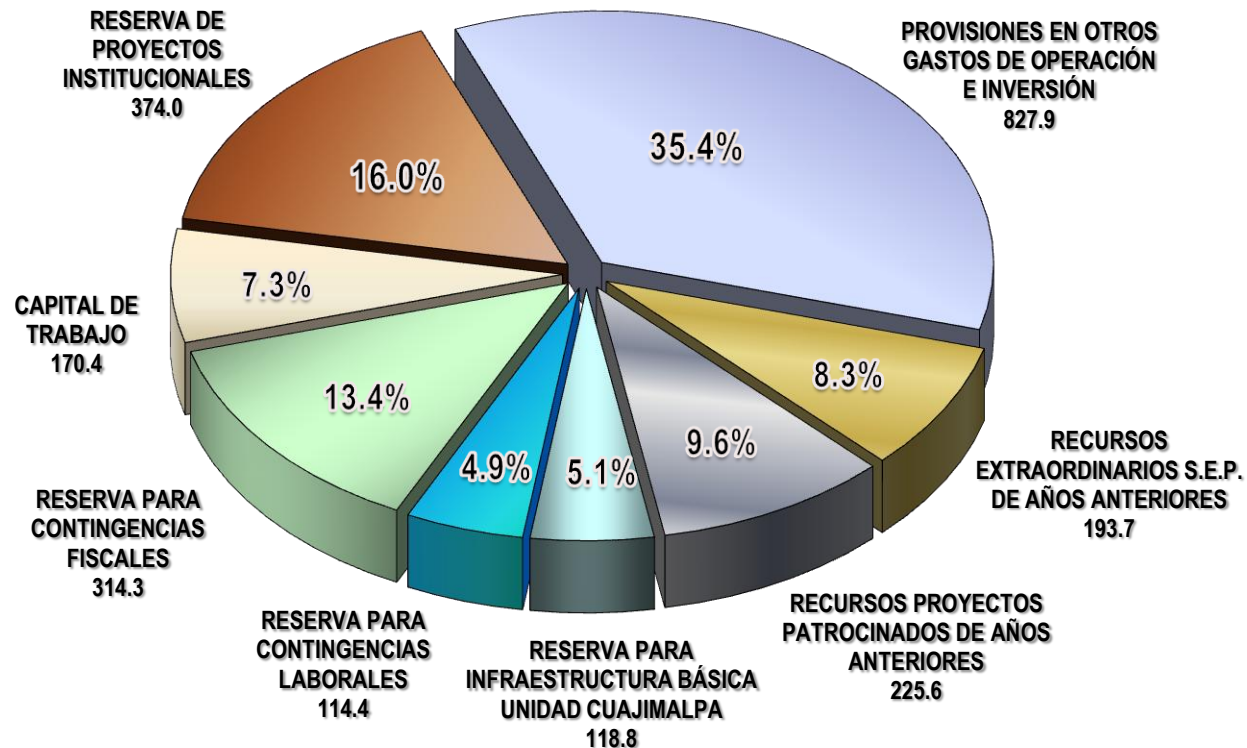
(MILLONES DE PESOS)



PROVISIONES,
RESERVAS
Y FONDOS

PROVISIONES, RESERVAS Y FONDOS

(MILLONES DE PESOS)



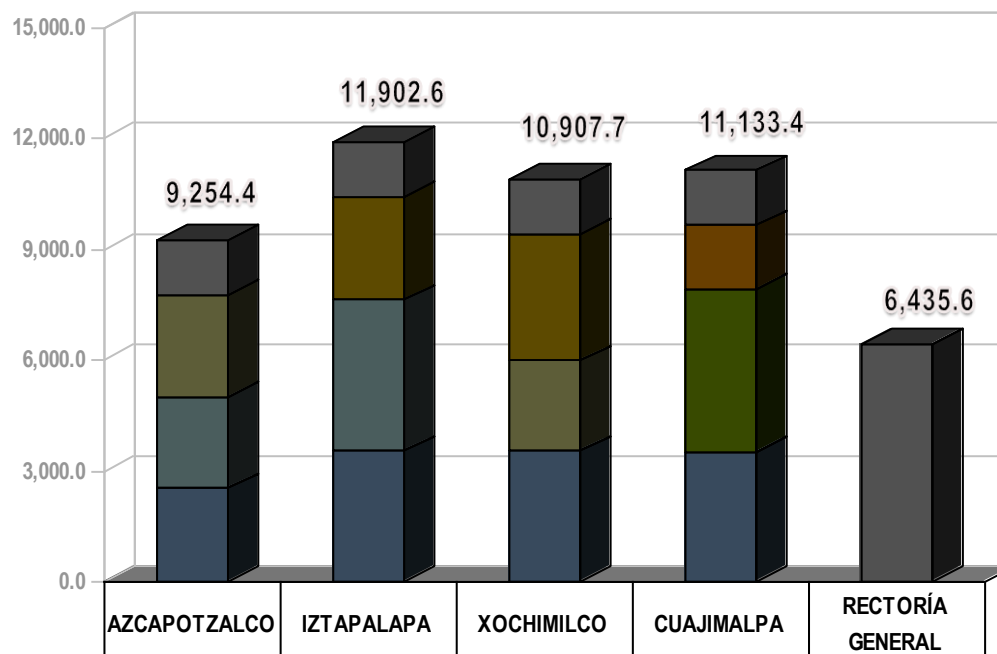
TOTAL UAM
2,339.1

RECURSOS

PIFI 2009

RECURSOS PIFI 2009

(MILES DE PESOS)



	AZCAPOTZALCO	IZTAPALAPA	XOCHIMILCO	CUAJIMALPA	RECTORÍA GENERAL
■ Proyectos de Gestión	1,486.1	1,486.1	1,486.1	1,486.1	6,435.6
■ Ciencias de la Comunicación y Diseño				1,736.0	
■ Ciencias Naturales e Ingeniería				4,382.6	
■ Ciencias Biológicas y de la Salud		2,775.2	3,443.5		
■ Ciencias y Artes para el Diseño	2,773.0		2,441.2		
■ Ciencias Básicas e Ingeniería	2,468.9	4,095.8			
■ Ciencias Sociales y Humanidades	2,526.4	3,545.5	3,536.9	3,528.7	