



PRESUPUESTO DE INGRESOS Y EGRESOS

2008

Anexo gráfico

PRESUPUESTO 2008

(miles de pesos)

INGRESOS

RESULTADO PRESUPUESTAL 2007 ^{1/}	11,697
RESERVA COMPLEMENTARIA PARA PROYECTOS INSTITUCIONALES 2008 ^{1/}	194,419
INGRESOS POR SUBSIDIO FEDERAL 2008	3,962,052
ASIGNACIÓN ORIGINAL	3,866,003
AMPLIACIÓN SERVICIOS PERSONALES	96,049
INGRESOS PROPIOS NO ADECUABLES	127,748
SERVICIOS ESCOLARES (Cuotas y servicios)	38,095
ADMINISTRACIÓN FINANCIERA	89,653
INGRESOS PROPIOS ADECUABLES	62,128
EDUCACIÓN CONTÍNUA (Cursos y diplomados)	18,283
CAFETERÍAS	14,335
LIBRERÍAS	12,722
SERVICIOS A LA COMUNIDAD	6,229
EXTRAORDINARIOS	10,558
TOTAL INGRESOS PROPIOS	189,876
INGRESOS 2008	4,358,044

EGRESOS

REMUNERACIONES, PRESTACIONES, BECAS Y ESTÍMULOS	3,287,191
REMUNERACIONES	1,390,080
PRESTACIONES	992,444
BECAS Y ESTÍMULOS	680,357
IMPUESTOS	224,310
OTROS GASTOS DE OPERACIÓN E INVERSIÓN (PRIORIDADES 1 Y 2)	508,270
OTROS GASTOS DE OPERACIÓN	364,029
MANTENIMIENTO	63,633
INVERSIÓN BIENES INMUEBLES	27,107
INVERSIÓN BIENES MUEBLES	53,502
TOTAL GASTO DE OPERACIÓN E INVERSIÓN	3,795,461
PROYECTOS INSTITUCIONALES	500,455
EGRESOS ASOCIADOS A INGRESOS PROPIOS ADECUABLES	62,128
PRESUPUESTO A EJERCER 2008	4,358,044

^{1/} RECURSOS ASIGNADOS EN LOS PROYECTOS INSTITUCIONALES 2008.

PROYECTOS INSTITUCIONALES 2008

(miles de pesos)

PROYECTOS	AZCAPOTZALCO	CUAJIMALPA	IZTAPALAPA	XOCHIMILCO	PROGRAMAS GLOBALES	TOTAL
FOMENTO A LA ACTIVIDAD ACADÉMICA						
PROGRAMA DE APOYO A CONVENIOS PATROCINADOS	6,800	6,800	6,800	6,800	6,800	34,000
PROGRAMA DE APOYO A LA INVESTIGACIÓN MULTIDISCIPLINARIA	4,000	4,000	4,000	6,000	4,000	22,000
PROGRAMA DE APOYO A PROSPECTOS TECNOLÓGICOS	1,000	1,000	1,000	1,000	1,000	5,000
PROGRAMA DE FOMENTO AL DESARROLLO DE LAS ÁREAS O GRUPOS DE INVESTIGACIÓN	17,400	2,000	4,000	6,000	6,000	35,400
PROGRAMA DE FOMENTO A LA PARTICIPACIÓN COLECTIVA DEL EJERCICIO DE LA DOCENCIA	2,000	1,000	2,000	2,000	200	7,200
PREMIOS (ÁREAS, INVESTIGACIÓN Y DOCENCIA)					1,100	1,100
APOYO PARA LA OBTENCIÓN DE PATENTES					3,000	3,000
PROGRAMA DE REVISTAS ELECTRÓNICAS Y BASES DE DATOS					35,000	35,000
PROGRAMAS MULTIDISCIPLINARIOS Y FONDOS UNIVERSITARIOS					10,000	10,000
PROGRAMA DE SUSTENTABILIDAD INTEGRAL DE LA INSTITUCIÓN	2,000		2,000	8,500	4,000	16,500
PROGRAMA DE FORTALECIMIENTO DE LA IMAGEN INSTITUCIONAL					10,000	10,000
PROGRAMA DE RADIO Y TELEVISIÓN DE LA UAM					56,000	56,000
SUBTOTAL	33,200	14,800	19,800	30,300	137,100	235,200
APOYOS A LAS ACTIVIDADES ACADÉMICAS DE ALUMNOS						
PROGRAMA NACIONAL DE BECAS	6,250	6,250	6,250	6,250		25,000
BECAS DE APOYO A NUEVOS PROGRAMAS DE POSGRADO					2,500	2,500
BECAS POSTDOCTORALES				3,500		3,500
PROGRAMA DE APOYO A LOS ALUMNOS DE POSGRADO	600			3,000	3,500	7,100
PROGRAMA DE APOYO A ACREDITACIONES DE PLANES DE ESTUDIO					750	750
INFRAESTRUCTURA DE APOYO A LAS ACTIVIDADES ACADÉMICAS DE ALUMNOS	2,500	2,500	2,500	2,500		10,000
PROGRAMA DE APOYO A LA MOVILIDAD DE ESTUDIANTES	1,000	2,000	1,000	1,000	4,000	9,000
PROGRAMA DE RENOVACIÓN DE EQUIPO PARA TALLERES DE LABORATORIO DE DOCENCIA	12,500	8,000	12,500	12,500		45,500
SUBTOTAL	22,850	18,750	22,250	28,750	10,750	103,350
MEJOREMOS NUESTRA CASA						
CASAS DE CULTURA					10,000	10,000
COMPLEMENTO A LA INFRAESTRUCTURA DE COMUNICACIONES	2,000	1,000	2,000	2,000	3,000	10,000
PROGRAMA DE INFRAESTRUCTURA BÁSICA	23,100	41,600	37,100	20,100	20,005	141,905
SUBTOTAL	25,100	42,600	39,100	22,100	33,005	161,905
TOTAL	81,150	76,150	81,150	81,150	180,855	500,455

RECURSOS 2007

(miles de pesos)

INGRESOS

PROVISIONES DE OTROS GASTOS DE OPERACIÓN E INVERSIÓN AUTORIZADAS 2007	171,423
PROVISIONES DE INFRAESTRUCTURA BÁSICA DE CUAJIMALPA 2007 (CONVENIO S.E.P.) ^{2/}	72,715
RESERVA PARA INFRAESTRUCTURA BÁSICA UNIDAD CUAJIMALPA	70,150
RESERVA DE LABORATORIOS NACIONALES	35,000
RESERVA PARA CONTINGENCIAS LABORALES	82,776
RESERVA PARA CONTINGENCIAS FISCALES	200,000
RESERVA PROYECTOS INSTITUCIONALES 2007	109,304
RECURSOS 2007	741,367

EGRESOS

PROVISIONES DE OTROS GASTOS DE OPERACIÓN E INVERSIÓN AUTORIZADAS 2007	171,423
PROVISIONES DE INFRAESTRUCTURA BÁSICA DE CUAJIMALPA 2007 (CONVENIO S.E.P.) ^{2/}	72,715
RESERVA PARA INFRAESTRUCTURA BÁSICA UNIDAD CUAJIMALPA	70,150
RESERVA DE LABORATORIOS NACIONALES	35,000
RESERVA PARA CONTINGENCIAS LABORALES	82,776
RESERVA PARA CONTINGENCIAS FISCALES	200,000
RESERVA PROYECTOS INSTITUCIONALES 2007	109,304
PROVISIONES Y RESERVAS 2007	741,367

^{2/} INCLUYE 22.4 MILONES DE PESOS EN LA PARTIDA 82 "OBRAS EN PROCESO".

RESERVA DE PROYECTOS INSTITUCIONALES 2007

(miles de pesos)

PROYECTO	AZCAPOTZALCO	CUAJIMALPA	IZTAPALAPA	XOCHIMILCO	PROGRAMAS GLOBALES	TOTAL
APOYO A LA DOCENCIA E INVESTIGACIÓN						
APOYO COMPLEMENTARIO AL PROGRAMA DE FORMACIÓN DE PROFESORES			597	687		1,284
PROGRAMA DE APOYO A LA INVESTIGACIÓN MULTIDISCIPLINARIA					22,151	22,151
PROGRAMA DE APOYO A PROSPECTOS TECNOLÓGICOS DE INVERSIÓN					3,200	3,200
PROGRAMA DE FOMENTO AL DESARROLLO DE GRUPOS DE ACADÉMICOS EN PROCESO DE FORMACIÓN					4,900	4,900
PROGRAMA DE FOMENTO A LA PARTICIPACIÓN COLECTIVA EN LA PLANEACIÓN, OPERACIÓN Y EVALUACIÓN DE LA DOCENCIA					4,400	4,400
PREMIOS (ÁREAS, INVESTIGACIÓN Y DOCENCIA)					390	390
CURSOS DE PEDAGOGÍA Y DIDÁCTICA PARA EL PERSONAL ACADÉMICO Y CURSOS EXTRACURRICULARES PARA ALUMNOS			300			300
PROGRAMA DE SUSTENTABILIDAD INTEGRAL DE LA INSTITUCIÓN					9,681	9,681
PROGRAMA DE FORTALECIMIENTO DE LA IMAGEN INSTITUCIONAL					5,167	5,167
SUBTOTAL			897	687	49,889	51,473
INFRAESTRUCTURA						
COMPLEMENTO PARA EL PROGRAMA DE COMUNICACIONES E INFORMACIÓN	2,000	1,000	2,000	2,000	2,809	9,809
PROGRAMA DE INFRAESTRUCTURA BÁSICA			40,805			40,805
FONDOS CONCURRENTES AL PIFI		2,000				2,000
OTROS PROGRAMAS EXTRAORDINARIOS		500				500
SUBTOTAL	2,000	3,500	42,805	2,000	2,809	53,114
BECAS						
BECAS PARA APOYO A NUEVOS PROGRAMAS DE POSGRADO					924	924
PROGRAMA DE APOYO A LOS ALUMNOS DE POSGRADO	465				3,327	3,792
SUBTOTAL	465				4,251	4,716
TOTAL	2,465	3,500	43,702	2,687	56,949	109,304

RECURSOS EXTRAORDINARIOS DE PROGRAMAS ESPECIALES S.E.P.

(miles de pesos)

INGRESOS

RECURSOS PIFI DE AÑOS ANTERIORES	59,719
RECURSOS PIFOP DE AÑOS ANTERIORES	1,404
RECURSOS PRONABES DE AÑOS ANTERIORES	89,393
INGRESOS AÑOS ANTERIORES	150,516

INGRESOS PIFI	45,174
INGRESOS PROMEP	19,371
INGRESOS PRONABES	25,000
INGRESOS	89,545

TOTAL INGRESOS

240,061

EGRESOS

RECURSOS PIFI DE AÑOS ANTERIORES	59,719
RECURSOS PIFOP DE AÑOS ANTERIORES	1,404
RECURSOS PRONABES DE AÑOS ANTERIORES	89,393
EGRESOS AÑOS ANTERIORES	150,516

EGRESOS PIFI	45,174
EGRESOS PROMEP	19,371
EGRESOS PRONABES	25,000
EGRESOS	89,545

TOTAL EGRESOS

240,061

PROYECTOS PATROCINADOS

(miles de pesos)

INGRESOS

RECURSOS PROYECTOS PATROCINADOS DE AÑOS ANTERIORES	284,756
INGRESOS BENEFICIO UAM DE AÑOS ANTERIORES	16,335
INGRESOS AÑOS ANTERIORES	301,091

INGRESOS PROYECTOS PATROCINADOS	340,000
INGRESOS BENEFICIO UAM	30,000
INGRESOS 2008	370,000

INGRESOS PROYECTOS PATROCINADOS 671,091

EGRESOS

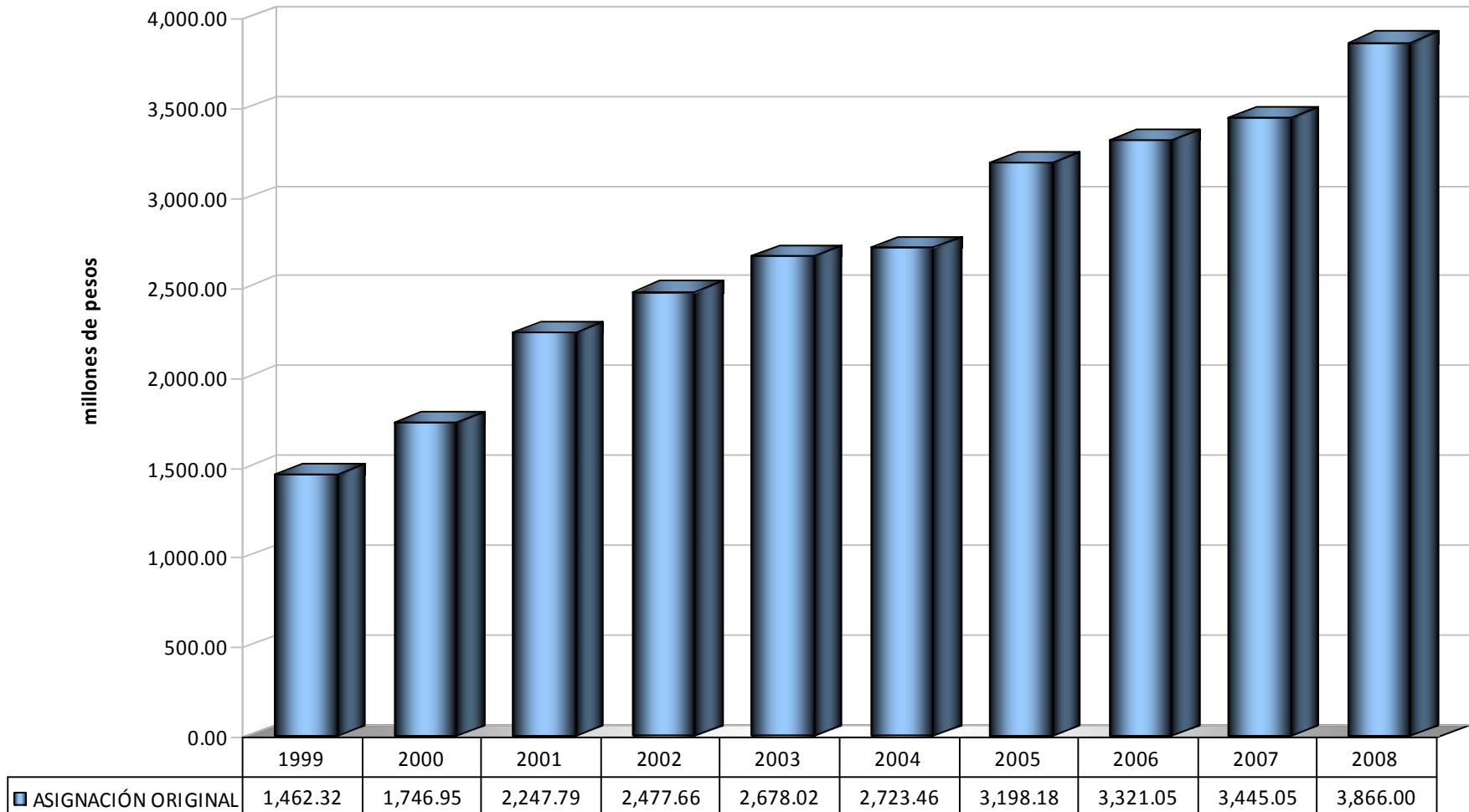
EGRESOS PROYECTOS PATROCINADOS DE AÑOS ANTERIORES	284,756
EGRESOS BENEFICIO UAM DE AÑOS ANTERIORES	16,335
EGRESOS AÑOS ANTERIORES	301,091

EGRESOS PROYECTOS PATROCINADOS	340,000
EGRESOS BENEFICIO UAM	30,000
EGRESOS 2008	370,000

EGRESOS PROYECTOS PATROCINADOS 671,091

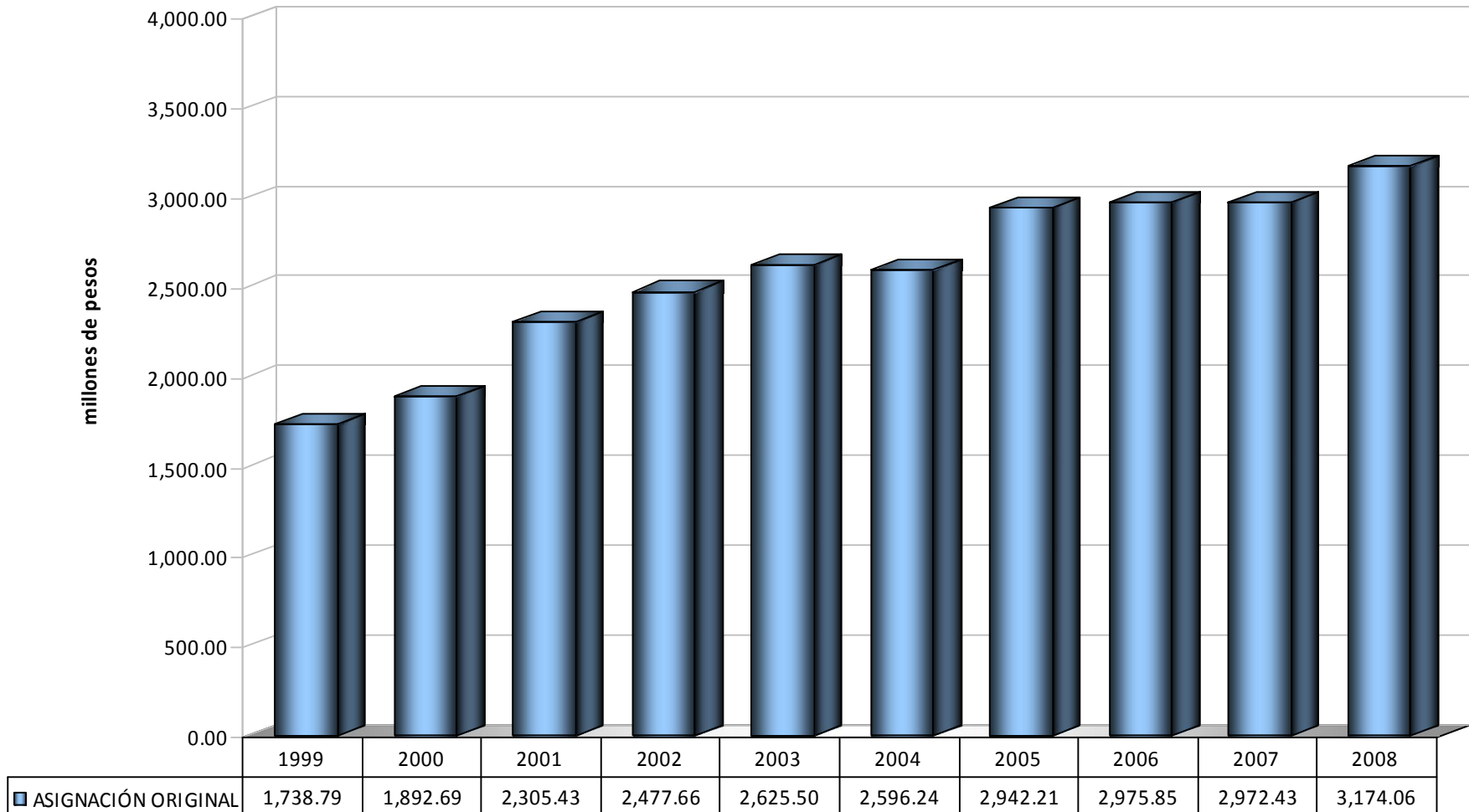
INGRESOS POR SUBSIDIO FEDERAL 1999-2008

(MILLONES DE PESOS CORRIENTES)



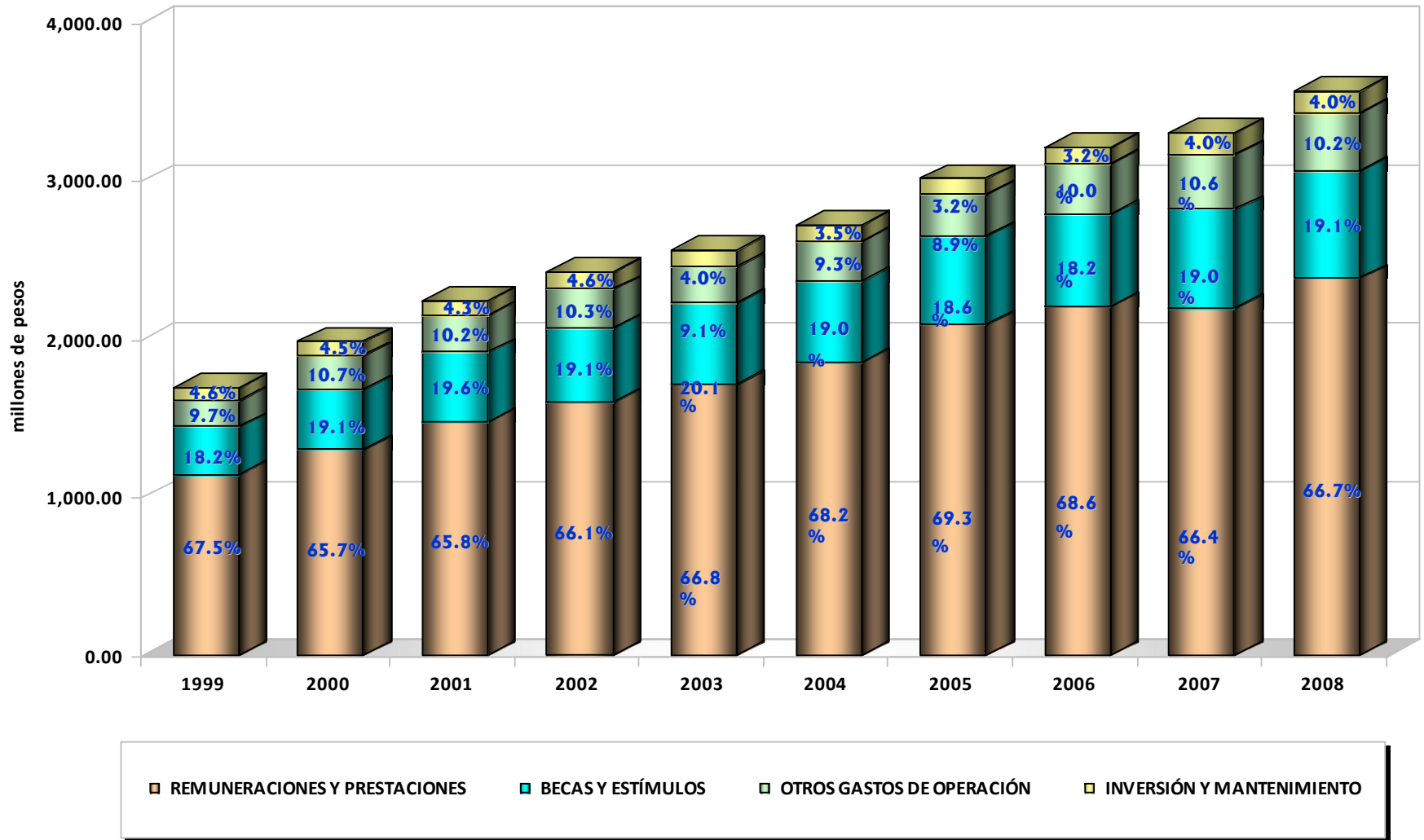
INGRESOS POR SUBSIDIO FEDERAL 1999-2008

(MILLONES DE PESOS CONSTANTES)
 BASE 2002=100



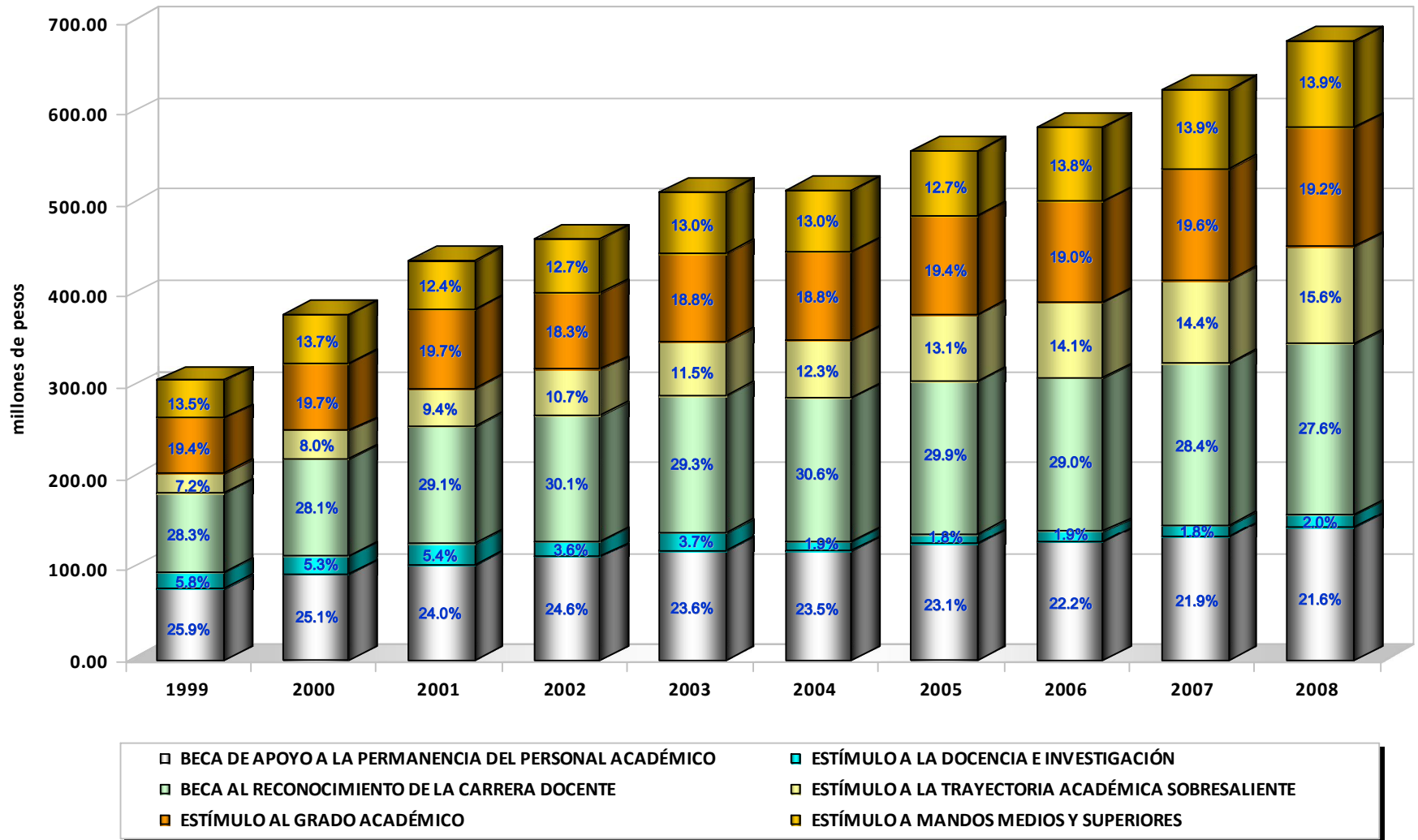
PRESUPUESTO A EJERCER POR TIPO DE GASTO 1999-2008

(MILLONES DE PESOS)



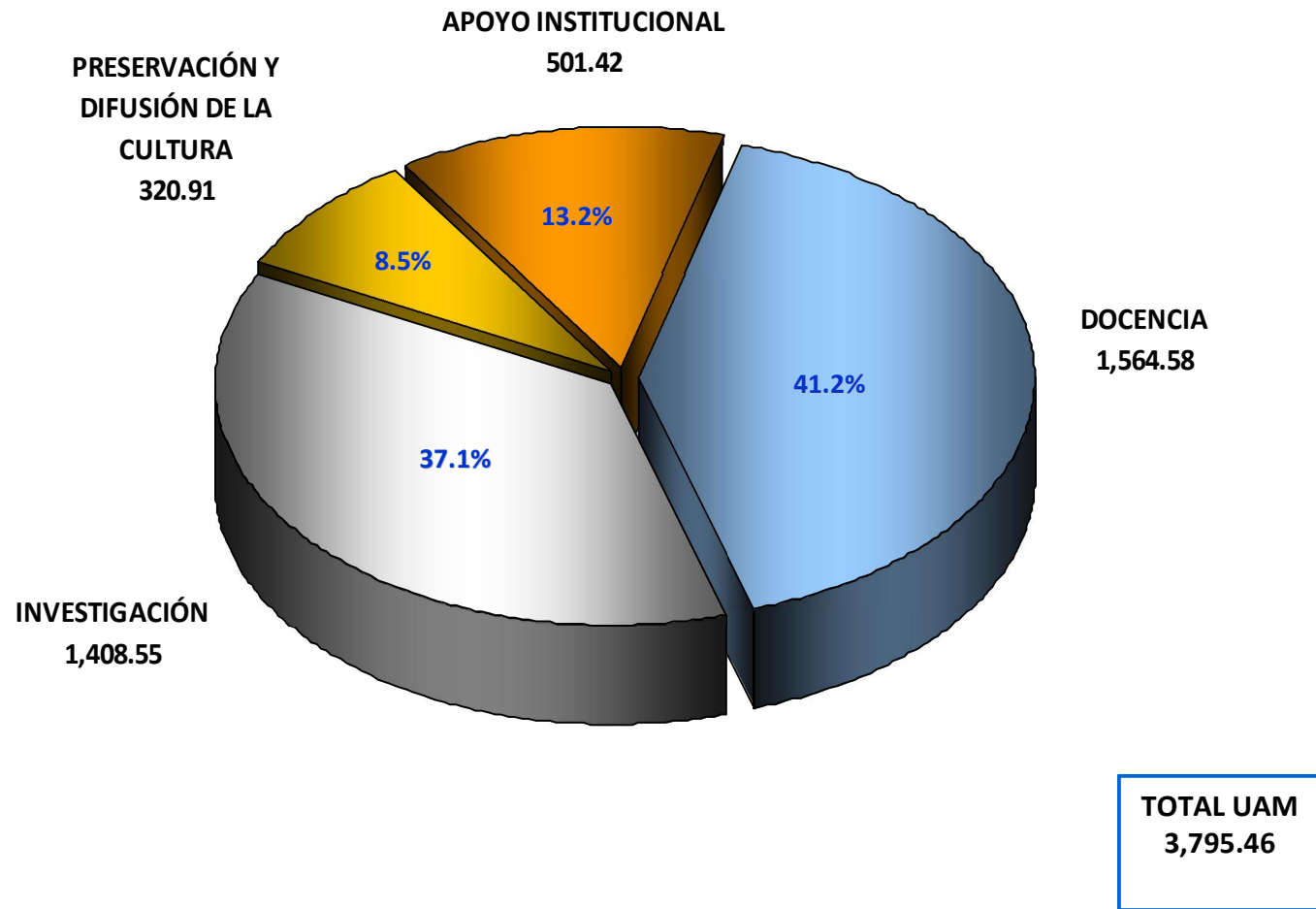
PRESUPUESTO A EJERCER EN BECAS Y ESTÍMULOS 1999-2008

(MILLONES DE PESOS)



DISTRIBUCIÓN DEL PRESUPUESTO A EJERCER 2008 POR PROGRAMA INSTITUCIONAL

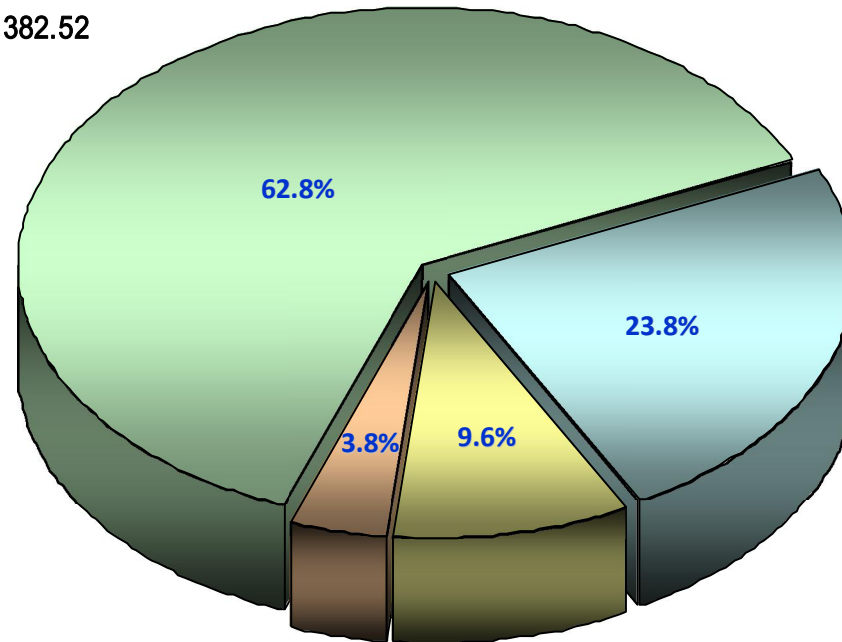
(MILLONES DE PESOS)



DISTRIBUCIÓN DEL PRESUPUESTO A EJERCER 2008 POR TIPO DE GASTO

(MILLONES DE PESOS)

**REMUNERACIONES Y
PRESTACIONES**
 2,382.52



**APOYOS ACADÉMICOS
Y ADMINISTRATIVOS**
 904.67 ^{1/}

**INVERSIÓN Y
MANTENIMIENTO**
 144.24

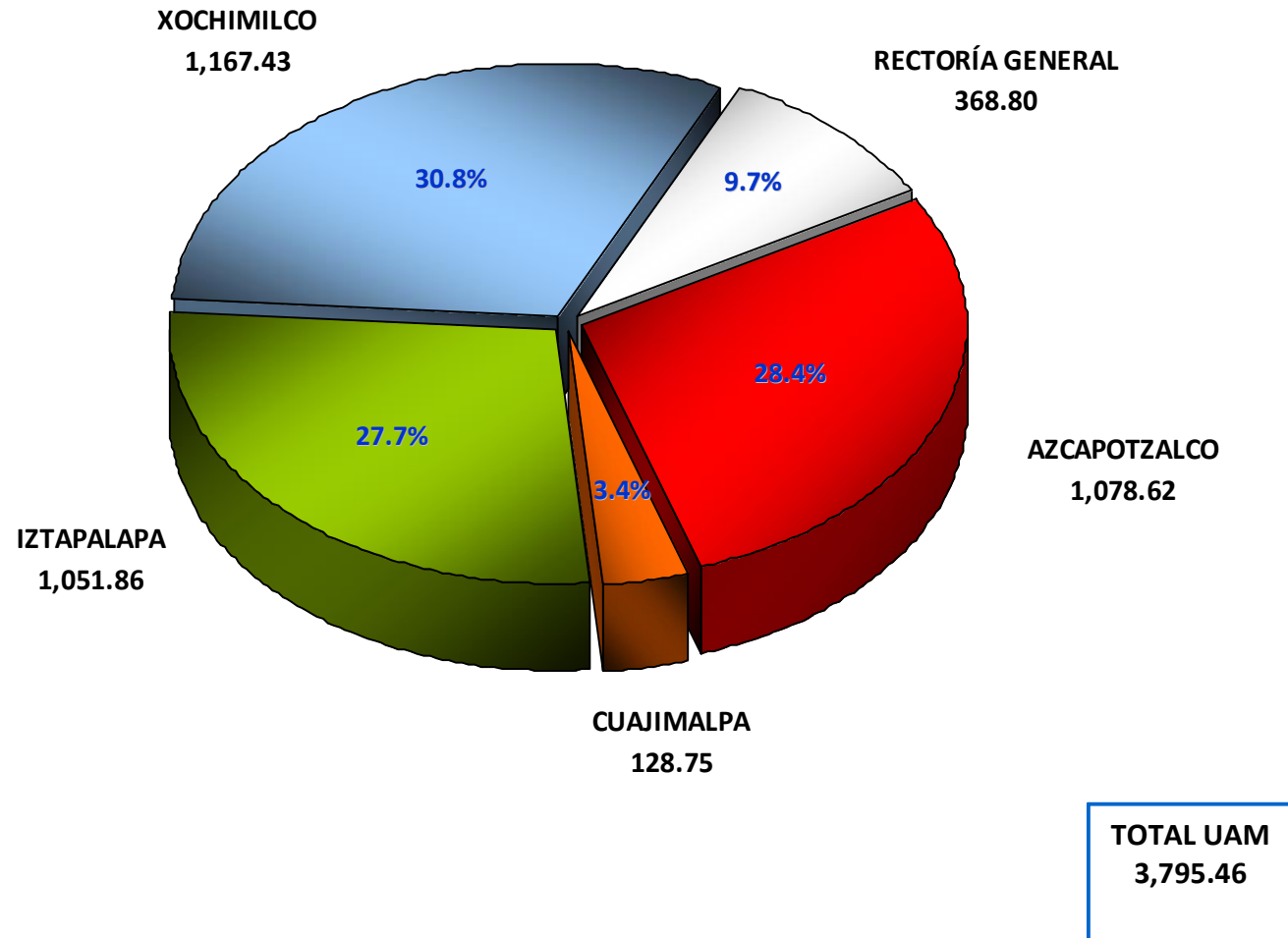
**OTROS GASTOS DE
OPERACIÓN**
 364.03

TOTAL UAM 3,795.46

^{1/} INCLUYE 224.31 MILLONES DE PESOS CORRESPONDIENTES A LOS IMPUESTOS DE BECAS Y ESTÍMULOS.

DISTRIBUCIÓN DEL PRESUPUESTO A EJERCER 2008 POR UNIDAD

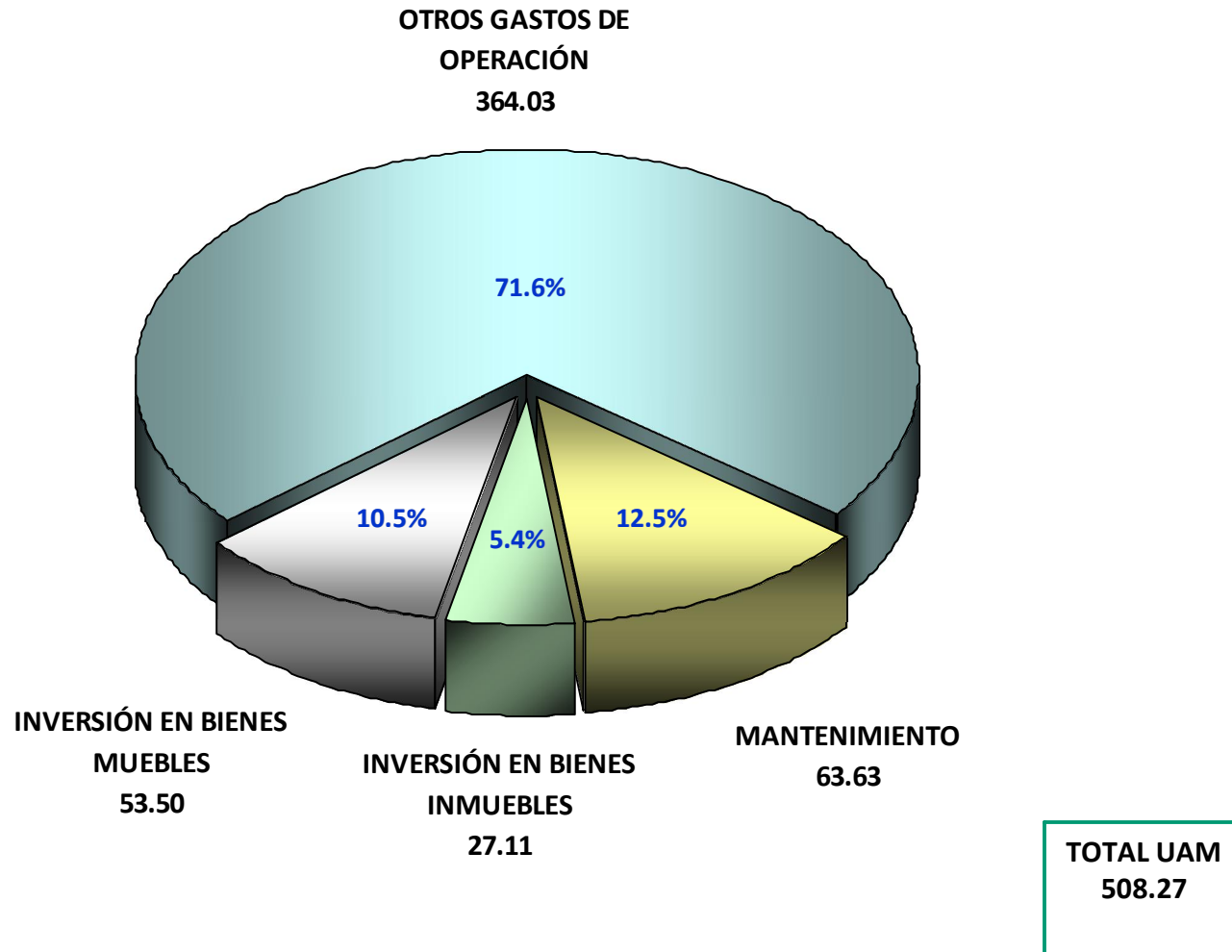
(MILLONES DE PESOS)



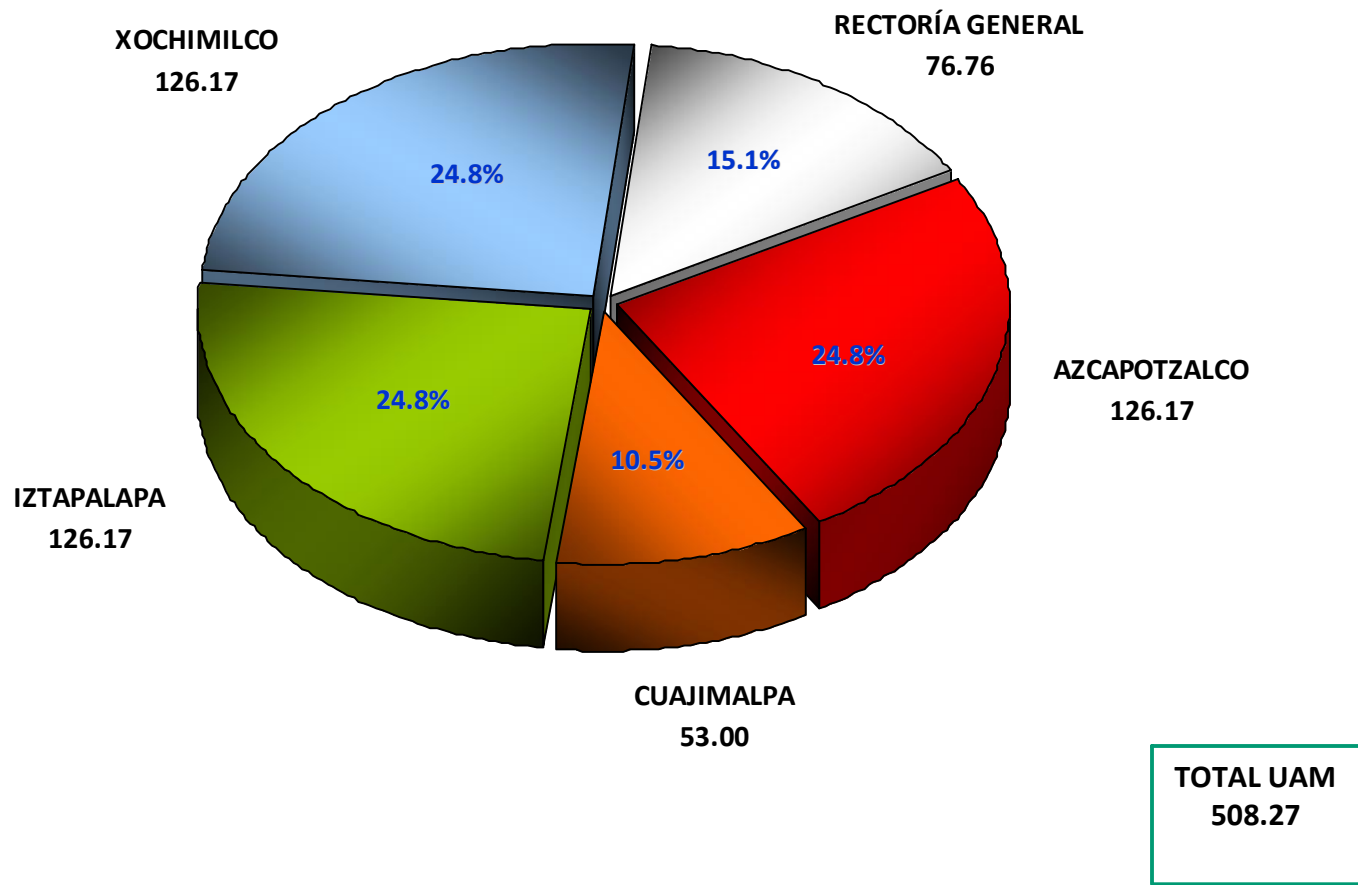
DISTRIBUCIÓN DEL PRESUPUESTO A EJERCER 2008 EN OTROS GASTOS DE OPERACIÓN, INVERSIÓN Y MANTENIMIENTO

(CONSIDERA LAS PRIORIDADES 1 y 2)

(MILLONES DE PESOS)

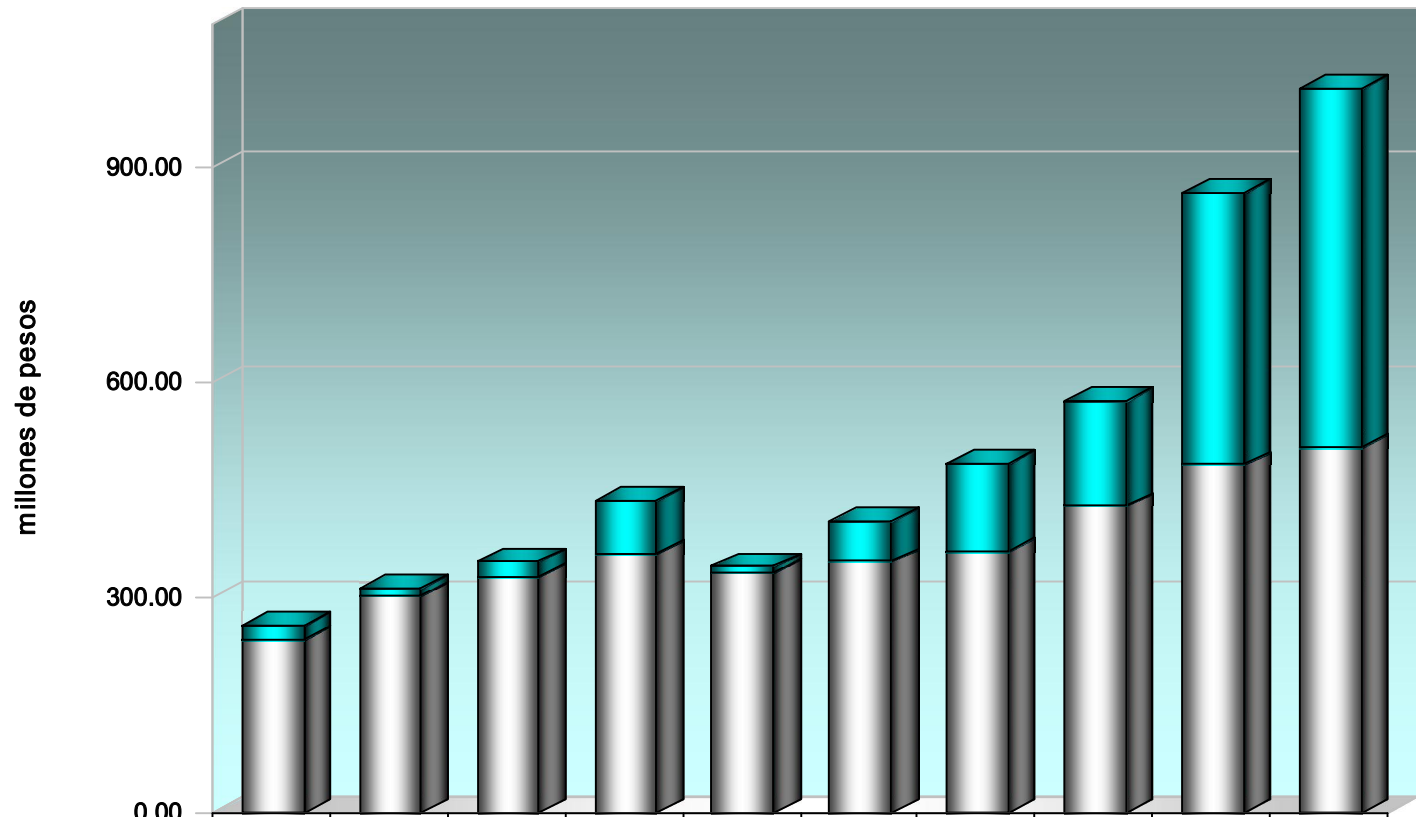


DISTRIBUCIÓN DEL PRESUPUESTO A EJERCER 2008
EN OTROS GASTOS DE OPERACIÓN, INVERSIÓN Y MANTENIMIENTO
POR UNIDAD
 (CONSIDERA LAS PRIORIDADES 1 y 2)
 (MILLONES DE PESOS)



PRESUPUESTO A EJERCER EN OTROS GASTOS DE OPERACIÓN, INVERSIÓN Y MANTENIMIENTO Y PROYECTOS INSTITUCIONALES 1999-2008

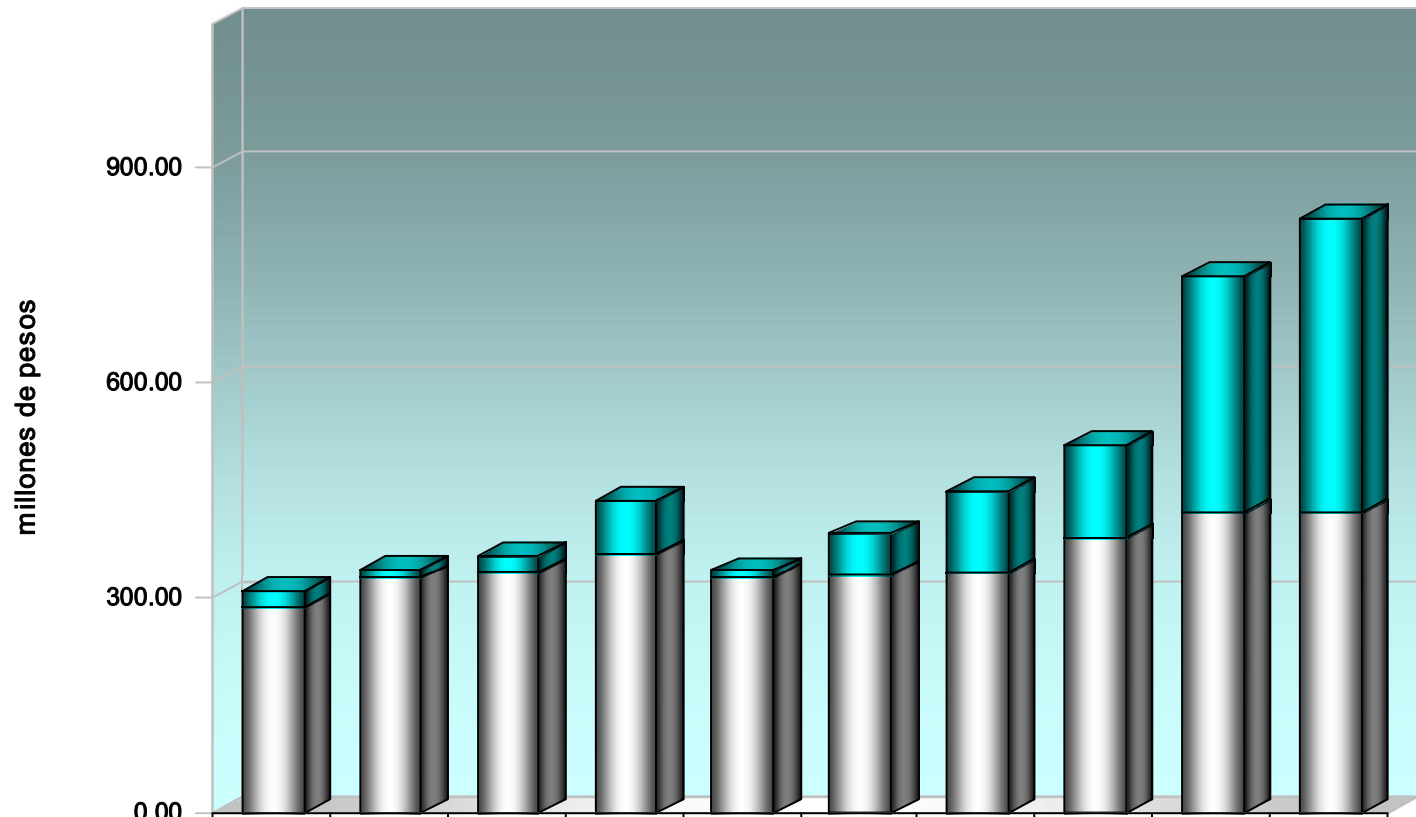
(MILLONES DE PESOS)



	1999	2000	2001	2002	2003	2004	2005	2006	2007	2008
■ PROYECTOS INSTITUCIONALES	18.50	10.00	21.93	74.22	7.65	57.70	122.19	145.90	379.75	500.45
□ OTROS GASTOS DE OPERACIÓN, INVERSIÓN Y MANTENIMIENTO	241.25	300.74	326.58	360.87	334.75	348.27	363.91	426.04	484.07	508.27
TOTAL	259.75	310.74	348.51	435.09	342.40	405.97	486.10	571.94	863.82	1,008.72

PRESUPUESTO A EJERCER EN OTROS GASTOS DE OPERACIÓN, INVERSIÓN Y MANTENIMIENTO Y PROYECTOS INSTITUCIONALES 1999-2008

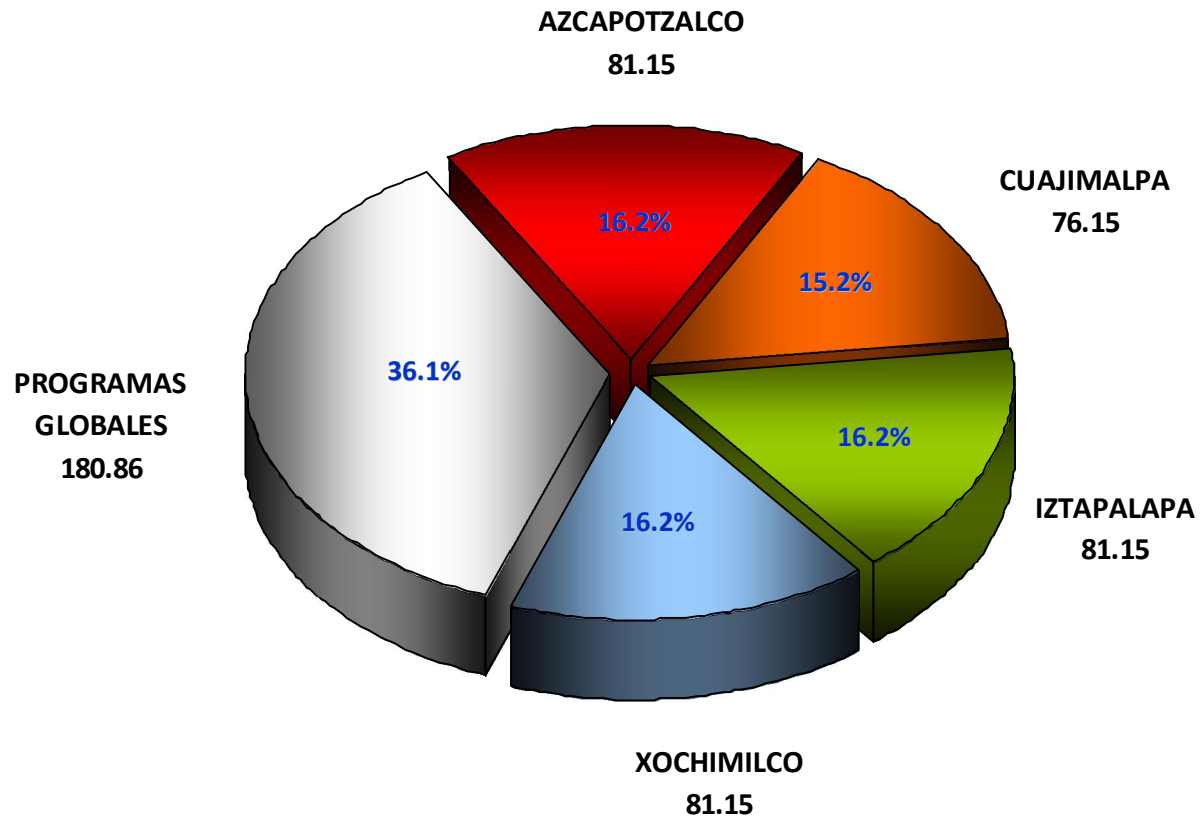
(MILLONES DE PESOS CONSTANTES)
 BASE 2002=100



	1999	2000	2001	2002	2003	2004	2005	2006	2007	2008
■ PROYECTOS INSTITUCIONALES	22.00	10.83	22.49	74.22	7.50	55.00	112.41	130.73	327.65	410.88
□ OTROS GASTOS DE OPERACIÓN, INVERSIÓN Y MANTENIMIENTO	286.86	325.83	334.95	360.87	328.19	332.00	334.78	381.76	417.66	417.30
TOTAL	308.86	336.66	357.45	435.09	335.69	387.01	447.19	512.49	745.31	828.18

PROYECTOS INSTITUCIONALES 2008 POR UNIDAD

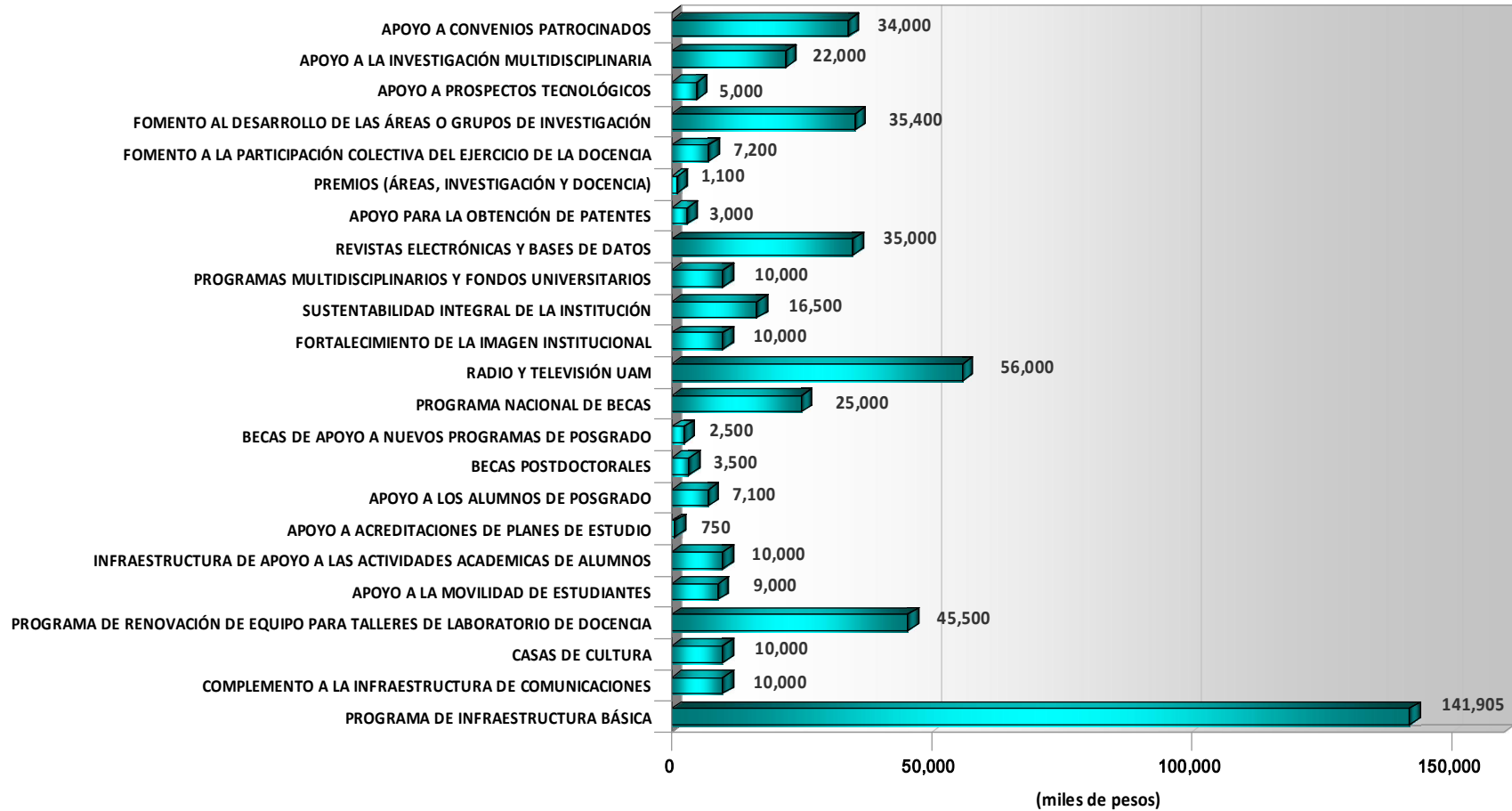
(MILLONES DE PESOS)



TOTAL UAM
500.45

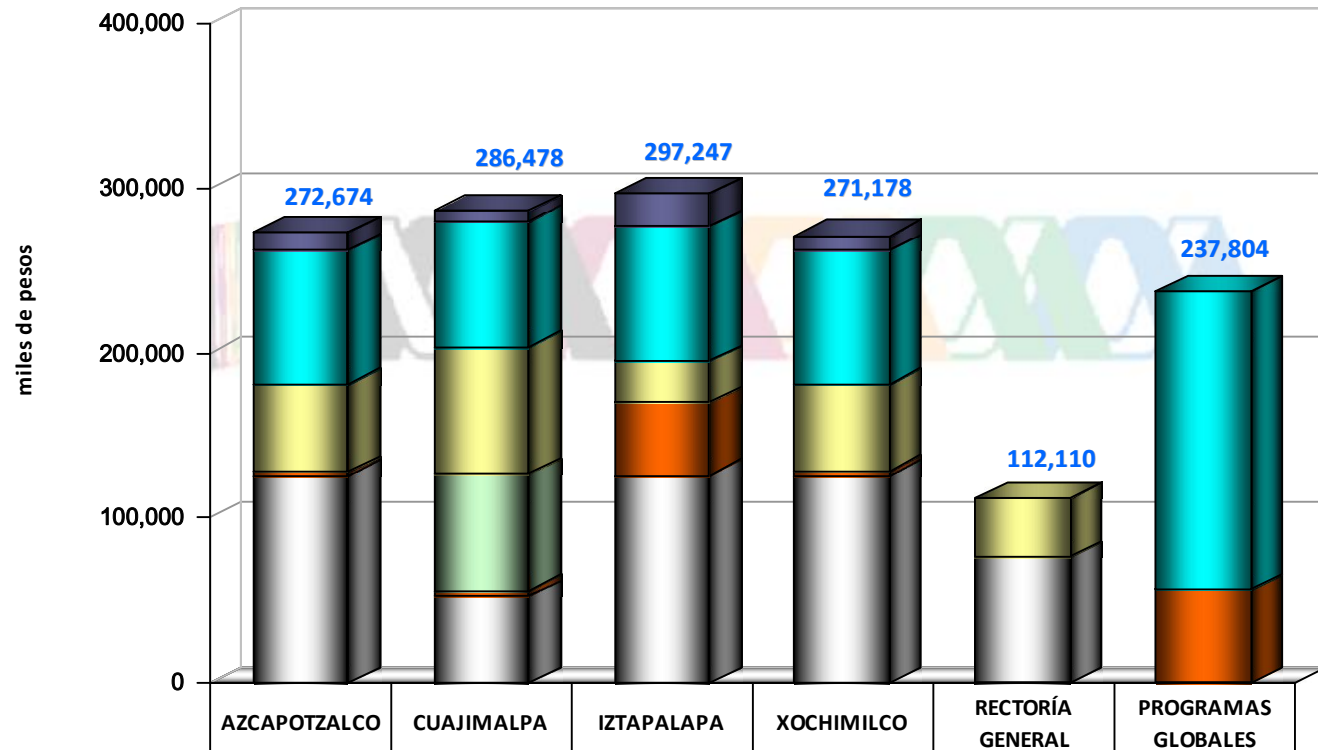
PROYECTOS INSTITUCIONALES 2008

(MILES DE PESOS)



PRESUPUESTO A EJERCER 2008 EN OTROS GASTOS DE OPERACIÓN E INVERSIÓN MAS RECURSOS ADICIONALES, POR UNIDAD

(MILES DE PESOS)

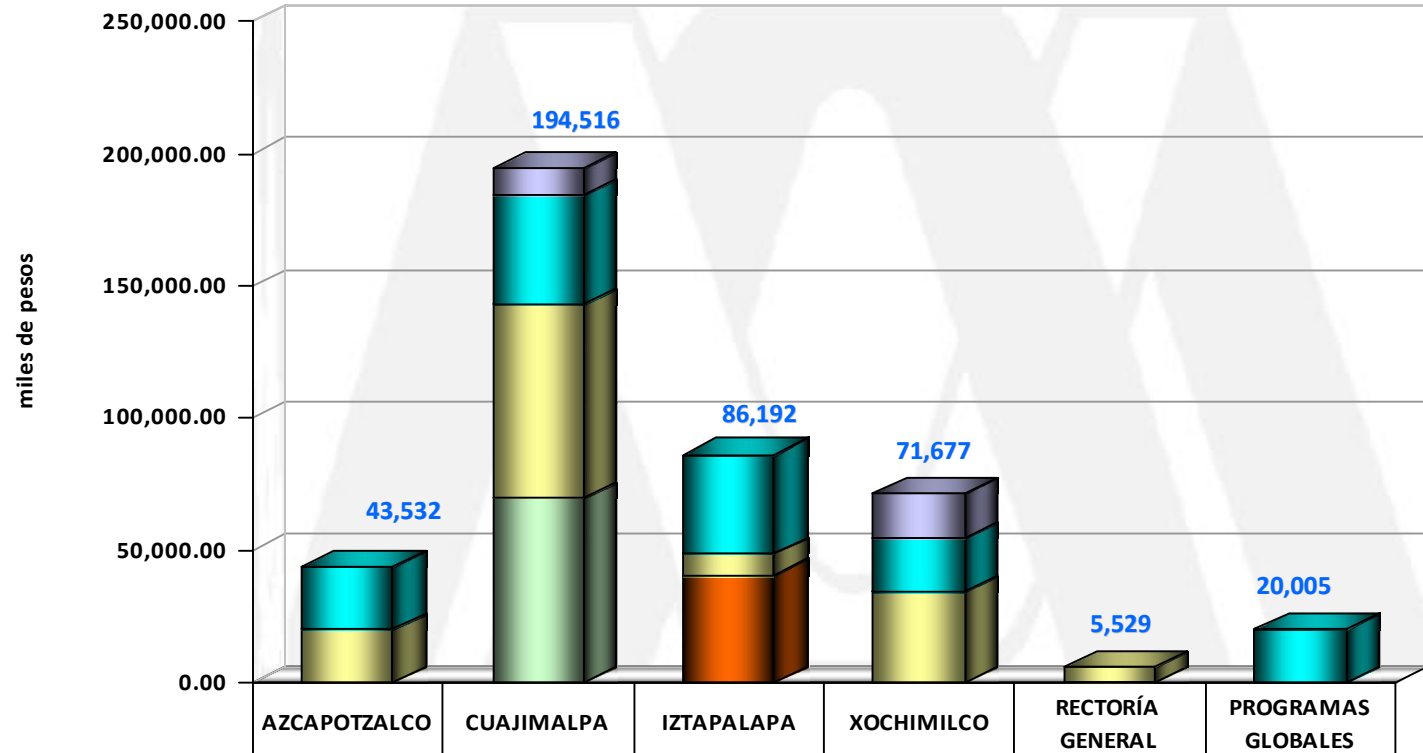


	AZCAPOTZALCO	CUAJIMALPA	IZTAPALAPA	XOCHIMILCO	RECTORÍA GENERAL	PROGRAMAS GLOBALES
■ PIFI 2007	9,939	6,228	20,547	8,460	-	-
■ PROYECTOS INSTITUCIONALES 2008	81,150	76,150	81,150	81,150		180,855
■ PROVISIONES PRESUPUESTALES AUTORIZADAS 2007	52,950	77,455	25,677	52,711	35,345	-
■ RESERVA PARA INFRAESTRUCTURA BÁSICA 2007	-	70,150	-	-	-	-
■ RESERVA DE PROYECTOS INSTITUCIONALES 2007	2,465	3,500	43,703	2,687	-	56,949
■ OTROS GASTOS DE OPERACIÓN E INVERSIÓN 2008	126,170	52,995	126,170	126,170	76,765	-

TOTAL UAM **1,477,491**

DISTRIBUCIÓN POR UNIDAD DE LOS RECURSOS PARA PROYECTOS DE INFRAESTRUCTURA BÁSICA 2008

(MILES DE PESOS)

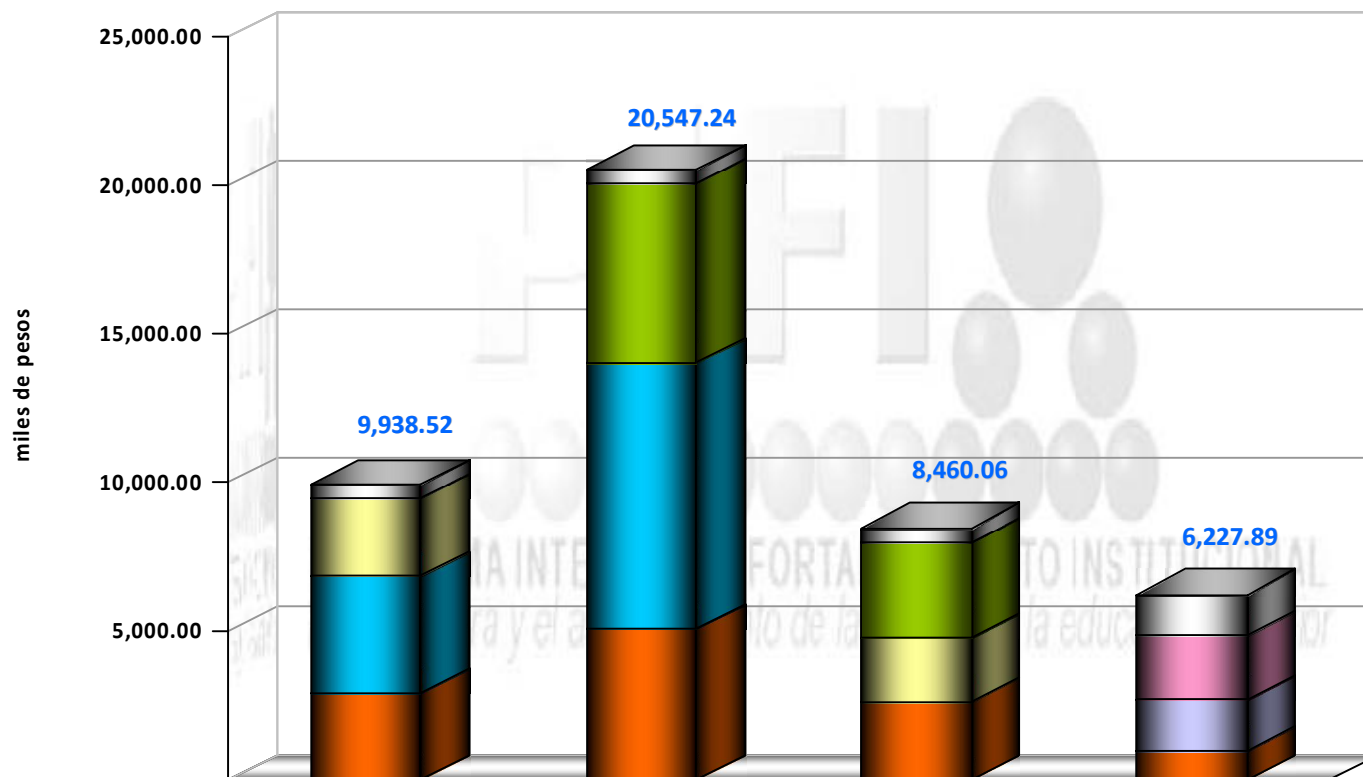


	AZCAPOTZALCO	CUAJIMALPA	IZTAPALAPA	XOCHIMILCO	RECTORÍA GENERAL	PROGRAMAS GLOBALES
▣ PRESUPUESTO DE OBRAS 2008	-	10,051	-	17,056	-	
▣ PROYECTOS INSTITUCIONALES 2008	23,100	41,600	37,100	20,100		20,005
▣ PROVISIONES PARA INFRAESTRUCTURA BÁSICA 2007	20,432	72,715	8,287	34,521	5,529	
▣ RESERVA PARA INFRAESTRUCTURA BÁSICA 2007	-	70,150	-	-	-	
▣ RESERVA PROYECTOS INSTITUCIONALES 2007	-	-	40,805	-	-	

TOTAL UAM	421,451
------------------	----------------

RECURSOS DEL PROGRAMA INTEGRAL DE FORTALECIMIENTO INSTITUCIONAL 2007 POR UNIDAD Y DIVISIÓN

(MILES DE PESOS)



	AZCAPOTZALCO	IZTAPALAPA	XOCHIMILCO	CUAJIMALPA
▣ PROYECTOS DE GESTIÓN	461.37	461.37	461.37	1,366.72
▣ CIENCIAS DE LA COMUNICACIÓN Y DISEÑO	-	-	-	2,185.96
▣ CIENCIAS NATURALES E INGENIERÍA	-	-	-	1,698.23
▣ CIENCIAS BIOLÓGICAS Y DE LA SALUD	-	6,080.76	3,247.57	-
▣ CIENCIAS Y ARTES PARA EL DISEÑO	2,589.32	-	2,123.06	-
▣ CIENCIAS BÁSICAS E INGENIERÍA	3,980.43	8,933.08	-	-
▣ CIENCIAS SOCIALES Y HUMANIDADES	2,907.40	5,072.02	2,628.06	976.99

TOTAL UAM	45,173.71
------------------	------------------



Casa abierta al tiempo

UNIVERSIDAD AUTÓNOMA METROPOLITANA

**PRESUPUESTO DE
INGRESOS Y EGRESOS
2008**

