



INFORME PRESUPUESTAL

2005



Casa abierta al tiempo

ANEXO
INFORME PRESUPUESTAL 2005



Casa abierta al tiempo

INFORME PRESUPUESTAL DE INGRESOS Y EGRESOS 2005



UNIVERSIDAD AUTÓNOMA METROPOLITANA
INFORME PRESUPUESTAL 2005
RESUMEN EJECUTIVO

(Miles de Pesos)

INGRESOS			
	APROBADO COLEGIO ACADEMICO	REAL	REAL VS APROBADO
RESULTADO PRESUPUESTAL 2004	19,077	19,077	0
PROVISIONES AUTORIZADAS 2004	57,648	57,648	0
RESERVA IMPUESTOS DE 2004	210,000	210,000	0
RESERVA PRONABES	12,000	12,000	0
RESERVA PROYECTOS INSTITUCIONALES	7,946	7,946	0
REMANENTE DE COMPROMISOS	0	1,234	1,234
RECURSOS DEL 2004 (SUMA 1)	306,671	307,995	1,234
ASIGNACIÓN ORIGINAL	3,198,183	3,183,183	-15,000
AMPLIACIÓN SERVICIOS PERSONALES	70,484	78,347	7,863
SUBSIDIO PARA IMPUESTOS 2004	0	203,862	203,862
INGRESOS POR SUBSIDIO 2006 (SUMA 2)	3,268,667	3,465,392	196,725
SERVICIOS ESCOLARES (Cuotas y servicios)	30,000	32,586	2,586
ADMINISTRACIÓN FINANCIERA	33,000	53,266	20,266
INGRESOS PROPIOS NO ADECUABLES	63,000	85,852	22,852
EDUCACIÓN CONTÍNUA (Cursos y diplomados)	7,600	11,897	4,297
CAFETERÍAS	13,200	15,296	2,096
LIBRERÍAS	11,600	11,755	155
SERVICIOS A LA COMUNIDAD	6,500	6,163	-337
EXTRAORDINARIOS	10,600	4,762	-5,838
INGRESOS PROPIOS ADECUABLES	49,500	49,872	372
INGRESOS PROPIOS (SUMA 3)	112,500	135,724	23,224
RECURSOS 2004, SUBSIDIO 2006 E INGRESOS PROPIOS (SUBTOTAL 1)	3,687,838	3,909,021	221,183
INGRESOS PIFI (3.1)	50,447	50,447	0
INGRESOS PIFI (3.2)	0	51,204	51,204
RECURSOS PIFI DE AÑOS ANTERIORES	62,770	62,770	0
PROGRAMA INTEGRAL DE FORTALECIMIENTO INSTITUCIONAL (PIFI)	113,217	164,421	51,204
INGRESOS PIFOP	10,000	0	-10,000
RECURSOS PIFOP DE AÑOS ANTERIORES	5,047	5,047	0
PROGRAMA INTEGRAL DE FORTALECIMIENTO DEL POSGRADO (PIFOP)	15,047	5,047	-10,000
INGRESOS PROMEP	10,000	0	-10,000
RECURSOS PROMEP DE AÑOS ANTERIORES	16,700	47,219	30,519
PROGRAMA DE MEJORAMIENTO DEL PROFESORADO (PROMEP)	26,700	47,219	20,519
INGRESOS PRONABES 2004 - 2006	12,000	11,995	-5
INGRESOS PRONABES 2005 - 2006	0	13,800	13,800
RECURSOS PRONABES DE AÑOS ANTERIORES	38,456	25,553	-12,903
PROGRAMA NACIONAL DE BECAS PARA LA EDUCACIÓN SUPERIOR (PRONABES)	50,456	51,348	892
INTERESES DE PROGRAMAS	0	14,555	14,555
SUBSIDIO EXTRAORDINARIO PARA PROGRAMAS ESPECIALES (SUMA 4)	205,420	282,590	77,170
INGRESOS PROYECTOS PATROCINADOS	155,000	287,800	132,800
UNIDAD CUAJIMALPA	44,300	44,300	0
INGRESOS BENEFICIO UAM	10,000	10,476	476
RECURSOS PROYECTOS PATROCINADOS DE AÑOS ANTERIORES	160,462	152,402	-8,060
PROYECTOS PATROCINADOS (SUMA 5)	369,762	494,978	125,216
SUBSIDIO EXTRAORDINARIO Y PROYECTOS PATROCINADOS (SUBTOTAL 2)	575,182	777,568	202,386
PRESUPUESTO DE INGRESOS (TOTAL)	\$ 4,263,020	\$ 4,686,589	423,569

(*) ANEXO 2
(**) ANEXO 1

EGRESOS			
	APROBADO COLEGIO ACADEMICO	REAL	REAL VS APROBADO
REMUNERACIONES	1,234,416	1,224,691	-9,725
PRESTACIONES	854,350	847,993	-6,357
BECAS Y ESTÍMULOS	559,964	553,154	-6,810
IMPUESTOS	210,000	359,877	149,877
REMUNERACIONES, PRESTACIONES, BECAS Y ESTÍMULOS (SUMA 1)	2,858,731	2,985,715	126,984
OTROS GASTOS DE OPERACIÓN	267,163	341,143	73,980
MANTENIMIENTO	41,128	68,836	27,708
INVERSIÓN BIENES INMUEBLES	17,000	298,739	281,739
INVERSIÓN BIENES MUEBLES	38,616	79,626	41,010
OTROS GASTOS DE OPERACIÓN E INVERSIÓN (PRIORIDAD 1) (SUMA 2)	363,906	788,344	424,438
PRESUPUESTO A EJERCER 2006 (SUBTOTAL 1)	3,222,637	3,774,059	551,422
PROVISIONES DE OTROS GASTOS DE OPERACIÓN E INVERSIÓN 2004	57,648	0	-57,648
RESERVA DE IMPUESTOS	197,658	9,036	-188,622
PRESUPUESTO A EJERCER, PROVISIONES 2004 Y RESERVA DE IMPUESTOS (SUMA 3)	3,477,943	3,783,095	305,152
PROYECTOS INSTITUCIONALES	30,742	20,235	-10,507
PROYECTOS EXTRAORDINARIOS DE FORTALECIMIENTO INSTITUCIONAL	61,840	15,790	-46,050
PROYECTOS INTERUNITARIOS	29,610	7,919	-21,691
EGRESOS RESERVA PROYECTOS INSTITUCIONALES 2004	6,203	0	-6,203
PROYECTOS INSTITUCIONALES (SUMA 4)	128,395	43,944	-84,451
EGRESOS ASOCIADOS A INGRESOS PROPIOS ADECUABLES	49,500	0	-49,500
PROYECTOS INSTITUCIONALES Y EGRESOS ASOCIADOS A INGRESOS PROPIOS POR ASIGNAR	177,895	43,944	-133,951
PRESUPUESTO A EJERCER, PROVISIONES, RESERVA DE IMPUESTOS, PROYECTOS INSTITUCIONALES, EGRESOS ASOCIADOS A INGRESOS PROPIOS POR ASIGNAR (SUBTOTAL 2)	3,655,838	3,827,039	171,201
EGRESOS PIFI (3.1)	50,447	50,447	0
EGRESOS PIFI (3.2)	0	51,204	51,204
EGRESOS PIFI DE AÑOS ANTERIORES	62,770	62,770	0
PROGRAMA INTEGRAL DE FORTALECIMIENTO INSTITUCIONAL (PIFI)	113,217	164,421	51,204
EGRESOS PIFOP	10,000	0	-10,000
EGRESOS PIFOP DE AÑOS ANTERIORES	5,047	5,047	0
PROGRAMA INTEGRAL DE FORTALECIMIENTO DEL POSGRADO (PIFOP)	15,047	5,047	-10,000
EGRESOS PROMEP	10,000	0	-10,000
EGRESOS PROMEP DE AÑOS ANTERIORES	16,700	47,219	30,519
PROGRAMA DE MEJORAMIENTO DEL PROFESORADO (PROMEP)	26,700	47,219	20,519
EGRESOS PRONABES 2004 - 2006	24,000	23,990	-10
EGRESOS PRONABES 2005 - 2006	0	27,600	27,600
EGRESOS PRONABES DE AÑOS ANTERIORES	38,456	25,553	-12,903
PROGRAMA NACIONAL DE BECAS PARA LA EDUCACIÓN SUPERIOR (PRONABES)	62,456	77,143	14,687
INTERESES DE PROGRAMAS	0	14,555	14,555
SUBSIDIO EXTRAORDINARIO PARA PROGRAMAS ESPECIALES (SUMA 6)	217,420	308,385	90,965
INGRESOS PROYECTOS PATROCINADOS	155,000	289,643	134,643
UNIDAD CUAJIMALPA	44,300	0	-44,300
EGRESOS BENEFICIO UAM	10,000	2,042	-7,958
RECURSOS PROYECTOS PATROCINADOS DE AÑOS ANTERIORES	160,462	149,114	-11,348
PROYECTOS PATROCINADOS (SUMA 6)	369,762	440,799	71,037
SUBSIDIO EXTRAORDINARIO Y PROYECTOS PATROCINADOS (SUBTOTAL 3) (*)	587,182	749,184	162,002
INCREMENTO AL CAPITAL DE TRABAJO (**)	20,000	20,000	0
INCREMENTO AL FONDO DE JUBILACIÓN (**)	0	982	982
PRESUPUESTO DE EGRESOS (TOTAL)	\$ 4,263,020	\$ 4,697,205	\$ 334,185

DIFERENCIA INGRESOS - EGRESOS

\$ 0 \$ 89,385 \$ 89,385



UNIVERSIDAD AUTÓNOMA METROPOLITANA
 INFORME PRESUPUESTAL 2005
 FONDOS INSTITUCIONALES
 (Miles de Pesos)

CONCEPTO	SALDO INICIAL	INCREMENTO	INTERESES	TOTAL ANUAL
CAPITAL DE TRABAJO	50,449	20,000	0	70,449
FONDO COMPLEMENTARIO DE JUBILACIÓN	10,521	0	982	11,503
TOTAL	\$ 60,970	\$ 20,000	\$ 982	\$ 81,952



Casa abierta al tiempo

ANEXO 2

PROGRAMAS ESPECIALES DEL GOBIERNO FEDERAL
Y PROYECTOS PATROCINADOS 2005



UNIVERSIDAD AUTÓNOMA METROPOLITANA
 INFORME PRESUPUESTAL 2005
 PROGRAMAS ESPECIALES DEL GOBIERNO FEDERAL
 Y PROYECTOS PATROCINADOS
 (Miles de Pesos)

CONCEPTO	RECURSOS REALES ASIGNADOS	RECURSOS REALES EJERCIDOS	RECURSOS COMPROMETIDOS (pendiente por ejercer)
PROGRAMA INTEGRAL DE FORTALECIMIENTO INSTITUCIONAL (PIFI)			
PIFI 3.1	50,447	20,692	29,755
INTERESES 2005 PIFI 3.1	4,082	0	4,082
PIFI DE AÑOS ANTERIORES	62,770	37,831	24,939
INTERESES 2005 PIFI DE AÑOS ANTERIORES	4,764	0	4,764
	122,063	58,523	63,540
PIFI 3.2	51,204	0	51,204
SUMA PIFI	173,267	58,523	114,744
PROGRAMA INTEGRAL DE FORTALECIMIENTO DEL POSGRADO (PIFOP)			
PIFOP 2005	0	0	0
PIFOP AÑOS ANTERIORES	5,047	3,187	1,860
INTERESES 2005 PIFOP AÑOS ANTERIORES	369	0	369
	5,416	3,187	2,229
PROGRAMA DE MEJORAMIENTO DEL PROFESORADO (PROMEP)			
PROMEP 2005	0	0	0
PROMEP DE AÑOS ANTERIORES	47,219	38,253	8,966
INTERESES 2005 PROMEP DE AÑOS ANTERIORES	1,838	0	1,838
	49,057	38,253	10,804
PROGRAMA NACIONAL DE BECAS PARA LA EDUCACIÓN SUPERIOR (PRONABES)			
PRONABES 2004 - 2005	23,990	0	23,990
PRONABES 2005 - 2006	27,600	0	27,600
INTERESES 2005 PRONABES AÑOS ANTERIORES	3,502	0	3,502
PRONABES AÑOS ANTERIORES	25,553	22,567	2,986
	80,645	22,567	58,078
PROYECTOS PATROCINADOS			
PROYECTOS PATROCINADOS 2005	289,643	116,031	173,612
BENEFICIO UAM	10,476	8,434	2,042
PROYECTOS PATROCINADOS DE AÑOS ANTERIORES	149,114	145,806	3,308
	449,233	270,271	178,962
T O T A L	757,618	392,801	364,817



Casa abierta al tiempo

INFORME PRESUPUESTAL DE OPERACIÓN E INVERSIÓN
RESUMEN UAM



UNIVERSIDAD AUTÓNOMA METROPOLITANA
INFORME PRESUPUESTAL 2005

RESUMEN UAM
(miles de pesos)

CONCEPTO	PRESUPUESTO INICIAL	ADECUACIONES	TRANSFERENCIAS	PRESUPUESTO AJUSTADO	EJERCIDO A DICIEMBRE	COMPROMISOS	SUBTOTAL GASTO	DIFERENCIA	PROVISIONES	TOTAL GASTO	RESULTADO	
CAPÍTULO 1 SERVICIOS PERSONALES (REMUNERACIONES)	1,234,416.40	0.00	3,833.55	1,238,249.95	1,224,691.36	0.00	1,224,691.36	13,558.59	0.00	1,224,691.36	13,558.59	1.09%
CAPÍTULO 2 PRESTACIONES	854,350.34	43,952.19	(5,785.47)	892,517.06	847,992.91	0.00	847,992.91	44,524.15	0.00	847,992.91	44,524.15	4.99%
SUBTOTAL REMUNERACIONES Y PRESTACIONES	2,088,766.74	43,952.19	(1,951.92)	2,130,767.01	2,072,684.27	0.00	2,072,684.27	58,082.74	0.00	2,072,684.27	58,082.74	2.73%
CAPÍTULO 3 APOYOS ACADÉMICOS Y ADMVOS.	769,963.84	159,910.89	2,167.83	932,042.56	913,030.51	0.00	913,030.51	19,012.05	0.00	913,030.51	19,012.05	2.04%
RES. NETO DE REM., PREST. Y APOYOS ACAD. Y ADMVOS.	2,858,730.58	203,863.08	215.91	3,062,809.57	2,985,714.78	0.00	2,985,714.78	77,094.79	0.00	2,985,714.78	77,094.79	2.52%
13 TIEMPO EXTRAORDINARIO	13,426.05	413.79	7,981.34	21,821.18	21,718.52	0.00	21,718.52	102.66	102.10	21,820.62	0.56	0.00%
GRUPO B SERVICIOS PROFESIONALES												
15 HONORARIOS	14,507.49	9,988.89	9,465.68	33,962.06	28,251.56	1,441.44	29,693.00	4,269.06	4,269.06	33,962.06	0.00	0.00%
16 IVA DE HONORARIOS	1,883.18	893.97	1,125.41	3,902.56	3,010.27	217.67	3,227.94	674.62	674.62	3,902.56	0.00	0.00%
SUMA	16,390.67	10,882.86	10,591.09	37,864.62	31,261.83	1,659.11	32,920.94	4,943.68	4,943.68	37,864.62	0.00	0.00%
30 BECAS PARA ESTUDIOS DE POSGRADO	6,551.30	1,603.43	(397.36)	7,757.37	6,192.15	0.00	6,192.15	1,565.22	1,565.22	7,757.37	0.00	0.00%
GRUPO F APOYOS Y PREMIOS												
38 APOYO COMPL. A LA FORM. DE PROFRS. Y SABÁTICOS	0.00	2,910.28	(122.38)	2,787.90	1,119.61	345.61	1,465.22	1,322.68	1,322.68	2,787.90	0.00	0.00%
39 PREMIOS	0.00	6,357.82	(192.90)	6,164.92	4,829.80	0.00	4,829.80	1,335.12	1,335.12	6,164.92	0.00	0.00%
SUMA	0.00	9,268.10	(315.28)	8,952.82	5,949.41	345.61	6,295.02	2,657.80	2,657.80	8,952.82	0.00	0.00%
SUBTOTAL CAPÍTULO 3	6,551.30	10,871.53	(712.64)	16,710.19	12,141.56	345.61	12,487.17	4,223.02	4,223.02	16,710.19	0.00	0.00%
SUBTOTAL	36,368.02	22,168.18	17,859.79	76,395.99	65,121.91	2,004.72	67,126.63	9,269.36	9,268.80	76,395.43	0.56	0.00%
CAPÍTULO 4 GASTOS EN SERVICIOS	71,240.89	26,866.80	(24,198.70)	73,908.99	58,463.03	10,585.41	69,048.44	4,860.55	4,860.54	73,908.98	0.01	0.00%
CAPÍTULO 5 ARTÍCULOS Y MAT. DE CONSUMO	75,316.96	44,506.24	(24,075.67)	95,747.53	73,545.03	5,626.07	79,171.10	16,576.43	16,576.40	95,747.50	0.03	0.00%
CAPÍTULO 6 GASTOS BÁSICOS Y COMP.	84,237.22	27,342.53	(16,488.85)	95,090.90	83,363.34	2,993.08	86,356.42	8,734.48	8,734.48	95,090.90	0.00	0.00%
SUBTOTAL CAPÍTULO 4, 5 Y 6	230,795.07	98,715.57	(64,763.22)	264,747.42	215,371.40	19,204.56	234,575.96	30,171.46	30,171.42	264,747.38	0.04	0.00%
OTROS GASTOS DE OPERACIÓN	267,163.09	120,883.75	(46,903.43)	341,143.41	280,493.31	21,209.28	301,702.59	39,440.82	39,440.22	341,142.81	0.60	0.00%
TOTAL OPERACIÓN	3,125,893.67	324,746.83	(46,687.52)	3,403,952.98	3,266,208.09	21,209.28	3,287,417.37	116,535.61	39,440.22	3,326,857.59	77,095.39	2.26%
CAPÍTULO 7 MANTENIMIENTO	41,127.60	24,363.24	3,345.19	68,836.03	47,157.72	6,067.89	53,225.61	15,610.42	15,610.41	68,836.02	0.01	0.00%
CAPÍTULO 8 BIENES INMUEBLES	17,000.00	265,491.76	16,247.02	298,738.78	231,685.14	13,389.59	245,074.73	53,664.05	53,664.05	298,738.78	0.00	0.00%
CAPÍTULO 9 BIENES MUEBLES	38,615.85	13,914.87	27,095.31	79,626.03	40,608.91	33,638.63	74,247.54	5,378.49	5,378.47	79,626.01	0.02	0.00%
TOTAL INVERSIÓN	96,743.45	303,769.87	46,687.52	447,200.84	319,451.77	53,096.11	372,547.88	74,652.96	74,652.93	447,200.81	0.03	0.00%
RES. NETO DE OTROS GASTOS DE OPERACIÓN E INVERSIÓN	363,906.54	424,653.62	(215.91)	788,344.25	599,945.08	74,305.39	674,250.47	114,093.78	114,093.15	788,343.62	0.63	0.00%
TOTAL OPERACIÓN E INVERSIÓN	3,222,637.12	628,516.70	0.00	3,851,153.82	3,585,659.86	74,305.39	3,659,965.25	191,188.57	114,093.15	3,774,058.40	77,095.42	2.00%



Casa abierta al tiempo

INTEGRACIÓN DE LAS ADECUACIONES PRESUPUESTALES
Y ESTADO DE LOS PROYECTOS INSTITUCIONALES



UNIVERSIDAD AUTÓNOMA METROPOLITANA
INFORME PRESUPUESTAL 2005
INTEGRACIÓN DE LAS ADECUACIONES

(miles de pesos)

CONCEPTO	IZTAPALAPA	PORCENTAJE	AZCAPOTZALCO	PORCENTAJE	XOCHIMILCO	PORCENTAJE	CUAJIMALPA	PORCENTAJE	RECTORÍA GRAL.	PORCENTAJE	TOTAL	PORCENTAJE
RECURSOS AUTORIZADOS POR EL COLEGIO ACADÉMICO												
Proyectos Institucionales 2005	6,821.90	7.08%	20,689.55	14.71%	24,042.85	20.43%	0.00	0.00%	26,700.17	11.91%	78,254.47	12.46%
Proyectos Institucionales 2004 (*)	3,716.29	3.86%	0.00	0.00%	0.00	0.00%	0.00	0.00%	1,583.00	0.71%	5,299.29	0.84%
Reserva Becas para la conclusión de lic. U. Iztapalapa 2004 (*)	0.00	0.00%	0.00	0.00%	0.00	0.00%	0.00	0.00%	587.20	0.26%	587.20	0.09%
Ingresos Propios	11,073.63	11.49%	16,778.03	11.93%	16,467.05	13.99%	37.08	0.00%	4,554.93	2.03%	48,910.72	7.79%
Provisiones Presupuestales 2004	878.20	0.91%	38,540.10	27.41%	10,963.52	9.32%	0.00	0.00%	7,265.78	3.24%	57,647.60	9.17%
Reserva de Impuestos	0.00	0.00%	0.00	0.00%	0.00	0.00%	1,621.69	0.00%	187,000.00	83.42%	188,621.69	30.01%
suma	22,490.02	23.34%	76,007.68	54.05%	51,473.42	43.74%	1,658.77	0.00%	227,691.08	101.57%	379,320.97	60.35%
RECURSOS ADICIONALES AL PRESUPUESTO AUTORIZADO POR EL COLEGIO ACADÉMICO												
RECURSOS PRESUPUESTALES 2005												
Proyectos Patrocinados	(414.71)	-0.43%	(304.71)	-0.22%	(186.33)	-0.16%	0.00	0.00%	862.77	0.38%	(42.96)	-0.01%
Sierra Nevada (Proyectos Patrocinados)	0.00	0.00%	0.00	0.00%	0.00	0.00%	0.00	0.00%	(1,800.00)	-0.80%	(1,800.00)	-0.29%
PRONABES	0.00	0.00%	0.00	0.00%	0.00	0.00%	0.00	0.00%	(13,800.00)	-6.16%	(13,800.00)	-2.20%
Remanente de Proyectos Patrocinados	3,288.10	3.41%	0.00	0.00%	0.00	0.00%	0.00	0.00%	0.00	0.00%	3,288.10	0.52%
Beneficio UAM	2,140.04	2.22%	6,293.85 ^(**)	4.48%	0.00	0.00%	0.00	0.00%	0.00	0.00%	8,433.89	1.34%
Subsidio para Impuestos 2004	68,660.57	71.26%	57,978.23	41.23%	66,336.55	56.36%	0.00	0.00%	10,886.21	4.86%	203,861.56	32.44%
Aportación Cuajimalpa (Convenio S.E.P.)	0.00	0.00%	0.00	0.00%	0.00	0.00%	44,300.00	37.64%	0.00	0.00%	44,300.00	7.05%
Intereses de los recursos de Cuajimalpa	0.00	0.00%	0.00	0.00%	0.00	0.00%	3,727.81	3.17%	0.00	0.00%	3,727.81	0.59%
Devolución al proyecto Apoyo Complementario al Programa ...	0.00	0.00%	(6.50)	0.00%	0.00	0.00%	0.00	0.00%	0.00	0.00%	(6.50)	0.00%
suma	73,674.00	76.46%	63,960.87	45.49%	66,150.23	56.21%	48,027.81	40.81%	(3,851.02)	-1.72%	247,961.89	39.45%
RECURSOS PRESUPUESTALES DE AÑOS ANTERIORES												
Remanente de Compromisos Pptales. de años anteriores	192.13	0.20%	647.37	0.46%	67.46	0.06%	0.00	0.00%	326.88	0.15%	1,233.84	0.20%
suma	192.13	0.20%	647.37	0.46%	67.46	0.06%	0.00	0.00%	326.88	0.15%	1,233.84	0.20%
SUBTOTAL	73,866.14	76.66%	64,608.24	45.95%	66,217.69	56.26%	48,027.81	40.81%	(3,524.13)	-1.57%	249,195.73	39.65%
TOTAL	96,356.15	100.00%	140,615.91	100.00%	117,691.11	100.00%	49,686.58	40.81%	224,166.95	100.00%	628,516.70	100.00%

(*) Recursos considerados en el Informe Presupuestal 2004 presentado al Colegio Académico

(**) Considera los Gastos Indirectos



UNIVERSIDAD AUTÓNOMA METROPOLITANA
INFORME PRESUPUESTAL 2005
DISTRIBUCIÓN DE LAS ADECUACIONES PRESUPUESTALES

RESUMEN UAM
(miles de pesos)

CONCEPTO	Proyectos Institucionales 2005	Proyectos Institucionales 2004	Reserva Becas para la conclusión de licenciatura U. Iztapalapa	Ingresos propios	Subsidio para Impuestos 2004	Provisiones presupuestales 2004	Proyectos Patrocinados	Remanente de Proyectos Patrocinados	Beneficio UAM	Remanente de Compromisos Pptales. de años anteriores	Reserva de Impuestos	Devolución al Proyecto Apoyo Complementario al programa . . .	Aportación Cuajimalpa (Convenio S.E.P.)	Intereses de los recursos de Cuajimalpa	Total	%
CAPÍTULO 1 SERVICIOS PERSONALES (REMUNERACIONES)	0.00	0.00	0.00	0.00	0.00	0.00	0.00	0.00	0.00	0.00	0.00	0.00	0.00	0.00	0.00	0.00%
CAPÍTULO 2 PRESTACIONES	0.00	0.00	0.00	1.52	43,950.67	0.00	0.00	0.00	0.00	0.00	0.00	0.00	0.00	0.00	43,952.19	6.99%
SUBTOTAL REMUNERACIONES Y PRESTACIONES	0.00	0.00	0.00	1.52	43,950.67	0.00	0.00	0.00	0.00	0.00	0.00	0.00	0.00	0.00	43,952.19	6.99%
CAPÍTULO 3 APOYOS ACADÉMICOS Y ADMVOS.	0.00	0.00	0.00	0.00	159,910.89	0.00	0.00	0.00	0.00	0.00	0.00	0.00	0.00	0.00	159,910.89	25.44%
RES. NETO DE REM., PREST. Y APOYOS ACAD. Y ADMVOS.	0.00	0.00	0.00	1.52	203,861.56	0.00	0.00	0.00	0.00	0.00	0.00	0.00	0.00	0.00	203,863.08	32.44%
13 TIEMPO EXTRAORDINARIO	0.00	0.00	0.00	254.67	0.00	0.00	34.79	0.00	0.00	0.00	0.00	0.00	124.33	0.00	413.79	0.07%
GRUPO B SERVICIOS PROFESIONALES																
15 HONORARIOS	3,025.33	0.00	0.00	5,100.15	0.00	1,419.08	276.13	0.00	0.00	69.14	0.00	0.00	99.06	0.00	9,988.89	1.59%
16 IVA DE HONORARIOS	299.98	0.00	0.00	328.02	0.00	167.62	76.50	0.00	0.00	11.59	0.00	0.00	10.25	0.00	893.96	0.14%
SUMA	3,325.31	0.00	0.00	5,428.18	0.00	1,586.70	352.62	0.00	0.00	80.73	0.00	0.00	109.31	0.00	10,882.86	1.73%
30 BECAS PARA ESTUDIOS DE POSGRADO	0.00	0.00	0.00	0.00	0.00	1,603.42	0.00	0.00	0.00	0.00	0.00	0.00	0.00	0.00	1,603.42	0.26%
GRUPO F APOYOS Y PREMIOS																
38 APOYO COMPL. A LA FORM. DE PROFRS. Y SABÁTICOS	1,414.89	0.00	0.00	0.00	0.00	1,501.90	0.00	0.00	0.00	0.00	0.00	-6.50	0.00	0.00	2,910.29	0.46%
39 PREMIOS	17,335.23	1,583.00	587.20	46.50	0.00	605.89	-13,800.00	0.00	0.00	0.00	0.00	0.00	0.00	0.00	6,357.82	1.01%
SUMA	18,750.12	1,583.00	587.20	46.50	0.00	2,107.79	-13,800.00	0.00	0.00	0.00	0.00	-6.50	0.00	0.00	9,268.11	1.47%
SUBTOTAL	22,075.43	1,583.00	587.20	5,729.35	0.00	5,297.91	-13,412.59	0.00	0.00	80.73	0.00	-6.50	233.65	0.00	22,168.18	3.53%
CAPÍTULO 4 GASTOS EN SERVICIOS	10,804.09	0.00	0.00	6,415.80	0.00	9,394.42	-53.91	0.00	0.00	197.37	0.00	0.00	109.03	0.00	26,866.79	4.27%
CAPÍTULO 5 ARTÍCULOS Y MAT. DE CONSUMO	2,323.04	0.00	0.00	29,749.34	0.00	4,456.68	-217.26	0.00	0.00	9.76	0.00	0.00	4,456.88	3,727.81	44,506.24	7.08%
CAPÍTULO 6 GASTOS BÁSICOS Y COMPLEMENTARIOS	2,584.55	3,716.29	0.00	4,593.77	0.00	4,027.38	136.22	3,288.10	8,433.89	63.00	298.89	0.00	200.45	0.00	27,342.54	4.35%
SUBTOTAL CAPÍTULOS 4, 5 Y 6	15,711.68	3,716.29	0.00	40,758.91	0.00	17,878.48	-134.95	3,288.10	8,433.89	270.13	298.89	0.00	4,766.36	3,727.81	98,715.57	15.71%
OTROS GASTOS DE OPERACIÓN	37,787.11	5,299.29	587.20	46,488.26	0.00	23,176.39	-13,547.54	3,288.10	8,433.89	350.86	298.89	-6.50	5,000.00	3,727.81	120,883.75	19.23%
TOTAL OPERACIÓN	37,787.11	5,299.29	587.20	46,489.78	203,861.56	23,176.39	-13,547.54	3,288.10	8,433.89	350.86	298.89	-6.50	5,000.00	3,727.81	324,746.83	51.67%
CAPÍTULO 7 MANTENIMIENTO	16,153.91	0.00	0.00	177.46	0.00	7,879.43	-235.43	0.00	0.00	387.89	0.00	0.00	0.00	0.00	24,363.24	3.88%
CAPÍTULO 8 BIENES INMUEBLES	18,460.00	0.00	0.00	7.93	0.00	23,267.54	-1,660.00	0.00	0.00	495.09	188,322.80	0.00	36,598.39	0.00	265,491.75	42.24%
CAPÍTULO 9 BIENES MUEBLES	5,853.46	0.00	0.00	2,235.55	0.00	3,324.24	-199.99	0.00	0.00	0.00	0.00	0.00	2,701.61	0.00	13,914.87	2.21%
TOTAL INVERSIÓN	40,467.37	0.00	0.00	2,420.94	0.00	34,471.21	-2,095.43	0.00	0.00	882.98	188,322.80	0.00	39,300.00	0.00	303,769.87	48.33%
RES. NETO DE OTROS GASTOS DE OPERACIÓN E INVERSIÓN	78,254.47	5,299.29	587.20	48,909.20	0.00	57,647.60	-15,642.96	3,288.10	8,433.89	1,233.84	188,621.69	-6.50	44,300.00	3,727.81	424,653.62	67.56%
TOTAL OPERACIÓN E INVERSIÓN	78,254.47	5,299.29	587.20	48,910.72	203,861.56	57,647.60	-15,642.96	3,288.10	8,433.89	1,233.84	188,621.69	-6.50	44,300.00	3,727.81	628,516.70	100.00%

ESTADO DE LOS PROYECTOS INSTITUCIONALES Y DE LOS PROYECTOS EXTRAORDINARIOS DE FORTALECIMIENTO INSTITUCIONAL

(miles de pesos)

	TOTAL				Porcentaje	RECURSOS RESERVADOS 2005	RECURSOS LIBERADOS (**)
	Autorizado	Incremento Decremento	Adecuado	Diferencia			
PROYECTOS INSTITUCIONALES 2005							
Cursos de pedagogía y didáctica para el personal académico	600.00	0.00	300.00	300.00	50.00%	300.00	0.00
Cursos extracurriculares para alumnos	300.00	0.00	300.00	0.00	0.00%	0.00	0.00
Apoyo complementario al programa de formación de profesores	1,742.00	506.50	1,172.17	1,076.33	61.79%	1,076.33	0.00
suma	2,642.00	506.50	1,772.17	1,376.33	52.09%	1,376.33	0.00
OTROS PROYECTOS INSTITUCIONALES 2005							
Programas de investigación multidisciplinarios	3,000.00	0.00	1,481.76	1,518.24	50.61%	1,518.24	0.00
Premios (Áreas, Investigación, Docencia)	1,100.00	115.34	1,215.34	0.00	0.00%	0.00	0.00
Proyecto de Comunicaciones	17,500.00	0.00	230.44	17,269.56	98.68%	17,269.56	0.00
Programas Multidisciplinarios Interunitarios	6,500.00	-115.34	6,313.71	70.95	1.09%	70.95	0.00
suma	28,100.00	0.00	9,241.25	18,858.75	67.11%	18,858.75	0.00
subtotal	30,742.00	506.50	11,013.42	20,235.08	65.82%	20,235.08	0.00
PROYECTOS EXTRAORDINARIOS DE FORTALECIMIENTO INSTITUCIONAL 2005							
Programa de Infraestructura Básica de las Unidades							
Ciencias Básicas e Ingeniería	0.00	0.00	0.00	0.00		0.00	0.00
Ciencias Sociales y Humanidades	7,000.00	0.00	7,000.00	0.00	0.00%	0.00	0.00
Ciencias Biológicas y de la Salud	10,000.00	0.00	10,000.00	0.00	0.00%	0.00	0.00
Ciencias y Artes para el Diseño Transversal	0.00	0.00	0.00	0.00		0.00	0.00
suma	36,340.00	0.00	22,300.00	14,040.00	38.64%	14,040.00	0.00
Fondos concurrentes al PIFI							
Ciencias Básicas e Ingeniería	500.00	0.00	0.00	500.00	100.00%	500.00	0.00
Ciencias Sociales y Humanidades	800.00	0.00	300.00	500.00	62.50%	500.00	0.00
Ciencias Biológicas y de la Salud	1,400.00	0.00	900.00	500.00	35.71%	500.00	0.00
Ciencias y Artes para el Diseño Transversal	300.00	0.00	300.00	0.00	0.00%	0.00	0.00
suma	4,500.00	-500.00	2,500.00	1,500.00	33.33%	1,500.00	0.00
Otros Programas Extraordinarios							
Transversal	4,000.00	0.00	3,750.00	250.00	6.25%	250.00	0.00
suma	4,000.00	0.00	3,750.00	250.00	6.25%	250.00	0.00
subtotal 1	61,840.00	-500.00	45,550.00	15,790.00	25.53%	15,790.00	0.00
PROGRAMAS INTERUNITARIOS							
Programa Nacional de Becas	13,800.00	0.00	13,800.00	0.00	0.00%	0.00	0.00
Becas para la conclusión de licenciatura	1,200.00	0.00	514.60	685.40	57.12%	685.40	0.00
Becas para la conclusión de tesis de posgrado	1,000.00	0.00	849.00	151.00	15.10%	151.00	0.00
Becas de apoyo a nuevos programas de posgrado	1,360.00	0.00	612.00	748.00	55.00%	748.00	0.00
Programa de apoyo a los alumnos de posgrado	2,250.00	0.00	396.00	1,854.00	82.40%	1,854.00	0.00
Museo Gota de Agua	5,000.00	0.00	519.45	4,480.55	89.61%	4,480.55	0.00
Programa de fortalecimiento de la imagen institucional	5,000.00	0.00	5,000.00	0.00	0.00%	0.00	0.00
suma	29,610.00	0.00	21,691.05	7,918.95	26.74%	7,918.95	0.00
subtotal 2	91,450.00	-500.00	67,241.05	23,708.95	25.93%	23,708.95	0.00
Total 2005	122,192.00	6.50	78,254.47	43,944.03	35.96%	43,944.03	0.00
PROYECTOS INSTITUCIONALES 2004 (RESERVA) (*)							
Programas de Investigación Multidisciplinarios	168.29	0.00	0.00	168.29	100.00%	0.00	168.29
Premios (Áreas, Investigación y Docencia)	148.83	0.00	0.00	148.83	100.00%	0.00	148.83
suma	317.12	0.00	0.00	317.12	100.00%	0.00	317.12
PROYECTOS EXTRAORDINARIOS DE FORTALECIMIENTO INSTITUCIONAL 2004 (*)							
Programa de Infraestructura Básica de las Unidades (Transversal)	3,716.29	0.00	3,716.29	0.00	0.00%	0.00	0.00
PROGRAMAS INTERUNITARIOS 2004 (RESERVA) (*)							
Becas para la conclusión de licenciatura	576.00	0.00	576.00	0.00	0.00%	0.00	0.00
Becas para la conclusión de tesis de posgrado	667.00	0.00	667.00	0.00	0.00%	0.00	0.00
Becas de apoyo a nuevos programas de posgrado	340.00	0.00	340.00	0.00	0.00%	0.00	0.00
suma	1,583.00	0.00	1,583.00	0.00	0.00%	0.00	0.00
Reserva Becas para la conclusión de licenciatura U. Iztapalapa (*)	587.20	0.00	587.20	0.00	0.00%	0.00	0.00
Total 2004	6,203.62	0.00	5,886.49	317.13	5.11%	0.00	317.13
Total de Proyectos Institucionales 2005 y 2004	128,395.62	6.50	84,140.96	44,261.15	34.47%	43,944.03	317.13

(*) Recursos considerados en el Informe Presupuestal 2004 presentado al Colegio Académico

(**) Los recursos liberados forman parte de la diferencia de Ingresos y Egresos (resultado)



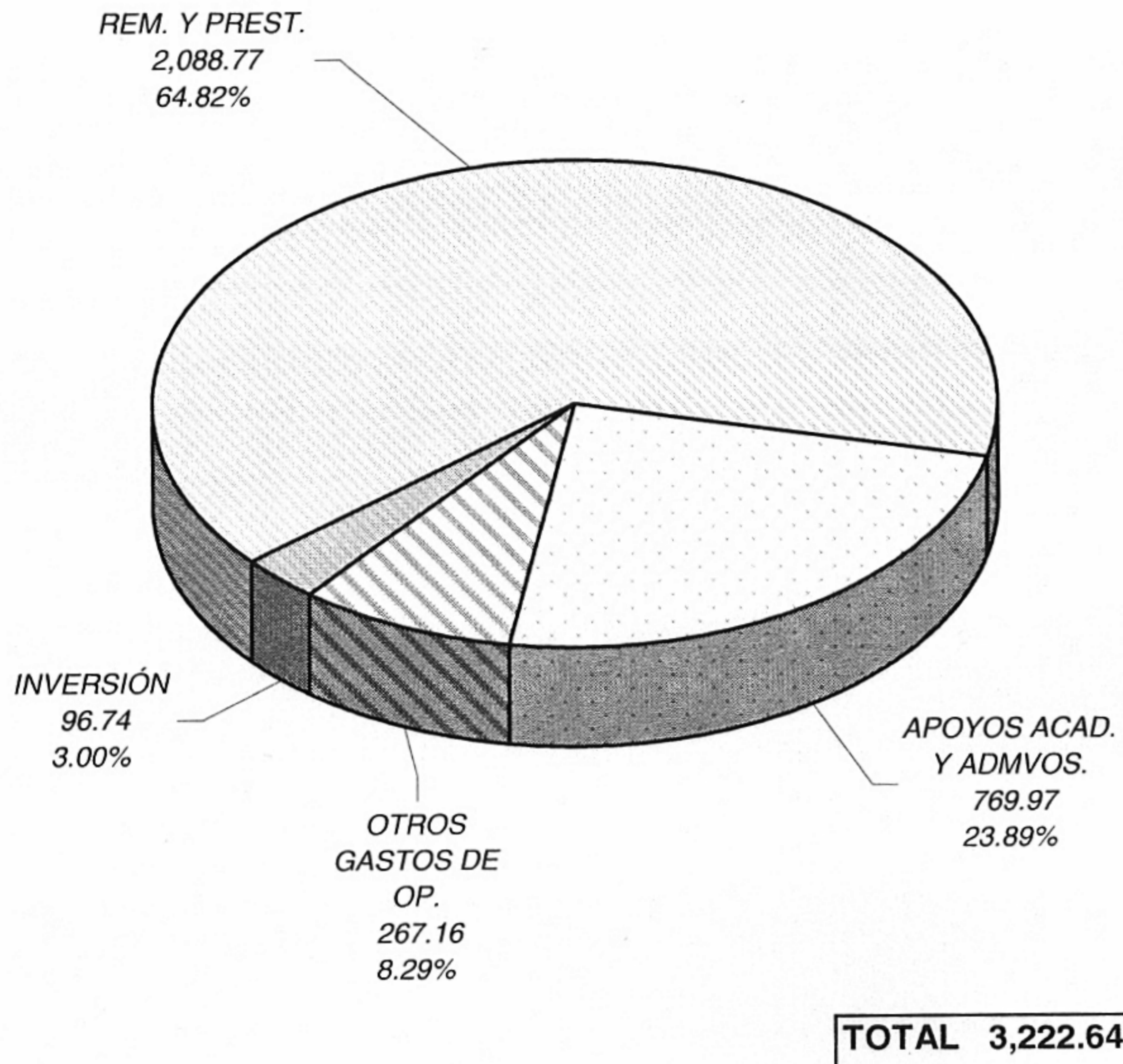
Casa abierta al tiempo

GRÁFICAS

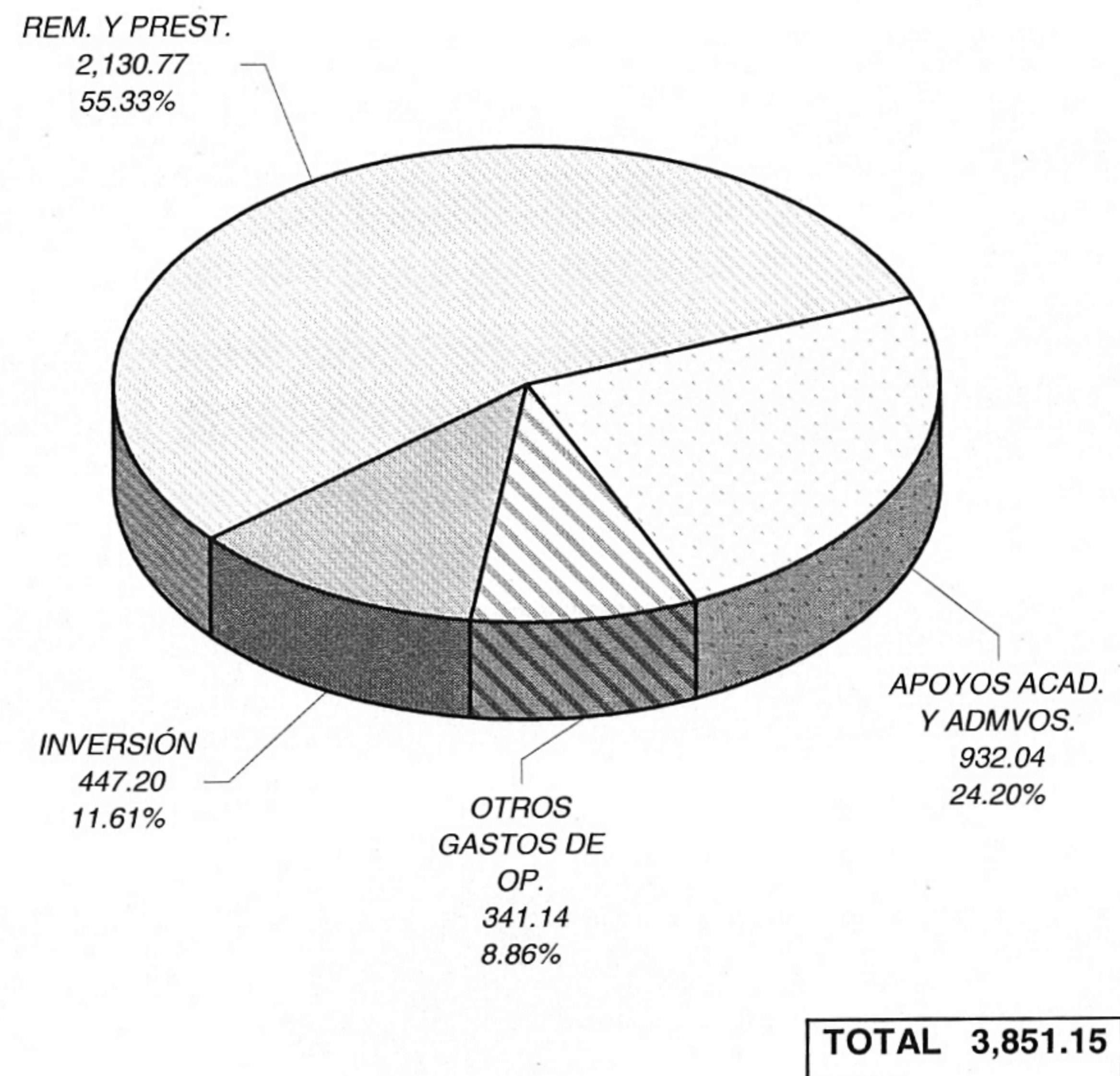


INFORME PRESUPUESTAL 2005
PRESUPUESTO INICIAL Y PRESUPUESTO AJUSTADO POR RUBRO
RESUMEN UAM
(MILLONES DE PESOS)

PRESUPUESTO INICIAL



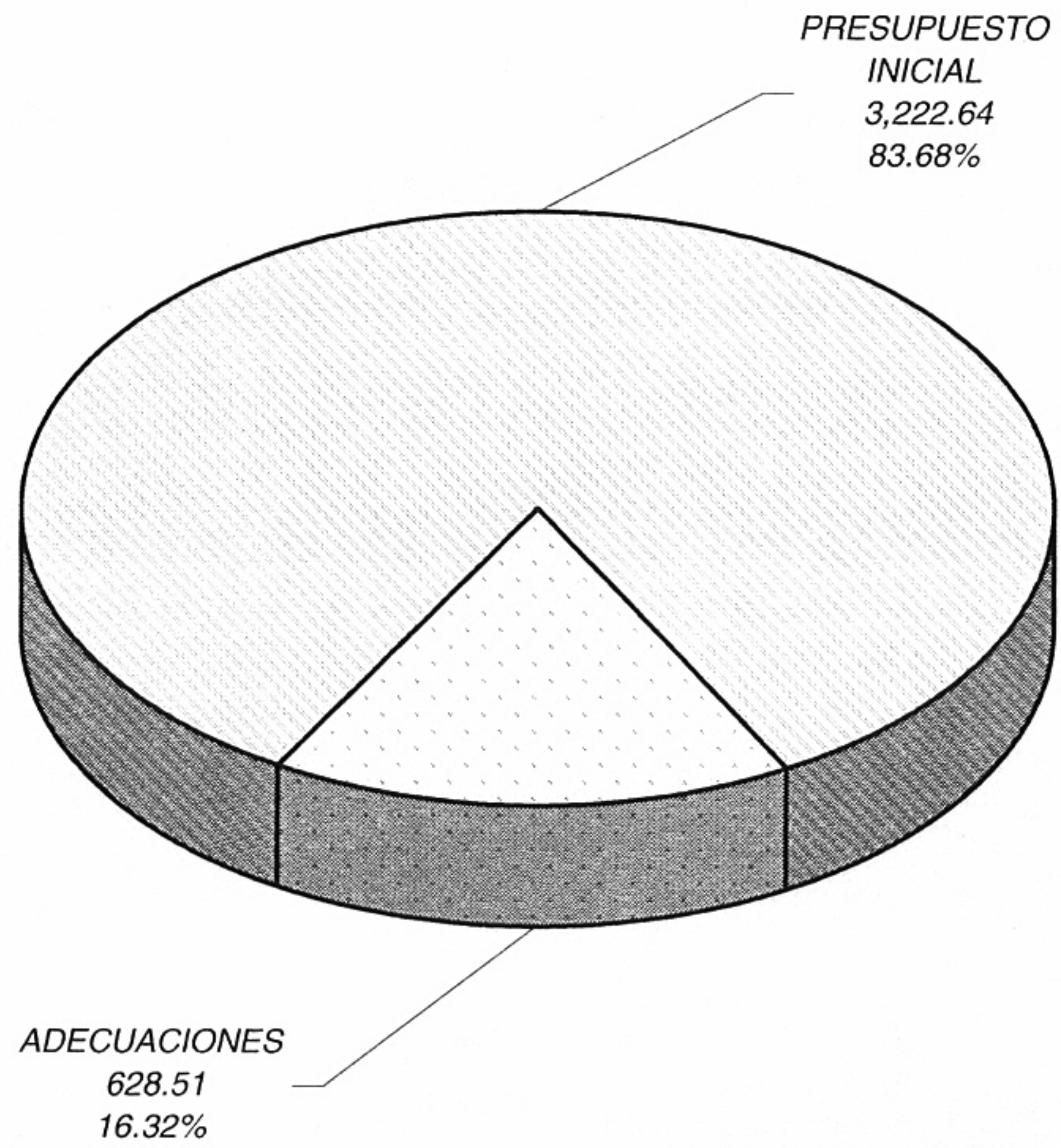
PRESUPUESTO AJUSTADO





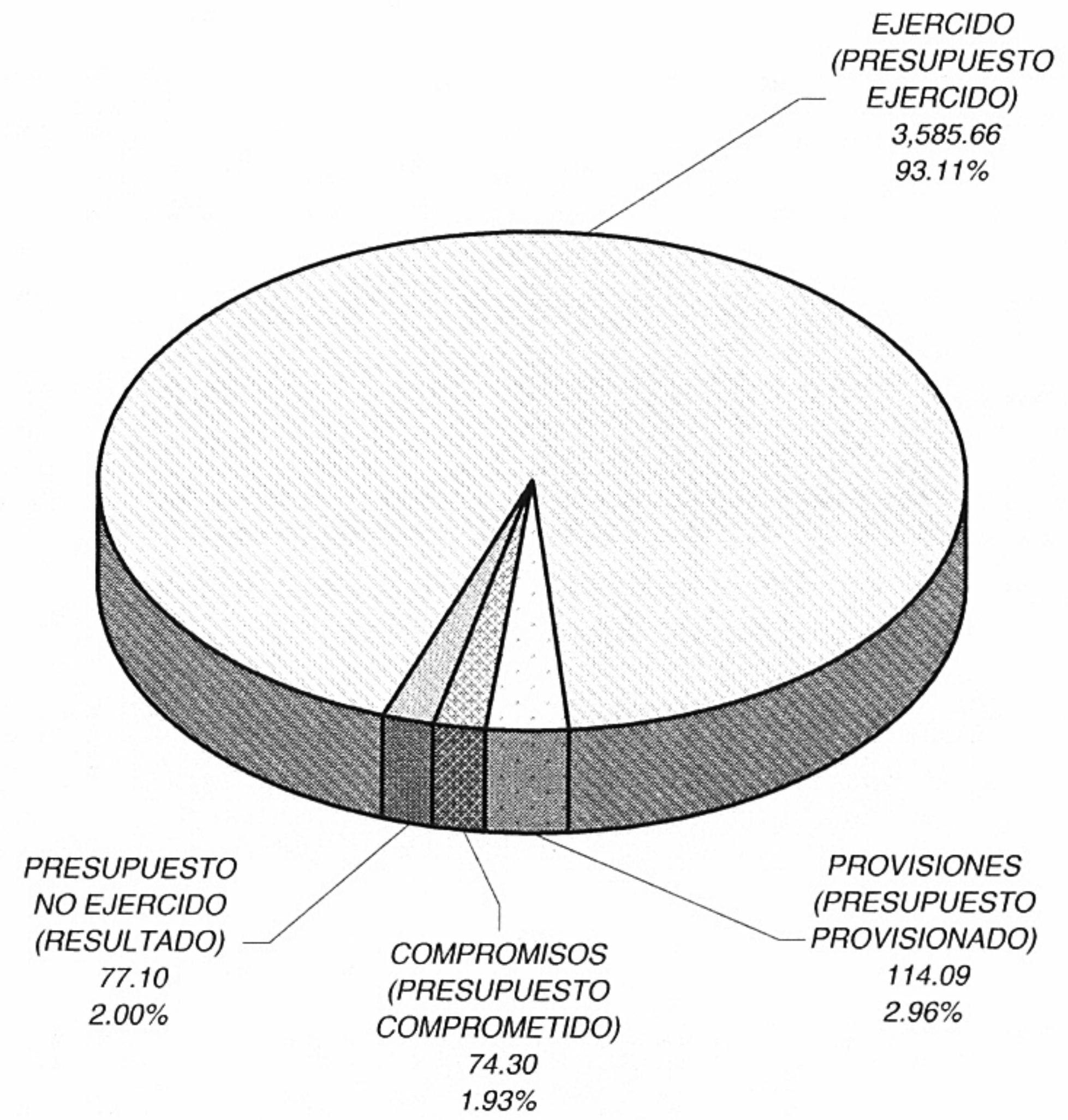
INFORME PRESUPUESTAL 2005
 PRESUPUESTO AJUSTADO, TOTAL GASTO Y RESULTADO
 RESUMEN UAM
 (MILLONES DE PESOS)

PRESUPUESTO AJUSTADO



TOTAL 3,851.15

TOTAL GASTO Y RESULTADO

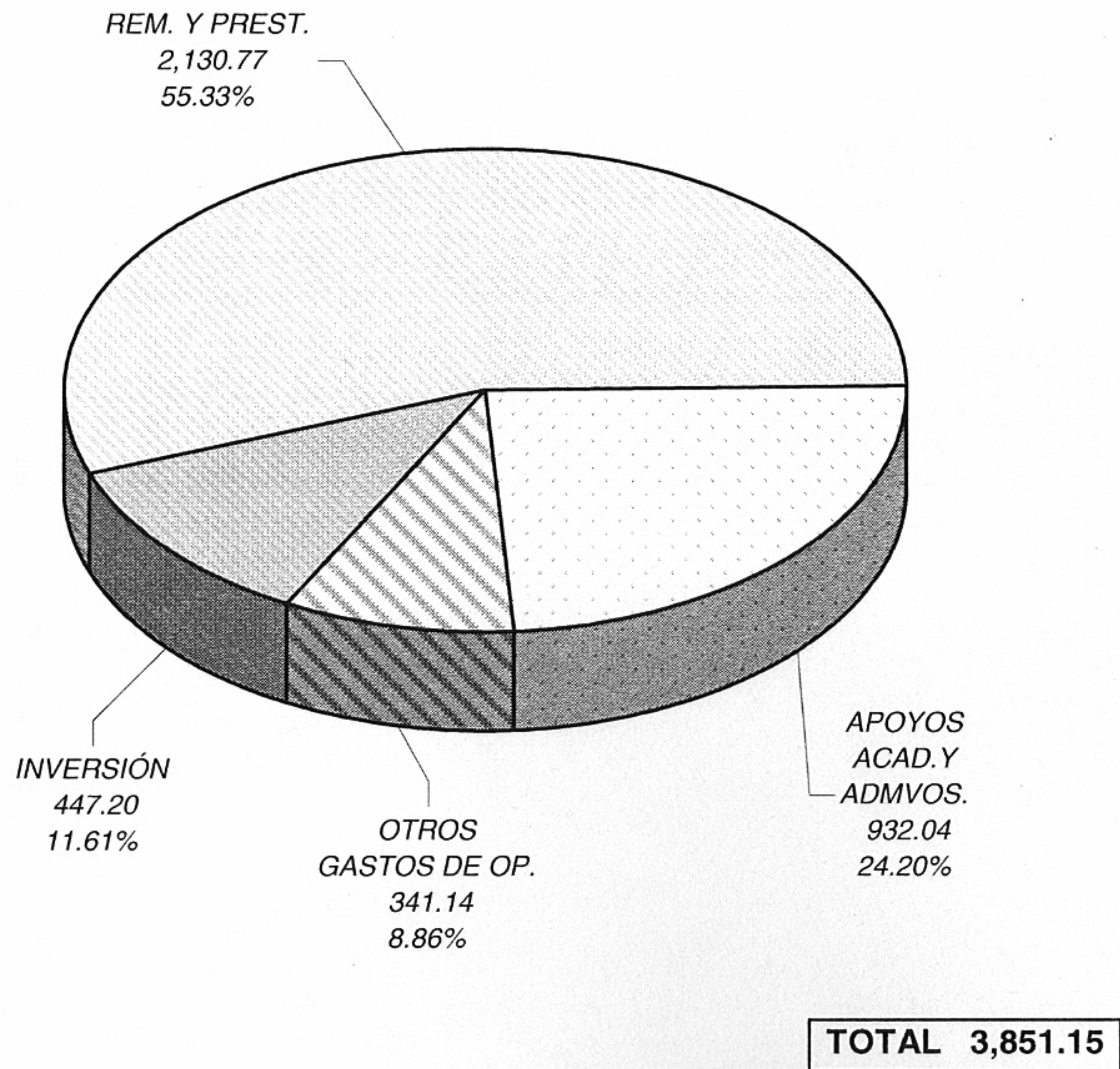


TOTAL 3,851.15

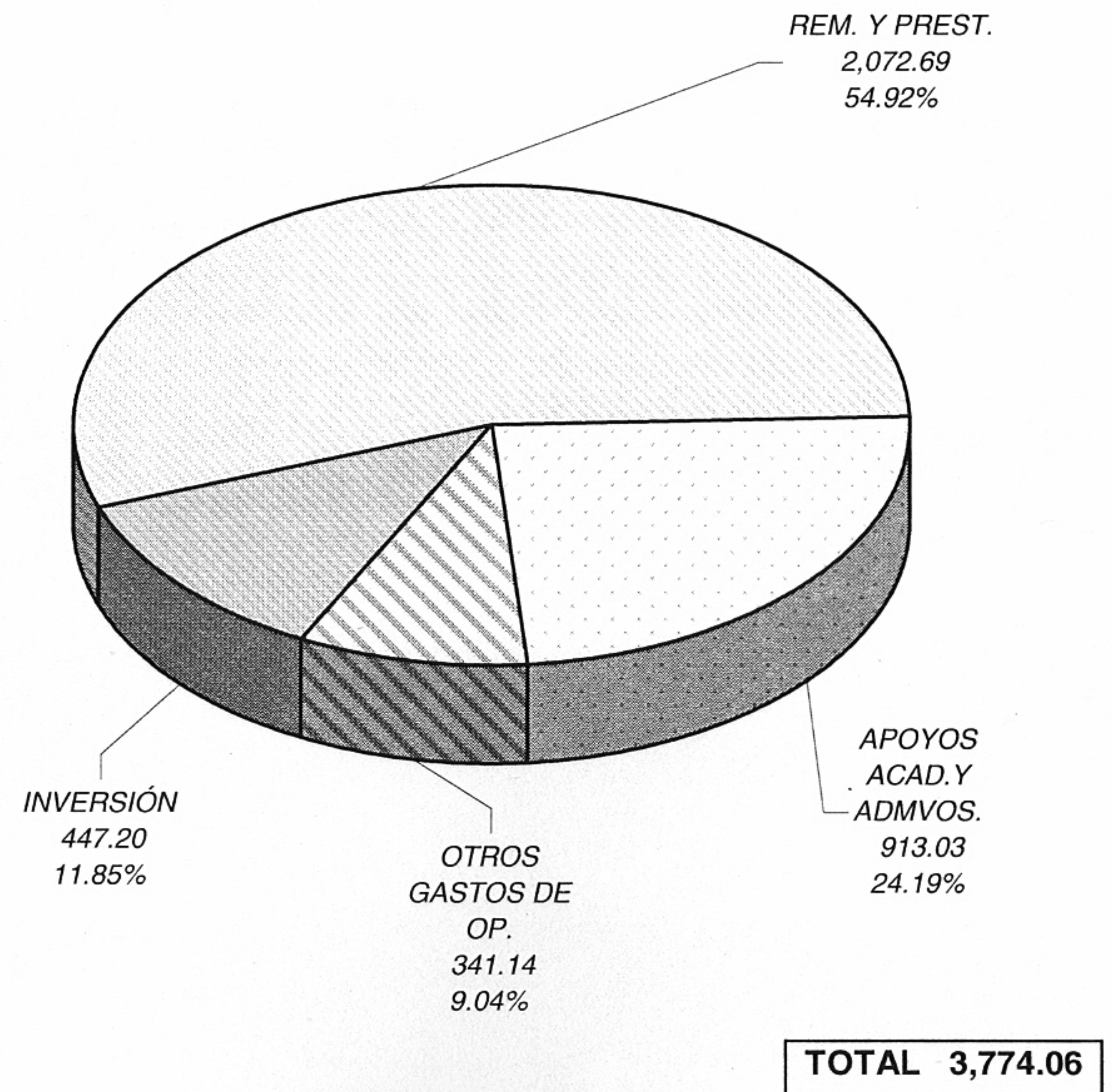


INFORME PRESUPUESTAL 2005
 PRESUPUESTO AJUSTADO Y TOTAL GASTO POR RUBRO
 RESUMEN UAM
 (MILLONES DE PESOS)

PRESUPUESTO AJUSTADO



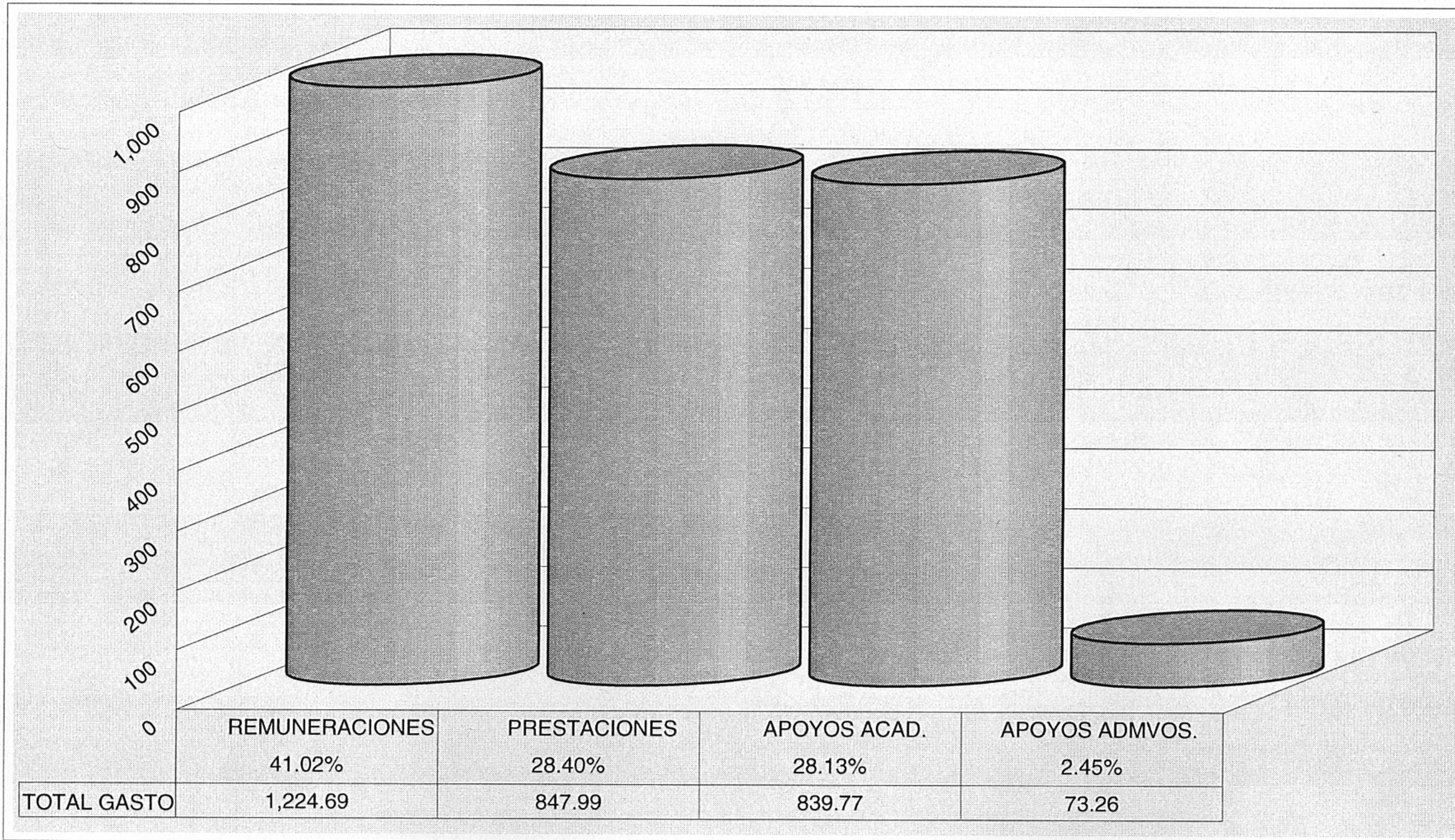
TOTAL GASTO (*)



(*) INCLUYE COMPROMISOS Y PROVISIONES PRESUPUESTALES DE OTROS GASTOS DE OPERACIÓN E INVERSIÓN

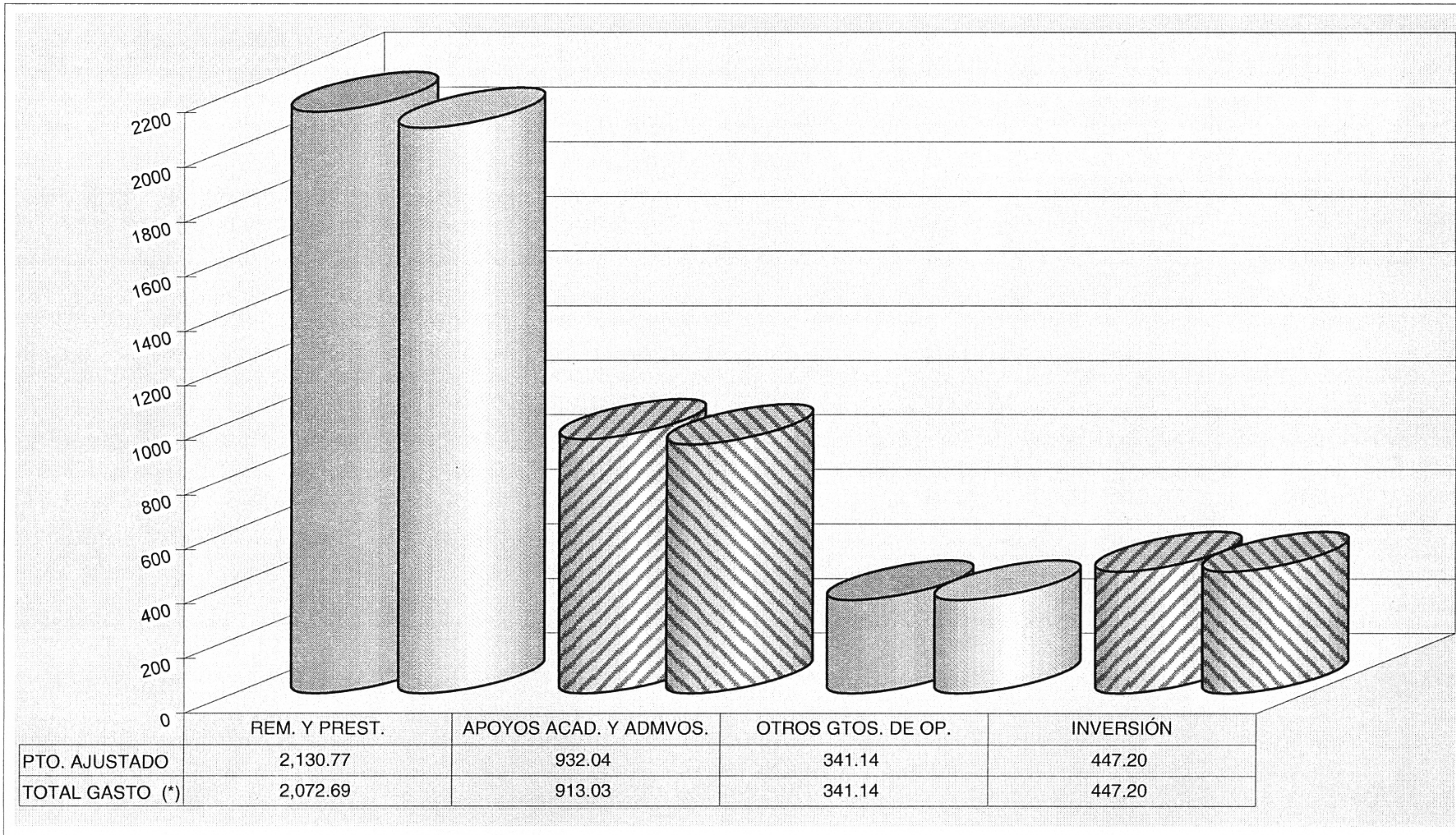


INFORME PRESUPUESTAL 2005
 REMUNERACIONES, PRESTACIONES Y APOYOS ACADÉMICOS Y ADMINISTRATIVOS
 RESUMEN UAM
 (MILLONES DE PESOS)





INFORME PRESUPUESTAL 2005
 PRESUPUESTO AJUSTADO Y TOTAL GASTO POR RUBRO
 RESUMEN UAM
 (MILLONES DE PESOS)



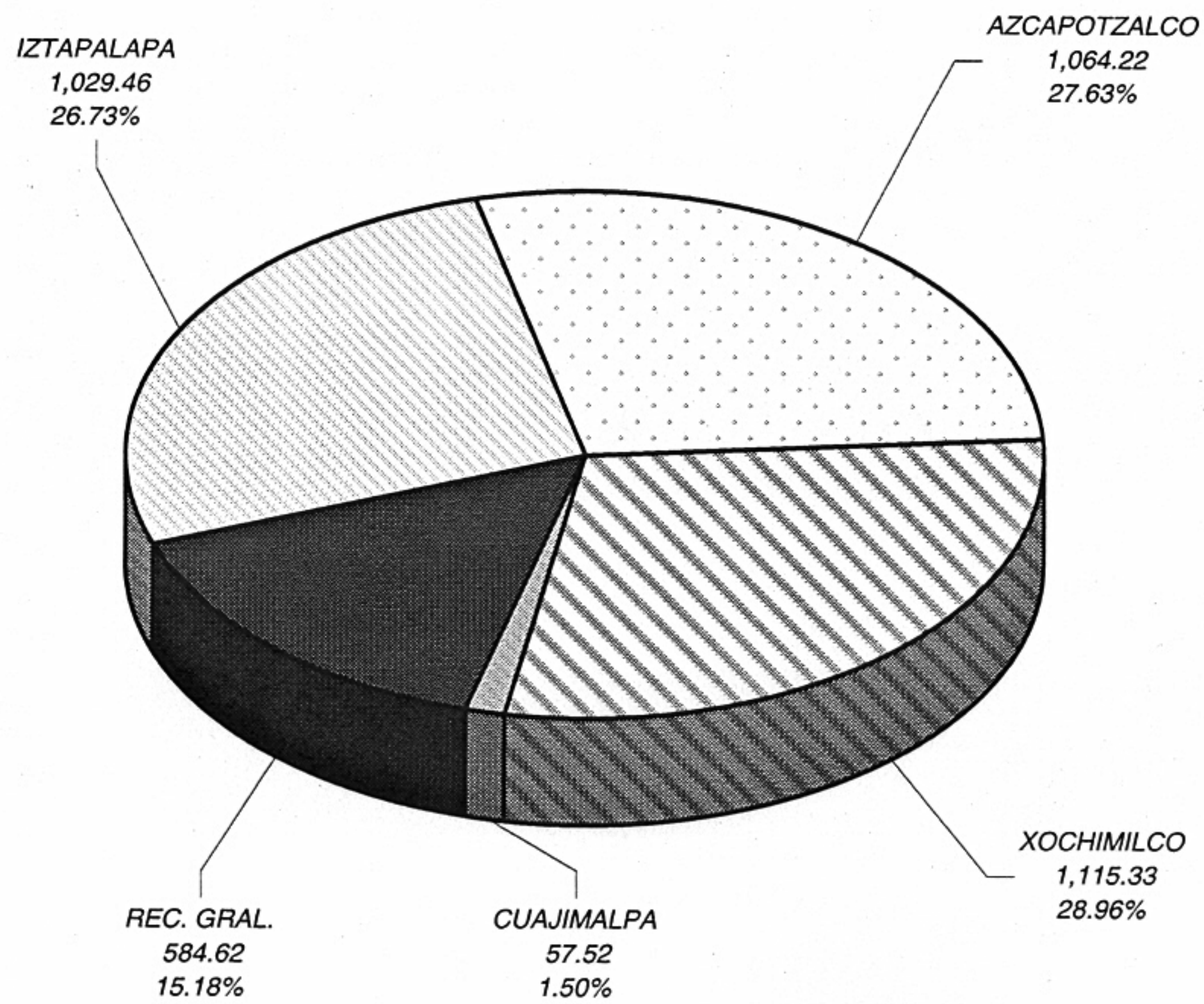
(*) INCLUYE COMPROMISOS Y PROVISIONES PRESUPUESTALES DE OTROS GASTOS DE OPERACIÓN E INVERSIÓN



INFORME PRESUPUESTAL 2005
PRESUPUESTO AJUSTADO Y TOTAL GASTO POR UNIDAD

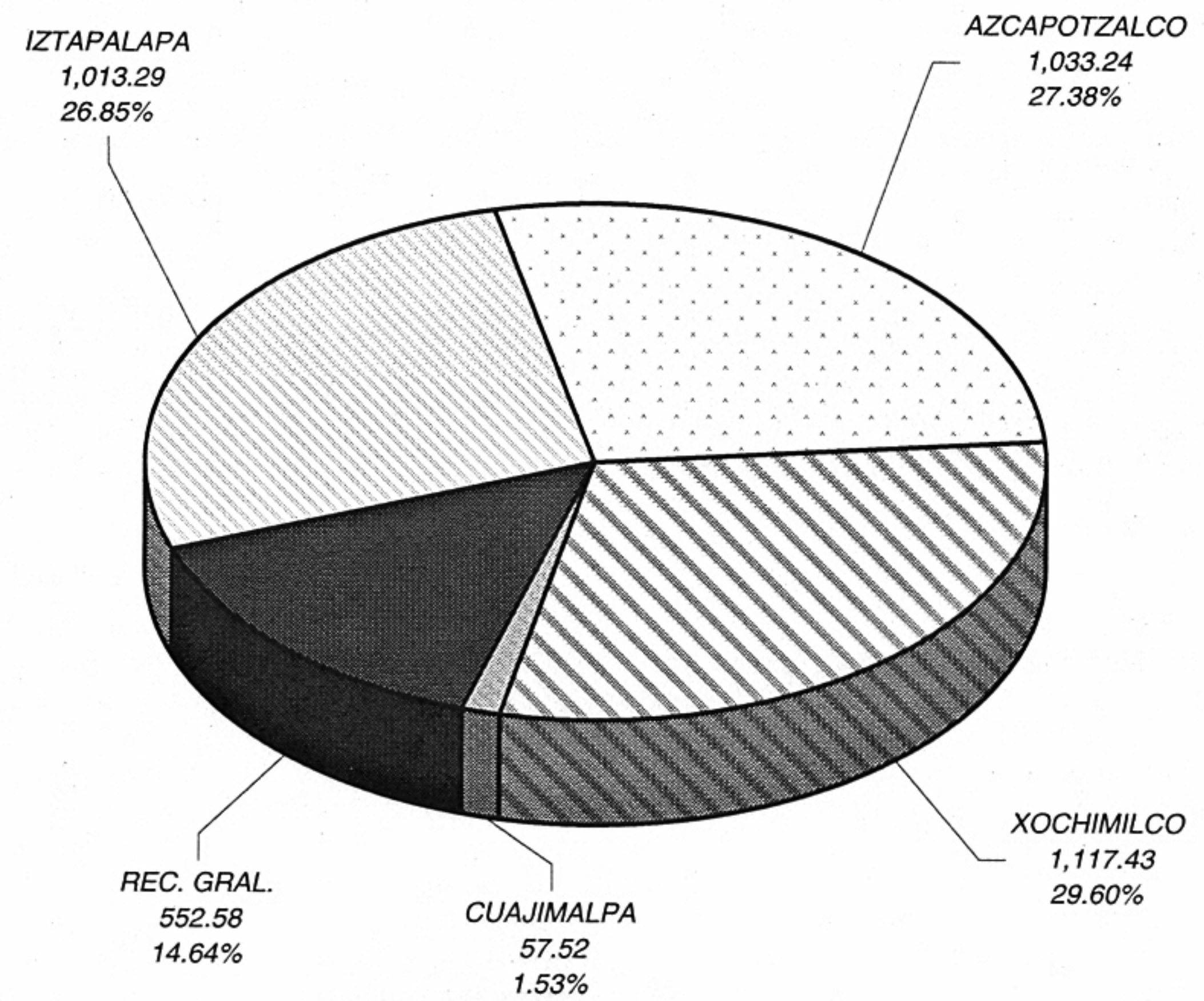
(MILLONES DE PESOS)

PRESUPUESTO AJUSTADO



TOTAL 3,851.15

TOTAL GASTO (*)



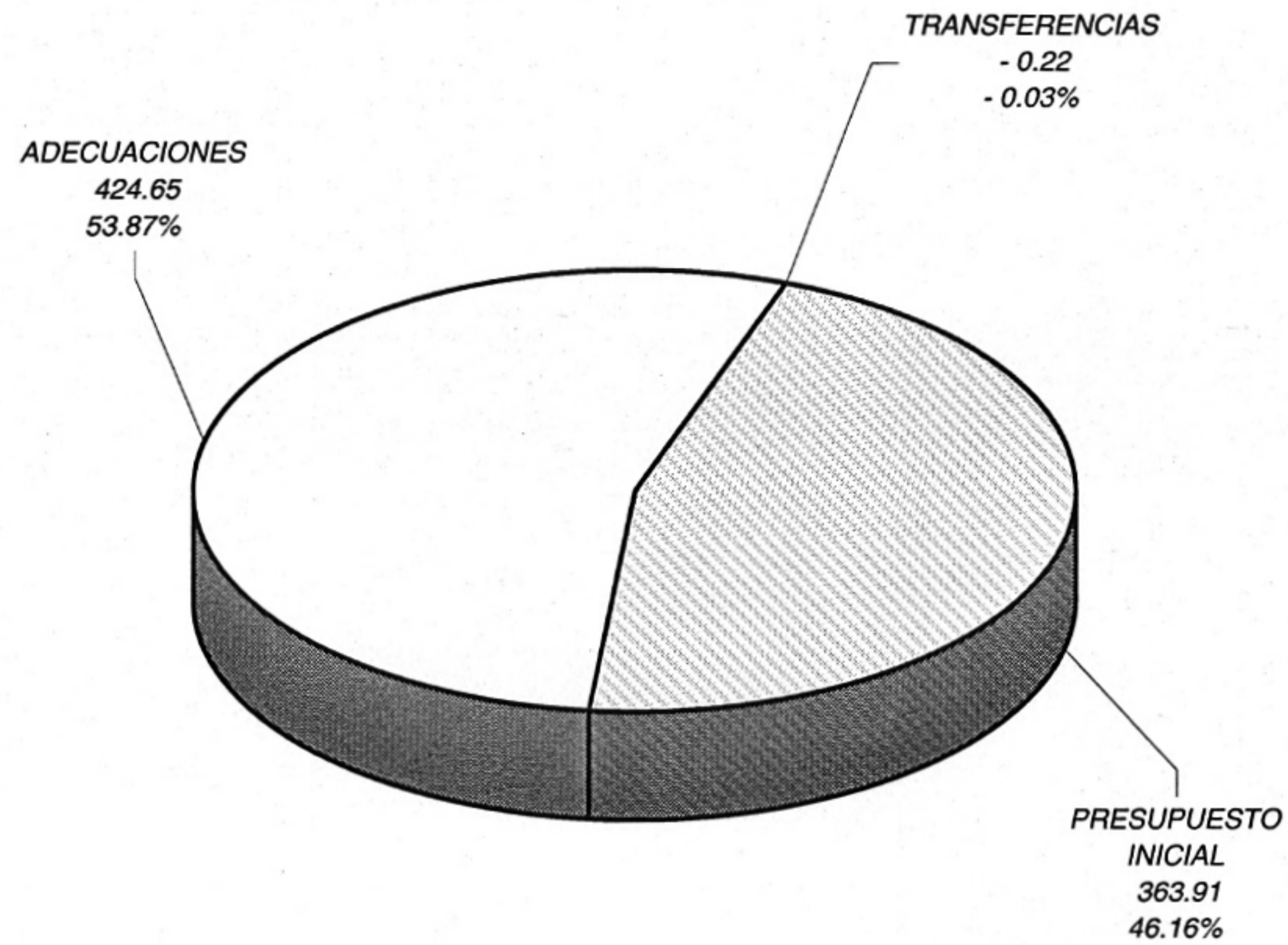
TOTAL 3,774.06

(*) INCLUYE COMPROMISOS Y PROVISIONES PRESUPUESTALES DE OTROS GASTOS DE OPERACIÓN E INVERSIÓN



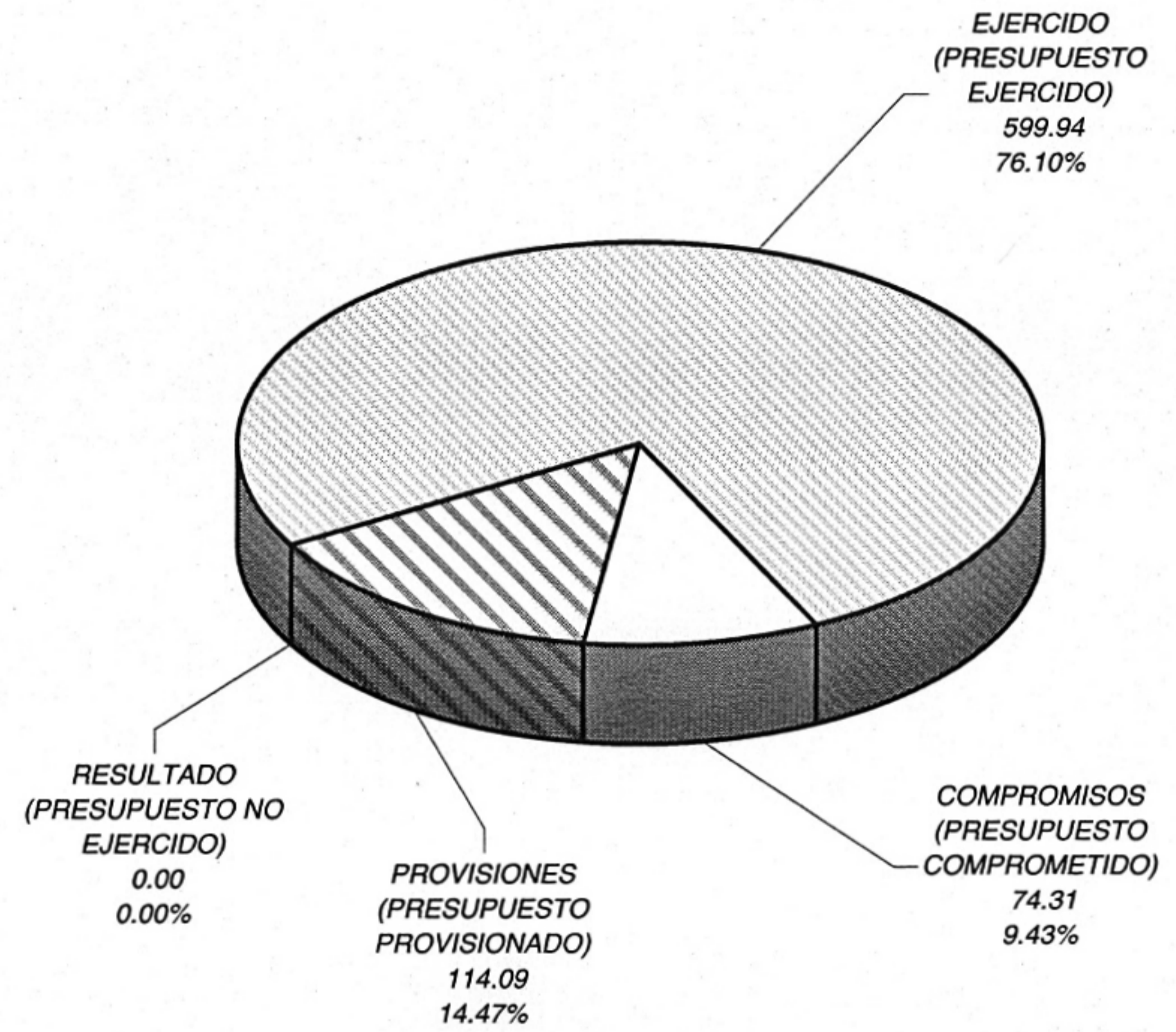
INFORME PRESUPUESTAL 2005
RESULTADO PRESUPUESTAL NETO DE OTROS GASTOS DE OPERACIÓN E INVERSIÓN
PRESUPUESTO AJUSTADO, TOTAL GASTO Y RESULTADO
RESUMEN UAM
 (MILLONES DE PESOS)

PRESUPUESTO AJUSTADO



TOTAL 788.34

TOTAL GASTO Y RESULTADO

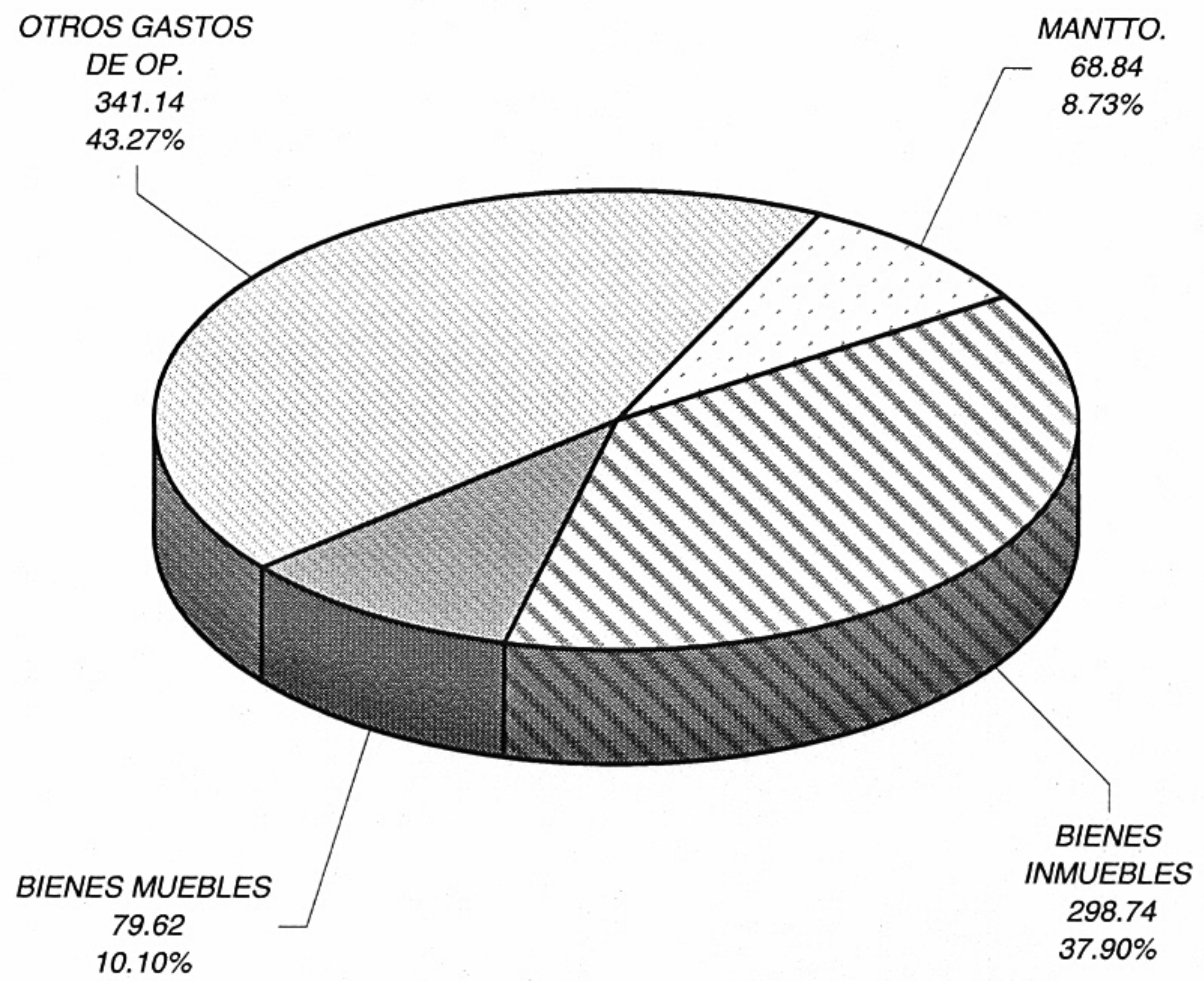


TOTAL 788.34



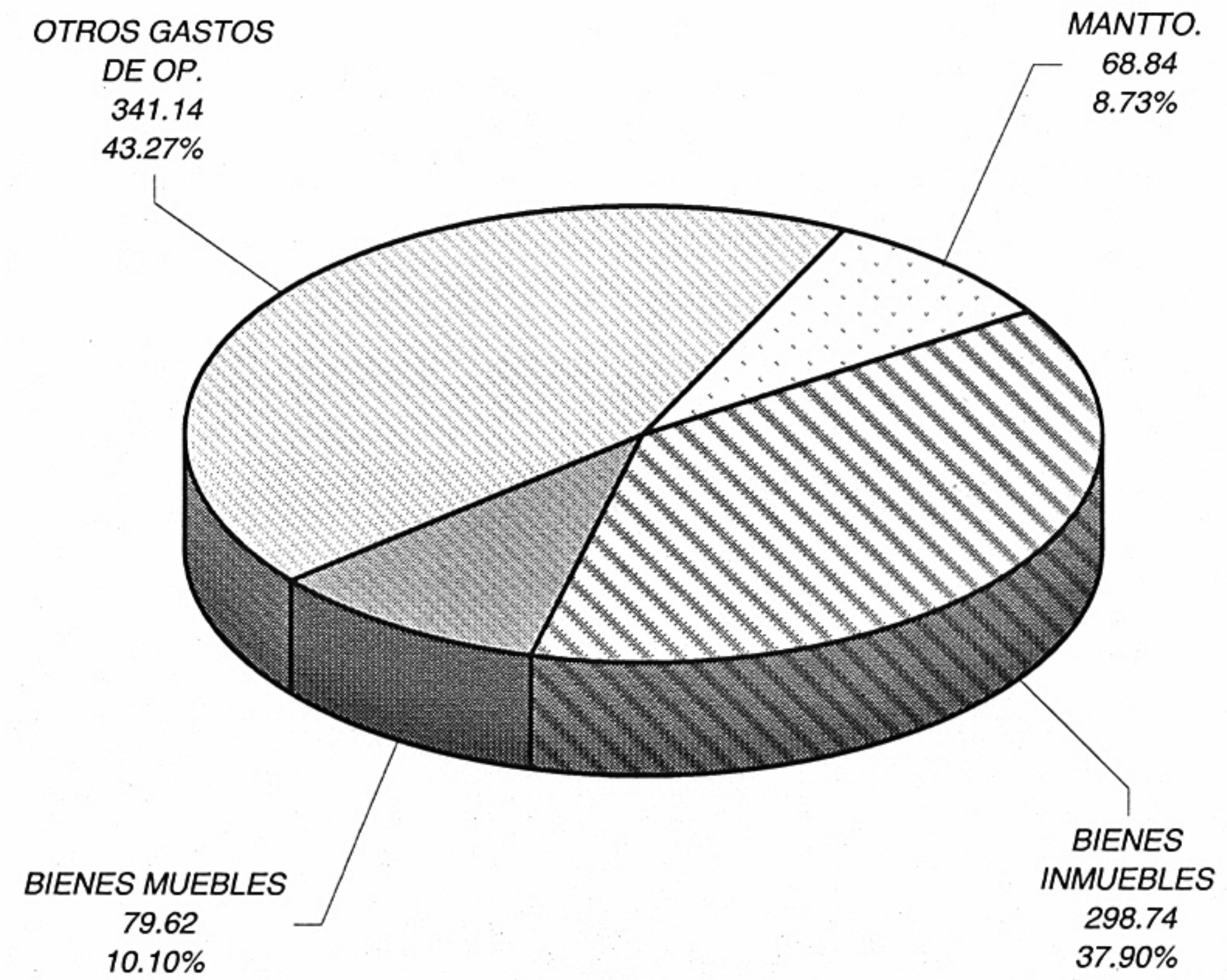
INFORME PRESUPUESTAL 2005
RESULTADO PRESUPUESTAL NETO DE OTROS GASTOS DE OPERACIÓN E INVERSIÓN
RESUMEN UAM
 (MILLONES DE PESOS)

PRESUPUESTO AJUSTADO



TOTAL 788.34

TOTAL GASTO (*)



TOTAL 788.34

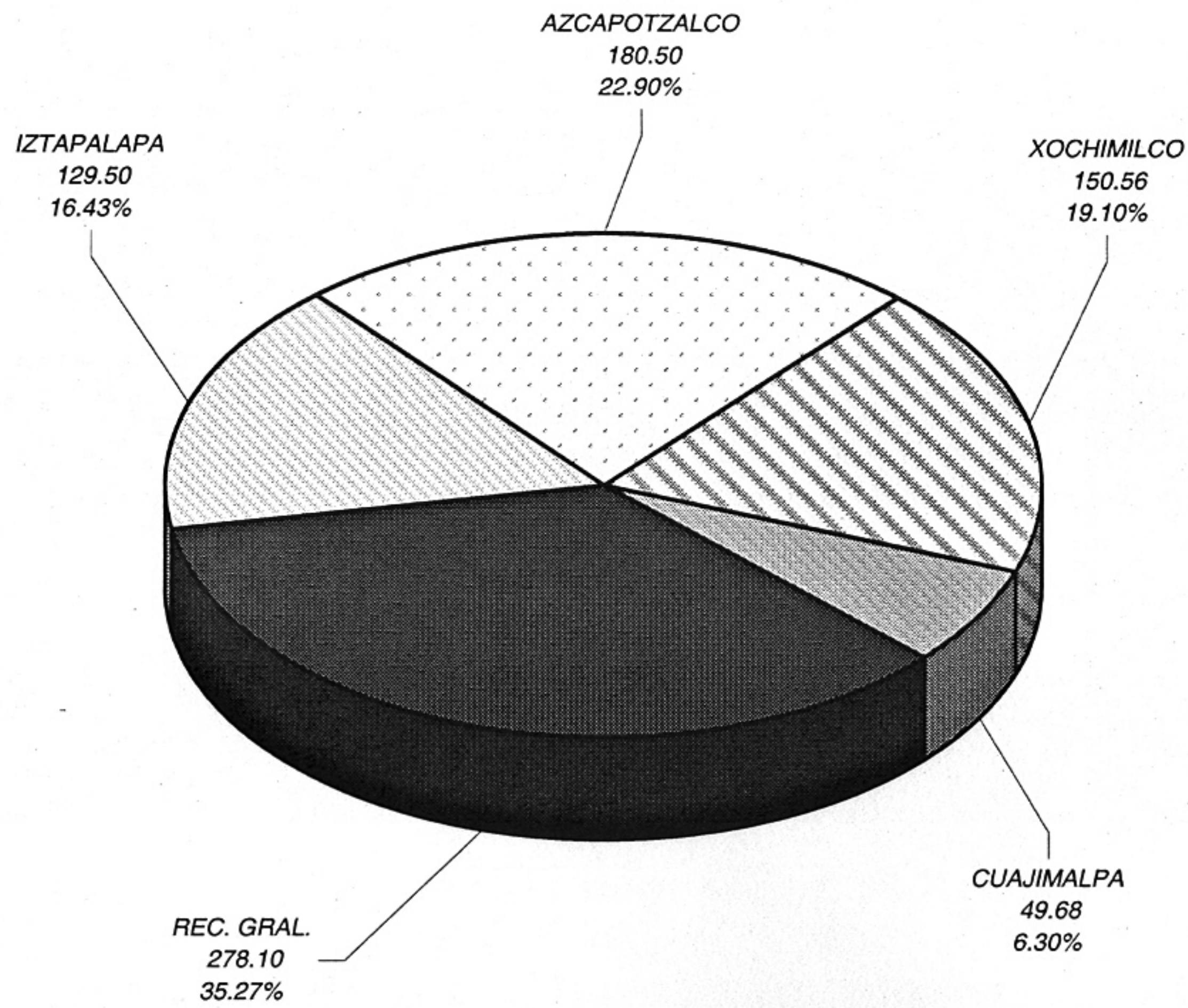
(*) INCLUYE COMPROMISOS Y PROVISIONES PRESUPUESTALES



INFORME PRESUPUESTAL 2005
 RESULTADO PRESUPUESTAL NETO DE OTROS GASTOS DE OPERACIÓN E INVERSIÓN
 UNIDADES Y RECTORÍA GENERAL

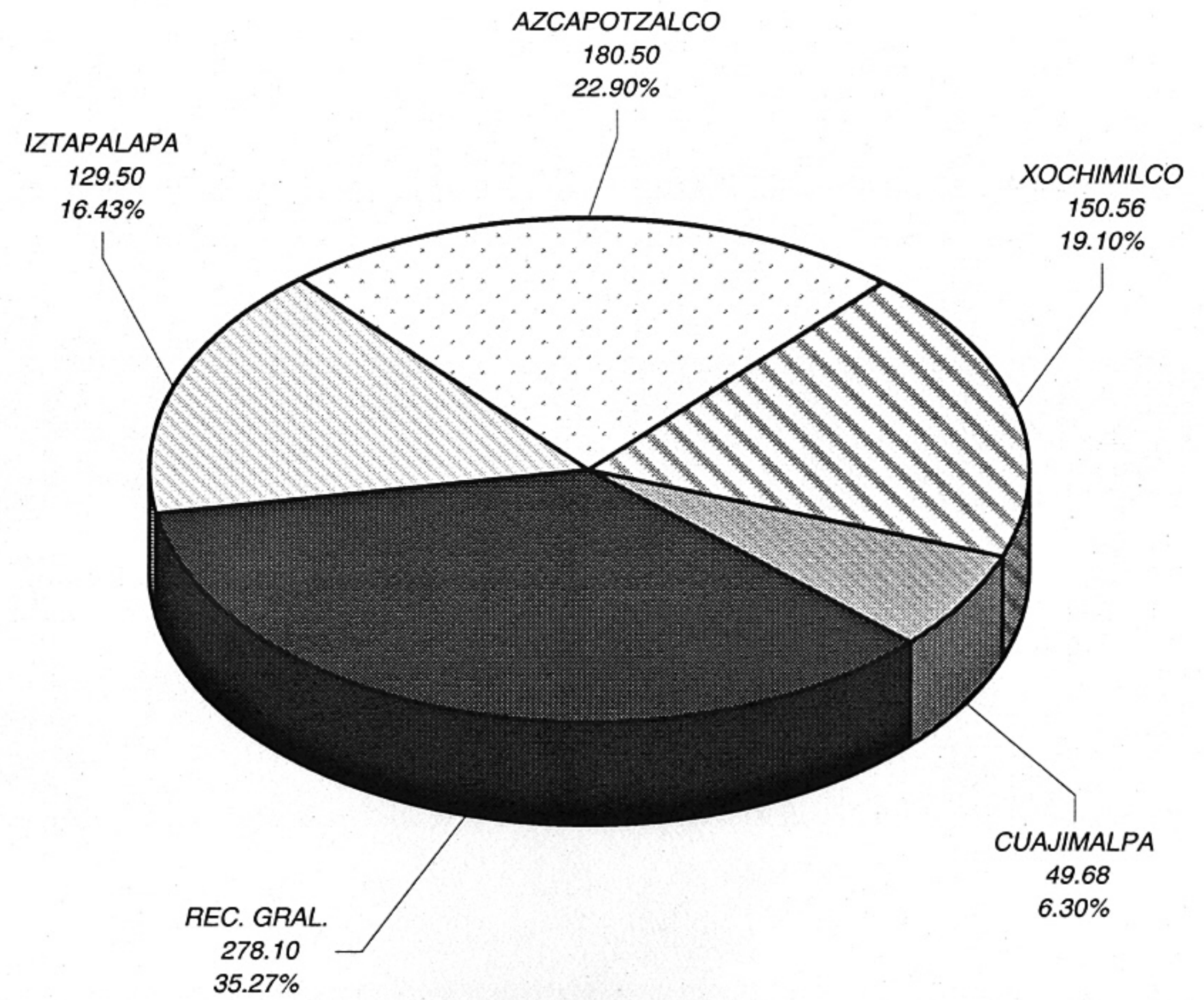
(MILLONES DE PESOS)

PRESUPUESTO AJUSTADO



TOTAL 788.34

TOTAL GASTO (*)



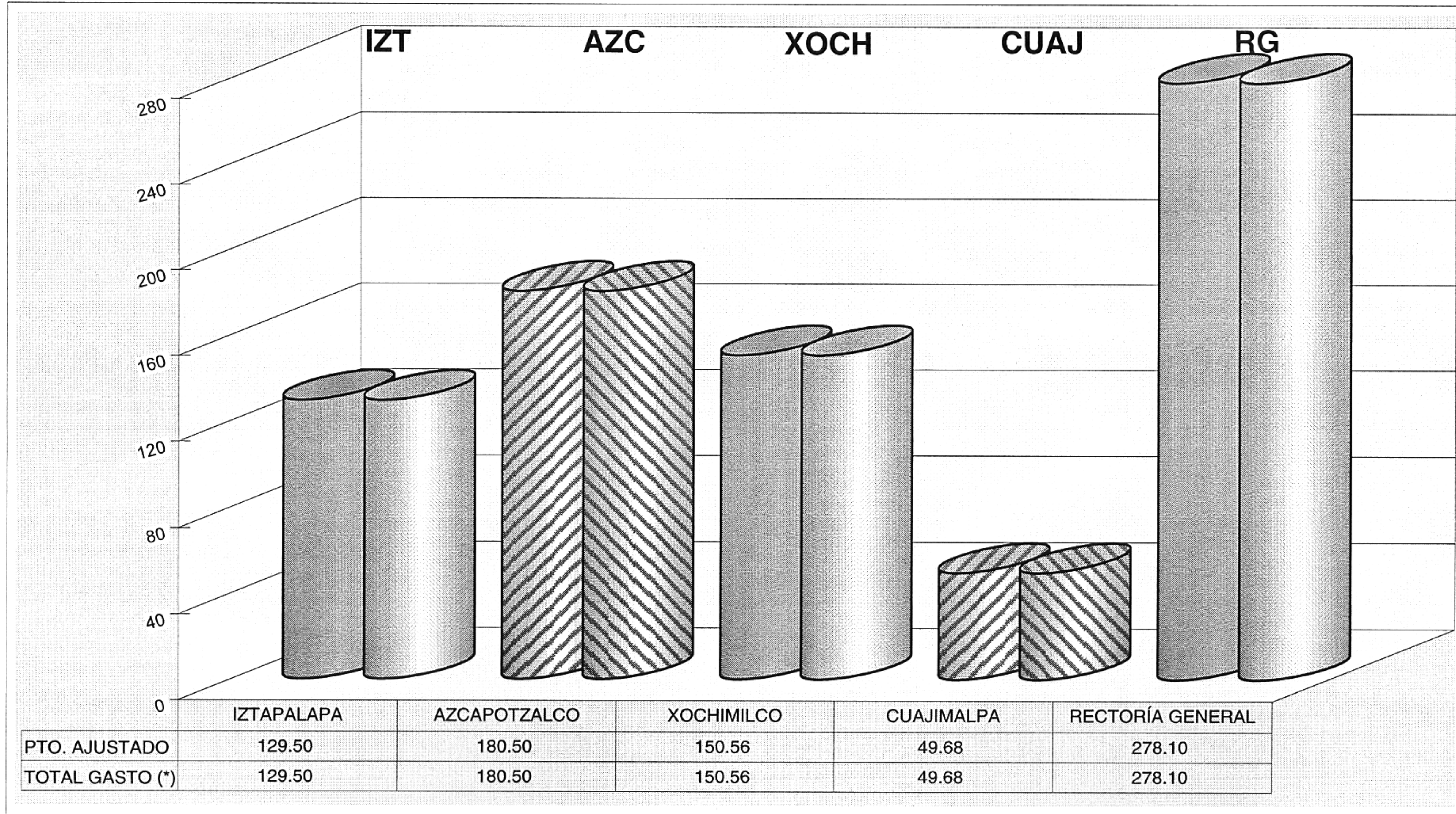
TOTAL 788.34

(*) INCLUYE COMPROMISOS Y PROVISIONES PRESUPUESTALES



INFORME PRESUPUESTAL 2005
 RESULTADO PRESUPUESTAL NETO
 DE OTROS GASTOS DE OPERACIÓN E INVERSIÓN POR UNIDAD

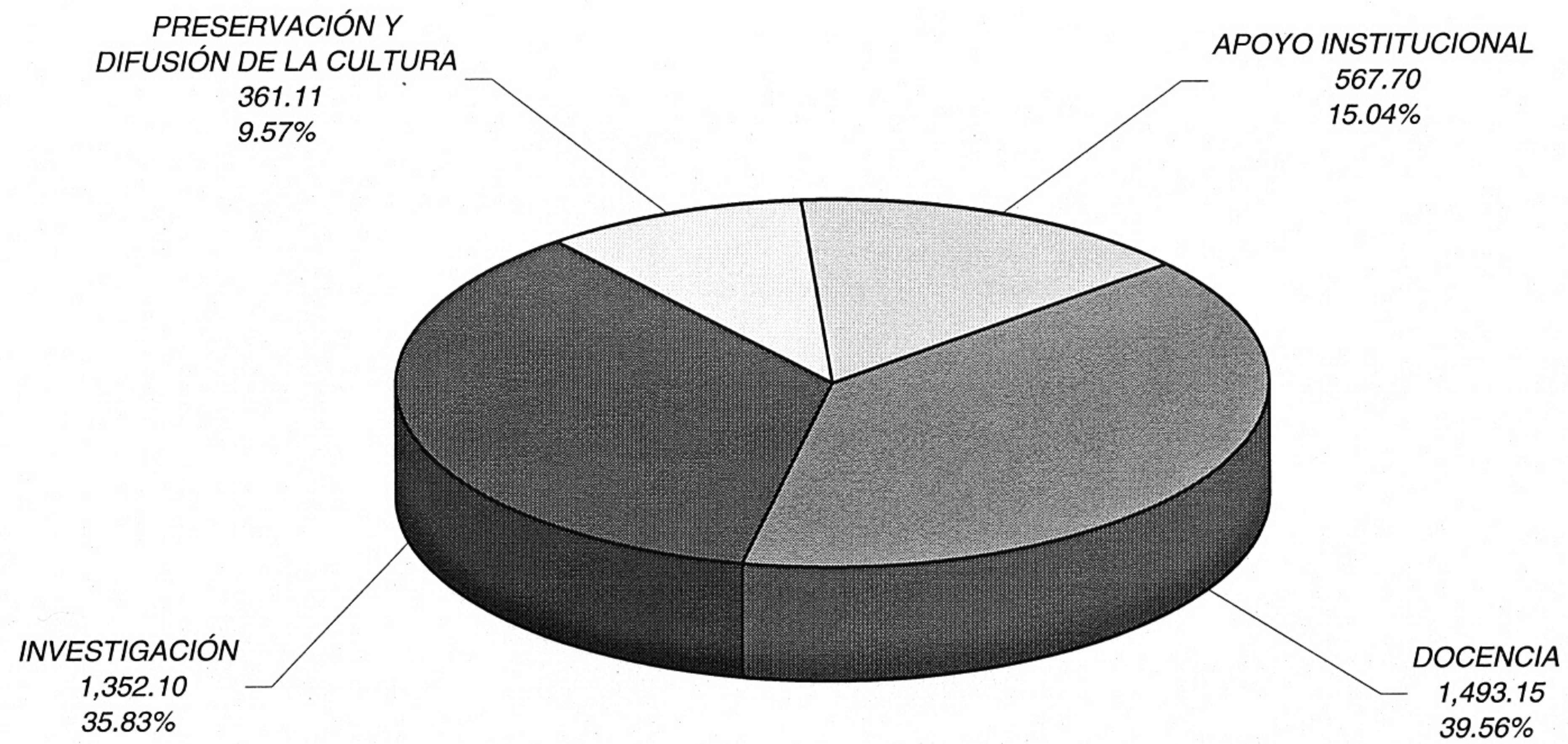
(MILLONES DE PESOS)



(*) INCLUYE COMPROMISOS Y PROVISIONES PRESUPUESTALES



INFORME PRESUPUESTAL 2005
TOTAL GASTO POR PROGRAMAS INSTITUCIONALES
RESUMEN UAM
(MILLONES DE PESOS)



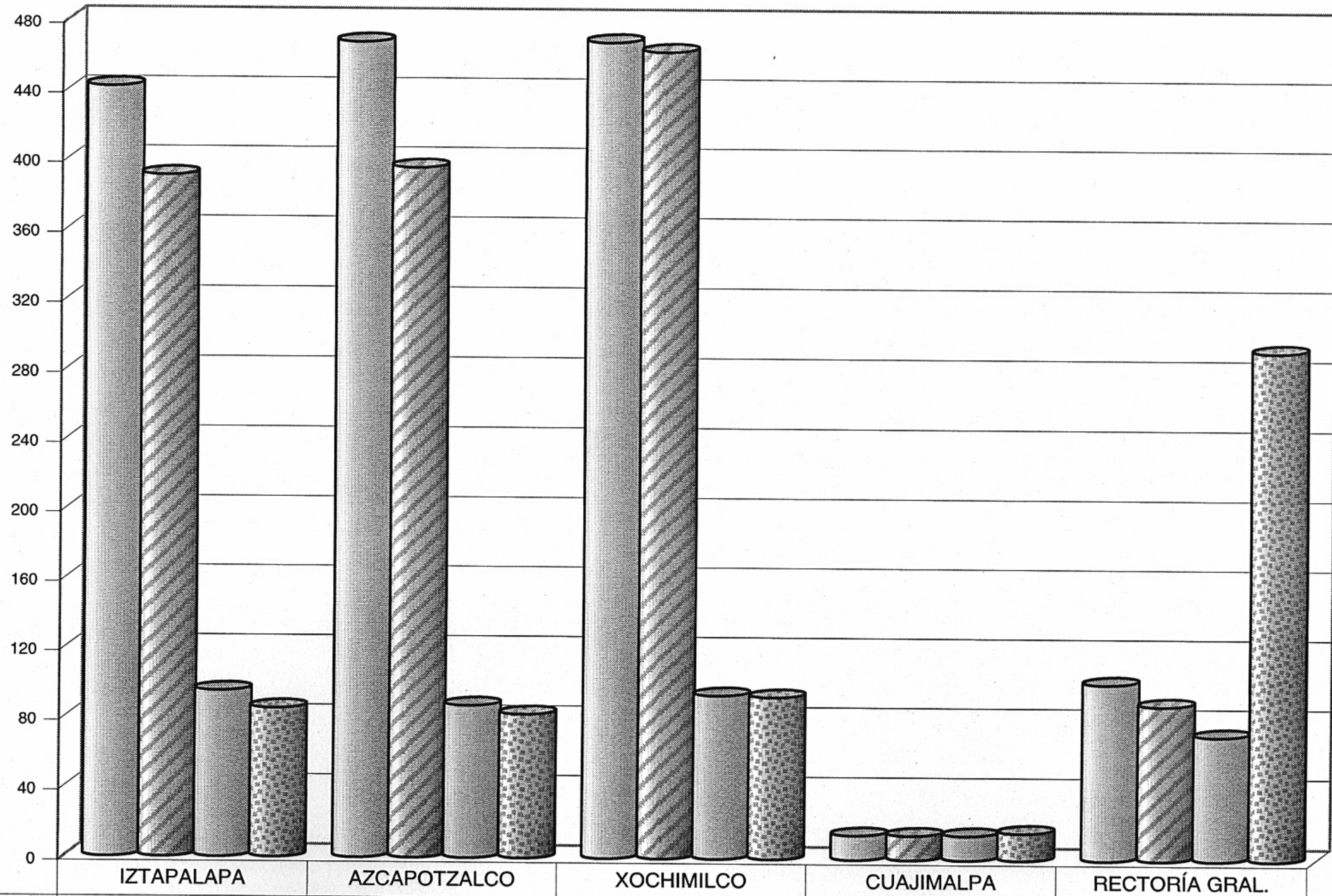
TOTAL 3,774.06



Casa abierta al tiempo

INFORME PRESUPUESTAL 2005
TOTAL GASTO POR PROGRAMAS INSTITUCIONALES
UNIDADES Y RECTORÍA GENERAL

(MILLONES DE PESOS)



□ DOCENCIA	441.94	468.00	468.21	13.98	101.02
▨ INVESTIGACIÓN	390.89	395.71	462.90	13.98	88.63
▨ PRES. Y DIF. DE LA CULT.	95.19	87.22	93.58	13.97	71.15
▨ APOYO INSTITUCIONAL	85.27	82.31	92.74	15.59	291.78



Casa abierta al tiempo

INFORME PRESUPUESTAL DE OPERACIÓN E INVERSIÓN

UNIDADES



UNIVERSIDAD AUTÓNOMA METROPOLITANA
INFORME PRESUPUESTAL 2005

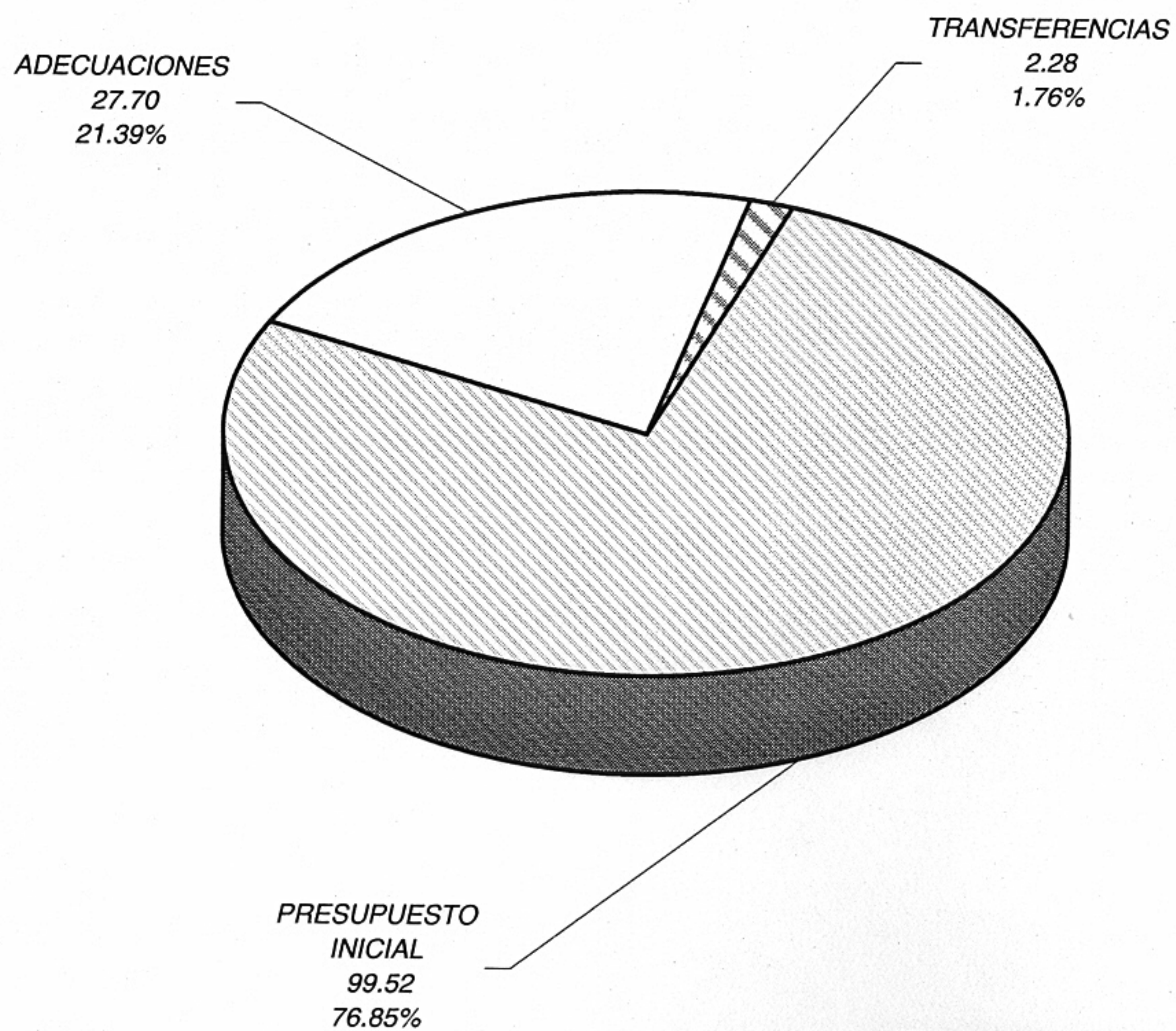
RESUMEN
UNIDAD IZTAPALAPA
(miles de pesos)

CONCEPTO	PRESUPUESTO INICIAL	ADECUACIONES	TRANSFERENCIAS	PRESUPUESTO AJUSTADO	EJERCIDO A DICIEMBRE	COMPROMISOS	SUBTOTAL GASTO	DIFERENCIA	PROVISIONES	TOTAL GASTO	RESULTADO	
CAPÍTULO 1 SERVICIOS PERSONALES (REMUNERACIONES)	348,054.42	0.00	0.00	348,054.42	345,437.23	0.00	345,437.23	2,617.19	0.00	345,437.23	2,617.19	0.75%
CAPÍTULO 2 PRESTACIONES	218,581.27	12,372.63	0.00	230,953.90	223,234.78	0.00	223,234.78	7,719.12	0.00	223,234.78	7,719.12	3.34%
SUBTOTAL REMUNERACIONES Y PRESTACIONES	566,635.69	12,372.63	0.00	579,008.32	568,672.01	0.00	568,672.01	10,336.31	0.00	568,672.01	10,336.31	1.79%
CAPÍTULO 3 APOYOS ACADÉMICOS Y ADMVOS.	264,667.88	56,287.94	0.00	320,955.82	315,116.77	0.00	315,116.77	5,839.05	0.00	315,116.77	5,839.05	1.82%
RES. NETO DE REM., PREST. Y APOYOS ACAD. Y ADMVOS.	831,303.57	68,660.57	0.00	899,964.14	883,788.78	0.00	883,788.78	16,175.36	0.00	883,788.78	16,175.36	1.80%
13 TIEMPO EXTRAORDINARIO	4,465.11	0.00	2,193.15	6,658.26	6,658.26	0.00	6,658.26	0.00	0.00	6,658.26	0.00	0.00%
GRUPO B SERVICIOS PROFESIONALES												
15 HONORARIOS	3,634.09	229.96	3,201.75	7,065.80	6,852.20	190.86	7,043.06	22.74	22.74	7,065.80	0.00	0.00%
16 IVA DE HONORARIOS	493.37	15.18	241.45	750.00	721.49	28.04	749.53	0.47	0.47	750.00	0.00	0.00%
SUMA	4,127.46	245.14	3,443.20	7,815.80	7,573.69	218.90	7,792.59	23.21	23.21	7,815.80	0.00	0.00%
30 BECAS PARA ESTUDIOS DE POSGRADO	1,050.00	736.40	46.69	1,833.09	1,195.61	0.00	1,195.61	637.48	637.48	1,833.09	0.00	0.00%
GRUPO F APOYOS Y PREMIOS												
38 APOYO COMPL. A LA FORM. DE PROFRS. Y SABÁTICOS	0.00	140.57	0.00	140.57	24.50	69.08	93.58	46.99	46.99	140.57	0.00	0.00%
39 PREMIOS	0.00	250.91	(190.91)	60.00	60.00	0.00	60.00	0.00	0.00	60.00	0.00	0.00%
SUMA	0.00	391.48	(190.91)	200.57	84.50	69.08	153.58	46.99	46.99	200.57	0.00	0.00%
SUBTOTAL CAPÍTULO 3	1,050.00	1,127.88	(144.22)	2,033.66	1,280.11	69.08	1,349.19	684.47	684.47	2,033.66	0.00	0.00%
SUBTOTAL	9,642.57	1,373.02	5,492.13	16,507.72	15,512.06	287.98	15,800.04	707.68	707.68	16,507.72	0.00	0.00%
CAPÍTULO 4 GASTOS EN SERVICIOS	18,196.02	1,261.98	(3,155.21)	16,302.79	11,682.12	4,589.32	16,271.44	31.35	31.34	16,302.78	0.01	0.00%
CAPÍTULO 5 ARTÍCULOS Y MAT. DE CONSUMO	24,230.57	8,168.71	(8,369.93)	24,029.35	22,323.91	1,019.94	23,343.85	685.50	685.48	24,029.33	0.02	0.00%
CAPÍTULO 6 GASTOS BÁSICOS Y COMP.	23,110.00	11,018.44	(10,170.42)	23,958.02	23,010.11	913.92	23,924.03	33.99	33.99	23,958.02	0.00	0.00%
SUBTOTAL CAPÍTULO 4, 5 Y 6	65,536.59	20,449.13	(21,695.56)	64,290.16	57,016.14	6,523.18	63,539.32	750.84	750.81	64,290.13	0.03	0.00%
OTROS GASTOS DE OPERACIÓN	75,179.16	21,822.15	(16,203.43)	80,797.88	72,528.20	6,811.16	79,339.36	1,458.52	1,458.49	80,797.85	0.03	0.00%
TOTAL OPERACIÓN	906,482.73	90,482.72	(16,203.43)	980,762.02	956,316.98	6,811.16	963,128.14	17,633.88	1,458.49	964,586.63	16,175.39	1.65%
CAPÍTULO 7 MANTENIMIENTO	11,270.06	(69.93)	3,280.36	14,480.49	13,230.55	1,242.52	14,473.07	7.42	7.42	14,480.49	0.00	0.00%
CAPÍTULO 8 BIENES INMUEBLES	0.00	0.00	6,035.60	6,035.60	4,604.94	1,430.66	6,035.60	0.00	0.00	6,035.60	0.00	0.00%
CAPÍTULO 9 BIENES MUEBLES	13,073.22	5,943.36	9,166.02	28,182.60	11,247.29	16,916.88	28,164.17	18.43	18.43	28,182.60	0.00	0.00%
TOTAL INVERSIÓN	24,343.28	5,873.43	18,481.98	48,698.69	29,082.78	19,590.06	48,672.84	25.85	25.85	48,698.69	0.00	0.00%
RES. NETO DE OTROS GASTOS DE OPERACIÓN E INVERSIÓN	99,522.44	27,695.58	2,278.55	129,496.57	101,610.98	26,401.22	128,012.20	1,484.37	1,484.34	129,496.54	0.03	0.00%
TOTAL OPERACIÓN E INVERSIÓN	930,826.01	96,356.15	2,278.55	1,029,460.71	985,399.76	26,401.22	1,011,800.98	17,659.73	1,484.34	1,013,285.32	16,175.39	1.57%



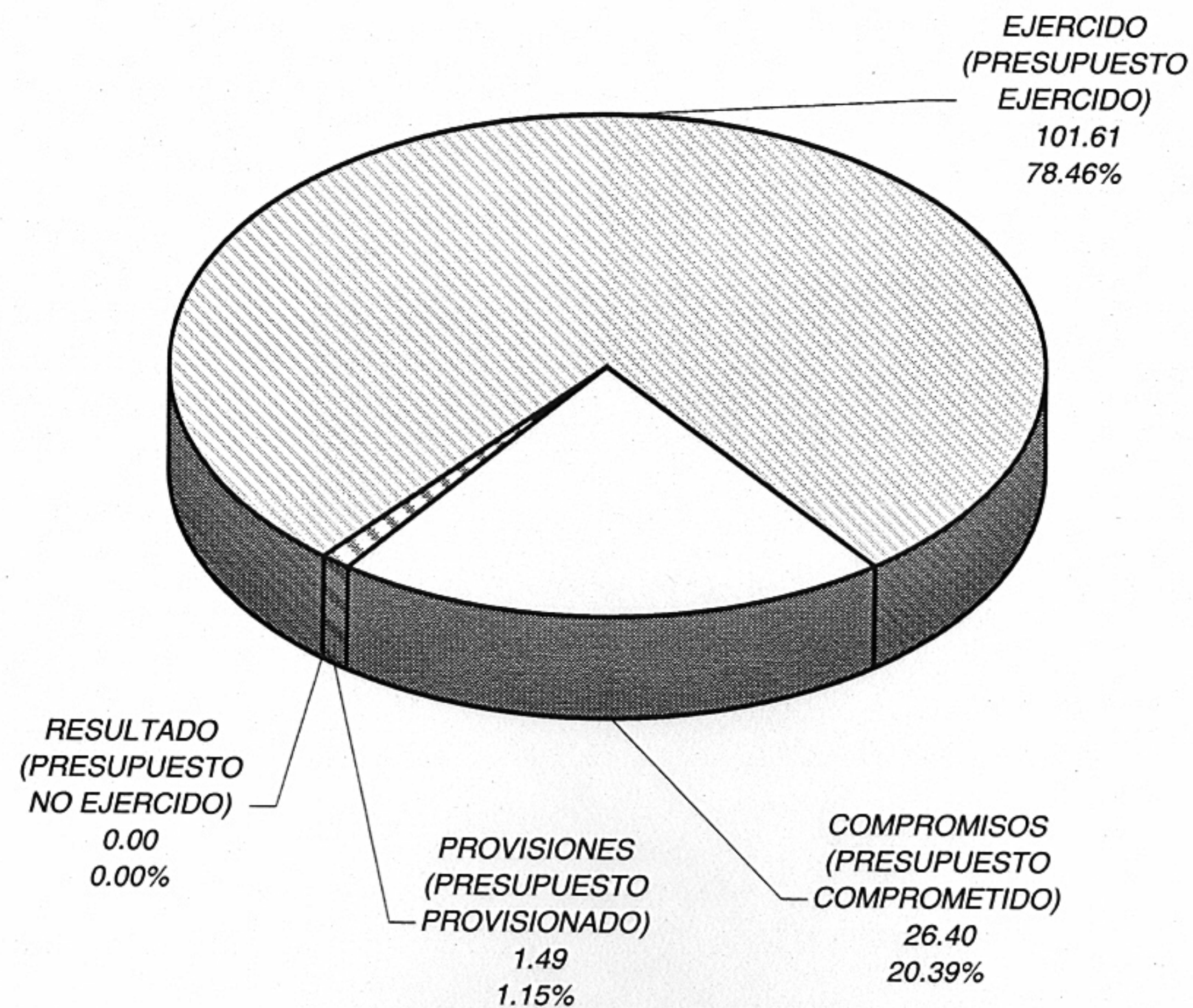
INFORME PRESUPUESTAL 2005
RESULTADO PRESUPUESTAL NETO DE OTROS GASTOS DE OPERACIÓN E INVERSIÓN
PRESUPUESTO AJUSTADO, TOTAL GASTO Y RESULTADO
IZTAPALAPA
 (MILLONES DE PESOS)

PRESUPUESTO AJUSTADO



TOTAL 129.50

TOTAL GASTO Y RESULTADO

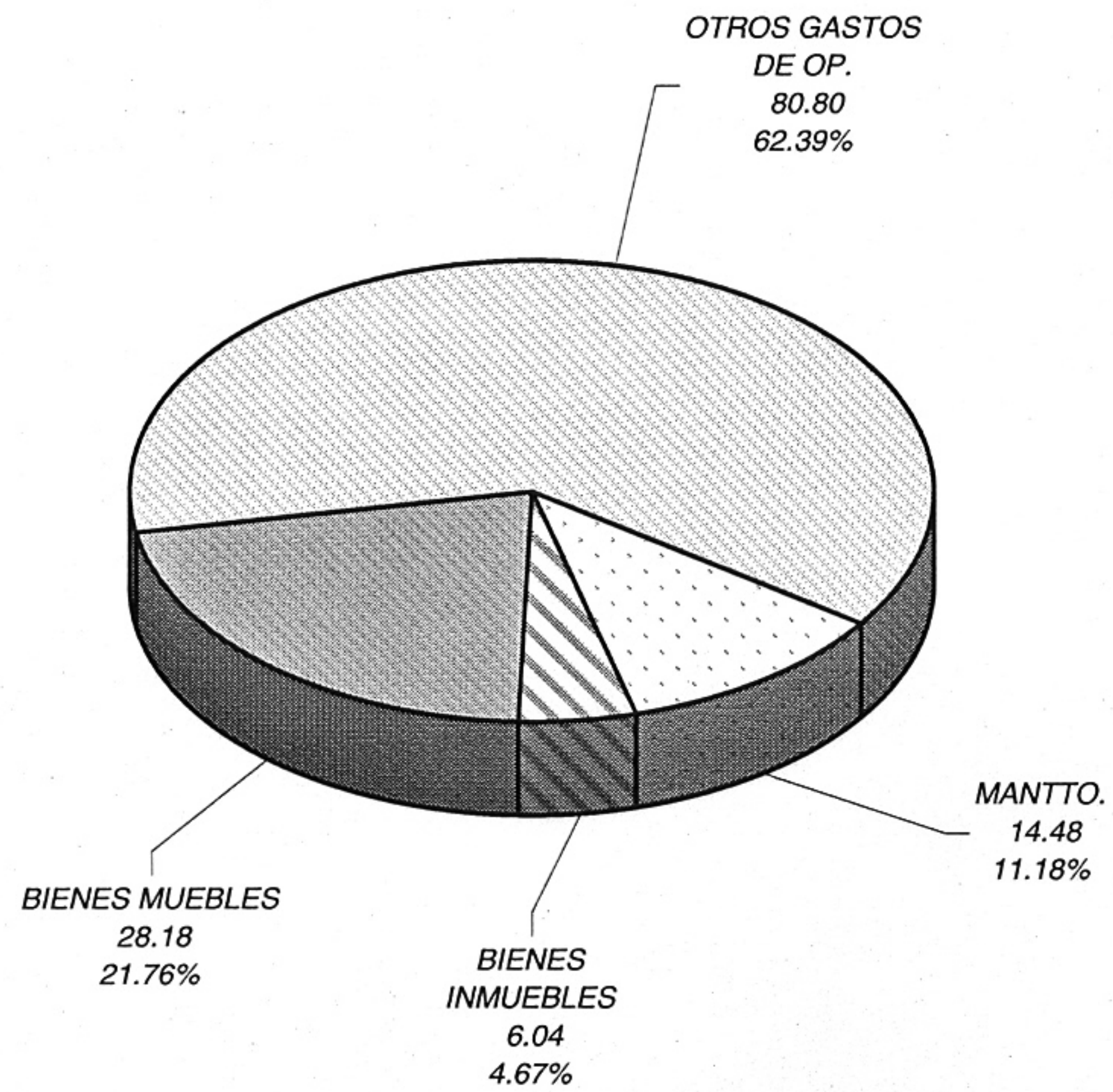


TOTAL 129.50



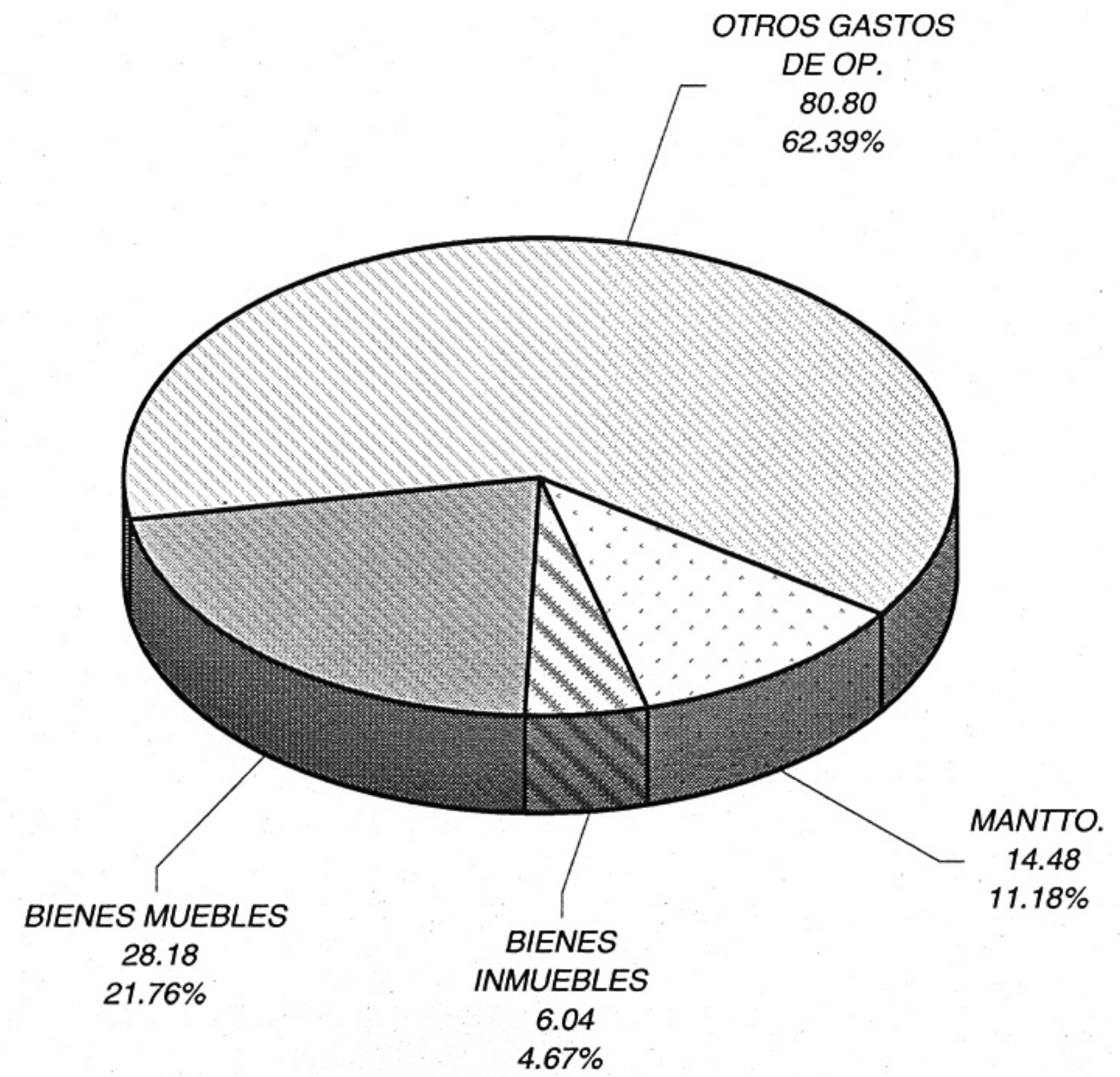
INFORME PRESUPUESTAL 2005
RESULTADO PRESUPUESTAL NETO DE OTROS GASTOS DE OPERACIÓN E INVERSIÓN
IZTAPALAPA
 (MILLONES DE PESOS)

PRESUPUESTO AJUSTADO



TOTAL 129.50

TOTAL GASTO (*)



TOTAL 129.50

(*) INCLUYE COMPROMISOS Y PROVISIONES PRESUPUESTALES.



Casa abierta al tiempo

UNIDAD AZCAPOTZALCO



UNIVERSIDAD AUTÓNOMA METROPOLITANA
INFORME PRESUPUESTAL 2005

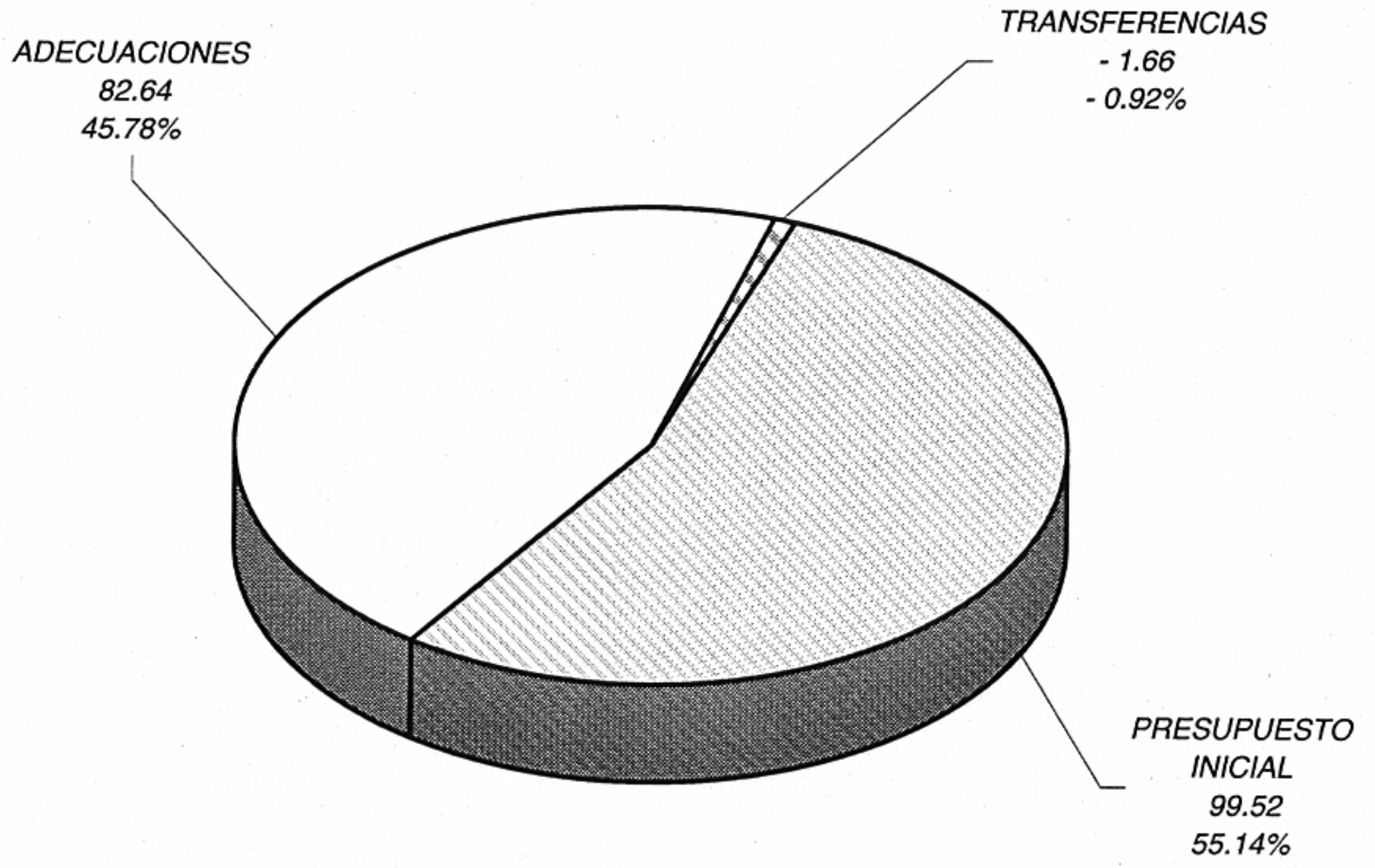
RESUMEN
UNIDAD AZCAPOTZALCO
(miles de pesos)

CONCEPTO	PRESUPUESTO INICIAL	ADECUACIONES	TRANSFERENCIAS	PRESUPUESTO AJUSTADO	EJERCIDO A DICIEMBRE	COMPROMISOS	SUBTOTAL GASTO	DIFERENCIA	PROVISIONES	TOTAL GASTO	RESULTADO	
CAPÍTULO 1 SERVICIOS PERSONALES (REMUNERACIONES)	361,401.28	0.00	0.00	361,401.28	359,099.41	0.00	359,099.41	2,301.87	0.00	359,099.41	2,301.87	0.64%
CAPÍTULO 2 PRESTACIONES	246,741.91	12,870.35	40.84	259,653.10	239,550.54	0.00	239,550.54	20,102.56	0.00	239,550.54	20,102.56	7.74%
SUBTOTAL REMUNERACIONES Y PRESTACIONES	608,143.19	12,870.35	40.84	621,054.38	598,649.95	0.00	598,649.95	22,404.43	0.00	598,649.95	22,404.43	3.61%
CAPÍTULO 3 APOYOS ACADÉMICOS Y ADMVOS.	217,535.42	45,107.88	20.70	262,664.00	254,085.97	0.00	254,085.97	8,578.03	0.00	254,085.97	8,578.03	3.27%
RES. NETO DE REM., PREST. Y APOYOS ACAD. Y ADMVOS.	825,678.61	57,978.23	61.54	883,718.38	852,735.92	0.00	852,735.92	30,982.46	0.00	852,735.92	30,982.46	3.51%
13 TIEMPO EXTRAORDINARIO	3,163.86	16.16	2,728.07	5,908.09	5,908.09	0.00	5,908.09	0.00	0.00	5,908.09	0.00	0.00%
GRUPO B SERVICIOS PROFESIONALES												
15 HONORARIOS	4,524.43	2,273.83	3,717.28	10,515.54	8,366.16	234.45	8,600.61	1,914.93	1,914.93	10,515.54	0.00	0.00%
16 IVA DE HONORARIOS	620.10	268.24	565.02	1,453.36	927.24	34.28	961.52	491.84	491.84	1,453.36	0.00	0.00%
SUMA	5,144.53	2,542.07	4,282.30	11,968.90	9,293.40	268.73	9,562.13	2,406.77	2,406.77	11,968.90	0.00	0.00%
30 BECAS PARA ESTUDIOS DE POSGRADO	4,430.30	867.03	(353.41)	4,943.92	4,016.18	0.00	4,016.18	927.74	927.74	4,943.92	0.00	0.00%
GRUPO F APOYOS Y PREMIOS												
38 APOYO COMPL. A LA FORM. DE PROFRS. Y SABÁTICOS	0.00	1,703.45	(122.38)	1,581.07	843.60	115.11	958.71	622.36	622.36	1,581.07	0.00	0.00%
39 PREMIOS	0.00	393.50	372.76	766.26	0.00	0.00	0.00	766.26	766.26	766.26	0.00	0.00%
SUMA	0.00	2,096.95	250.38	2,347.33	843.60	115.11	958.71	1,388.62	1,388.62	2,347.33	0.00	0.00%
SUBTOTAL CAPÍTULO 3	4,430.30	2,963.98	(103.03)	7,291.25	4,859.78	115.11	4,974.89	2,316.36	2,316.36	7,291.25	0.00	0.00%
SUBTOTAL	12,738.69	5,522.21	6,907.34	25,168.24	20,061.27	383.84	20,445.11	4,723.13	4,723.13	25,168.24	0.00	0.00%
CAPÍTULO 4 GASTOS EN SERVICIOS	16,952.01	6,797.37	(3,717.16)	20,032.22	15,170.16	2,779.29	17,949.45	2,082.77	2,082.77	20,032.22	0.00	0.00%
CAPÍTULO 5 ARTÍCULOS Y MAT. DE CONSUMO	18,390.96	11,799.15	(4,166.43)	26,023.68	22,174.88	1,910.94	24,085.82	1,937.86	1,937.86	26,023.68	0.00	0.00%
CAPÍTULO 6 GASTOS BÁSICOS Y COMP.	20,188.15	11,732.14	(4,513.69)	27,406.60	20,406.96	539.00	20,945.96	6,460.64	6,460.64	27,406.60	0.00	0.00%
SUBTOTAL CAPÍTULO 4, 5 Y 6	55,531.12	30,328.66	(12,397.28)	73,462.50	57,752.00	5,229.23	62,981.23	10,481.27	10,481.27	73,462.50	0.00	0.00%
OTROS GASTOS DE OPERACIÓN	68,269.81	35,850.87	(5,489.94)	98,630.74	77,813.27	5,613.07	83,426.34	15,204.40	15,204.40	98,630.74	0.00	0.00%
TOTAL OPERACIÓN	893,948.42	93,829.10	(5,428.40)	982,349.12	930,549.19	5,613.07	936,162.26	46,186.86	15,204.40	951,366.66	30,982.46	3.15%
CAPÍTULO 7 MANTENIMIENTO	14,461.01	13,402.44	1,240.18	29,103.63	13,921.01	1,342.33	15,263.34	13,840.29	13,840.29	29,103.63	0.00	0.00%
CAPÍTULO 8 BIENES INMUEBLES	0.00	29,469.79	(230.24)	29,239.55	18,171.08	3,315.86	21,486.94	7,752.61	7,752.61	29,239.55	0.00	0.00%
CAPÍTULO 9 BIENES MUEBLES	16,791.62	3,914.58	2,820.61	23,526.81	14,789.20	7,604.97	22,394.17	1,132.64	1,132.64	23,526.81	0.00	0.00%
TOTAL INVERSIÓN	31,252.63	46,786.81	3,830.55	81,869.99	46,881.29	12,263.16	59,144.45	22,725.54	22,725.54	81,869.99	0.00	0.00%
RES. NETO DE OTROS GASTOS DE OPERACIÓN E INVERSIÓN	99,522.44	82,637.68	(1,659.39)	180,500.73	124,694.56	17,876.23	142,570.79	37,929.94	37,929.94	180,500.73	0.00	0.00%
TOTAL OPERACIÓN E INVERSIÓN	925,201.05	140,615.91	(1,597.85)	1,064,219.11	977,430.48	17,876.23	995,306.71	68,912.40	37,929.94	1,033,236.65	30,982.46	2.91%



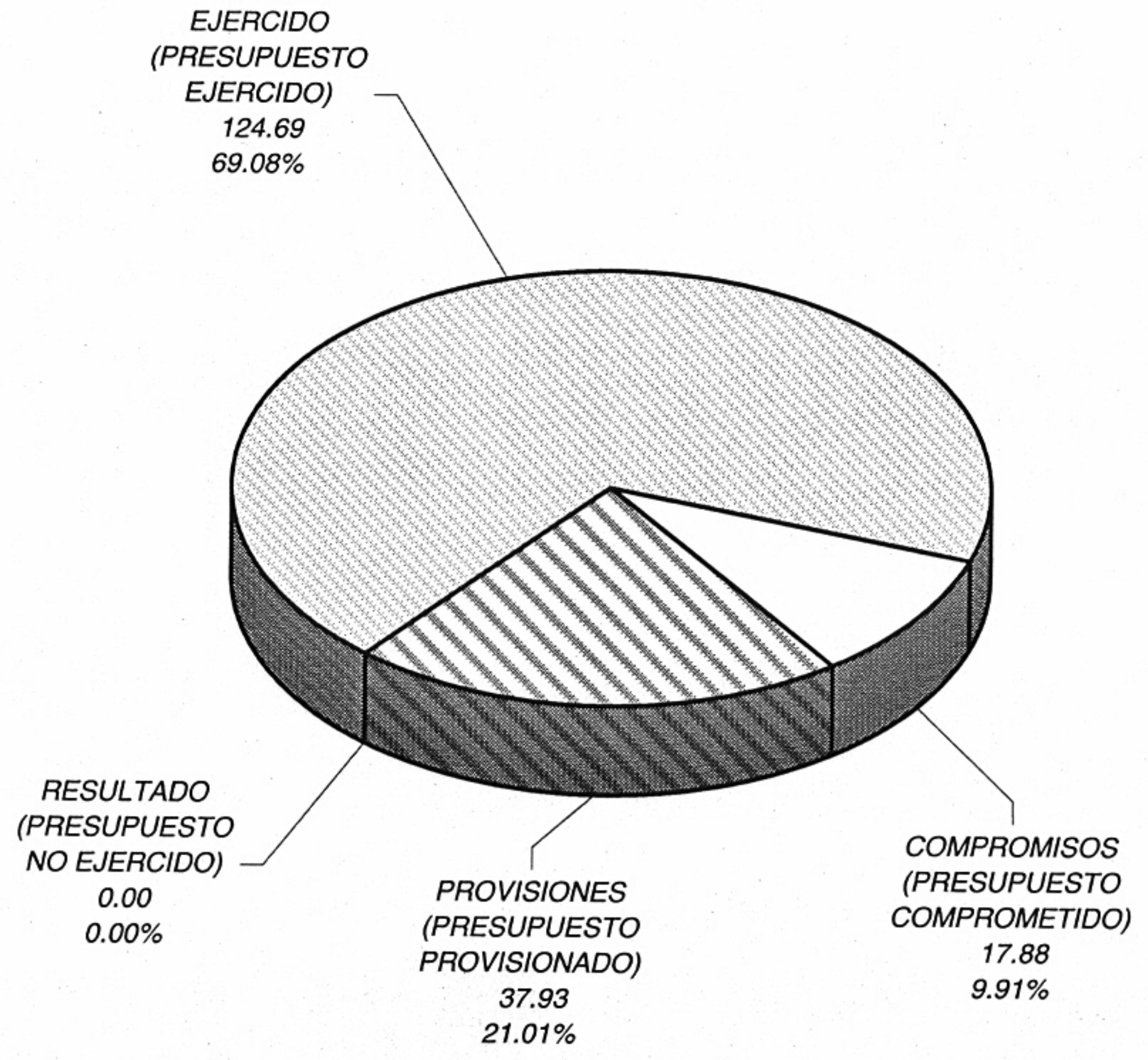
INFORME PRESUPUESTAL 2005
RESULTADO PRESUPUESTAL NETO DE OTROS GASTOS DE OPERACIÓN E INVERSIÓN
PRESUPUESTO AJUSTADO, TOTAL GASTO Y RESULTADO
AZCAPOTZALCO
 (MILLONES DE PESOS)

PRESUPUESTO AJUSTADO



TOTAL 180.50

TOTAL GASTO Y RESULTADO

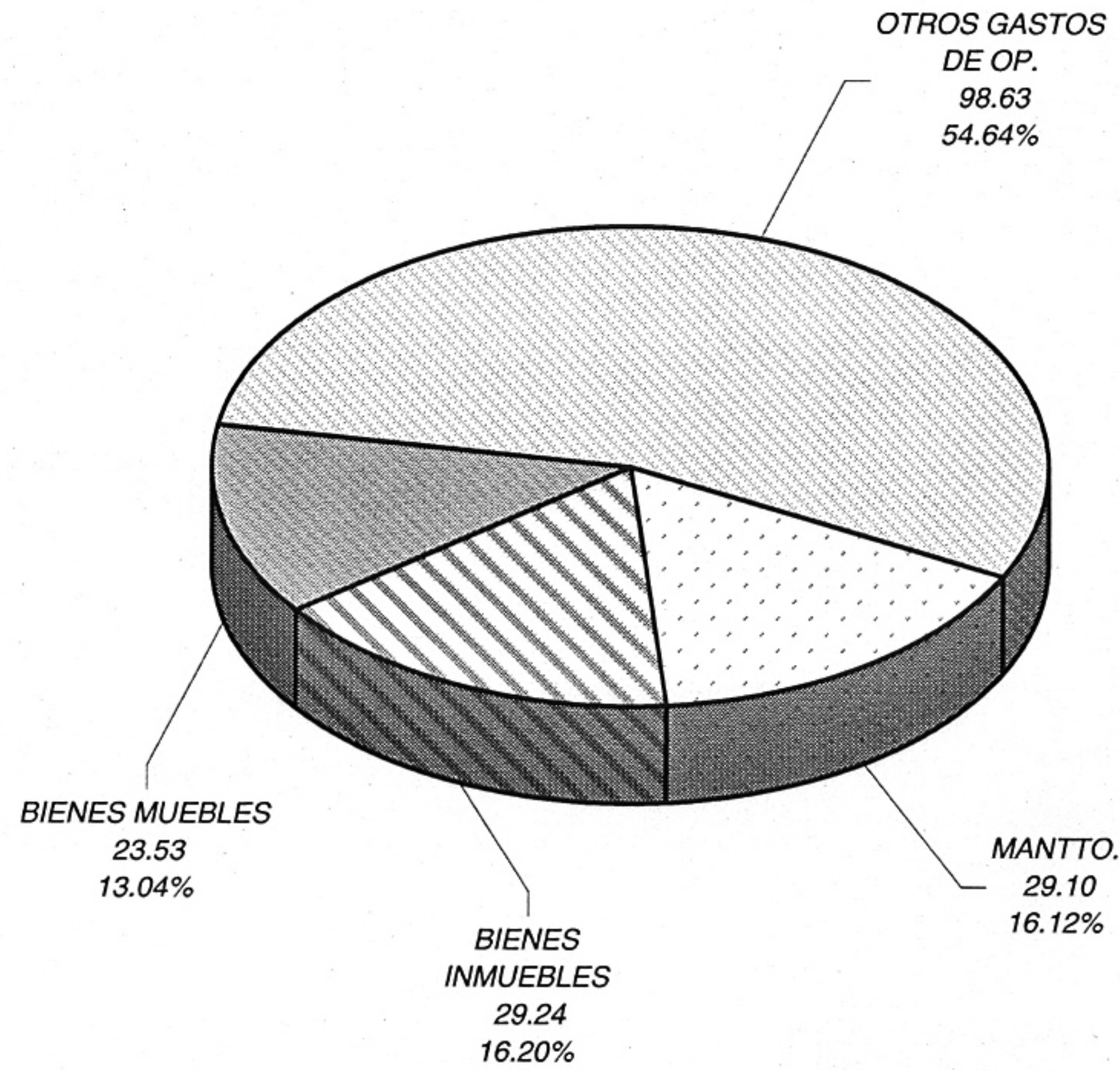


TOTAL 180.50



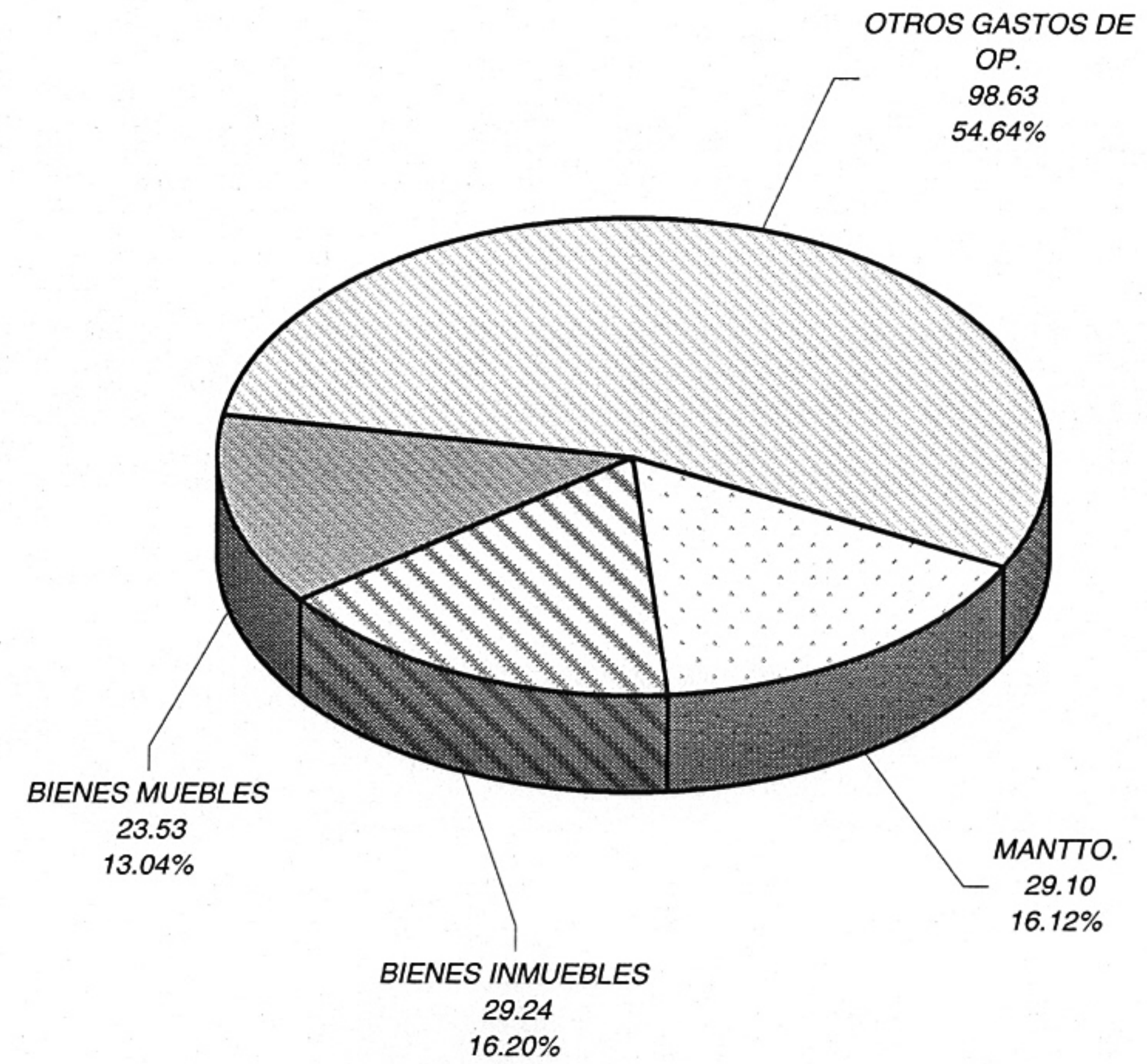
INFORME PRESUPUESTAL 2005
RESULTADO PRESUPUESTAL NETO DE OTROS GASTOS DE OPERACIÓN E INVERSIÓN
AZCAPOTZALCO
(MILLONES DE PESOS)

PRESUPUESTO AJUSTADO



TOTAL 180.50

TOTAL GASTO (*)



TOTAL 180.50

(*) INCLUYE COMPROMISOS Y PROVISIONES PRESUPUESTALES.



UNIVERSIDAD AUTÓNOMA METROPOLITANA
INFORME PRESUPUESTAL 2005

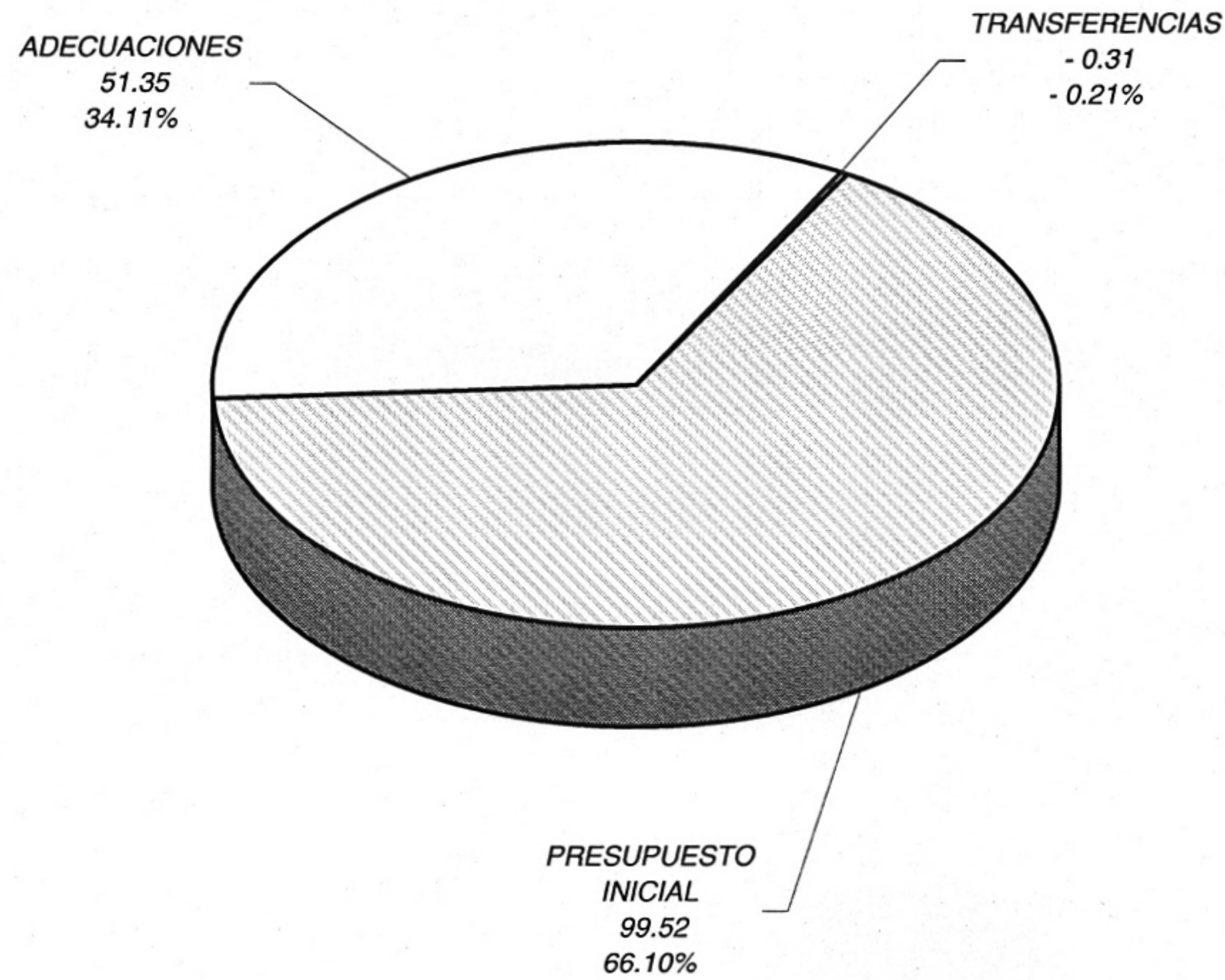
RESUMEN
UNIDAD XOCHIMILCO
(miles de pesos)

CONCEPTO	PRESUPUESTO INICIAL	ADECUACIONES	TRANSFERENCIAS	PRESUPUESTO AJUSTADO	EJERCIDO A DICIEMBRE	COMPROMISOS	SUBTOTAL GASTO	DIFERENCIA	PROVISIONES	TOTAL GASTO	RESULTADO	
CAPÍTULO 1 SERVICIOS PERSONALES (REMUNERACIONES)	387,933.30	0.00	0.00	387,933.30	383,166.72	0.00	383,166.72	4,766.58	0.00	383,166.72	4,766.58	1.23%
CAPÍTULO 2 PRESTACIONES	257,725.86	13,771.57	154.37	271,651.80	281,436.68	0.00	281,436.68	(9,784.88)	0.00	281,436.68	(9,784.88)	-3.60%
SUBTOTAL REMUNERACIONES Y PRESTACIONES	645,659.16	13,771.57	154.37	659,585.10	664,603.40	0.00	664,603.40	(5,018.30)	0.00	664,603.40	(5,018.30)	-0.76%
CAPÍTULO 3 APOYOS ACADÉMICOS Y ADMVOS.	252,616.48	52,566.50	0.00	305,182.98	302,263.48	0.00	302,263.48	2,919.50	0.00	302,263.48	2,919.50	0.96%
RES. NETO DE REM., PREST. Y APOYOS ACAD. Y ADMVOS.	898,275.64	66,338.07	154.37	964,768.08	966,866.88	0.00	966,866.88	(2,098.80)	0.00	966,866.88	(2,098.80)	-0.22%
13 TIEMPO EXTRAORDINARIO	3,433.99	209.85	3,400.72	7,044.56	6,958.71	0.00	6,958.71	85.85	85.30	7,044.01	0.55	0.01%
GRUPO B SERVICIOS PROFESIONALES												
15 HONORARIOS	1,779.00	5,062.80	138.47	6,980.27	6,167.38	43.20	6,210.58	769.69	769.69	6,980.27	0.00	0.00%
16 IVA DE HONORARIOS	216.32	379.16	118.86	714.34	647.66	5.87	653.53	60.81	60.81	714.34	0.00	0.00%
SUMA	1,995.32	5,441.96	257.33	7,694.61	6,815.04	49.07	6,864.11	830.50	830.50	7,694.61	0.00	0.00%
30 BECAS PARA ESTUDIOS DE POSGRADO	1,071.00	0.00	(90.64)	980.36	980.36	0.00	980.36	0.00	0.00	980.36	0.00	0.00%
GRUPO F APOYOS Y PREMIOS												
38 APOYO COMPL. A LA FORM. DE PROFRS. Y SABÁTICOS	0.00	1,066.26	0.00	1,066.26	251.51	161.42	412.93	653.33	653.33	1,066.26	0.00	0.00%
39 PREMIOS	0.00	1,045.11	(416.25)	628.86	60.00	0.00	60.00	568.86	568.86	628.86	0.00	0.00%
SUMA	0.00	2,111.37	(416.25)	1,695.12	311.51	161.42	472.93	1,222.19	1,222.19	1,695.12	0.00	0.00%
SUBTOTAL CAPÍTULO 3	1,071.00	2,111.37	(506.89)	2,675.48	1,291.87	161.42	1,453.29	1,222.19	1,222.19	2,675.48	0.00	0.00%
SUBTOTAL	6,500.31	7,763.18	3,151.16	17,414.65	15,065.62	210.49	15,276.11	2,138.54	2,137.99	17,414.10	0.55	0.00%
CAPÍTULO 4 GASTOS EN SERVICIOS	21,789.29	4,406.71	(9,783.10)	16,412.90	12,159.73	2,886.05	15,045.78	1,367.12	1,367.12	16,412.90	0.00	0.00%
CAPÍTULO 5 ARTÍCULOS Y MAT. DE CONSUMO	17,871.93	15,485.02	(8,450.60)	24,906.35	18,739.31	2,367.80	21,107.11	3,799.24	3,799.24	24,906.35	0.00	0.00%
CAPÍTULO 6 GASTOS BÁSICOS Y COMP.	16,796.91	928.38	1,904.22	19,629.51	18,649.71	977.85	19,627.56	1.95	1.95	19,629.51	0.00	0.00%
SUBTOTAL CAPÍTULO 4, 5 Y 6	56,458.13	20,820.11	(16,329.48)	60,948.76	49,548.75	6,231.70	55,780.45	5,168.31	5,168.31	60,948.76	0.00	0.00%
OTROS GASTOS DE OPERACIÓN	62,958.44	28,583.29	(13,178.32)	78,363.41	64,614.37	6,442.19	71,056.56	7,306.85	7,306.30	78,362.86	0.55	0.00%
TOTAL OPERACIÓN	961,234.08	94,921.36	(13,023.95)	1,043,131.49	1,031,481.25	6,442.19	1,037,923.44	5,208.05	7,306.30	1,045,229.74	(2,098.25)	-0.20%
CAPÍTULO 7 MANTENIMIENTO	11,193.34	10,767.67	(3,653.31)	18,307.70	14,440.81	3,406.53	17,847.34	460.36	460.36	18,307.70	0.00	0.00%
CAPÍTULO 8 BIENES INMUEBLES	17,000.00	11,100.77	10,441.66	38,542.43	20,586.31	8,643.07	29,229.38	9,313.05	9,313.05	38,542.43	0.00	0.00%
CAPÍTULO 9 BIENES MUEBLES	8,370.66	901.31	6,079.48	15,351.45	9,571.41	5,437.97	15,009.38	342.07	342.07	15,351.45	0.00	0.00%
TOTAL INVERSIÓN	36,564.00	22,769.75	12,867.83	72,201.58	44,598.53	17,487.57	62,086.10	10,115.48	10,115.48	72,201.58	0.00	0.00%
RES. NETO DE OTROS GASTOS DE OPERACIÓN E INVERSIÓN	99,522.44	51,353.04	(310.49)	150,564.99	109,212.90	23,929.76	133,142.66	17,422.33	17,421.78	150,564.44	0.55	0.00%
TOTAL OPERACIÓN E INVERSIÓN	997,798.08	117,691.11	(156.12)	1,115,333.07	1,076,079.78	23,929.76	1,100,009.54	15,323.53	17,421.78	1,117,431.32	(2,098.25)	-0.19%



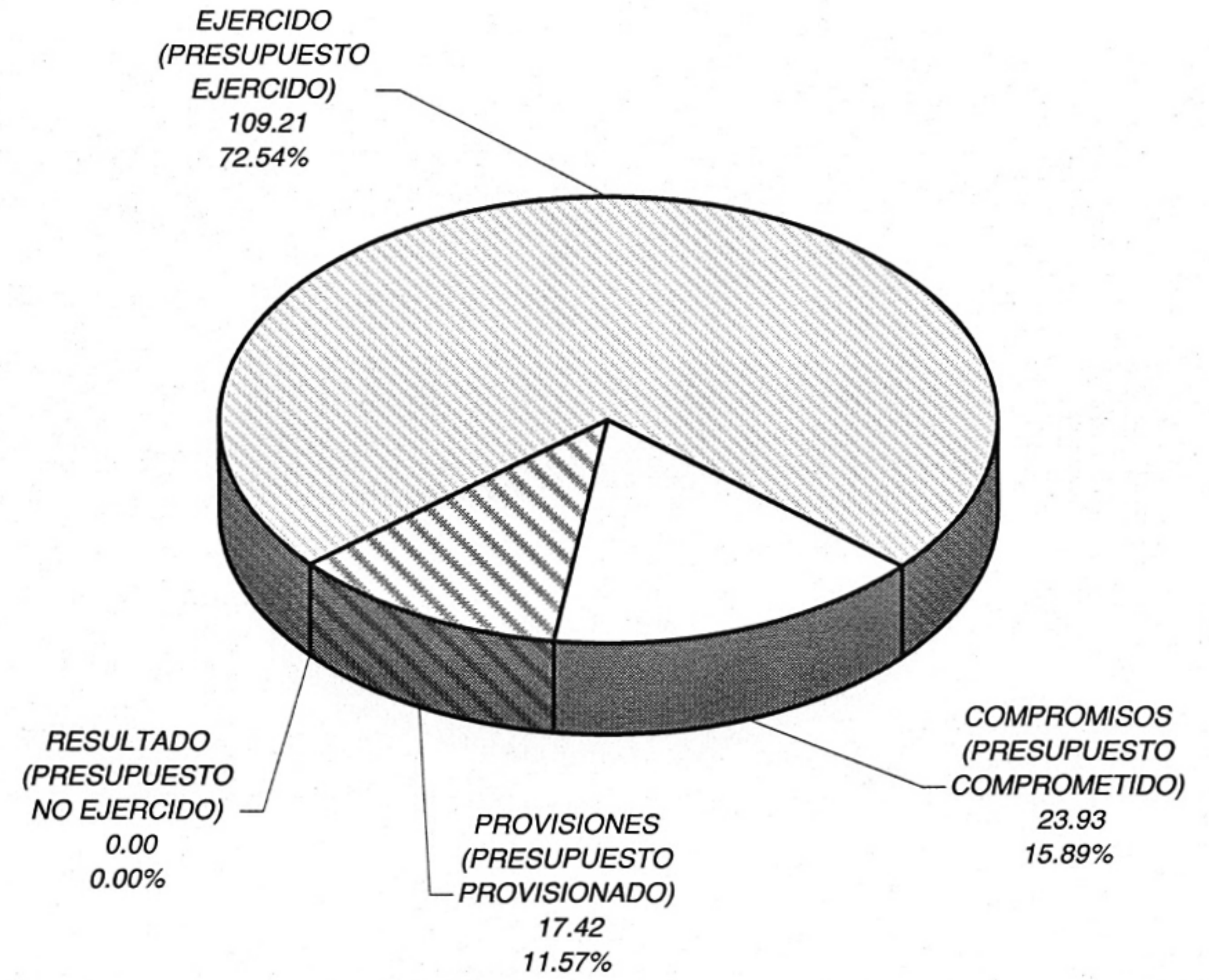
INFORME PRESUPUESTAL 2005
RESULTADO PRESUPUESTAL NETO DE OTROS GASTOS DE OPERACIÓN E INVERSIÓN
PRESUPUESTO AJUSTADO, TOTAL GASTO Y RESULTADO
XOCHIMILCO
 (MILLONES DE PESOS)

PRESUPUESTO AJUSTADO



TOTAL 150.56

TOTAL GASTO Y RESULTADO

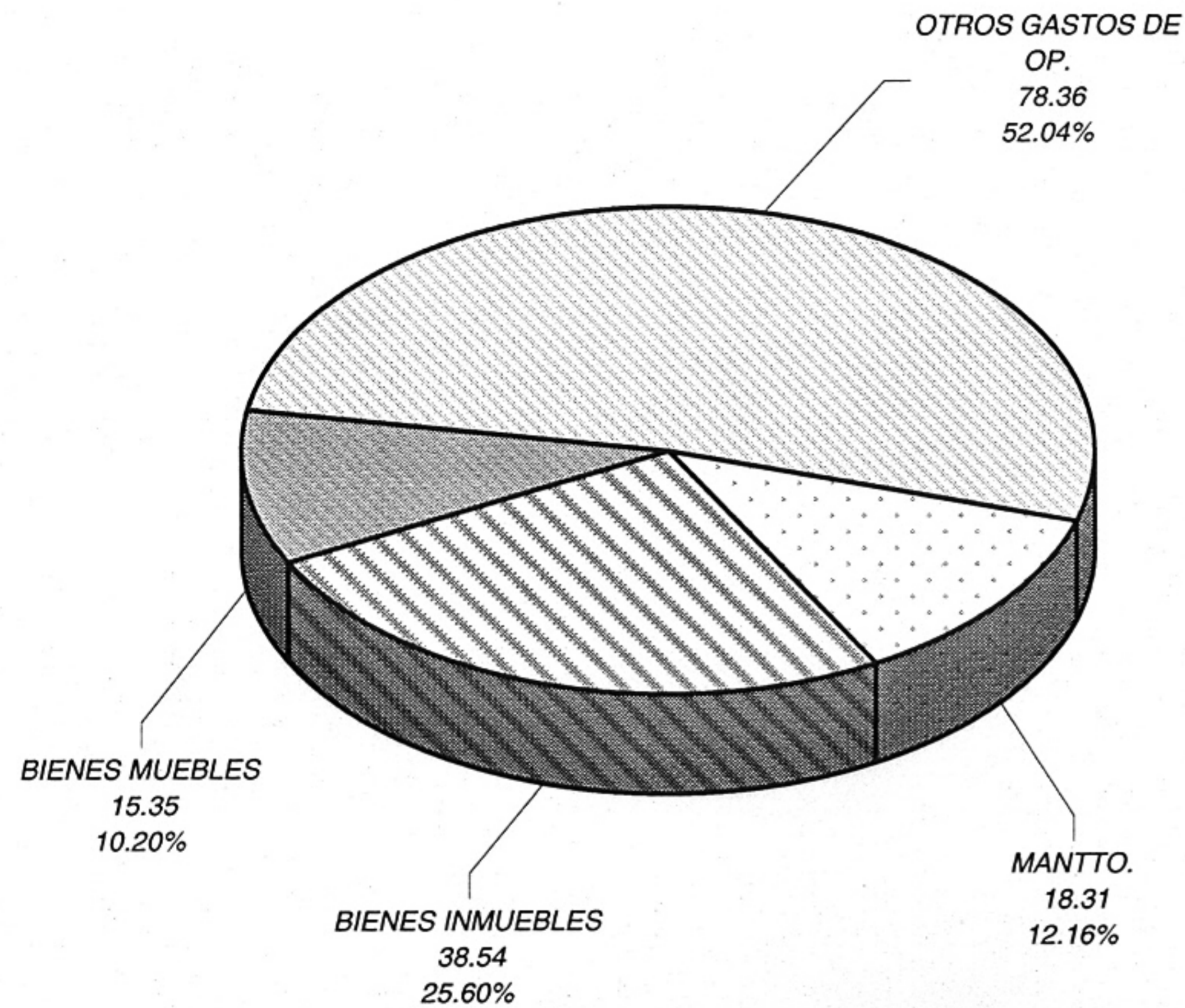


TOTAL 150.56



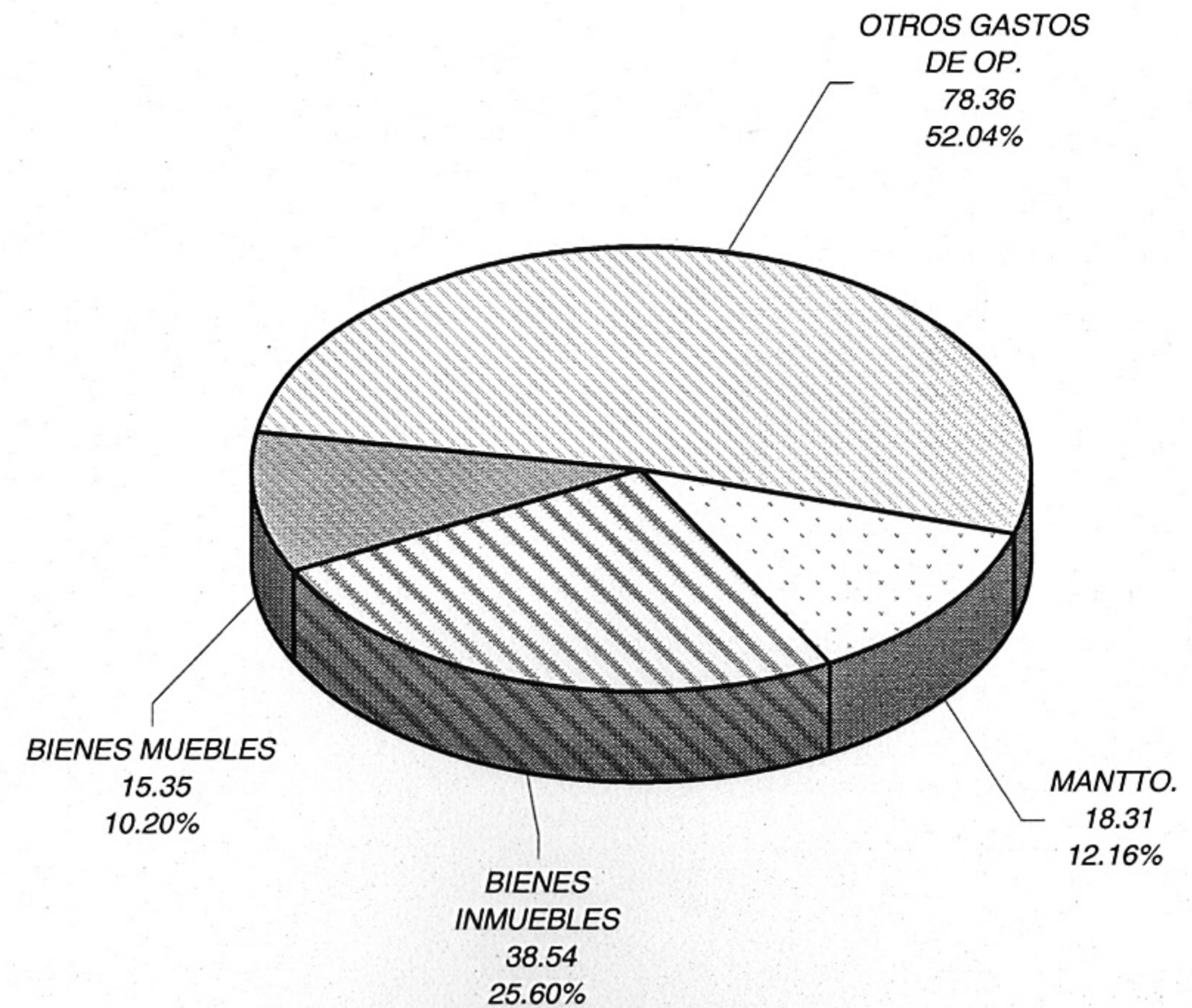
INFORME PRESUPUESTAL 2005
 RESULTADO PRESUPUESTAL NETO DE OTROS GASTOS DE OPERACIÓN E INVERSIÓN
 XOCHIMILCO
 (MILLONES DE PESOS)

PRESUPUESTO AJUSTADO



TOTAL 150.56

TOTAL GASTO (*)



TOTAL 150.56

(*) INCLUYE COMPROMISOS Y PROVISIONES PRESUPUESTALES.



UNIVERSIDAD AUTÓNOMA METROPOLITANA
INFORME PRESUPUESTAL 2005

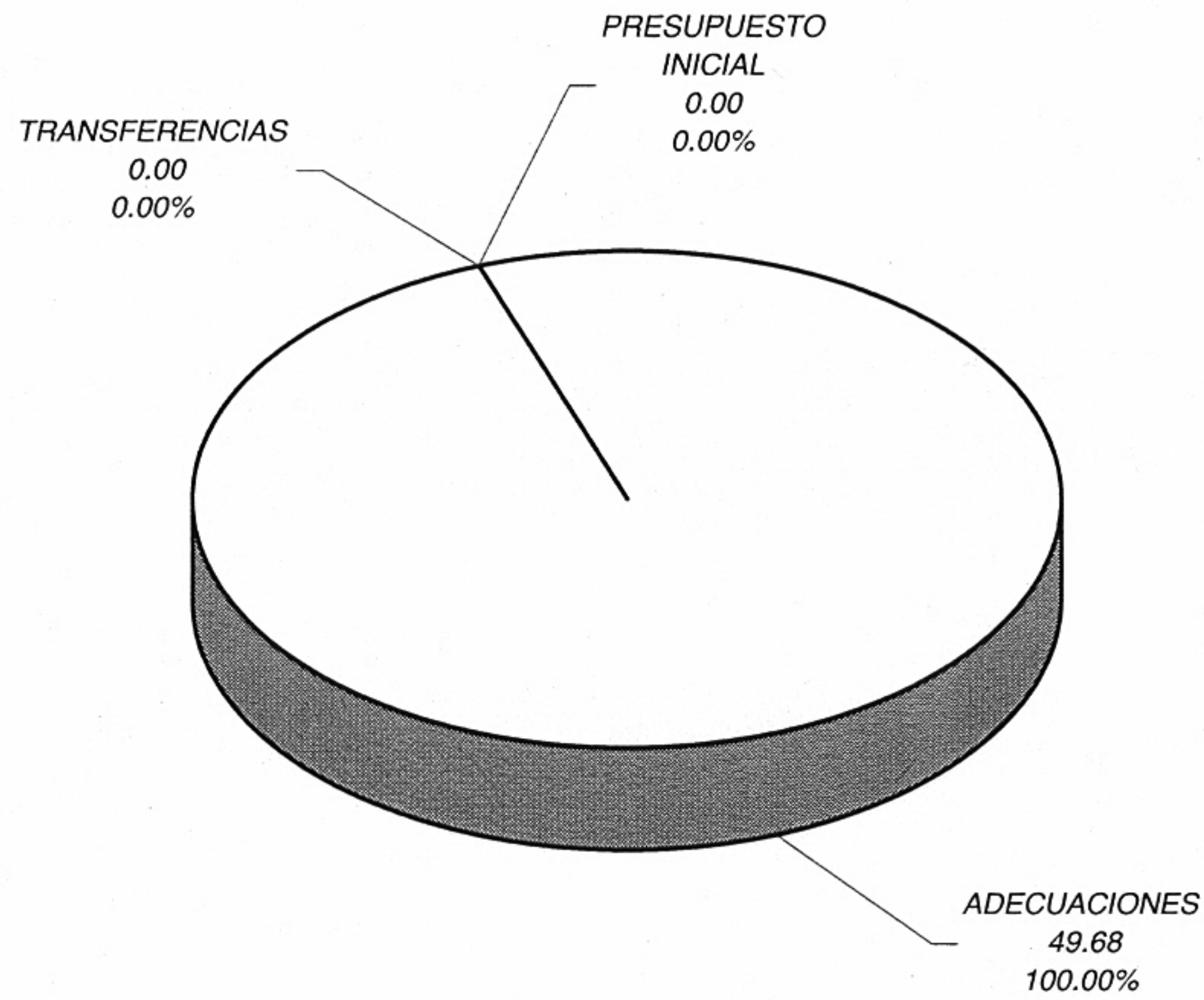
RESUMEN
UNIDAD CUAJIMALPA
(miles de pesos)

CONCEPTO	PRESUPUESTO INICIAL	ADECUACIONES	TRANSFERENCIAS	PRESUPUESTO AJUSTADO	EJERCIDO A DICIEMBRE	COMPROMISOS	SUBTOTAL GASTO	DIFERENCIA	PROVISIONES	TOTAL GASTO	RESULTADO	
CAPÍTULO 1 SERVICIOS PERSONALES (REMUNERACIONES)	0.00	0.00	3,833.55	3,833.55	3,833.55	0.00	3,833.55	0.00	0.00	3,833.55	0.00	0.00%
CAPÍTULO 2 PRESTACIONES	0.00	0.00	1,850.00	1,850.00	1,850.00	0.00	1,850.00	0.00	0.00	1,850.00	0.00	0.00%
SUBTOTAL REMUNERACIONES Y PRESTACIONES	0.00	0.00	5,683.55	5,683.55	5,683.55	0.00	5,683.55	0.00	0.00	5,683.55	0.00	0.00%
CAPÍTULO 3 APOYOS ACADÉMICOS Y ADMVOS.	0.00	0.00	2,147.13	2,147.13	2,147.13	0.00	2,147.13	0.00	0.00	2,147.13	0.00	0.00%
RES. NETO DE REM., PREST. Y APOYOS ACAD. Y ADMVOS.	0.00	0.00	7,830.68	7,830.68	7,830.68	0.00	7,830.68	0.00	0.00	7,830.68	0.00	0.00%
13 TIEMPO EXTRAORDINARIO	0.00	124.33	0.00	124.33	124.33	0.00	124.33	0.00	0.00	124.33	0.00	0.00%
GRUPO B SERVICIOS PROFESIONALES												
15 HONORARIOS	0.00	99.06	0.00	99.06	99.06	0.00	99.06	0.00	0.00	99.06	0.00	0.00%
16 IVA DE HONORARIOS	0.00	10.25	0.00	10.25	10.25	0.00	10.25	0.00	0.00	10.25	0.00	0.00%
SUMA	0.00	109.31	0.00	109.31	109.31	0.00	109.31	0.00	0.00	109.31	0.00	0.00%
30 BECAS PARA ESTUDIOS DE POSGRADO	0.00	0.00	0.00	0.00	0.00	0.00	0.00	0.00	0.00	0.00	0.00	
GRUPO F APOYOS Y PREMIOS												
38 APOYO COMPL. A LA FORM. DE PROFRS. Y SABÁTICOS	0.00	0.00	0.00	0.00	0.00	0.00	0.00	0.00	0.00	0.00	0.00	
39 PREMIOS	0.00	0.00	0.00	0.00	0.00	0.00	0.00	0.00	0.00	0.00	0.00	
SUMA	0.00	0.00	0.00	0.00	0.00	0.00	0.00	0.00	0.00	0.00	0.00	
SUBTOTAL CAPÍTULO 3	0.00	0.00	0.00	0.00	0.00	0.00	0.00	0.00	0.00	0.00	0.00	
SUBTOTAL	0.00	233.64	0.00	233.64	233.64	0.00	233.64	0.00	0.00	233.64	0.00	0.00%
CAPÍTULO 4 GASTOS EN SERVICIOS	0.00	109.03	0.00	109.03	109.03	0.00	109.03	0.00	0.00	109.03	0.00	0.00%
CAPÍTULO 5 ARTÍCULOS Y MAT. DE CONSUMO	0.00	8,221.76	0.00	8,221.76	225.08	0.00	225.08	7,996.68	7,996.68	8,221.76	0.00	0.00%
CAPÍTULO 6 GASTOS BÁSICOS Y COMP.	0.00	499.34	0.00	499.34	499.34	0.00	499.34	0.00	0.00	499.34	0.00	0.00%
SUBTOTAL CAPÍTULO 4, 5 Y 6	0.00	8,830.13	0.00	8,830.13	833.45	0.00	833.45	7,996.68	7,996.68	8,830.13	0.00	0.00%
OTROS GASTOS DE OPERACIÓN	0.00	9,063.77	0.00	9,063.77	1,067.09	0.00	1,067.09	7,996.68	7,996.68	9,063.77	0.00	0.00%
TOTAL OPERACIÓN	0.00	9,063.77	7,830.68	16,894.45	8,897.77	0.00	8,897.77	7,996.68	7,996.68	16,894.45	0.00	0.00%
CAPÍTULO 7 MANTENIMIENTO	0.00	0.00	0.00	0.00	0.00	0.00	0.00	0.00	0.00	0.00	0.00	
CAPÍTULO 8 BIENES INMUEBLES	0.00	37,921.20	0.00	37,921.20	1,322.81	0.00	1,322.81	36,598.39	36,598.39	37,921.20	0.00	0.00%
CAPÍTULO 9 BIENES MUEBLES	0.00	2,701.61	0.00	2,701.61	2,701.61	0.00	2,701.61	0.00	0.00	2,701.61	0.00	0.00%
TOTAL INVERSIÓN	0.00	40,622.81	0.00	40,622.81	4,024.42	0.00	4,024.42	36,598.39	36,598.39	40,622.81	0.00	0.00%
RES. NETO DE OTROS GASTOS DE OPERACIÓN E INVERSIÓN	0.00	49,686.58	0.00	49,686.58	5,091.51	0.00	5,091.51	44,595.07	44,595.07	49,686.58	0.00	0.00%
TOTAL OPERACIÓN E INVERSIÓN	0.00	49,686.58	7,830.68	57,517.26	12,922.19	0.00	12,922.19	44,595.07	44,595.07	57,517.26	0.00	0.00%



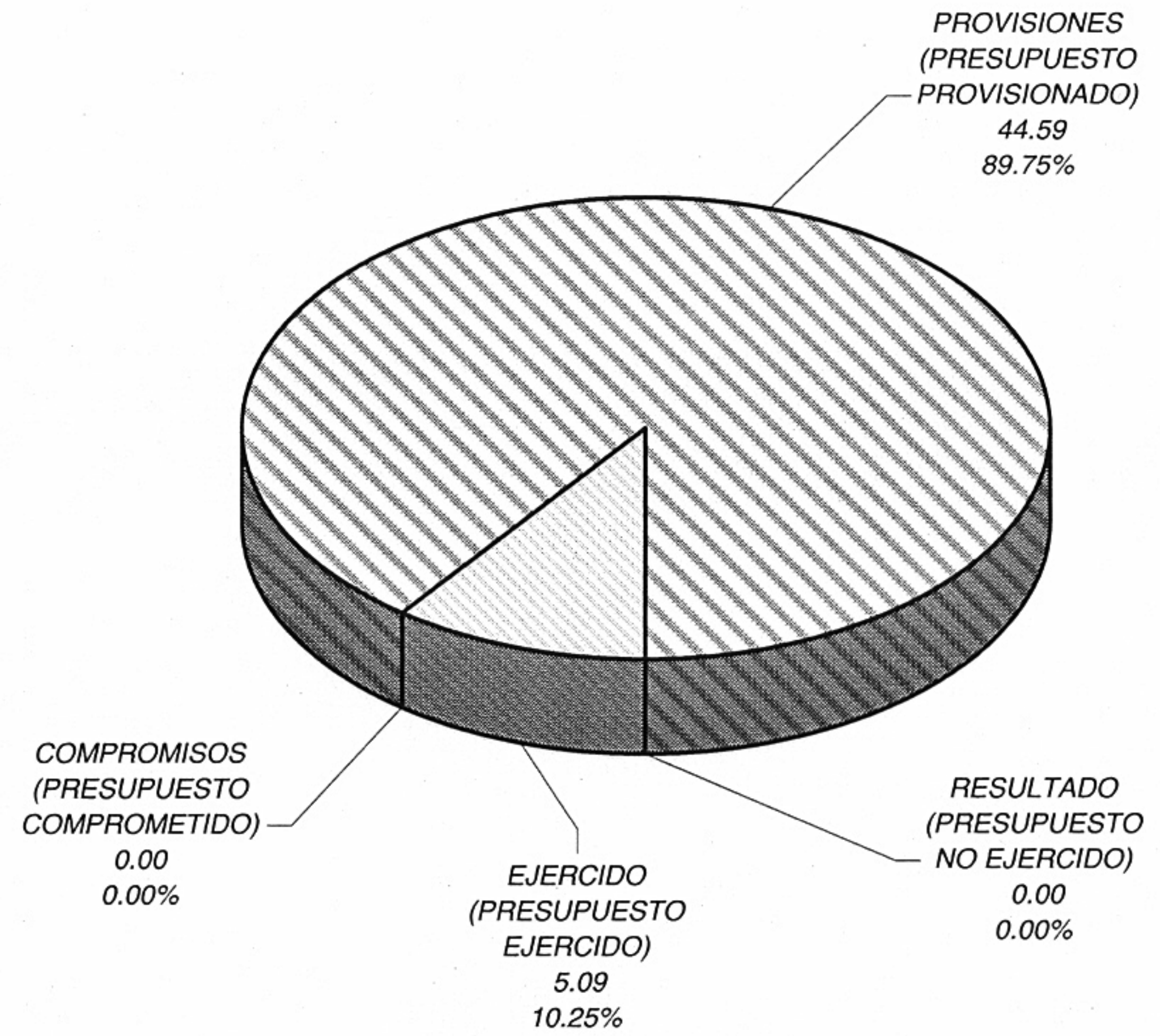
INFORME PRESUPUESTAL 2005
RESULTADO PRESUPUESTAL NETO DE OTROS GASTOS DE OPERACIÓN E INVERSIÓN
PRESUPUESTO AJUSTADO, TOTAL GASTO Y RESULTADO
CUAJIMALPA
 (MILLONES DE PESOS)

PRESUPUESTO AJUSTADO



TOTAL 49.68

TOTAL GASTO Y RESULTADO

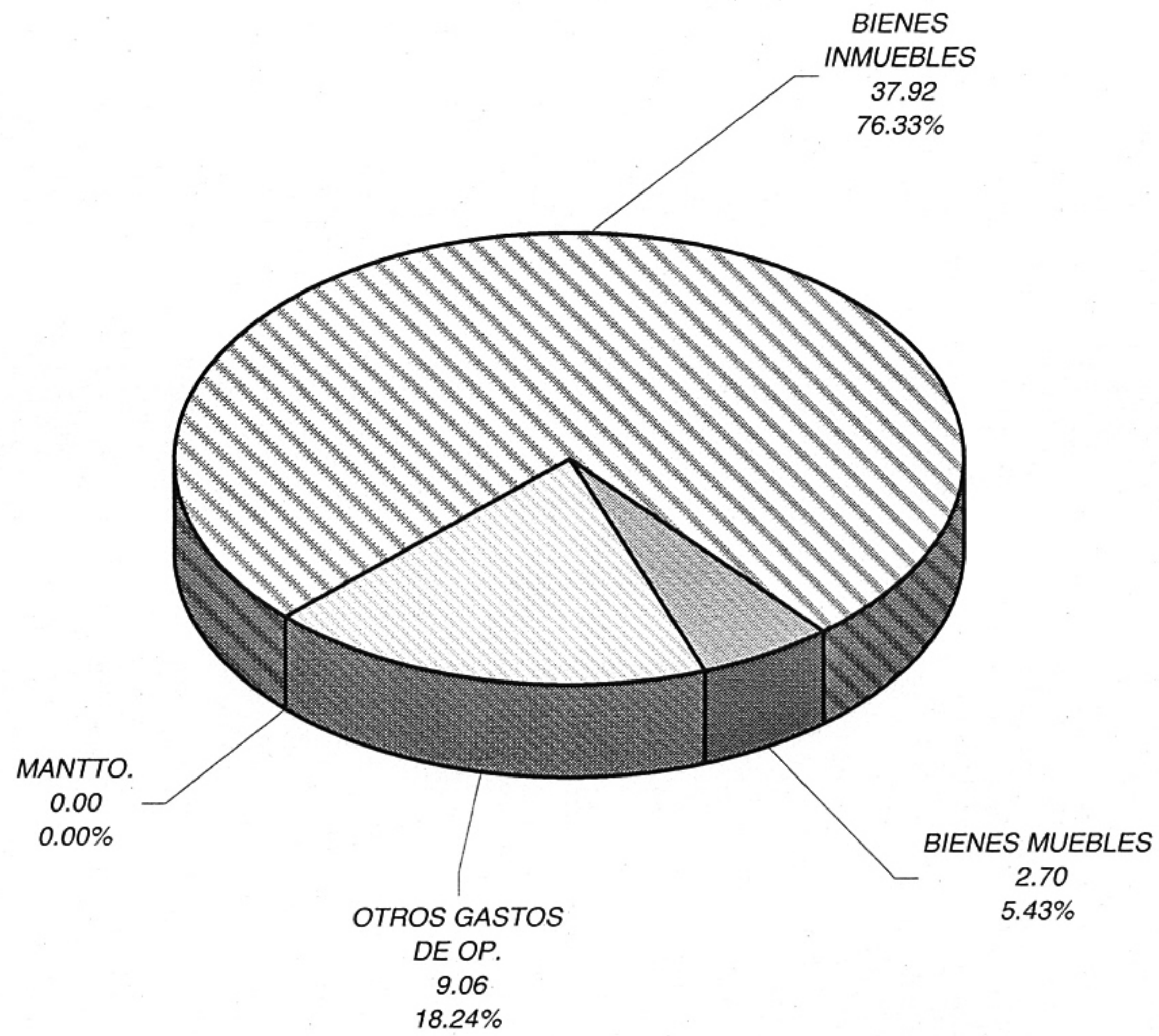


TOTAL 49.68



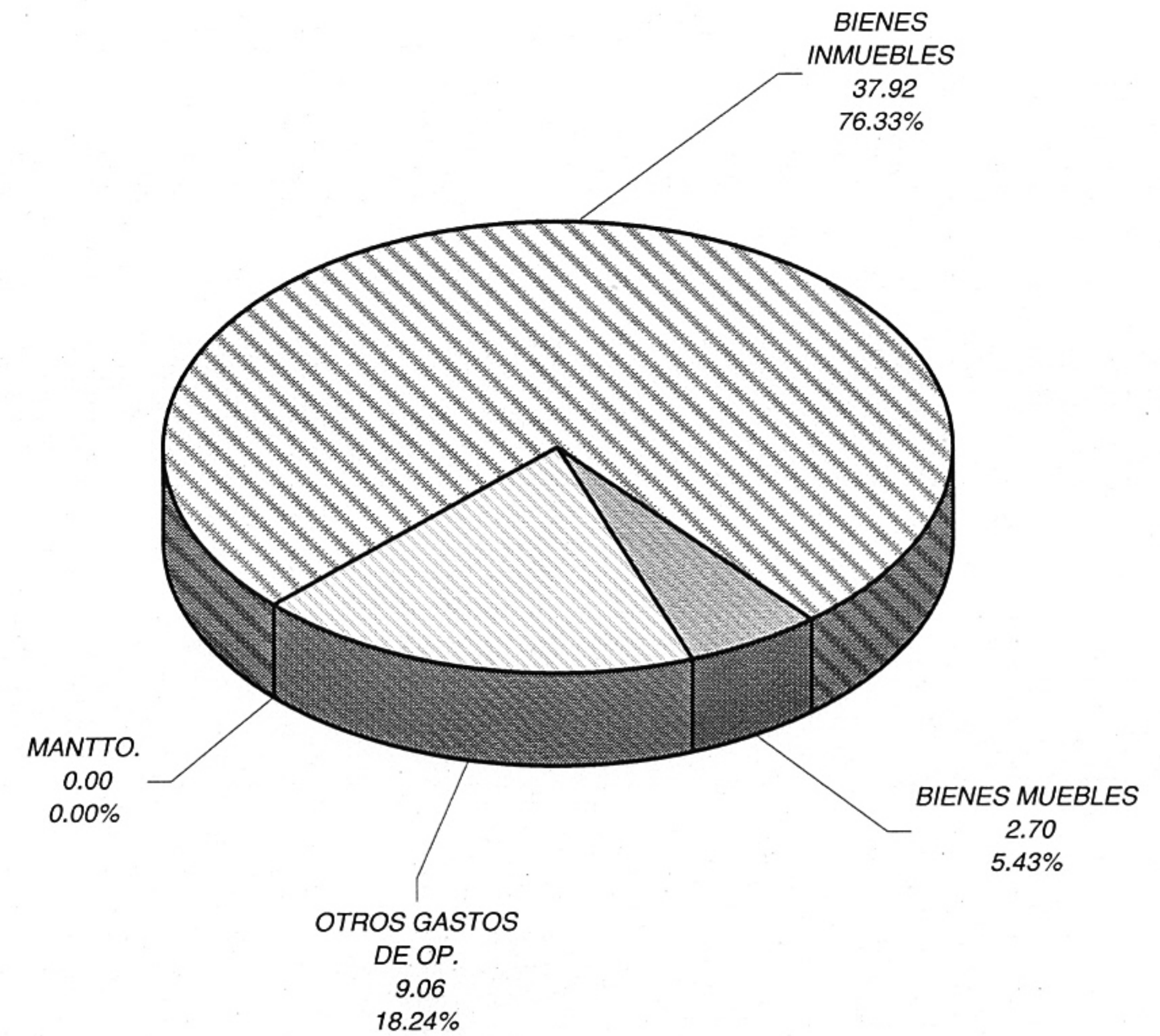
INFORME PRESUPUESTAL 2005
 RESULTADO PRESUPUESTAL NETO DE OTROS GASTOS DE OPERACIÓN E INVERSIÓN
 CUAJIMALPA
 (MILLONES DE PESOS)

PRESUPUESTO AJUSTADO



TOTAL 49.68

TOTAL GASTO (*)



TOTAL 49.68

(*) INCLUYE COMPROMISOS Y PROVISIONES PRESUPUESTALES.



Casa abierta al tiempo

RECTORÍA GENERAL



UNIVERSIDAD AUTÓNOMA METROPOLITANA
INFORME PRESUPUESTAL 2005

RESUMEN
RECTORÍA GENERAL
(miles de pesos)
PRESUPUESTO

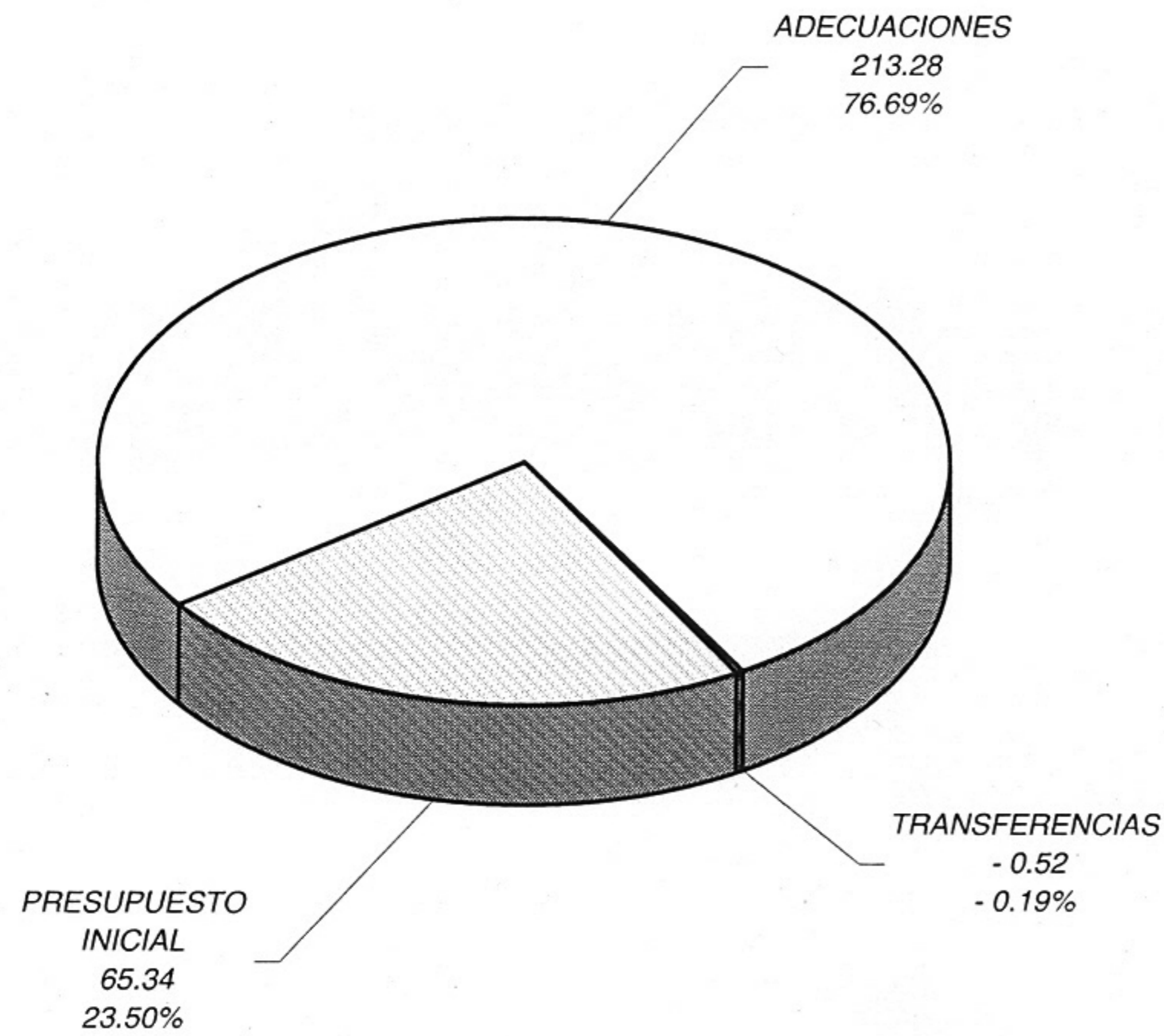
CONCEPTO	PRESUPUESTO INICIAL	ADECUACIONES	TRANSFERENCIAS	PRESUPUESTO AJUSTADO	EJERCIDO A DICIEMBRE	COMPROMISOS	SUBTOTAL GASTO	DIFERENCIA	PROVISIONES	TOTAL GASTO	RESULTADO	
CAPÍTULO 1 SERVICIOS PERSONALES (REMUNERACIONES)	137,027.40	0.00	0.00	137,027.40	133,154.45	0.00	133,154.45	3,872.95	0.00	133,154.45	3,872.95	2.83%
CAPÍTULO 2 PRESTACIONES	131,301.30	4,937.64	(7,830.68)	128,408.26	101,920.91	0.00	101,920.91	26,487.35	0.00	101,920.91	26,487.35	20.63%
SUBTOTAL REMUNERACIONES Y PRESTACIONES	268,328.70	4,937.64	(7,830.68)	265,435.66	235,075.36	0.00	235,075.36	30,360.30	0.00	235,075.36	30,360.30	11.44%
CAPÍTULO 3 APOYOS ACADÉMICOS Y ADMVOS.	35,144.06	5,948.57	0.00	41,092.63	39,417.16	0.00	39,417.16	1,675.47	0.00	39,417.16	1,675.47	4.08%
RES. NETO DE REM., PREST. Y APOYOS ACAD. Y ADMVOS.	303,472.76	10,886.21	(7,830.68)	306,528.29	274,492.52	0.00	274,492.52	32,035.77	0.00	274,492.52	32,035.77	10.45%
13 TIEMPO EXTRAORDINARIO	2,363.09	63.45	(340.60)	2,085.94	2,069.13	0.00	2,069.13	16.81	16.80	2,085.93	0.01	0.00%
GRUPO B SERVICIOS PROFESIONALES												
15 HONORARIOS	4,569.97	2,323.24	2,408.18	9,301.39	6,766.76	972.93	7,739.69	1,561.70	1,561.70	9,301.39	0.00	0.00%
16 IVA DE HONORARIOS	553.39	221.14	200.08	974.61	703.63	149.48	853.11	121.50	121.50	974.61	0.00	0.00%
SUMA	5,123.36	2,544.38	2,608.26	10,276.00	7,470.39	1,122.41	8,592.80	1,683.20	1,683.20	10,276.00	0.00	0.00%
30 BECAS PARA ESTUDIOS DE POSGRADO	0.00	0.00	0.00	0.00	0.00	0.00	0.00	0.00	0.00	0.00	0.00	0.00%
GRUPO F APOYOS Y PREMIOS												
38 APOYO COMPL. A LA FORM. DE PROFRS. Y SABÁTICOS	0.00	0.00	0.00	0.00	0.00	0.00	0.00	0.00	0.00	0.00	0.00	0.00%
39 PREMIOS	0.00	4,668.30	41.50	4,709.80	4,709.80	0.00	4,709.80	0.00	0.00	4,709.80	0.00	0.00%
SUMA	0.00	4,668.30	41.50	4,709.80	4,709.80	0.00	4,709.80	0.00	0.00	4,709.80	0.00	0.00%
SUBTOTAL CAPÍTULO 3	0.00	4,668.30	41.50	4,709.80	4,709.80	0.00	4,709.80	0.00	0.00	4,709.80	0.00	0.00%
SUBTOTAL	7,486.45	7,276.13	2,309.16	17,071.74	14,249.32	1,122.41	15,371.73	1,700.01	1,700.00	17,071.73	0.01	0.00%
CAPÍTULO 4 GASTOS EN SERVICIOS	14,303.57	14,291.71	(7,543.23)	21,052.05	19,341.99	330.75	19,672.74	1,379.31	1,379.31	21,052.05	0.00	0.00%
CAPÍTULO 5 ARTÍCULOS Y MAT. DE CONSUMO	14,823.50	831.60	(3,088.71)	12,566.39	10,081.85	327.39	10,409.24	2,157.15	2,157.14	12,566.38	0.01	0.00%
CAPÍTULO 6 GASTOS BÁSICOS Y COMP.	24,142.16	3,164.23	(3,708.96)	23,597.43	20,797.22	562.31	21,359.53	2,237.90	2,237.90	23,597.43	0.00	0.00%
SUBTOTAL CAPÍTULO 4, 5 Y 6	53,269.23	18,287.54	(14,340.90)	57,215.87	50,221.06	1,220.45	51,441.51	5,774.36	5,774.35	57,215.86	0.01	0.00%
OTROS GASTOS DE OPERACIÓN	60,755.68	25,563.67	(12,031.74)	74,287.61	64,470.38	2,342.86	66,813.24	7,474.37	7,474.35	74,287.59	0.02	0.00%
TOTAL OPERACIÓN	364,228.44	36,449.88	(19,862.42)	380,815.90	338,962.90	2,342.86	341,305.76	39,510.14	7,474.35	348,780.11	32,035.79	8.41%
CAPÍTULO 7 MANTENIMIENTO	4,203.19	263.06	2,477.96	6,944.21	5,565.35	76.51	5,641.86	1,302.35	1,302.34	6,944.20	0.01	0.00%
CAPÍTULO 8 BIENES INMUEBLES	0.00	187,000.00	0.00	187,000.00	187,000.00	0.00	187,000.00	0.00	0.00	187,000.00	0.00	0.00%
CAPÍTULO 9 BIENES MUEBLES	380.35	454.01	9,029.20	9,863.56	2,299.40	3,678.81	5,978.21	3,885.35	3,885.33	9,863.54	0.02	0.00%
TOTAL INVERSIÓN	4,583.54	187,717.07	11,507.16	203,807.77	194,864.75	3,755.32	198,620.07	5,187.70	5,187.67	203,807.74	0.03	0.00%
RES. NETO DE OTROS GASTOS DE OPERACIÓN E INVERSIÓN	65,339.22	213,280.74	(524.58)	278,095.38	259,335.13	6,098.18	265,433.31	12,662.07	12,662.02	278,095.33	0.05	0.00%
TOTAL OPERACIÓN E INVERSIÓN	368,811.98	224,166.95	(8,355.26)	584,623.67	533,827.65	6,098.18	539,925.83	44,697.84	12,662.02	552,587.85	32,035.82	5.48%



INFORME PRESUPUESTAL 2005
 RESULTADO PRESUPUESTAL NETO DE OTROS GASTOS DE OPERACIÓN E INVERSIÓN
 PRESUPUESTO AJUSTADO, TOTAL GASTO Y RESULTADO
 RESUMEN RECTORÍA GENERAL

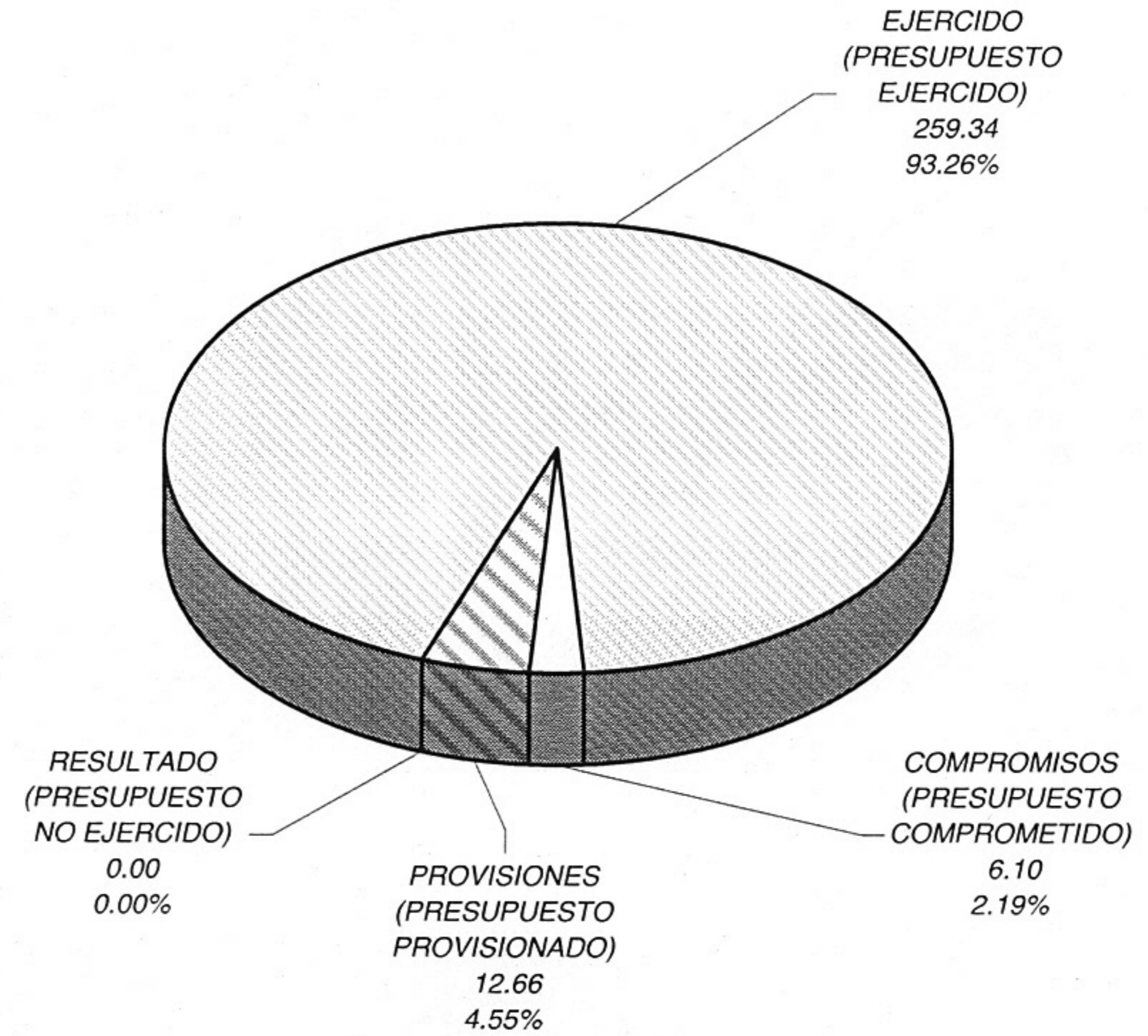
(MILLONES DE PESOS)

PRESUPUESTO AJUSTADO



TOTAL 278.10

TOTAL GASTO Y RESULTADO



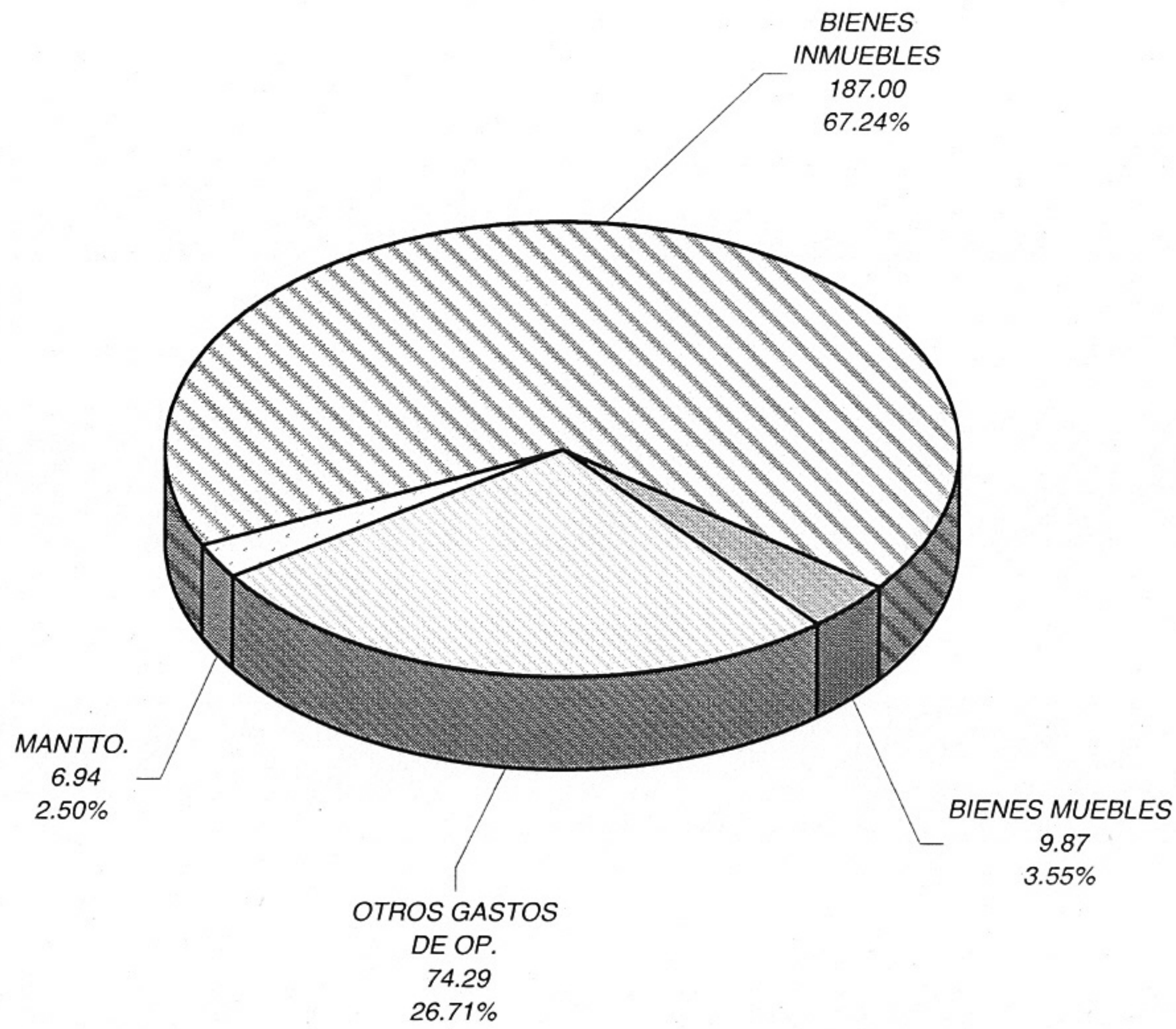
TOTAL 278.10



INFORME PRESUPUESTAL 2005
 RESULTADO PRESUPUESTAL NETO DE OTROS GASTOS DE OPERACIÓN E INVERSIÓN
 RESUMEN RECTORÍA GENERAL

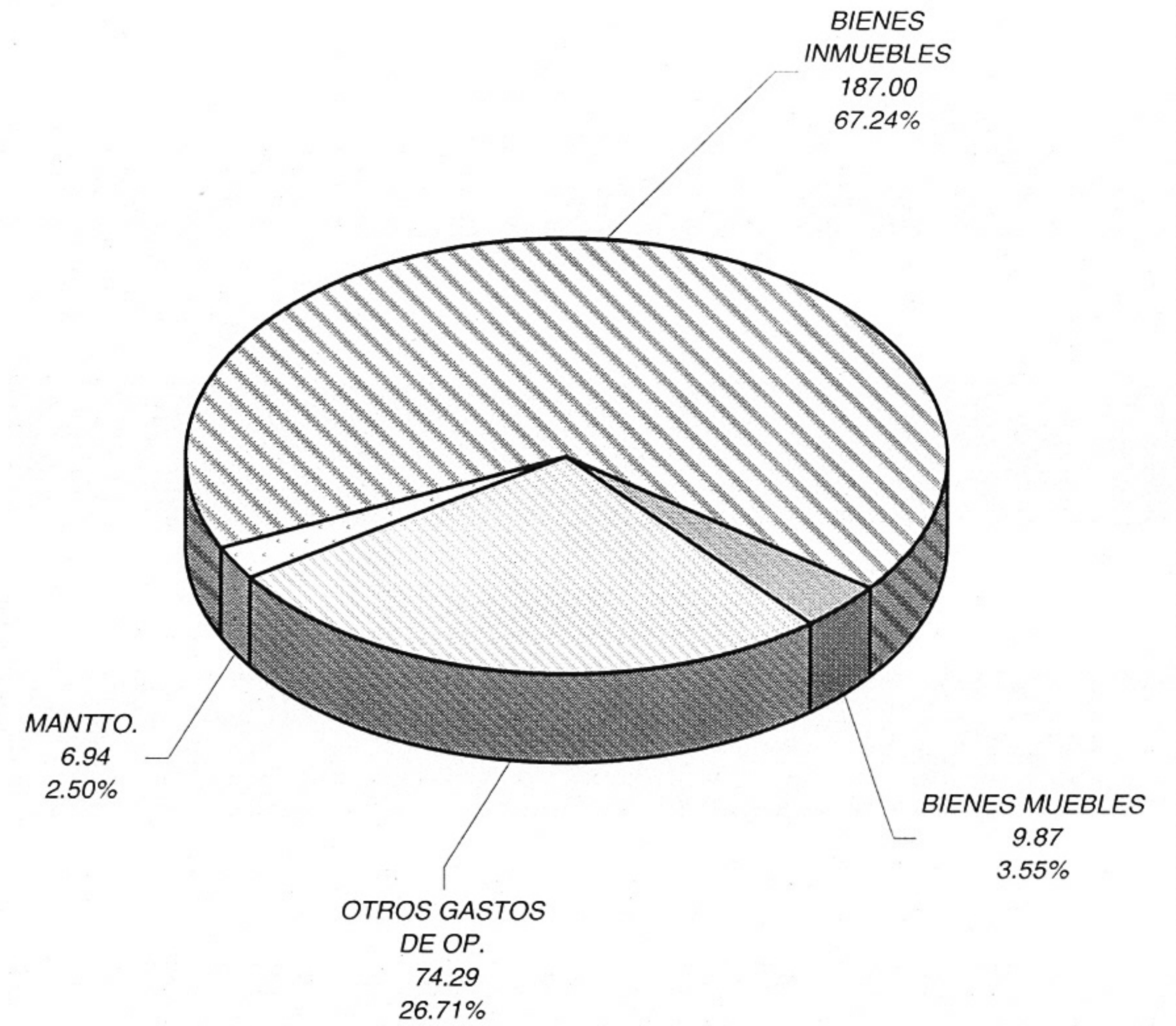
(MILLONES DE PESOS)

PRESUPUESTO AJUSTADO



TOTAL 278.10

TOTAL GASTO (*)



TOTAL 278.10

(*) INCLUYE COMPROMISOS Y PROVISIONES PRESUPUESTALES.