



Unidad Azcapotzalco

Unidad Iztapalapa

Unidad Xochimilco

Rectoría General

# Informe presupuestal

Anexo

# 2004



Casa abierta al tiempo

UNIVERSIDAD AUTÓNOMA METROPOLITANA



Casa abierta al tiempo

---

INFORME  
PRESUPUESTAL  
2004

---



Casa abierta al tiempo

---

PRESUPUESTO DE INGRESOS Y EGRESOS 2004

---



Casa abierta al tiempo

UNIVERSIDAD AUTÓNOMA METROPOLITANA  
PRESUPUESTO DE INGRESOS Y EGRESOS 2004

(Miles de Pesos)

**INGRESOS**

RESULTADO PRESUPUESTAL 2003	730	
RESERVA IMPUESTOS 2003	132,000	
<b>TOTAL RECURSOS 2003</b>		<b>132,730</b>
ASIGNACIÓN ORIGINAL	2,723,456	
AMPLIACIONES SERVICIOS PERSONALES	69,880	
OTRAS AMPLIACIONES	27,254	
<b>TOTAL SUBSIDIO</b>		<b>2,820,590</b>
INGRESOS PROPIOS	43,000	
<b>TOTAL INGRESOS PROPIOS</b>		<b>43,000</b>
<b>TOTAL INGRESOS A ASIGNAR 2004</b>		<b>2,996,320</b>
CONVENIOS PATROCINADOS	120,000	
PROGRAMA INTEGRAL DE FORTALECIMIENTO INSTITUCIONAL (PIFI)	54,250	
PROGRAMA INTEGRAL DE FORTALECIMIENTO DEL POSGRADO (PIFOP)	10,000	
PROGRAMA NACIONAL DE BECAS PARA LA EDUCACIÓN SUPERIOR (PRONABES)	12,000	
<b>TOTAL INGRESOS POR CONVENIOS</b>		<b>196,250</b>
CAPITAL DE TRABAJO	50,449	
FONDO COMPLEMENTARIO DE JUBILACIÓN	8,799	
<b>TOTAL OTROS RECURSOS INSTITUCIONALES</b>		<b>59,248</b>
<b>TOTAL OTROS INGRESOS 2004</b>		<b>255,498</b>
<b>TOTAL INGRESOS</b>		<b>\$ 3,251,818</b>

**EGRESOS**

REMUNERACIONES	1,160,151	
PRESTACIONES	692,477	
BECAS Y ESTÍMULOS	522,239	
IMPUESTOS	208,896	
<b>TOTAL SERVICIOS PERSONALES</b>		<b>2,583,763</b>
OTROS GASTOS DE OPERACIÓN	247,089	
INVERSIÓN Y MANTENIMIENTO	94,567	
<b>TOTAL PRESUPUESTO A EJERCER</b>		<b>2,925,419</b>
PROYECTOS INSTITUCIONALES	57,700	
<b>TOTAL PROYECTOS INSTITUCIONALES</b>		<b>57,700</b>
<b>TOTAL RECURSOS ASIGNADOS 2004</b>		<b>2,983,119</b>
CONVENIOS PATROCINADOS	120,000	
PROGRAMA INTEGRAL DE FORTALECIMIENTO INSTITUCIONAL (PIFI)	54,250	
PROGRAMA INTEGRAL DE FORTALECIMIENTO DEL POSGRADO (PIFOP)	10,000	
PROGRAMA NACIONAL DE BECAS PARA LA EDUCACIÓN SUPERIOR (PRONABES)	24,000	
<b>TOTAL EGRESOS POR CONVENIOS</b>		<b>208,250</b>
CAPITAL DE TRABAJO	50,449	
FONDO COMPLEMENTARIO DE JUBILACIÓN	10,000	
<b>TOTAL OTROS RECURSOS INSTITUCIONALES</b>		<b>60,449</b>
<b>TOTAL OTROS EGRESOS 2004</b>		<b>268,699</b>
<b>TOTAL EGRESOS</b>		<b>\$ 3,251,818</b>



Casa abierta al tiempo

---

INFORME DE INGRESOS Y EGRESOS 2004

---



**UNIVERSIDAD AUTÓNOMA METROPOLITANA**  
**INFORME PRESUPUESTAL 2004**  
**INGRESOS Y EGRESOS**  
(Miles de Pesos)

**INGRESOS**

	REAL
ASIGNACIÓN ORIGINAL	2,723,456
AMPLIACIONES AL SUBSIDIO FEDERAL	107,133
SUBSIDIO PARA IMPUESTOS 2003	197,060
	-----
SUBSIDIO	3,027,649
	-----
INGRESOS PROPIOS PRESUPUESTADOS	60,238
INGRESOS PROPIOS ADICIONALES	81,450
	-----
INGRESOS PROPIOS	141,688
	-----
RECURSOS 2003 (RESERVA Y RESULTADO 2003)	132,730
OTROS RECURSOS 2003 (PROVISIONES Y REMANENTES)	50,453
BENEFICIO UAM	8,212
<b>SUBTOTAL 1</b>	<b>3,360,732</b>
CONVENIOS	342,894
OTROS RECURSOS DE CONVENIOS	58,883
CONVENIOS	401,777
CAPITAL DE TRABAJO	50,449
FONDO COMPLEMENTARIO DE JUBILACIÓN	8,799
FONDOS INSTITUCIONALES COMPLEMENTARIOS	59,248
<b>TOTAL PRESUPUESTO DE INGRESOS</b>	<b>\$ 3,821,757</b>

**EGRESOS**

	REAL
REMUNERACIONES Y PRESTACIONES	1,896,769
BECAS Y ESTÍMULOS ACADÉMICOS Y ADMVOS.	692,030
	-----
	2,588,799
OTROS GASTOS DE OPERACIÓN	331,628
INVERSIÓN	188,512
	-----
	520,140
TOTAL OPERACIÓN E INVERSIÓN	3,108,939
<b>R E S E R V A S</b>	
PROYECTOS INSTITUCIONALES 2004	6,840
BECAS CONCLUSIÓN DE LICENCIATURA (UNIDAD IZTAPALAPA)	587
APOYO COMPLEMENTARIO A LA FORMACIÓN DE PROFESORES 2003	519
RESERVA PARA IMPUESTOS	210,000
PRONABES	12,000
	-----
SUMA RESERVAS	229,946
<b>SUBTOTAL 1</b>	<b>3,338,885</b>
CONVENIOS	353,931
OTROS RECURSOS DE CONVENIOS	48,894
CONVENIOS	402,825
CAPITAL DE TRABAJO	50,449
FONDO COMPLEMENTARIO DE JUBILACIÓN	10,521
FONDOS INSTITUCIONALES COMPLEMENTARIOS	60,970
<b>TOTAL PRESUPUESTO DE EGRESOS</b>	<b>\$ 3,802,680</b>

DIFERENCIA INGRESOS - EGRESOS

\$ 19,077



UNIVERSIDAD AUTÓNOMA METROPOLITANA  
INTEGRACIÓN DE LAS ADECUACIONES  
A DICIEMBRE  
miles de pesos

CONCEPTO	IZTAPALAPA	PORCENTAJE	AZCAPOTZALCO	PORCENTAJE	XOCHIMILCO	PORCENTAJE	RECTORÍA GRAL.	PORCENTAJE	TOTAL	PORCENTAJE
<b>RECURSOS AUTORIZADOS POR EL COLEGIO ACADÉMICO</b>										
Proyectos Institucionales 2004	10,371.50	10.94%	13,547.35	9.85%	15,130.05	13.42%	11,811.07	21.02%	50,859.97	12.68%
<b>suma</b>	<b>10,371.50</b>	<b>10.94%</b>	<b>13,547.35</b>	<b>9.85%</b>	<b>15,130.05</b>	<b>13.42%</b>	<b>11,811.07</b>	<b>21.02%</b>	<b>50,859.97</b>	<b>12.68%</b>
<b>RECURSOS ADICIONALES AL PRESUPUESTO AUTORIZADO POR EL COLEGIO ACADÉMICO</b>										
<b>RECURSOS PRESUPUESTALES 2004</b>										
Proyectos Patrocinados	(70.17)	-0.07%	335.43	0.24%	(301.99)	-0.27%	999.97	1.78%	963.24	0.24%
Beneficio UAM	580.00	0.61%	4,516.11	3.28%	2,115.56	1.88%	0.00	0.00%	7,211.67	1.80%
Ingresos Propios	10,204.06	10.77%	16,499.26	12.00%	12,997.04	11.52%	2,276.72	4.05%	41,977.08	10.45%
Subsidio para impuestos 2003	64,914.58	68.50%	56,754.16	41.27%	63,610.00	56.40%	11,781.62	20.97%	197,060.36	49.11%
Otros Ingresos Propios Adicionales	7,598.18	8.02%	7,598.18	5.52%	10,130.91	8.98%	27,509.64	48.97%	52,836.91	13.17%
Becas para la conclusión de licenciatura (Iztapalapa)	0.00	0.00%	0.00	0.00%	0.00	0.00%	412.80	0.73%	412.80	0.10%
<b>suma</b>	<b>83,226.65</b>	<b>87.82%</b>	<b>85,703.15</b>	<b>62.32%</b>	<b>88,551.52</b>	<b>78.52%</b>	<b>42,980.75</b>	<b>76.50%</b>	<b>300,462.07</b>	<b>74.87%</b>
<b>RECURSOS PRESUPUESTALES DE AÑOS ANTERIORES</b>										
Provisiones Presupuestales 2003	942.81	0.99%	34,113.11	24.80%	9,094.28	8.06%	1,390.04	2.47%	45,540.24	11.35%
Remanente de Compromisos Pptales. de años anteriores	229.03	0.24%	4,165.17	3.03%	0.00	0.00%	0.00	0.00%	4,394.20	1.10%
<b>suma</b>	<b>1,171.83</b>	<b>1.24%</b>	<b>38,278.28</b>	<b>27.83%</b>	<b>9,094.28</b>	<b>8.06%</b>	<b>1,390.04</b>	<b>2.47%</b>	<b>49,934.44</b>	<b>12.45%</b>
<b>SUBTOTAL</b>	<b>84,398.48</b>	<b>89.06%</b>	<b>123,981.43</b>	<b>90.15%</b>	<b>97,645.80</b>	<b>86.58%</b>	<b>44,370.79</b>	<b>78.98%</b>	<b>350,396.50</b>	<b>87.32%</b>
<b>TOTAL</b>	<b>94,769.98</b>	<b>100.00%</b>	<b>137,528.79</b>	<b>100.00%</b>	<b>112,775.85</b>	<b>100.00%</b>	<b>56,181.86</b>	<b>100.00%</b>	<b>401,256.48</b>	<b>100.00%</b>



Casa abierta al tiempo

---

---

INFORME PRESUPUESTAL DE OPERACIÓN E INVERSIÓN  
RESUMEN UAM





UNIVERSIDAD AUTÓNOMA METROPOLITANA  
INFORME PRESUPUESTAL 2004

RESUMEN UAM  
(miles de pesos)

CONCEPTO	PRESUPUESTO INICIAL	ADECUACIONES	TRANSFERENCIAS	PRESUPUESTO AJUSTADO	EJERCIDO A DICIEMBRE	COMPROMISOS	SUBTOTAL GASTO	DIFERENCIA	PROVISIONES	TOTAL GASTO	RESULTADO	
CAPÍTULO 1 SERVICIOS PERSONALES (REMUNERACIONES)	1,160,151.00	0.00	0.00	1,160,151.00	1,155,665.01	0.00	1,155,665.01	4,485.99	0.00	1,155,665.01	4,485.99	0.39%
CAPÍTULO 2 PRESTACIONES	692,477.00	64,265.64	1,730.55	758,473.19	741,104.15	0.00	741,104.15	17,369.04	0.00	741,104.15	17,369.04	2.29%
SUBTOTAL REMUNERACIONES Y PRESTACIONES	1,852,628.00	64,265.64	1,730.55	1,918,624.19	1,896,769.16	0.00	1,896,769.16	21,855.03	0.00	1,896,769.16	21,855.03	1.14%
CAPÍTULO 3 APOYOS ACADÉMICOS Y ADMVOS.	724,522.00	162,796.96	0.00	887,318.96	692,030.32	0.00	692,030.32	195,288.64	0.00	692,030.32	195,288.64	22.01%
RES. NETO DE REM., PREST. Y APOYOS ACAD. Y ADMVOS.	2,577,150.00	227,062.60	1,730.55	2,805,943.15	2,588,799.48	0.00	2,588,799.48	217,143.67	0.00	2,588,799.48	217,143.67	7.74%
13 TIEMPO EXTRAORDINARIO	12,818.99	270.68	5,819.85	18,909.52	18,713.65	0.00	18,713.65	195.87	0.00	18,713.65	195.87	1.04%
GRUPO B SERVICIOS PROFESIONALES												
15 HONORARIOS	11,948.06	10,316.39	8,333.82	30,598.27	27,263.40	643.87	27,907.27	2,691.00	2,690.97	30,598.24	0.03	0.00%
16 IVA DE HONORARIOS	1,492.38	641.80	1,101.86	3,236.04	2,857.27	95.36	2,952.63	283.41	283.40	3,236.03	0.01	0.00%
SUMA	13,440.44	10,958.19	9,435.68	33,834.31	30,120.67	739.23	30,859.90	2,974.41	2,974.37	33,834.27	0.04	0.00%
30 BECAS PARA ESTUDIOS DE POSGRADO	6,613.38	1,017.88	351.32	7,982.58	6,370.68	0.00	6,370.68	1,611.90	1,603.42	7,974.10	8.48	0.11%
GRUPO F APOYOS Y PREMIOS												
38 APOYO COMPL. A LA FORM. DE PROFRS. Y SABÁTICOS	0.00	2,394.53	144.36	2,538.89	1,036.99	0.00	1,036.99	1,501.90	1,501.90	2,538.89	0.00	0.00%
39 PREMIOS	0.00	6,628.83	(3,916.83)	2,712.00	1,639.80	0.00	1,639.80	1,072.20	1,012.20	2,652.00	60.00	2.21%
SUMA	0.00	9,023.36	(3,772.47)	5,250.89	2,676.79	0.00	2,676.79	2,574.10	2,514.10	5,190.89	60.00	1.14%
SUBTOTAL CAPÍTULO 3	6,613.38	10,041.24	(3,421.15)	13,233.47	9,047.47	0.00	9,047.47	4,186.00	4,117.52	13,164.99	68.48	0.52%
SUBTOTAL	32,872.81	21,270.11	11,834.38	65,977.30	57,881.79	739.23	58,621.02	7,356.28	7,091.89	65,712.91	264.39	0.40%
CAPÍTULO 4 GASTOS EN SERVICIOS	68,633.69	18,694.27	(7,062.74)	80,265.22	61,810.30	10,307.92	72,118.22	8,147.00	8,145.24	80,263.46	1.76	0.00%
CAPÍTULO 5 ARTÍCULOS Y MAT. DE CONSUMO	73,606.33	41,828.74	(33,796.79)	81,638.28	68,121.89	8,742.69	76,864.58	4,773.70	4,457.77	81,322.35	315.93	0.39%
CAPÍTULO 6 GASTOS BÁSICOS Y COMP.	78,589.73	37,263.40	(11,514.31)	104,338.82	92,448.19	7,855.48	100,303.67	4,035.15	4,025.36	104,329.03	9.79	0.01%
SUBTOTAL CAPÍTULO 4, 5 Y 6	220,829.75	97,786.41	(52,373.84)	266,242.32	222,380.38	26,906.09	249,286.47	16,955.85	16,628.37	265,914.84	327.48	0.12%
OTROS GASTOS DE OPERACIÓN	253,702.56	119,056.52	(40,539.46)	332,219.62	280,262.17	27,645.32	307,907.49	24,312.13	23,720.26	331,627.75	591.87	0.18%
TOTAL OPERACIÓN	2,830,852.56	346,119.12	(38,808.91)	3,138,162.77	2,869,061.65	27,645.32	2,896,706.97	241,455.80	23,720.26	2,920,427.23	217,735.54	6.94%
CAPÍTULO 7 MANTENIMIENTO	41,979.18	16,355.27	(7,257.94)	51,076.51	31,069.58	11,435.47	42,505.05	8,571.46	8,570.79	51,075.84	0.67	0.00%
CAPÍTULO 8 BIENES INMUEBLES	16,000.00	30,024.76	11,905.47	57,930.23	25,148.40	10,751.44	35,899.84	22,030.39	22,030.39	57,930.23	0.00	0.00%
CAPÍTULO 9 BIENES MUEBLES	36,587.48	8,757.33	34,161.38	79,506.19	31,683.95	44,495.53	76,179.48	3,326.71	3,326.17	79,505.65	0.54	0.00%
TOTAL INVERSIÓN	94,566.66	55,137.36	38,808.91	188,512.93	87,901.93	66,682.44	154,584.37	33,928.56	33,927.35	188,511.72	1.21	0.00%
RES. NETO DE OTROS GASTOS DE OPERACIÓN E INVERSIÓN	348,269.22	174,193.88	(1,730.55)	520,732.55	368,164.10	94,327.76	462,491.86	58,240.69	57,647.61	520,139.47	593.08	0.11%
TOTAL OPERACIÓN E INVERSIÓN	2,925,419.22	401,256.48	0.00	3,326,675.70	2,956,963.58	94,327.76	3,051,291.34	275,384.36	57,647.61	3,108,938.95	217,736.75	6.55%



Casa abierta al tiempo

---

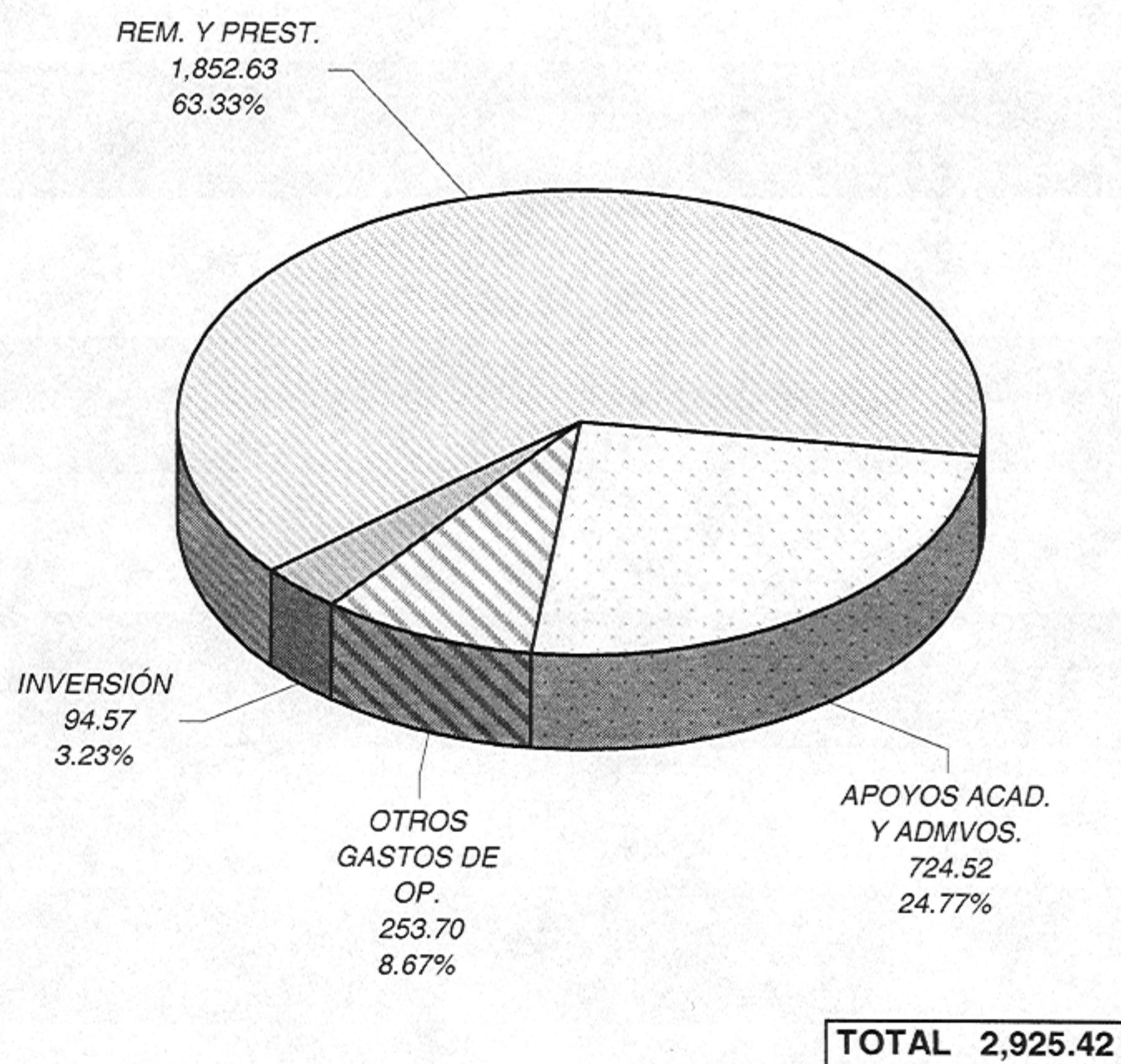
GRÁFICAS

---

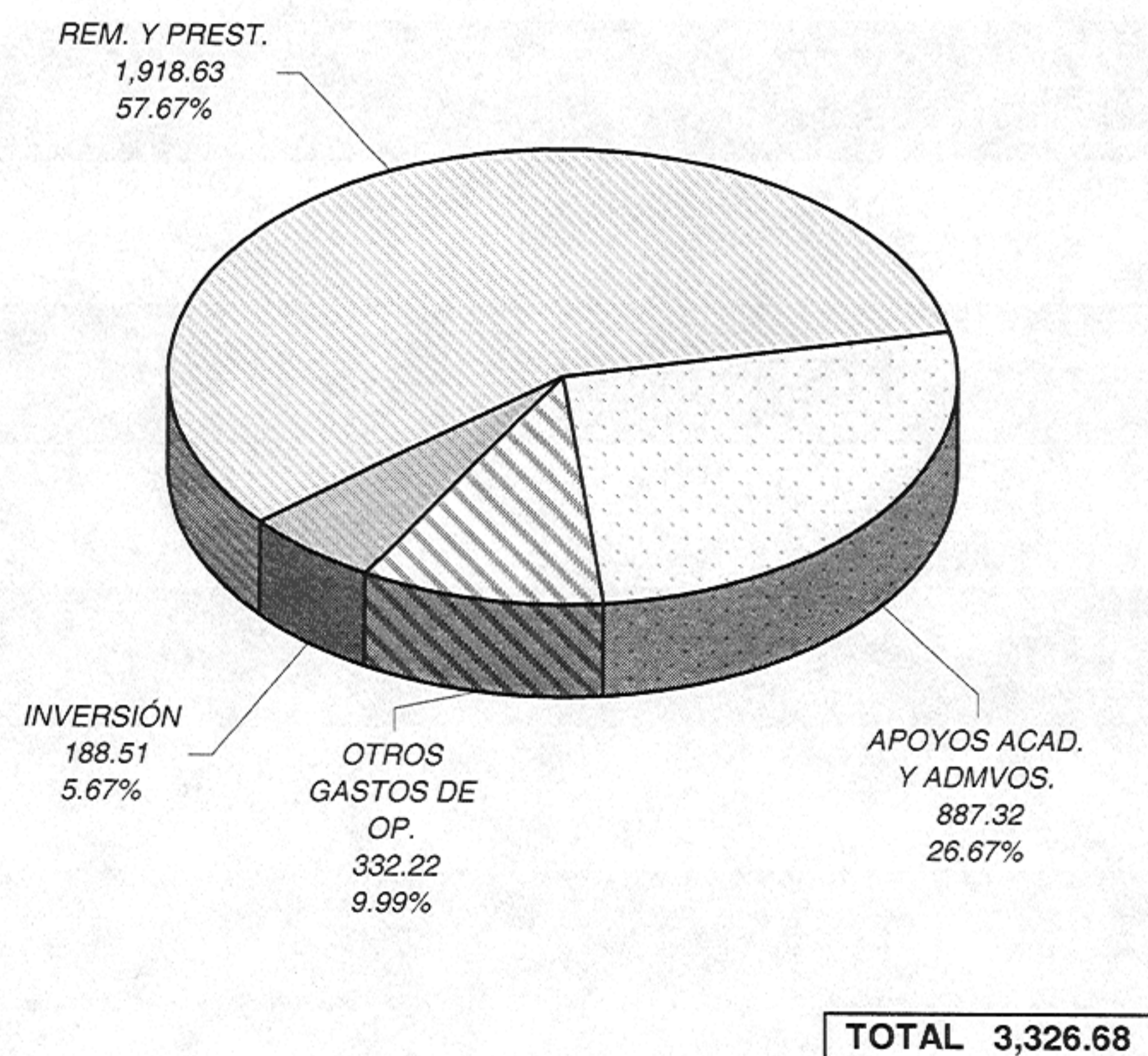


INFORME PRESUPUESTAL 2004  
PRESUPUESTO INICIAL Y PRESUPUESTO AJUSTADO POR RUBRO  
RESUMEN UAM  
(MILLONES DE PESOS)

### PRESUPUESTO INICIAL



### PRESUPUESTO AJUSTADO

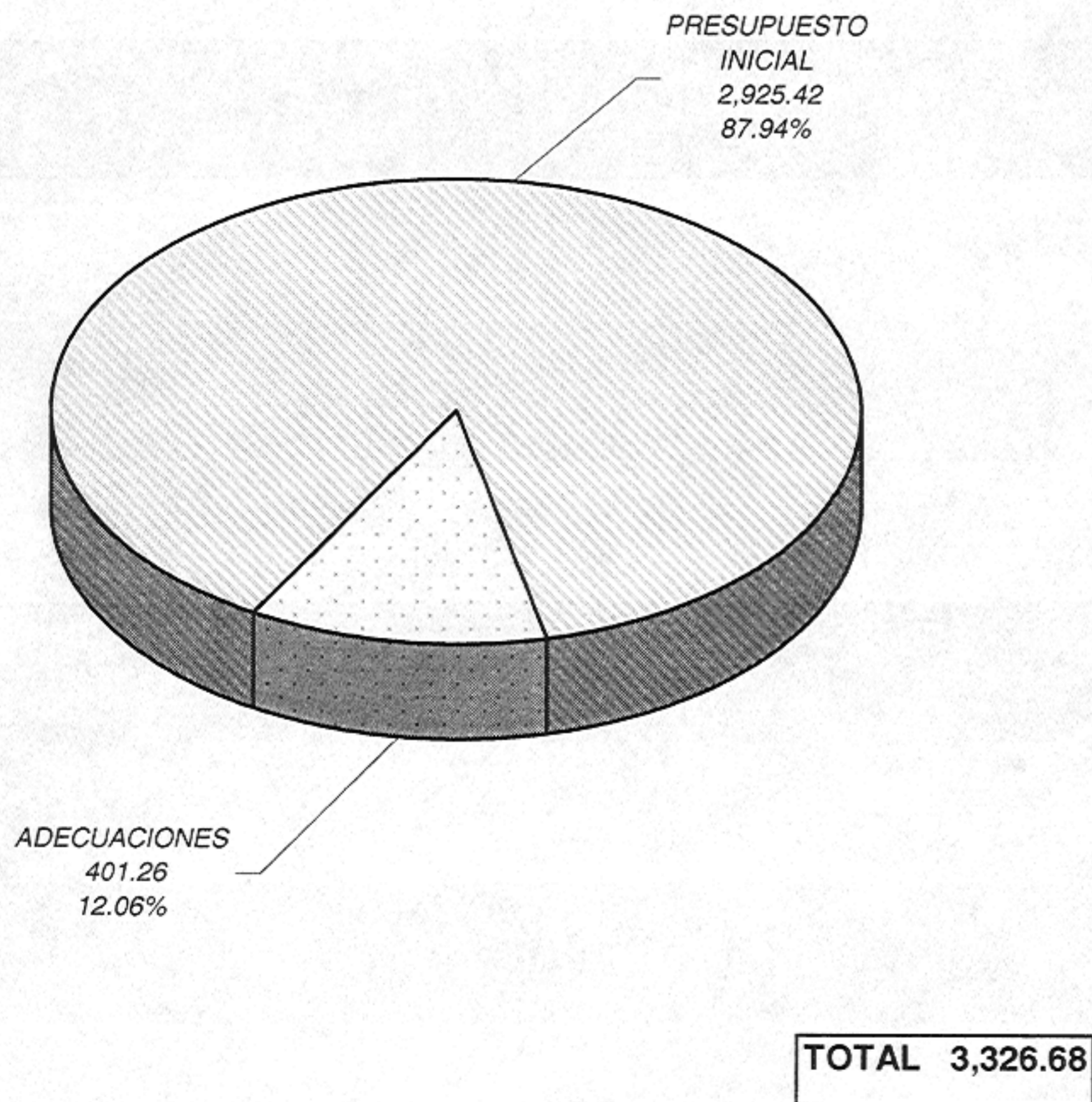




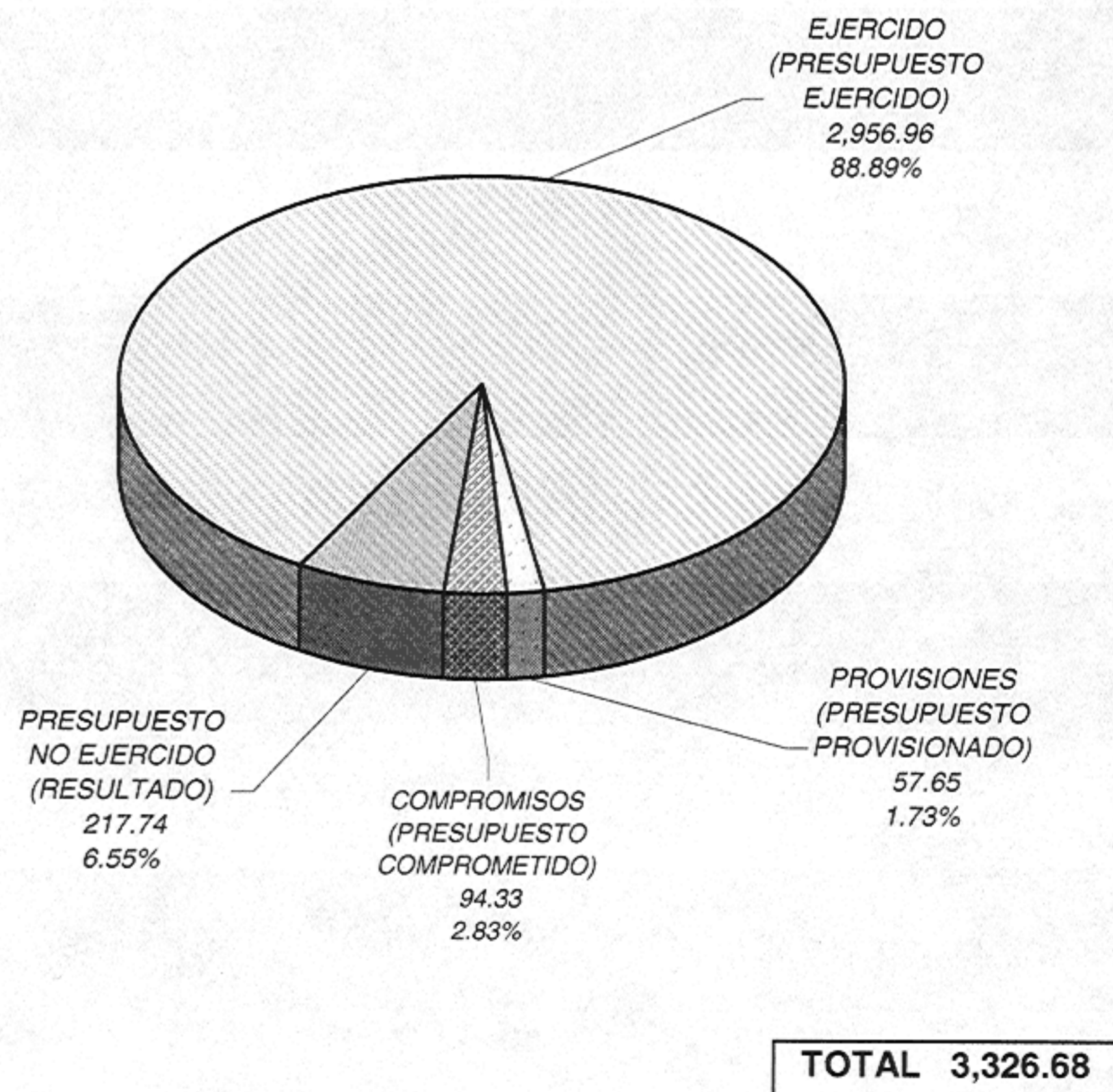
INFORME PRESUPUESTAL 2004  
 PRESUPUESTO AJUSTADO Y TOTAL GASTO POR CONCEPTO  
 RESUMEN UAM

(MILLONES DE PESOS)

PRESUPUESTO AJUSTADO



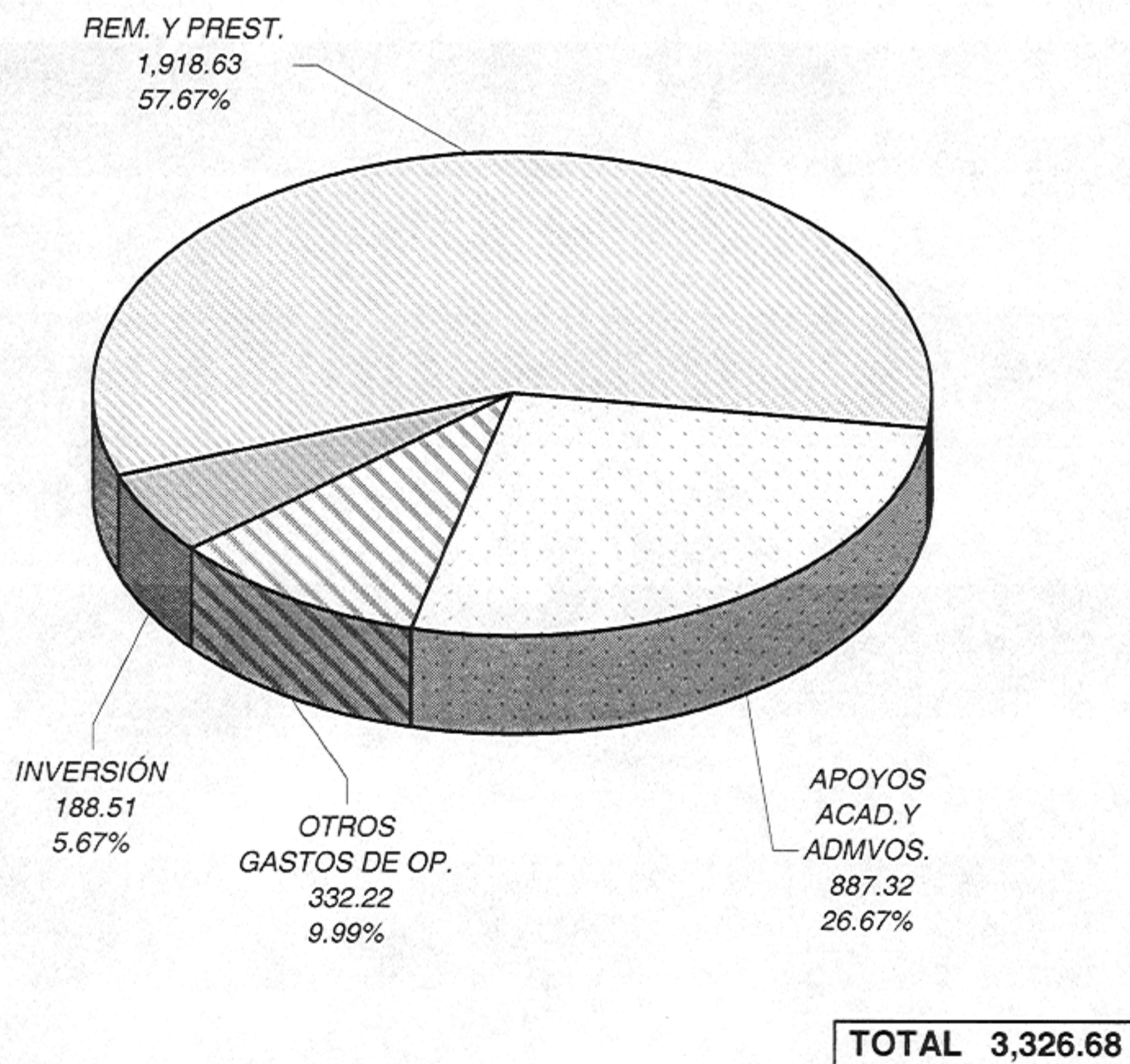
TOTAL GASTO Y RESULTADO



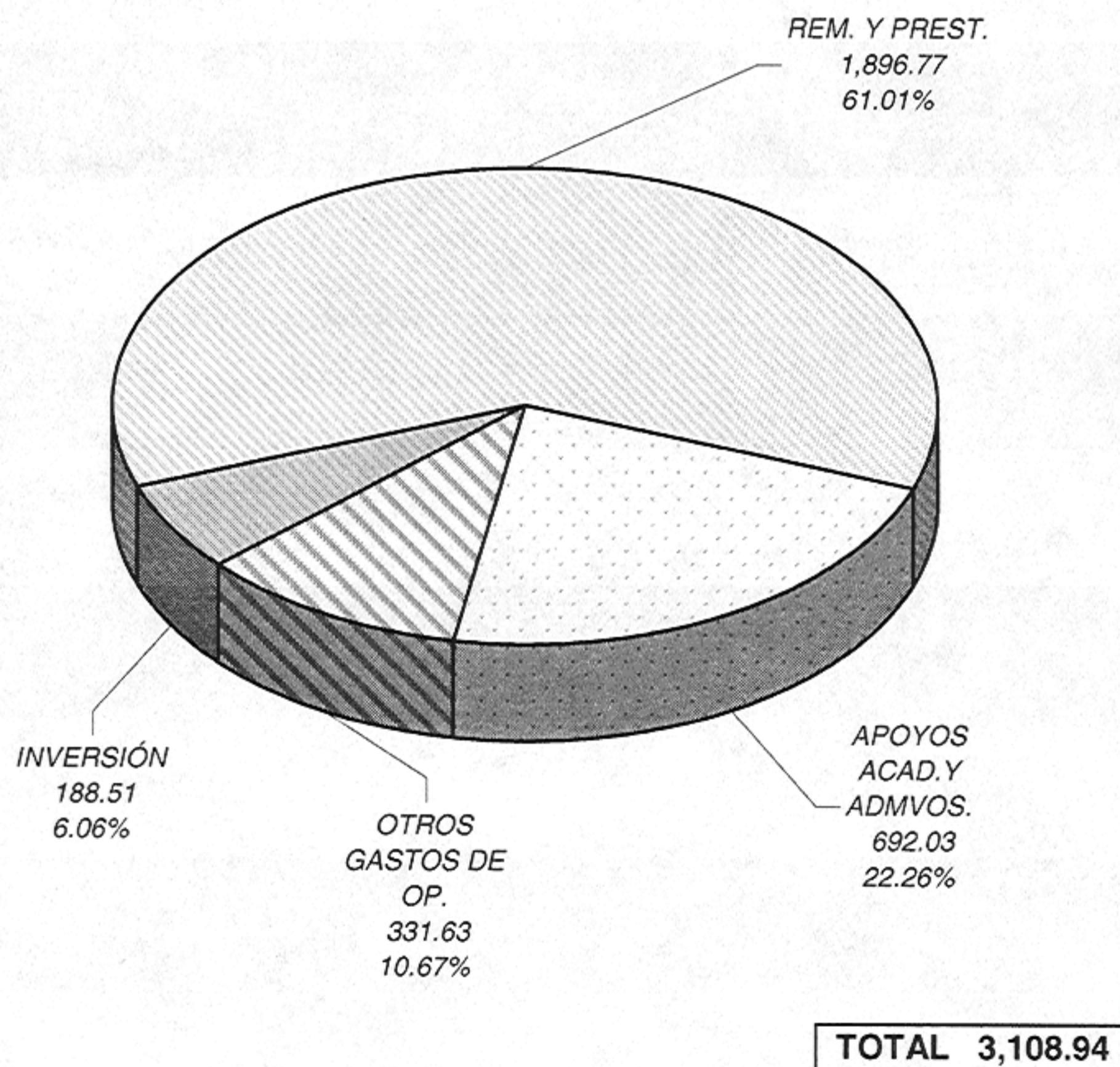


INFORME PRESUPUESTAL 2004  
PRESUPUESTO AJUSTADO Y TOTAL GASTO POR RUBRO  
RESUMEN UAM  
(MILLONES DE PESOS)

### PRESUPUESTO AJUSTADO



### TOTAL GASTO (\*)



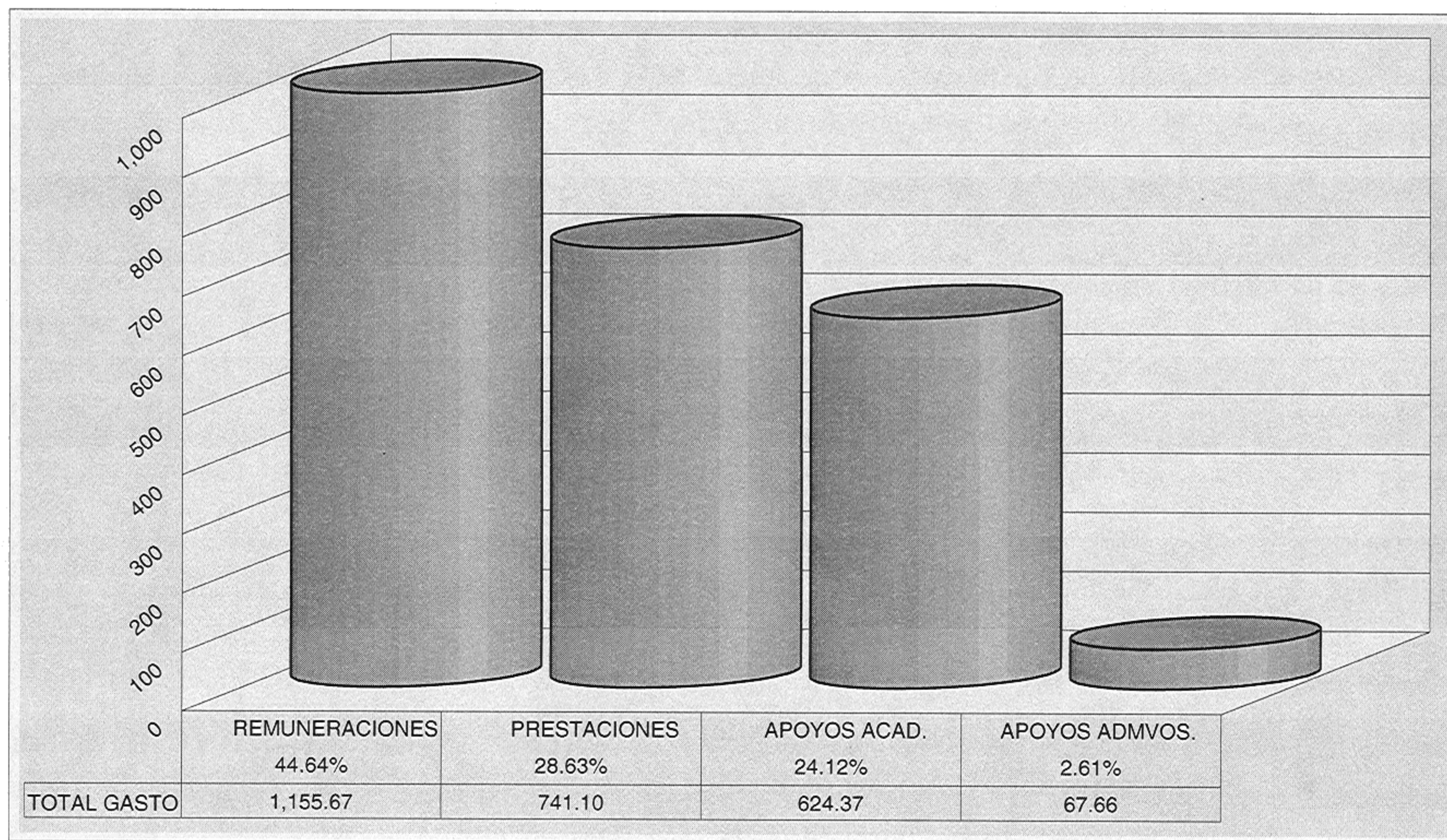
(\*) INCLUYE COMPROMISOS Y PROVISIONES PRESUPUESTALES DE OTROS GASTOS DE OPERACIÓN E INVERSIÓN



Casa abierta al tiempo

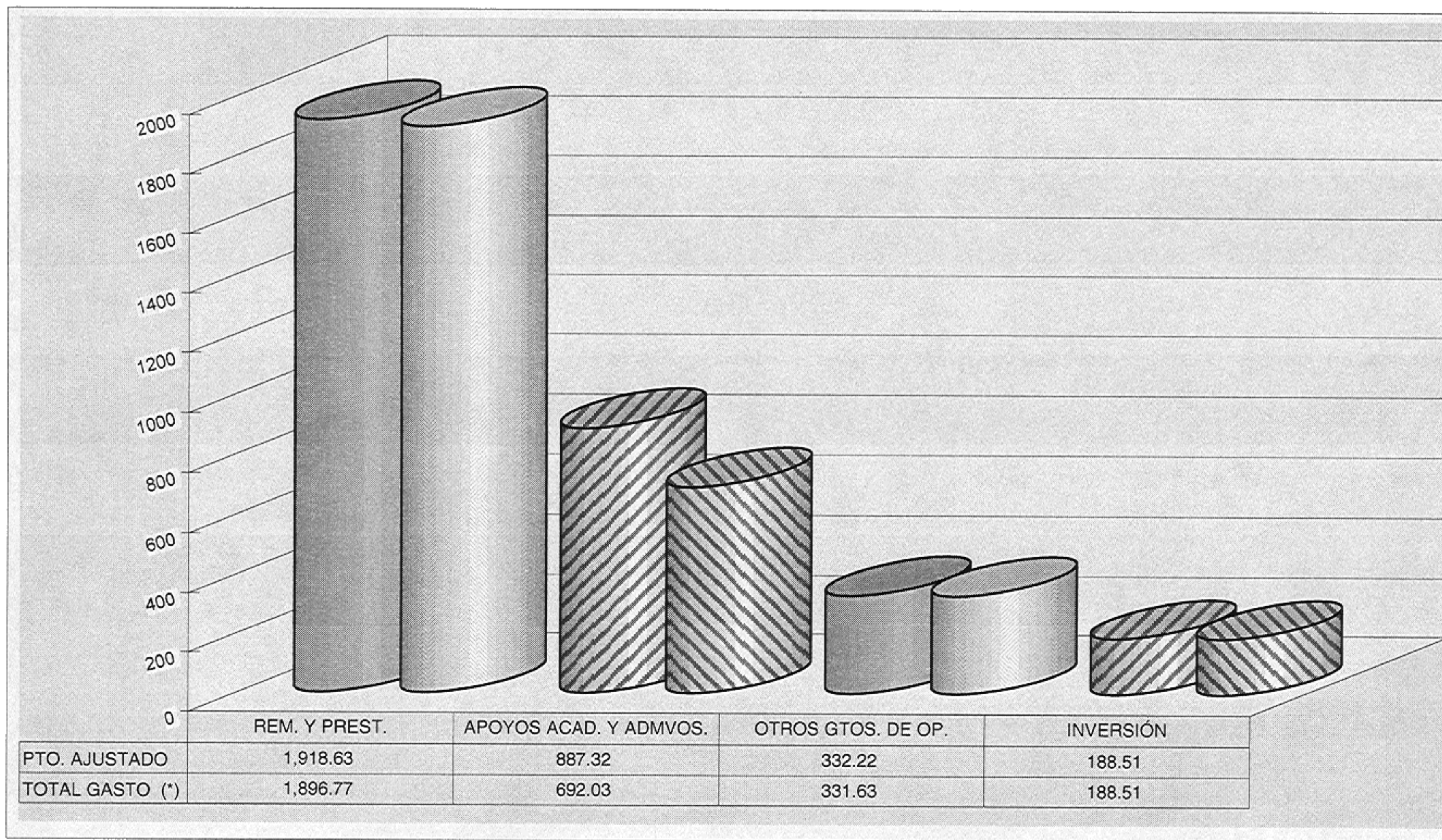
INFORME PRESUPUESTAL 2004  
 REMUNERACIONES, PRESTACIONES Y APOYOS ACADÉMICOS Y ADMINISTRATIVOS  
 RESUMEN UAM

(MILLONES DE PESOS)





INFORME PRESUPUESTAL 2004  
 PRESUPUESTO AJUSTADO Y TOTAL GASTO POR RUBRO  
 RESUMEN UAM  
 (MILLONES DE PESOS)



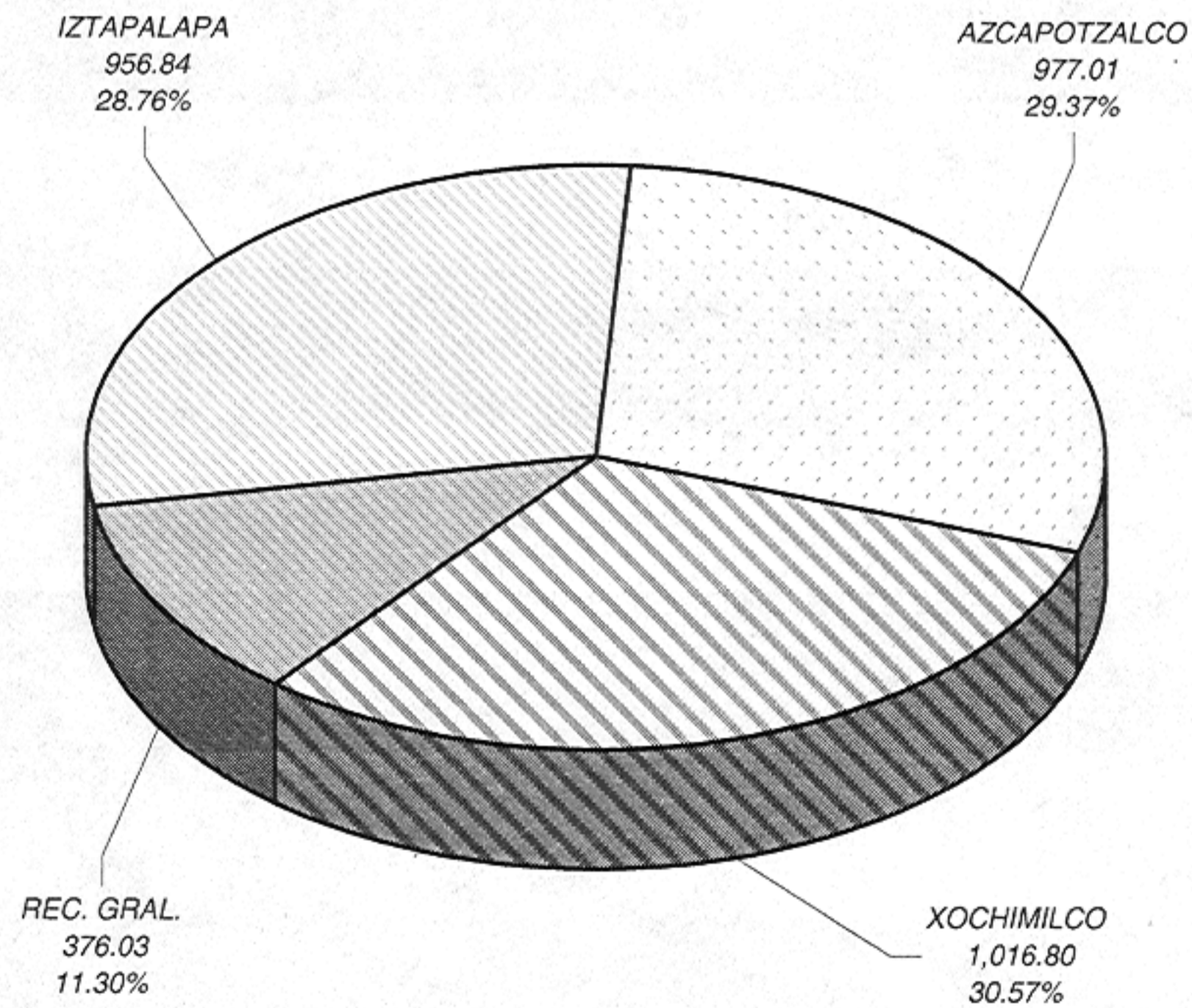
(\*) INCLUYE COMPROMISOS Y PROVISIONES PRESUPUESTALES DE OTROS GASTOS DE OPERACIÓN E INVERSIÓN



INFORME PRESUPUESTAL 2004  
PRESUPUESTO AJUSTADO Y TOTAL GASTO POR UNIDAD

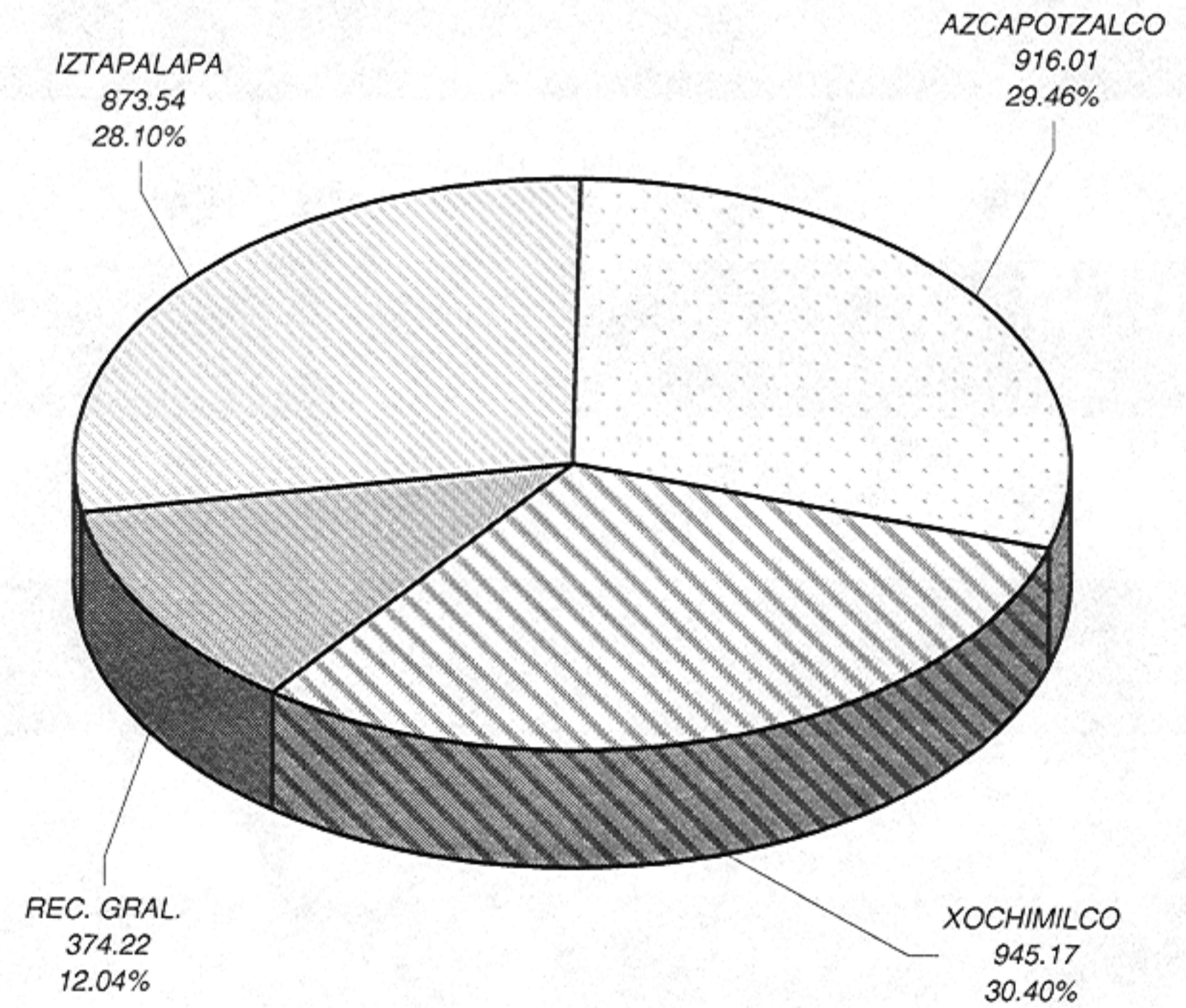
(MILLONES DE PESOS)

PRESUPUESTO AJUSTADO



**TOTAL 3,326.68**

TOTAL GASTO (\*)



**TOTAL 3,108.94**

(\*) INCLUYE COMPROMISOS Y PROVISIONES PRESUPUESTALES DE OTROS GASTOS DE OPERACIÓN E INVERSIÓN

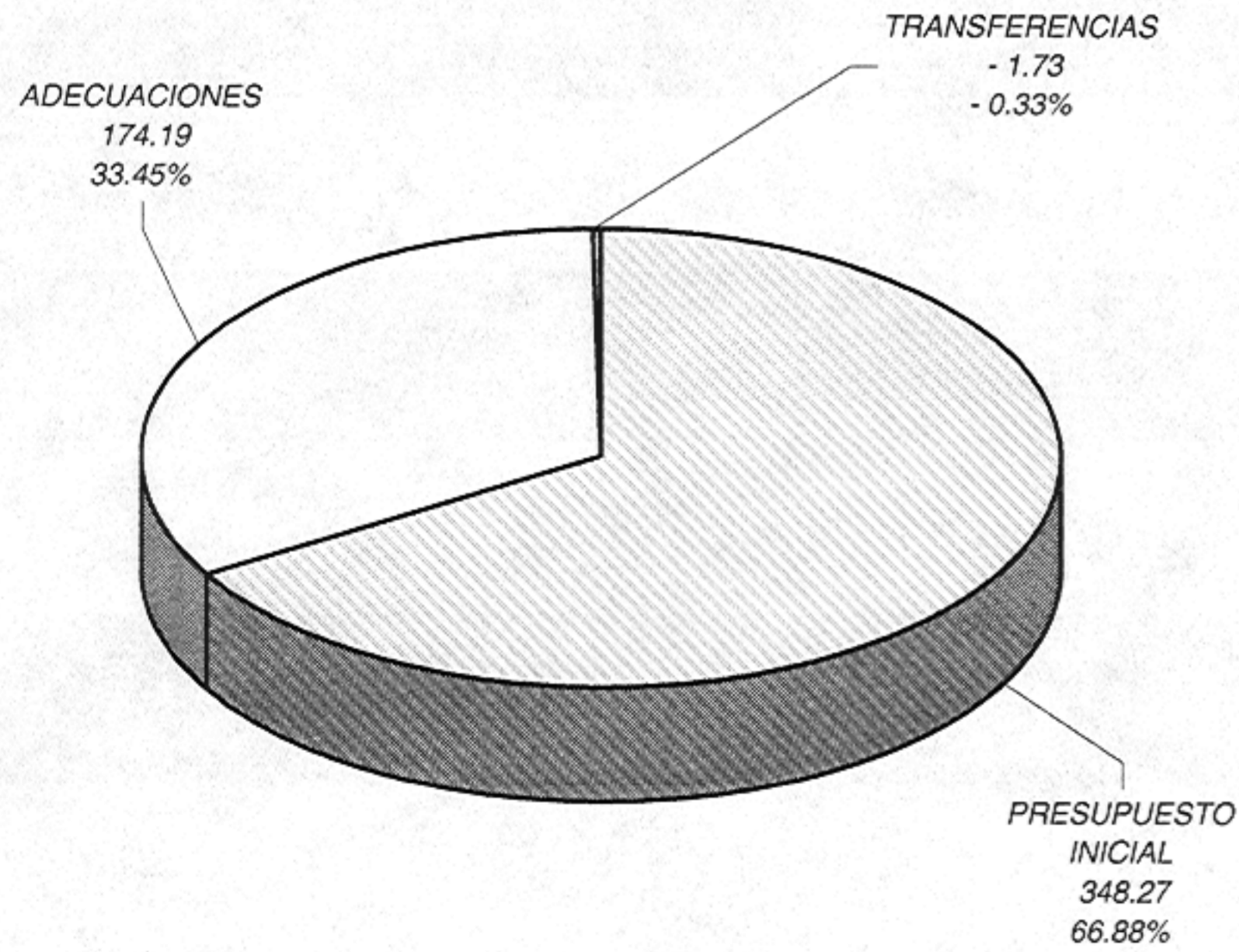




INFORME PRESUPUESTAL 2004  
 RESULTADO PRESUPUESTAL NETO DE OTROS GASTOS DE OPERACIÓN E INVERSIÓN  
 PRESUPUESTO AJUSTADO Y TOTAL GASTO  
 RESUMEN UAM

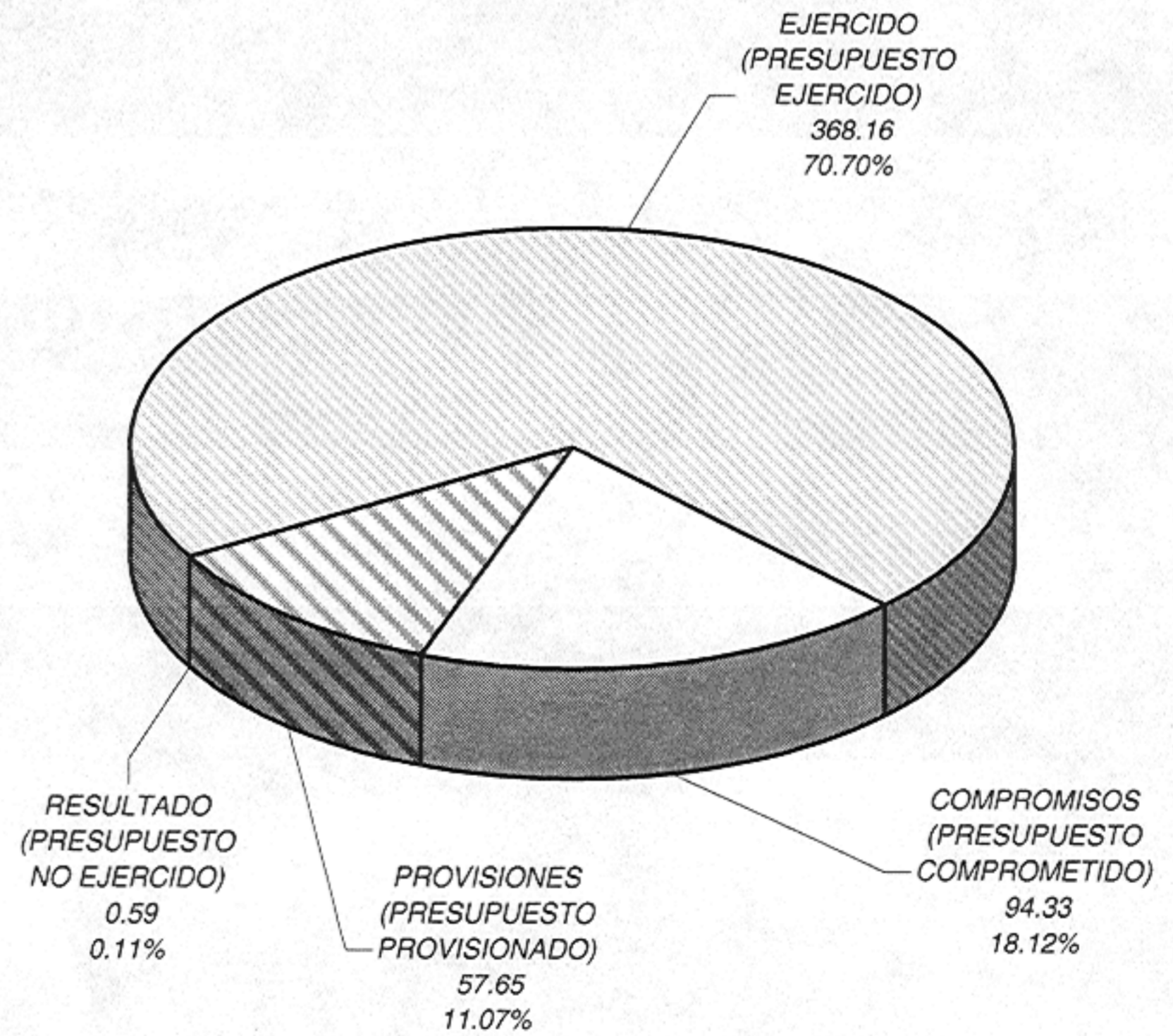
(MILLONES DE PESOS)

PRESUPUESTO AJUSTADO



**TOTAL 520.73**

TOTAL GASTO Y RESULTADO



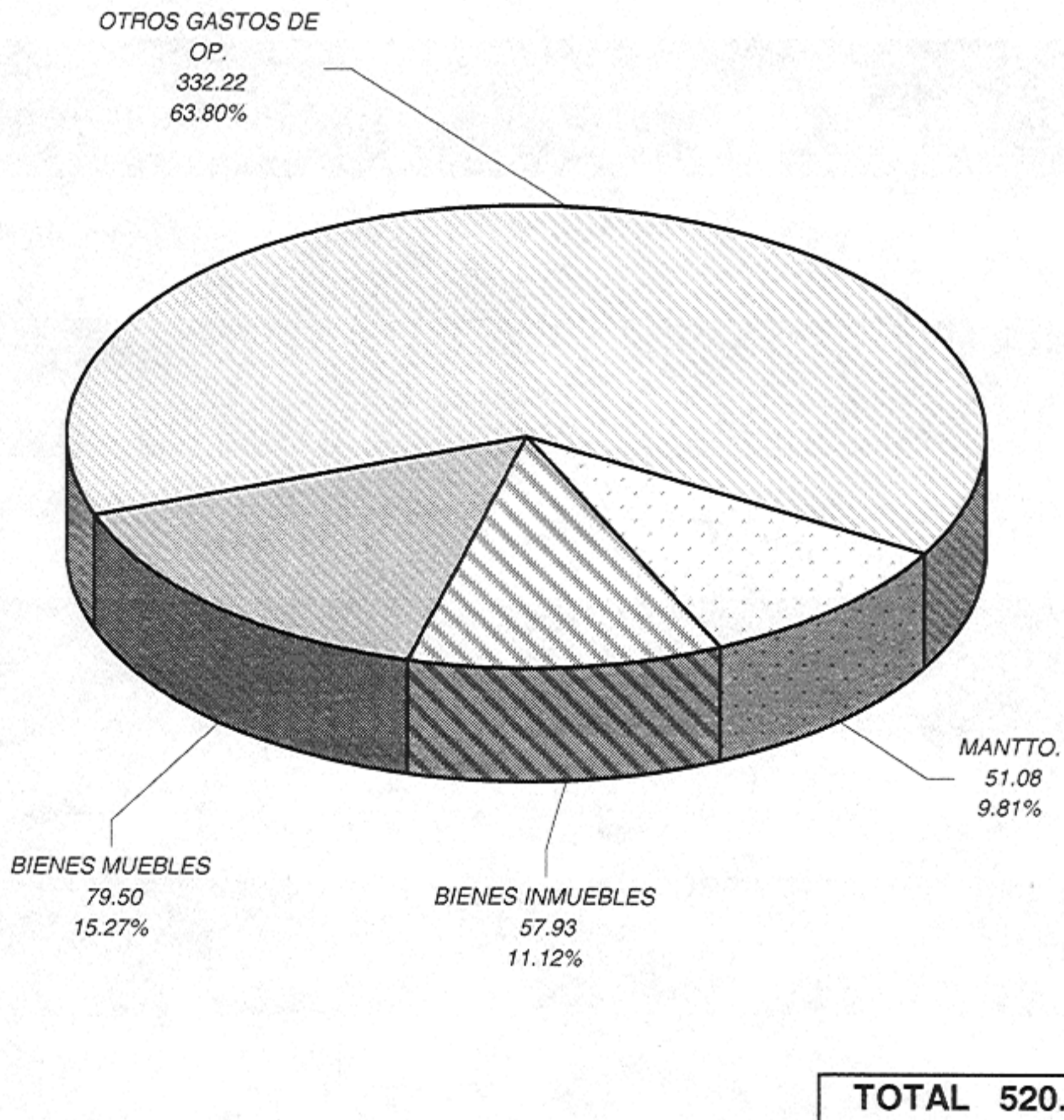
**TOTAL 520.73**



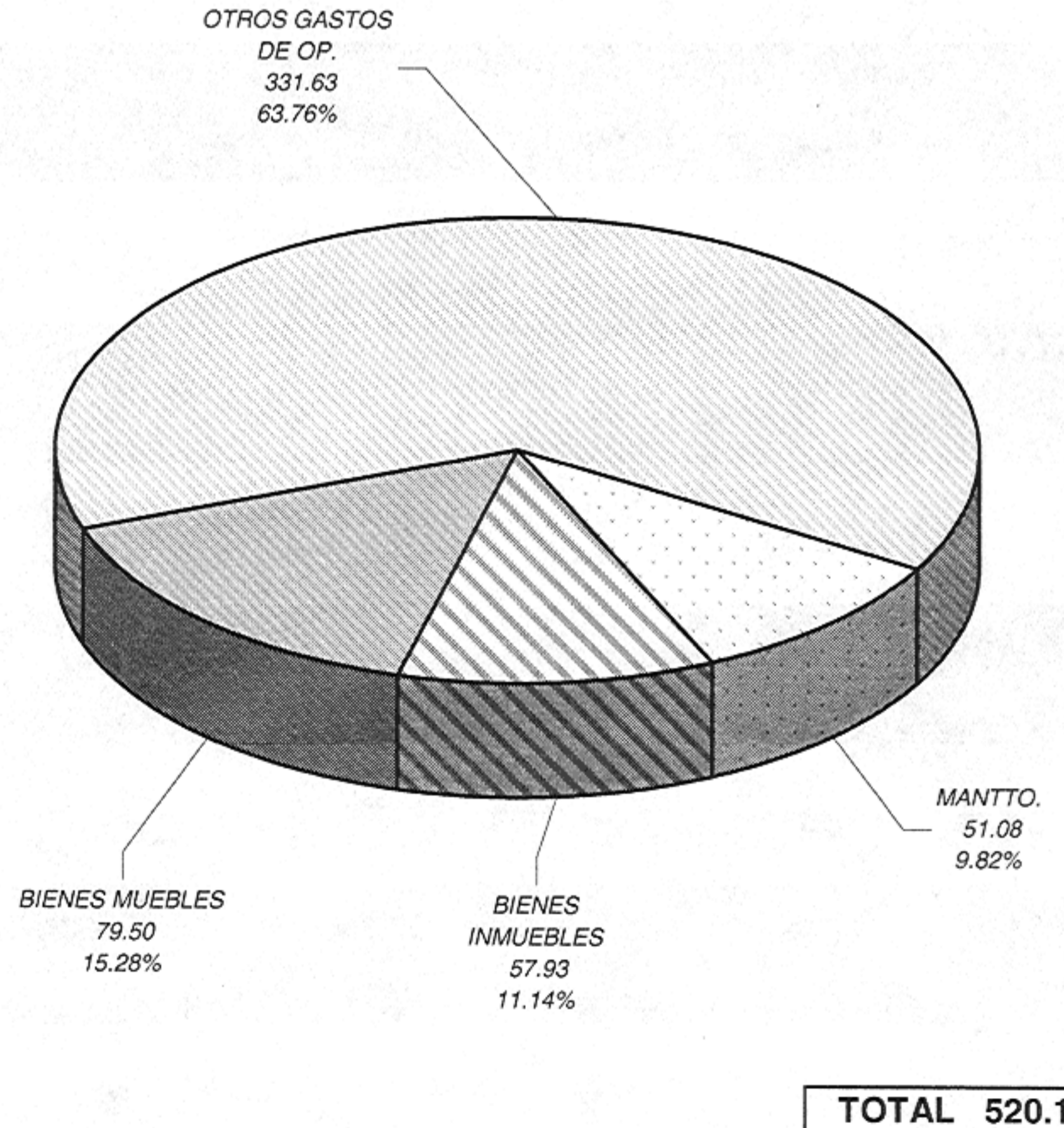
INFORME PRESUPUESTAL 2004  
 RESULTADO PRESUPUESTAL NETO DE OTROS GASTOS DE OPERACIÓN E INVERSIÓN  
 RESUMEN UAM

(MILLONES DE PESOS)

PRESUPUESTO AJUSTADO



TOTAL GASTO (\*)



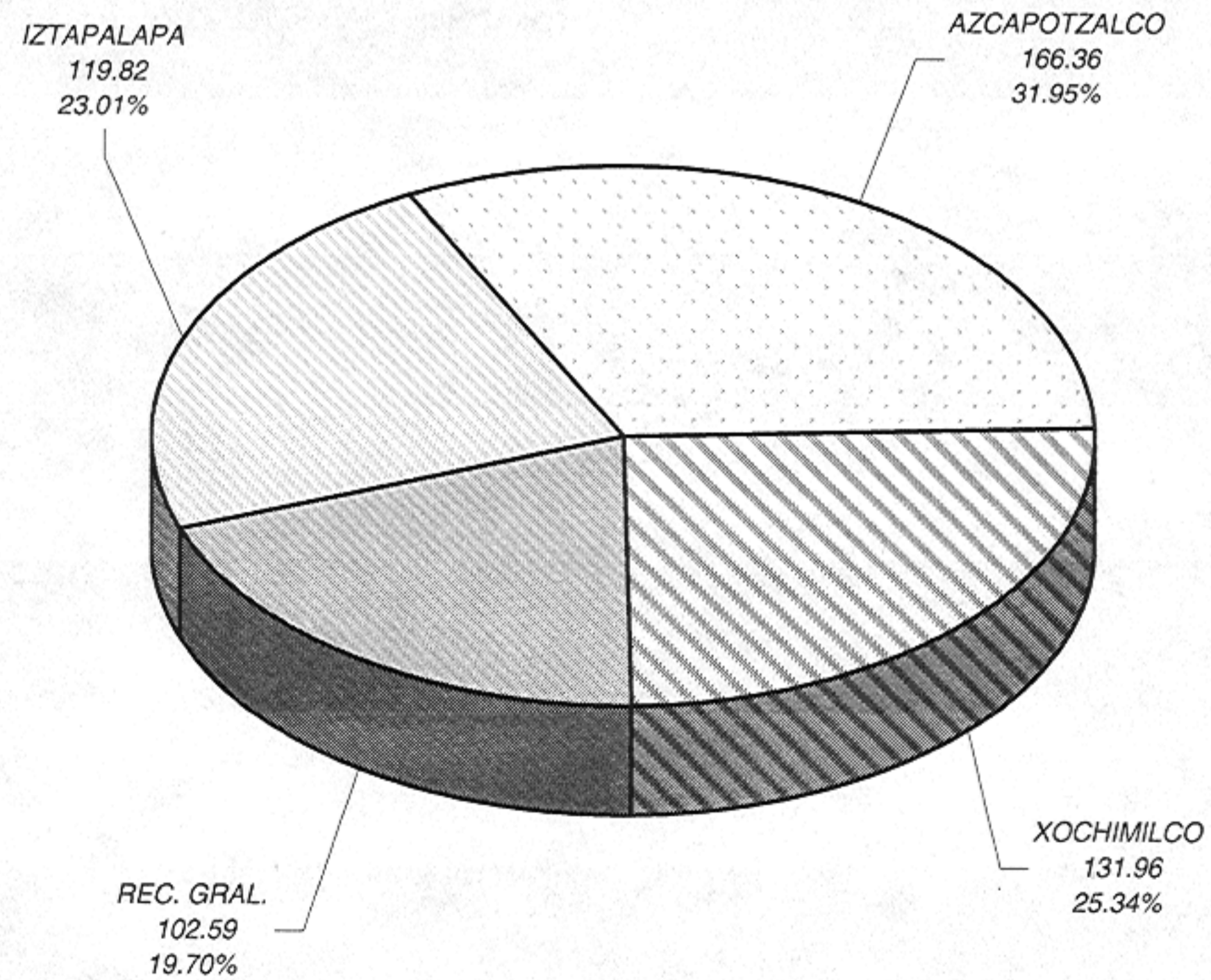
(\*) INCLUYE COMPROMISOS Y PROVISIONES PRESUPUESTALES



INFORME PRESUPUESTAL 2004  
 RESULTADO PRESUPUESTAL NETO DE OTROS GASTOS DE OPERACIÓN E INVERSIÓN  
 UNIDADES Y RECTORÍA GENERAL

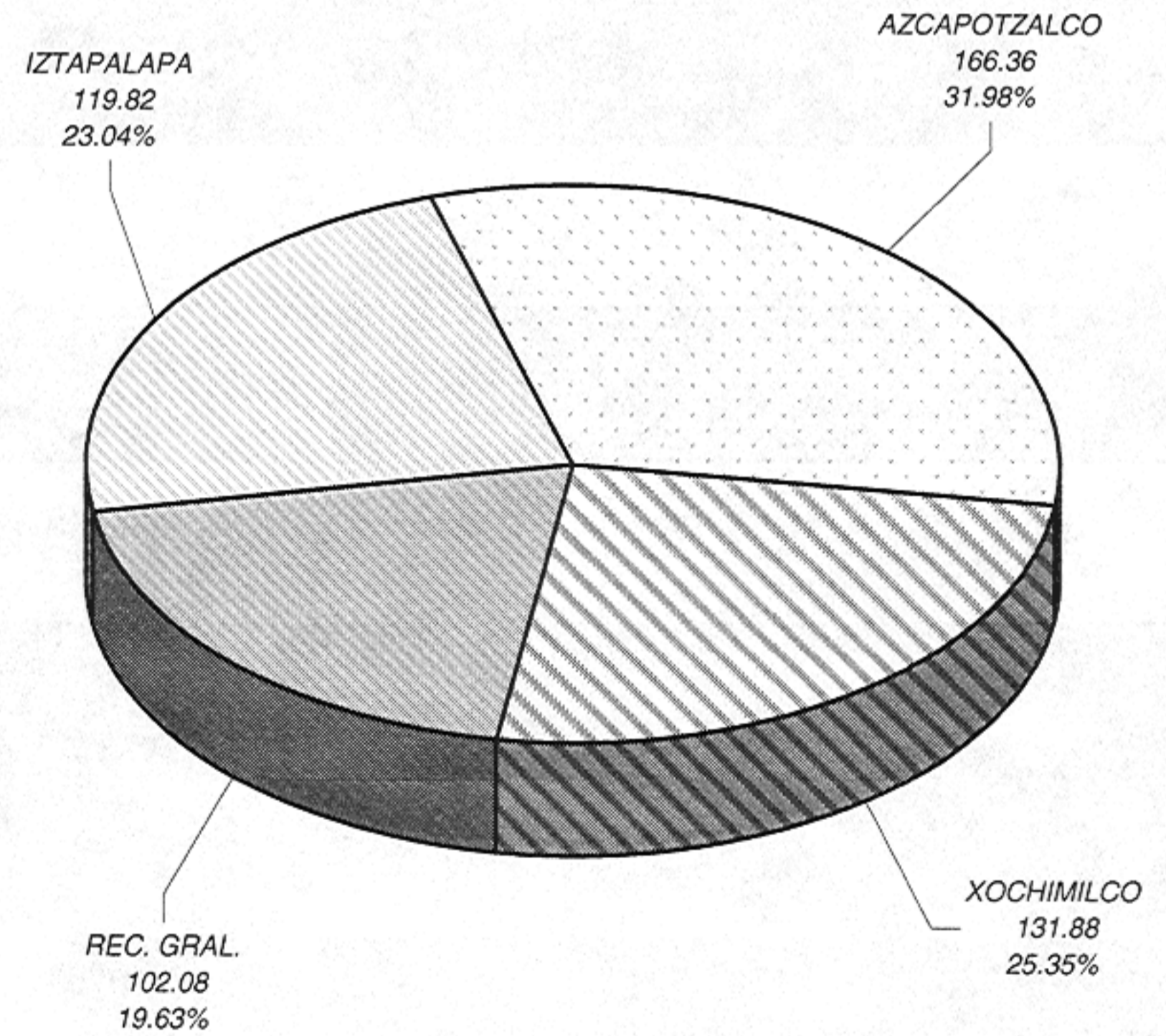
(MILLONES DE PESOS)

**PRESUPUESTO AJUSTADO**



**TOTAL 520.73**

**TOTAL GASTO (\*)**



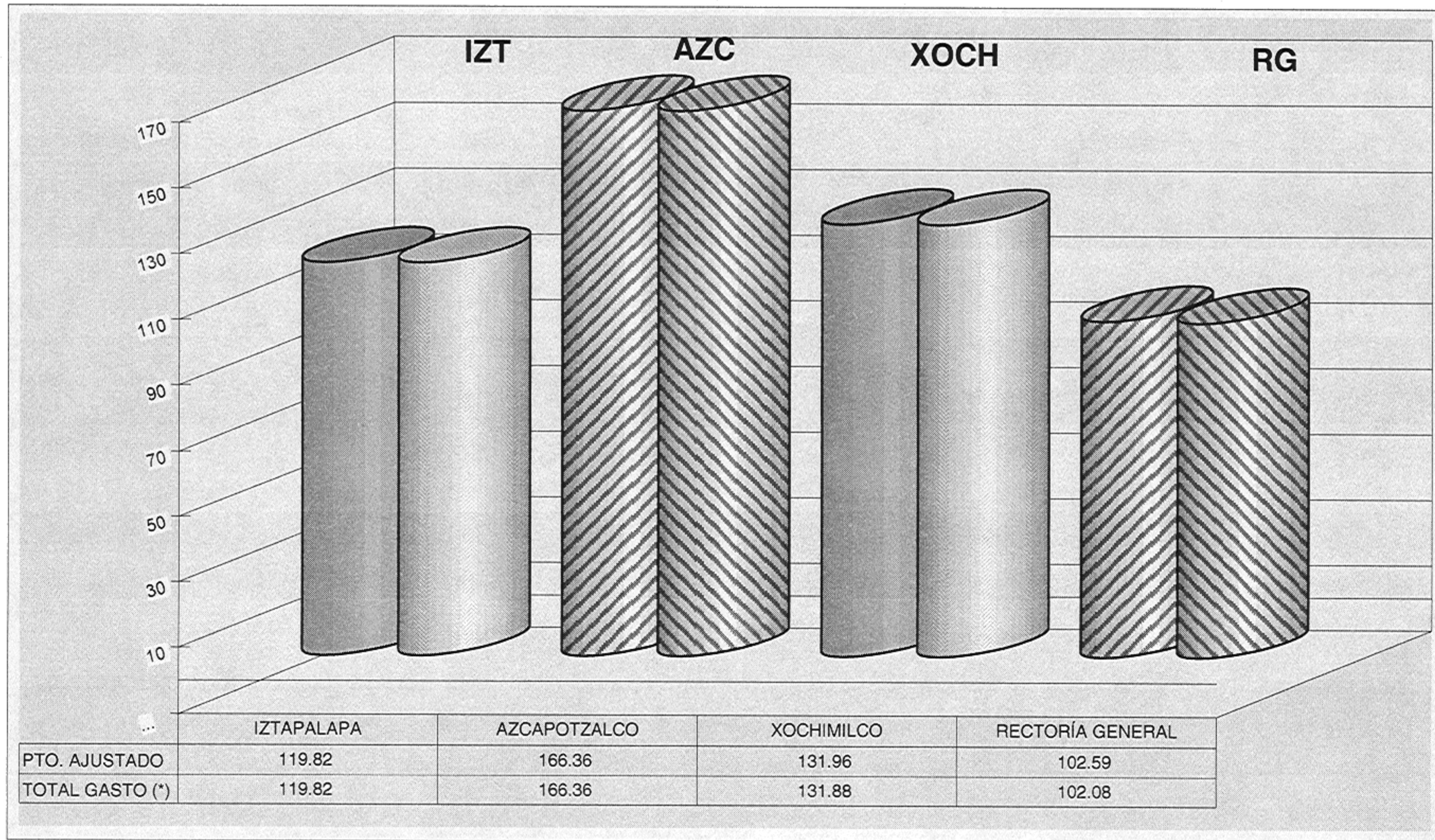
**TOTAL 520.14**

(\*) INCLUYE COMPROMISOS Y PROVISIONES PRESUPUESTALES



INFORME PRESUPUESTAL 2004  
 RESULTADO PRESUPUESTAL NETO  
 DE OTROS GASTOS DE OPERACIÓN E INVERSIÓN POR UNIDAD

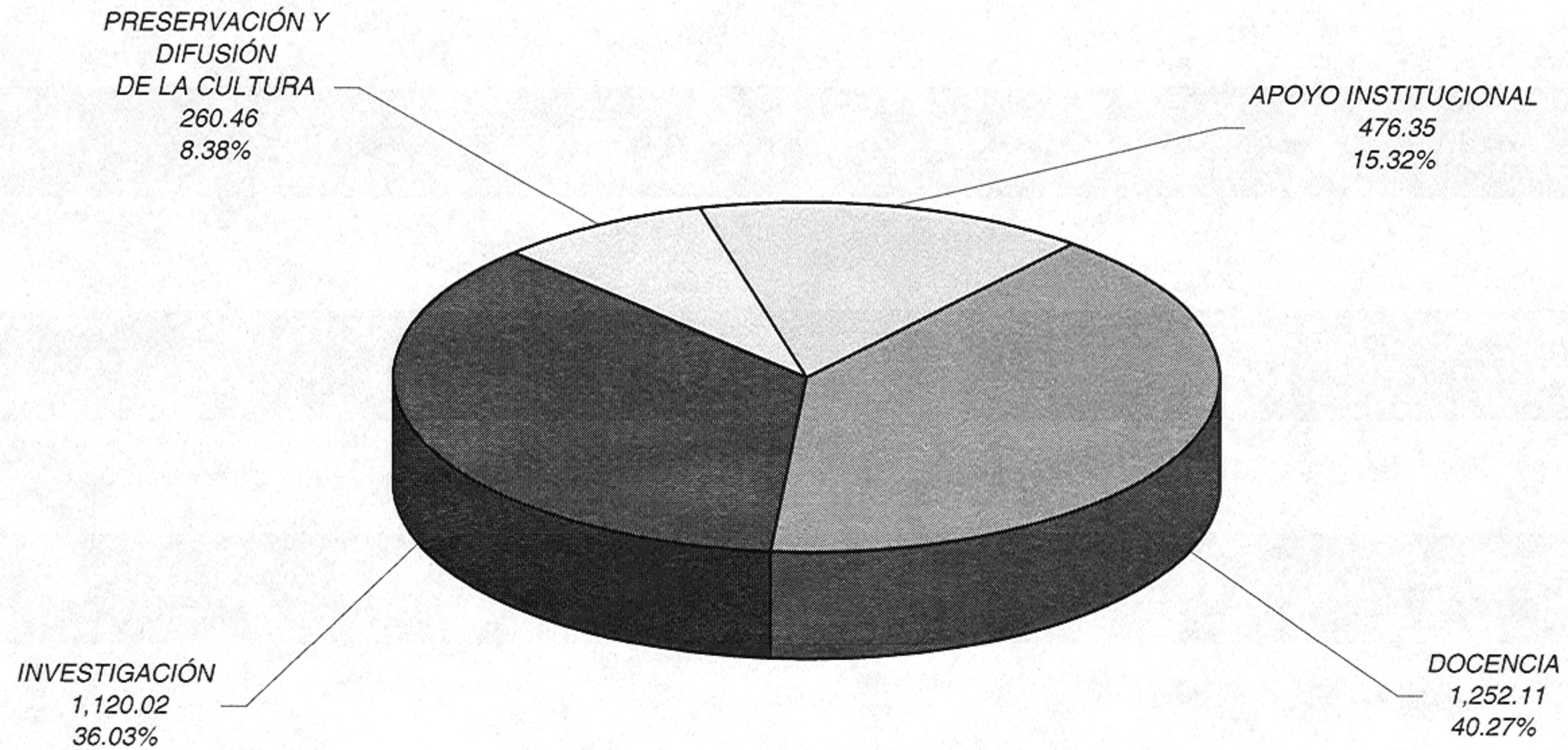
(MILLONES DE PESOS)



(\*) INCLUYE COMPROMISOS Y PROVISIONES PRESUPUESTALES



INFORME PRESUPUESTAL 2004  
TOTAL GASTO POR PROGRAMAS INSTITUCIONALES  
RESUMEN UAM  
(MILLONES DE PESOS)



**TOTAL 3,108.94**

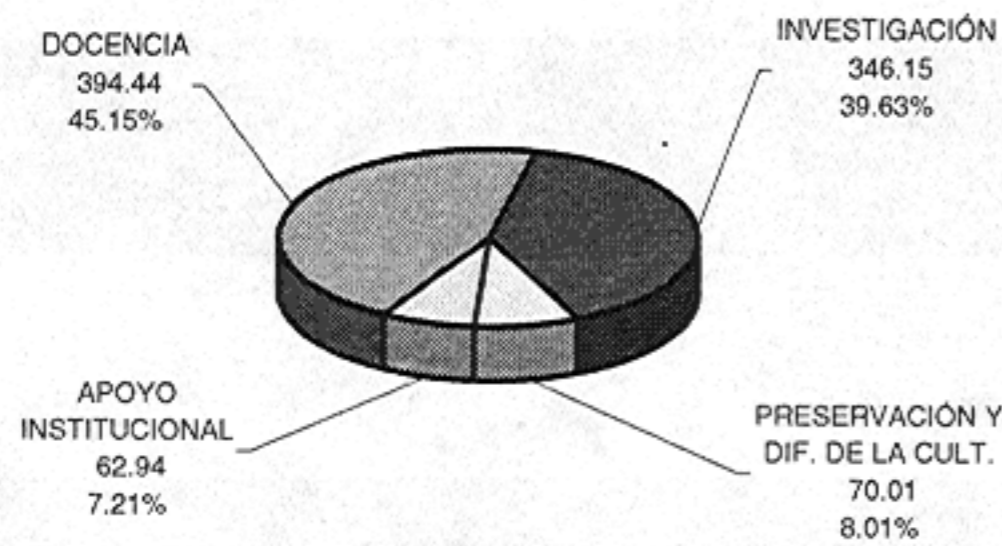


INFORME PRESUPUESTAL 2004  
 TOTAL GASTO POR PROGRAMAS INSTITUCIONALES  
 UNIDADES Y RECTORÍA GENERAL

(MILLONES DE PESOS)

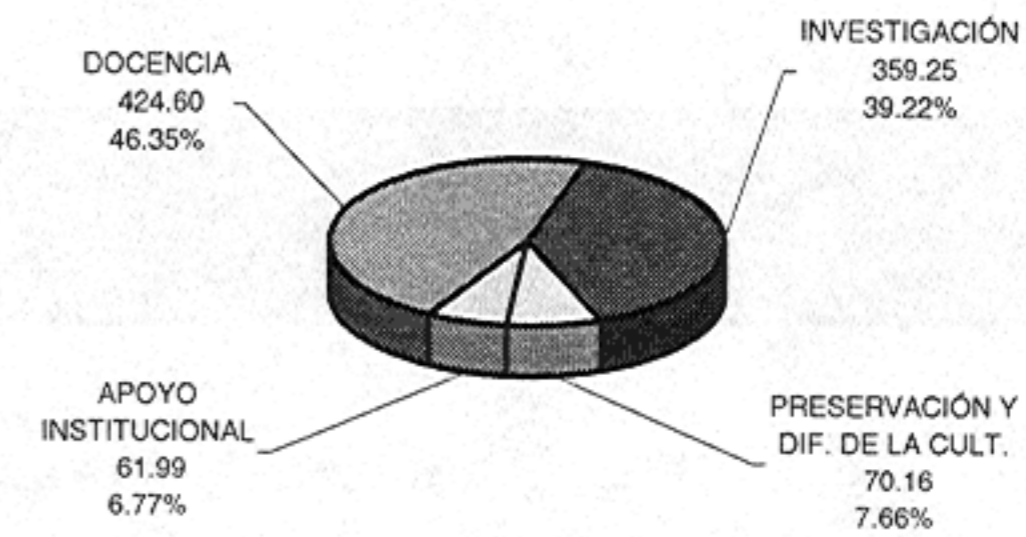
IZTAPALAPA

TOTAL 873.54



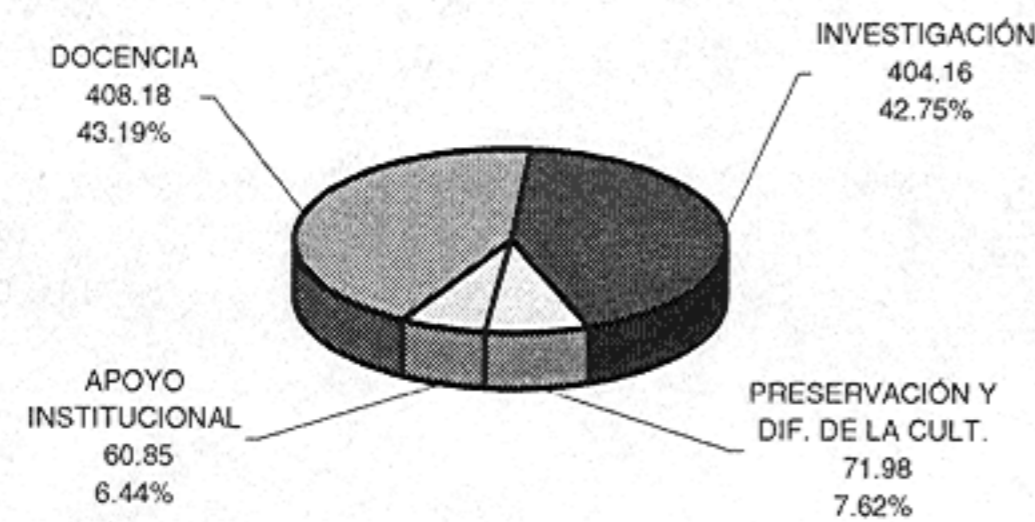
AZCAPOTZALCO

TOTAL 916.00



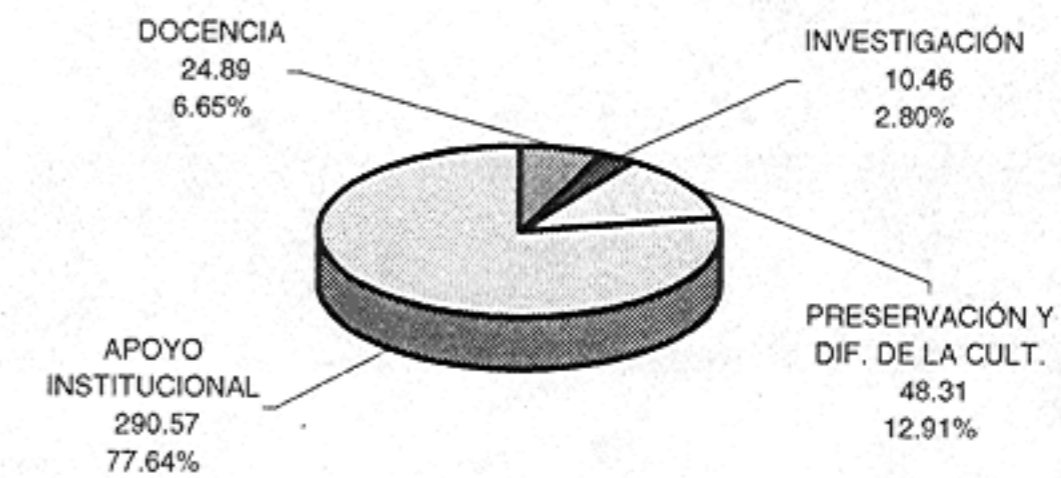
XOCHIMILCO

TOTAL 945.17



RECTORÍA GRAL.

TOTAL 374.23



**TOTAL 3,108.94**



Casa abierta al tiempo

---

INFORME PRESUPUESTAL DE OPERACIÓN E INVERSIÓN  

---

UNIDADES



Casa abierta al tiempo

---

UNIDAD IZTAPALAPA

---





UNIVERSIDAD AUTÓNOMA METROPOLITANA  
INFORME PRESUPUESTAL 2004

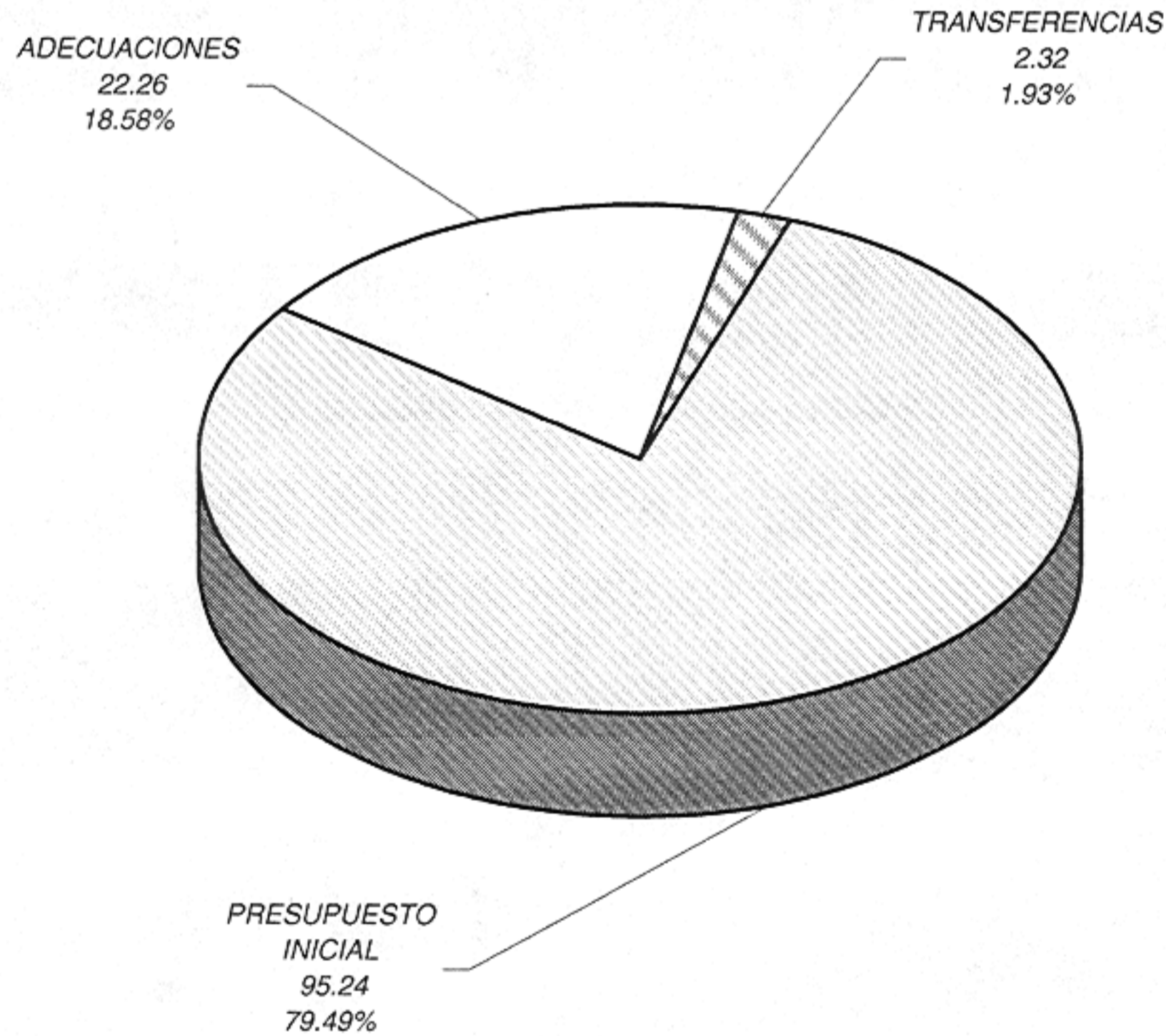
RESUMEN  
UNIDAD IZTAPALAPA  
(miles de pesos)

CONCEPTO	PRESUPUESTO INICIAL	ADECUACIONES	TRANSFERENCIAS	PRESUPUESTO AJUSTADO	EJERCIDO A DICIEMBRE	COMPROMISOS	SUBTOTAL GASTO	DIFERENCIA	PROVISIONES	TOTAL GASTO	RESULTADO	
CAPÍTULO 1 SERVICIOS PERSONALES (REMUNERACIONES)	324,489.12	0.00	0.00	324,489.12	325,900.05	0.00	325,900.05	(1,410.93)	0.00	325,900.05	(1,410.93)	-0.43%
CAPÍTULO 2 PRESTACIONES	186,341.71	17,300.22	0.00	203,641.93	191,253.88	0.00	191,253.88	12,388.05	0.00	191,253.88	12,388.05	6.08%
SUBTOTAL REMUNERACIONES Y PRESTACIONES	510,830.83	17,300.22	0.00	528,131.05	517,153.93	0.00	517,153.93	10,977.12	0.00	517,153.93	10,977.12	2.08%
CAPÍTULO 3 APOYOS ACADÉMICOS Y ADMVOS.	253,677.30	55,212.54	0.00	308,889.84	236,567.45	0.00	236,567.45	72,322.39	0.00	236,567.45	72,322.39	23.41%
RES. NETO DE REM., PREST. Y APOYOS ACAD. Y ADMVOS.	764,508.13	72,512.76	0.00	837,020.89	753,721.38	0.00	753,721.38	83,299.51	0.00	753,721.38	83,299.51	9.95%
13 TIEMPO EXTRAORDINARIO	4,201.76	0.00	1,729.31	5,931.07	5,931.08	0.00	5,931.08	0.01	0.00	5,931.08	(0.01)	0.00%
GRUPO B SERVICIOS PROFESIONALES												
15 HONORARIOS	3,227.49	938.26	2,035.38	6,201.13	6,128.98	72.13	6,201.11	0.02	0.00	6,201.11	0.02	0.00%
16 IVA DE HONORARIOS	426.04	44.41	174.76	645.21	633.32	11.89	645.21	0.00	0.00	645.21	0.00	0.00%
SUMA	3,653.53	982.67	2,210.14	6,846.34	6,762.30	84.02	6,846.32	0.02	0.00	6,846.32	0.02	0.00%
30 BECAS PARA ESTUDIOS DE POSGRADO	1,400.00	429.05	229.88	2,058.93	1,320.78	0.00	1,320.78	738.15	736.39	2,057.17	1.76	0.09%
GRUPO F APOYOS Y PREMIOS												
38 APOYO COMPL. A LA FORM. DE PROFRS. Y SABÁTICOS	0.00	60.51	116.75	177.26	152.75	0.00	152.75	24.51	24.51	177.26	0.00	0.00%
39 PREMIOS	0.00	330.00	(270.00)	60.00	60.00	0.00	60.00	0.00	0.00	60.00	0.00	0.00%
SUMA	0.00	390.51	(153.25)	237.26	212.75	0.00	212.75	24.51	24.51	237.26	0.00	0.00%
SUBTOTAL CAPÍTULO 3	1,400.00	819.56	76.63	2,296.19	1,533.53	0.00	1,533.53	762.66	760.90	2,294.43	1.76	0.08%
SUBTOTAL	9,255.29	1,802.23	4,016.08	15,073.60	14,226.91	84.02	14,310.93	762.67	760.90	15,071.83	1.77	0.01%
CAPÍTULO 4 GASTOS EN SERVICIOS	17,384.84	1,589.21	(2,261.76)	16,712.29	12,518.90	4,193.30	16,712.20	0.09	0.00	16,712.20	0.09	0.00%
CAPÍTULO 5 ARTÍCULOS Y MAT. DE CONSUMO	22,230.81	7,685.00	(8,359.03)	21,556.78	20,076.48	1,390.70	21,467.18	89.60	89.33	21,556.51	0.27	0.00%
CAPÍTULO 6 GASTOS BÁSICOS Y COMP.	20,909.57	3,045.15	(558.61)	23,396.11	20,843.31	2,538.00	23,381.31	14.80	13.95	23,395.26	0.85	0.00%
SUBTOTAL CAPÍTULO 4, 5 Y 6	60,525.22	12,319.36	(11,179.40)	61,665.18	53,438.69	8,122.00	61,560.69	104.49	103.28	61,663.97	1.21	0.00%
OTROS GASTOS DE OPERACIÓN	69,780.51	14,121.59	(7,163.32)	76,738.78	67,665.60	8,206.02	75,871.62	867.16	864.18	76,735.80	2.98	0.00%
TOTAL OPERACIÓN	834,288.64	86,634.35	(7,163.32)	913,759.67	821,386.98	8,206.02	829,593.00	84,166.67	864.18	830,457.18	83,302.49	9.12%
CAPÍTULO 7 MANTENIMIENTO	13,564.90	1,538.18	(4,266.94)	10,836.14	9,008.90	1,827.23	10,836.13	0.01	0.00	10,836.13	0.01	0.00%
CAPÍTULO 8 BIENES INMUEBLES	0.00	5,712.74	3,979.24	9,691.98	7,846.96	1,845.02	9,691.98	0.00	0.00	9,691.98	0.00	0.00%
CAPÍTULO 9 BIENES MUEBLES	11,900.48	884.71	9,768.36	22,553.55	6,030.71	16,508.81	22,539.52	14.03	14.03	22,553.55	0.00	0.00%
TOTAL INVERSIÓN	25,465.38	8,135.63	9,480.66	43,081.67	22,886.57	20,181.06	43,067.63	14.04	14.03	43,081.66	0.01	0.00%
RES. NETO DE OTROS GASTOS DE OPERACIÓN E INVERSIÓN	95,245.89	22,257.22	2,317.34	119,820.45	90,552.17	28,387.08	118,939.25	881.20	878.21	119,817.46	2.99	0.00%
TOTAL OPERACIÓN E INVERSIÓN	859,754.02	94,769.98	2,317.34	956,841.34	844,273.55	28,387.08	872,660.63	84,180.71	878.21	873,538.84	83,302.50	8.71%



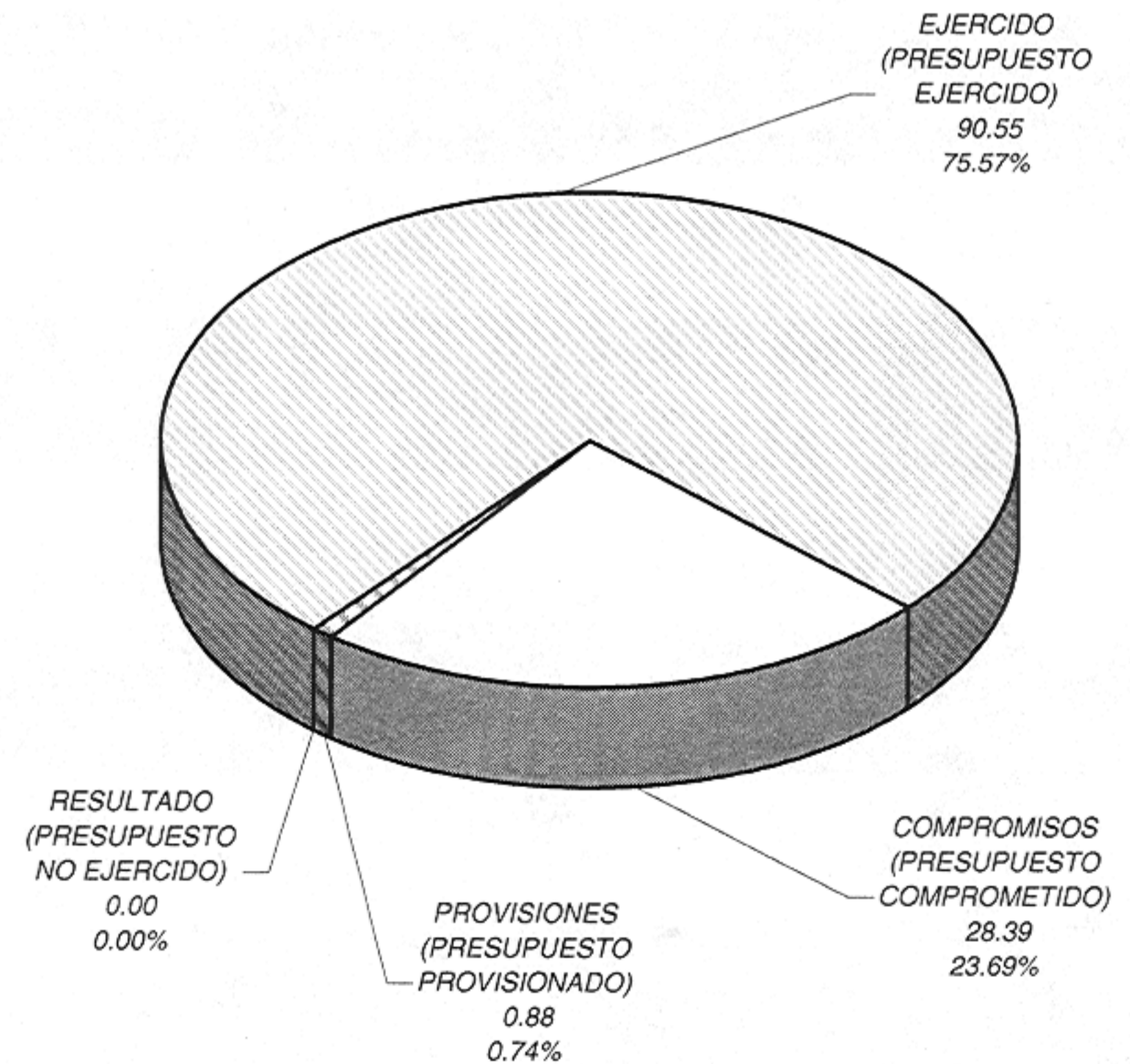
INFORME PRESUPUESTAL 2004  
 RESULTADO PRESUPUESTAL NETO DE OTROS GASTOS DE OPERACIÓN E INVERSIÓN  
 PRESUPUESTO AJUSTADO Y TOTAL GASTO  
 IZTAPALAPA  
 (MILLONES DE PESOS)

PRESUPUESTO AJUSTADO



**TOTAL 119.82**

TOTAL GASTO Y RESULTADO



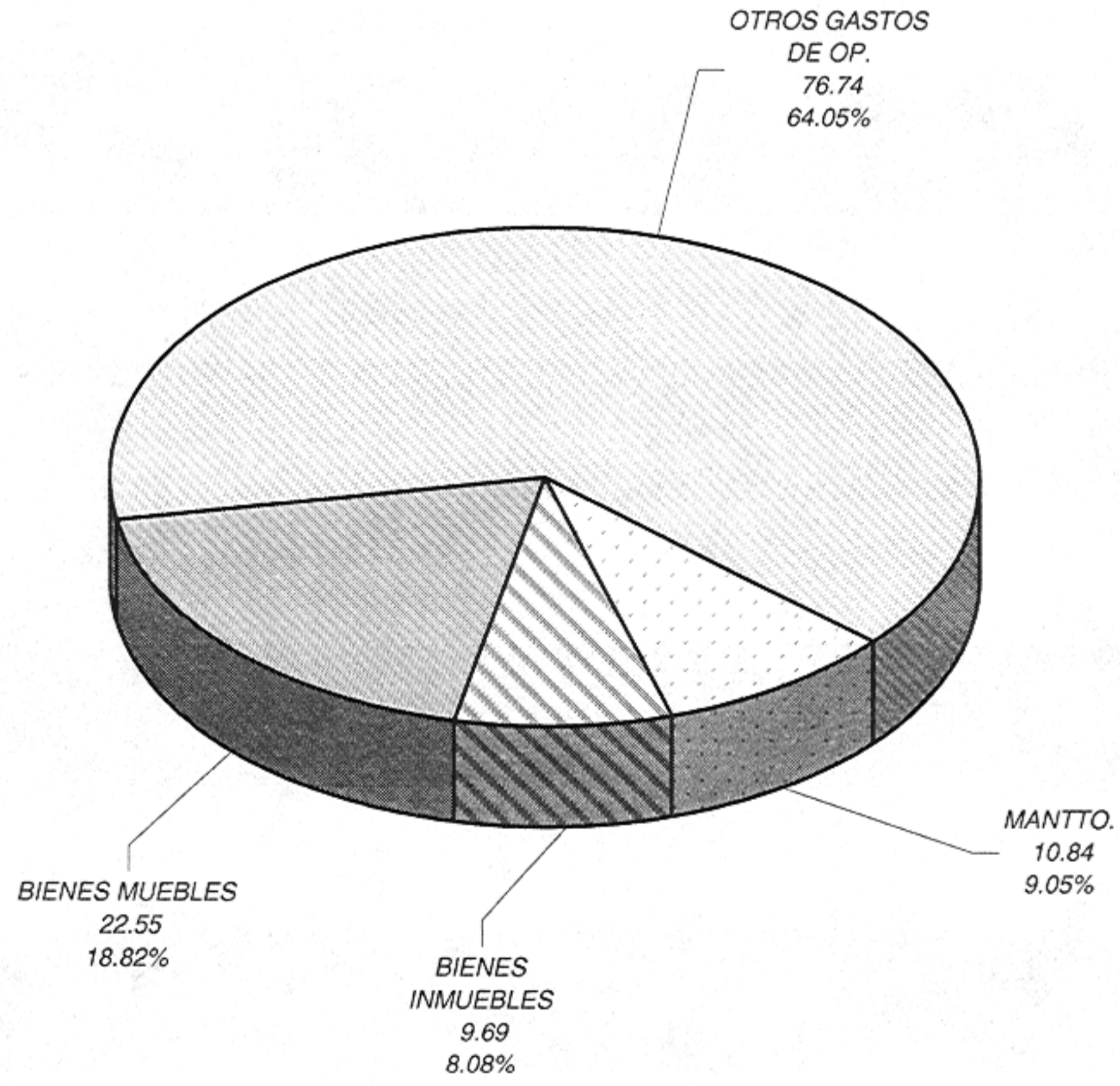
**TOTAL 119.82**



INFORME PRESUPUESTAL 2004  
 RESULTADO PRESUPUESTAL NETO DE OTROS GASTOS DE OPERACIÓN E INVERSIÓN  
 IZTAPALAPA

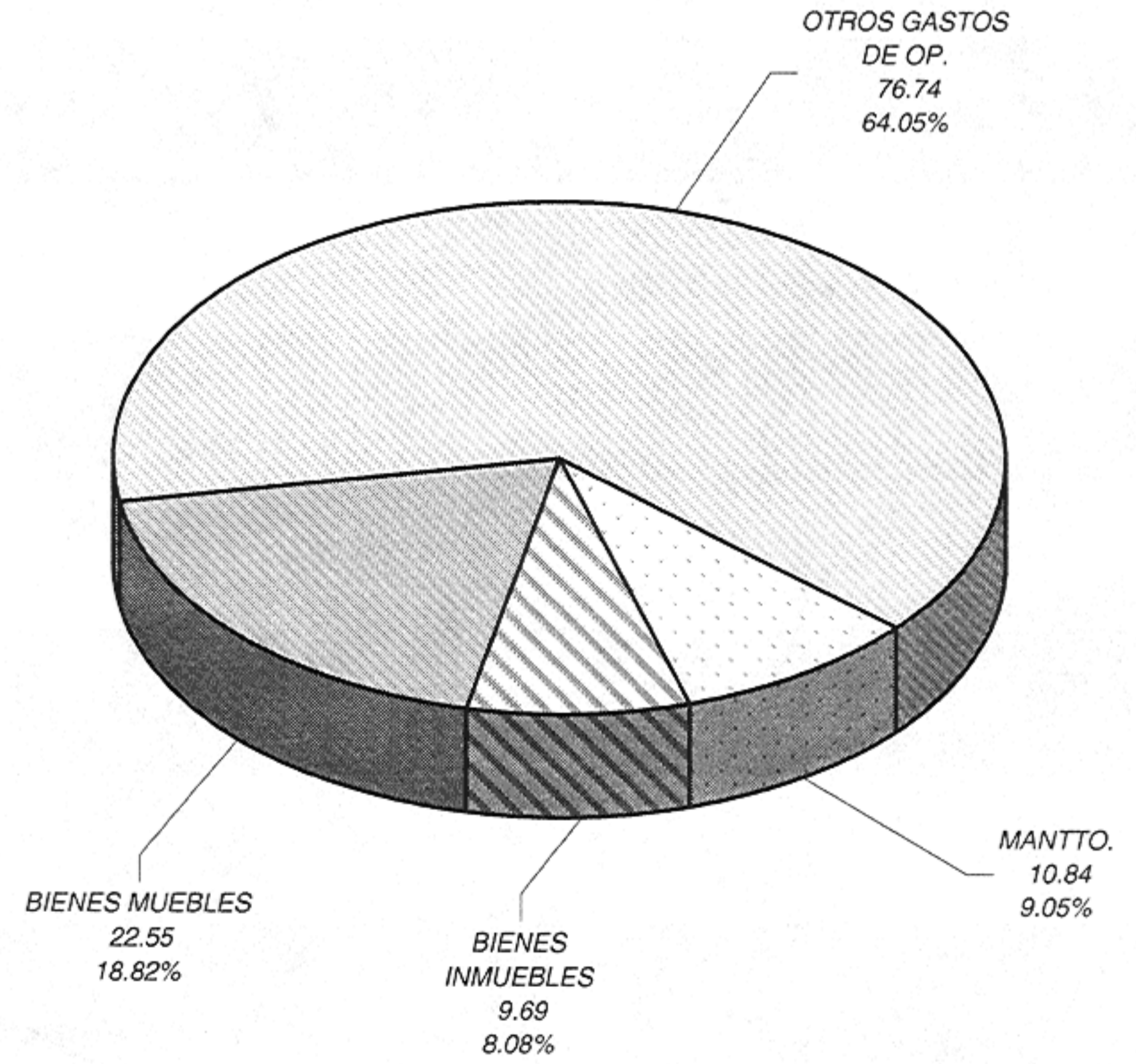
(MILLONES DE PESOS)

PRESUPUESTO AJUSTADO



**TOTAL 119.82**

TOTAL GASTO (\*)



**TOTAL 119.82**

(\*) INCLUYE COMPROMISOS Y PROVISIONES PRESUPUESTALES.



Casa abierta al tiempo

---

UNIDAD AZCAPOTZALCO

---



UNIVERSIDAD AUTÓNOMA METROPOLITANA  
INFORME PRESUPUESTAL 2004

RESUMEN  
UNIDAD AZCAPOTZALCO  
(miles de pesos)

CONCEPTO	PRESUPUESTO INICIAL	ADECUACIONES	TRANSFERENCIAS	PRESUPUESTO AJUSTADO	EJERCIDO A DICIEMBRE	COMPROMISOS	SUBTOTAL GASTO	DIFERENCIA	PROVISIONES	TOTAL GASTO	RESULTADO	
CAPÍTULO 1 SERVICIOS PERSONALES (REMUNERACIONES)	341,228.07	0.00	0.00	341,228.07	338,430.93	0.00	338,430.93	2,797.14	0.00	338,430.93	2,797.14	0.82%
CAPÍTULO 2 PRESTACIONES	203,006.16	17,771.28	528.65	221,306.09	215,421.91	0.00	215,421.91	5,884.18	0.00	215,421.91	5,884.18	2.66%
SUBTOTAL REMUNERACIONES Y PRESTACIONES	544,234.23	17,771.28	528.65	562,534.16	553,852.84	0.00	553,852.84	8,681.32	0.00	553,852.84	8,681.32	1.54%
CAPÍTULO 3 APOYOS ACADÉMICOS Y ADMVOS.	201,523.76	46,581.07	0.00	248,104.83	195,792.27	0.00	195,792.27	52,312.56	0.00	195,792.27	52,312.56	21.08%
RES. NETO DE REM., PREST. Y APOYOS ACAD. Y ADMVOS.	745,757.99	64,352.35	528.65	810,638.99	749,645.11	0.00	749,645.11	60,993.88	0.00	749,645.11	60,993.88	7.52%
13 TIEMPO EXTRAORDINARIO	2,966.48	7.10	1,784.49	4,758.07	4,758.07	0.00	4,758.07	0.00	0.00	4,758.07	0.00	0.00%
GRUPO B SERVICIOS PROFESIONALES												
15 HONORARIOS	4,337.73	3,230.71	3,061.15	10,629.59	8,570.03	31.96	8,601.99	2,027.60	2,027.60	10,629.59	0.00	0.00%
16 IVA DE HONORARIOS	621.40	243.39	325.20	1,189.99	904.09	2.50	906.59	283.40	283.40	1,189.99	0.00	0.00%
SUMA	4,959.13	3,474.10	3,386.35	11,819.58	9,474.12	34.46	9,508.58	2,311.00	2,311.00	11,819.58	0.00	0.00%
30 BECAS PARA ESTUDIOS DE POSGRADO	4,188.38	588.83	53.13	4,830.34	3,958.04	0.00	3,958.04	872.30	867.03	4,825.07	5.27	0.11%
GRUPO F APOYOS Y PREMIOS												
38 APOYO COMPL. A LA FORM. DE PROFRS. Y SABÁTICOS	0.00	1,343.54	27.61	1,371.15	350.75	0.00	350.75	1,020.40	1,020.40	1,371.15	0.00	0.00%
39 PREMIOS	0.00	3,465.68	(2,855.88)	609.80	40.00	0.00	40.00	569.80	569.80	609.80	0.00	0.00%
SUMA	0.00	4,809.22	(2,828.27)	1,980.95	390.75	0.00	390.75	1,590.20	1,590.20	1,980.95	0.00	0.00%
SUBTOTAL CAPÍTULO 3	4,188.38	5,398.05	(2,775.14)	6,811.29	4,348.79	0.00	4,348.79	2,462.50	2,457.23	6,806.02	5.27	0.08%
SUBTOTAL	12,113.99	8,879.25	2,395.70	23,388.94	18,580.98	34.46	18,615.44	4,773.50	4,768.23	23,383.67	5.27	0.02%
CAPÍTULO 4 GASTOS EN SERVICIOS	16,858.03	6,151.38	(4,051.26)	18,958.15	15,267.39	2,685.28	17,952.67	1,005.48	1,003.84	18,956.51	1.64	0.01%
CAPÍTULO 5 ARTÍCULOS Y MAT. DE CONSUMO	16,772.06	10,890.99	(2,878.69)	24,784.36	20,532.53	3,794.06	24,326.59	457.77	457.77	24,784.36	0.00	0.00%
CAPÍTULO 6 GASTOS BÁSICOS Y COMP.	18,668.60	6,689.95	(3,169.72)	22,188.83	16,805.68	1,563.67	18,369.35	3,819.48	3,819.48	22,188.83	0.00	0.00%
SUBTOTAL CAPÍTULO 4, 5 Y 6	52,298.69	23,732.32	(10,099.67)	65,931.34	52,605.60	8,043.01	60,648.61	5,282.73	5,281.09	65,929.70	1.64	0.00%
OTROS GASTOS DE OPERACIÓN	64,412.68	32,611.57	(7,703.97)	89,320.28	71,186.58	8,077.47	79,264.05	10,056.23	10,049.32	89,313.37	6.91	0.01%
TOTAL OPERACIÓN	810,170.67	96,963.92	(7,175.32)	899,959.27	820,831.69	8,077.47	828,909.16	71,050.11	10,049.32	838,958.48	61,000.79	6.78%
CAPÍTULO 7 MANTENIMIENTO	14,264.21	14,569.17	(6,869.03)	21,964.35	11,149.84	2,918.90	14,068.74	7,895.61	7,895.27	21,964.01	0.34	0.00%
CAPÍTULO 8 BIENES INMUEBLES	0.00	19,196.87	3,850.63	23,047.50	3,397.33	1,710.34	5,107.67	17,939.83	17,939.83	23,047.50	0.00	0.00%
CAPÍTULO 9 BIENES MUEBLES	16,569.00	6,798.83	8,667.95	32,035.78	14,459.11	14,920.99	29,380.10	2,655.68	2,655.68	32,035.78	0.00	0.00%
TOTAL INVERSIÓN	30,833.21	40,564.87	5,649.55	77,047.63	29,006.28	19,550.23	48,556.51	28,491.12	28,490.78	77,047.29	0.34	0.00%
RES. NETO DE OTROS GASTOS DE OPERACIÓN E INVERSIÓN	95,245.89	73,176.44	(2,054.42)	166,367.91	100,192.86	27,627.70	127,820.56	38,547.35	38,540.10	166,360.66	7.25	0.00%
TOTAL OPERACIÓN E INVERSIÓN	841,003.88	137,528.79	(1,525.77)	977,006.90	849,837.97	27,627.70	877,465.67	99,541.23	38,540.10	916,005.77	61,001.13	6.24%

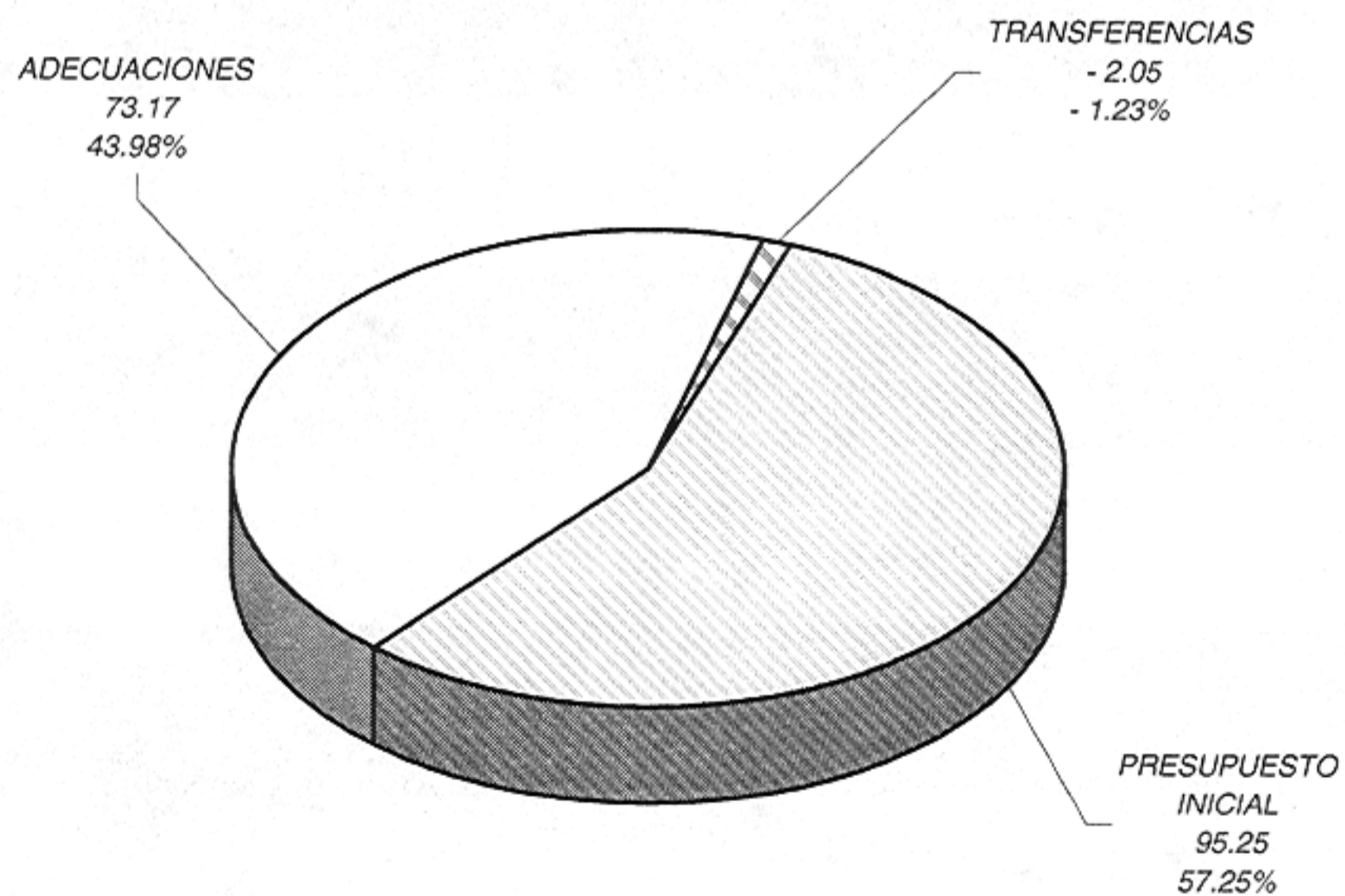


Casa abierta al tiempo

INFORME PRESUPUESTAL 2004  
 RESULTADO PRESUPUESTAL NETO DE OTROS GASTOS DE OPERACIÓN E INVERSIÓN  
 PRESUPUESTO AJUSTADO Y TOTAL GASTO  
 AZCAPOTZALCO

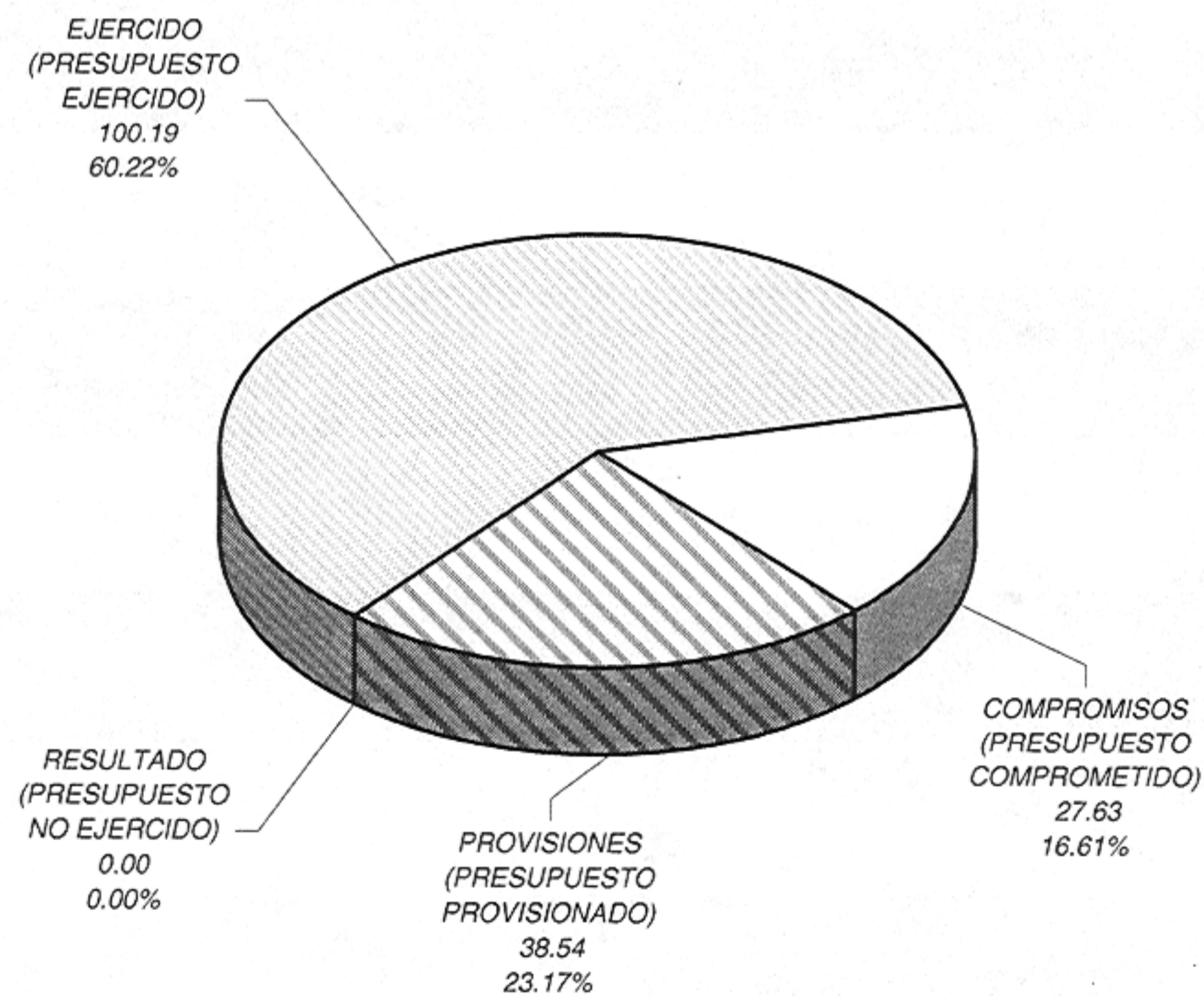
(MILLONES DE PESOS)

### PRESUPUESTO AJUSTADO



**TOTAL 166.37**

### TOTAL GASTO Y RESULTADO



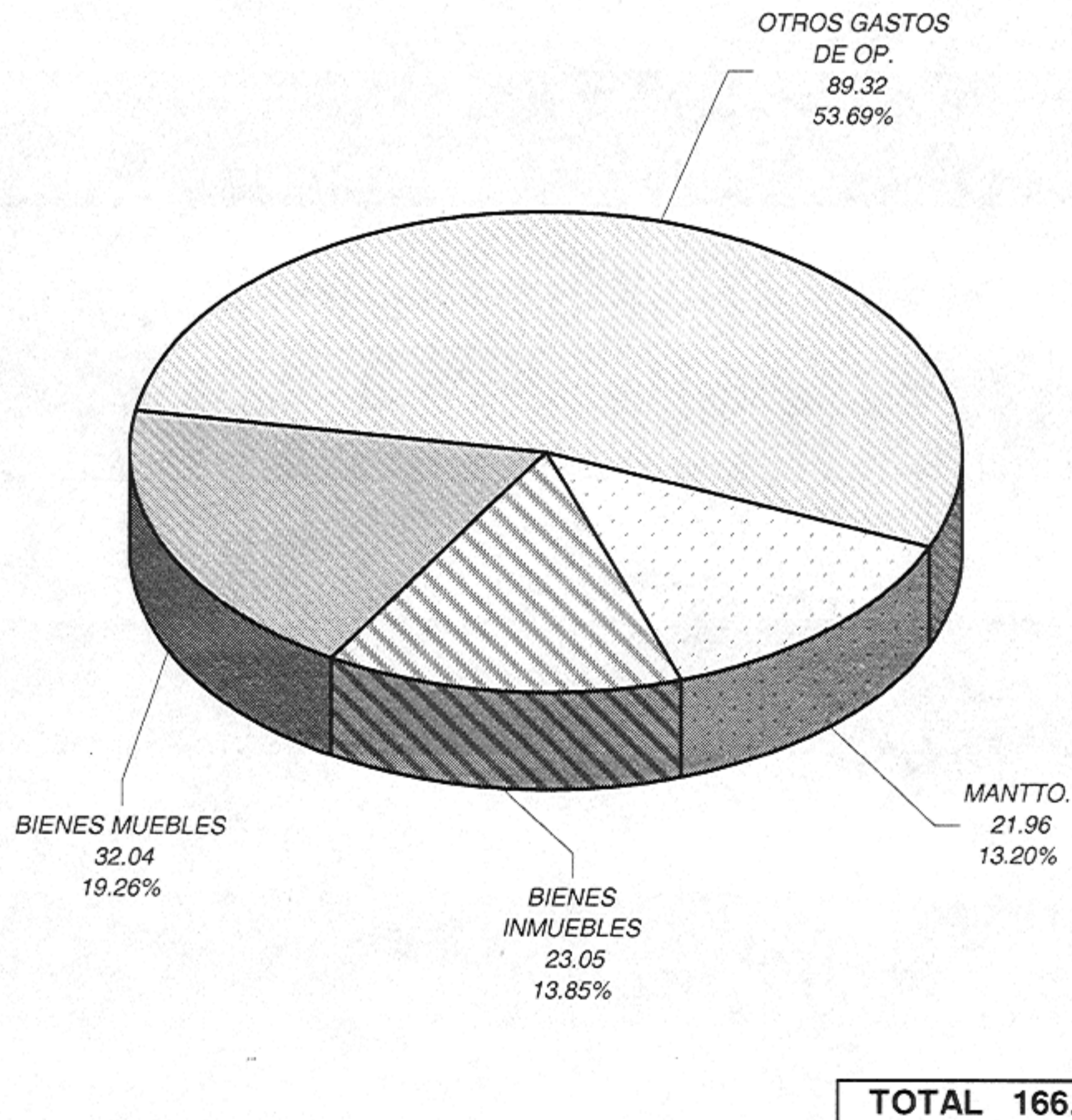
**TOTAL 166.36**



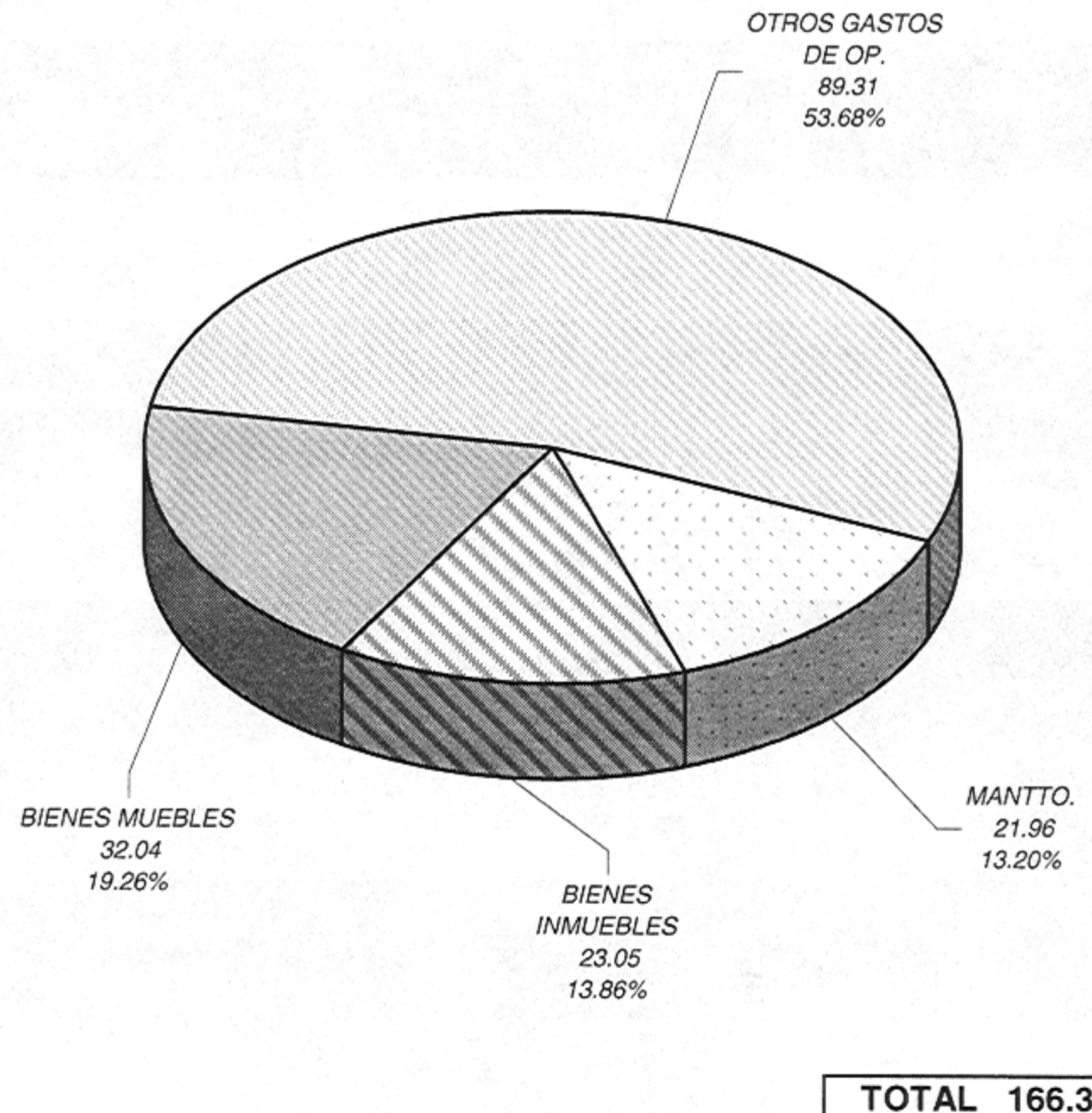
INFORME PRESUPUESTAL 2004  
 RESULTADO PRESUPUESTAL NETO DE OTROS GASTOS DE OPERACIÓN E INVERSIÓN  
 AZCAPOTZALCO

(MILLONES DE PESOS)

PRESUPUESTO AJUSTADO



TOTAL GASTO (\*)



(\*) INCLUYE COMPROMISOS Y PROVISIONES PRESUPUESTALES.



Casa abierta al tiempo

---

UNIDAD XOCHIMILCO

---





UNIVERSIDAD AUTÓNOMA METROPOLITANA  
INFORME PRESUPUESTAL 2004

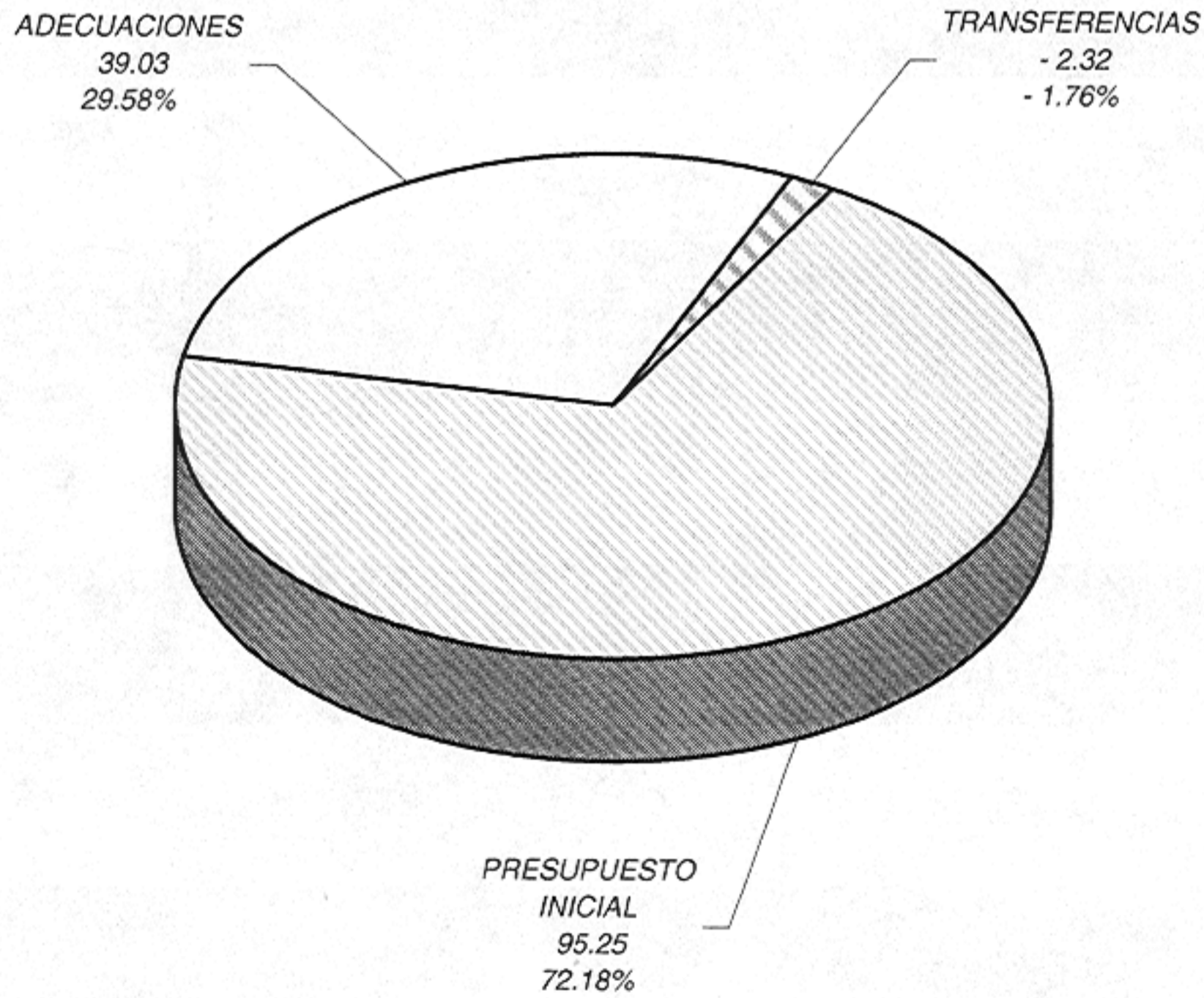
RESUMEN  
UNIDAD XOCHIMILCO  
(miles de pesos)

CONCEPTO	PRESUPUESTO INICIAL	ADECUACIONES	TRANSFERENCIAS	PRESUPUESTO AJUSTADO	EJERCIDO A DICIEMBRE	COMPROMISOS	SUBTOTAL GASTO	DIFERENCIA	PROVISIONES	TOTAL GASTO	RESULTADO	
CAPÍTULO 1 SERVICIOS PERSONALES (REMUNERACIONES)	365,062.62	0.00	0.00	365,062.62	362,951.06	0.00	362,951.06	2,111.56	0.00	362,951.06	2,111.56	0.58%
CAPÍTULO 2 PRESTACIONES	211,291.25	21,031.44	951.90	233,274.59	223,585.21	0.00	223,585.21	9,689.38	0.00	223,585.21	9,689.38	4.15%
SUBTOTAL REMUNERACIONES Y PRESTACIONES	576,353.87	21,031.44	951.90	598,337.21	586,536.27	0.00	586,536.27	11,800.94	0.00	586,536.27	11,800.94	1.97%
CAPÍTULO 3 APOYOS ACADÉMICOS Y ADMVOS.	233,788.82	52,711.71	0.00	286,500.53	226,754.30	0.00	226,754.30	59,746.23	0.00	226,754.30	59,746.23	20.85%
RES. NETO DE REM., PREST. Y APOYOS ACAD. Y ADMVOS.	810,142.69	73,743.15	951.90	884,837.74	813,290.57	0.00	813,290.57	71,547.17	0.00	813,290.57	71,547.17	8.09%
13 TIEMPO EXTRAORDINARIO	3,276.54	164.73	2,281.86	5,723.13	5,723.13	0.00	5,723.13	0.00	0.00	5,723.13	0.00	0.00%
GRUPO B SERVICIOS PROFESIONALES												
15 HONORARIOS	1,612.21	3,286.03	1,000.76	5,899.00	5,345.87	69.76	5,415.63	483.37	483.37	5,899.00	0.00	0.00%
16 IVA DE HONORARIOS	188.40	24.37	302.34	515.11	504.65	10.46	515.11	0.00	0.00	515.11	0.00	0.00%
SUMA	1,800.61	3,310.40	1,303.10	6,414.11	5,850.52	80.22	5,930.74	483.37	483.37	6,414.11	0.00	0.00%
30 BECAS PARA ESTUDIOS DE POSGRADO	1,025.00	0.00	68.31	1,093.31	1,091.86	0.00	1,091.86	1.45	0.00	1,091.86	1.45	0.13%
GRUPO F APOYOS Y PREMIOS												
38 APOYO COMPL. A LA FORM. DE PROFRS. Y SABÁTICOS	0.00	990.48	0.00	990.48	533.49	0.00	533.49	456.99	456.99	990.48	0.00	0.00%
39 PREMIOS	0.00	1,443.35	(950.95)	492.40	50.00	0.00	50.00	442.40	442.40	492.40	0.00	0.00%
SUMA	0.00	2,433.83	(950.95)	1,482.88	583.49	0.00	583.49	899.39	899.39	1,482.88	0.00	0.00%
SUBTOTAL CAPÍTULO 3	1,025.00	2,433.83	(882.64)	2,576.19	1,675.35	0.00	1,675.35	900.84	899.39	2,574.74	1.45	0.06%
SUBTOTAL	6,102.15	5,908.96	2,702.32	14,713.43	13,249.00	80.22	13,329.22	1,384.21	1,382.76	14,711.98	1.45	0.01%
CAPÍTULO 4 GASTOS EN SERVICIOS	18,137.13	2,320.69	(3,828.13)	16,629.69	13,269.51	2,951.35	16,220.86	408.83	408.83	16,629.69	0.00	0.00%
CAPÍTULO 5 ARTÍCULOS Y MAT. DE CONSUMO	20,467.69	22,545.18	(17,884.28)	25,128.59	18,216.14	2,944.51	21,160.65	3,967.94	3,891.41	25,052.06	76.53	0.30%
CAPÍTULO 6 GASTOS BÁSICOS Y COMP.	16,676.92	2,122.13	(2,779.20)	16,019.85	14,152.98	1,817.02	15,970.00	49.85	49.85	16,019.85	0.00	0.00%
SUBTOTAL CAPÍTULO 4, 5 Y 6	55,281.74	26,988.00	(24,491.61)	57,778.13	45,638.63	7,712.88	53,351.51	4,426.62	4,350.09	57,701.60	76.53	0.13%
OTROS GASTOS DE OPERACIÓN	61,383.89	32,896.96	(21,789.29)	72,491.56	58,887.63	7,793.10	66,680.73	5,810.83	5,732.85	72,413.58	77.98	0.11%
TOTAL OPERACIÓN	871,526.58	106,640.11	(20,837.39)	957,329.30	872,178.20	7,793.10	879,971.30	77,358.00	5,732.85	885,704.15	71,625.15	7.48%
CAPÍTULO 7 MANTENIMIENTO	9,870.84	193.92	3,100.62	13,165.38	6,925.37	5,596.89	12,522.26	643.12	643.12	13,165.38	0.00	0.00%
CAPÍTULO 8 BIENES INMUEBLES	16,000.00	5,115.15	4,075.60	25,190.75	13,904.11	7,196.08	21,100.19	4,090.56	4,090.56	25,190.75	0.00	0.00%
CAPÍTULO 9 BIENES MUEBLES	7,991.16	826.67	12,291.57	21,109.40	9,553.12	11,059.30	20,612.42	496.98	496.98	21,109.40	0.00	0.00%
TOTAL INVERSIÓN	33,862.00	6,135.74	19,467.79	59,465.53	30,382.60	23,852.27	54,234.87	5,230.66	5,230.66	59,465.53	0.00	0.00%
RES. NETO DE OTROS GASTOS DE OPERACIÓN E INVERSIÓN	95,245.89	39,032.70	(2,321.50)	131,957.09	89,270.23	31,645.37	120,915.60	11,041.49	10,963.51	131,879.11	77.98	0.06%
TOTAL OPERACIÓN E INVERSIÓN	905,388.58	112,775.85	(1,369.60)	1,016,794.83	902,560.80	31,645.37	934,206.17	82,588.66	10,963.51	945,169.68	71,625.15	7.04%



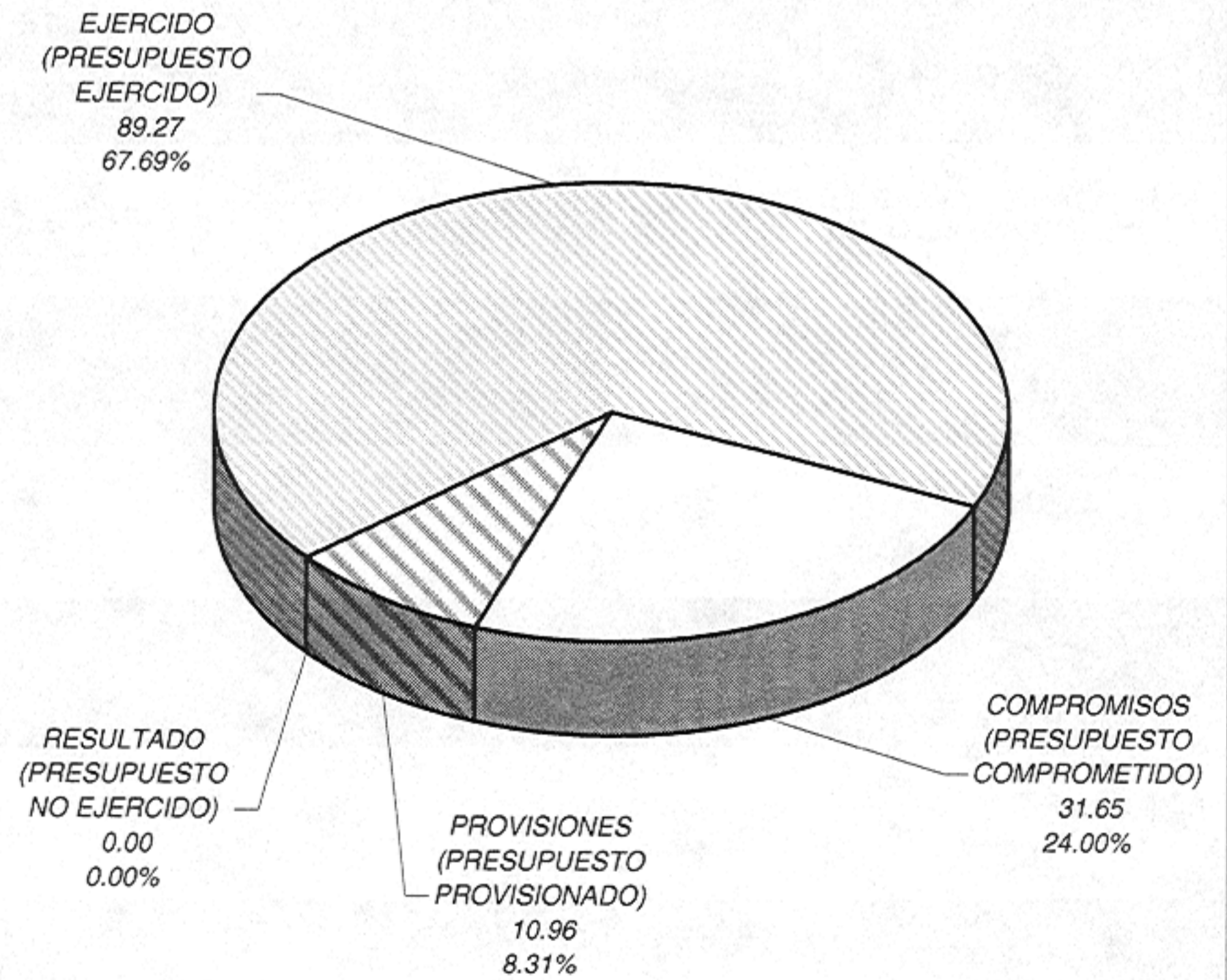
**INFORME PRESUPUESTAL 2004**  
**RESULTADO PRESUPUESTAL NETO DE OTROS GASTOS DE OPERACIÓN E INVERSIÓN**  
**PRESUPUESTO AJUSTADO Y TOTAL GASTO**  
**XOCHIMILCO**  
 (MILLONES DE PESOS)

### PRESUPUESTO AJUSTADO



**TOTAL 131.96**

### TOTAL GASTO Y RESULTADO

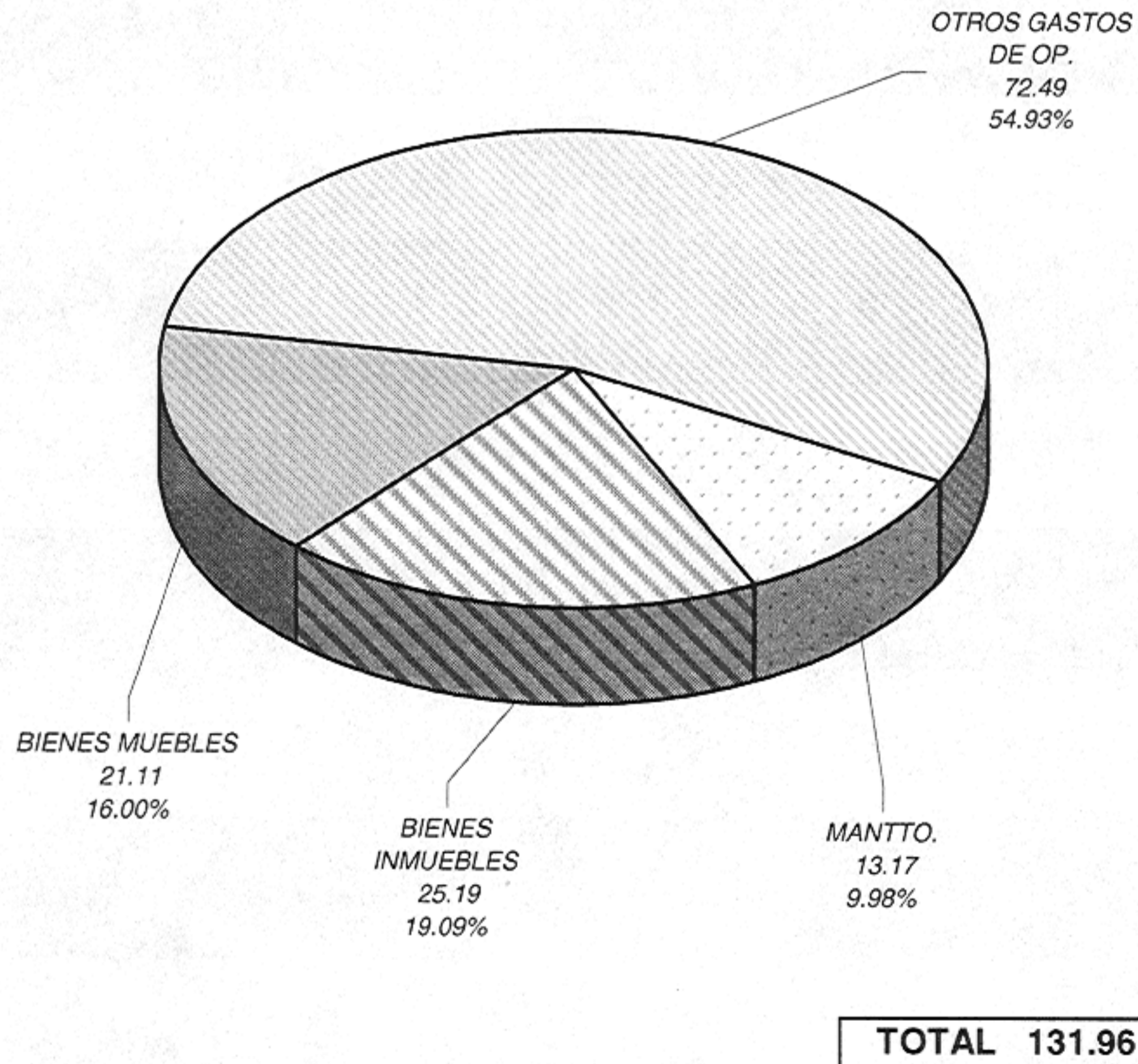


**TOTAL 131.88**

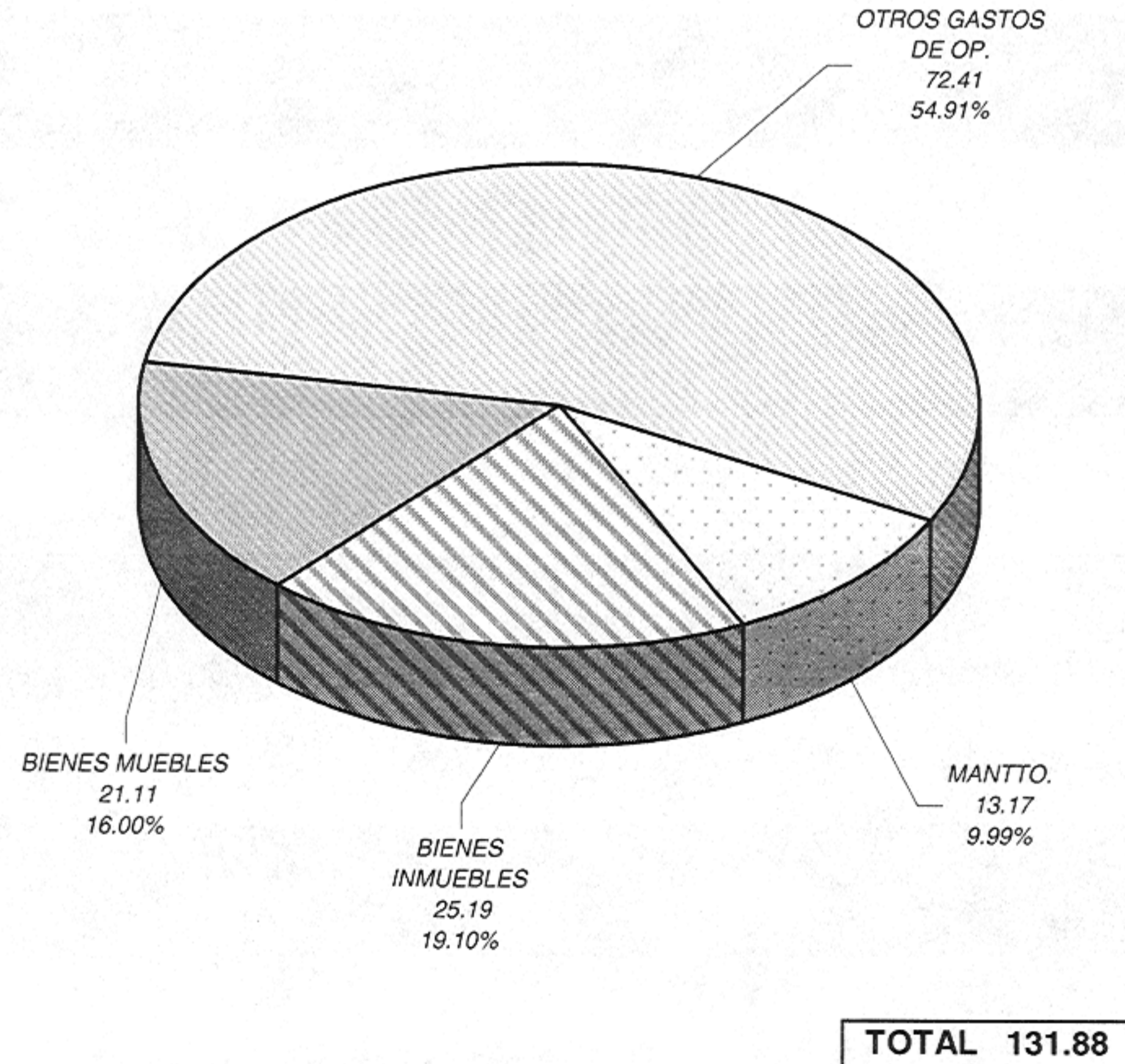


INFORME PRESUPUESTAL 2004  
 RESULTADO PRESUPUESTAL NETO DE OTROS GASTOS DE OPERACIÓN E INVERSIÓN  
 XOCHIMILCO  
 (MILLONES DE PESOS)

PRESUPUESTO AJUSTADO



TOTAL GASTO (\*)



(\*) INCLUYE COMPROMISOS Y PROVISIONES PRESUPUESTALES.



Casa abierta al tiempo

---

RECTORÍA GENERAL

---



UNIVERSIDAD AUTÓNOMA METROPOLITANA  
INFORME PRESUPUESTAL 2004

RESUMEN  
RECTORÍA GENERAL

(miles de pesos)

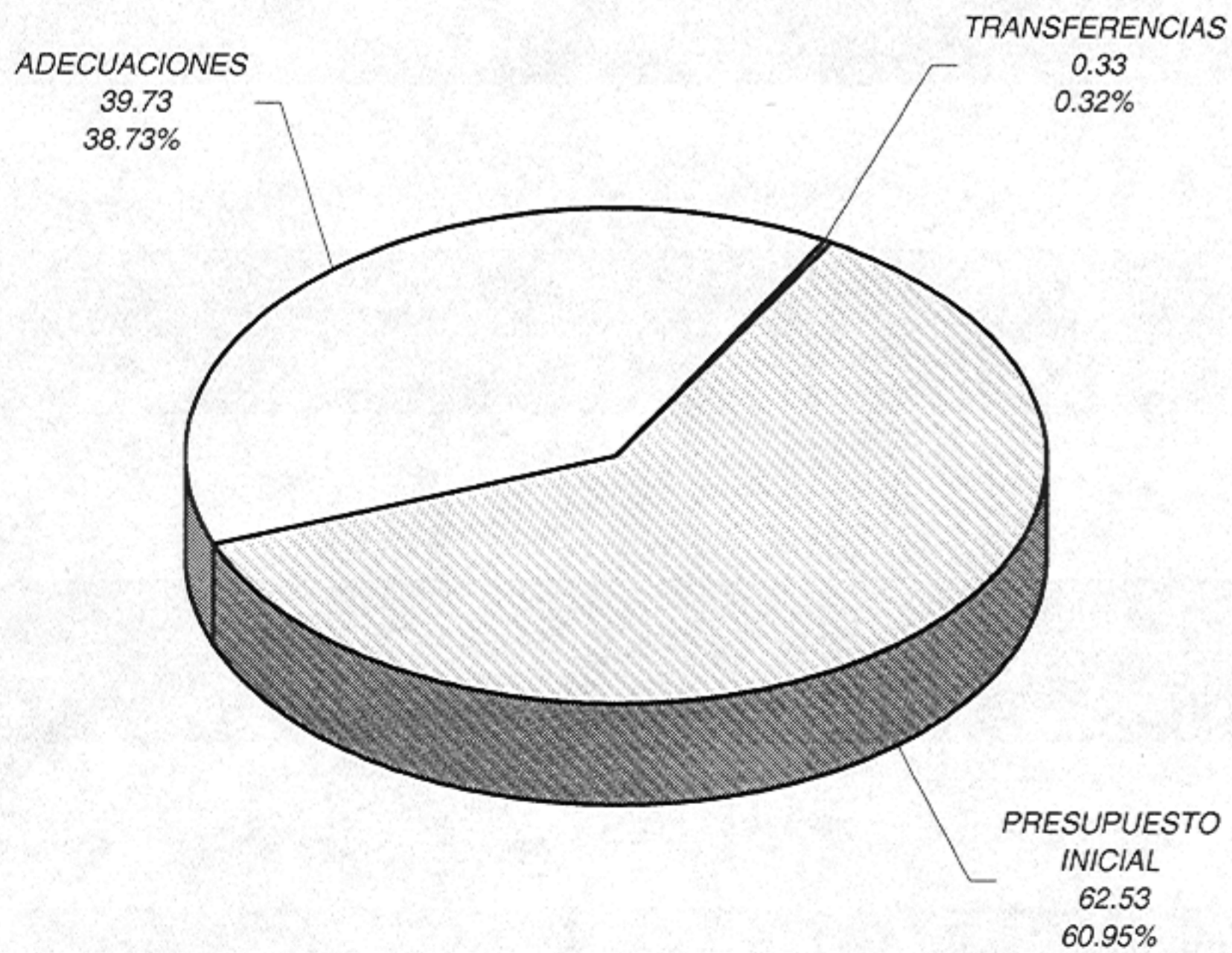
CONCEPTO	PRESUPUESTO INICIAL	ADECUACIONES	TRANSFERENCIAS	PRESUPUESTO AJUSTADO	EJERCIDO A DICIEMBRE	COMPROMISOS	SUBTOTAL GASTO	DIFERENCIA	PROVISIONES	TOTAL GASTO	RESULTADO	
CAPÍTULO 1 SERVICIOS PERSONALES (REMUNERACIONES)	129,371.19	0.00	0.00	129,371.19	128,382.97	0.00	128,382.97	988.22	0.00	128,382.97	988.22	0.76%
CAPÍTULO 2 PRESTACIONES	91,837.88	8,162.70	250.00	100,250.58	110,843.15	0.00	110,843.15	(10,592.57)	0.00	110,843.15	(10,592.57)	-10.57%
SUBTOTAL REMUNERACIONES Y PRESTACIONES	221,209.07	8,162.70	250.00	229,621.77	239,226.12	0.00	239,226.12	(9,604.35)	0.00	239,226.12	(9,604.35)	-4.18%
CAPÍTULO 3 APOYOS ACADÉMICOS Y ADMVOS.	35,532.12	8,291.64	0.00	43,823.76	32,916.30	0.00	32,916.30	10,907.46	0.00	32,916.30	10,907.46	24.89%
RES. NETO DE REM., PREST. Y APOYOS ACAD. Y ADMVOS.	256,741.19	16,454.34	250.00	273,445.53	272,142.42	0.00	272,142.42	1,303.11	0.00	272,142.42	1,303.11	0.48%
13 TIEMPO EXTRAORDINARIO	2,374.21	98.85	24.19	2,497.25	2,301.37	0.00	2,301.37	195.88	0.00	2,301.37	195.88	7.84%
GRUPO B SERVICIOS PROFESIONALES												
15 HONORARIOS	2,770.63	2,861.39	2,236.53	7,868.55	7,218.52	470.02	7,688.54	180.01	180.00	7,868.54	0.01	0.00%
16 IVA DE HONORARIOS	256.54	329.63	299.56	885.73	815.21	70.51	885.72	0.01	0.00	885.72	0.01	0.00%
SUMA	3,027.17	3,191.02	2,536.09	8,754.28	8,033.73	540.53	8,574.26	180.02	180.00	8,754.26	0.02	0.00%
30 BECAS PARA ESTUDIOS DE POSGRADO	0.00	0.00	0.00	0.00	0.00	0.00	0.00	0.00	0.00	0.00	0.00	
GRUPO F APOYOS Y PREMIOS												
38 APOYO COMPL. A LA FORM. DE PROFRS. Y SABÁTICOS	0.00	0.00	0.00	0.00	0.00	0.00	0.00	0.00	0.00	0.00	0.00	
39 PREMIOS	0.00	1,389.80	160.00	1,549.80	1,489.80	0.00	1,489.80	60.00	0.00	1,489.80	60.00	3.87%
SUMA	0.00	1,389.80	160.00	1,549.80	1,489.80	0.00	1,489.80	60.00	0.00	1,489.80	60.00	3.87%
SUBTOTAL CAPÍTULO 3	0.00	1,389.80	160.00	1,549.80	1,489.80	0.00	1,489.80	60.00	0.00	1,489.80	60.00	3.87%
SUBTOTAL	5,401.38	4,679.67	2,720.28	12,801.33	11,824.90	540.53	12,365.43	435.90	180.00	12,545.43	255.90	2.00%
CAPÍTULO 4 GASTOS EN SERVICIOS	16,253.69	8,632.99	3,078.41	27,965.09	20,754.50	477.99	21,232.49	6,732.60	6,732.57	27,965.06	0.03	0.00%
CAPÍTULO 5 ARTÍCULOS Y MAT. DE CONSUMO	14,135.77	707.57	(4,674.79)	10,168.55	9,296.74	613.42	9,910.16	258.39	19.26	9,929.42	239.13	2.35%
CAPÍTULO 6 GASTOS BÁSICOS Y COMP.	22,334.64	25,406.17	(5,006.78)	42,734.03	40,646.22	1,936.79	42,583.01	151.02	142.08	42,725.09	8.94	0.02%
SUBTOTAL CAPÍTULO 4, 5 Y 6	52,724.10	34,746.73	(6,603.16)	80,867.67	70,697.46	3,028.20	73,725.66	7,142.01	6,893.91	80,619.57	248.10	0.31%
OTROS GASTOS DE OPERACIÓN	58,125.48	39,426.40	(3,882.88)	93,669.00	82,522.36	3,568.73	86,091.09	7,577.91	7,073.91	93,165.00	504.00	0.54%
TOTAL OPERACIÓN	314,866.67	55,880.74	(3,632.88)	367,114.53	354,664.78	3,568.73	358,233.51	8,881.02	7,073.91	365,307.42	1,807.11	0.49%
CAPÍTULO 7 MANTENIMIENTO	4,279.23	54.00	777.41	5,110.64	3,985.47	1,092.45	5,077.92	32.72	32.40	5,110.32	0.32	0.01%
CAPÍTULO 8 BIENES INMUEBLES	0.00	0.00	0.00	0.00	0.00	0.00	0.00	0.00	0.00	0.00	0.00	
CAPÍTULO 9 BIENES MUEBLES	126.84	247.12	3,433.50	3,807.46	1,641.01	2,006.43	3,647.44	160.02	159.48	3,806.92	0.54	0.01%
TOTAL INVERSIÓN	4,406.07	301.12	4,210.91	8,918.10	5,626.48	3,098.88	8,725.36	192.74	191.88	8,917.24	0.86	0.01%
RES. NETO DE OTROS GASTOS DE OPERACIÓN E INVERSIÓN	62,531.55	39,727.52	328.03	102,587.10	88,148.84	6,667.61	94,816.45	7,770.65	7,265.79	102,082.24	504.86	0.49%
TOTAL OPERACIÓN E INVERSIÓN	319,272.74	56,181.86	578.03	376,032.63	360,291.26	6,667.61	366,958.87	9,073.76	7,265.79	374,224.66	1,807.97	0.48%



INFORME PRESUPUESTAL 2004  
 RESULTADO PRESUPUESTAL NETO DE OTROS GASTOS DE OPERACIÓN E INVERSIÓN  
 PRESUPUESTO AJUSTADO Y TOTAL GASTO  
 RESUMEN RECTORÍA GENERAL

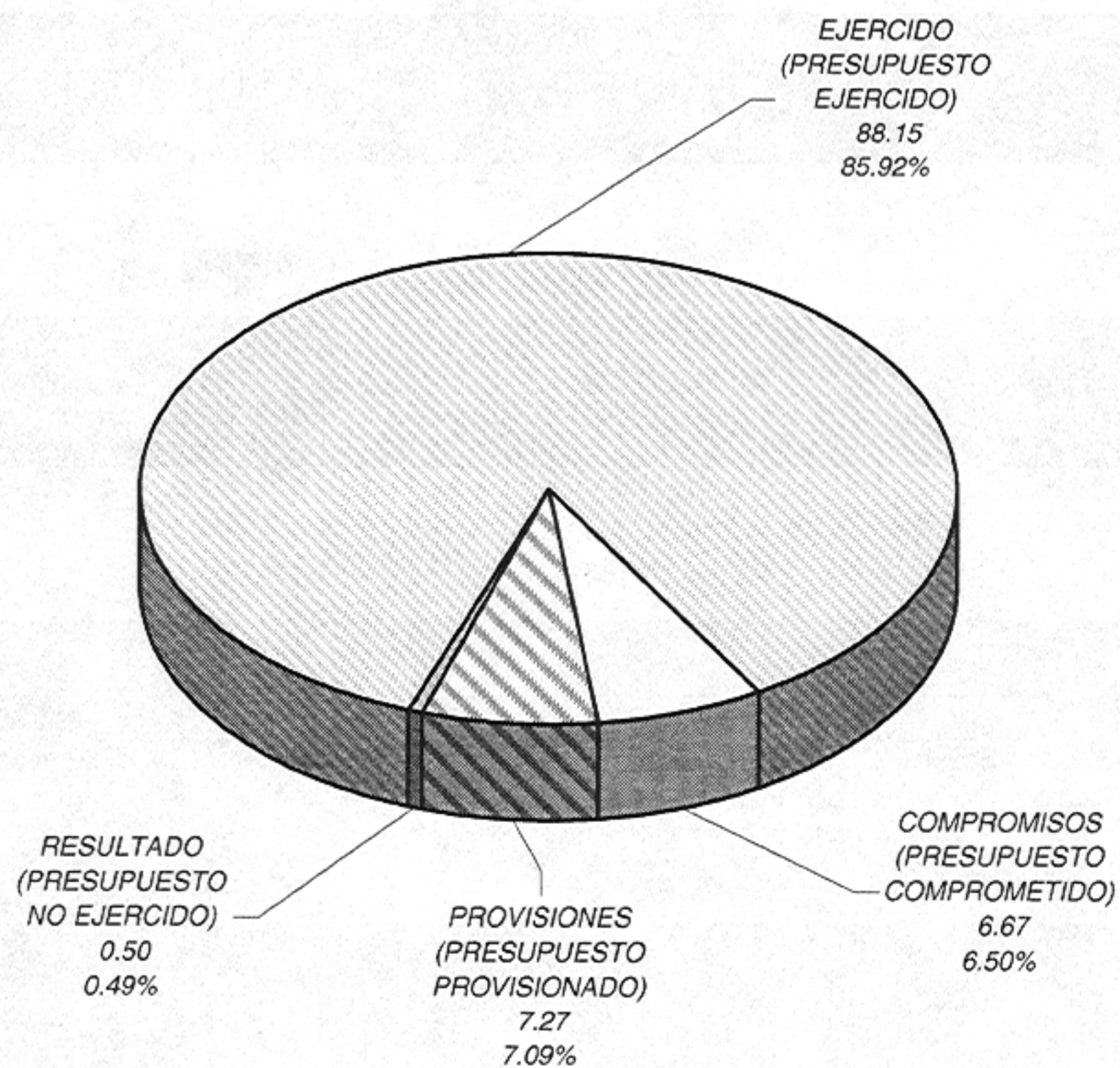
(MILLONES DE PESOS)

PRESUPUESTO AJUSTADO



**TOTAL 102.59**

TOTAL GASTO Y RESULTADO



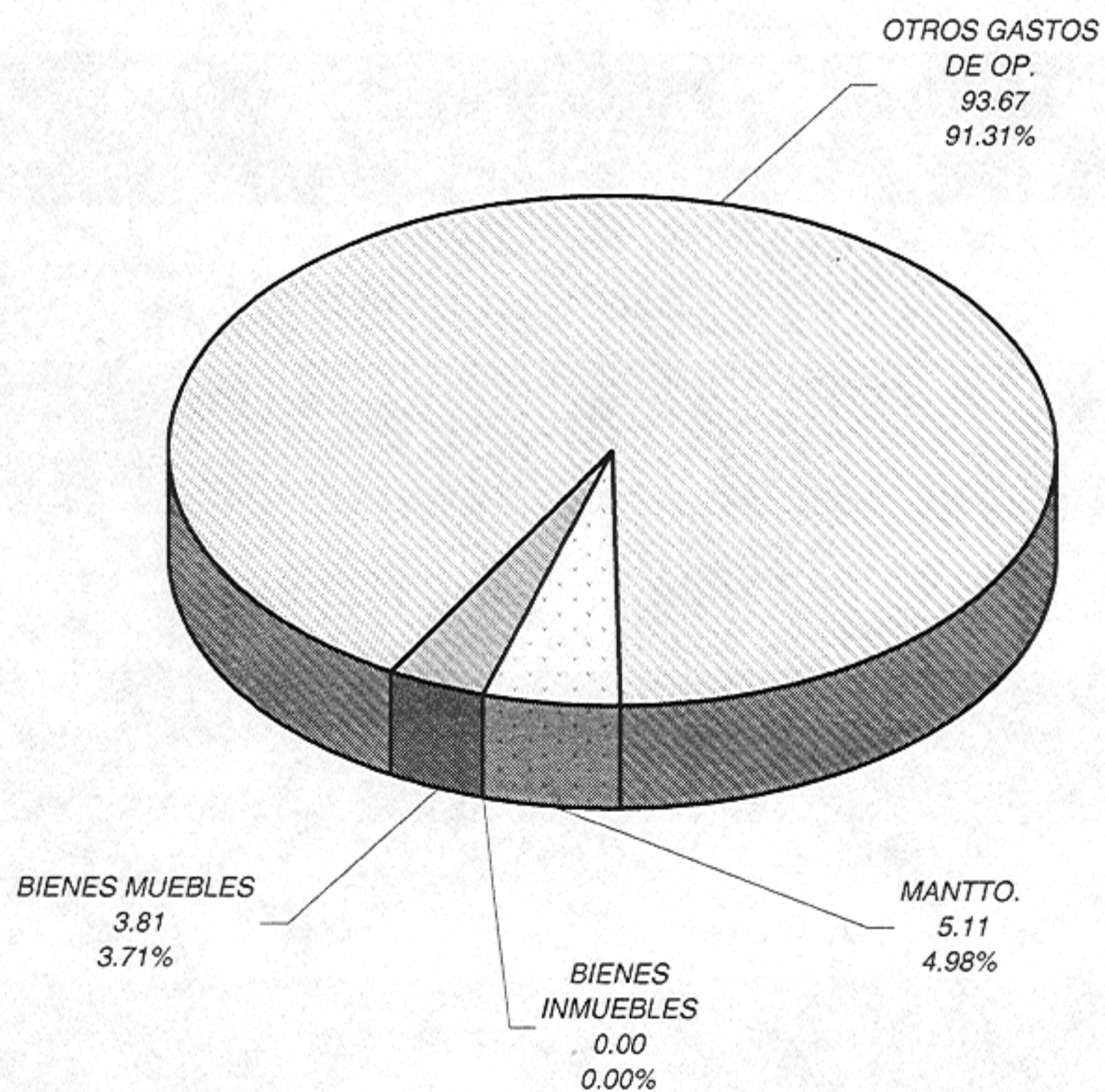
**TOTAL 102.59**



INFORME PRESUPUESTAL 2004  
 RESULTADO PRESUPUESTAL NETO DE OTROS GASTOS DE OPERACIÓN E INVERSIÓN  
 RESUMEN RECTORÍA GENERAL

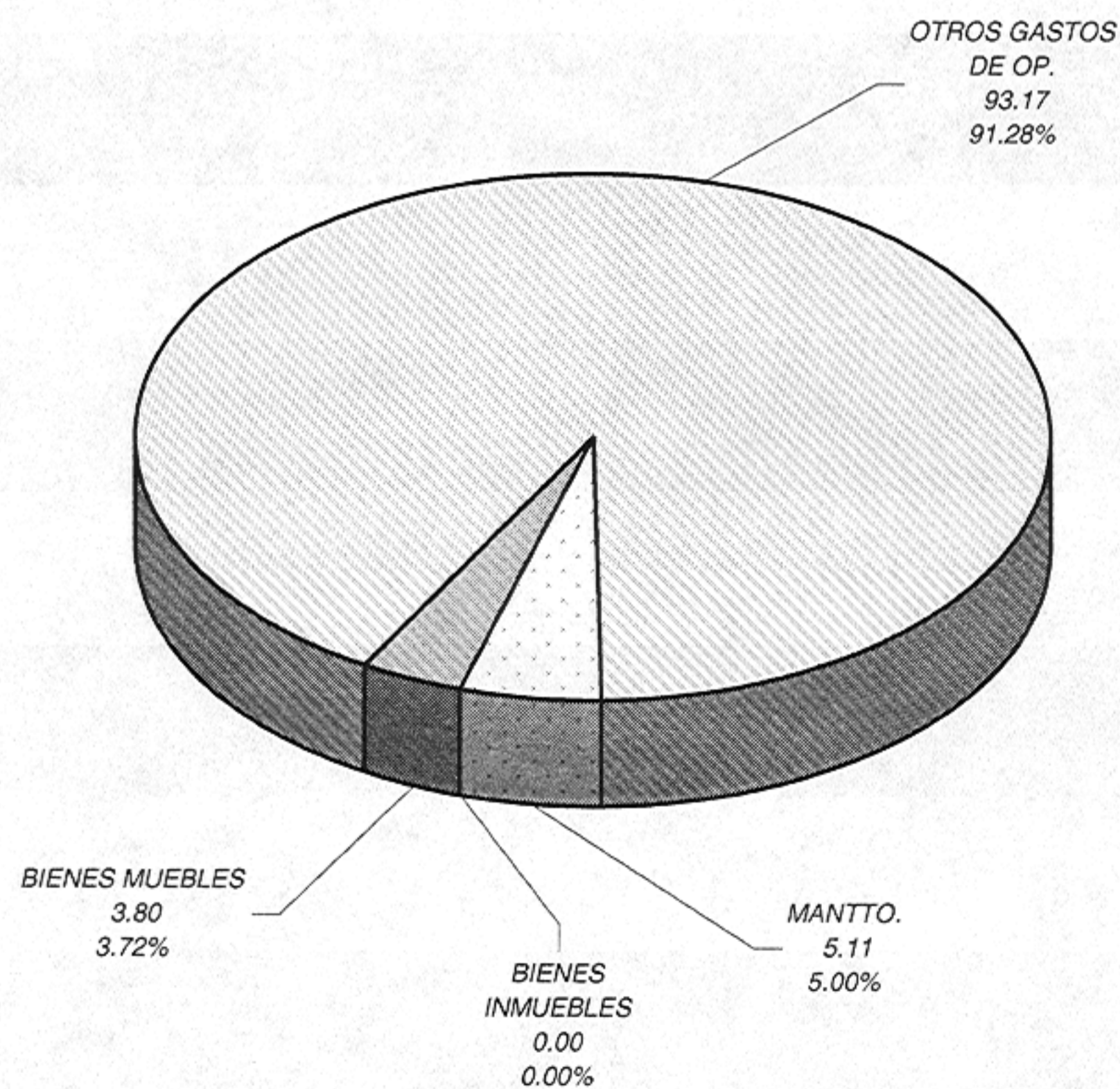
(MILLONES DE PESOS)

### PRESUPUESTO AJUSTADO



**TOTAL 102.59**

### TOTAL GASTO (\*)



**TOTAL 102.08**

(\*) INCLUYE COMPROMISOS Y PROVISIONES PRESUPUESTALES.