

ANUARIO
ESTADÍSTICO



	<i>Página</i>
I. LICENCIATURA	
I.1 Demanda	1
Por Unidad y División	
Por género y trimestre de ingreso	
Por edad	
Por escuela de procedencia	
• Histórico 1975 – 2020	
Comparación entre divisiones	
I.2 Admitidos y no admitidos	26
Por Unidad y División	
Por periodo de inscripción y género	
Por proceso de selección	
• Índices de aceptación	
Por género	
Por escuela de procedencia	
• Datos socioeconómicos de admitidos y no admitidos	
• Histórico 1975-2020	
Comparación entre divisiones	

	<i>Página</i>
I.3 Inscritos Primer ingreso	68
Por periodo de inscripción y género	
Por edad	
Inscritos de lista complementaria	
Histórico de Aspirantes e inscritos de primer ingreso 1975-2020	
I.4 Inscritos Primer Ingreso y Reinscritos	92
Por género y trimestre	
I.5 Alumnos que registraron actividad académica en 2019	100
Por género	
I.6 Estudiantes que terminaron estudios de licenciatura	106
Por Unidad y División	
Por plan de estudios	
Por escuela de procedencia	
• Comparativo entre primer ingreso y alumnos que terminaron estudios de licenciatura en 2020	
• Terminaron estudios de licenciatura acumulado hasta 2020	
Por escuela de procedencia	
• Titulados de licenciatura	

	<i>Página</i>
<ul style="list-style-type: none"> • Histórico 1978 -2020 Comparación entre divisiones • Trimestres cursados promedio para terminar estudios a nivel licenciatura Comparativo entre divisiones 	
<p style="text-align: center;">I.7 Bajas, renunciaciones y prórrogas</p> <ul style="list-style-type: none"> • Bajas a nivel licenciatura según causal • Número de renunciaciones a Unidades de Enseñanza-Aprendizaje (UEA) • Prórrogas aprobadas a nivel licenciatura 	148
<p style="text-align: center;">I.8 Evaluación y acreditación de planes</p> <p style="text-align: right;">Resumen</p> <p style="text-align: right;">Por plan de estudio y unidad</p> <p>Porcentaje de la Matricula en Planes de Licenciatura acreditados</p>	153
<p style="text-align: center;">II. BECAS DE LICENCIATURA Y POSGRADO</p> <ul style="list-style-type: none"> • Resumen 1. Manutención 2. Excelencia 3. Integrantes de Grupos Vulnerables 4. Servicio Social 5. Para la continuación de estudios de licenciatura 6.1 Beca para curso de lenguas extranjeras en la CDMX, Estado de México o en el extranjero (Lic.) 6.2 Beca para curso de lenguas extranjeras en la CDMX, Estado de México o en el extranjero (Pos.) 	162

- 6.3 Beca para curso de lenguas extranjeras en el extranjero (Lic.)
- 6.4 Beca para curso de lenguas extranjeras en el extranjero (Pos.)
- 7. Beca de movilidad internacional de alumnos de Licenciatura
 - 8. Beca de movilidad nacional – Licenciatura
- 9. Beca para estudiantes de licenciatura en instituciones de educación superior en el extranjero en acciones de movilidad en la UAM (Participantes Internacionales)
 - 10. Realizar estudios de posgrado en la UAM
- 11. Beca para participar en Eventos de Difusión y de Investigación en Ciencia y Tecnología UAM
- 12. Beca de movilidad internacional para estudiantes de especialización, maestría y doctorado
- 13. Beca para estudiantes de maestría y doctorado en instituciones de educación superior en el extranjero en acciones de movilidad en la UAM
 - 14. Beca de movilidad nacional para estudiantes de especialización, maestría y doctorado
 - 15. Becas de Estancias Posdoctorales
 - 16. Becas de superación del personal Académico
 - 17. Apoyo extraordinario para posgrado

III. POSGRADO

194

- Inscritos de primer ingreso a posgrado por periodo de inscripción
- Inscritos de primer ingreso y reinscritos a posgrado por periodo de inscripción
 - Alumnos que registraron actividad académica durante el año por género
 - Estudiantes que terminaron estudios de posgrado
 - Estudiantes que terminaron estudios de posgrado acumulado hasta 2019
 - Estado de evaluación y acreditación de los programas de posgrado

Planes de estudio de posgrado incorporados en el PNPC

Porcentaje de la Matricula en Planes de Posgrado incorporados en el PNPC

IV. PERSONAL ACADÉMICO	242
• Según categoría y tiempo de dedicación	
• Por género y tiempo de dedicación	
• Con reconocimiento de perfil PRODEP	
• Por grado académico	
• Pertenecientes al Sistema Nacional de Investigadores	
• Cuerpos académicos	
• Por Edad	
• Por Antigüedad	
• Actividades académicas evaluadas en 2020	
Por Departamento	
Actividades de docencia	
Actividades de investigación	
Actividades de preservación y difusión de la cultura	
Actividades de coordinación o dirección académica	
Actividades de participación universitaria	
Actividades de creación artística	
• Reconocimientos Académicos	
Doctor Honoris Causa y Profesor distinguido	
Premio a la investigación	
Premio a la docencia	
Instrumento de opinión del alumnado	

	<i>Página</i>
V. DIFUSIÓN DE LA CULTURA	301
• Actividades culturales y académicas	
• Producción Editorial	
• Actividades deportivas y recreativas	
VI. VINCULACIÓN	306
• Convenios y Contratos por unidad y origen	
• Monto de convenios firmados	
• Acciones emprendidas para la solicitud, mantenimiento y consecución de patentes	
VII. APOYO INSTITUCIONAL	311
• Edad del personal administrativo definitivo	
• Antigüedad del personal administrativo definitivo	
• Transparencia y acceso a la información universitaria	
• Acuerdos del Colegio Académico correspondientes a las sesiones celebradas durante 2003-2020	
• Ranking de Universidades	

I.1

Demanda de Licenciatura

Considera a todos los aspirantes que presentaron examen de admisión

*Fuente: Base de datos de "aspirantes 2020_P y 2020_O" del Departamento de Admisión;
elaborado por la Dirección de Planeación*

Total por Unidad y División

DIVISIÓN / UNIDAD	ASPIRANTES		
	Registrados*	No presentaron el examen	Presentaron examen **
CBI	9,100	1,716	7,384
CSH	9,760	1,909	7,851
CAD	8,356	1,148	7,208
Azcapotzalco	27,216	4,773	22,443
CSH	2,032	356	1,676
CCD	1,613	195	1,418
CNI	1,232	186	1,046
Cuajimalpa	4,877	737	4,140
CBI	3,115	504	2,611
CSH	5,994	1,217	4,777
CBS	2,723	510	2,213
Iztapalapa	11,832	2,231	9,601
CBI	623	78	545
CSH	509	73	436
CBS	886	110	776
Lerma	2,018	261	1,757
CSH	9,152	1,708	7,444
CBS	27,642	4,537	23,105
CAD	6,214	940	5,274
Xochimilco	43,008	7,185	35,823
CBI	12,838	2,298	10,540
CSH	27,447	5,263	22,184
CBS	31,251	5,157	26,094
CAD	14,570	2,088	12,482
CCD	1,613	195	1,418
CNI	1,232	186	1,046
UAM	88,951	15,187	73,764

* Incluye todos los aspirantes que completaron su registro en internet y firmaron su solicitud

** Son los aspirantes que se presentan al examen de admisión (categoría considerada para el cálculo de índices de aceptación).

Por género y trimestre de ingreso
según Unidad y División

DIVISIÓN / UNIDAD	PRIMAVERA			OTOÑO			ASPIRANTES 2020			%	
	Femenino	Masculino	Total	Femenino	Masculino	Total	Femenino	Masculino	Total	Femenino	Masculino
CBI	900	2,178	3,078	1,282	3,024	4,306	2,182	5,202	7,384	29.6	70.4
CSH	1,749	1,276	3,025	2,850	1,976	4,826	4,599	3,252	7,851	58.6	41.4
CAD	1,569	1,315	2,884	2,292	2,032	4,324	3,861	3,347	7,208	53.6	46.4
Unidad Azcapotzalco	4,218	4,769	8,987	6,424	7,032	13,456	10,642	11,801	22,443	47.4	52.6
CSH	260	198	458	708	510	1,218	968	708	1,676	57.8	42.2
CCD				772	646	1,418	772	646	1,418	54.4	45.6
CNI				419	627	1,046	419	627	1,046	40.1	59.9
Unidad Cuajimalpa	260	198	458	1,899	1,783	3,682	2,159	1,981	4,140	52.1	47.9
CBI	0	0	0	961	1,650	2,611	961	1,650	2,611	36.8	63.2
CSH	749	428	1,177	2,074	1,526	3,600	2,823	1,954	4,777	59.1	40.9
CBS	656	375	1,031	731	451	1,182	1,387	826	2,213	62.7	37.3
Unidad Iztapalapa	1,405	803	2,208	3,766	3,627	7,393	5,171	4,430	9,601	53.9	46.1
CBI	0	0	0	127	418	545	127	418	545	23.3	76.7
CSH	29	26	55	207	174	381	236	200	436	54.1	45.9
CBS	0	0	0	594	182	776	594	182	776	76.5	23.5
Unidad Lerma	29	26	55	928	774	1,702	957	800	1,757	54.5	45.5
CSH	1,813	1,216	3,029	2,594	1,821	4,415	4,407	3,037	7,444	59.2	40.8
CBS	6,353	2,891	9,244	9,593	4,268	13,861	15,946	7,159	23,105	69.0	31.0
CAD	1,037	1,089	2,126	1,548	1,600	3,148	2,585	2,689	5,274	49.0	51.0
Unidad Xochimilco	9,203	5,196	14,399	13,735	7,689	21,424	22,938	12,885	35,823	64.0	36.0
CBI	900	2,178	3,078	2,370	5,092	7,462	3,270	7,270	10,540	31.0	69.0
CSH	4,600	3,144	7,744	8,433	6,007	14,440	13,033	9,151	22,184	58.7	41.3
CBS	7,009	3,266	10,275	10,918	4,901	15,819	17,927	8,167	26,094	68.7	31.3
CAD	2,606	2,404	5,010	3,840	3,632	7,472	6,446	6,036	12,482	51.6	48.4
CCD	0	0	0	772	646	1,418	772	646	1,418	54.4	45.6
CNI	0	0	0	419	627	1,046	419	627	1,046	40.1	59.9
TOTAL UAM	15,115	10,992	26,107	26,752	20,905	47,657	41,867	31,897	73,764	56.8	43.2

PLANES DE ESTUDIOS	PRIMAVERA			OTOÑO			ASPIRANTES 2020			%	
	Femenino	Masculino	Total	Femenino	Masculino	Total	Femenino	Masculino	Total	Femenino	Masculino
Ingeniería Ambiental	160	88	248	183	115	298	343	203	546	62.8	37.2
Ingeniería Civil	85	285	370	94	370	464	179	655	834	21.5	78.5
Ingeniería Eléctrica	12	109	121	15	132	147	27	241	268	10.1	89.9
Ingeniería Física	52	126	178	49	138	187	101	264	365	27.7	72.3
Ingeniería Industrial	100	212	312	152	337	489	252	549	801	31.5	68.5
Ingeniería Mecánica	28	334	362	51	545	596	79	879	958	8.2	91.8
Ingeniería Metalúrgica	34	59	93	40	67	107	74	126	200	37.0	63.0
Ingeniería Química	260	220	480	446	307	753	706	527	1,233	57.3	42.7
Ingeniería Electrónica	20	178	198	26	206	232	46	384	430	10.7	89.3
Ingeniería en Computación	149	567	716	226	807	1,033	375	1,374	1,749	21.4	78.6
CBI	900	2,178	3,078	1,282	3,024	4,306	2,182	5,202	7,384	29.6	70.4
Administración	512	402	914	944	690	1,634	1,456	1,092	2,548	57.1	42.9
Derecho	903	574	1,477	1,391	836	2,227	2,294	1,410	3,704	61.9	38.1
Economía	200	202	402	298	322	620	498	524	1,022	48.7	51.3
Sociología	134	98	232	217	128	345	351	226	577	60.8	39.2
CSH	1,749	1,276	3,025	2,850	1,976	4,826	4,599	3,252	7,851	58.6	41.4
Arquitectura	482	583	1,065	732	928	1,660	1,214	1,511	2,725	44.6	55.4
Diseño de la Comunicación Gráfica	856	469	1,325	1,182	771	1,953	2,038	1,240	3,278	62.2	37.8
Diseño Industrial	231	263	494	378	333	711	609	596	1,205	50.5	49.5
CAD	1,569	1,315	2,884	2,292	2,032	4,324	3,861	3,347	7,208	53.6	46.4
Total Azcapotzalco	4,218	4,769	8,987	6,424	7,032	13,456	10,642	11,801	22,443	47.4	52.6

PLANES DE ESTUDIOS	PRIMAVERA			OTOÑO			ASPIRANTES 2020			%	
	Femenino	Masculino	Total	Femenino	Masculino	Total	Femenino	Masculino	Total	Femenino	Masculino
Administración	180	147	327	224	200	424	404	347	751	53.8	46.2
Derecho			0	395	247	642	395	247	642	61.5	38.5
Estudios Socioterritoriales	21	23	44	41	27	68	62	50	112	55.4	44.6
Humanidades	59	28	87	48	36	84	107	64	171	62.6	37.4
CSH	260	198	458	708	510	1,218	968	708	1,676	57.8	42.2
Diseño			0	332	231	563	332	231	563	59.0	41.0
Tecnologías y Sistemas de Información			0	35	86	121	35	86	121	28.9	71.1
Ciencias de la Comunicación			0	405	329	734	405	329	734	55.2	44.8
CCD	0	0	0	772	646	1,418	772	646	1,418	54.4	45.6
Ingeniería en Computación			0	66	291	357	66	291	357	18.5	81.5
Matemáticas Aplicadas			0	54	101	155	54	101	155	34.8	65.2
Ingeniería Biológica			0	93	85	178	93	85	178	52.2	47.8
Biología Molecular			0	206	150	356	206	150	356	57.9	42.1
CNI	0	0	0	419	627	1,046	419	627	1,046	40.1	59.9
Total Cuajimalpa	260	198	458	1,899	1,783	3,682	2,159	1,981	4,140	52.1	47.9

PLANES DE ESTUDIOS	PRIMAVERA			OTOÑO			ASPIRANTES 2020			%	
	Femenino	Masculino	Total	Femenino	Masculino	Total	Femenino	Masculino	Total	Femenino	Masculino
Ingeniería Biomédica			0	271	284	555	271	284	555	48.8	51.2
Ingeniería Hidrológica			0	17	22	39	17	22	39	43.6	56.4
Ingeniería Química			0	203	147	350	203	147	350	58.0	42.0
Ingeniería en Energía			0	35	70	105	35	70	105	33.3	66.7
Física			0	91	255	346	91	255	346	26.3	73.7
Ingeniería Electrónica			0	32	220	252	32	220	252	12.7	87.3
Matemáticas			0	80	133	213	80	133	213	37.6	62.4
Química			0	90	86	176	90	86	176	51.1	48.9
Computación			0	116	413	529	116	413	529	21.9	78.1
Ciencias Atmosféricas			0	26	20	46	26	20	46	56.5	43.5
CBI	0	0	0	961	1,650	2,611	961	1,650	2,611	36.8	63.2
Administración	435	304	739	536	432	968	971	736	1,707	56.9	43.1
Antropología Social			0	91	52	143	91	52	143	63.6	36.4
Letras Hispánicas			0	181	47	228	181	47	228	79.4	20.6
Filosofía			0	61	73	134	61	73	134	45.5	54.5
Economía			0	187	206	393	187	206	393	47.6	52.4
Sociología			0	79	29	108	79	29	108	73.1	26.9
Historia			0	152	205	357	152	205	357	42.6	57.4
Lingüística			0	146	59	205	146	59	205	71.2	28.8
Ciencia Política			0	175	209	384	175	209	384	45.6	54.4
Psicología Social	314	124	438	425	169	594	739	293	1,032	71.6	28.4
Geografía Humana			0	41	45	86	41	45	86	47.7	52.3
CSH	749	428	1,177	2,074	1,526	3,600	2,823	1,954	4,777	59.1	40.9
Biología	210	96	306	209	136	345	419	232	651	64.4	35.6
Biología Experimental	115	71	186	117	66	183	232	137	369	62.9	37.1
Hidrobiología	51	29	80	64	34	98	115	63	178	64.6	35.4
Producción Animal	35	17	52	33	30	63	68	47	115	59.1	40.9
Ingeniería Bioquímica Industrial	123	105	228	172	110	282	295	215	510	57.8	42.2
Ingeniería de los Alimentos	122	57	179	136	75	211	258	132	390	66.2	33.8
CBS	656	375	1,031	731	451	1,182	1,387	826	2,213	62.7	37.3
Total Iztapalapa	1,405	803	2,208	3,766	3,627	7,393	5,171	4,430	9,601	53.9	46.1

PLANES DE ESTUDIOS	PRIMAVERA			OTOÑO			ASPIRANTES 2020			%	
	Femenino	Masculino	Total	Femenino	Masculino	Total	Femenino	Masculino	Total	Femenino	Masculino
Ingeniería en Recursos Hídricos			0	29	30	59	29	30	59	49.2	50.8
Ingeniería en Computación y Telecomunicaciones			0	42	99	141	42	99	141	29.8	70.2
Ingeniería en Sistemas Mecatrónicos Industriales			0	56	289	345	56	289	345	16.2	83.8
CBI	0	0	0	127	418	545	127	418	545	23.3	76.7
Políticas Públicas	29	26	55	43	39	82	72	65	137	52.6	47.4
Arte y Comunicación Digitales			0	118	112	230	118	112	230	51.3	48.7
Educación y Tecnologías Digitales			0	46	23	69	46	23	69	66.7	33.3
CSH	29	26	55	207	174	381	236	200	436	54.1	45.9
Biología Ambiental			0	107	39	146	107	39	146	73.3	26.7
Psicología Biomédica			0	388	99	487	388	99	487	79.7	20.3
Ciencia y Tecnología de Alimentos			0	99	44	143	99	44	143	69.2	30.8
CBS	0	0	0	594	182	776	594	182	776	76.5	23.5
Total Lerma	29	26	55	928	774	1,702	957	800	1,757	54.5	45.5

PLANES DE ESTUDIOS	PRIMAVERA			OTOÑO			ASPIRANTES 2020			%	
	Femenino	Masculino	Total	Femenino	Masculino	Total	Femenino	Masculino	Total	Femenino	Masculino
Administración	412	365	777	680	595	1,275	1,092	960	2,052	53.2	46.8
Comunicación Social	284	243	527	360	294	654	644	537	1,181	54.5	45.5
Economía	158	206	364	167	319	486	325	525	850	38.2	61.8
Psicología	805	294	1,099	1,200	478	1,678	2,005	772	2,777	72.2	27.8
Sociología	80	42	122	84	59	143	164	101	265	61.9	38.1
Política y Gestión Social	74	66	140	103	76	179	177	142	319	55.5	44.5
CSH	1,813	1,216	3,029	2,594	1,821	4,415	4,407	3,037	7,444	59.2	40.8
Biología	244	148	392	326	213	539	570	361	931	61.2	38.8
Enfermería	826	251	1,077	1,566	413	1,979	2,392	664	3,056	78.3	21.7
Estomatología	600	209	809	945	308	1,253	1,545	517	2,062	74.9	25.1
Química Farmacéutica Biológica	720	404	1,124	903	547	1,450	1,623	951	2,574	63.1	36.9
Medicina Veterinaria y Zootecnia	808	360	1,168	1,154	525	1,679	1,962	885	2,847	68.9	31.1
Agronomía	84	67	151	141	120	261	225	187	412	54.6	45.4
Medicina	2,355	1,208	3,563	3,535	1,783	5,318	5,890	2,991	8,881	66.3	33.7
Nutrición Humana	716	244	960	1,023	359	1,382	1,739	603	2,342	74.3	25.7
CBS	6,353	2,891	9,244	9,593	4,268	13,861	15,946	7,159	23,105	69.0	31.0
Arquitectura	337	490	827	492	765	1,257	829	1,255	2,084	39.8	60.2
Diseño de la Comunicación Gráfica	513	376	889	777	508	1,285	1,290	884	2,174	59.3	40.7
Diseño Industrial	148	173	321	239	264	503	387	437	824	47.0	53.0
Planeación Territorial	39	50	89	40	63	103	79	113	192	41.1	58.9
CAD	1,037	1,089	2,126	1,548	1,600	3,148	2,585	2,689	5,274	49.0	51.0
Total Xochimilco	9,203	5,196	14,399	13,735	7,689	21,424	22,938	12,885	35,823	64.0	36.0

UNIDAD	ASPIRANTES POR EDAD						Total 2020
	17 ó menos	18	19	20	21 a 23	24 ó más	
Azcapotzalco	5,456 24.3%	7,561 33.7%	3,944 17.6%	2,003 8.9%	2,208 9.8%	1,271 5.7%	22,443 100.0%
Cuajimalpa	844 20.4%	1,218 29.4%	832 20.1%	461 11.1%	513 12.4%	272 6.6%	4,140 100.0%
Iztapalapa	2,266 23.6%	3,059 31.9%	1,737 18.1%	883 9.2%	1,009 10.5%	647 6.7%	9,601 100.0%
Lerma	614 34.9%	617 35.1%	247 14.1%	89 5.1%	118 6.7%	72 4.1%	1,757 100.0%
Xochimilco	7,486 20.9%	11,359 31.7%	7,072 19.7%	3,697 10.3%	3,995 11.2%	2,214 6.2%	35,823 100.0%
UAM	16,666 22.6%	23,814 32.3%	13,832 18.8%	7,133 9.7%	7,843 10.6%	4,476 6.1%	73,764 100.0%

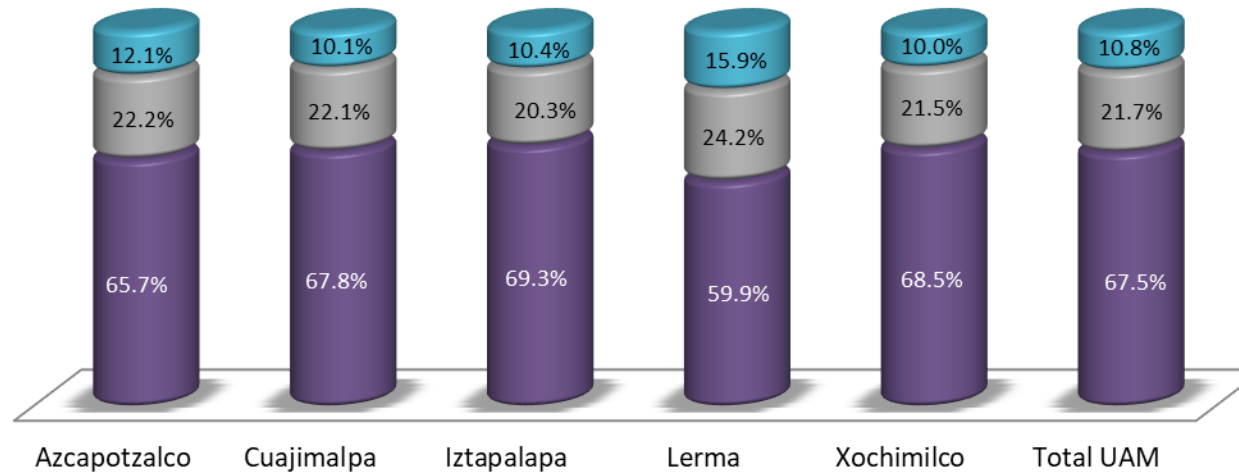
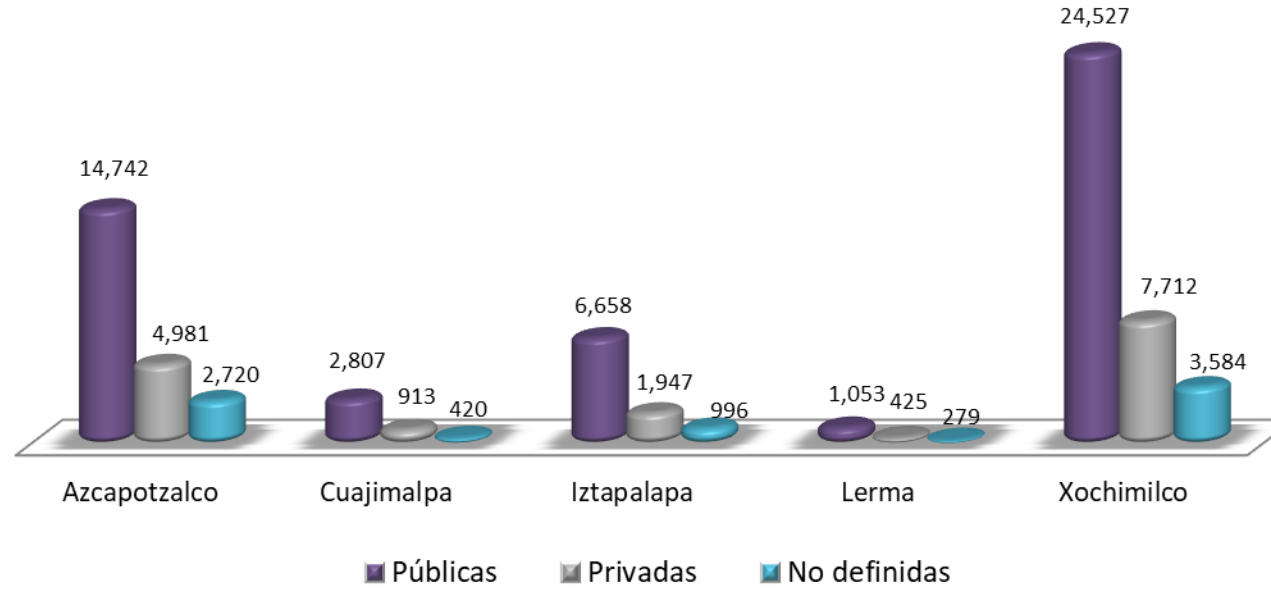
*Años cumplidos al momento de la solicitud.

**Por escuela de procedencia
según División
Total UAM**

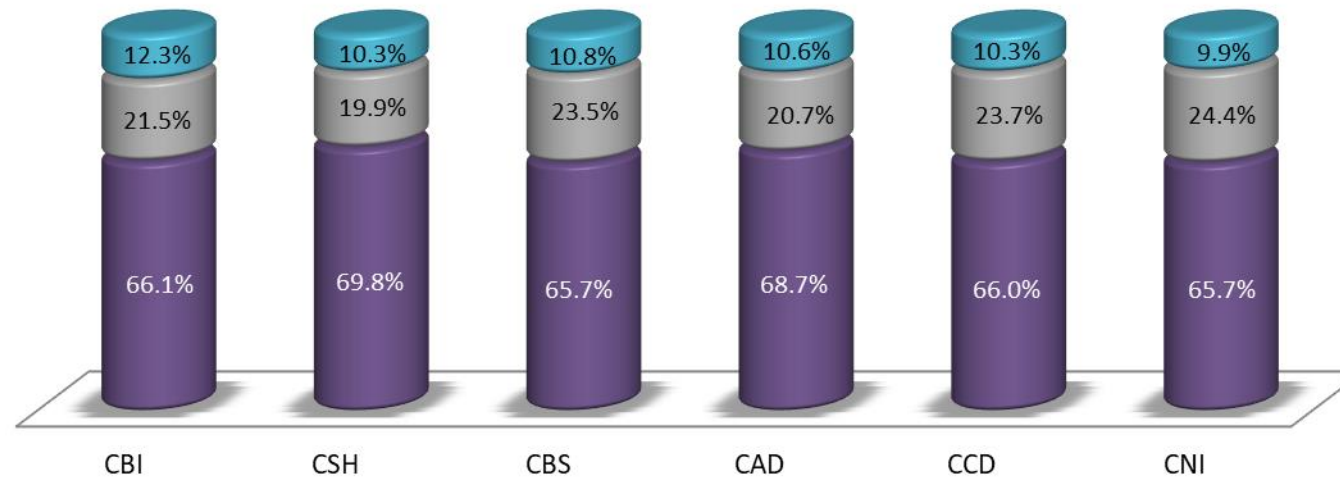
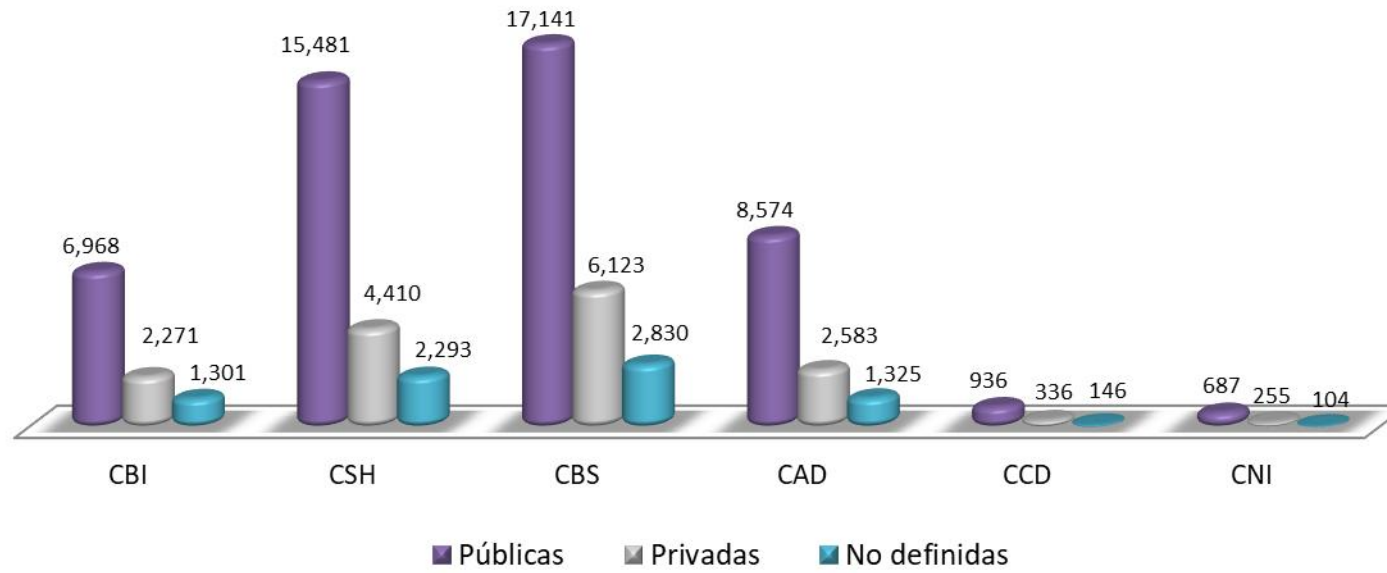
ESCUELA DE PROCEDENCIA	DIVISIONES						Aspirantes 2020	
	CBI	CSH	CBS	CAD	CCD	CNI	TOTAL	%
UNAM - ENP	123	268	569	225	32	34	1,251	1.7%
UNAM - CCH	118	275	408	217	21	14	1,053	1.4%
IPN - CECYT	461	423	474	528	53	44	1,983	2.7%
COLEGIO DE BACHILLERES	4,141	10,287	10,471	5,466	575	406	31,346	42.5%
DGTI - CET	699	1,696	1,708	951	85	74	5,213	7.1%
DGTI - CBTI	626	1,002	1,411	574	44	34	3,691	5.0%
DGTI - CBTA	63	85	196	15	4	2	365	0.5%
DGTI - CBTF	4	12	14	1	1	0	32	0.0%
DGTI - CETMAR	13	20	19	8	0	1	61	0.1%
DGTI - ITR	3	7	12	3	1	0	26	0.0%
NORMAL PRIMARIA	21	42	37	24	0	0	124	0.2%
UNIVERSIDAD ESTATAL	45	48	208	31	6	7	345	0.5%
UAEM	143	181	426	92	17	14	873	1.2%
CONALEP	508	1,135	1,188	439	97	57	3,424	4.6%
PÚBLICAS	6,968	15,481	17,141	8,574	936	687	49,787	67.5%
INCORPORADA A LA UNAM	302	687	1,358	491	78	64	2,980	4.0%
INCORPORADA AL IPN	60	63	44	39	3	4	213	0.3%
INCORPORADA A LA SEP	1,743	3,450	4,167	1,958	230	163	11,711	15.9%
INCORPORADA A OTRAS UNIV. EST.	71	70	245	32	5	10	433	0.6%
INCORPORADA A LA U.A.E.M.	95	140	309	63	20	14	641	0.9%
PRIVADAS	2,271	4,410	6,123	2,583	336	255	15,978	21.7%
NO DEFINIDAS	1,301	2,293	2,830	1,325	146	104	7,999	10.8%
TOTAL	10,540	22,184	26,094	12,482	1,418	1,046	73,764	100.0%

ESCUELA DE PROCEDENCIA	AZCAPOTZALCO				CUAJIMALPA				IZTAPALAPA				LERMA				XOCHIMILCO			
	CBI	CSH	CAD	TOTAL	CSH	CCD	CNI	TOTAL	CBI	CSH	CBS	TOTAL	CBI	CSH	CBS	TOTAL	CSH	CBS	CAD	TOTAL
UNAM - ENP	54	46	100	200	29	32	34	95	68	61	32	161	1	3	7	11	129	530	125	784
UNAM - CCH	69	78	128	275	19	21	14	54	49	80	43	172		4	5	9	94	360	89	543
IPN - CECYT	347	171	394	912	42	53	44	139	106	85	67	258	8	8	6	22	117	401	134	652
COLEGIO DE BACHILLERES	2,924	3,496	2,935	9,355	741	575	406	1,722	1,024	2,304	1,009	4,337	193	136	266	595	3,610	9,196	2,531	15,337
DGTI - CET	452	538	463	1,453	108	85	74	267	222	402	147	771	25	11	25	61	637	1,536	488	2,661
DGTI - CBTI	434	453	340	1,227	60	44	34	138	153	155	90	398	39	12	41	92	322	1,280	234	1,836
DGTI - CBTA	39	20	11	70	5	4	2	11	22	34	26	82	2	3	5	10	23	165	4	192
DGTI - CBTF	2	9	1	12		1		1	2	2	4	8			2	2	1	8		9
DGTI - CETMAR	7	2	4	13			1	1	6	9	3	18				0	9	16	4	29
DGTI - ITR	2	2	3	7		1		1	1	3	1	5				0	2	11		13
NORMAL PRIMARIA	16	11	16	43				0	5	22	9	36			2	2	9	26	8	43
UNIVERSIDAD ESTATAL	29	17	15	61	5	6	7	18	13	7	3	23	3	2	8	13	17	197	16	230
UAEM	70	32	52	154	16	17	14	47	30	20	22	72	43	49	60	152	64	344	40	448
CONALEP	392	346	222	960	159	97	57	313	81	186	50	317	35	15	34	84	429	1,104	217	1,750
PÚBLICAS	4,837	5,221	4,684	14,742	1,184	936	687	2,807	1,782	3,370	1,506	6,658	349	243	461	1,053	5,463	15,174	3,890	24,527
INCORPORADA A LA UNAM	209	211	247	667	62	78	64	204	89	129	83	301	4		17	21	285	1,258	244	1,787
INCORPORADA AL IPN	49	31	25	105	5	3	4	12	10	16	5	31	1	1		2	10	39	14	63
INCORPORADA A LA SEP	1,251	1,411	1,320	3,982	224	230	163	617	411	735	357	1,503	81	86	142	309	994	3,668	638	5,300
INCORPORADA A OTRAS UNIV. EST.	47	22	21	90	7	5	10	22	23	15	16	54	1	1	3	5	25	226	11	262
INCORPORADA A LA U.A.E.M.	55	45	37	137	24	20	14	58	19	19	20	58	21	20	47	88	32	242	26	300
PRIVADAS	1,611	1,720	1,650	4,981	322	336	255	913	552	914	481	1,947	108	108	209	425	1,346	5,433	933	7,712
NO DEFINIDAS	936	910	874	2,720	170	146	104	420	277	493	226	996	88	85	106	279	635	2,498	451	3,584
TOTAL	7,384	7,851	7,208	22,443	1,676	1,418	1,046	4,140	2,611	4,777	2,213	9,601	545	436	776	1,757	7,444	23,105	5,274	35,823

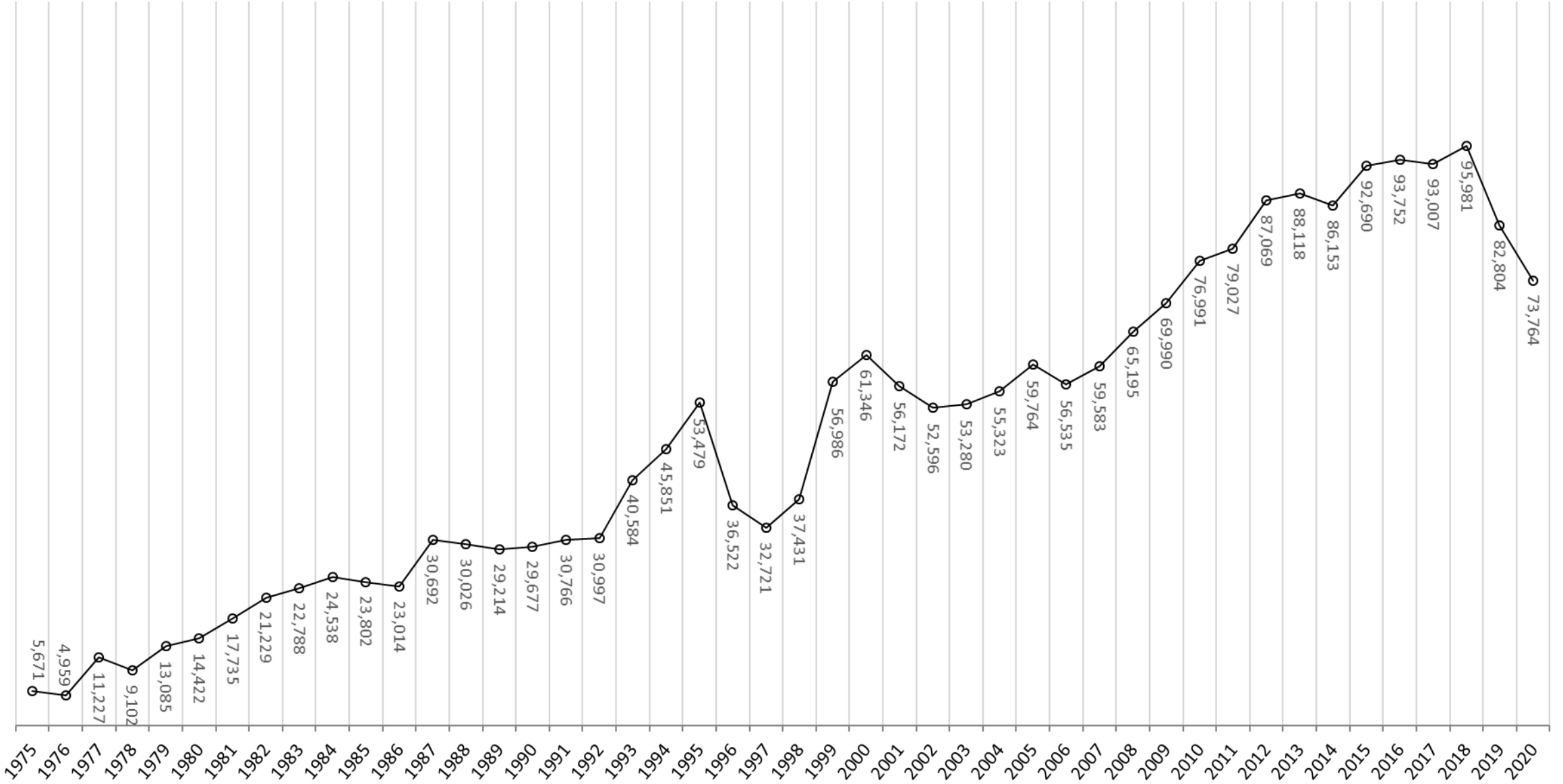
Por tipo de escuela
según Unidad

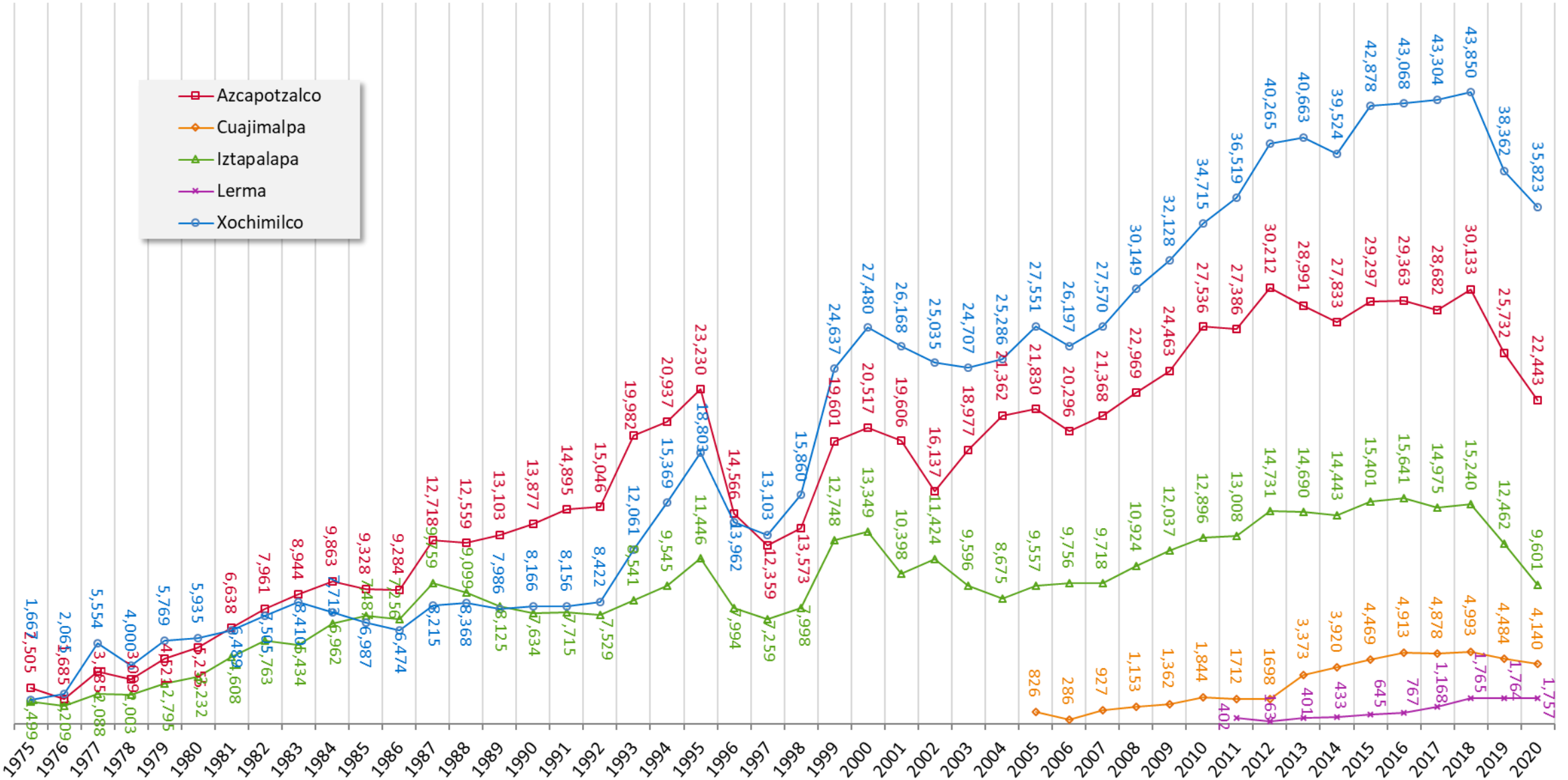


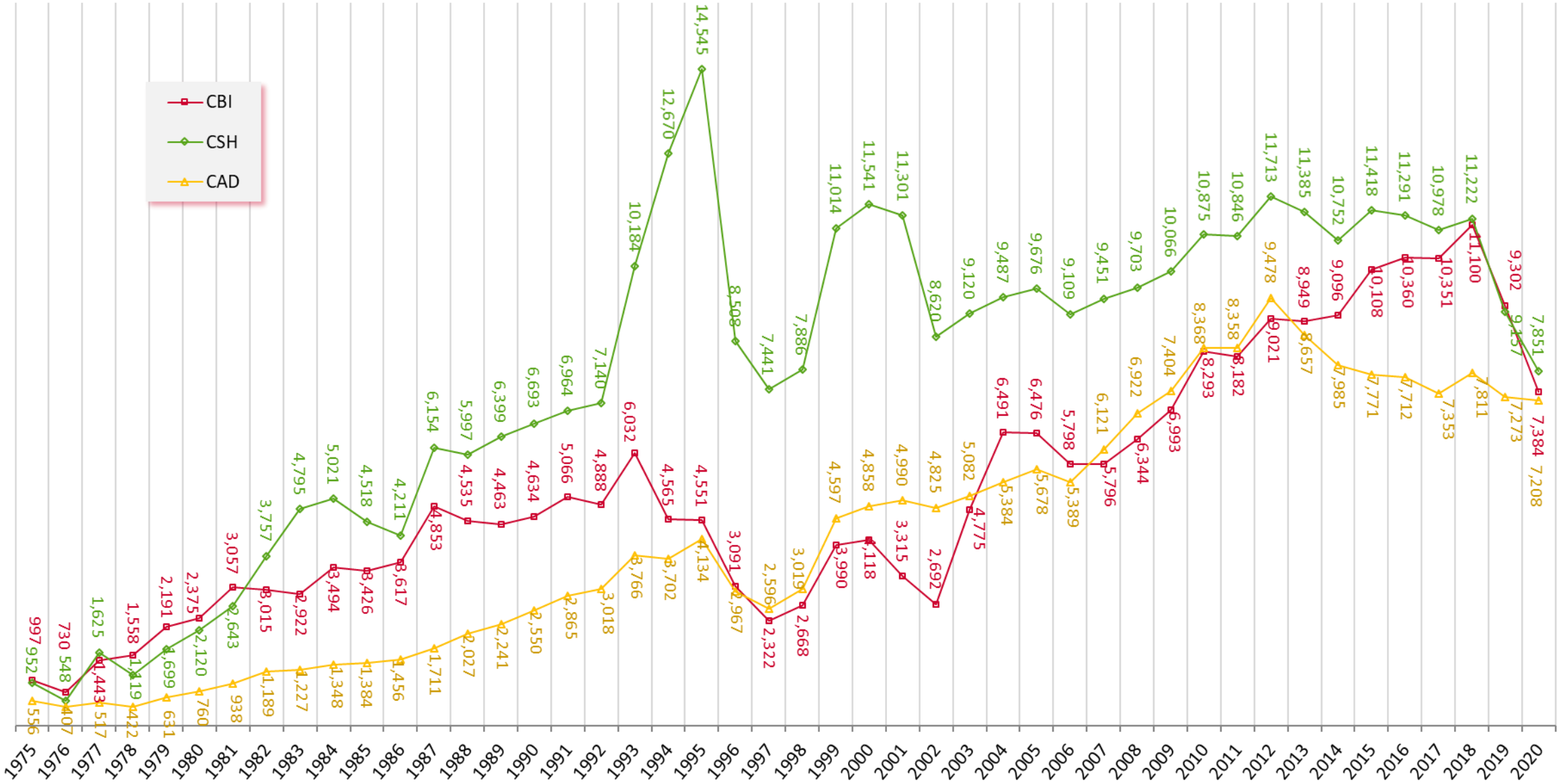
Por tipo de escuela
según División

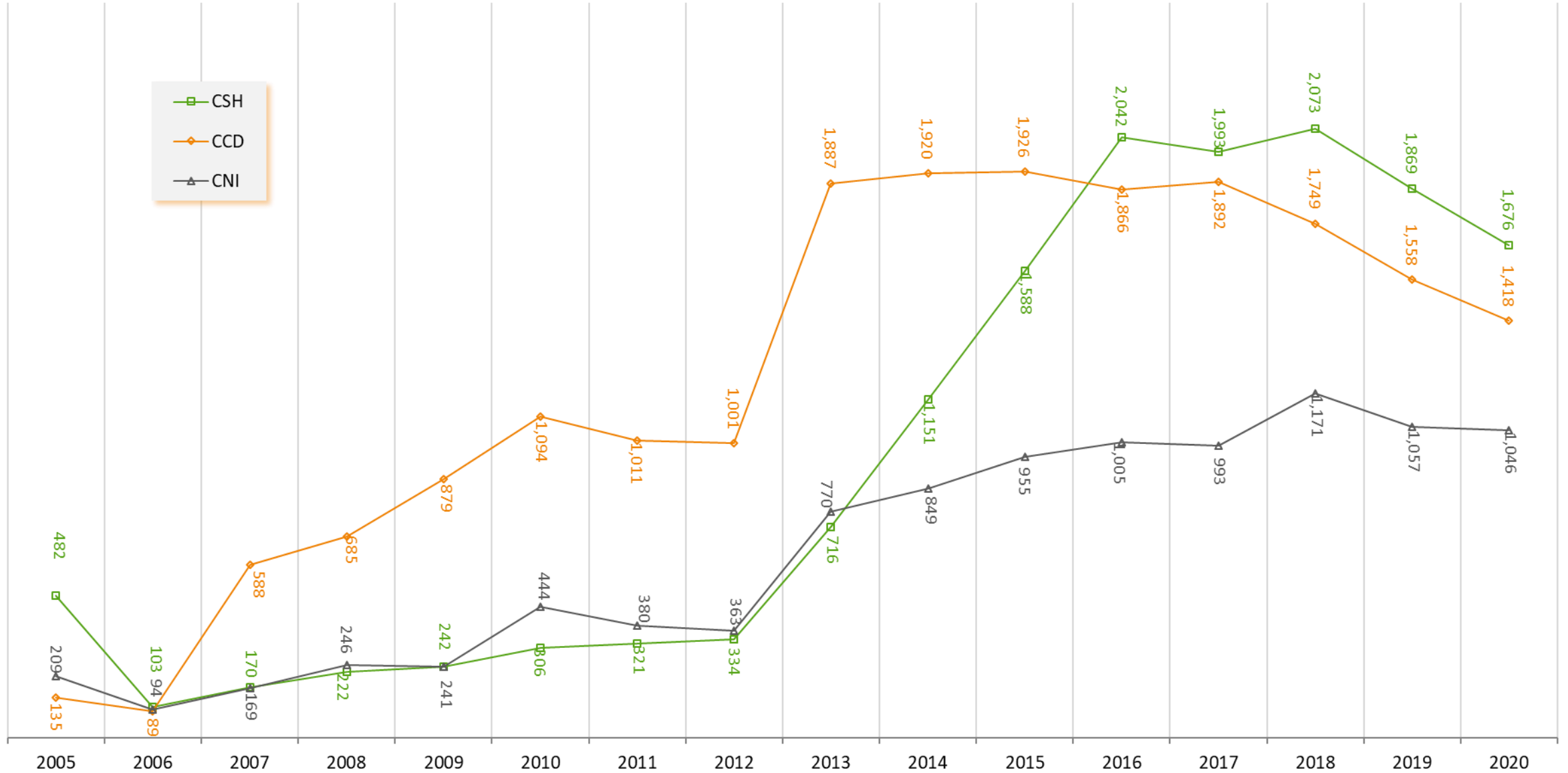


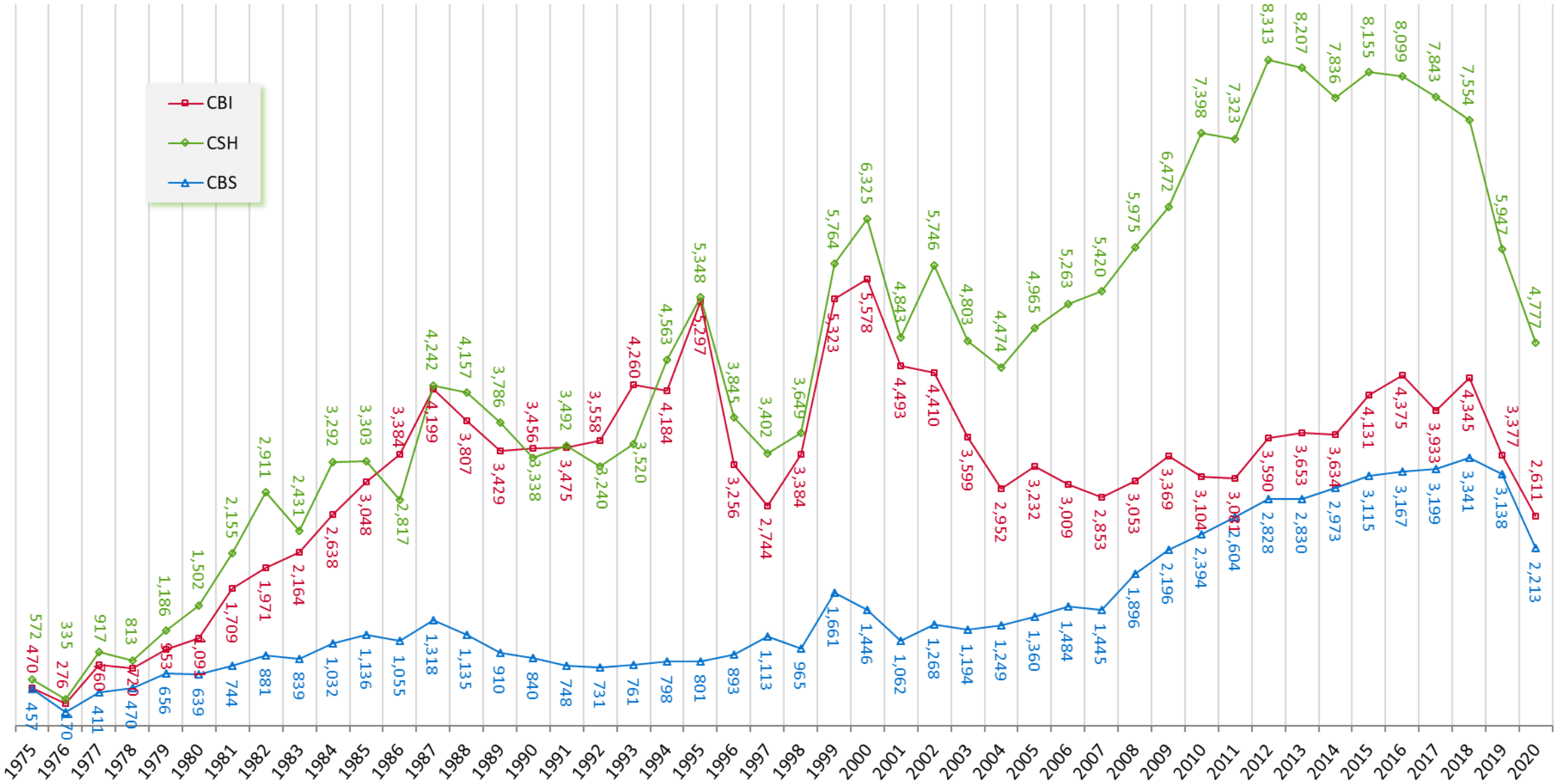
Demanda
Histórico 1975-2020

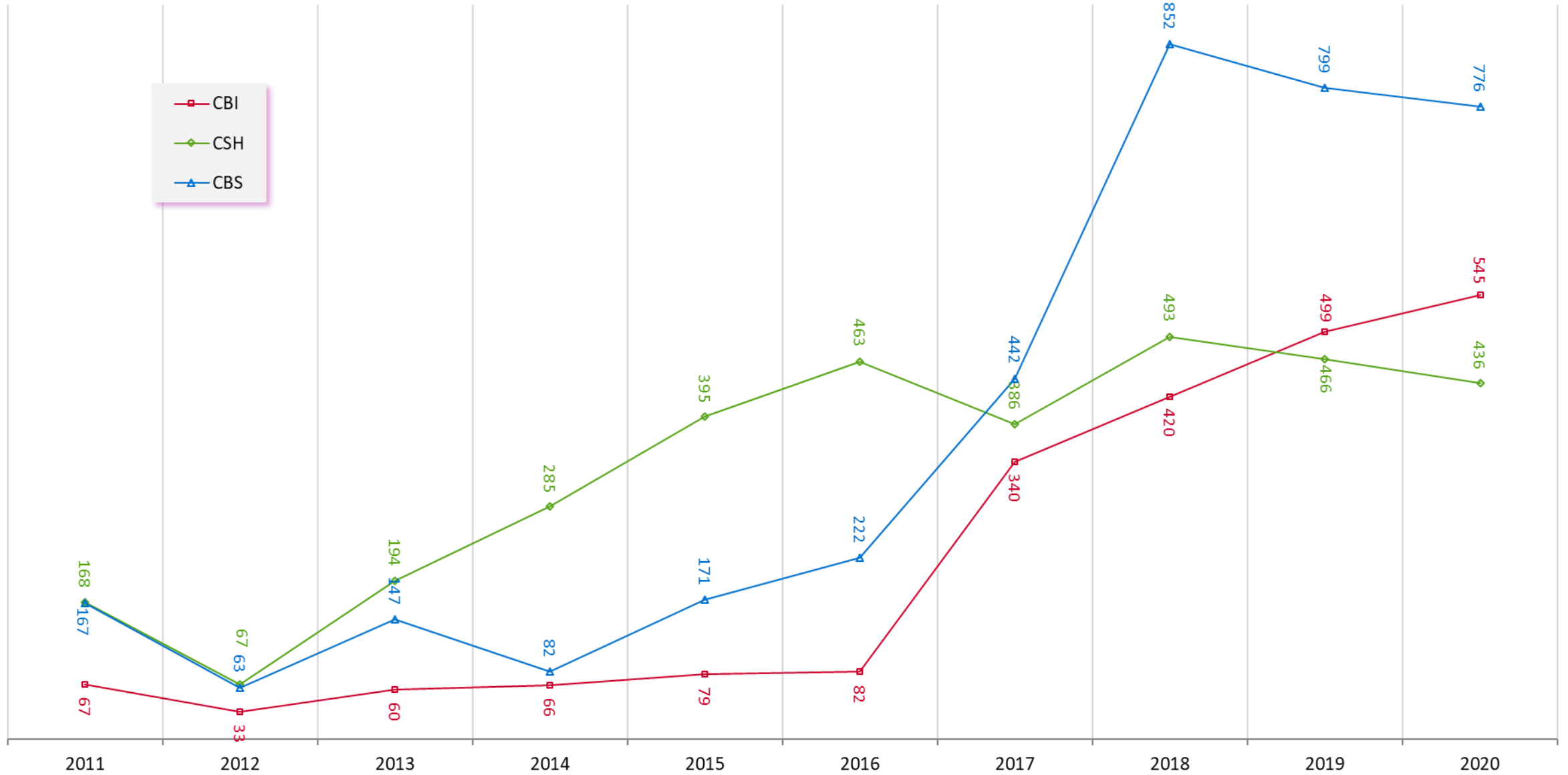


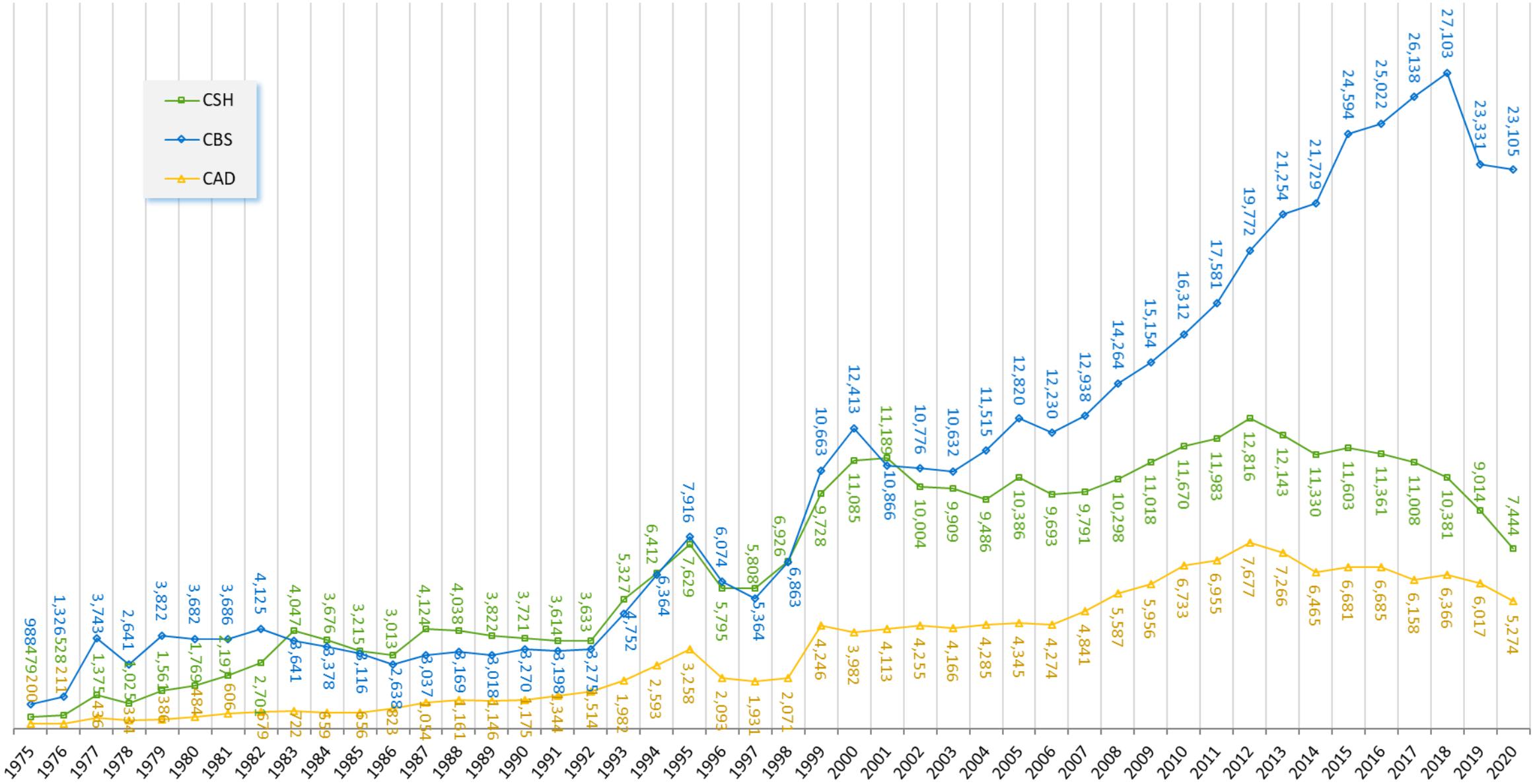


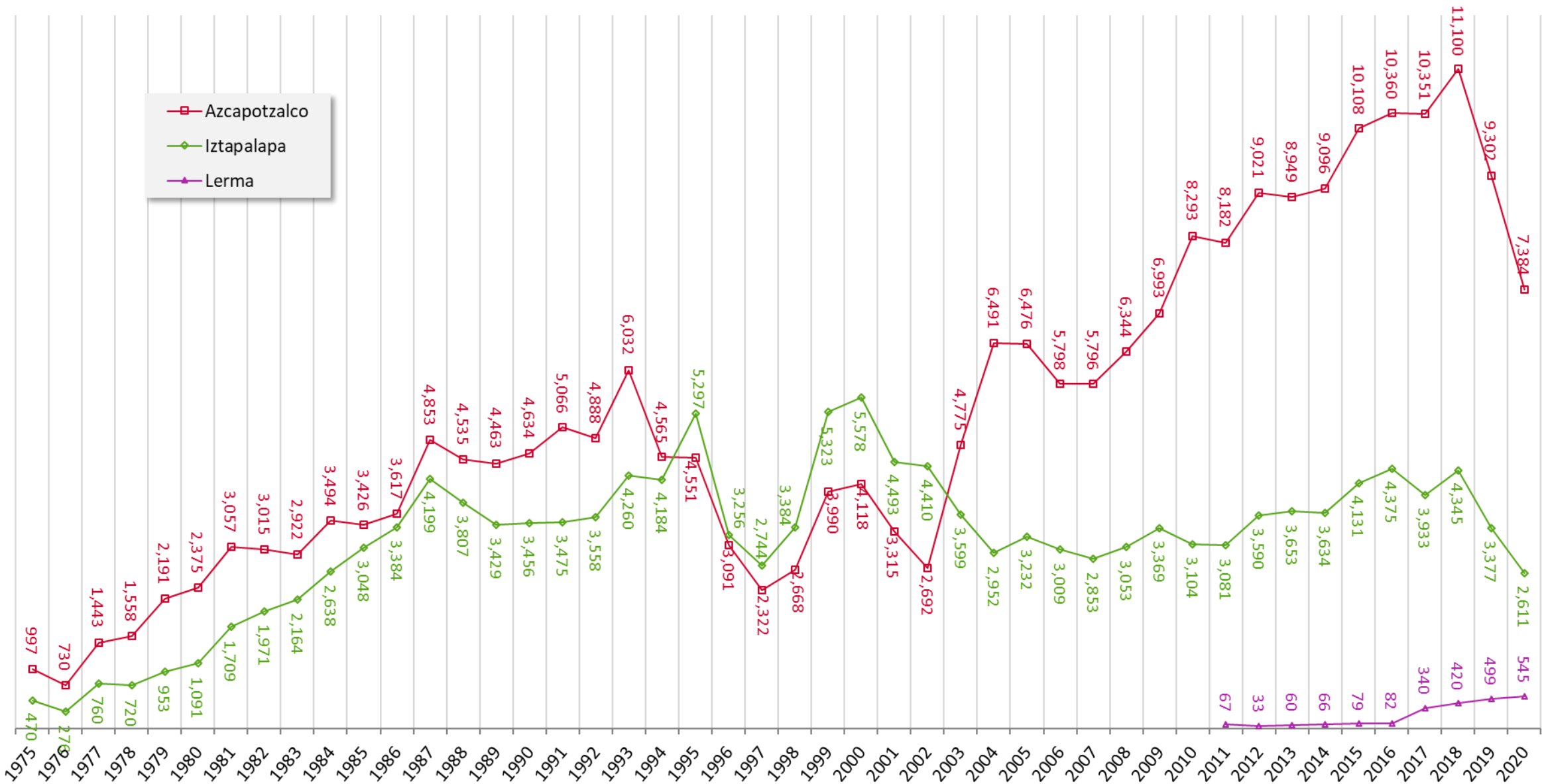


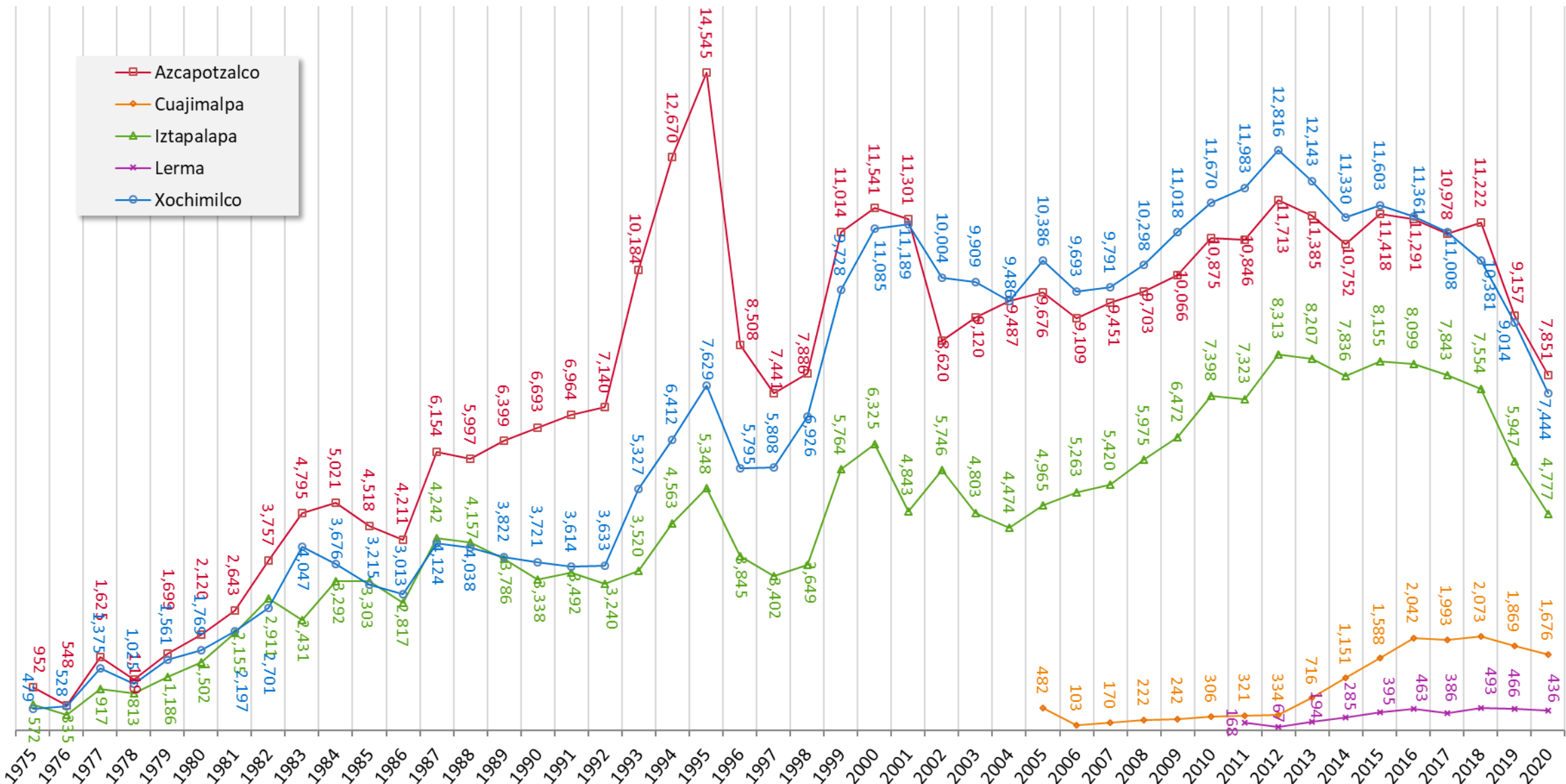


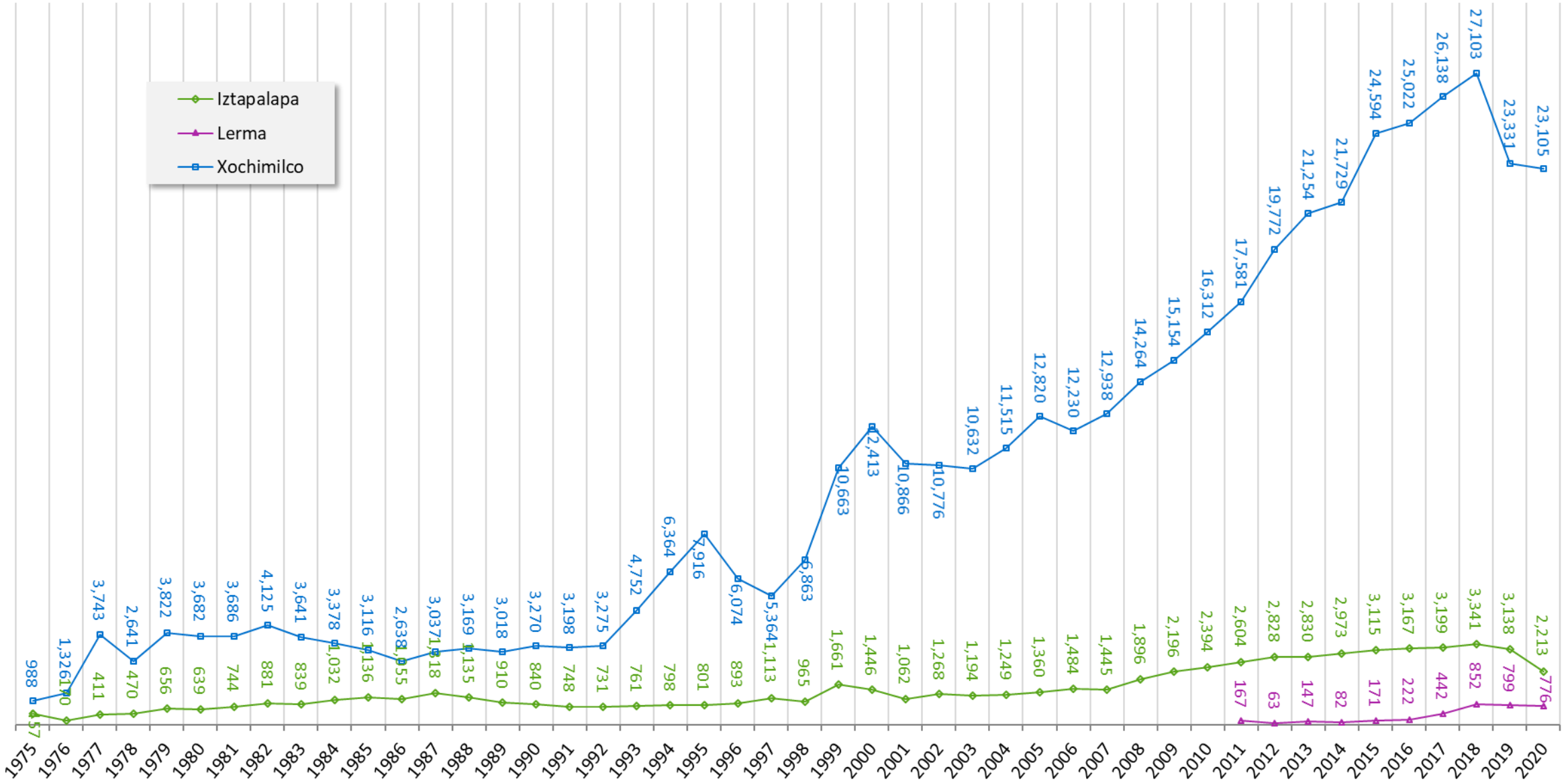


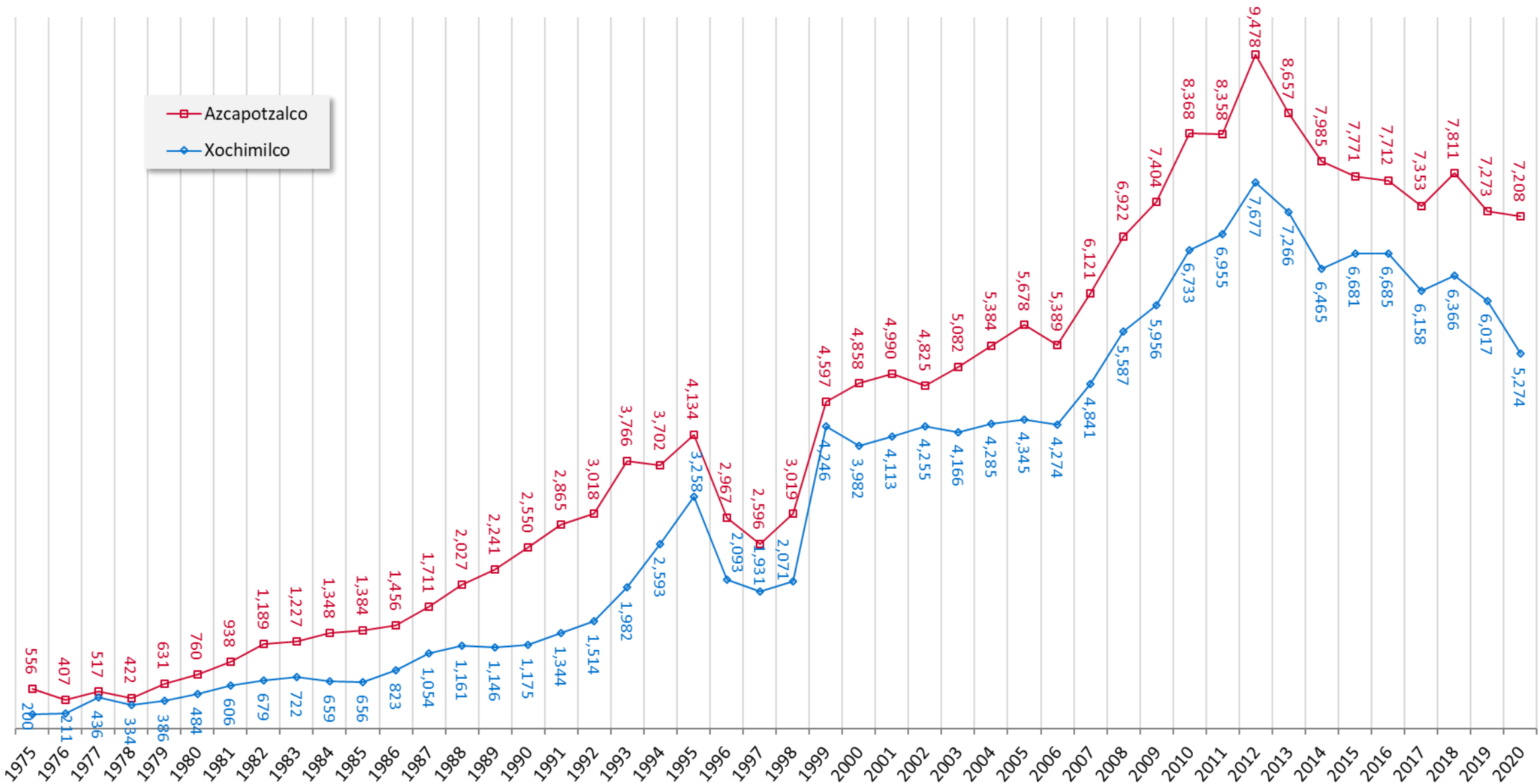












I.2

Licenciatura

Admitidos y no admitidos

Lista original, lista emitida después de la aplicación del examen y *Lista complementaria* es la lista emitida al término de la inscripción cuando quedan lugares disponibles.

*Fuente: Base de datos de "aspirantes 2020_P y 2020_O" del Departamento de Admisión;
elaborado por la Dirección de Planeación*

Total por Unidad y División

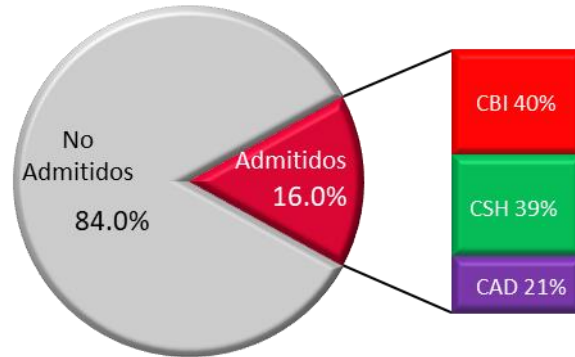
Admitidos y
no admitidos
Licenciatura

DIVISIÓN / UNIDAD	NO ADMITIDOS			ADMITIDOS			
	Lista original	Total ajustado después de lista complementaria	Tasa de rechazo	Lista original	Lista complementaria	Total	Tasa de aceptación
CBI	5,948	5,948	81%	1,436	0	1,436	19%
CSH	6,532	6,469	82%	1,319	63	1,382	18%
CAD	6,447	6,442	89%	761	5	766	11%
Azcapotzalco	18,927	18,859	84%	3,516	68	3,584	16%
CSH	1,432	1,432	85%	244	0	244	15%
CCD	1,194	1,192	84%	239	2	241	17%
CNI	751	741	71%	280	10	290	28%
Cuajimalpa	3,377	3,365	81%	763	12	775	19%
CBI	1,834	1,817	70%	777	17	794	30%
CSH	3,635	3,610	76%	1,142	25	1,167	24%
CBS	1,630	1,599	72%	583	31	614	28%
Iztapalapa	7,099	7,026	73%	2,502	73	2,575	27%
CBI	379	379	70%	166	0	166	30%
CSH	281	277	64%	155	4	159	36%
CBS	640	624	80%	136	16	152	20%
Lerma	1,300	1,280	73%	457	20	477	27%
CSH	5,996	5,968	80%	1,448	28	1,476	20%
CBS	21,349	21,307	92%	1,756	42	1,798	8%
CAD	4,603	4,595	87%	671	8	679	13%
Xochimilco	31,948	31,870	89%	3,875	78	3,953	11%
CBI	8,161	8,144	77%	2,379	17	2,396	23%
CSH	17,876	17,756	80%	4,308	120	4,428	20%
CBS	23,619	23,530	90%	2,475	89	2,564	10%
CAD	11,050	11,037	88%	1,432	13	1,445	12%
CCD	1,194	1,192	84%	239	2	241	17%
CNI	751	741	71%	280	10	290	28%
UAM	62,651	62,400	85%	11,113	251	11,364	15%

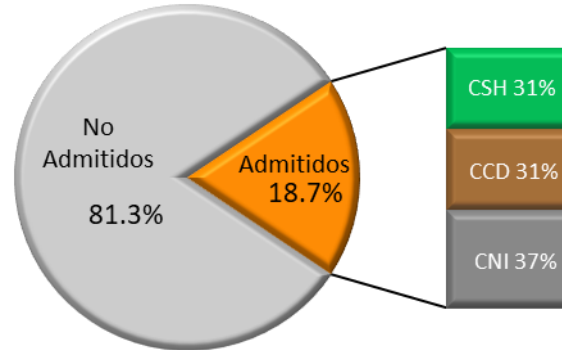
Total por Unidad y División

DIVISIÓN / UNIDAD	PRIMAVERA			OTOÑO			ADMITIDOS 2020			%	
	Femenino	Masculino	Total	Femenino	Masculino	Total	Femenino	Masculino	Total	Femenino	Masculino
CBI	184	421	605	255	576	831	439	997	1,436	30.6	69.4
CSH	364	349	713	367	302	669	731	651	1,382	52.9	47.1
CAD	185	189	374	200	192	392	385	381	766	50.3	49.7
Unidad Azcapotzalco	733	959	1,692	822	1,070	1,892	1,555	2,029	3,584	43.4	56.6
CSH	61	41	102	78	64	142	139	105	244	57.0	43.0
CCD				114	127	241	114	127	241	47.3	52.7
CNI				123	167	290	123	167	290	42.4	57.6
Unidad Cuajimalpa	61	41	102	315	358	673	376	399	775	48.5	51.5
CBI	0	0	0	273	521	794	273	521	794	34.4	65.6
CSH	94	61	155	555	457	1,012	649	518	1,167	55.6	44.4
CBS	210	122	332	186	96	282	396	218	614	64.5	35.5
Unidad Iztapalapa	304	183	487	1,014	1,074	2,088	1,318	1,257	2,575	51.2	48.8
CBI	0	0	0	51	115	166	51	115	166	30.7	69.3
CSH	18	14	32	81	46	127	99	60	159	62.3	37.7
CBS	0	0	0	119	33	152	119	33	152	78.3	21.7
Unidad Lerma	18	14	32	251	194	445	269	208	477	56.4	43.6
CSH	392	331	723	407	346	753	799	677	1,476	54.1	45.9
CBS	560	309	869	600	329	929	1,160	638	1,798	64.5	35.5
CAD	156	178	334	152	193	345	308	371	679	45.4	54.6
Unidad Xochimilco	1,108	818	1,926	1,159	868	2,027	2,267	1,686	3,953	57.3	42.7
CBI	184	421	605	579	1,212	1,791	763	1,633	2,396	31.8	68.2
CSH	929	796	1,725	1,488	1,215	2,703	2,417	2,011	4,428	54.6	45.4
CBS	770	431	1,201	905	458	1,363	1,675	889	2,564	65.3	34.7
CAD	341	367	708	352	385	737	693	752	1,445	48.0	52.0
CCD	0	0	0	114	127	241	114	127	241	47.3	52.7
CNI	0	0	0	123	167	290	123	167	290	42.4	57.6
TOTAL UAM	2,224	2,015	4,239	3,561	3,564	7,125	5,785	5,579	11,364	50.9	49.1

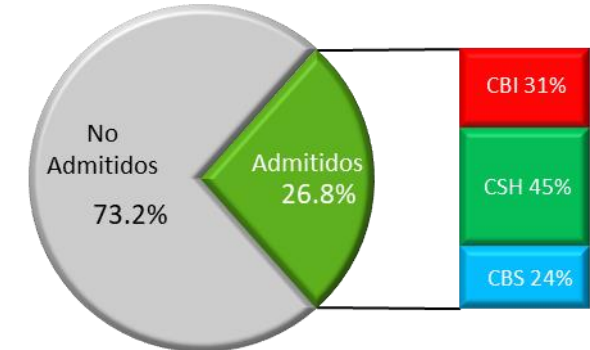
Azcapotzalco



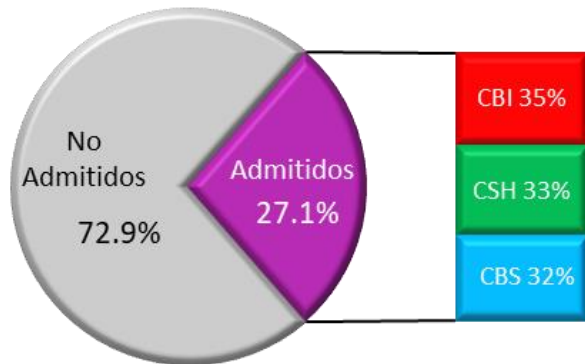
Cuajimalpa



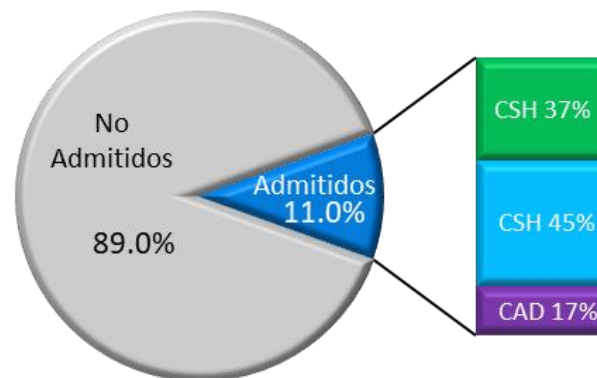
Iztapalapa



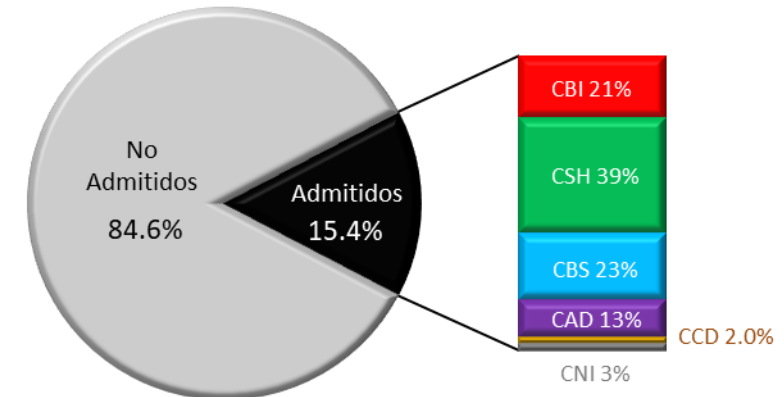
Lerma



Xochimilco



UAM



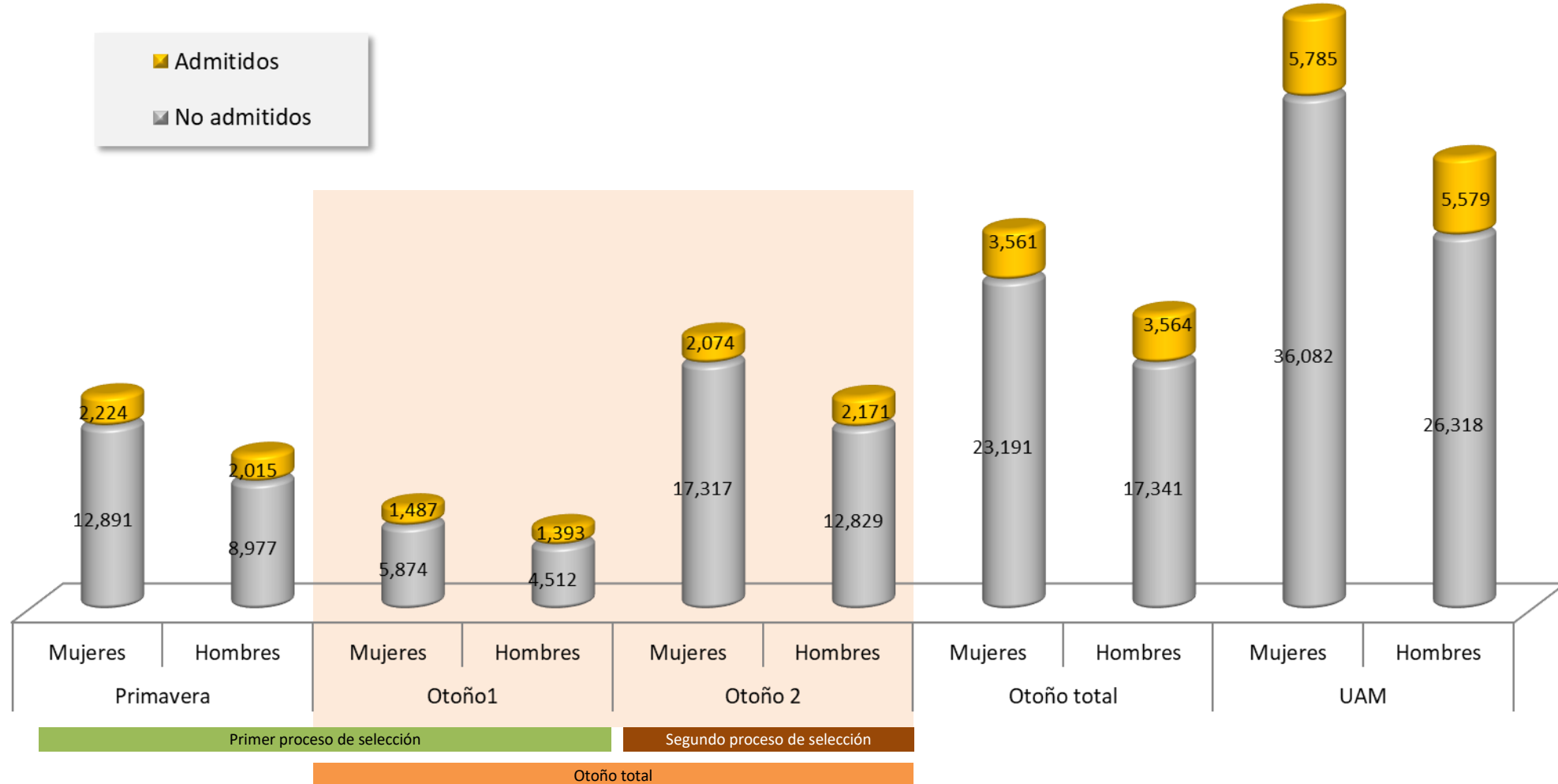
PLANES DE ESTUDIOS	PRIMAVERA			OTOÑO			ADMITIDOS 2020			%	
	Femenino	Masculino	Total	Femenino	Masculino	Total	Femenino	Masculino	Total	Femenino	Masculino
Ingeniería Ambiental	41	21	62	54	28	82	95	49	144	66.0	34.0
Ingeniería Civil	21	44	65	21	69	90	42	113	155	27.1	72.9
Ingeniería Eléctrica	5	33	38	8	40	48	13	73	86	15.1	84.9
Ingeniería Física	18	43	61	15	69	84	33	112	145	22.8	77.2
Ingeniería Industrial	21	49	70	37	63	100	58	112	170	34.1	65.9
Ingeniería Mecánica	9	54	63	14	81	95	23	135	158	14.6	85.4
Ingeniería Metalúrgica	12	19	31	15	32	47	27	51	78	34.6	65.4
Ingeniería Química	38	37	75	61	38	99	99	75	174	56.9	43.1
Ingeniería Electrónica	6	59	65	9	75	84	15	134	149	10.1	89.9
Ingeniería en Computación	13	62	75	21	81	102	34	143	177	19.2	80.8
CBI	184	421	605	255	576	831	439	997	1,436	30.6	69.4
Administración	105	100	205	118	86	204	223	186	409	54.5	45.5
Derecho	141	122	263	117	92	209	258	214	472	54.7	45.3
Economía	54	79	133	54	76	130	108	155	263	41.1	58.9
Sociología	64	48	112	78	48	126	142	96	238	59.7	40.3
CSH	364	349	713	367	302	669	731	651	1,382	52.9	47.1
Arquitectura	62	96	158	77	93	170	139	189	328	42.4	57.6
Diseño de la Comunicación Gráfica	82	44	126	74	51	125	156	95	251	62.2	37.8
Diseño Industrial	41	49	90	49	48	97	90	97	187	48.1	51.9
CAD	185	189	374	200	192	392	385	381	766	50.3	49.7
Total Azcapotzalco	733	959	1,692	822	1,070	1,892	1,555	2,029	3,584	43.4	56.6

PLANES DE ESTUDIOS	PRIMAVERA			OTOÑO			ADMITIDOS 2020			%	
	Femenino	Masculino	Total	Femenino	Masculino	Total	Femenino	Masculino	Total	Femenino	Masculino
Administración	19	16	35	18	20	38	37	36	73	50.7	49.3
Derecho			0	20	16	36	20	16	36	55.6	44.4
Estudios Socioterritoriales	14	18	32	20	13	33	34	31	65	52.3	47.7
Humanidades	28	7	35	20	15	35	48	22	70	68.6	31.4
CSH	61	41	102	78	64	142	139	105	244	57.0	43.0
Diseño			0	43	34	77	43	34	77	55.8	44.2
Tecnologías y Sistemas de Información			0	14	51	65	14	51	65	21.5	78.5
Ciencias de la Comunicación			0	57	42	99	57	42	99	57.6	42.4
CCD	0	0	0	114	127	241	114	127	241	47.3	52.7
Ingeniería en Computación			0	12	65	77	12	65	77	15.6	84.4
Matemáticas Aplicadas			0	17	30	47	17	30	47	36.2	63.8
Ingeniería Biológica			0	46	33	79	46	33	79	58.2	41.8
Biología Molecular			0	48	39	87	48	39	87	55.2	44.8
CNI	0	0	0	123	167	290	123	167	290	42.4	57.6
Total Cuajimalpa	61	41	102	315	358	673	376	399	775	48.5	51.5

PLANES DE ESTUDIOS	PRIMAVERA			OTOÑO			ADMITIDOS 2020			%	
	Femenino	Masculino	Total	Femenino	Masculino	Total	Femenino	Masculino	Total	Femenino	Masculino
Ingeniería Biomédica			0	56	64	120	56	64	120	46.7	53.3
Ingeniería Hidrológica			0	8	5	13	8	5	13	61.5	38.5
Ingeniería Química			0	47	53	100	47	53	100	47.0	53.0
Ingeniería en Energía			0	14	27	41	14	27	41	34.1	65.9
Física			0	36	93	129	36	93	129	27.9	72.1
Ingeniería Electrónica			0	12	70	82	12	70	82	14.6	85.4
Matemáticas			0	34	61	95	34	61	95	35.8	64.2
Química			0	34	46	80	34	46	80	42.5	57.5
Computación			0	25	97	122	25	97	122	20.5	79.5
Ciencias Atmosféricas				7	5	12	7	5	12	58.3	41.7
CBI	0	0	0	273	521	794	273	521	794	34.4	65.6
Administración	54	33	87	74	57	131	128	90	218	58.7	41.3
Antropología Social			0	43	25	68	43	25	68	63.2	36.8
Letras Hispánicas			0	52	16	68	52	16	68	76.5	23.5
Filosofía			0	33	51	84	33	51	84	39.3	60.7
Economía			0	69	66	135	69	66	135	51.1	48.9
Sociología			0	50	19	69	50	19	69	72.5	27.5
Historia			0	45	53	98	45	53	98	45.9	54.1
Lingüística			0	40	29	69	40	29	69	58.0	42.0
Ciencia Política			0	44	70	114	44	70	114	38.6	61.4
Psicología Social	40	28	68	85	42	127	125	70	195	64.1	35.9
Geografía Humana			0	20	29	49	20	29	49	40.8	59.2
CSH	94	61	155	555	457	1,012	649	518	1,167	55.6	44.4
Biología	50	22	72	31	20	51	81	42	123	65.9	34.1
Biología Experimental	45	25	70	25	12	37	70	37	107	65.4	34.6
Hidrobiología	18	12	30	16	13	29	34	25	59	57.6	42.4
Producción Animal	13	8	21	11	6	17	24	14	38	63.2	36.8
Ingeniería Bioquímica Industrial	45	37	82	57	28	85	102	65	167	61.1	38.9
Ingeniería de los Alimentos	39	18	57	46	17	63	85	35	120	70.8	29.2
CBS	210	122	332	186	96	282	396	218	614	64.5	35.5
Total Iztapalapa	304	183	487	1,014	1,074	2,088	1,318	1,257	2,575	51.2	48.8

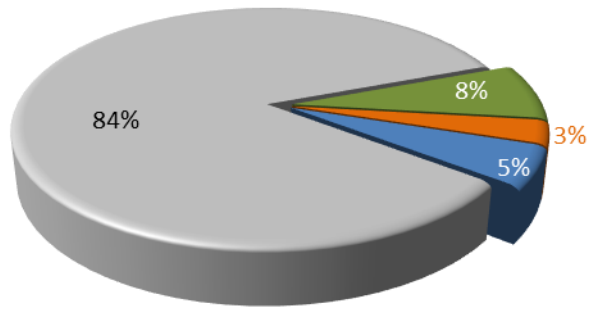
PLANES DE ESTUDIOS	PRIMAVERA			OTOÑO			ADMITIDOS 2020			%	
	Femenino	Masculino	Total	Femenino	Masculino	Total	Femenino	Masculino	Total	Femenino	Masculino
Ingeniería en Recursos Hídricos			0	21	22	43	21	22	43	48.8	51.2
Ingeniería en Computación y Telecomunicaciones			0	17	37	54	17	37	54	31.5	68.5
Ingeniería en Sistemas Mecatrónicos Industriales			0	13	56	69	13	56	69	18.8	81.2
CBI	0	0	0	51	115	166	51	115	166	30.7	69.3
Políticas Públicas	18	14	32	24	16	40	42	30	72	58.3	41.7
Arte y Comunicación Digitales				22	15	37	22	15	37	59.5	40.5
Educación y Tecnologías Digitales			0	35	15	50	35	15	50	70.0	30.0
CSH	18	14	32	81	46	127	99	60	159	62.3	37.7
Biología Ambiental			0	45	9	54	45	9	54	83.3	16.7
Psicología Biomédica			0	39	10	49	39	10	49	79.6	20.4
Ciencia y Tecnología de Alimentos			0	35	14	49	35	14	49	71.4	28.6
CBS	0	0	0	119	33	152	119	33	152	78.3	21.7
Total Lerma	18	14	32	251	194	445	269	208	477	56.4	43.6

PLANES DE ESTUDIOS	PRIMAVERA			OTOÑO			ADMITIDOS 2020			%	
	Femenino	Masculino	Total	Femenino	Masculino	Total	Femenino	Masculino	Total	Femenino	Masculino
Administración	55	60	115	65	59	124	120	119	239	50.2	49.8
Comunicación Social	62	62	124	73	53	126	135	115	250	54.0	46.0
Economía	45	70	115	43	91	134	88	161	249	35.3	64.7
Psicología	126	62	188	123	65	188	249	127	376	66.2	33.8
Sociología	76	40	116	65	48	113	141	88	229	61.6	38.4
Política y Gestión Social	28	37	65	38	30	68	66	67	133	49.6	50.4
CSH	392	331	723	407	346	753	799	677	1,476	54.1	45.9
Biología	65	43	108	67	48	115	132	91	223	59.2	40.8
Enfermería	57	14	71	53	19	72	110	33	143	76.9	23.1
Estomatología	74	30	104	84	26	110	158	56	214	73.8	26.2
Química Farmacéutica Biológica	94	58	152	92	68	160	186	126	312	59.6	40.4
Medicina Veterinaria y Zootecnia	96	38	134	95	46	141	191	84	275	69.5	30.5
Agronomía	63	52	115	60	57	117	123	109	232	53.0	47.0
Medicina	59	49	108	92	43	135	151	92	243	62.1	37.9
Nutrición Humana	52	25	77	57	22	79	109	47	156	69.9	30.1
CBS	560	309	869	600	329	929	1,160	638	1,798	64.5	35.5
Arquitectura	65	78	143	65	89	154	130	167	297	43.8	56.2
Diseño de la Comunicación Gráfica	31	32	63	31	33	64	62	65	127	48.8	51.2
Diseño Industrial	30	35	65	34	31	65	64	66	130	49.2	50.8
Planeación Territorial	30	33	63	22	40	62	52	73	125	41.6	58.4
CAD	156	178	334	152	193	345	308	371	679	45.4	54.6
Total Xochimilco	1,108	818	1,926	1,159	868	2,027	2,267	1,686	3,953	57.3	42.7

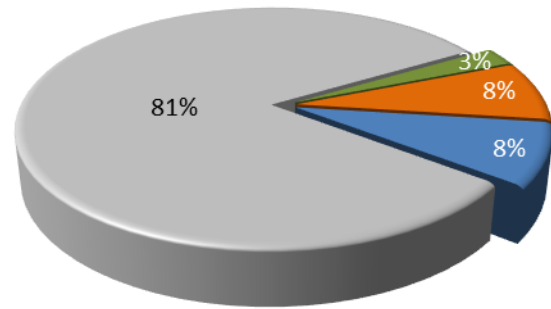


Incluyen los admitidos de lista complementaria

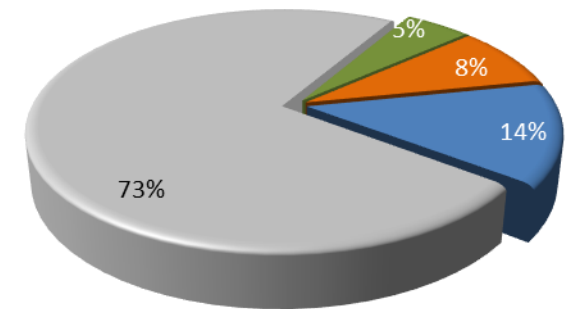
Azcapotzalco



Cuajimalpa

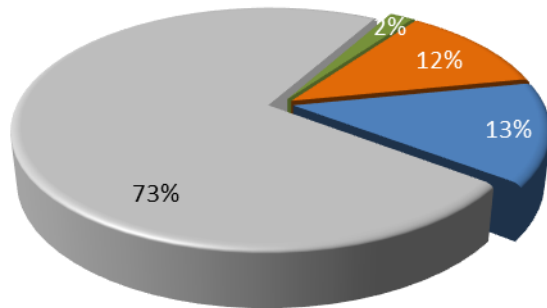


Iztapalapa

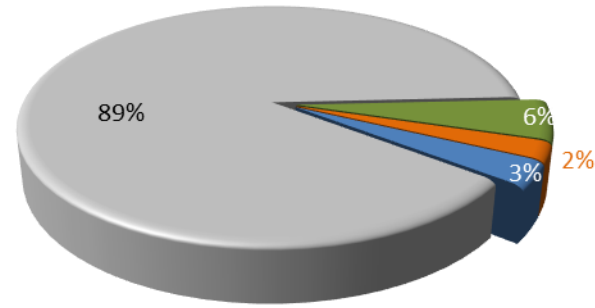


■ No admitidos ■ Admitidos Primavera
 ■ Admitidos Otoño 1 ■ Admitidos otoño 2

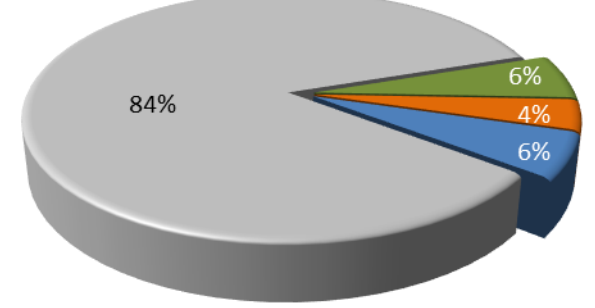
Lerma



Xochimilco



UAM



Nota: se incluyen los admitidos de lista complementaria

Índices de aceptación

Índice de aceptación por género Total UAM

DIVISIÓN / UNIDAD	MUJERES			HOMBRES			Índice de aceptación 2020		
	Aspirantes	Admitidos	%	Aspirantes	Admitidos	%	Aspirantes	Admitidos	%
CBI	2,182	439	20.1%	5,202	997	19.2%	7,384	1,436	19.4%
CSH	4,599	731	15.9%	3,252	651	20.0%	7,851	1,382	17.6%
CAD	3,861	385	10.0%	3,347	381	11.4%	7,208	766	10.6%
Azacapotzalco	10,642	1,555	14.6%	11,801	2,029	17.2%	22,443	3,584	16.0%
CSH	968	139	14.4%	708	105	14.8%	1,676	244	14.6%
CCD	772	114	14.8%	646	127	19.7%	1,418	241	17.0%
CNI	419	123	29.4%	627	167	26.6%	1,046	290	27.7%
Cuajimalpa	2,159	376	17.4%	1,981	399	20.1%	4,140	775	18.7%
CBI	961	273	28.4%	1,650	521	31.6%	2,611	794	30.4%
CSH	2,823	649	23.0%	1,954	518	26.5%	4,777	1,167	24.4%
CBS	1,387	396	28.6%	826	218	26.4%	2,213	614	27.7%
Iztapalapa	5,171	1,318	25.5%	4,430	1,257	28.4%	9,601	2,575	26.8%
CBI	127	51	40.2%	418	115	27.5%	545	166	30.5%
CSH	236	99	41.9%	200	60	30.0%	436	159	36.5%
CBS	594	119	20.0%	582	33	5.7%	776	152	19.6%
Lerma	957	269	28.1%	1,200	208	17.3%	1,757	477	27.1%
CSH	4,407	799	18.1%	3,037	677	22.3%	7,444	1,476	19.8%
CBS	15,946	1,160	7.3%	7,159	638	8.9%	23,105	1,798	7.8%
CAD	2,585	308	11.9%	2,689	371	13.8%	5,274	679	12.9%
Xochimilco	22,938	2,267	9.9%	12,885	1,686	13.1%	35,823	3,953	11.0%
CBI	3,270	763	23.3%	7,270	1,633	22.5%	10,540	2,396	22.7%
CSH	13,033	2,417	18.5%	9,151	2,011	22.0%	22,184	4,428	20.0%
CBS	17,927	1,675	9.3%	8,567	889	10.4%	26,094	2,564	9.8%
CAD	6,446	693	10.8%	6,036	752	12.5%	12,482	1,445	11.6%
CCD	772	114	14.8%	646	127	19.7%	1,418	241	17.0%
CNI	419	123	29.4%	627	167	26.6%	1,046	290	27.7%
TOTAL UAM	41,867	5,785	13.8%	32,297	5,579	17.3%	73,764	11,364	15.4%

Los *aspirantes* son los que presentaron examen de admisión
Los *admitidos* son los de la lista original y lista complementaria

PLANES DE ESTUDIOS	MUJERES			HOMBRES			Índice de aceptación 2020		
	Aspirantes	Admitidos	%	Aspirantes	Admitidos	%	Aspirantes	Admitidos	%
Ingeniería Ambiental	343	95	27.7%	203	49	24.1%	546	144	26.4%
Ingeniería Civil	179	42	23.5%	655	113	17.3%	834	155	18.6%
Ingeniería Eléctrica	27	13	48.1%	241	73	30.3%	268	86	32.1%
Ingeniería Física	101	33	32.7%	264	112	42.4%	365	145	39.7%
Ingeniería Industrial	252	58	23.0%	549	112	20.4%	801	170	21.2%
Ingeniería Mecánica	79	23	29.1%	879	135	15.4%	958	158	16.5%
Ingeniería Metalúrgica	74	27	36.5%	126	51	40.5%	200	78	39.0%
Ingeniería Química	706	99	14.0%	527	75	14.2%	1,233	174	14.1%
Ingeniería Electrónica	46	15	32.6%	384	134	34.9%	430	149	34.7%
Ingeniería en Computación	375	34	9.1%	1,374	143	10.4%	1,749	177	10.1%
CBI	2,182	439	20.1%	5,202	997	19.2%	7,384	1,436	19.4%
Administración	1,456	223	15.3%	1,092	186	17.0%	2,548	409	16.1%
Derecho	2,294	258	11.2%	1,410	214	15.2%	3,704	472	12.7%
Economía	498	108	21.7%	524	155	29.6%	1,022	263	25.7%
Sociología	351	142	40.5%	226	96	42.5%	577	238	41.2%
CSH	4,599	731	15.9%	3,252	651	20.0%	7,851	1,382	17.6%
Arquitectura	1,214	139	11.4%	1,511	189	12.5%	2,725	328	12.0%
Diseño de la Comunicación Gráfica	2,038	156	7.7%	1,240	95	7.7%	3,278	251	7.7%
Diseño Industrial	609	90	14.8%	596	97	16.3%	1,205	187	15.5%
CAD	3,861	385	10.0%	3,347	381	11.4%	7,208	766	10.6%
Total Azcapotzalco	10,642	1,555	14.6%	11,801	2,029	17.2%	22,443	3,584	16.0%

Los *aspirantes* son los que presentaron examen de admisión
Los *admitidos* son los de la lista original y lista complementaria

PLANES DE ESTUDIOS	MUJERES			HOMBRES			Índice de aceptación 2020		
	Aspirantes	Admitidos	%	Aspirantes	Admitidos	%	Aspirantes	Admitidos	%
Administración	404	37	9.2%	347	36	10.4%	751	73	9.7%
Derecho	395	20	5.1%	247	16	6.5%	642	36	5.6%
Estudios Socioterritoriales	62	34	54.8%	50	31	62.0%	112	65	58.0%
Humanidades	107	48	44.9%	64	22	34.4%	171	70	40.9%
CSH	968	139	14.4%	708	105	14.8%	1,676	244	14.6%
Diseño	332	43	13.0%	231	34	14.7%	563	77	13.7%
Tecnologías y Sistemas de Información	35	14	40.0%	86	51	59.3%	121	65	53.7%
Ciencias de la Comunicación	405	57	14.1%	329	42	12.8%	734	99	13.5%
CCD	772	114	14.8%	646	127	19.7%	1,418	241	17.0%
Ingeniería en Computación	66	12	18.2%	291	65	22.3%	357	77	21.6%
Matemáticas Aplicadas	54	17	31.5%	101	30	29.7%	155	47	30.3%
Ingeniería Biológica	93	46	49.5%	85	33	38.8%	178	79	44.4%
Biología Molecular	206	48	23.3%	150	39	26.0%	356	87	24.4%
CNI	419	123	29.4%	627	167	26.6%	1,046	290	27.7%
Total Cuajimalpa	2,159	376	17.4%	1,981	399	20.1%	4,140	775	18.7%

Los *aspirantes* son los que presentaron examen de admisión
Los *admitidos* son los de la lista original y lista complementaria

PLANES DE ESTUDIOS	MUJERES			HOMBRES			Índice de aceptación 2020		
	Aspirantes	Admitidos	%	Aspirantes	Admitidos	%	Aspirantes	Admitidos	%
Ingeniería Biomédica	271	56	20.7%	284	64	22.5%	555	120	21.6%
Ingeniería Hidrológica	17	8	47.1%	22	5	22.7%	39	13	33.3%
Ingeniería Química	203	47	23.2%	147	53	36.1%	350	100	28.6%
Ingeniería en Energía	35	14	40.0%	70	27	38.6%	105	41	39.0%
Física	91	36	39.6%	255	93	36.5%	346	129	37.3%
Ingeniería Electrónica	32	12	37.5%	220	70	31.8%	252	82	32.5%
Matemáticas	80	34	42.5%	133	61	45.9%	213	95	44.6%
Química	90	34	37.8%	86	46	53.5%	176	80	45.5%
Computación	116	25	21.6%	413	97	23.5%	529	122	23.1%
Ciencias Atmosféricas	26	7	26.9%	20	5	25.0%	46	12	26.1%
CBI	961	273	28.4%	1,650	521	31.6%	2,611	794	30.4%
Administración	971	128	13.2%	736	90	12.2%	1,707	218	12.8%
Antropología Social	91	43	47.3%	52	25	48.1%	143	68	47.6%
Letras Hispánicas	181	52	28.7%	47	16	34.0%	228	68	29.8%
Filosofía	61	33	54.1%	73	51	69.9%	134	84	62.7%
Economía	187	69	36.9%	206	66	32.0%	393	135	34.4%
Sociología	79	50	63.3%	29	19	65.5%	108	69	63.9%
Historia	152	45	29.6%	205	53	25.9%	357	98	27.5%
Lingüística	146	40	27.4%	59	29	49.2%	205	69	33.7%
Ciencia Política	175	44	25.1%	209	70	33.5%	384	114	29.7%
Psicología Social	739	125	16.9%	293	70	23.9%	1,032	195	18.9%
Geografía Humana	41	20	48.8%	45	29	64.4%	86	49	57.0%
CSH	2,823	649	23.0%	1,954	518	26.5%	4,777	1,167	24.4%
Biología	419	81	19.3%	232	42	18.1%	651	123	18.9%
Biología Experimental	232	70	30.2%	137	37	27.0%	369	107	29.0%
Hidrobiología	115	34	29.6%	63	25	39.7%	178	59	33.1%
Producción Animal	68	24	35.3%	47	14	29.8%	115	38	33.0%
Ingeniería Bioquímica Industrial	295	102	34.6%	215	65	30.2%	510	167	32.7%
Ingeniería de los Alimentos	258	85	32.9%	132	35	26.5%	390	120	30.8%
CBS	1,387	396	28.6%	826	218	26.4%	2,213	614	27.7%
Total Iztapalapa	5,171	1,318	25.5%	4,430	1,257	28.4%	9,601	2,575	26.8%

Los *aspirantes* son los que presentaron examen de admisión
Los *admitidos* son los de la lista original y lista complementaria

PLANES DE ESTUDIOS	MUJERES			HOMBRES			Índice de aceptación 2020		
	Aspirantes	Admitidos	%	Aspirantes	Admitidos	%	Aspirantes	Admitidos	%
Ingeniería en Recursos Hídricos	29	21	72.4%	30	22	73.3%	59	43	72.9%
Ingeniería en Computación y Telecomunicaciones	42	17	40.5%	99	37	37.4%	141	54	38.3%
Ingeniería en Sistemas Mecatrónicos Industriales	56	13	23.2%	289	56	19.4%	345	69	20.0%
CBI	127	51	40.2%	418	115	27.5%	545	166	30.5%
Políticas Públicas	72	42	58.3%	65	30	46.2%	137	72	52.6%
Arte y Comunicación Digitales	118	22	18.6%	112	15	13.4%	230	37	16.1%
Educación y Tecnologías Digitales	46	35	76.1%	23	15	65.2%	69	50	72.5%
CSH	236	99	41.9%	200	60	30.0%	436	159	36.5%
Biología Ambiental	107	45	42.1%	39	9	23.1%	146	54	37.0%
Psicología Biomédica	388	39	10.1%	99	10	10.1%	487	49	10.1%
Ciencia y Tecnología de Alimentos	99	35	35.4%	44	14	31.8%	143	49	34.3%
CBS	594	119	20.0%	582	33	5.7%	776	152	19.6%
Total Lerma	957	269	28.1%	1,200	208	17.3%	1,757	477	27.1%

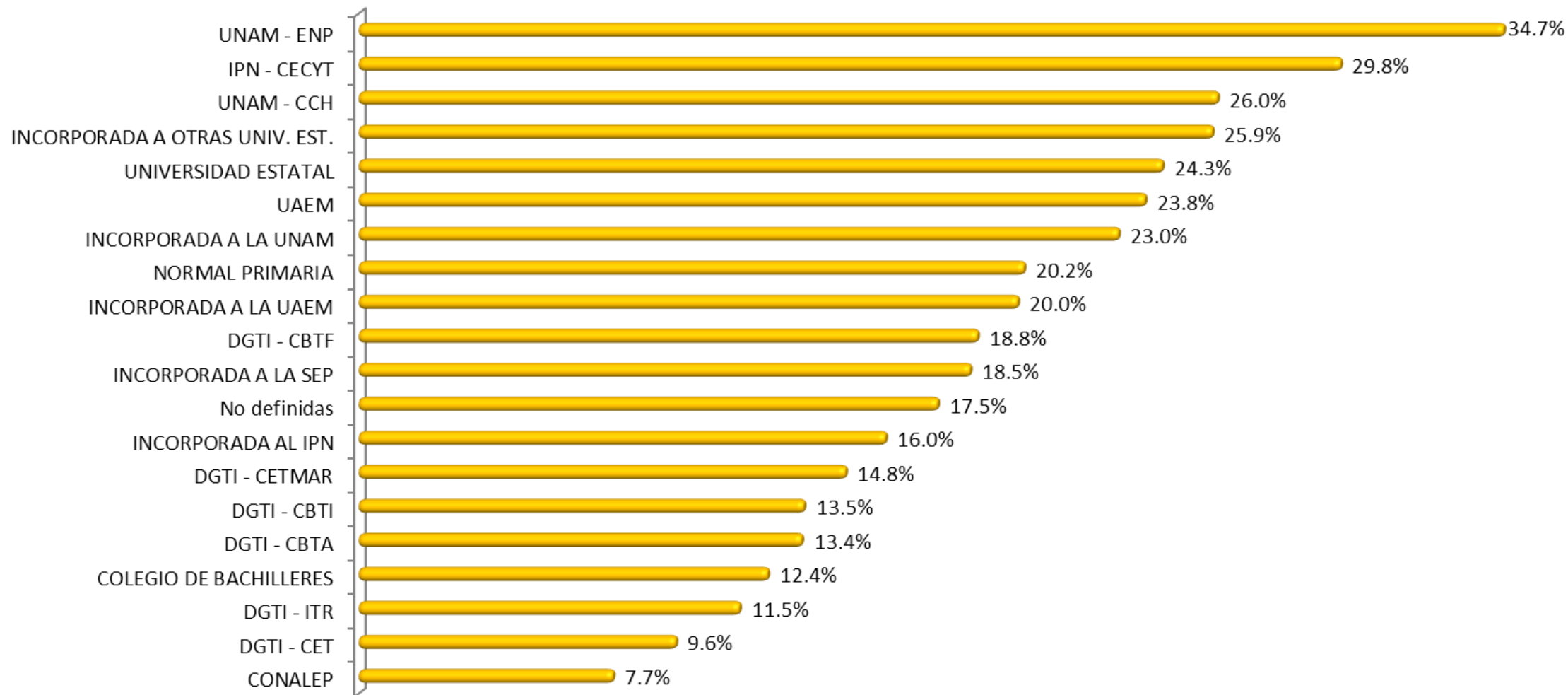
Los *aspirantes* son los que presentaron examen de admisión
 Los *admitidos* son los de la lista original y lista complementaria

PLANES DE ESTUDIOS	MUJERES			HOMBRES			Índice de aceptación 2020		
	Aspirantes	Admitidos	%	Aspirantes	Admitidos	%	Aspirantes	Admitidos	%
Administración	1,092	120	11.0%	960	119	12.4%	2,052	239	11.6%
Comunicación Social	644	135	21.0%	537	115	21.4%	1,181	250	21.2%
Economía	325	88	27.1%	525	161	30.7%	850	249	29.3%
Psicología	2,005	249	12.4%	772	127	16.5%	2,777	376	13.5%
Sociología	164	141	86.0%	101	88	87.1%	265	229	86.4%
Política y Gestión Social	177	66	37.3%	142	67	47.2%	319	133	41.7%
CSH	4,407	799	18.1%	3,037	677	22.3%	7,444	1,476	19.8%
Biología	570	132	23.2%	361	91	25.2%	931	223	24.0%
Enfermería	2,392	110	4.6%	664	33	5.0%	3,056	143	4.7%
Estomatología	1,545	158	10.2%	517	56	10.8%	2,062	214	10.4%
Química Farmacéutica Biológica	1,623	186	11.5%	951	126	13.2%	2,574	312	12.1%
Medicina Veterinaria y Zootecnia	1,962	191	9.7%	885	84	9.5%	2,847	275	9.7%
Agronomía	225	123	54.7%	187	109	58.3%	412	232	56.3%
Medicina	5,890	151	2.6%	2,991	92	3.1%	8,881	243	2.7%
Nutrición Humana	1,739	109	6.3%	603	47	7.8%	2,342	156	6.7%
CBS	15,946	1,160	7.3%	7,159	638	8.9%	23,105	1,798	7.8%
Arquitectura	829	130	15.7%	1,255	167	13.3%	2,084	297	14.3%
Diseño de la Comunicación Gráfica	1,290	62	4.8%	884	65	7.4%	2,174	127	5.8%
Diseño Industrial	387	64	16.5%	437	66	15.1%	824	130	15.8%
Planeación Territorial	79	52	65.8%	113	73	64.6%	192	125	65.1%
CAD	2,585	308	11.9%	2,689	371	13.8%	5,274	679	12.9%
Total Xochimilco	22,938	2,267	9.9%	12,885	1,686	13.1%	35,823	3,953	11.0%

Los *aspirantes* son los que presentaron examen de admisión
Los *admitidos* son los de la lista original y lista complementaria

ESCUELA DE PROCEDENCIA	CBI			CSH			CBS			CAD			CCD			CNI			Índice de aceptación 2020		
	Aspirantes	Admitidos	%	Aspirantes	Admitidos	%	Aspirantes	Admitidos	%	Aspirantes	Admitidos	%	Aspirantes	Admitidos	%	Aspirantes	Admitidos	%	Aspirantes	Admitidos	%
UNAM - ENP	123	63	51.2%	268	152	56.7%	569	102	17.9%	225	82	36.4%	32	15	46.9%	34	20	58.8%	1,251	434	34.7%
UNAM - CCH	118	47	39.8%	275	129	46.9%	408	47	11.5%	217	42	19.4%	21	5	23.8%	14	4	28.6%	1,053	274	26.0%
IPN - CECYT	461	173	37.5%	423	162	38.3%	474	75	15.8%	528	141	26.7%	53	20	37.7%	44	19	43.2%	1,983	590	29.8%
COLEGIO DE BACHILLERES	4,141	734	17.7%	10,287	1,711	16.6%	10,471	858	8.2%	5,466	426	7.8%	575	71	12.3%	406	86	21.2%	31,346	3,886	12.4%
DGTI - CET	699	91	13.0%	1,696	223	13.1%	1,708	97	5.7%	951	77	8.1%	85	8	9.4%	74	5	6.8%	5,213	501	9.6%
DGTI - CBTI	626	149	23.8%	1,002	147	14.7%	1,411	129	9.1%	574	53	9.2%	44	6	13.6%	34	14	41.2%	3,691	498	13.5%
DGTI - CBTA	63	19	30.2%	85	11	12.9%	196	18	9.2%	15	1	6.7%	4	0	0.0%	2	0	0.0%	365	49	13.4%
DGTI - CBTF	4	2	50.0%	12	1	8.3%	14	3	21.4%	1	0	0.0%	1	0	0.0%	0	0		32	6	18.8%
DGTI - CETMAR	13	3	23.1%	20	2	10.0%	19	3	15.8%	8	1	12.5%	0	0		1	0	0.0%	61	9	14.8%
DGTI - ITR	3	1	33.3%	7	1	14.3%	12	0	0.0%	3	1	33.3%	1	0	0.0%	0	0		26	3	11.5%
NORMAL PRIMARIA	21	5	23.8%	42	13	31.0%	37	5	13.5%	24	2	8.3%	0	0		0	0		124	25	20.2%
UNIVERSIDAD ESTATAL	45	24	53.3%	48	23	47.9%	208	24	11.5%	31	8	25.8%	6	2	33.3%	7	3	42.9%	345	84	24.3%
UAEM	143	58	40.6%	181	65	35.9%	426	53	12.4%	92	17	18.5%	17	7	41.2%	14	8	57.1%	873	208	23.8%
CONALEP	508	52	10.2%	1,135	98	8.6%	1,188	66	5.6%	439	35	8.0%	97	6	6.2%	57	7	12.3%	3,424	264	7.7%
TOTAL PÚBLICAS	6,968	1,421	20.4%	15,481	2,738	17.7%	17,141	1,480	8.6%	8,574	886	10.3%	936	140	15.0%	687	166	24.2%	49,787	6,831	13.7%
INCORPORADA A LA UNAM	302	119	39.4%	687	217	31.6%	1,358	198	14.6%	491	102	20.8%	78	23	29.5%	64	27	42.2%	2,980	686	23.0%
INCORPORADA AL IPN	60	15	25.0%	63	11	17.5%	44	1	2.3%	39	6	15.4%	3	0	0.0%	4	1	25.0%	213	34	16.0%
INCORPORADA A LA SEP	1,743	453	26.0%	3,450	865	25.1%	4,167	478	11.5%	1,958	273	13.9%	230	47	20.4%	163	54	33.1%	11,711	2,170	18.5%
INCORPORADA A OTRAS UNIV. EST.	71	31	43.7%	70	28	40.0%	245	37	15.1%	32	9	28.1%	5	3	60.0%	10	4	40.0%	433	112	25.9%
INCORPORADA A LA UAEM	95	30	31.6%	140	37	26.4%	309	48	15.5%	63	9	14.3%	20	1	5.0%	14	3	21.4%	641	128	20.0%
TOTAL PRIVADAS	2,271	648	28.5%	4,410	1,158	26.3%	6,123	762	12.4%	2,583	399	15.4%	336	74	22.0%	255	89	34.9%	15,978	3,130	19.6%
No definidas	1,301	327	25.1%	2,293	532	23.2%	2,830	322	11.4%	1,325	160	12.1%	146	27	18.5%	104	35	33.7%	7,999	1,403	17.5%
Total UAM	10,540	2,396	22.7%	22,184	4,428	20.0%	26,094	2,564	9.8%	12,482	1,445	11.6%	1,418	241	17.0%	1,046	290	27.7%	73,764	11,364	15.4%

Los *aspirantes* son los que presentaron examen de admisión
Los *admitidos* son los de la lista original y lista complementaria



ESCUELA DE PROCEDENCIA	CBI			CSH			CAD			Índice de aceptación 2020		
	Aspirantes	Admitidos	%	Aspirantes	Admitidos	%	Aspirantes	Admitidos	%	Aspirantes	Admitidos	%
UNAM - ENP	54	22	40.7%	46	23	50.0%	100	33	33.0%	200	78	39.0%
UNAM - CCH	69	25	36.2%	78	34	43.6%	128	24	18.8%	275	83	30.2%
IPN - CECYT	347	119	34.3%	171	59	34.5%	394	111	28.2%	912	289	31.7%
COLEGIO DE BACHILLERES	2924	408	14.0%	3496	509	14.6%	2935	175	0.0%	9,355	1092	11.7%
DGTI - CET	452	45	10.0%	538	66	12.3%	463	24	5.2%	1,453	135	9.3%
DGTI - CBTI	434	96	22.1%	453	61	0.0%	340	27	7.9%	1,227	184	15.0%
DGTI - CBTA	39	12	30.8%	20	2	10.0%	11	1	0.0%	70	15	21.4%
DGTI - CBTF	2	1	50.0%	9	1	11.1%	1	0	100.0%	12	2	16.7%
DGTI - CETMAR	7	3	42.9%	2	0	0.0%	4	0	200.0%	13	3	23.1%
DGTI - ITR	2	1	50.0%	2	0	0.0%	3	1	300.0%	7	2	28.6%
NORMAL PRIMARIA	16	4	25.0%	11	3	27.3%	16	1	6.3%	43	8	18.6%
UNIVERSIDAD ESTATAL	29	15	51.7%	17	7	41.2%	15	4	26.7%	61	26	42.6%
UAEM	70	31	44.3%	32	11	34.4%	52	10	19.2%	154	52	33.8%
CONALEP	392	32	8.2%	346	29	8.4%	222	17	7.7%	960	78	8.1%
TOTAL PÚBLICAS	4,837	814	16.8%	5,221	805	15.4%	4,684	428	9.1%	14,742	2,047	13.9%
INCORPORADA A LA UNAM	209	75	35.9%	211	53	25.1%	247	54	21.9%	667	182	27.3%
INCORPORADA AL IPN	49	12	24.5%	31	7	22.6%	25	4	16.0%	105	23	21.9%
INCORPORADA A LA SEP	1251	293	23.4%	1411	314	22.3%	1320	170	12.9%	3,982	777	19.5%
INCORPORADA A OTRAS UNIV. EST.	47	17	36.2%	22	8	36.4%	21	5	23.8%	90	30	33.3%
INCORPORADA A LA UAEM	55	17	30.9%	45	11	24.4%	37	5	13.5%	137	33	24.1%
TOTAL PRIVADAS	1,611	414	25.7%	1,720	393	22.8%	1,650	238	14.4%	4,981	1,045	21.0%
No definidas	936	208	22.2%	910	184	20.2%	874	100	11.4%	2,720	492	18.1%
Total Azcapotzalco	7,384	1,436	19.4%	7,851	1,382	17.6%	7,208	766	10.6%	22,443	3,584	16.0%

Los *aspirantes* son los que presentaron examen de admisión
Los *admitidos* son los de la lista original y lista complementaria

ESCUELA DE PROCEDENCIA	CSH			CCD			CNI			Índice de aceptación 2020		
	Aspirantes	Admitidos	%	Aspirantes	Admitidos	%	Aspirantes	Admitidos	%	Aspirantes	Admitidos	%
UNAM - ENP	29	13	44.8%	32	15	46.9%	34	20	58.8%	95	48	50.5%
UNAM - CCH	19	9	47.4%	21	5	23.8%	14	4	28.6%	54	18	33.3%
IPN - CECYT	42	7	16.7%	53	20	37.7%	44	19	43.2%	139	46	33.1%
COLEGIO DE BACHILLERES	741	87	11.7%	575	71	12.3%	406	86	21.2%	1,722	244	14.2%
DGTI - CET	108	8	7.4%	85	8	9.4%	74	5	6.8%	267	21	7.9%
DGTI - CBTI	60	7	11.7%	44	6	13.6%	34	14	41.2%	138	27	19.6%
DGTI - CBTA	5	0	0.0%	4	0	0.0%	2	0	0.0%	11	0	0.0%
DGTI - CBTF	0	0		1	0	0.0%	0	0		1	0	0.0%
DGTI - CETMAR	0	0		0	0		1	0	0.0%	1	0	0.0%
DGTI - ITR	0	0		1	0	0.0%	0	0		1	0	0.0%
NORMAL PRIMARIA	0	0		0	0		0	0		0	0	
UNIVERSIDAD ESTATAL	5	5	100.0%	6	2	33.3%	7	3	42.9%	18	10	55.6%
UAEM	16	3	18.8%	17	7	41.2%	14	8	57.1%	47	18	38.3%
CONALEP	159	8	5.0%	97	6	6.2%	57	7	12.3%	313	21	6.7%
TOTAL PÚBLICAS	1,184	147	12.4%	936	140	15.0%	687	166	24.2%	2,807	453	16.1%
INCORPORADA A LA UNAM	62	17	27.4%	78	23	29.5%	64	27	42.2%	204	67	32.8%
INCORPORADA AL IPN	5	2	40.0%	3	0	0.0%	4	1	25.0%	12	3	25.0%
INCORPORADA A LA SEP	224	43	19.2%	230	47	20.4%	163	54	33.1%	617	144	23.3%
INCORPORADA A OTRAS UNIV. EST.	7	2	28.6%	5	3	60.0%	10	4	40.0%	22	9	40.9%
INCORPORADA A LA UAEM	24	1	4.2%	20	1	5.0%	14	3	21.4%	58	5	8.6%
TOTAL PRIVADAS	322	65	20.2%	336	74	22.0%	255	89	34.9%	913	228	25.0%
No definidas	170	32	18.8%	146	27	18.5%	104	35	33.7%	420	94	22.4%
Total Cuajimalpa	1,676	244	14.6%	1,418	241	17.0%	1,046	290	27.7%	4,140	775	18.7%

Los *aspirantes* son los que presentaron examen de admisión
Los *admitidos* son los de la lista original y lista complementaria

ESCUELA DE PROCEDENCIA	CBI			CSH			CBS			Índice de aceptación 2020		
	Aspirantes	Admitidos	%	Aspirantes	Admitidos	%	Aspirantes	Admitidos	%	Aspirantes	Admitidos	%
UNAM - ENP	68	41	60.3%	61	45	73.8%	32	17	53.1%	161	103	64.0%
UNAM - CCH	49	22	44.9%	80	46	57.5%	43	20	46.5%	172	88	51.2%
IPN - CECYT	106	51	48.1%	85	51	60.0%	67	34	50.7%	258	136	52.7%
COLEGIO DE BACHILLERES	1,024	267	26.1%	2,304	459	19.9%	1,009	235	23.3%	4,337	961	22.2%
DGTI - CET	222	37	16.7%	402	61	15.2%	147	24	16.3%	771	122	15.8%
DGTI - CBTI	153	40	26.1%	155	23	14.8%	90	25	27.8%	398	88	22.1%
DGTI - CBTA	22	6	27.3%	34	5	14.7%	26	5	19.2%	82	16	19.5%
DGTI - CBTF	2	1	50.0%	2	0	0.0%	4	1		8	2	25.0%
DGTI - CETMAR	6	0	0.0%	9	1	11.1%	3	0	0.0%	18	1	5.6%
DGTI - ITR	1	0	0.0%	3	1	33.3%	1	0	0.0%	5	1	20.0%
NORMAL PRIMARIA	5	1	20.0%	22	8	36.4%	9	2	22.2%	36	11	30.6%
UNIVERSIDAD ESTATAL	13	8	61.5%	7	4	57.1%	3	1	33.3%	23	13	56.5%
UAEM	30	9	30.0%	20	7	35.0%	22	7	31.8%	72	23	31.9%
CONALEP	81	15	18.5%	186	25	13.4%	50	8	16.0%	317	48	15.1%
TOTAL PÚBLICAS	1,782	498	27.9%	3,370	736	21.8%	1,506	379	25.2%	6,658	1,613	24.2%
INCORPORADA A LA UNAM	89	42	47.2%	129	67	51.9%	83	31	37.3%	301	140	46.5%
INCORPORADA AL IPN	10	3	30.0%	16	1	6.3%	5	0	0.0%	31	4	12.9%
INCORPORADA A LA SEP	411	132	32.1%	735	212	28.8%	357	123	34.5%	1,503	467	31.1%
INCORPORADA A OTRAS UNIV. EST.	23	13	56.5%	15	7	46.7%	16	5	31.3%	54	25	46.3%
INCORPORADA A LA UAEM	19	9	47.4%	19	7	36.8%	20	9	45.0%	58	25	43.1%
TOTAL PRIVADAS	552	199	36.1%	914	294	32.2%	481	168	34.9%	1,947	661	33.9%
No definidas	277	97	35.0%	493	137	27.8%	226	67	29.6%	996	301	30.2%
Total Iztapalapa	2,611	794	30.4%	4,777	1,167	24.4%	2,213	614	27.7%	9,601	2,575	26.8%

Los *aspirantes* son los que presentaron examen de admisión
Los *admitidos* son los de la lista original y lista complementaria

Índice de aceptación por escuela de procedencia Unidad Lerma

Admitidos y
no admitidos
Licenciatura

ESCUELA DE PROCEDENCIA	CBI			CSH			CBS			Índice de aceptación 2020		
	Aspirantes	Admitidos	%	Aspirantes	Admitidos	%	Aspirantes	Admitidos	%	Aspirantes	Admitidos	%
UNAM - ENP	1	0	0.0%	3	3	100.0%	7	1	14.3%	11	4	36.4%
UNAM - CCH	0	0		4	3	75.0%	5	0	0.0%	9	3	33.3%
IPN - CECYT	8	3	37.5%	8	2	25.0%	6	2	33.3%	22	7	31.8%
COLEGIO DE BACHILLERES	193	59	30.6%	136	42	30.9%	266	36	13.5%	595	137	23.0%
DGTI - CET	25	9	36.0%	11	3	27.3%	25	2	8.0%	61	14	23.0%
DGTI - CBTI	39	13	33.3%	12	4	33.3%	41	15	36.6%	92	32	34.8%
DGTI - CBTA	2	1	50.0%	3	2	66.7%	5	1	20.0%	10	4	40.0%
DGTI - CBTF	0	0		0	0		2	1	50.0%	2	1	50.0%
DGTI - CETMAR	0	0		0	0		0	0		0	0	
DGTI - ITR	0	0		0	0		0	0		0	0	
NORMAL PRIMARIA	0			0	0		2	0	0.0%	2	0	0.0%
UNIVERSIDAD ESTATAL	3	1	33.3%	2	0	0.0%	8	3	37.5%	13	4	30.8%
UAEM	43	18	41.9%	49	27	55.1%	60	18	30.0%	152	63	41.4%
CONALEP	35	5	14.3%	15	3	20.0%	34	6	17.6%	84	14	16.7%
TOTAL PÚBLICAS	349	109	31.2%	243	89	36.6%	461	85	18.4%	1,053	283	26.9%
INCORPORADA A LA UNAM	4	2	50.0%	0	0		17	5	29.4%	21	7	33.3%
INCORPORADA AL IPN	1	0		1	0		0	0		2	0	
INCORPORADA A LA SEP	81	28	34.6%	86	29	33.7%	142	29	20.4%	309	86	27.8%
INCORPORADA A OTRAS UNIV. EST.	1	1	100.0%	1	1	100.0%	3	1	33.3%	5	3	60.0%
INCORPORADA A LA UAEM	21	4	19.0%	20	10	50.0%	47	9	19.1%	88	23	26.1%
TOTAL PRIVADAS	108	35	32.4%	108	40	37.0%	209	44	21.1%	425	119	28.0%
No definidas	88	22	25.0%	85	30	35.3%	106	23	21.7%	279	75	26.9%
Total Lerma	545	166	30.5%	436	159	36.5%	776	152	19.6%	1,757	477	27.1%

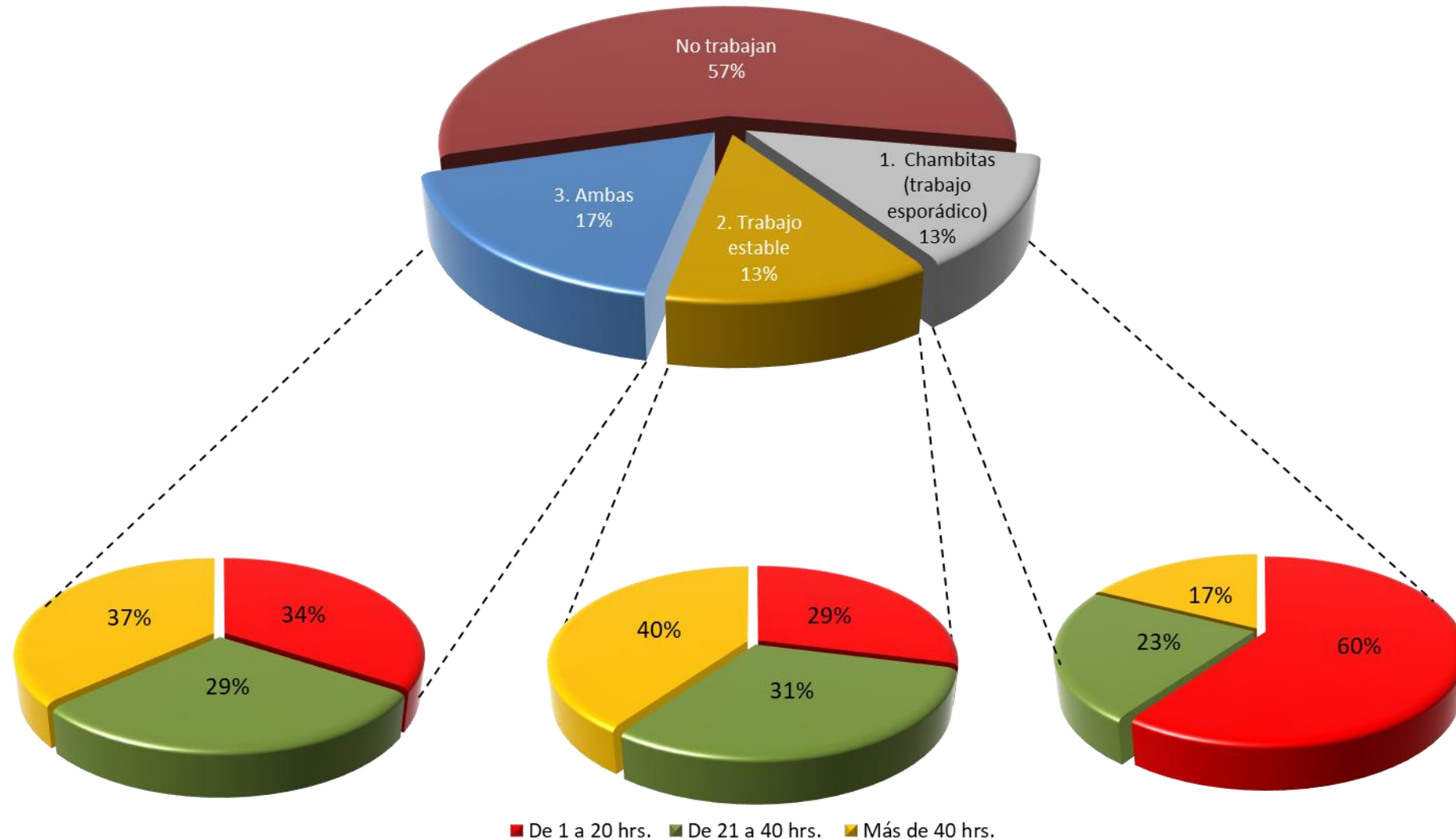
Los *aspirantes* son los que presentaron examen de admisión
Los *admitidos* son los de la lista original y lista complementaria

ESCUELA DE PROCEDENCIA	CSH			CBS			CAD			Índice de aceptación 2020		
	Aspirantes	Admitidos	%	Aspirantes	Admitidos	%	Aspirantes	Admitidos	%	Aspirantes	Admitidos	%
UNAM - ENP	129	68	52.7%	530	84	15.8%	125	49	39.2%	784	201	25.6%
UNAM - CCH	94	37	39.4%	360	27	7.5%	89	18	20.2%	543	82	15.1%
IPN - CECYT	117	43	36.8%	401	39	9.7%	134	30	22.4%	652	112	17.2%
COLEGIO DE BACHILLERES	3,610	614	17.0%	9,196	587	6.4%	2,531	251	9.9%	15,337	1,452	9.5%
DGTI - CET	637	85	13.3%	1,536	71	4.6%	488	53	10.9%	2,661	209	7.9%
DGTI - CBTI	322	52	16.1%	1,280	89	7.0%	234	26	11.1%	1,836	167	9.1%
DGTI - CBTA	23	2	8.7%	165	12	7.3%	4	0	0.0%	192	14	7.3%
DGTI - CBTF	1	0	0.0%	8	1	12.5%	0	0		9	1	11.1%
DGTI - CETMAR	9	1	11.1%	16	3	18.8%	4	1	25.0%	29	5	17.2%
DGTI - ITR	2	0	0.0%	11	0	0.0%	0	0		13	0	0.0%
NORMAL PRIMARIA	9	2	22.2%	26	3	11.5%	8	1	12.5%	43	6	14.0%
UNIVERSIDAD ESTATAL	17	7	41.2%	197	20	10.2%	16	4	25.0%	230	31	13.5%
UAEM	64	17	26.6%	344	28	8.1%	40	7	17.5%	448	52	11.6%
CONALEP	429	33	7.7%	1,104	52	4.7%	217	18	8.3%	1,750	103	5.9%
TOTAL PÚBLICAS	5,463	961	17.6%	15,174	1,016	6.7%	3,890	458	11.8%	24,527	2,435	9.9%
INCORPORADA A LA UNAM	285	80	28.1%	1,258	162	12.9%	244	48	19.7%	1,787	290	16.2%
INCORPORADA AL IPN	10	1	10.0%	39	1	2.6%	14	2	14.3%	63	4	6.3%
INCORPORADA A LA SEP	994	267	26.9%	3,668	326	8.9%	638	103	16.1%	5,300	696	13.1%
INCORPORADA A OTRAS UNIV. EST.	25	10	40.0%	226	31	13.7%	11	4	36.4%	262	45	17.2%
INCORPORADA A LA UAEM	32	8	25.0%	242	30	12.4%	26	4	15.4%	300	42	14.0%
TOTAL PRIVADAS	1,346	366	27.2%	5,433	550	10.1%	933	161	17.3%	7,712	1,077	14.0%
No definidas	635	149	23.5%	2,498	232	9.3%	451	60	13.3%	3,584	441	12.3%
Total Xochimilco	7,444	1,476	19.8%	23,105	1,798	7.8%	5,274	679	12.9%	35,823	3,953	11.0%

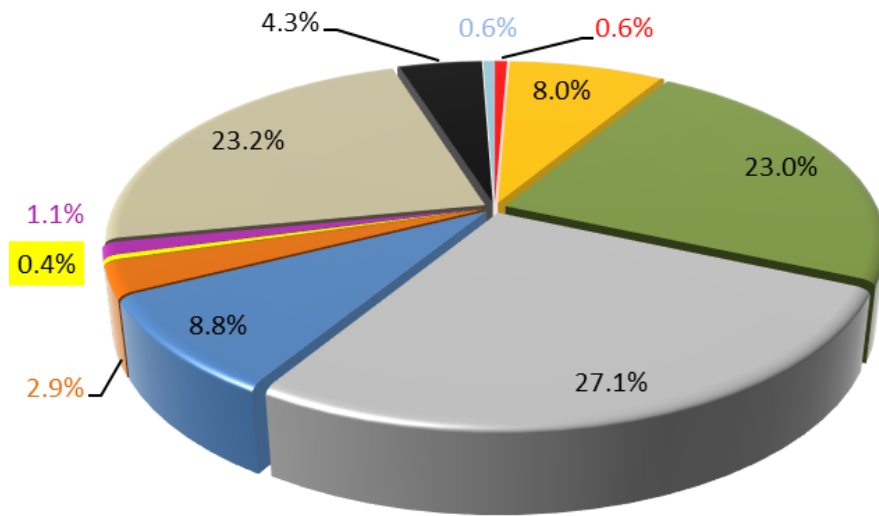
Los *aspirantes* son los que presentaron examen de admisión
Los *admitidos* son los de la lista original y lista complementaria

Datos socioeconómicos de los Admitidos

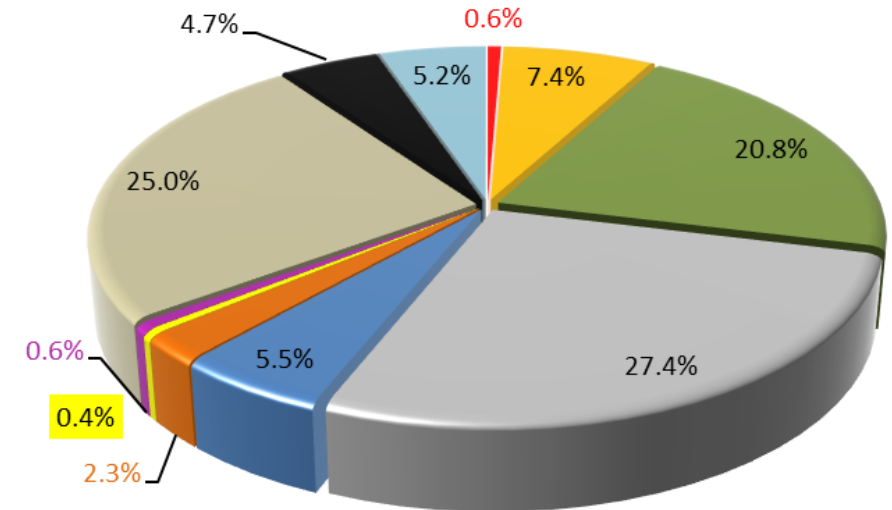
¿Alguna vez has realizado alguna de las siguientes actividades productivas que te generaran ingresos económicos?



MADRE



PADRE



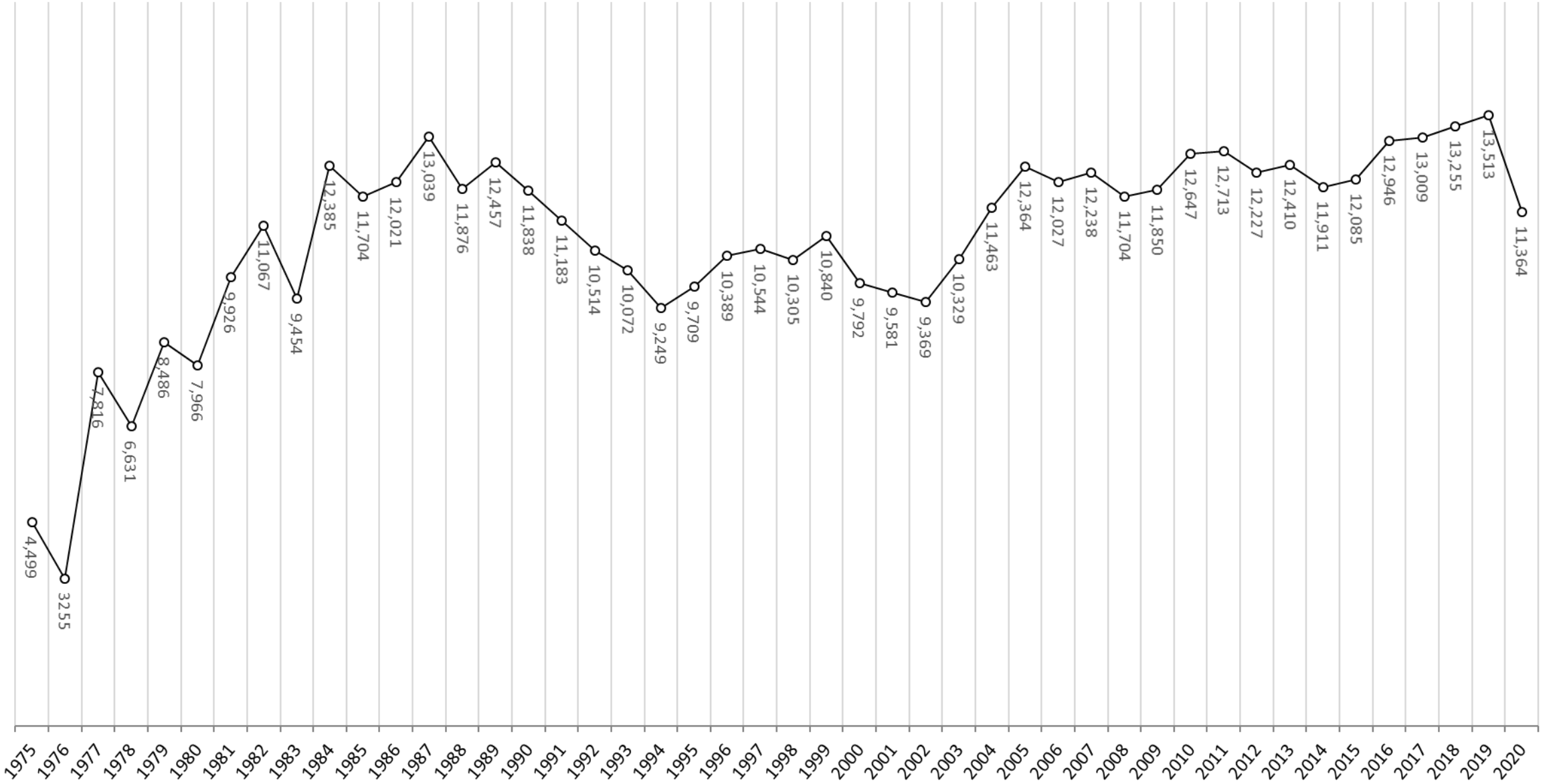
- No tuvo ninguna
- Primaria
- Secundaria o equivalente
- Bachillerato o equivalente
- Estudios técnicos post-bachillerato
- Técnico superior universitario
- Profesional asociado
- Normal
- Licenciatura
- Posgrado
- Lo ignoro

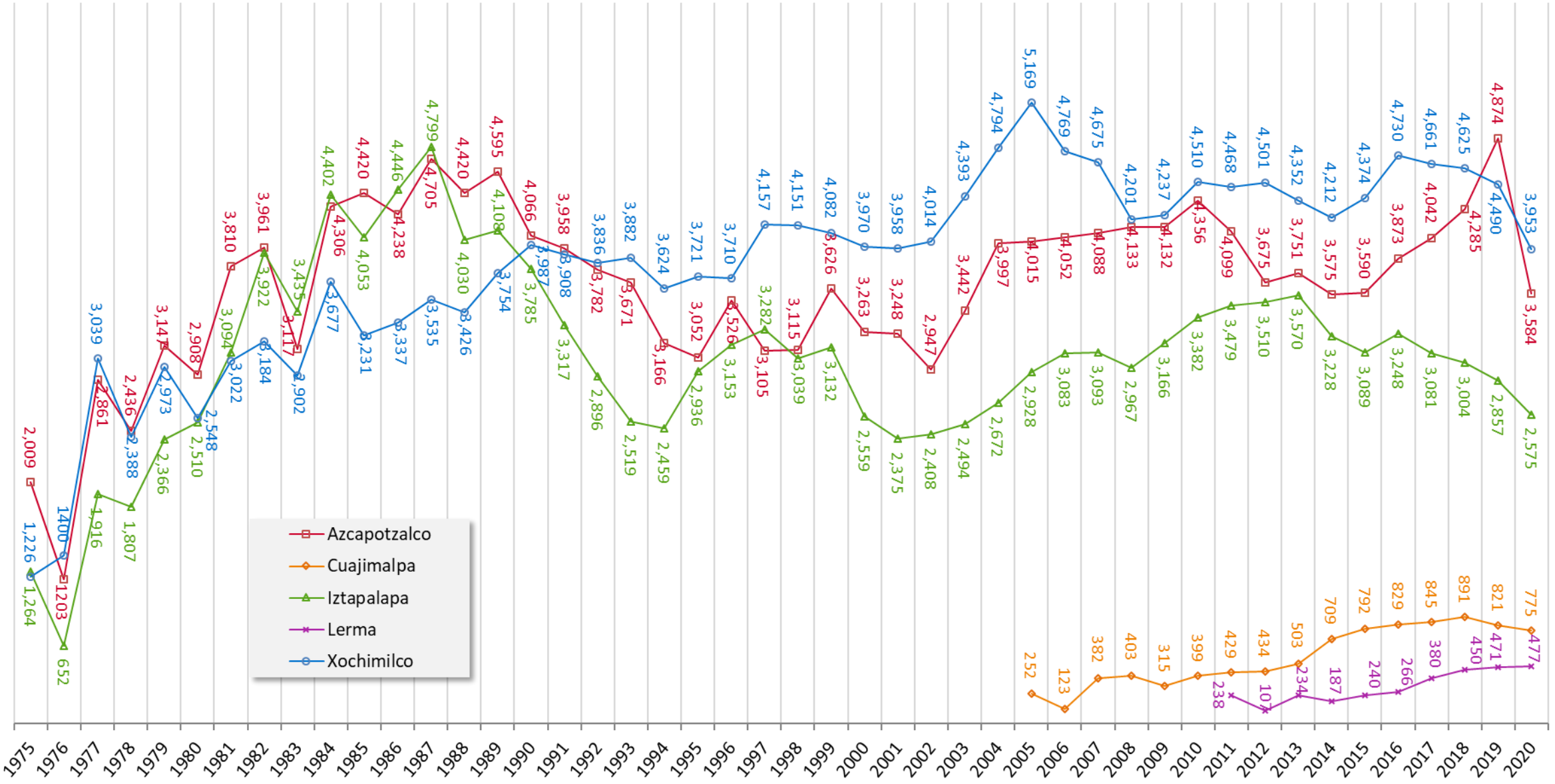
Admisión

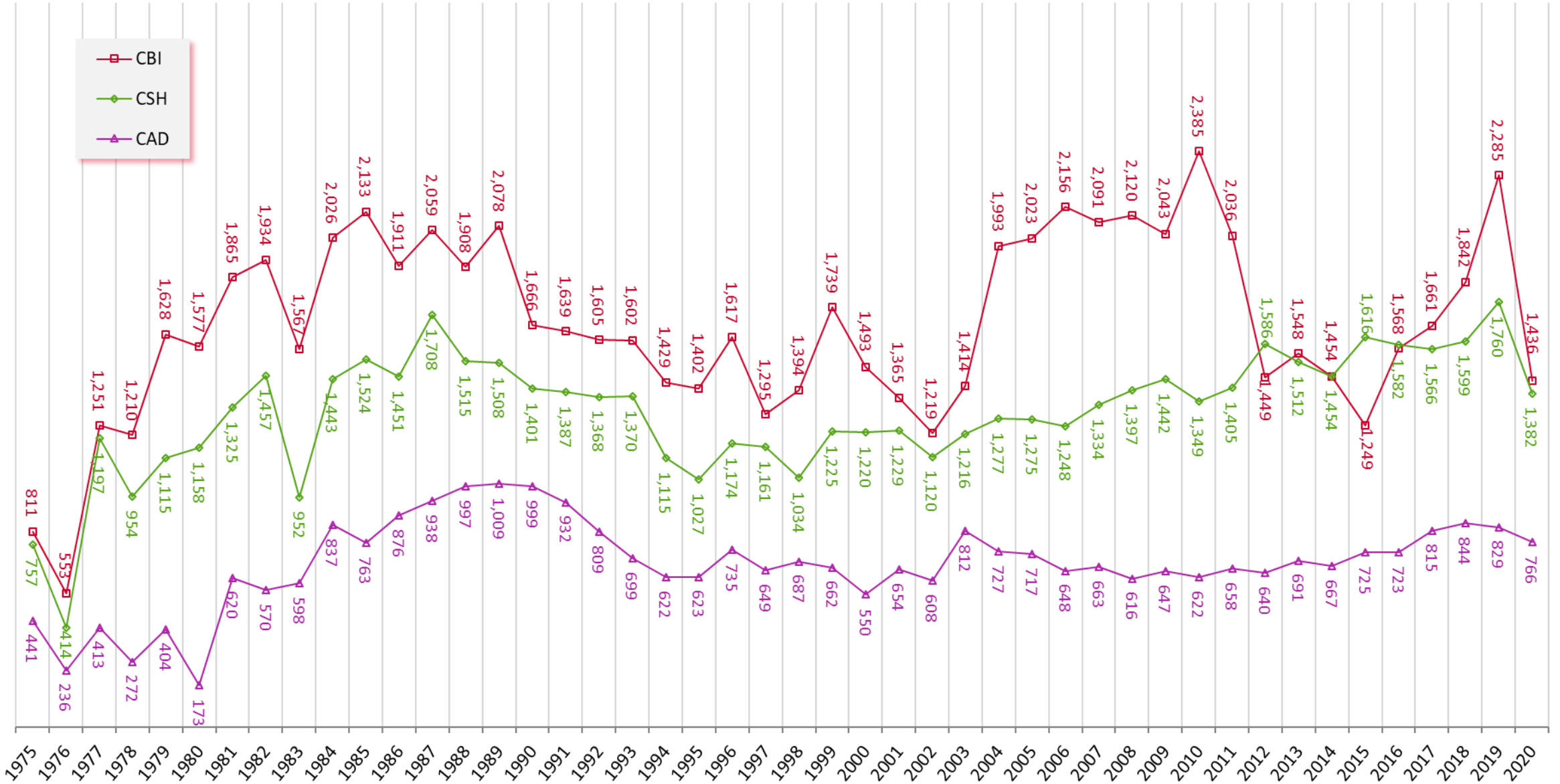
Histórico 1975 - 2020

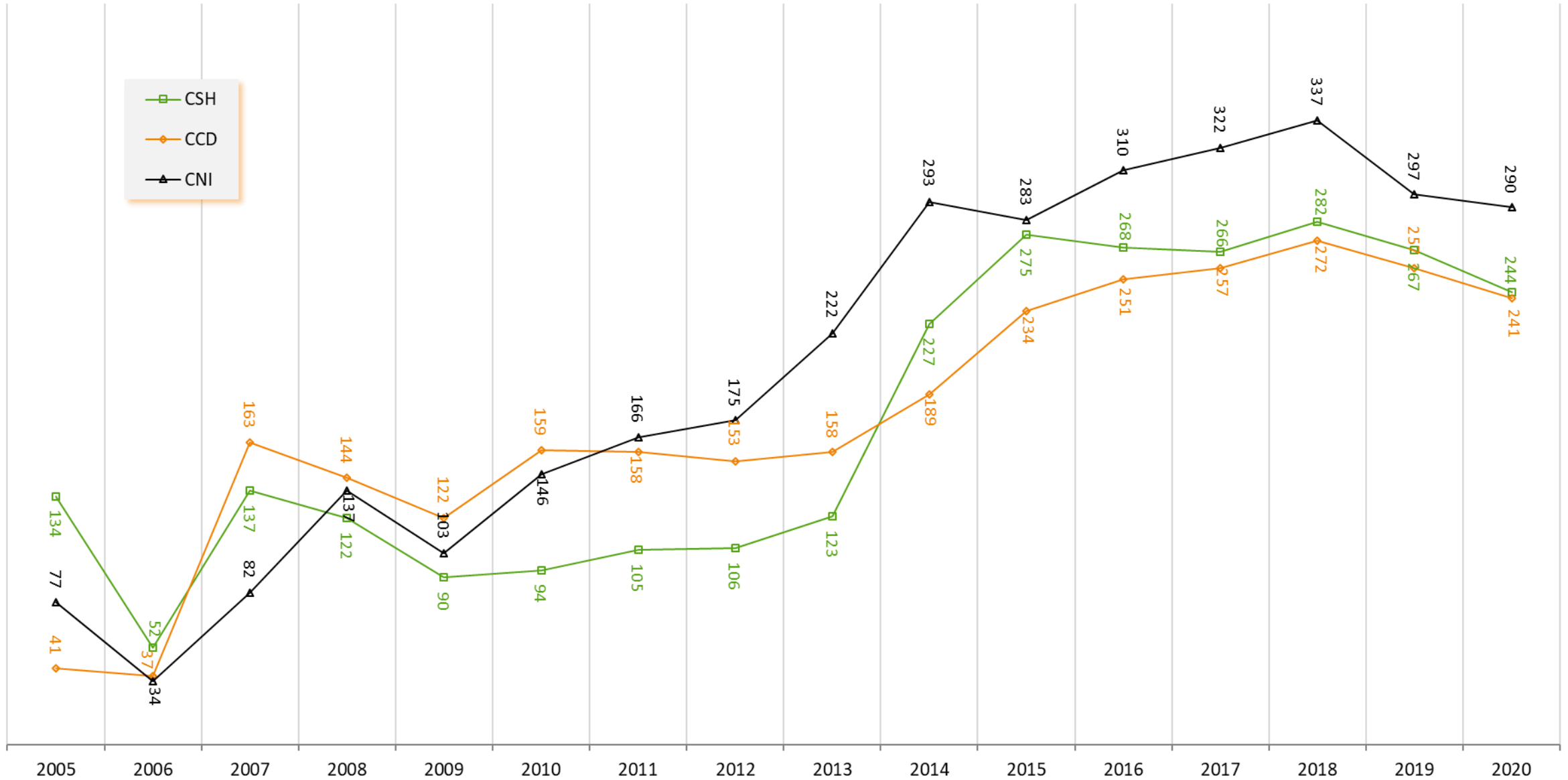
Total UAM

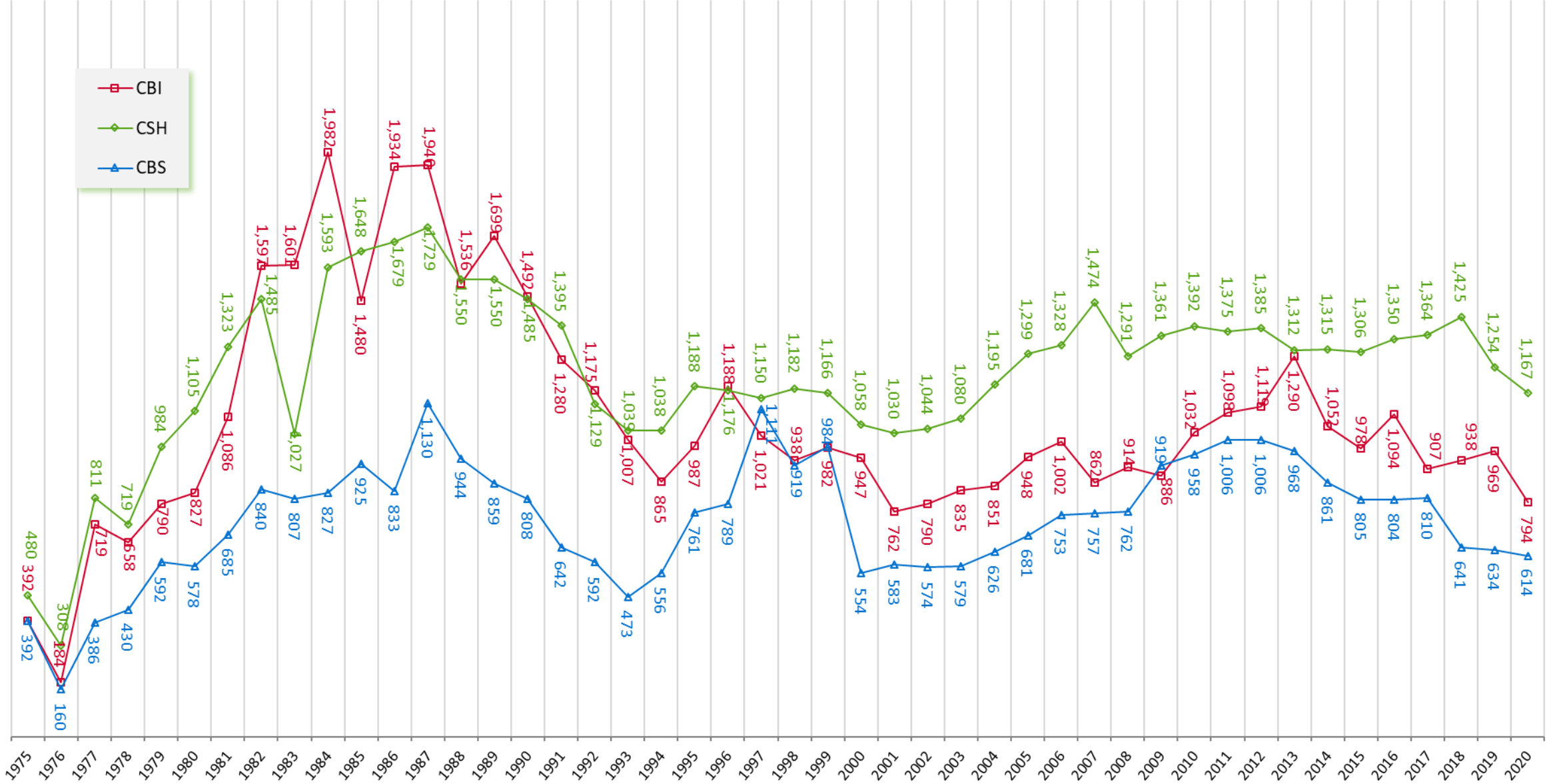
Admitidos y no admitidos
Licenciatura

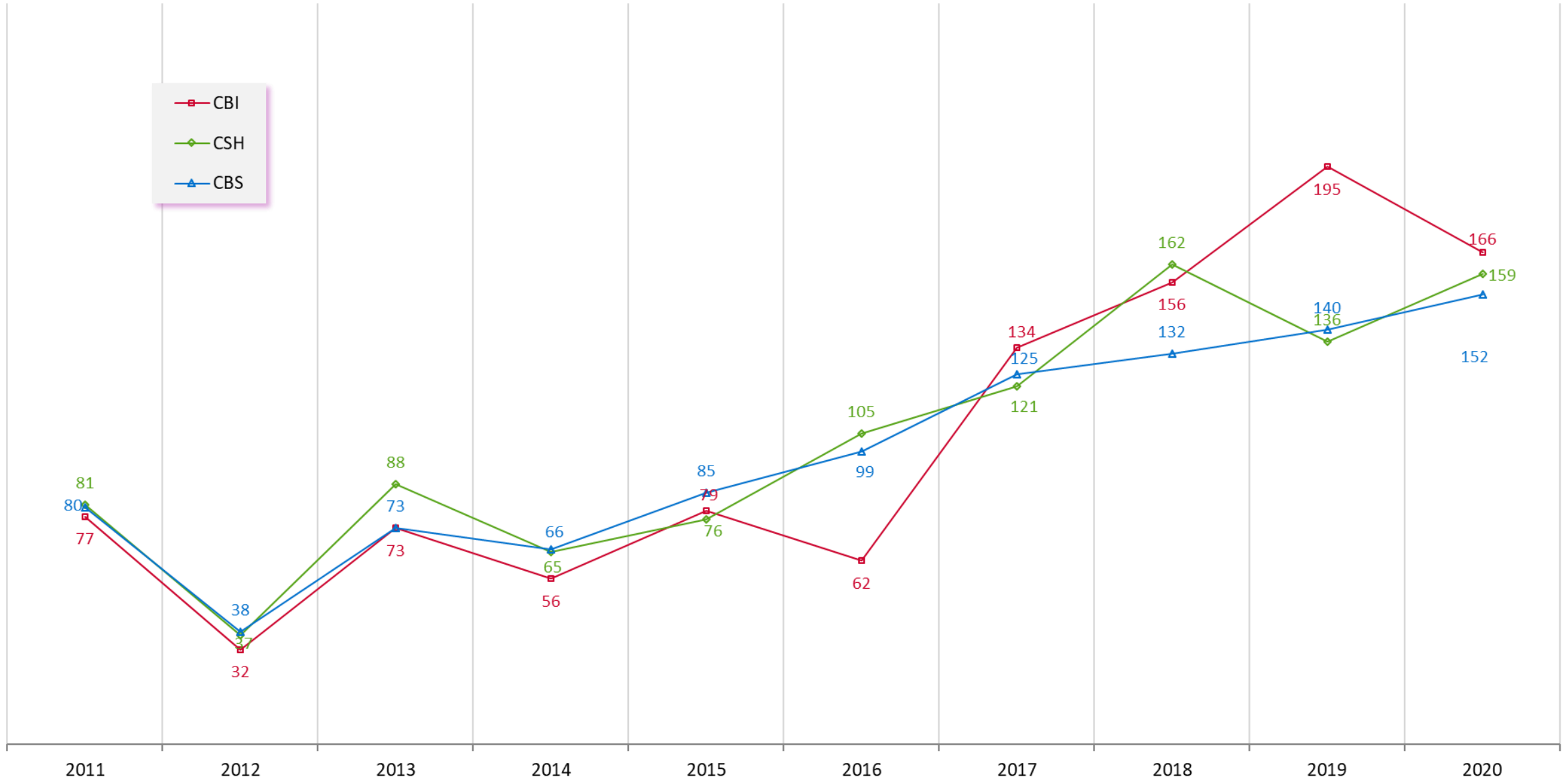


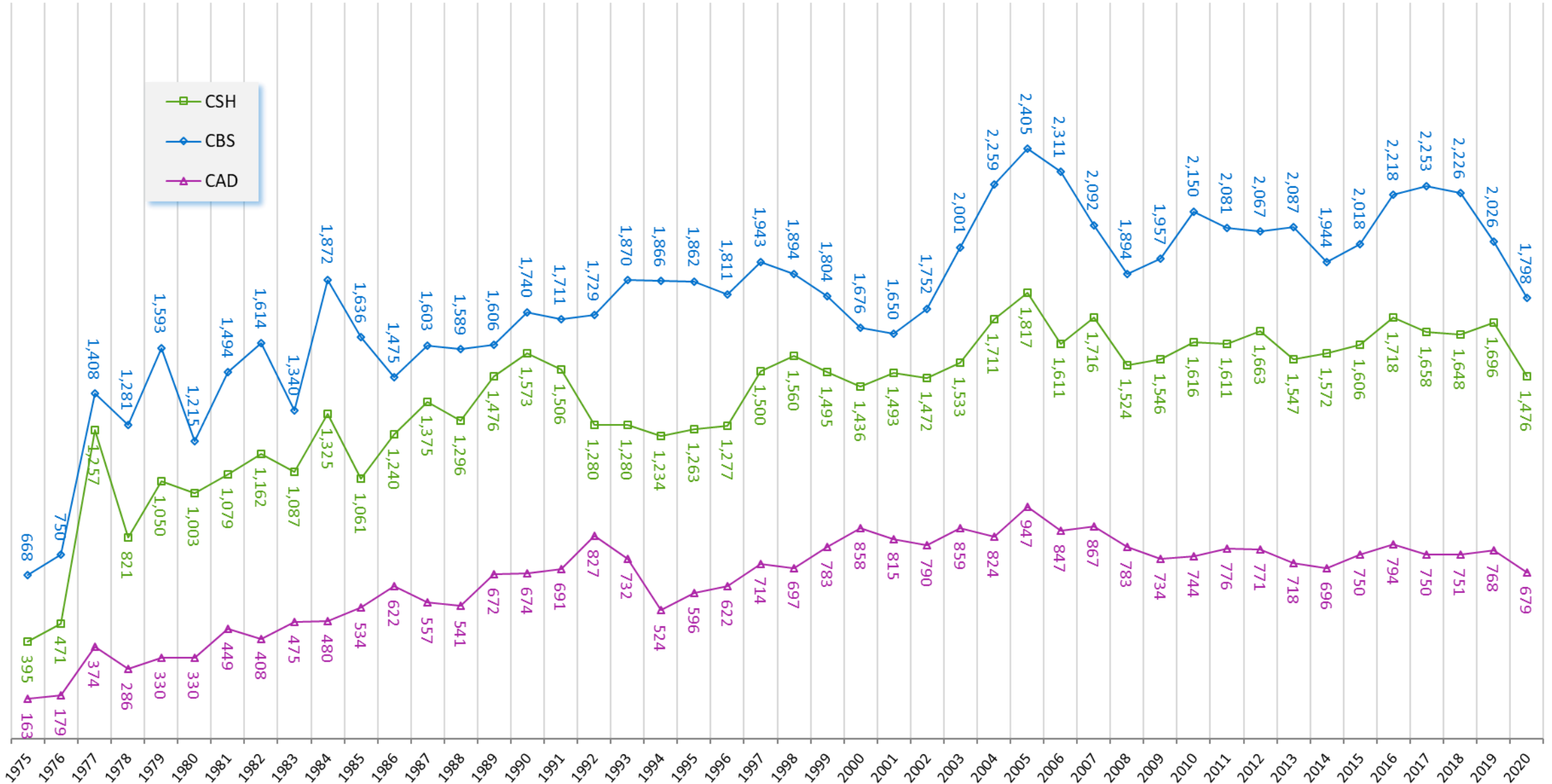


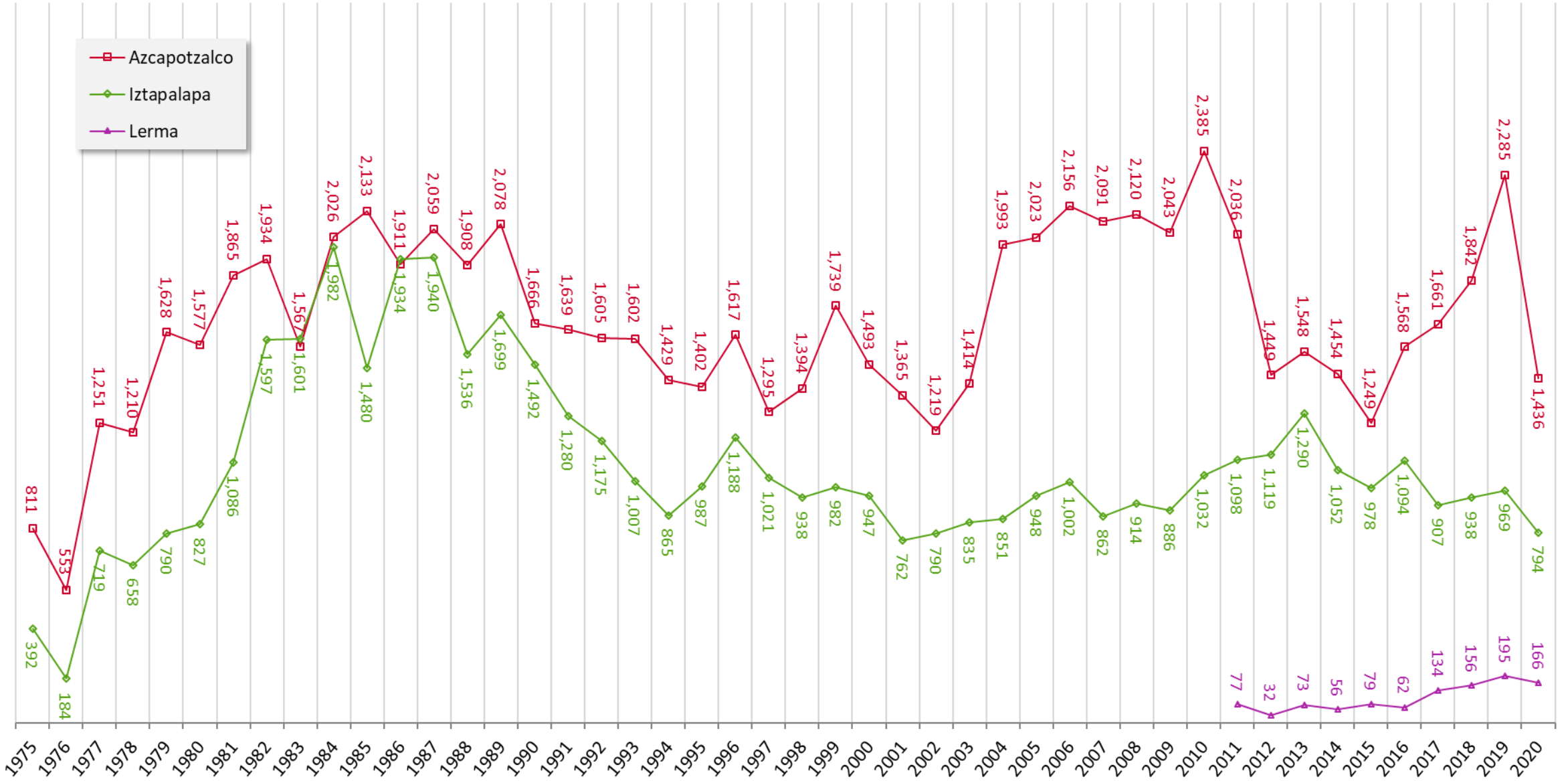








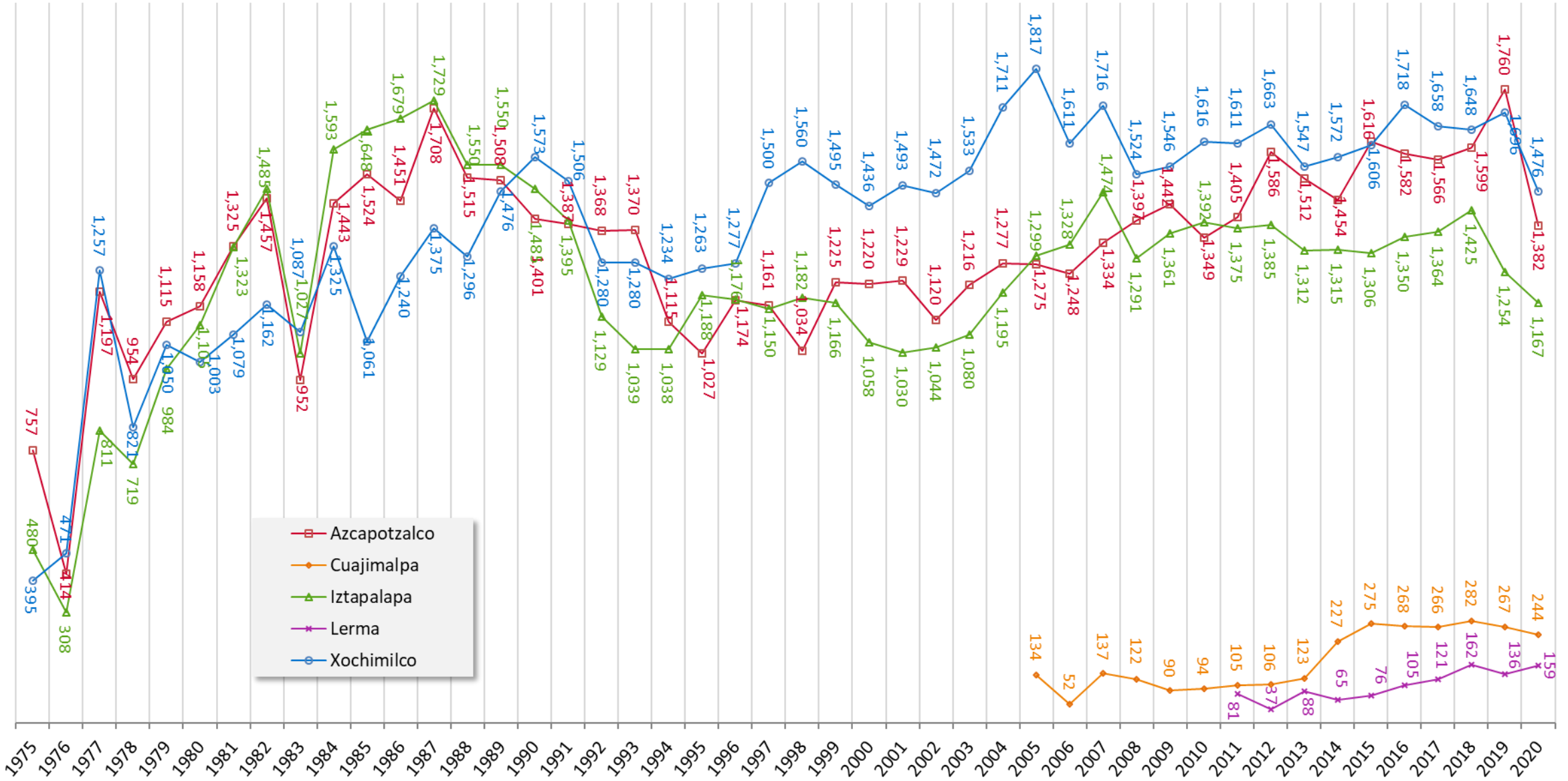


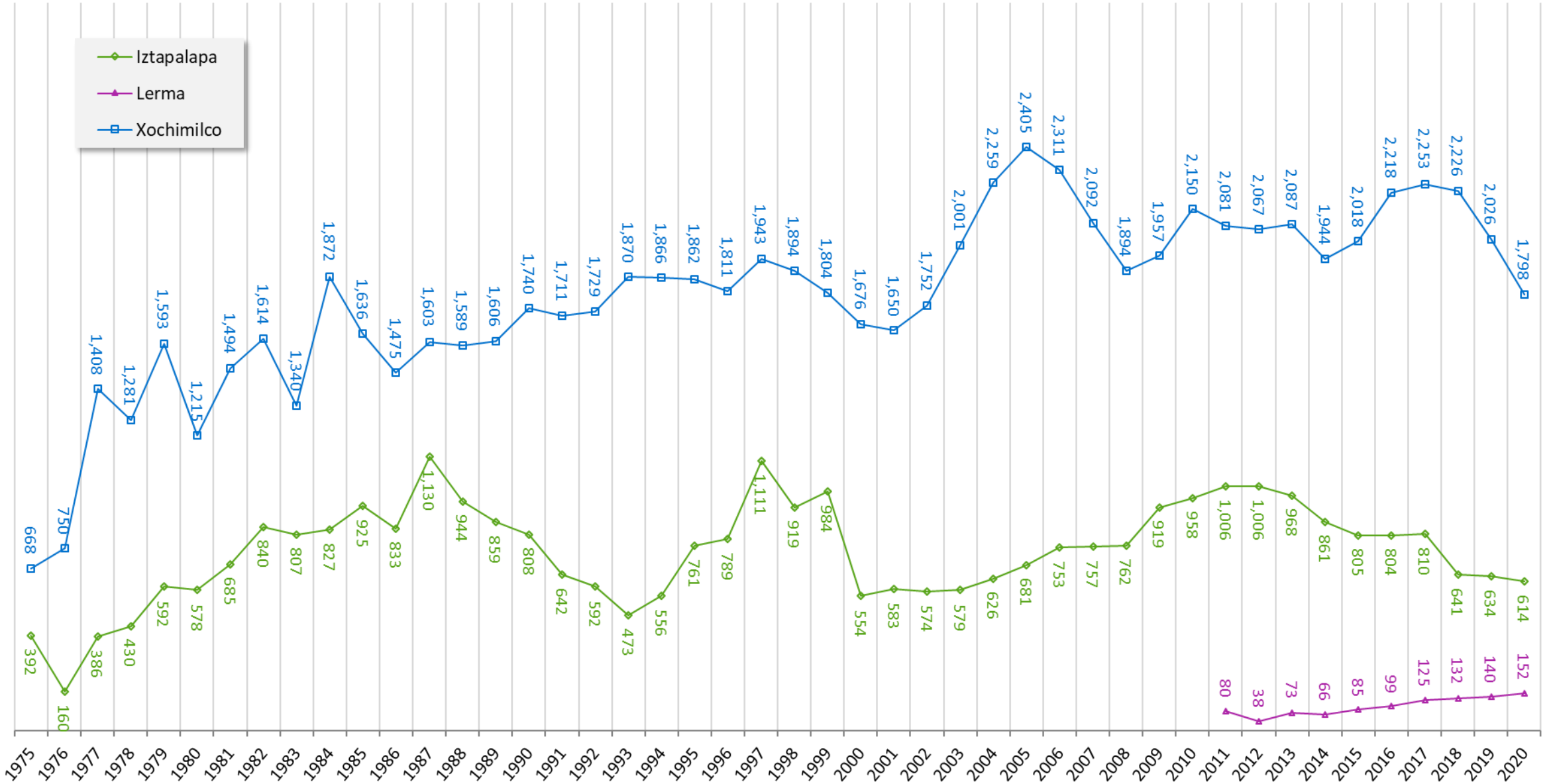


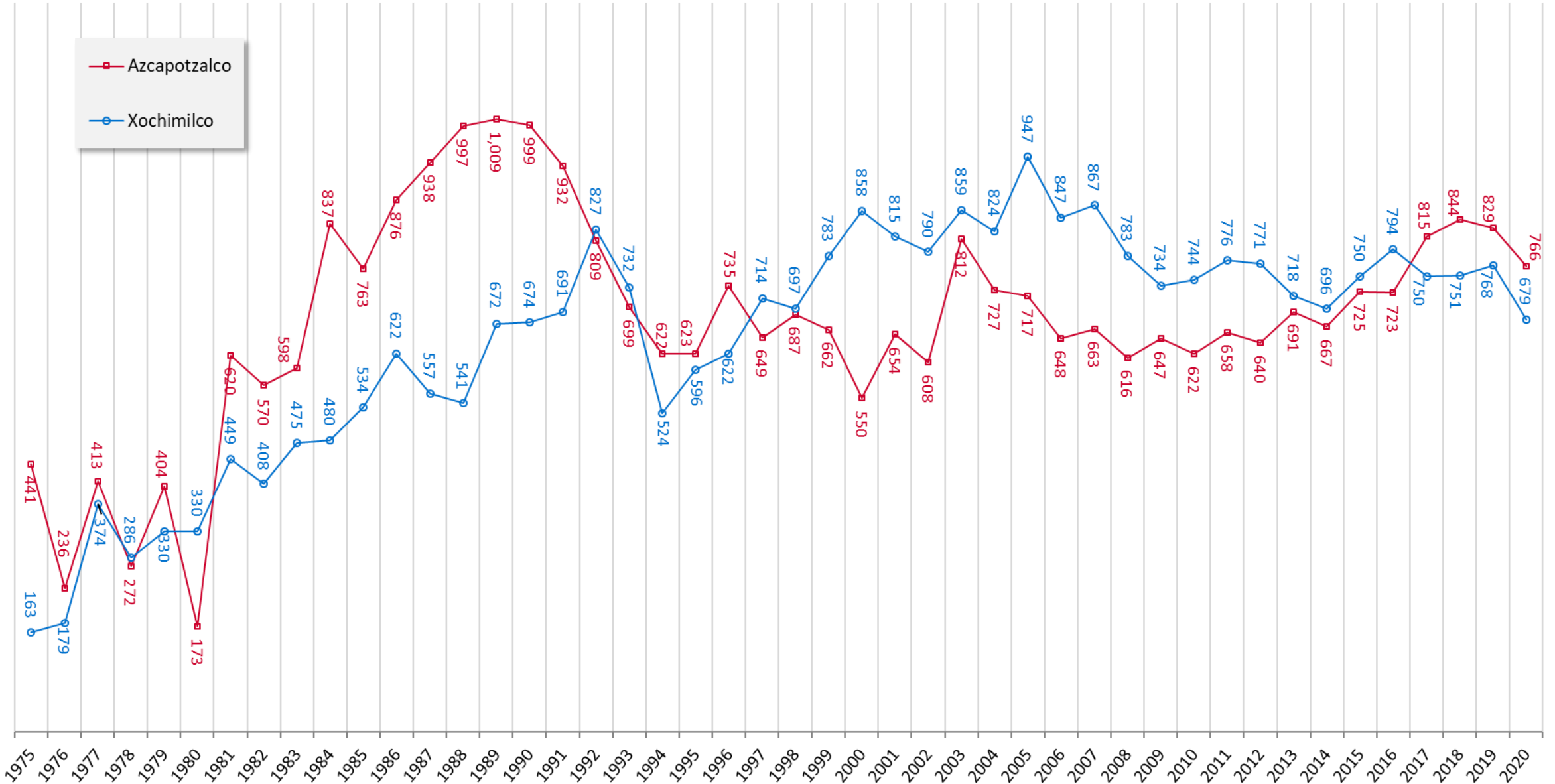
Comparativo por División

Ciencias Sociales y Humanidades

Admitidos y
no admitidos
Licenciatura







I.3

Licenciatura

Inscritos de primer ingreso

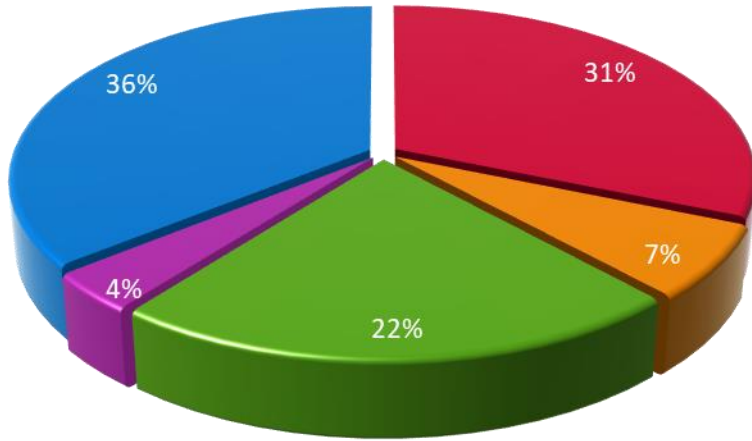
La categoría de inscritos de primer ingreso incluye a todos los alumnos admitidos que realizaron la inscripción a su primer trimestre

*Fuente: Base de datos
aga_lic_2020P_2a_sem
aga_lic_2020O_1a_sem*

Por periodo de inscripción y género
según Unidad y División

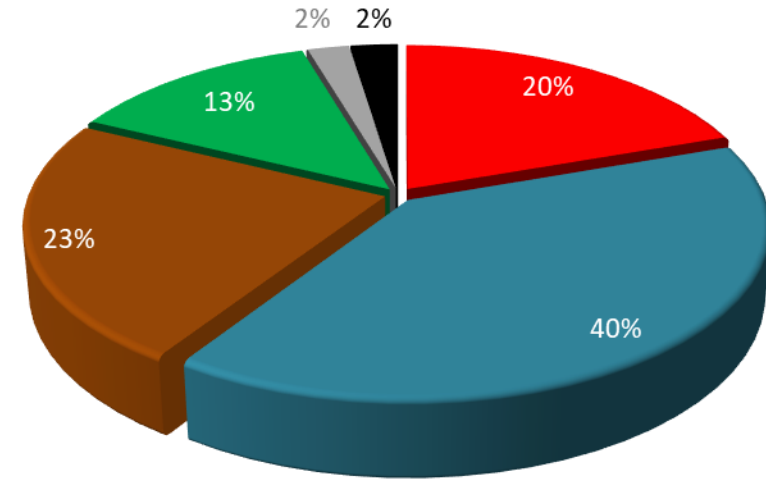
DIVISIÓN / UNIDAD	PRIMAVERA			OTOÑO			PRIMER INGRESO 2020			%	
	Femenino	Masculino	Total	Femenino	Masculino	Total	Femenino	Masculino	Total	Femenino	Masculino
CBI	163	384	547	213	476	689	376	860	1,236	30.4	69.6
CSH	347	335	682	340	284	624	687	619	1,306	52.6	47.4
CAD	178	184	362	187	173	360	365	357	722	50.6	49.4
Azcapotzalco	688	903	1,591	740	933	1,673	1,428	1,836	3,264	43.8	56.3
CSH	60	39	99	74	63	137	134	102	236	56.8	43.2
CCD				109	119	228	109	119	228	47.8	52.2
CNI				103	152	255	103	152	255	40.4	59.6
Cuajimalpa	60	39	99	286	334	620	346	373	719	48.1	51.9
CBI	0	0	0	234	453	687	234	453	687	34.1	65.9
CSH	87	59	146	513	414	927	600	473	1,073	55.9	44.1
CBS	196	117	313	173	91	264	369	208	577	64.0	36.0
Iztapalapa	283	176	459	920	958	1,878	1,203	1,134	2,337	51.5	48.5
CBI	0	0	0	41	89	130	41	89	130	31.5	68.5
CSH	16	13	29	67	38	105	83	51	134	61.9	38.1
CBS	0	0	0	94	24	118	94	24	118	79.7	20.3
Lerma	16	13	29	202	151	353	218	164	382	57.1	42.9
CSH	373	317	690	374	320	694	747	637	1,384	54.0	46.0
CBS	540	298	838	563	295	858	1,103	593	1,696	65.0	35.0
CAD	154	175	329	145	180	325	299	355	654	45.7	54.3
Xochimilco	1,067	790	1,857	1,082	795	1,877	2,149	1,585	3,734	57.6	42.4
CBI	163	384	547	488	1,018	1,506	651	1,402	2,053	31.7	68.3
CSH	883	763	1,646	1,368	1,119	2,487	2,251	1,882	4,133	54.5	45.5
CBS	736	415	1,151	830	410	1,240	1,566	825	2,391	65.5	34.5
CAD	332	359	691	332	353	685	664	712	1,376	48.3	51.7
CCD	0	0	0	109	119	228	109	119	228	47.8	52.2
CNI	0	0	0	103	152	255	103	152	255	40.4	59.6
Total UAM	2,114	1,921	4,035	3,230	3,171	6,401	5,344	5,092	10,436	51.2	48.8

UNIDAD



■ Azcapotzalco ■ Cuajimalpa ■ Iztapalapa ■ Lerma ■ Xochimilco

DIVISIÓN



■ CBI ■ CSH ■ CBS ■ CAD ■ CCD ■ CNI

PLANES DE ESTUDIOS	PRIMAVERA			OTOÑO			PRIMER INGRESO 2020			%	
	Femenino	Masculino	Total	Femenino	Masculino	Total	Femenino	Masculino	Total	Femenino	Masculino
Ingeniería Ambiental	37	21	58	48	24	72	85	45	130	65.4	34.6
Ingeniería Civil	18	41	59	18	55	73	36	96	132	27.3	72.7
Ingeniería Eléctrica	3	31	34	8	33	41	11	64	75	14.7	85.3
Ingeniería Física	15	39	54	11	60	71	26	99	125	20.8	79.2
Ingeniería Industrial	19	44	63	33	49	82	52	93	145	35.9	64.1
Ingeniería Mecánica	6	48	54	9	62	71	15	110	125	12.0	88.0
Ingeniería Metalúrgica	12	18	30	14	30	44	26	48	74	35.1	64.9
Ingeniería Química	34	30	64	48	32	80	82	62	144	56.9	43.1
Ingeniería Electrónica	6	51	57	8	63	71	14	114	128	10.9	89.1
Ingeniería en Computación	13	61	74	16	68	84	29	129	158	18.4	81.6
CBI	163	384	547	213	476	689	376	860	1,236	30.4	69.6
Administración	98	97	195	110	80	190	208	177	385	54.0	46.0
Derecho	139	117	256	106	86	192	245	203	448	54.7	45.3
Economía	49	74	123	48	73	121	97	147	244	39.8	60.2
Sociología	61	47	108	76	45	121	137	92	229	59.8	40.2
CSH	347	335	682	340	284	624	687	619	1,306	52.6	47.4
Arquitectura	57	94	151	70	80	150	127	174	301	42.2	57.8
Diseño de la Comunicación Gráfica	81	43	124	72	48	120	153	91	244	62.7	37.3
Diseño Industrial	40	47	87	45	45	90	85	92	177	48.0	52.0
CAD	178	184	362	187	173	360	365	357	722	50.6	49.4
Total Azcapotzalco	688	903	1,591	740	933	1,673	1,428	1,836	3,264	43.8	56.3

PLANES DE ESTUDIOS	PRIMAVERA			OTOÑO			PRIMER INGRESO 2020			%	
	Femenino	Masculino	Total	Femenino	Masculino	Total	Femenino	Masculino	Total	Femenino	Masculino
Administración	18	15	33	16	19	35	34	34	68	50.0	50.0
Derecho			0	19	16	35	19	16	35	54.3	45.7
Estudios Socioterritoriales	14	17	31	20	13	33	34	30	64	53.1	46.9
Humanidades	28	7	35	19	15	34	47	22	69	68.1	31.9
CSH	60	39	99	74	63	137	134	102	236	56.8	43.2
Diseño			0	42	33	75	42	33	75	56.0	44.0
Tecnologías y Sistemas de Información			0	13	48	61	13	48	61	21.3	78.7
Ciencias de la Comunicación			0	54	38	92	54	38	92	58.7	41.3
CCD	0	0	0	109	119	228	109	119	228	47.8	52.2
Ingeniería en Computación			0	11	63	74	11	63	74	14.9	85.1
Matemáticas Aplicadas			0	10	26	36	10	26	36	27.8	72.2
Ingeniería Biológica			0	43	30	73	43	30	73	58.9	41.1
Biología Molecular			0	39	33	72	39	33	72	54.2	45.8
CNI	0	0	0	103	152	255	103	152	255	40.4	59.6
Total Cuajimalpa	60	39	99	286	334	620	346	373	719	48.1	51.9

PLANES DE ESTUDIOS	PRIMAVERA			OTOÑO			PRIMER INGRESO 2020			%	
	Femenino	Masculino	Total	Femenino	Masculino	Total	Femenino	Masculino	Total	Femenino	Masculino
Ingeniería Biomédica			0	46	59	105	46	59	105	43.8	56.2
Ingeniería Hidrológica			0	7	4	11	7	4	11	63.6	36.4
Ingeniería Química			0	40	43	83	40	43	83	48.2	51.8
Ingeniería en Energía			0	13	26	39	13	26	39	33.3	66.7
Física			0	27	78	105	27	78	105	25.7	74.3
Ingeniería Electrónica			0	11	63	74	11	63	74	14.9	85.1
Matemáticas			0	30	49	79	30	49	79	38.0	62.0
Química			0	32	41	73	32	41	73	43.8	56.2
Computación			0	22	87	109	22	87	109	20.2	79.8
Ciencias Atmosféricas				6	3	9	6	3	9	66.7	33.3
CBI	0	0	0	234	453	687	234	453	687	34.1	65.9
Administración	49	31	80	68	53	121	117	84	201	58.2	41.8
Antropología Social			0	38	23	61	38	23	61	62.3	37.7
Letras Hispánicas			0	49	16	65	49	16	65	75.4	24.6
Filosofía			0	31	49	80	31	49	80	38.8	61.3
Economía			0	61	59	120	61	59	120	50.8	49.2
Sociología			0	48	19	67	48	19	67	71.6	28.4
Historia			0	39	45	84	39	45	84	46.4	53.6
Lingüística			0	36	24	60	36	24	60	60.0	40.0
Ciencia Política			0	40	61	101	40	61	101	39.6	60.4
Psicología Social	38	28	66	84	38	122	122	66	188	64.9	35.1
Geografía Humana			0	19	27	46	19	27	46	41.3	58.7
CSH	87	59	146	513	414	927	600	473	1,073	55.9	44.1
Biología	47	21	68	28	18	46	75	39	114	65.8	34.2
Biología Experimental	42	24	66	24	12	36	66	36	102	64.7	35.3
Hidrobiología	17	12	29	16	13	29	33	25	58	56.9	43.1
Producción Animal	13	7	20	11	6	17	24	13	37	64.9	35.1
Ingeniería Bioquímica Industrial	42	35	77	53	26	79	95	61	156	60.9	39.1
Ingeniería de los Alimentos	35	18	53	41	16	57	76	34	110	69.1	30.9
CBS	196	117	313	173	91	264	369	208	577	64.0	36.0
Total Iztapalapa	283	176	459	920	958	1,878	1,203	1,134	2,337	51.5	48.5

PLANES DE ESTUDIOS	PRIMAVERA			OTOÑO			PRIMER INGRESO 2020			%	
	Femenino	Masculino	Total	Femenino	Masculino	Total	Femenino	Masculino	Total	Femenino	Masculino
Ingeniería en Recursos Hídricos			0	17	16	33	17	16	33	51.5	48.5
Ingeniería en Computación y Telecomunicaciones			0	14	32	46	14	32	46	30.4	69.6
Ingeniería en Sistemas Mecatrónicos Industriales			0	10	41	51	10	41	51	19.6	80.4
CBI	0	0	0	41	89	130	41	89	130	31.5	68.5
Políticas Públicas	16	13	29	20	12	32	36	25	61	59.0	41.0
Arte y Comunicación Digitales			0	18	13	31	18	13	31	58.1	41.9
Educación y Tecnologías Digitales			0	29	13	42	29	13	42	69.0	31.0
CSH	16	13	29	67	38	105	83	51	134	61.9	38.1
Biología Ambiental			0	32	6	38	32	6	38	84.2	15.8
Psicología Biomédica			0	33	7	40	33	7	40	82.5	17.5
Ciencia y Tecnología de Alimentos			0	29	11	40	29	11	40	72.5	27.5
CBS	0	0	0	94	24	118	94	24	118	79.7	20.3
Total Lerma	16	13	29	202	151	353	218	164	382	57.1	42.9

PLANES DE ESTUDIOS	PRIMAVERA			OTOÑO			PRIMER INGRESO 2020			%	
	Femenino	Masculino	Total	Femenino	Masculino	Total	Femenino	Masculino	Total	Femenino	Masculino
Administración	52	58	110	57	54	111	109	112	221	49.3	50.7
Comunicación Social	58	61	119	70	50	120	128	111	239	53.6	46.4
Economía	41	65	106	35	79	114	76	144	220	34.5	65.5
Psicología	123	58	181	115	64	179	238	122	360	66.1	33.9
Sociología	73	39	112	63	45	108	136	84	220	61.8	38.2
Política y Gestión Social	26	36	62	34	28	62	60	64	124	48.4	51.6
CSH	373	317	690	374	320	694	747	637	1,384	54.0	46.0
Biología	60	40	100	62	44	106	122	84	206	59.2	40.8
Enfermería	55	14	69	51	19	70	106	33	139	76.3	23.7
Estomatología	72	29	101	77	22	99	149	51	200	74.5	25.5
Química Farmacéutica Biológica	91	57	148	87	63	150	178	120	298	59.7	40.3
Medicina Veterinaria y Zootecnia	94	37	131	88	41	129	182	78	260	70.0	30.0
Agronomía	61	50	111	57	53	110	118	103	221	53.4	46.6
Medicina	55	48	103	87	32	119	142	80	222	64.0	36.0
Nutrición Humana	52	23	75	54	21	75	106	44	150	70.7	29.3
CBS	540	298	838	563	295	858	1,103	593	1,696	65.0	35.0
Arquitectura	64	76	140	62	79	141	126	155	281	44.8	55.2
Diseño de la Comunicación Gráfica	30	32	62	30	32	62	60	64	124	48.4	51.6
Diseño Industrial	30	35	65	32	29	61	62	64	126	49.2	50.8
Planeación Territorial	30	32	62	21	40	61	51	72	123	41.5	58.5
CAD	154	175	329	145	180	325	299	355	654	45.7	54.3
Total Xochimilco	1,067	790	1,857	1,082	795	1,877	2,149	1,585	3,734	57.6	42.4

Por edad
Según Unidad

Inscritos de primer
 ingreso
 Licenciatura

UNIDAD	Inscritos de primer Ingreso por Edad						TOTAL 2020
	17 ó menos	18	19	20	21 a 23	24 ó más	
Azcapotzalco	257 7.9%	1,270 38.9%	661 20.3%	353 10.8%	455 13.9%	268 8.2%	3,264 100.0%
Cuajimalpa	26 3.6%	260 36.2%	145 20.2%	98 13.6%	123 17.1%	67 9.3%	719 100.0%
Iztapalapa	103 4.4%	873 37.4%	524 22.4%	275 11.8%	349 14.9%	213 9.1%	2,337 100.0%
Lerma	20 5.2%	205 53.7%	78 20.4%	24 6.3%	30 7.9%	25 6.5%	382 100.0%
Xochimilco	239 6.4%	1,212 32.5%	898 24.0%	478 12.8%	601 16.1%	306 8.2%	3,734 100.0%
UAM	645 6.2%	3,820 36.6%	2,306 22.1%	1,228 11.8%	1,558 14.9%	879 8.4%	10,436 100.0%

Licenciatura
Inscritos de primer ingreso
Lista complementaria

La lista complementaria tiene el propósito de cubrir los lugares disponibles de los aspirantes seleccionados que no se presentaron a inscripción en las fechas establecidas

**Lista complementaria
por periodo de inscripción
según Unidad y División**

DIVISIÓN / UNIDAD	PRIMAVERA			OTOÑO			TOTAL 2020		
	Admitidos Lista Complementaria	Inscritos	No inscritos	Admitidos Lista Complementaria	Inscritos	No inscritos	Admitidos Lista Complementaria	Inscritos	No inscritos
CBI									
CSH	11	11	0	52	51	1	63	62	1
CAD	3	3	0	2	2	0	5	5	0
Azcapotzalco	14	14	0	54	0	1	68	67	1
CSH									
CCD				2	2	0	2	2	0
CNI				10	10	0	10	10	0
Cuajimalpa	0	0	0	12	0	0	12	12	0
CBI				17	16	1	17	16	1
CSH	4		4	21	18	3	25	18	7
CBS	11		11	20	20	0	31	20	11
Iztapalapa	15	0	15	58	54	4	73	54	19
CBI									
CSH	2		2	2	2	0	4	2	2
CBS				16	13	3	16	13	3
Lerma	2	0	2	18	15	3	20	15	5
CSH	28	25	3			0	28	25	3
CBS	32	29	3	10	9	1	42	38	4
CAD	8	8	0			0	8	8	0
Xochimilco	68	62	6	10	9	1	78	71	7
CBI	0	0	0	17	16	1	17	16	1
CSH	45	36	9	75	71	4	120	107	13
CBS	43	29	14	46	42	4	89	71	18
CAD	11	11	0	2	2	0	13	13	0
CCD	0	0	0	2	2	0	2	2	0
CNI	0	0	0	10	10	0	10	10	0
TOTAL UAM	99	76	23	152	143	9	251	219	32

Lista complementaria
 según género por Unidad y División
 Total UAM

DIVISIÓN / UNIDAD	PRIMAVERA			OTOÑO			Primer ingreso 2020			%	
	Femenino	Masculino	Total	Femenino	Masculino	Total	Femenino	Masculino	Total	Femenino	Masculino
CBI	0	0	0	0	0	0	0	0	0		
CSH	8	3	11	28	23	51	36	26	62	58.1	41.9
CAD	1	2	3	1	1	2	2	3	5	40.0	60.0
AZCAPOTZALCO	9	5	14	29	24	53	38	29	67	56.7	43.3
CSH	0	0	0	0	0	0	0	0	0		
CCD	0	0	0	1	1	2	1	1	2	50.0	50.0
CNI	0	0	0	6	4	10	6	4	10	60.0	40.0
CUAJIMALPA	0	0	0	7	5	12	7	5	12	58.3	41.7
CBI	0	0	0	4	12	16	4	12	16	25.0	75.0
CSH	0	0	0	11	7	18	11	7	18	61.1	38.9
CBS	0	0	0	15	5	20	15	5	20	75.0	25.0
IZTAPALAPA	0	0	0	30	24	54	30	24	54	55.6	44.4
CBI	0	0	0	0	0	0	0	0	0		
CSH	0	0	0	2	0	2	2	0	2	100.0	0.0
CBS	0	0	0	11	2	13	11	2	13	84.6	15.4
LERMA	0	0	0	13	2	15	13	2	15	86.7	13.3
CSH	14	11	25	0	0	0	14	11	25	56.0	44.0
CBS	15	14	29	7	2	9	22	16	38	57.9	42.1
CAD	2	6	8	0	0	0	2	6	8	25.0	75.0
XOCHIMILCO	31	31	62	7	2	9	38	33	71	53.5	46.5
CBI	0	0	0	4	12	16	4	12	16	25.0	75.0
CSH	22	14	36	41	30	71	63	44	107	58.9	41.1
CBS	15	14	29	33	9	42	48	23	71	67.6	32.4
CAD	3	8	11	1	1	2	4	9	13	30.8	69.2
CCD	0	0	0	1	1	2	1	1	2	50.0	50.0
CNI	0	0	0	6	4	10	6	1	10	60.0	10.0
TOTAL UAM	40	36	76	86	57	143	126	90	219	57.5	41.1

PLANES DE ESTUDIOS	PRIMAVERA			OTOÑO			Primer ingreso 2020			%	
	Femenino	Masculino	Total	Femenino	Masculino	Total	Femenino	Masculino	Total	Femenino	Masculino
Ingeniería Ambiental			0			0	0	0	0		
Ingeniería Civil			0			0	0	0	0		
Ingeniería Eléctrica			0			0	0	0	0		
Ingeniería Física			0			0	0	0	0		
Ingeniería Industrial			0			0	0	0	0		
Ingeniería Mecánica			0			0	0	0	0		
Ingeniería Metalúrgica			0			0	0	0	0		
Ingeniería Química			0			0	0	0	0		
Ingeniería Electrónica			0			0	0	0	0		
Ingeniería en Computación			0			0	0	0	0		
CBI	0	0	0	0	0	0	0	0	0		
Administración	2	2	4	11	4	15	13	6	19	68.4	31.6
Derecho	3		3	8	8	16	11	8	19	57.9	42.1
Economía	2		2	3	6	9	5	6	11	45.5	54.5
Sociología	1	1	2	6	5	11	7	6	13	53.8	46.2
CSH	8	3	11	28	23	51	36	26	62	58.1	41.9
Arquitectura	1	2	3		1	1	1	3	4	25.0	75.0
Diseño de la Comunicación Gráfica			0			0	0	0	0		
Diseño Industrial			0	1		1	1	0	1	100.0	0.0
CAD	1	2	3	1	1	2	2	3	5	40.0	60.0
Total Azcapotzalco	9	5	14	29	24	53	38	29	67	56.7	43.3

PLANES DE ESTUDIOS	PRIMAVERA			OTOÑO			Primer ingreso 2020			%	
	Femenino	Masculino	Total	Femenino	Masculino	Total	Femenino	Masculino	Total	Femenino	Masculino
Administración			0			0	0	0	0		
Derecho			0			0	0	0	0		
Estudios Socioterritoriales			0			0	0	0	0		
Humanidades			0			0	0	0	0		
CSH	0	0	0	0	0	0	0	0	0		
Diseño			0			0	0	0	0		
Tecnologías y Sistemas de Información			0			0	0	0	0		
Ciencias de la Comunicación			0	1	1	2	1	1	2	50.0	50.0
CCD	0	0	0	1	1	2	1	1	2	50.0	50.0
Ingeniería en Computación			0	2	2	4	2	2	4	50.0	50.0
Matemáticas Aplicadas			0		1	1	0	1	1	0.0	100.0
Ingeniería Biológica			0	3		3	3	0	3	100.0	0.0
Biología Molecular			0	1	1	2	1	1	2	50.0	50.0
CNI	0	0	0	6	4	10	6	4	10	60.0	40.0
Total Cuajimalpa	0	0	0	7	5	12	7	5	12	58.3	41.7

PLANES DE ESTUDIOS	PRIMAVERA			OTOÑO			Primer ingreso 2020			%	
	Femenino	Masculino	Total	Femenino	Masculino	Total	Femenino	Masculino	Total	Femenino	Masculino
Ingeniería Biomédica			0			0	0	0	0		
Ingeniería Hidrológica			0			0	0	0	0		
Ingeniería Química			0			0	0	0	0		
Ingeniería en Energía			0			0	0	0	0		
Física			0			0	0	0	0		
Ingeniería Electrónica			0			0	0	0	0		
Matemáticas			0	4	3	7	4	3	7	57.1	42.9
Química			0			0	0	0	0		
Computación			0		9	9	0	9	9	0.0	100.0
Ciencias Atmosféricas						0	0	0	0		
CBI	0	0	0	4	12	16	4	12	16	25.0	75.0
Administración			0	3	2	5	3	2	5	60.0	40.0
Antropología Social			0	1		1	1	0	1	100.0	0.0
Letras Hispánicas			0			0	0	0	0		
Filosofía			0			0	0	0	0		
Economía			0	2		2	2	0	2	100.0	0.0
Sociología			0			0	0	0	0		
Historia			0	1	1	2	1	1	2	50.0	50.0
Lingüística			0	1	1	2	1	1	2	50.0	50.0
Ciencia Política			0	1	1	2	1	1	2	50.0	50.0
Psicología Social			0	2	1	3	2	1	3	66.7	33.3
Geografía Humana			0		1	1	0	1	1	0.0	100.0
CSH	0	0	0	11	7	18	11	7	18	61.1	38.9
Biología			0			0	0	0	0		
Biología Experimental			0	2		2	2	0	2	100.0	0.0
Hidrobiología			0			0	0	0	0		
Producción Animal			0			0	0	0	0		
Ingeniería Bioquímica Industrial			0	8	2	10	8	2	10	80.0	20.0
Ingeniería de los Alimentos			0	5	3	8	5	3	8	62.5	37.5
CBS	0	0	0	15	5	20	15	5	20	75.0	25.0
Total Iztapalapa	0	0	0	30	24	54	30	24	54	55.6	44.4

PLANES DE ESTUDIOS	PRIMAVERA			OTOÑO			Primer ingreso 2020			%	
	Femenino	Masculino	Total	Femenino	Masculino	Total	Femenino	Masculino	Total	Femenino	Masculino
Ingeniería en Recursos Hídricos			0			0	0	0	0		
Ingeniería en Computación y Telecomunicaciones			0			0	0	0	0		
Ingeniería en Sistemas Mecatrónicos Industriales			0			0			0		
CBI	0	0	0	0	0	0	0	0	0		
Políticas Públicas			0			0	0	0	0		
Arte y Comunicación Digitales			0			0	0	0	0		
Educación y Tecnologías Digitales			0	2		2	2	0	2	100.0	0.0
CSH	0	0	0	2	0	2	2	0	2	100.0	0.0
Biología Ambiental			0	7	2	9	7	2	9	77.8	22.2
Psicología Biomédica			0	4		4	4	0	4	100.0	0.0
Ciencia y Tecnología de Alimentos			0			0	0	0	0		
CBS	0	0	0	11	2	13	11	2	13	84.6	15.4
Total Lerma	0	0	0	13	2	15	13	2	15	86.7	13.3

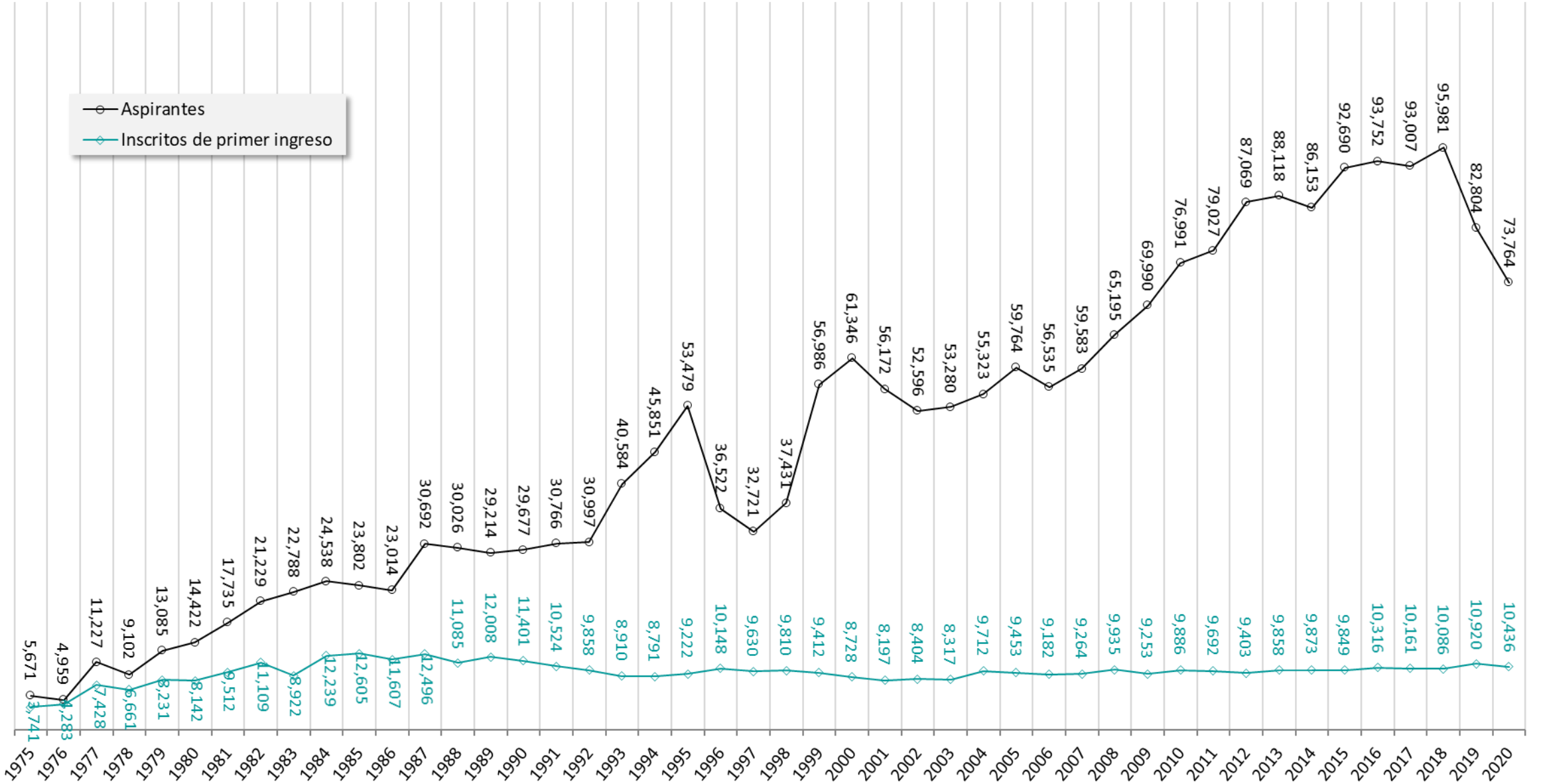
PLANES DE ESTUDIOS	PRIMAVERA			OTOÑO			Primer ingreso 2020			%	
	Femenino	Masculino	Total	Femenino	Masculino	Total	Femenino	Masculino	Total	Femenino	Masculino
Administración	2	3	5			0	2	3	5	40.0	60.0
Comunicación Social	3	1	4			0	3	1	4	75.0	25.0
Economía	2	1	3			0	2	1	3	66.7	33.3
Psicología	4	5	9			0	4	5	9	44.4	55.6
Sociología			0			0	0	0	0		
Política y Gestión Social	3	1	4			0	3	1	4	75.0	25.0
CSH	14	11	25	0	0	0	14	11	25	56.0	44.0
Biología	3	4	7	2		2	5	4	9	55.6	44.4
Enfermería	1		1			0	1	0	1	100.0	0.0
Estomatología	2		2			0	2	0	2	100.0	0.0
Química Farmacéutica Biológica		2	2			0	0	2	2	0.0	100.0
Medicina Veterinaria y Zootecnia	1	2	3	2	1	3	3	3	6	50.0	50.0
Agronomía	4	2	6	2	1	3	6	3	9	66.7	33.3
Medicina	3	3	6			0	3	3	6	50.0	50.0
Nutrición Humana	1	1	2	1		1	2	1	3	66.7	33.3
CBS	15	14	29	7	2	9	22	16	38	57.9	42.1
Arquitectura	1	2	3			0	1	2	3	33.3	66.7
Diseño de la Comunicación Gráfica		1	1			0	0	1	1	0.0	100.0
Diseño Industrial		3	3			0	0	3	3	0.0	100.0
Planeación Territorial	1		1			0	1	0	1	100.0	0.0
CAD	2	6	8	0	0	0	2	6	8	25.0	75.0
Total Xochimilco	31	31	62	7	2	9	38	33	71	53.5	46.5

Aspirantes e inscritos de primer ingreso Histórico 1975-2020

*Fuente: Base de datos de "aspirantes" del Departamento de
Admisión; elaborado por la Dirección de Planeación*

Aspirantes e inscritos de primer ingreso Total UAM

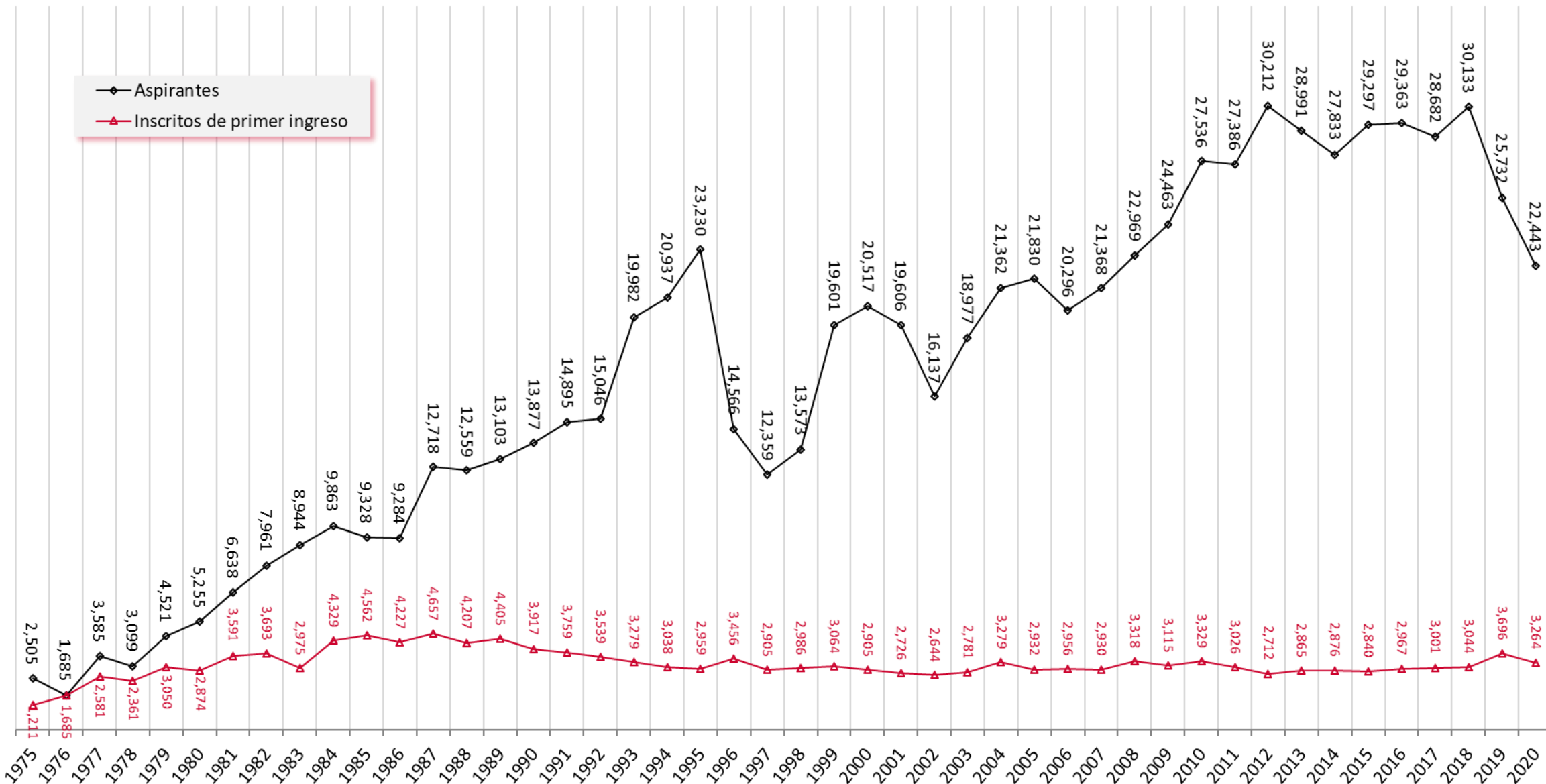
Inscritos de primer ingreso
Licenciatura



Los aspirantes son los que presentaron examen

Aspirantes e inscritos de primer ingreso Unidad Azcapotzalco

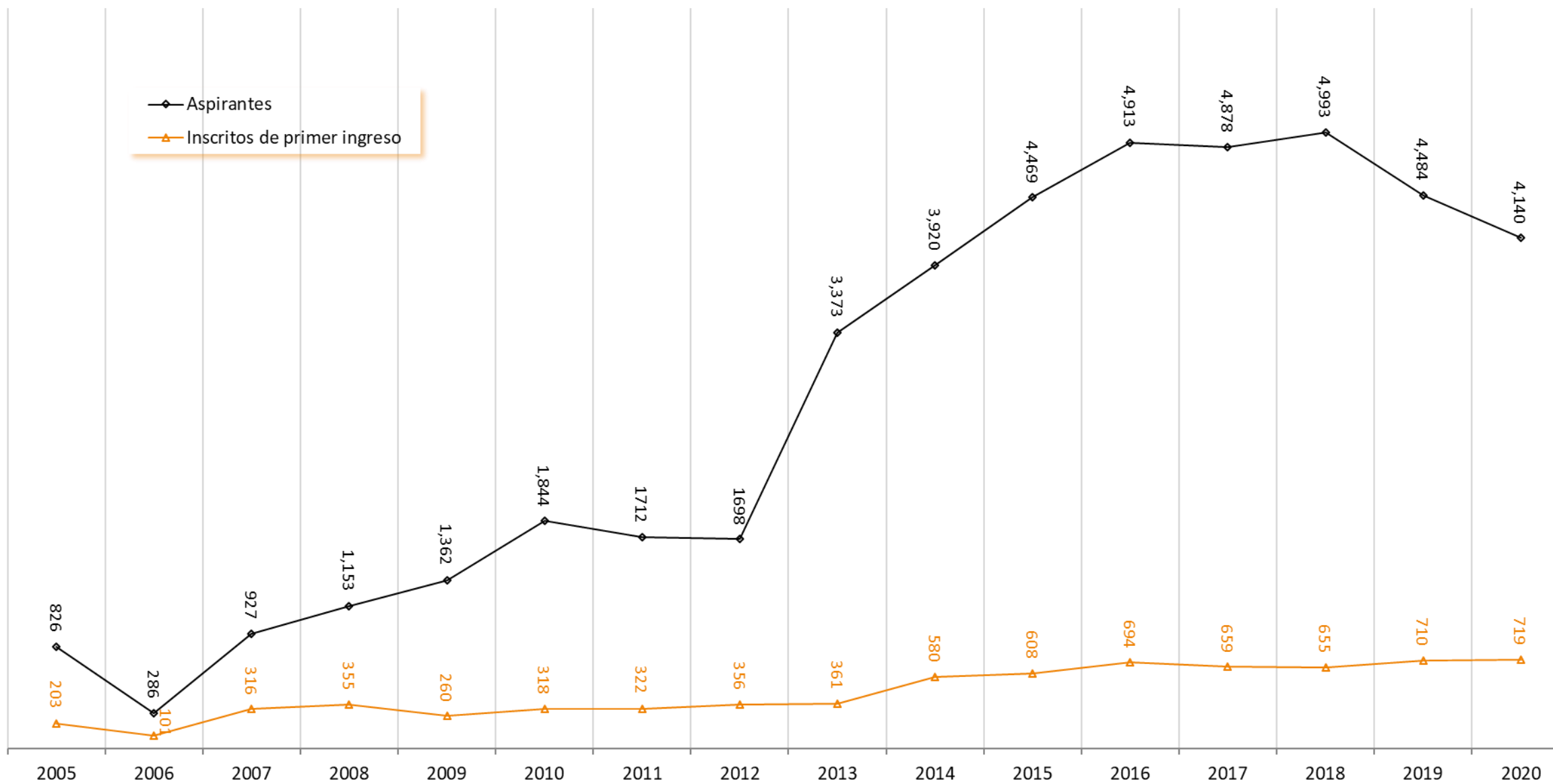
Inscritos de primer ingreso
Licenciatura



Aspirantes e inscritos de primer ingreso

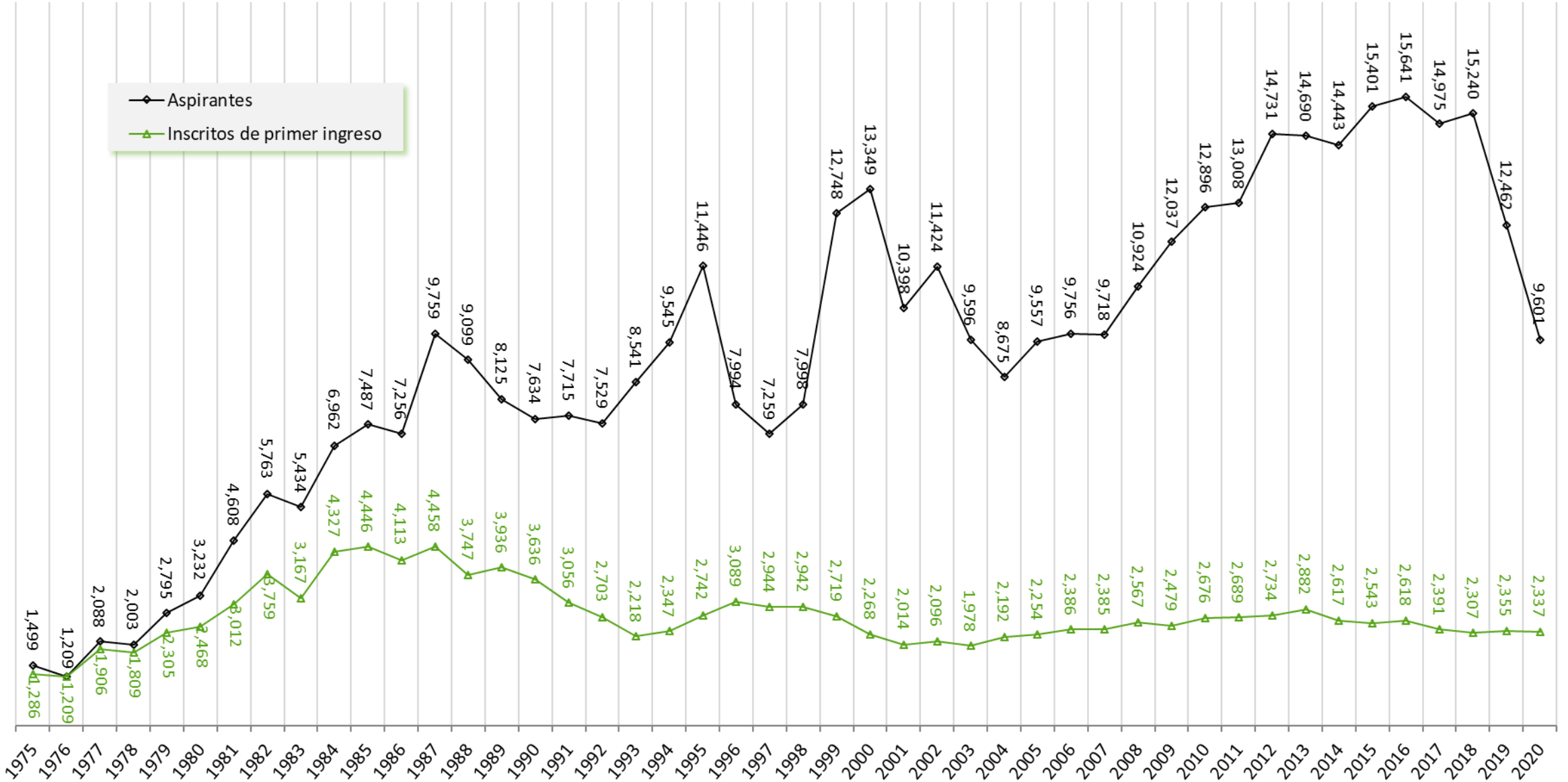
Unidad Cuajimalpa

Inscritos de primer ingreso
Licenciatura



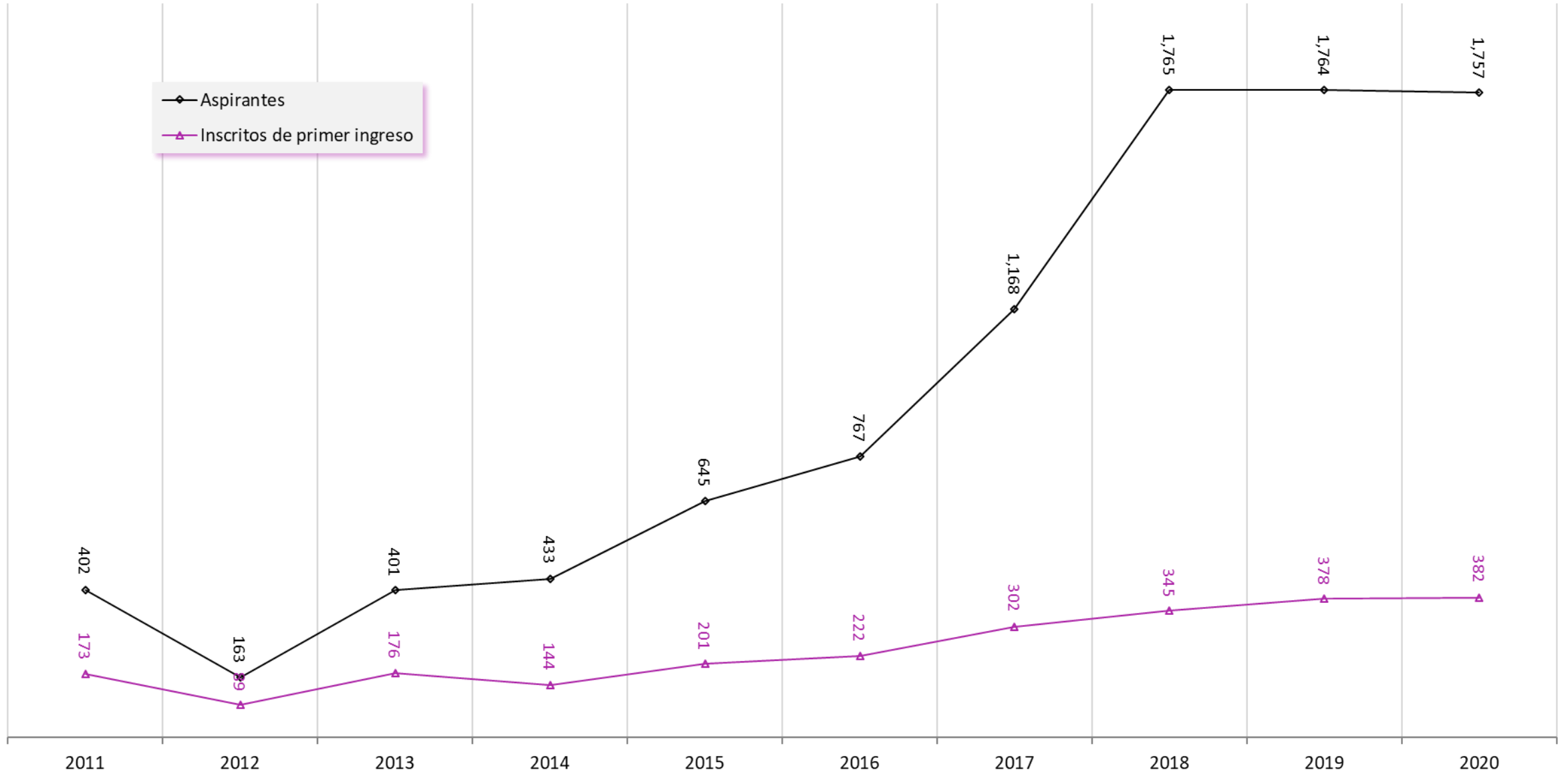
Aspirantes e inscritos de primer ingreso Unidad Iztapalapa

Inscritos de primer ingreso
Licenciatura



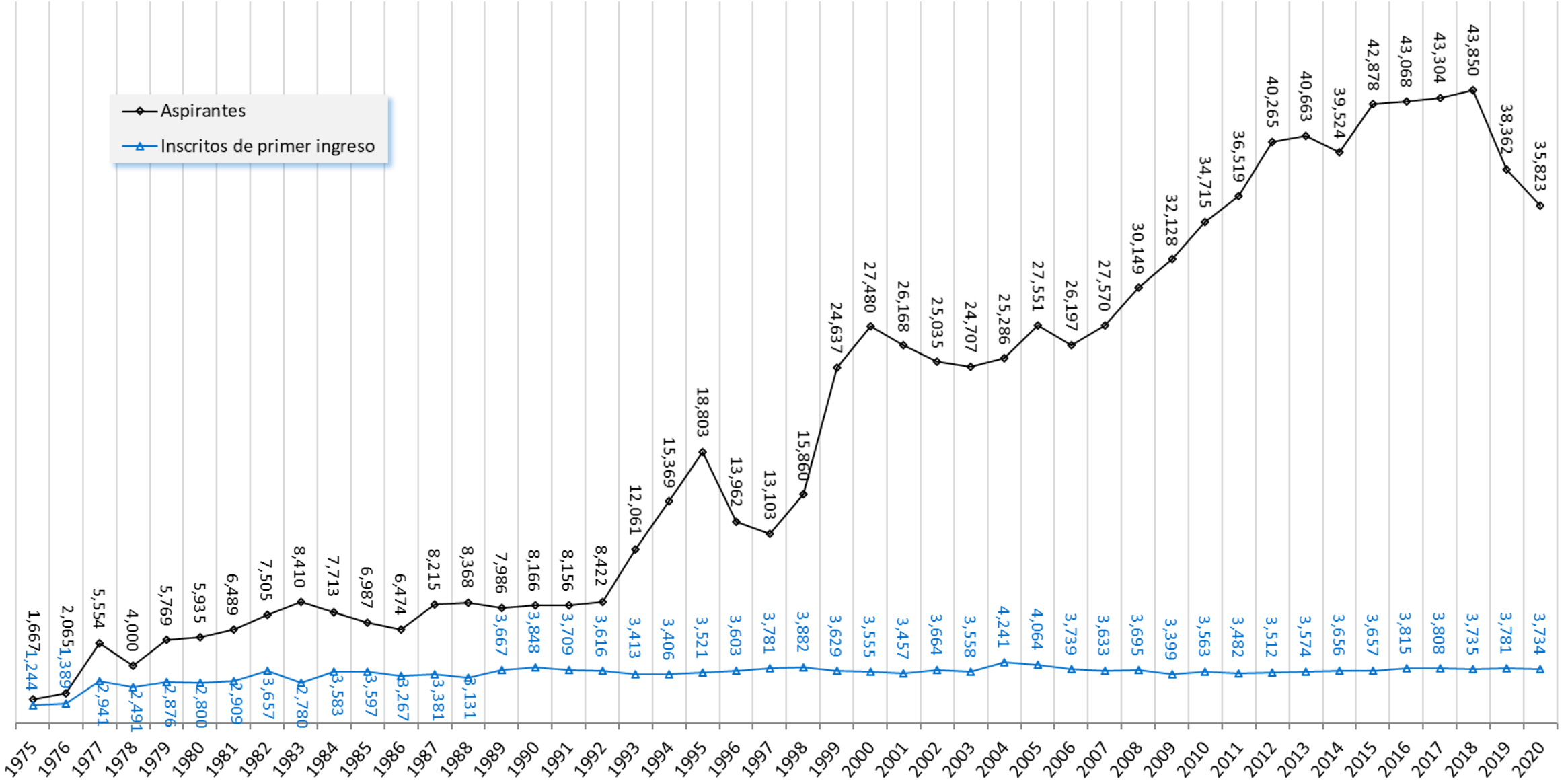
Aspirantes e inscritos de primer ingreso Unidad Lerma

Inscritos de primer ingreso
Licenciatura



Aspirantes e inscritos de primer ingreso Unidad Xochimilco

Inscritos de primer ingreso
Licenciatura



I.4

Licenciatura

Matrícula

(inscritos de primer ingreso y reinscritos)

La categoría de Matrícula abarca a todos los alumnos que se inscribieron al trimestre correspondiente, en el caso del trimestre invierno no hay inscripción de primer ingreso.

Fuente: Base de datos
aga_lic_2020I_uam_2a_sem
aga_lic_2020P_uam_2a_sem
aga_lic_2020O_uam_1a_sem

Por género y trimestre según Unidad y División
Total UAM

DIVISIÓN / UNIDAD	INVIERNO			PRIMAVERA			OTOÑO		
	Femenino	Masculino	Total	Femenino	Masculino	Total	Femenino	Masculino	Total
CBI	1,595	3,914	5,509	1,718	4,087	5,805	1,823	4,354	6,177
CSH	2,994	2,463	5,457	3,177	2,554	5,731	3,267	2,671	5,938
CAD	1,412	1,543	2,955	1,516	1,628	3,144	1,549	1,672	3,221
Unidad Azcapotzalco	6,001	7,920	13,921	6,411	8,269	14,680	6,639	8,697	15,336
CSH	508	397	905	563	429	992	575	451	1,026
CCD	427	526	953	411	496	907	477	573	1,050
CNI	388	546	934	380	533	913	458	635	1,093
Unidad Cuajimalpa	1,323	1,469	2,792	1,354	1,458	2,812	1,510	1,659	3,169
CBI	1,045	2,187	3,232	1,018	2,065	3,083	1,174	2,439	3,613
CSH	2,748	2,300	5,048	2,744	2,241	4,985	3,053	2,498	5,551
CBS	1,840	1,117	2,957	2,021	1,184	3,205	2,025	1,199	3,224
Unidad Iztapalapa	5,633	5,604	11,237	5,783	5,490	11,273	6,252	6,136	12,388
CBI	109	240	349	102	233	335	143	299	442
CSH	197	162	359	202	164	366	238	181	419
CBS	252	114	366	197	96	293	326	124	450
Unidad Lerma	558	516	1,074	501	493	994	707	604	1,311
CSH	2,678	2,334	5,012	2,805	2,436	5,241	2,772	2,406	5,178
CBS	4,089	2,333	6,422	4,375	2,443	6,818	4,439	2,486	6,925
CAD	1,039	1,384	2,423	1,095	1,407	2,502	1,083	1,437	2,520
Unidad Xochimilco	7,806	6,051	13,857	8,275	6,286	14,561	8,294	6,329	14,623
CBI	2,749	6,341	9,090	2,838	6,385	9,223	3,140	7,092	10,232
CSH	9,125	7,656	16,781	9,491	7,824	17,315	9,905	8,207	18,112
CBS	6,181	3,564	9,745	6,593	3,723	10,316	6,790	3,809	10,599
CAD	2,451	2,927	5,378	2,611	3,035	5,646	2,632	3,109	5,741
CCD	427	526	953	411	496	907	477	573	1,050
CNI	388	546	934	380	533	913	458	635	1,093
Total UAM	21,321	21,560	42,881	22,324	21,996	44,320	23,402	23,425	46,827

PLANES DE ESTUDIOS	INVIERNO			PRIMAVERA			OTOÑO		
	Femenino	Masculino	Total	Femenino	Masculino	Total	Femenino	Masculino	Total
Ingeniería Ambiental	359	220	579	380	228	608	405	246	651
Ingeniería Civil	136	481	617	147	478	625	155	505	660
Ingeniería Eléctrica	34	291	325	36	303	339	42	316	358
Ingeniería Física	145	396	541	158	407	565	156	452	608
Ingeniería Industrial	198	364	562	209	398	607	228	428	656
Ingeniería Mecánica	65	536	601	66	565	631	72	591	663
Ingeniería Metalúrgica	120	274	394	130	284	414	133	290	423
Ingeniería Química	345	323	668	379	329	708	412	347	759
Ingeniería Electrónica	76	452	528	82	464	546	85	509	594
Ingeniería en Computación	117	577	694	131	631	762	135	670	805
CBI	1,595	3,914	5,509	1,718	4,087	5,805	1,823	4,354	6,177
Administración	690	472	1,162	751	521	1,272	783	562	1,345
Derecho	1,105	889	1,994	1,187	924	2,111	1,205	932	2,137
Economía	572	672	1,244	595	687	1,282	608	730	1,338
Sociología	627	430	1,057	644	422	1,066	671	447	1,118
CSH	2,994	2,463	5,457	3,177	2,554	5,731	3,267	2,671	5,938
Arquitectura	426	683	1,109	465	750	1,215	507	780	1,287
Diseño de la Comunicación Gráfica	609	477	1,086	644	475	1,119	635	479	1,114
Diseño Industrial	377	383	760	407	403	810	407	413	820
CAD	1,412	1,543	2,955	1,516	1,628	3,144	1,549	1,672	3,221
Total Azcapotzalco	6,001	7,920	13,921	6,411	8,269	14,680	6,639	8,697	15,336

PLANES DE ESTUDIOS	INVIERNO			PRIMAVERA			OTOÑO		
	Femenino	Masculino	Total	Femenino	Masculino	Total	Femenino	Masculino	Total
Administración	131	115	246	149	127	276	154	138	292
Derecho	73	56	129	75	63	138	83	69	152
Estudios Socioterritoriales	142	129	271	149	143	292	149	143	292
Humanidades	162	97	259	190	96	286	189	101	290
CSH	508	397	905	563	429	992	575	451	1026
Diseño	170	139	309	164	127	291	194	153	347
Tecnologías y Sistemas de Información	69	198	267	70	186	256	78	218	296
Ciencias de la Comunicación	188	189	377	177	183	360	205	202	407
CCD	427	526	953	411	496	907	477	573	1050
Ingeniería en Computación	47	228	275	44	218	262	57	266	323
Matemáticas Aplicadas	45	87	132	47	88	135	54	103	157
Ingeniería Biológica	134	121	255	127	117	244	159	136	295
Biología Molecular	162	110	272	162	110	272	188	130	318
CNI	388	546	934	380	533	913	458	635	1093
Total cuajimalpa	1,323	1,469	2,792	1,354	1,458	2,812	1,510	1,659	3,169

PLANES DE ESTUDIOS	INVIERNO			PRIMAVERA			OTOÑO		
	Femenino	Masculino	Total	Femenino	Masculino	Total	Femenino	Masculino	Total
Ingeniería Biomédica	208	282	490	208	265	473	244	315	559
Ingeniería Hidrológica	63	57	120	60	47	107	68	54	122
Ingeniería Química	190	220	410	192	204	396	213	246	459
Ingeniería en Energía	66	262	328	62	255	317	70	259	329
Física	104	343	447	102	327	429	121	396	517
Ingeniería Electrónica	33	284	317	31	263	294	37	313	350
Matemáticas	115	204	319	107	198	305	128	233	361
Química	160	176	336	155	171	326	172	207	379
Computación	68	327	395	64	306	370	81	383	464
Ciencias Atmosféricas	38	32	70	37	29	66	40	33	73
CBI	1,045	2,187	3,232	1,018	2,065	3,083	1,174	2,439	3,613
Administración	484	375	859	532	387	919	549	399	948
Antropología Social	172	121	293	167	116	283	208	129	337
Letras Hispánicas	198	126	324	194	116	310	229	122	351
Filosofía	147	234	381	145	226	371	163	260	423
Economía	245	312	557	235	308	543	272	338	610
Sociología	275	164	439	268	146	414	291	157	448
Historia	180	254	434	176	249	425	202	286	488
Lingüística	155	83	238	147	76	223	169	97	266
Ciencia Política	240	276	516	220	264	484	249	305	554
Psicología Social	541	246	787	550	254	804	599	282	881
Geografía Humana	111	109	220	110	99	209	122	123	245
CSH	2,748	2,300	5,048	2,744	2,241	4,985	3,053	2,498	5,551
Biología	286	207	493	323	219	542	329	222	551
Biología Experimental	292	200	492	337	211	548	333	210	543
Hidrobiología	238	123	361	246	124	370	244	133	377
Producción Animal	98	80	178	101	85	186	102	88	190
Ingeniería Bioquímica Industrial	483	285	768	532	314	846	537	323	860
Ingeniería de los Alimentos	443	222	665	482	231	713	480	223	703
CBS	1,840	1,117	2,957	2,021	1,184	3,205	2,025	1,199	3,224
Total Iztapalapa	5,633	5,604	11,237	5,783	5,490	11,273	6,252	6,136	12,388

PLANES DE ESTUDIOS	INVIERNO			PRIMAVERA			OTOÑO		
	Femenino	Masculino	Total	Femenino	Masculino	Total	Femenino	Masculino	Total
Ingeniería en Recursos Hídricos	79	97	176	71	93	164	87	99	186
Ingeniería en Computación y Telecomunicaciones	21	86	107	22	84	106	37	110	147
Ingeniería en Sistemas Mecatrónicos Industriales	9	57	66	9	56	65	19	90	109
CBI	109	240	349	102	233	335	143	299	442
Políticas Públicas	103	83	186	109	90	199	109	91	200
Arte y Comunicación Digitales	53	50	103	52	48	100	60	51	111
Educación y Tecnologías Digitales	41	29	70	41	26	67	69	39	108
CSH	197	162	359	202	164	366	238	181	419
Biología Ambiental	141	77	218	111	65	176	155	73	228
Psicología Biomédica	68	22	90	53	18	71	98	26	124
Ciencia y Tecnología de Alimentos	43	15	58	33	13	46	73	25	98
CBS	252	114	366	197	96	293	326	124	450
Total Lerma	558	516	1,074	501	493	994	707	604	1,311

PLANES DE ESTUDIOS	INVIERNO			PRIMAVERA			OTOÑO		
	Femenino	Masculino	Total	Femenino	Masculino	Total	Femenino	Masculino	Total
Administración	408	386	794	423	401	824	430	394	824
Comunicación Social	464	427	891	502	449	951	497	446	943
Economía	308	508	816	312	530	842	300	530	830
Psicología	845	469	1,314	859	466	1,325	853	461	1,314
Sociología	434	301	735	471	314	785	460	309	769
Política y Gestión Social	219	243	462	238	276	514	232	266	498
CSH	2,678	2,334	5,012	2,805	2,436	5,241	2,772	2,406	5,178
Biología	457	344	801	499	354	853	508	355	863
Enfermería	384	83	467	416	89	505	395	102	497
Estomatología	557	204	761	585	213	798	577	206	783
Química Farmacéutica Biológica	693	491	1,184	749	522	1,271	776	533	1,309
Medicina Veterinaria y Zootecnia	816	368	1,184	878	372	1,250	891	391	1,282
Agronomía	315	316	631	351	332	683	359	352	711
Medicina	454	382	836	464	406	870	502	386	888
Nutrición Humana	413	145	558	433	155	588	431	161	592
CBS	4,089	2,333	6,422	4,375	2,443	6,818	4,439	2,486	6,925
Arquitectura	422	682	1,104	434	685	1,119	453	714	1,167
Diseño de la Comunicación Gráfica	262	231	493	267	233	500	250	248	498
Diseño Industrial	194	280	474	222	293	515	221	276	497
Planeación Territorial	161	191	352	172	196	368	159	199	358
CAD	1,039	1,384	2,423	1,095	1,407	2,502	1,083	1,437	2,520
Total Xochimilco	7,806	6,051	13,857	8,275	6,286	14,561	8,294	6,329	14,623

Histórico

Otoño de cada año

Matrícula
*(Inscritos de primer ingreso y
 reinscritos)*
Licenciatura



I.5

Licenciatura

Alumnos que registraron actividad académica en 2020

La categoría alumnos que registraron actividad académica durante el año, esta compuesta por los alumnos que se inscribieron al menos en un trimestre en el año de referencia

*Fuente: Base de datos
aga_lic_2020I_1a_sem
aga_lic_2020P_2a_sem
aga_lic_2020O_1a_sem*

División / Unidad	Activos 2020		Total
	Femenino	Masculino	
CBI	5,035	2,053	7,088
CSH	3,254	3,873	7,127
CAD	2,021	1,849	3,870
Azacapotzalco	10,310	7,775	18,085
CSH	534	674	1,208
CCD	668	554	1,222
CNI	726	507	1,233
Cuajimalpa	1,928	1,735	3,663
CBI	2,803	1,339	4,142
CSH	3,022	3,613	6,635
CBS	1,448	2,381	3,829
Iztapalapa	7,273	7,333	14,606
CBI	336	153	489
CSH	215	282	497
CBS	140	349	489
Lerma	691	784	1,475
CSH	3,107	3,558	6,665
CBS	3,004	5,319	8,323
CAD	1,836	1,385	3,221
Xochimilco	7,947	10,262	18,209
CBI	8,174	3,545	11,719
CSH	10,132	12,000	22,132
CBS	4,592	8,049	12,641
CAD	3,857	3,234	7,091
CCD	668	554	1,222
CNI	726	507	1,233
Total UAM	28,149	27,889	56,038

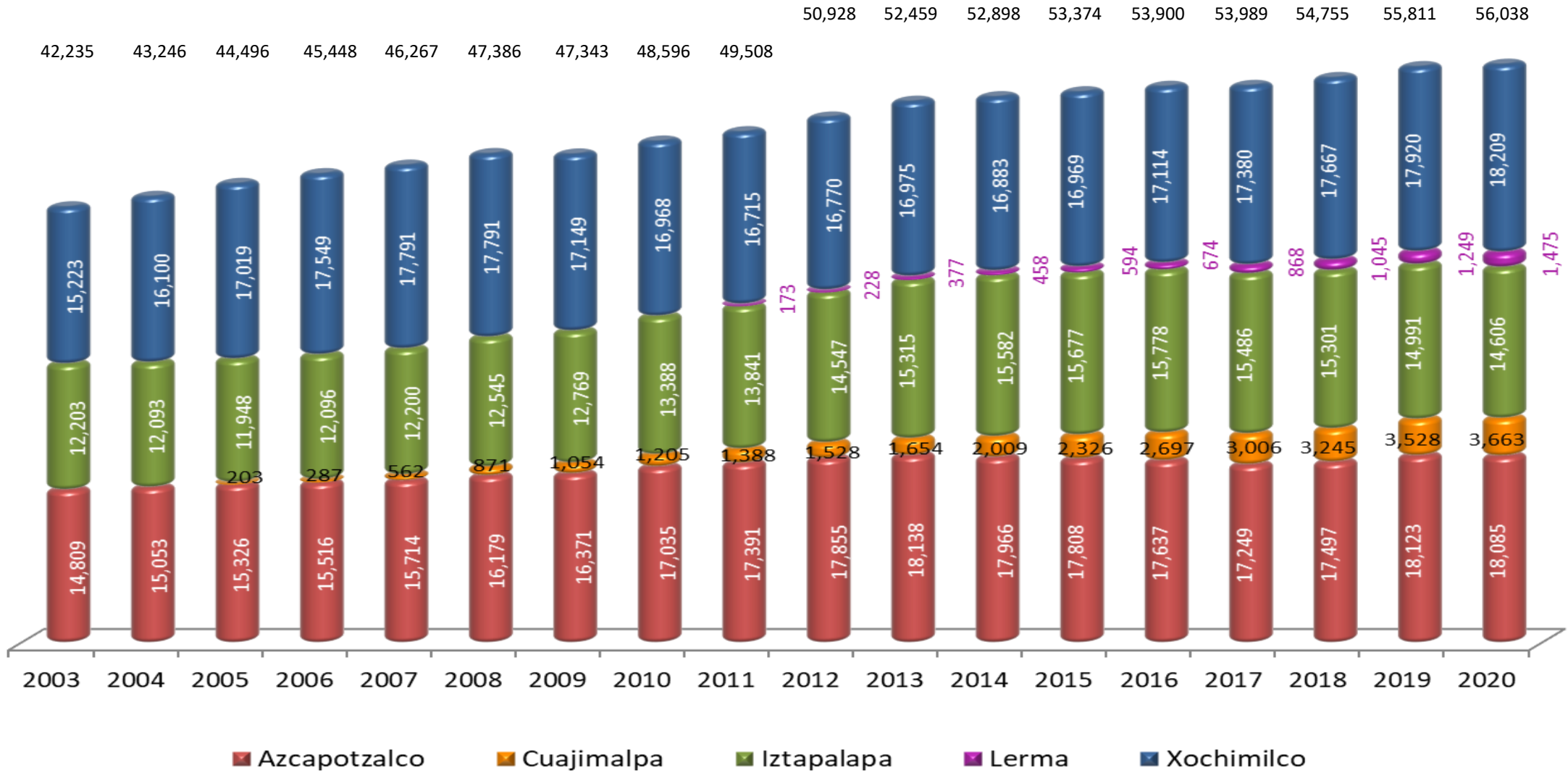
Planes de estudios	Activos 2020		Total
	Femenino	Masculino	
Ingeniería Ambiental	276	456	732
Ingeniería Civil	598	184	782
Ingeniería Eléctrica	383	46	429
Ingeniería Física	519	173	692
Ingeniería Industrial	487	259	746
Ingeniería Mecánica	674	82	756
Ingeniería Metalúrgica	342	147	489
Ingeniería Química	401	450	851
Ingeniería Electrónica	596	96	692
Ingeniería en Computación	759	160	919
CBI	5,035	2,053	7,088
Administración	680	927	1,607
Derecho	1,144	1,422	2,566
Economía	873	706	1,579
Sociología	557	818	1,375
CSH	3,254	3,873	7,127
Arquitectura	906	576	1,482
Diseño de la Comunicación Gráfica	606	790	1,396
Diseño Industrial	509	483	992
CAD	2,021	1,849	3,870
Total Azcapotzalco	10,310	7,775	18,085

Planes de estudios	Activos 2020		Total
	Femenino	Masculino	
Administración	158	176	334
Derecho	81	99	180
Estudios Socioterritoriales	168	178	346
Humanidades	127	221	348
CSH	534	674	1,208
Diseño	179	218	397
Tecnologías y Sistemas de Información	251	84	335
Ciencias de la Comunicación	238	252	490
CCD	668	554	1,222
Ingeniería en Computación	296	60	356
Matemáticas Aplicadas	117	57	174
Ingeniería Biológica	158	180	338
Biología Molecular	155	210	365
CNI	726	507	1,233
Total Cuajimalpa	1,928	1,735	3,663

Planes de estudios	Activos 2020		Total
	Femenino	Masculino	
Ingeniería Biomédica	358	267	625
Ingeniería Hidrológica	64	76	140
Ingeniería Química	279	241	520
Ingeniería en Energía	311	81	392
Física	453	137	590
Ingeniería Electrónica	368	46	414
Matemáticas	274	152	426
Química	227	201	428
Computación	433	92	525
Ciencias Atmosféricas	36	46	82
CBI	2,803	1,339	4,142
Administración	492	647	1,139
Antropología Social	163	237	400
Letras Hispánicas	156	272	428
Filosofía	319	191	510
Economía	401	321	722
Sociología	194	355	549
Historia	331	235	566
Lingüística	114	201	315
Ciencia Política	371	299	670
Psicología Social	334	712	1,046
Geografía Humana	147	143	290
CSH	3,022	3,613	6,635
Biología	259	385	644
Biología Experimental	256	389	645
Hidrobiología	166	283	449
Producción Animal	103	129	232
Ingeniería Bioquímica Industrial	382	617	999
Ingeniería de los Alimentos	282	578	860
CBS	1,448	2,381	3,829
Total Iztapalapa	7,273	7,333	14,606

Planes de estudios	Activos 2020		Total
	Femenino	Masculino	
Ingeniería en Recursos Hídricos	117	97	214
Ingeniería en Computación y Telecomunicaciones	121	37	158
Ingeniería en Sistemas Mecatrónicos Industriales	98	19	117
CBI	336	153	489
Políticas Públicas	108	141	249
Arte y Comunicación Digitales	64	71	135
Educación y Tecnologías Digitales	43	70	113
CSH	215	282	497
Biología Ambiental	85	174	259
Psicología Biomédica	29	102	131
Ciencia y Tecnología de Alimentos	26	73	99
CBS	140	349	489
Total Lerma	691	784	1,475

Planes de estudios	Activos 2020		Total
	Femenino	Masculino	
Administración	518	538	1,056
Comunicación Social	556	619	1,175
Economía	690	399	1,089
Psicología	610	1,114	1,724
Sociología	407	592	999
Política y Gestión Social	326	296	622
CSH	3,107	3,558	6,665
Biología	432	596	1,028
Enfermería	121	502	623
Estomatología	259	717	976
Química Farmacéutica Biológica	633	896	1,529
Medicina Veterinaria y Zootecnia	457	1,032	1,489
Agronomía	434	435	869
Medicina	474	605	1,079
Nutrición Humana	194	536	730
CBS	3,004	5,319	8,323
Arquitectura	894	571	1,465
Diseño de la Comunicación Gráfica	309	339	648
Diseño Industrial	372	274	646
Planeación Territorial	261	201	462
CAD	1,836	1,385	3,221
Total Xochimilco	7,947	10,262	18,209



I.6

Egresados

Es el estado académico que tiene el alumno en el Subsistema de Administración Escolar cuando ha cubierto la totalidad de créditos señalados en el plan de estudios.

Fuente:
Base de datos aga_lic_2021_uam_2a_sem

DIVISIÓN / UNIDAD	EGRESADOS 2020		
	Femenino	Masculino	Total
CBI	92	187	279
CSH	379	257	636
CAD	236	187	423
AZCAPOTZALCO	707	631	1,338
CSH	46	31	77
CCD	36	24	60
CNI	20	25	45
CUAJIMALPA	102	80	182
CBI	88	175	263
CSH	322	223	545
CBS	315	152	467
IZTAPALAPA	725	550	1,275
CBI	8	9	17
CSH	28	14	42
CBS	17	5	22
LERMA	53	28	81
CSH	546	395	941
CBS	741	390	1,131
CAD	206	232	438
XOCHIMILCO	1,493	1,017	2,510
CBI	188	371	559
CSH	1,321	920	2,241
CBS	1,073	547	1,620
CAD	442	419	861
CCD	36	24	60
CNI	20	25	45
TOTAL UAM	3,080	2,306	5,386

PLANES DE ESTUDIOS	EGRESADOS 2020		
	Femenino	Masculino	Total
Ingeniería Ambiental	10	9	19
Ingeniería Civil	15	37	52
Ingeniería Eléctrica	2	5	7
Ingeniería Física	11	18	29
Ingeniería Industrial	17	21	38
Ingeniería Mecánica	0	26	26
Ingeniería Metalúrgica	1	2	3
Ingeniería Química	17	7	24
Ingeniería Electrónica	6	31	37
Ingeniería en Computación	13	31	44
CBI	92	187	279
Administración	111	69	180
Derecho	192	132	324
Economía	29	34	63
Sociología	47	22	69
CSH	379	257	636
Arquitectura	51	61	112
Diseño de la Comunicación Gráfica	123	76	199
Diseño Industrial	62	50	112
CAD	236	187	423
Total Azcapotzalco	707	631	1,338

PLANES DE ESTUDIOS	EGRESADOS 2020		
	Femenino	Masculino	Total
Administración	13	8	21
Derecho	13	9	22
Estudios Socioterritoriales	14	6	20
Humanidades	6	8	14
CSH	46	31	77
Diseño	11	7	18
Tecnologías y Sistemas de Información	3	2	5
Ciencias de la Comunicación	22	15	37
CCD	36	24	60
Ingeniería en Computación	1	3	4
Matemáticas Aplicadas	1	5	6
Ingeniería Biológica	12	10	22
Biología Molecular	6	7	13
CNI	20	25	45
Total Cuajimalpa	102	80	182

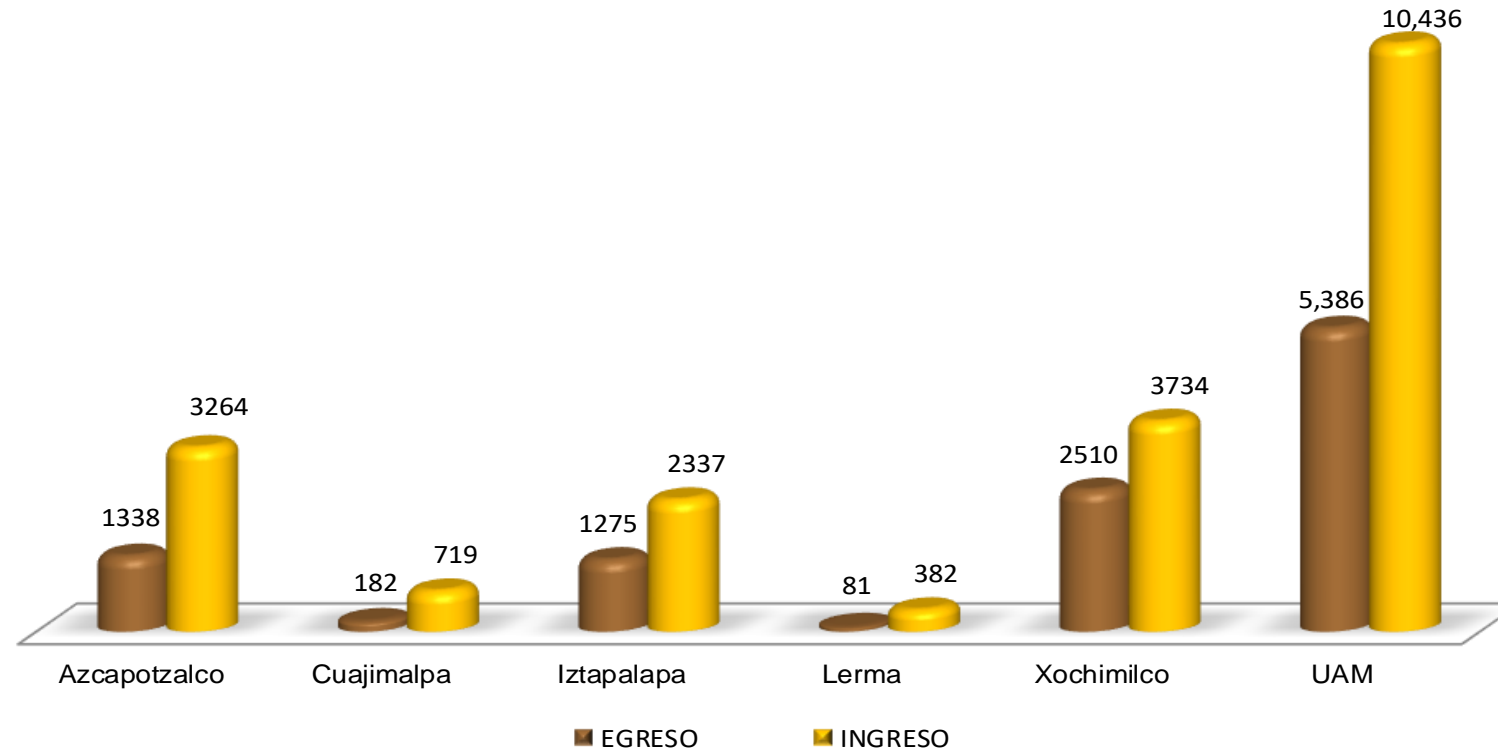
PLANES DE ESTUDIOS	EGRESADOS 2020		
	Femenino	Masculino	Total
Ingeniería Biomédica	12	22	34
Ingeniería Hidrológica	4	4	8
Ingeniería Química	24	19	43
Ingeniería en Energía	8	25	33
Física	10	25	35
Ingeniería Electrónica	5	30	35
Matemáticas	15	15	30
Química	5	10	15
Computación	5	25	30
CBI	88	175	263
Administración	85	58	143
Antropología Social	13	13	26
Letras Hispánicas	17	15	32
Filosofía	15	10	25
Economía	36	40	76
Sociología	24	11	35
Historia	5	16	21
Lingüística	22	5	27
Ciencia Política	21	23	44
Psicología Social	70	22	92
Geografía Humana	14	10	24
CSH	322	223	545
Biología	54	21	75
Biología Experimental	59	22	81
Hidrobiología	38	21	59
Producción Animal	25	13	38
Ingeniería Bioquímica Industrial	63	39	102
Ingeniería de los Alimentos	76	36	112
CBS	315	152	467
Total Iztapalapa	725	550	1,275

PLANES DE ESTUDIOS	EGRESADOS 2020		
	Femenino	Masculino	Total
Ingeniería en Recursos Hídricos	8	9	17
CBI	8	9	17
Políticas Públicas	18	8	26
Arte y Comunicación Digitales	10	6	16
CSH	28	14	42
Biología Ambiental	17	5	22
CBS	17	5	22
Total Lerma	53	28	81

PLANES DE ESTUDIOS	EGRESADOS 2020		
	Femenino	Masculino	Total
Administración	82	70	152
Comunicación Social	106	73	179
Economía	55	87	142
Psicología	186	93	279
Sociología	82	45	127
Política y Gestión Social	35	27	62
CSH	546	395	941
Biología	76	60	136
Enfermería	84	15	99
Estomatología	118	44	162
Química Farmacéutica Biológica	106	81	187
Medicina Veterinaria y Zootecnia	124	56	180
Agronomía	53	49	102
Medicina	74	58	132
Nutrición Humana	106	27	133
CBS	741	390	1,131
Arquitectura	75	106	181
Diseño de la Comunicación Gráfica	70	43	113
Diseño Industrial	30	44	74
Planeación Territorial	31	39	70
CAD	206	232	438
Total Xochimilco	1,493	1,017	2,510

ESCUELA DE PROCEDENCIA	EGRESADOS 2020						TOTAL
	CBI	CSH	CBS	CAD	CCD	CNI	
UNAM E.N.P.	11	68	70	53	3	2	207
UNAM C.C.H.	11	47	43	34	2	2	139
IPN C.E.C.Y.T.	41	59	69	85	4	2	260
COLEGIO DE BACHILLERES	102	612	378	143	10	9	1254
D.G.T.I. -C.E.T.	29	137	117	90	3	2	378
D.G.T.I. -C.B.T.I.	33	48	67	29	3	2	182
D.G.T.I. -C.B.T.A.	4	6	15	0	0	0	25
D.G.T.I. -C.B.T.F.	0	0	0	0	0	0	0
D.G.T.I. -C.E.T.M.A.R.	2	0	1	0	0	0	3
D.G.T.I. -I.T.R.	0	0	0	0	0	0	0
NORMAL PRIMARIA	0	0	0	0	0	0	0
UNIVERSIDAD ESTATAL	17	22	26	4	1	1	71
U.A.E.M.	23	38	35	14	0	2	112
CONALEP	25	83	57	17	4	1	187
PÚBLICAS	298	1,120	878	469	30	23	2,818
	53.3%	50.1%	54.2%	54.5%	45.5%	50.0%	52.3%
INC. A LA U.N.A.M.	40	142	90	86	10	7	375
INC. AL I.P.N.	1	0	2	0	0	0	3
INC. A LA S.E.P.	85	446	251	156	16	8	962
INC. A UNIV. ESTATAL	9	33	37	10	3	1	93
INC. A LA U.A.E.M.	2	16	9	0	0	1	28
PRIVADAS	137	637	389	252	29	17	1,461
	24.5%	28.5%	24.0%	29.3%	43.9%	37.0%	27.1%
NO DEFINIDA	124	477	353	140	7	6	1107
	22.2%	21.4%	21.8%	16.3%	10.6%	13.0%	20.6%
TOTAL UAM	559	2,234	1,620	861	66	46	5,386

ESCUELA DE PROCEDENCIA	AZCAPOTZALCO				CUAJIMALPA				IZTAPALAPA				LERMA				XOCHIMILCO			
	CBI	CSH	CAD	TOTAL	CSH	CCD	CNI	TOTAL	CBI	CSH	CBS	TOTAL	CBI	CSH	CBS	TOTAL	CSH	CBS	CAD	TOTAL
UNAM E.N.P.	6	11	19	36	4	3	2	9	5	15	13	33		1		1	37	57	34	128
UNAM C.C.H.	4	15	19	38		2	2	4	7	15	3	25			1	1	17	39	15	71
IPN C.E.C.Y.T.	29	26	61	116		4	2	6	10	7	21	38	2		2	4	26	46	24	96
COLEGIO DE BACHILLERES	34	164	39	237	15	10	9	34	68	137	98	303		1		1	295	280	104	679
D.G.T.I. -C.E.T.	12	36	35	83	3	3	2	8	16	41	43	100	1	3	1	5	54	73	55	182
D.G.T.I. -C.B.T.I.	20	21	12	53		3	2	5	13	11	16	40				0	16	51	17	84
D.G.T.I. -C.B.T.A.	3	1		4				0	1		6	7				0	5	9		14
D.G.T.I. -C.B.T.F.				0				0				0				0				0
D.G.T.I. -C.E.T.M.A.R.	2			2				0				0				0		1		1
D.G.T.I. -I.T.R.				0				0				0				0				0
NORMAL PRIMARIA				0				0				0				0				0
UNIVERSIDAD ESTATAL	2	3	2	7		1	1	2	15	12	12	39			1	1	7	13	2	22
U.A.E.M.	7	7	8	22	2		2	4	10	10	16	36	6	5	2	13	14	17	6	37
CONALEP	15	22	4	41	6	4	1	11	9	13	19	41	1		1	2	42	37	13	92
PÚBLICAS	134	306	199	639	30	30	23	83	154	261	247	662	10	10	8	28	513	623	270	1406
	48.0%	48.1%	47.0%	47.8%	42.9%	45.5%	50.0%	45.6%	58.6%	47.9%	52.9%	51.9%	58.8%	23.8%	36.4%	34.6%	54.5%	55.1%	61.6%	56.0%
INC. A LA U.N.A.M.	22	33	46	101	7	10	7	24	18	25	20	63		1	1	2	76	69	40	185
INC. AL I.P.N.	1			1				0			1	1				0		1		1
INC. A LA S.E.P.	48	143	91	282	15	16	8	39	35	92	57	184	2	5	4	11	191	190	65	446
INC. A UNIV. ESTATAL	9	13	6	28	2	3	1	6		2		2		1	1	2	15	36	4	55
INC. A LA U.A.E.M.				0	2		1	3	1	4	2	7	1	6		7	4	7		11
PRIVADAS	80	189	143	412	26	29	17	72	54	123	80	257	3	13	6	22	286	303	109	698
	28.7%	29.7%	33.8%	30.8%	37.1%	43.9%	37.0%	39.6%	20.5%	22.6%	17.1%	20.2%	17.6%	31.0%	27.3%	27.2%	30.4%	26.8%	24.9%	27.8%
NO DEFINIDA	65	141	81	287	14	7	6	27	55	161	140	356	4	19	8	31	142	205	59	406
	23.3%	22.2%	19.1%	21.4%	20.0%	10.6%	13.0%	14.8%	20.9%	29.5%	30.0%	27.9%	23.5%	45.2%	36.4%	38.3%	15.1%	18.1%	13.5%	16.2%
TOTAL UAM	279	636	423	1,338	70	66	46	182	263	545	467	1,275	17	42	22	81	941	1131	438	2,510



Egreso / Ingreso	41.0%	25.3%	54.69%	21.2%	67.2%	51.6%
------------------	-------	-------	--------	-------	-------	-------

El ingreso son los inscritos de primer ingreso.
 El egreso incluye a las personas que concluyeron en el año de referencia el plan de estudios correspondiente.

Egreso acumulado hasta 2020
 por Unidad y División

DIVISIÓN / UNIDAD	OTOÑO		Total
	Femenino	Masculino	
CBI	3,338	12,448	15,786
CSH	11,294	11,041	22,335
CAD	5,534	7,829	13,363
AZCAPOTZALCO	20,166	31,318	51,484
CSH	378	253	631
CCD	317	286	603
CNI	195	252	447
CUAJIMALPA	890	791	1,681
CBI	2,194	6,048	8,242
CSH	10,155	8,518	18,673
CBS	6,739	4,372	11,111
IZTAPALAPA	19,088	18,938	38,026
CBI	36	51	87
CSH	100	65	165
CBS	82	34	116
LERMA	218	150	368
CSH	17,284	12,228	29,512
CBS	21,963	17,515	39,478
CAD	4,903	8,643	13,546
XOCHIMILCO	44,150	38,386	82,536
CBI	5,568	18,547	24,115
CSH	39,211	32,105	71,316
CBS	28,784	21,921	50,705
CAD	10,437	16,472	26,909
CCD	317	286	603
CNI	195	252	447
TOTAL UAM	84,512	89,583	174,095

PLANES DE ESTUDIOS	OTOÑO		Total
	Femenino	Masculino	
Ingeniería Ambiental	676	513	1,189
Ingeniería Civil	210	1,676	1,886
Ingeniería Eléctrica	42	880	922
Ingeniería Física	140	525	665
Ingeniería Industrial	672	2,271	2,943
Ingeniería Mecánica	67	1,779	1,846
Ingeniería Metalúrgica	112	431	543
Ingeniería Química	931	1,039	1,970
Ingeniería Electrónica	316	2,680	2,996
Ingeniería en Computación	172	654	826
CBI	3,338	12,448	15,786
Administración	3,842	3,431	7,273
Derecho	4,521	5,212	9,733
Economía	1,345	1,377	2,722
Sociología	1,586	1,021	2,607
CSH	11,294	11,041	22,335
Arquitectura	1,469	3,578	5,047
Diseño de la Comunicación Gráfica	2,948	2,637	5,585
Diseño Industrial	1,117	1,614	2,731
CAD	5,534	7,829	13,363
Total Azcapotzalco	20,166	31,318	51,484

PLANES DE ESTUDIOS	OTOÑO		Total
	Femenino	Masculino	
Administración	229	135	364
Derecho	33	28	61
Estudios Socioterritoriales	70	56	126
Humanidades	46	34	80
CSH	378	253	631
Diseño	125	115	240
Tecnologías y Sistemas de Información	17	53	70
Ciencias de la Comunicación	175	118	293
CCD	317	286	603
Ingeniería en Computación	24	116	140
Matemáticas Aplicadas	31	36	67
Ingeniería Biológica	50	45	95
Biología Molecular	90	55	145
CNI	195	252	447
Total Cuajimalpa	890	791	1,681

PLANES DE ESTUDIOS	OTOÑO		Total
	Femenino	Masculino	
Ingeniería Biomédica	459	768	1,227
Ingeniería Hidrológica	66	159	225
Ingeniería Química	384	608	992
Ingeniería en Energía	108	571	679
Física	111	384	495
Ingeniería Electrónica	173	1,864	2,037
Matemáticas	244	334	578
Química	170	148	318
Computación	479	1,212	1,691
CBI	2,194	6,048	8,242
Administración	2,898	2,943	5,841
Antropología Social	614	342	956
Letras Hispánicas	419	300	719
Filosofía	271	456	727
Economía	895	1,232	2,127
Sociología	966	576	1,542
Historia	403	432	835
Lingüística	246	107	353
Ciencia Política	703	1,088	1,791
Psicología Social	2,553	898	3,451
Humanidades (cve.89 suprimida)	93	83	176
Geografía Humana	94	61	155
CSH	10,155	8,518	18,673
Biología	1,519	1,028	2,547
Biología Experimental	852	471	1,323
Hidrobiología	641	451	1,092
Producción Animal	258	252	510
Ingeniería Bioquímica Industrial	1,445	1,244	2,689
Ingeniería de los Alimentos	2,024	926	2,950
CBS	6,739	4,372	11,111
Total Iztapalapa	19,088	18,938	38,026

PLANES DE ESTUDIOS	OTOÑO		Total
	Femenino	Masculino	
Ingeniería en Recursos Hídricos	36	51	87
CBI	36	51	87
Políticas Públicas	80	45	125
Arte y Comunicación Digitales	20	20	40
CSH	100	65	165
Biología Ambiental	82	34	116
CBS	82	34	116
Total Lerma	218	150	368

PLANES DE ESTUDIOS	OTOÑO		Total
	Femenino	Masculino	
Administración	2,268	2,507	4,775
Comunicación Social	3,718	3,149	6,867
Economía	1,321	1,675	2,996
Psicología	7,365	2,993	10,358
Sociología	2,205	1,496	3,701
Política y Gestión Social	407	408	815
CSH	17,284	12,228	29,512
Biología	2,662	1,942	4,604
Enfermería	2,289	389	2,678
Estomatología	4,677	2,510	7,187
Química Farmacéutica Biológica	3,409	2,398	5,807
Medicina Veterinaria y Zootecnia	2,600	3,767	6,367
Agronomía	1,261	2,376	3,637
Medicina	2,356	3,524	5,880
Nutrición Humana	2,709	609	3,318
CBS	21,963	17,515	39,478
Arquitectura	1,528	3,864	5,392
Diseño de la Comunicación Gráfica	1,779	1,924	3,703
Diseño Industrial	940	1,871	2,811
Planeación Territorial	656	984	1,640
CAD	4,903	8,643	13,546
Total Xochimilco	44,150	38,386	82,536

ESCUELA DE PROCEDENCIA	EGRESADOS ACUMULADOS 2020						TOTAL
	CBI	CSH	CBS	CAD	CCD	CNI	
UNAM E.N.P.	551	3,503	2,436	1,343	36	14	7,883
UNAM C.C.H.	428	2,394	1,276	798	12	6	4,914
IPN C.E.C.Y.T.	3,944	3,737	2,070	2,292	40	22	12,105
COLEGIO DE BACHILLERES	4,221	20,246	12,805	5,218	90	81	42,661
D.G.T.I. -C.E.T.	833	1,958	1,993	1,275	31	30	6,120
D.G.T.I. -C.B.T.I.	688	941	1,305	432	11	17	3,394
D.G.T.I. -C.B.T.A.	78	104	340	28	1	0	551
D.G.T.I. -C.B.T.F.	1	10	2	4	0	0	17
D.G.T.I. -C.E.T.M.A.R.	86	361	281	121	0	0	849
D.G.T.I. -I.T.R.	0	3	2	3	0	0	8
NORMAL PRIMARIA	125	1,815	520	234	0	0	2,694
UNIVERSIDAD ESTATAL	548	1,233	1,492	383	6	6	3,668
U.A.E.M.	322	548	625	209	17	11	1,732
U.A.M.	0	1	0				1
CONALEP	338	825	605	234	15	17	2,034
PÚBLICAS	12,163	37,679	25,752	12,574	259	204	88,631
	50.4%	52.8%	50.8%	46.7%	43.0%	45.6%	50.9%
INC. A LA U.N.A.M.	3,685	10,471	7,968	6,275	81	46	28,526
INC. AL I.P.N.	30	170	60	52	0	3	315
INC. A LA S.E.P.	4,488	12,273	8,308	4,816	144	93	30,122
INC. A UNIV. ESTATAL	1,041	2,866	2,752	1,021	21	18	7,719
INC. A LA U.A.E.M.	136	289	304	101	7	10	847
PRIVADAS	9,380	26,069	19,392	12,265	253	170	67,529
	38.9%	36.6%	38.2%	45.6%	42.0%	38.0%	38.8%
NO DEFINIDA	2,572	7,568	5,561	2,070	91	73	17,935
	10.7%	10.6%	11.0%	7.7%	15.1%	16.3%	10.3%
TOTAL UAM	24,115	71,316	50,705	26,909	603	447	174,095

ESCUELA DE PROCEDENCIA	AZCAPOTZALCO				CUAJIMALPA				IZTAPALAPA				LERMA				XOCHIMILCO			
	CBI	CSH	CAD	TOTAL	CSH	CCD	CNI	TOTAL	CBI	CSH	CBS	TOTAL	CBI	CSH	CBS	TOTAL	CSH	CBS	CAD	TOTAL
UNAM E.N.P.	276	666	496	1,438	25	36	14	75	275	844	400	1,519		1		1	1,967	2,036	847	4,850
UNAM C.C.H.	268	799	417	1,484	8	12	6	26	160	644	197	1,001				0	943	1,079	381	2,403
IPN C.E.C.Y.T.	2,726	1,500	1,591	5,817	17	40	22	79	1,216	951	599	2,766	2	2	1	5	1,267	1,470	701	3,438
COLEGIO DE BACHILLERES	2,634	6,157	1,934	10,725	176	90	81	347	1,579	5,833	2,847	10,259	8	10	10	28	8,070	9,948	3,284	21,302
D.G.T.I. -C.E.T.	509	470	390	1,369	42	31	30	103	322	556	466	1,344	2	2	6	10	888	1,521	885	3,294
D.G.T.I. -C.B.T.I.	500	422	206	1,128	11	11	17	39	182	204	286	672	6	5	7	18	299	1,012	226	1,537
D.G.T.I. -C.B.T.A.	51	27	9	87		1		1	27	36	98	161		2	1	3	39	241	19	299
D.G.T.I. -C.B.T.F.	1	2	3	6				0		4		4				0	4	2	1	7
D.G.T.I. -C.E.T.M.A.R.	53	111	42	206				0	33	80	69	182				0	170	212	79	461
D.G.T.I. -I.T.R.		1	2	3				0				0				0	2	2	1	5
NORMAL PRIMARIA	80	523	124	727				0	45	566	86	697				0	726	434	110	1,270
UNIVERSIDAD ESTATAL	268	338	183	789	6	6	6	18	280	413	295	988			2	2	476	1,195	200	1,871
U.A.E.M.	167	104	68	339	7	17	11	35	134	203	145	482	21	26	25	72	208	455	141	804
U.A.M.		1		1																
CONALEP	238	250	70	558	43	15	17	75	97	172	112	381	3	1	6	10	359	487	164	1,010
PÚBLICAS	7,771	11,371	5,535	24,677	335	259	204	798	4,350	10,506	5,600	20,456	42	49	58	149	15,418	20,094	7,039	42,551
	49.2%	50.9%	41.4%	47.9%	53.1%	43.0%	45.6%	47.5%	52.8%	56.3%	50.4%	53.8%	48.3%	29.7%	50.0%	40.5%	52.2%	50.9%	52.0%	51.6%
INC. A LA U.N.A.M.	2,588	3,134	3,445	9,167	56	81	46	183	1,097	1,847	1,892	4,836		5	3	8	5,429	6,073	2,830	14,332
INC. AL I.P.N.	20	52	17	89			3	3	10	35	14	59				0	83	46	35	164
INC. A LA S.E.P.	2,976	4,084	2,479	9,539	116	144	93	353	1,498	2,861	1,626	5,985	14	23	17	54	5,189	6,665	2,337	14,191
INC. A UNIV. ESTATAL	652	1,168	623	2,443	9	21	18	48	389	744	444	1,577		1	1	2	944	2,307	398	3,649
INC. A LA U.A.E.M.	91	103	71	265	9	7	10	26	37	67	74	178	8	11	8	27	99	222	30	351
PRIVADAS	6,327	8,541	6,635	21,503	190	253	170	613	3,031	5,554	4,050	12,635	22	40	29	91	11,744	15,313	5,630	32,687
	40.1%	38.2%	49.7%	41.8%	30.1%	42.0%	38.0%	36.5%	36.8%	29.7%	36.5%	33.2%	25.3%	24.2%	25.0%	24.7%	39.8%	38.8%	41.6%	39.6%
NO DEFINIDA	1,688	2,423	1,193	5,304	106	91	73	270	861	2,613	1,461	4,935	23	76	29	128	2,350	4,071	877	7,298
	10.7%	10.8%	8.9%	10.3%	16.8%	15.1%	16.3%	16.1%	10.4%	14.0%	13.1%	13.0%	26.4%	46.1%	25.0%	34.8%	8.0%	10.3%	6.5%	8.8%
TOTAL UAM	15,786	22,335	13,363	51,484	631	603	447	1,681	8,242	18,673	11,111	38,026	87	165	116	368	29,512	39,478	13,546	82,536

Titulados

Por Unidad y División y género

División / Unidad	Titulados 2020		Total
	Femenino	Masculino	
CBI	37	82	119
CSH	85	56	141
CAD	48	24	72
Azcapotzalco	170	162	332
CSH	19	7	26
CCD	6	7	13
CNI	8	4	12
Cuajimalpa	33	18	51
CBI	22	42	64
CSH	83	48	131
CBS	52	29	81
Iztapalapa	157	119	276
CBI	0	1	1
CSH	1	2	3
CBS	1	1	2
Lerma	2	4	6
CSH	87	69	156
CBS	98	50	148
CAD	43	43	86
Xochimilco	228	162	390
CBI	59	125	184
CSH	275	182	457
CBS	151	80	231
CAD	91	67	158
CCD	6	7	13
CNI	8	4	12
Total UAM	590	465	1,055

Titulado: Es el estado académico que tiene el ex alumno que cumplió con los requisitos establecidos para obtener el título correspondiente.

Por el desfase del calendario escolar debido a la huelga y a que no hay trámites desde abril de 2020, estos titulados terminaron en 2020 y corresponden al trimestre 2019-O.

Planes de Estudios	Titulados 2020		Total
	Femenino	Masculino	
Ingeniería Ambiental	8	6	14
Ingeniería Civil	2	7	9
Ingeniería Eléctrica		3	3
Ingeniería Física	3	7	10
Ingeniería Industrial	10	20	30
Ingeniería Mecánica	1	13	14
Ingeniería Metalúrgica		5	5
Ingeniería Química	8	6	14
Ingeniería Electrónica	2	9	11
Ingeniería en Computación	3	6	9
CBI	37	82	119
Administración	28	23	51
Derecho	34	15	49
Economía	9	5	14
Sociología	14	13	27
CSH	85	56	141
Arquitectura	10	10	20
Diseño de la Comunicación Gráfica	25	9	34
Diseño Industrial	13	5	18
CAD	48	24	72
Total Azcapotzalco	170	162	332

Planes de Estudios	Titulados 2020		Total
	Femenino	Masculino	
Administración	9	3	12
Derecho	4	2	6
Estudios Socioterritoriales	4		4
Humanidades	2	2	4
CSH	19	7	26
Diseño	2	1	3
Tecnologías y Sistemas de Información		1	1
Ciencias de la Comunicación	4	5	9
CCD	6	7	13
Ingeniería en Computación		1	1
Matemáticas Aplicadas		1	1
Ingeniería Biológica	2		2
Biología Molecular	6	2	8
CNI	8	4	12
Total Cuajimalpa	33	18	51

Titulados

Por género según plan de estudios

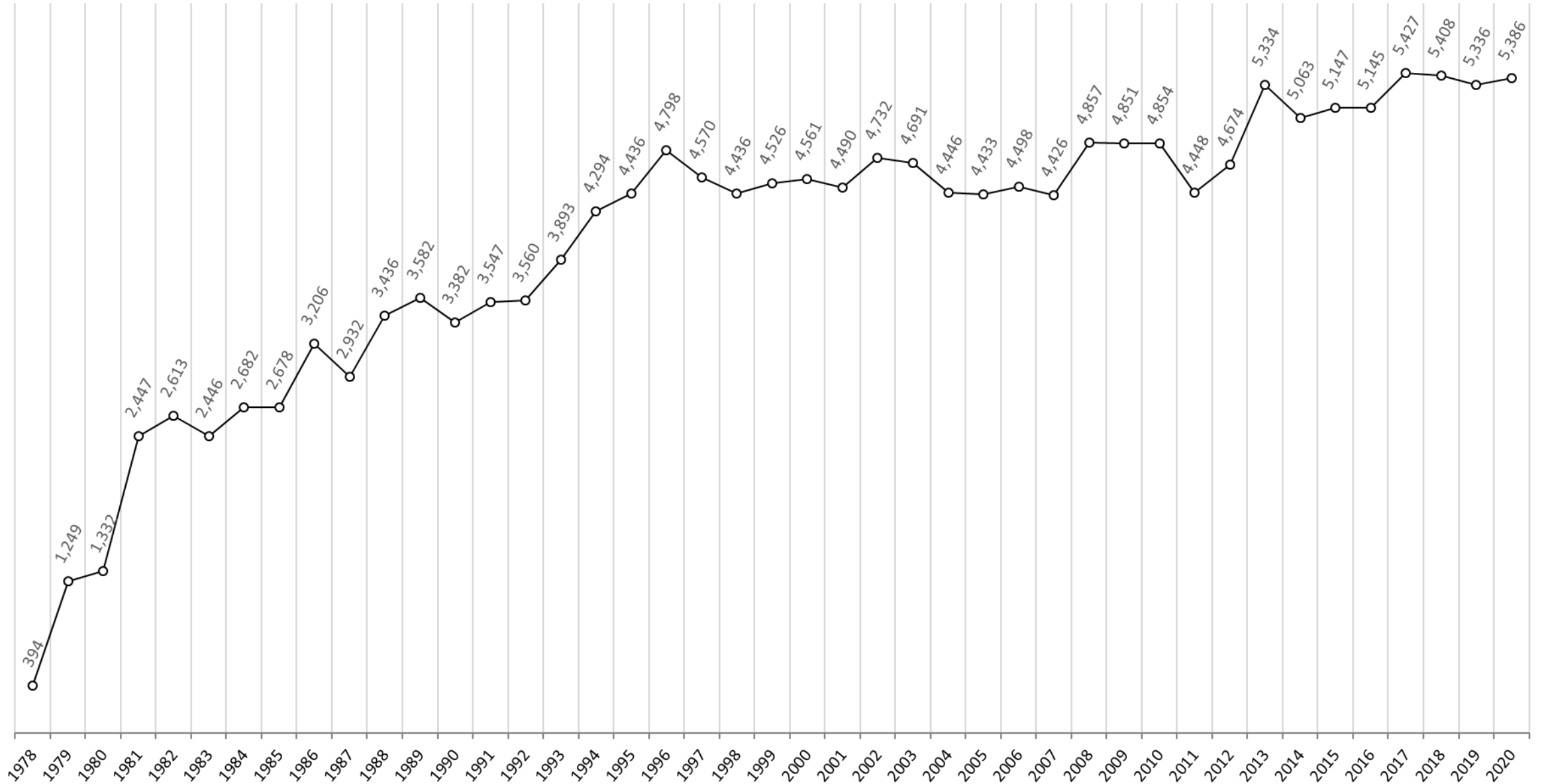
Planes de Estudios	Titulados 2020		Total
	Femenino	Masculino	
Ingeniería Biomédica	1	5	6
Ingeniería Hidrológica			0
Ingeniería Química	9	12	21
Ingeniería en Energía		7	7
Física	4	5	9
Ingeniería Electrónica		5	5
Matemáticas	2	1	3
Química	2	3	5
Computación	4	4	8
CBI	22	42	64
Administración	19	8	27
Antropología Social	9	1	10
Letras Hispánicas	6	5	11
Filosofía		6	6
Economía	6	2	8
Sociología	5	3	8
Historia	1	4	5
Lingüística	5		5
Ciencia Política	6	12	18
Psicología Social	26	6	32
Geografía Humana		1	1
CSH	83	48	131
Biología	8	6	14
Biología Experimental	11	6	17
Hidrobiología	5	1	6
Producción Animal	6	3	9
Ingeniería Bioquímica Industrial	11	9	20
Ingeniería de los Alimentos	11	4	15
CBS	52	29	81
Total Iztapalapa	157	119	276

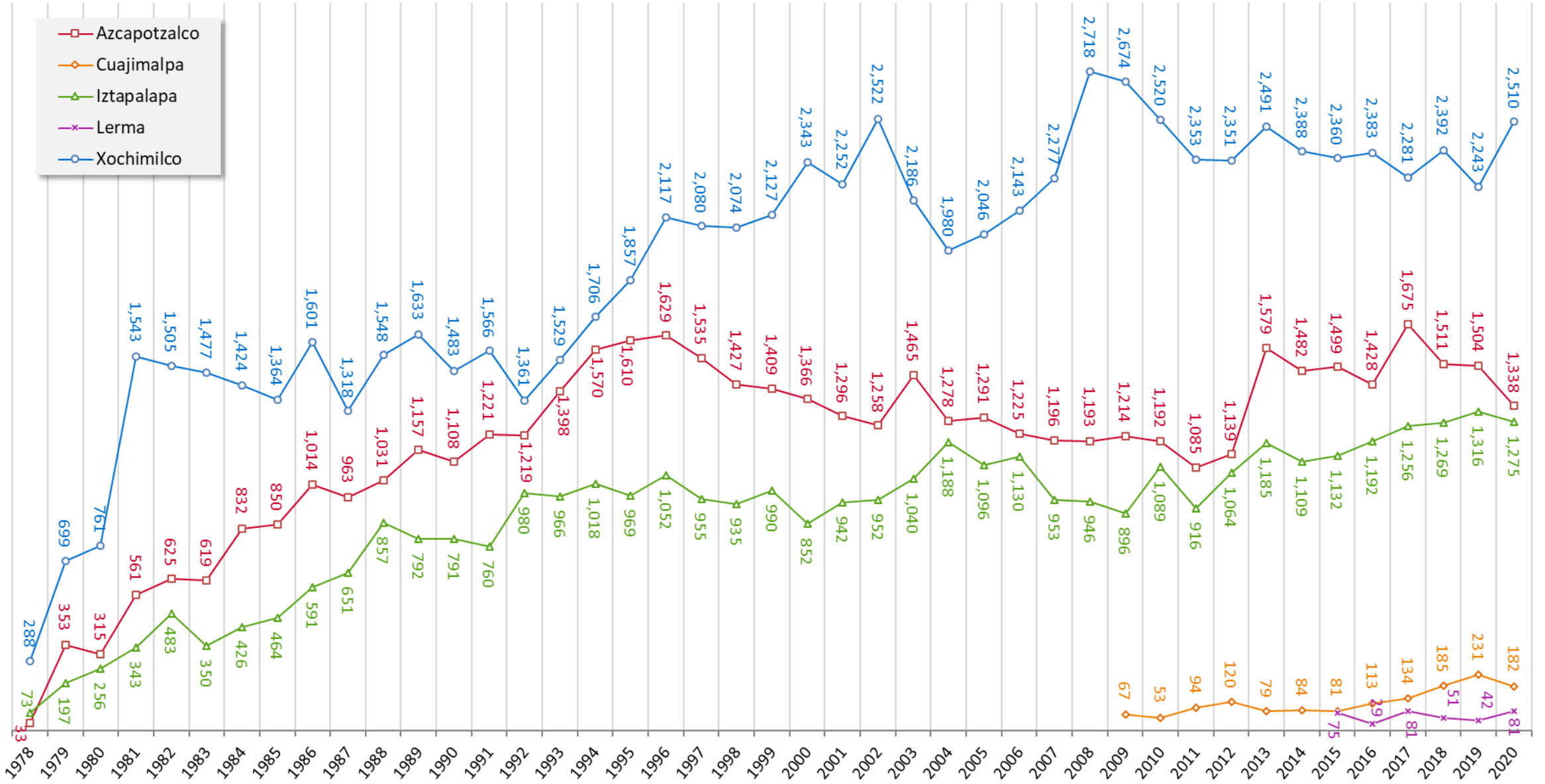
Planes de Estudios	Titulados 2020		Total
	Femenino	Masculino	
Ingeniería en Recursos Hídricos		1	1
CBI	0	1	1
Políticas Públicas	1	1	2
Arte y Comunicación Digitales		1	1
CSH	1	2	3
Biología Ambiental	1	1	2
CBS	1	1	2
Total Lerma	2	4	6

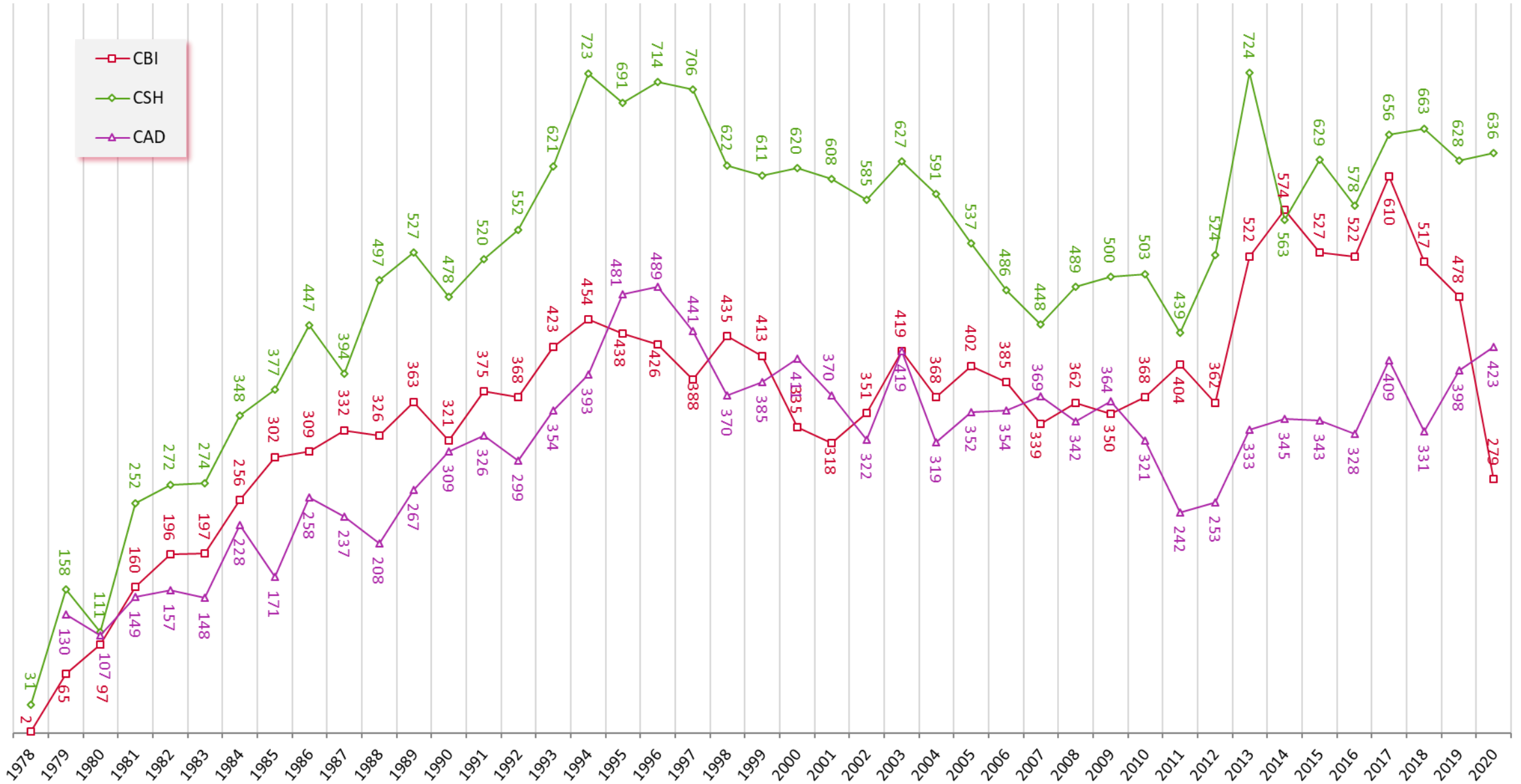
Titulados
 Por género según plan de estudios

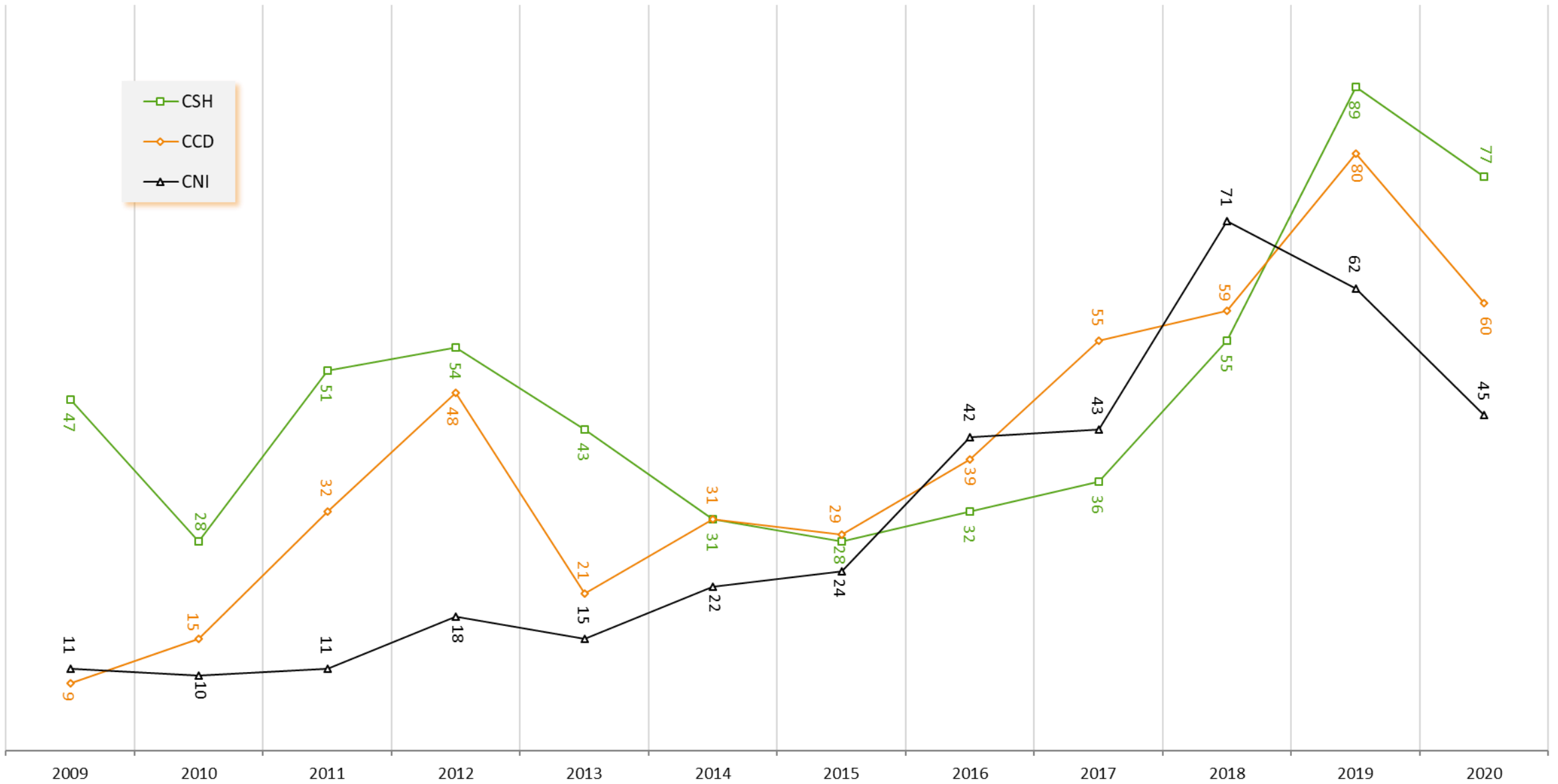
Planes de Estudios	Titulados 2020		Total
	Femenino	Masculino	
Administración	15	13	28
Comunicación Social	21	15	36
Economía	7	10	17
Psicología	27	17	44
Sociología	11	10	21
Política y Gestión Social	6	4	10
CSH	87	69	156
Biología	12	10	22
Enfermería	9	2	11
Estomatología	19	7	26
Química Farmacéutica Biológica	26	13	39
Medicina Veterinaria y Zootecnia	12	7	19
Agronomía	5	3	8
Medicina	5	6	11
Nutrición Humana	10	2	12
CBS	98	50	148
Arquitectura	17	22	39
Diseño de la Comunicación Gráfica	9	9	18
Diseño Industrial	15	10	25
Planeación Territorial	2	2	4
CAD	43	43	86
Total Xochimilco	228	162	390

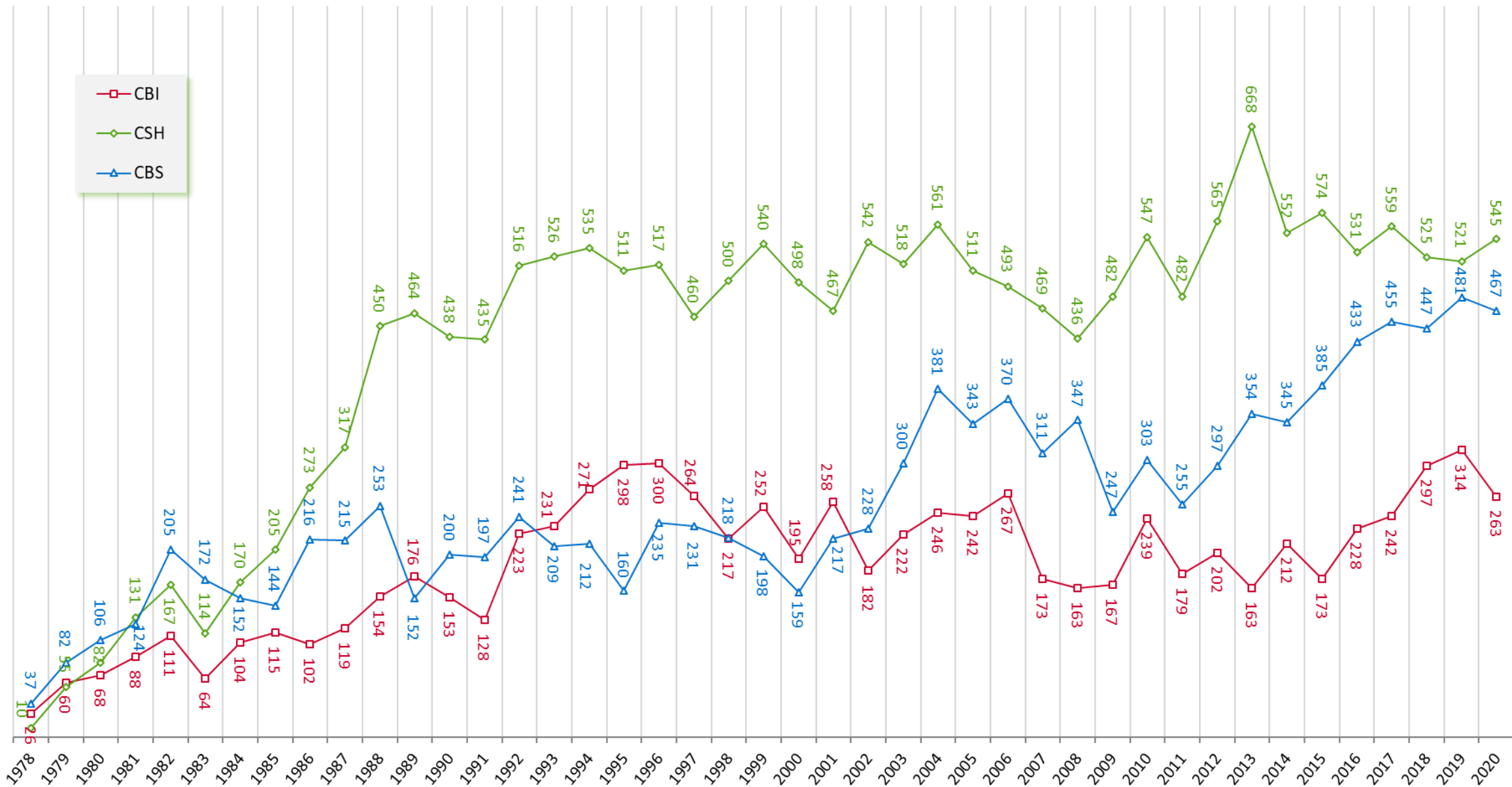
Egresados
Histórica 1978 -2020

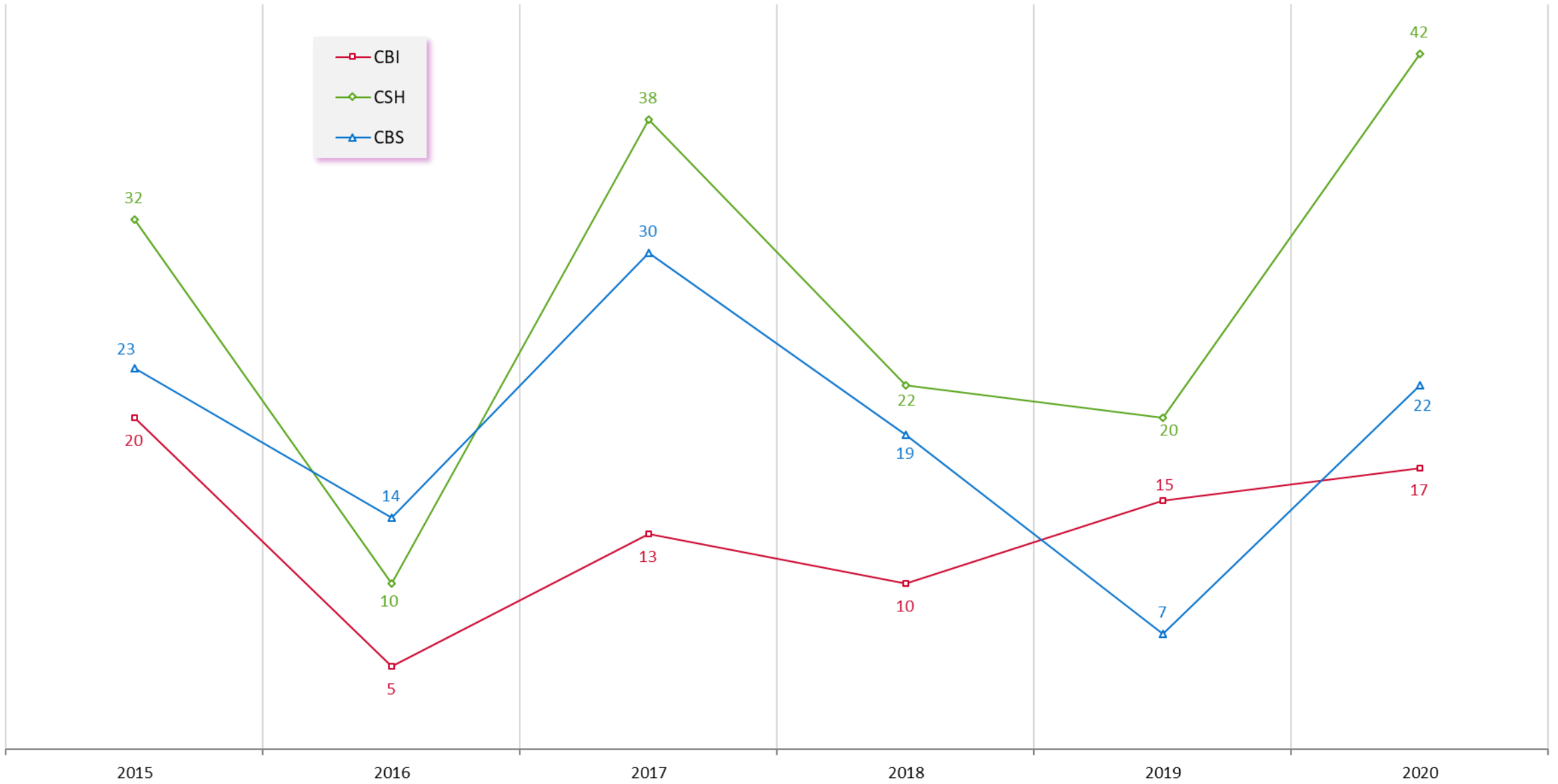


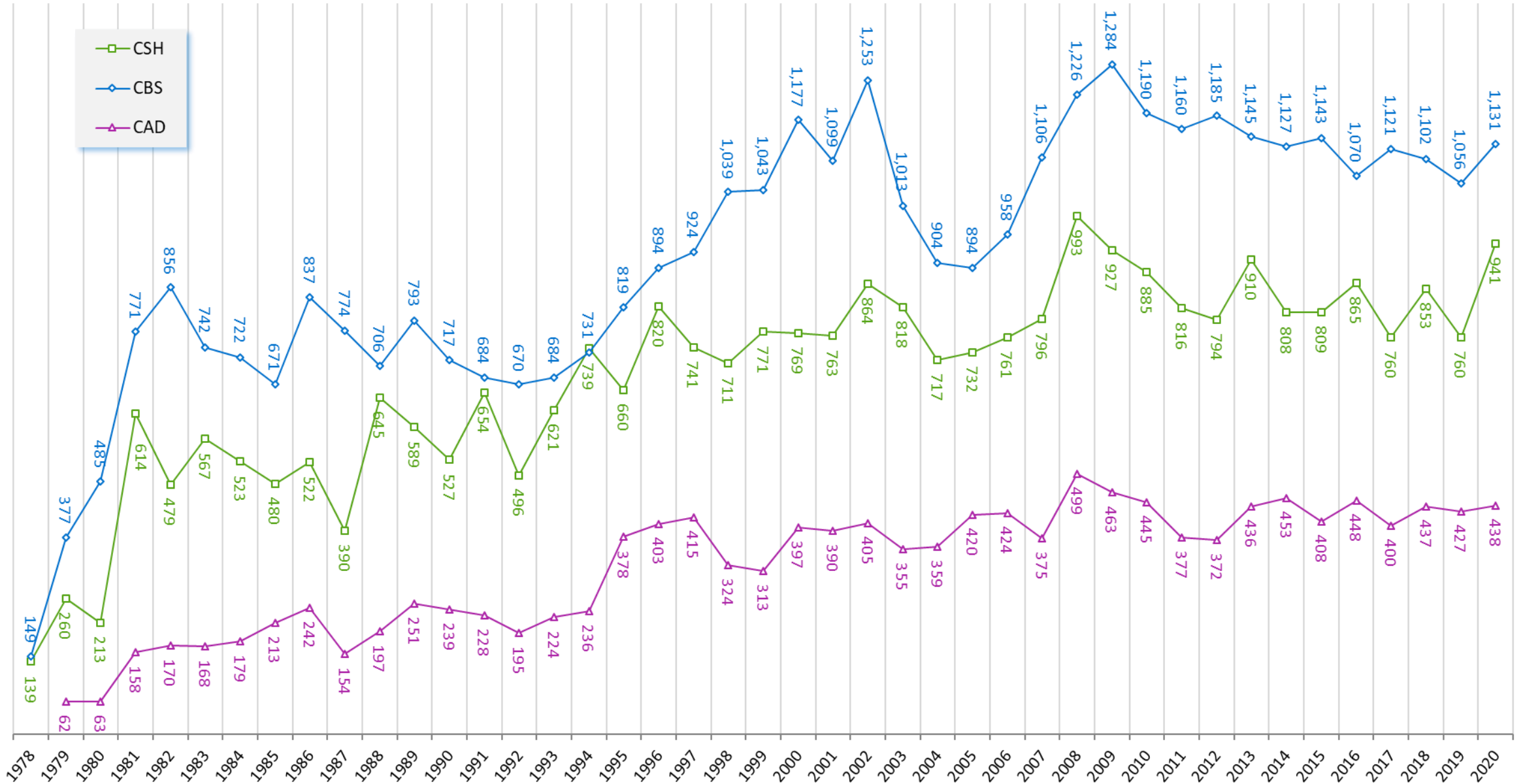


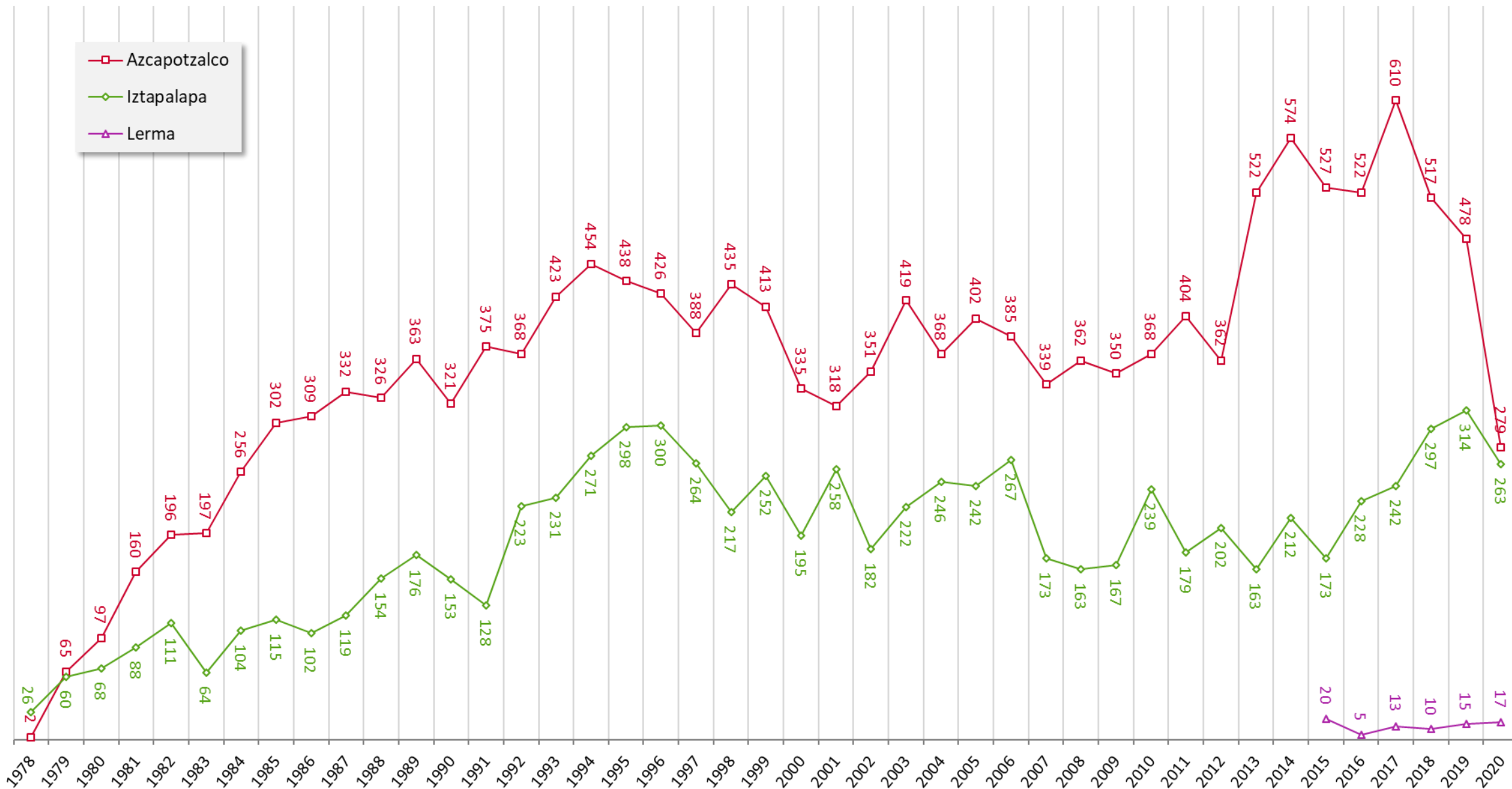


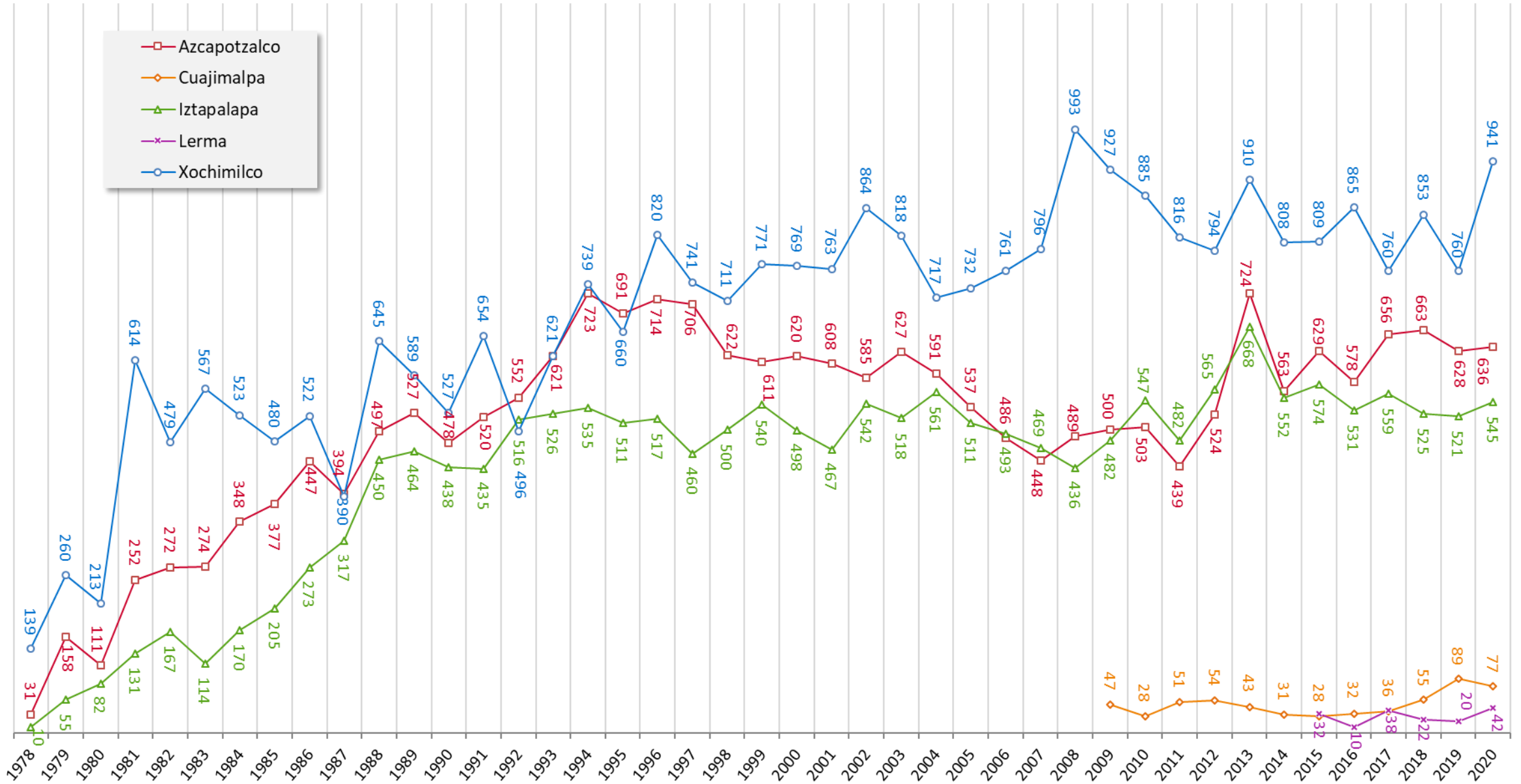


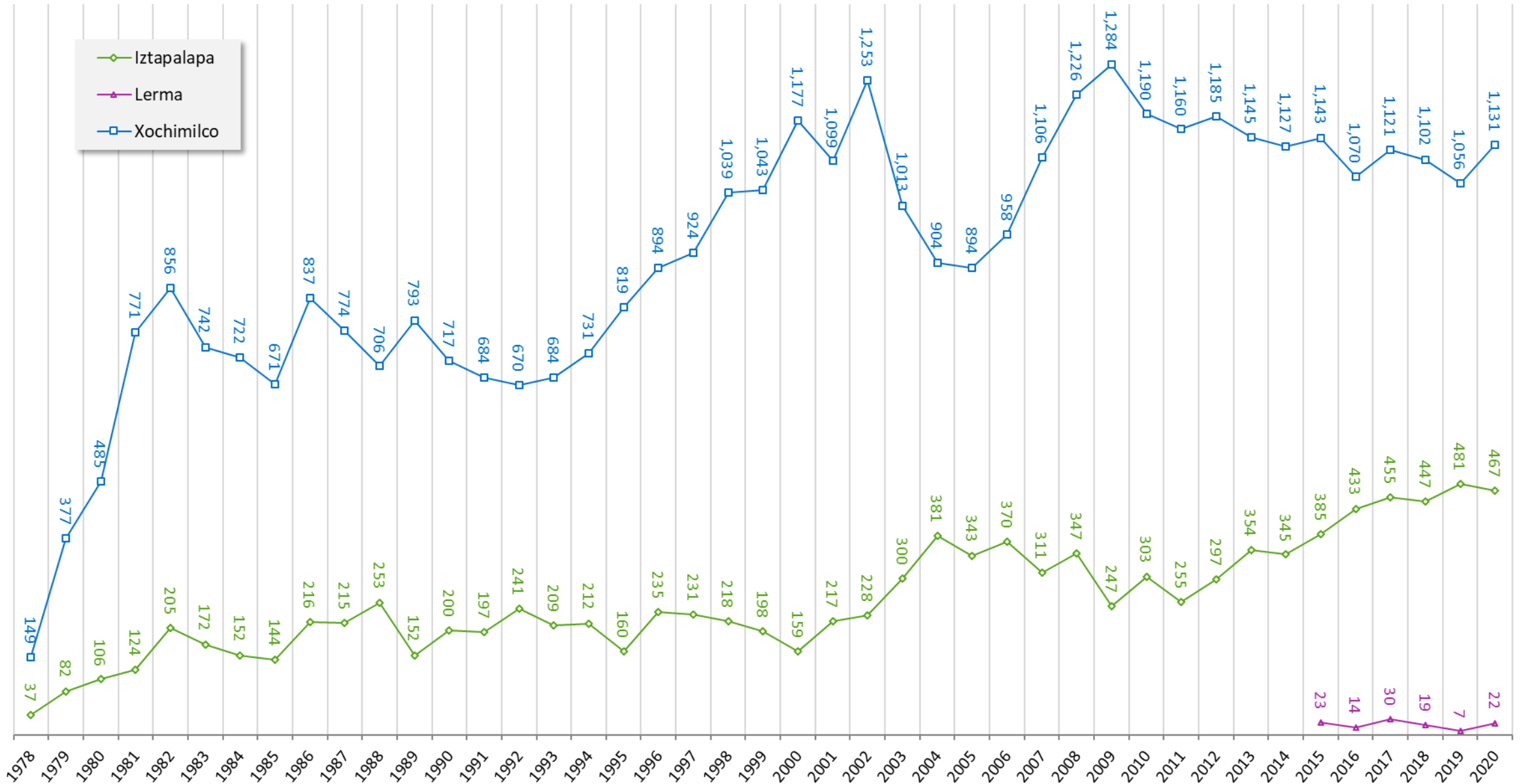


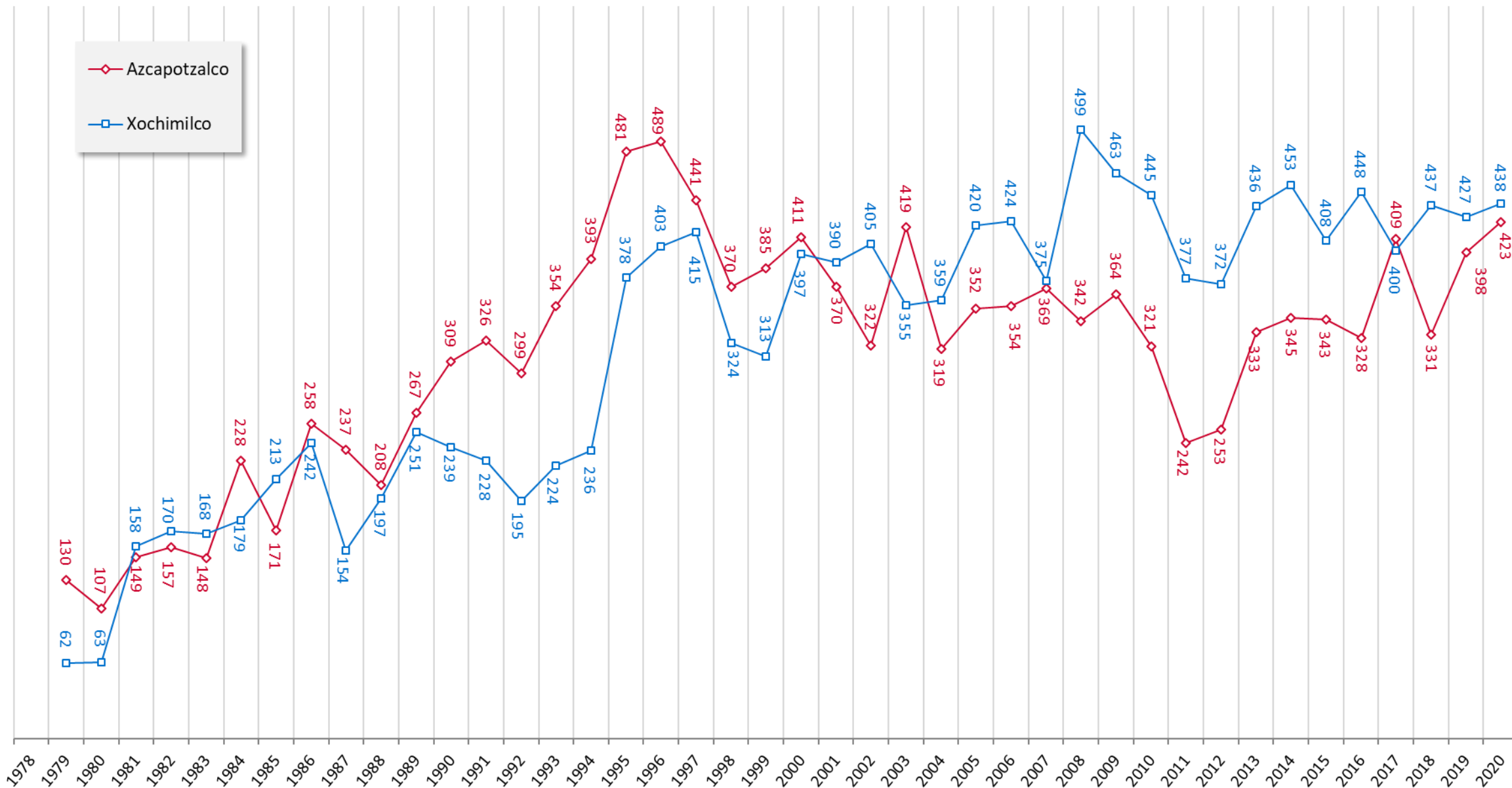






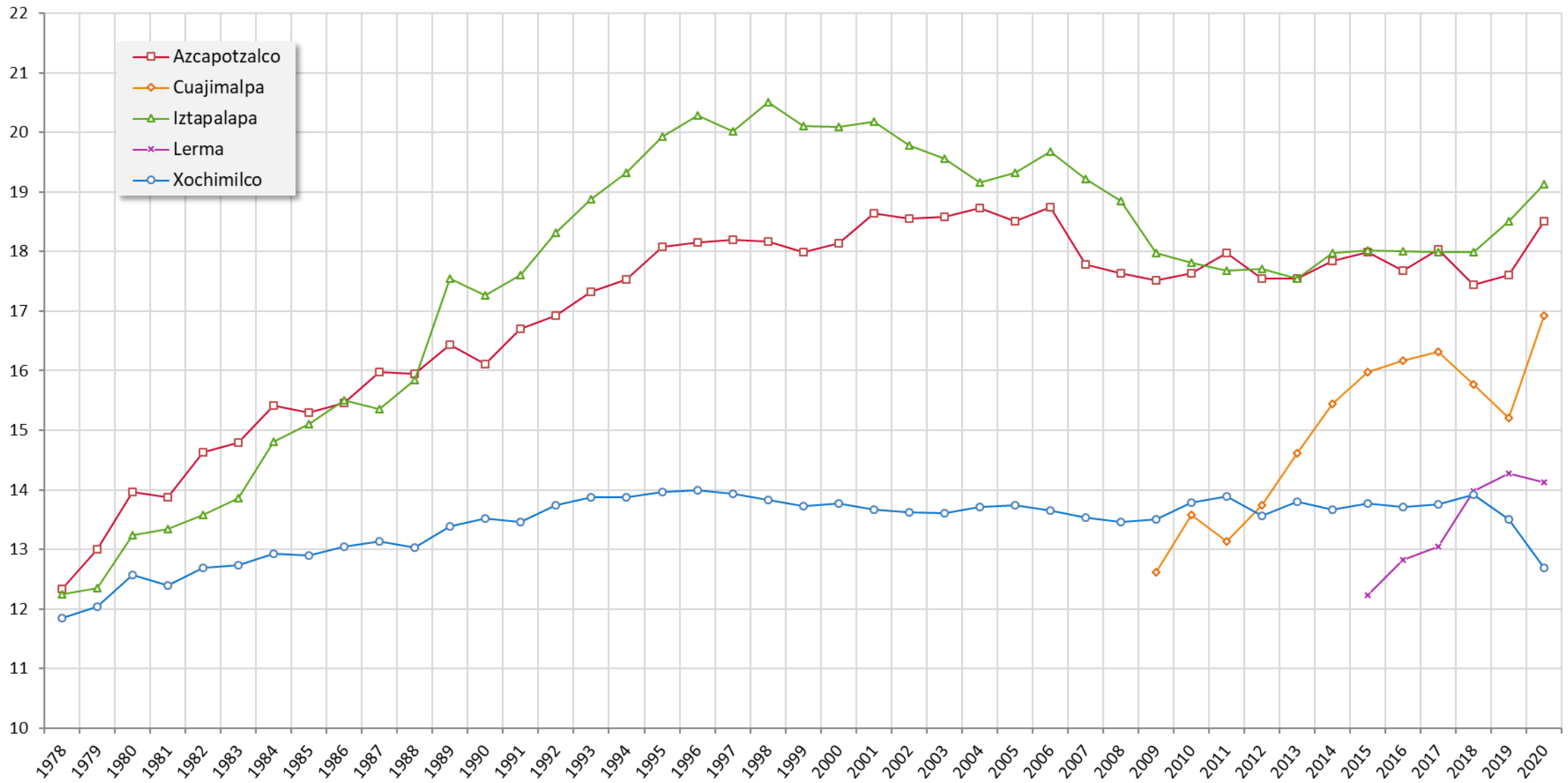




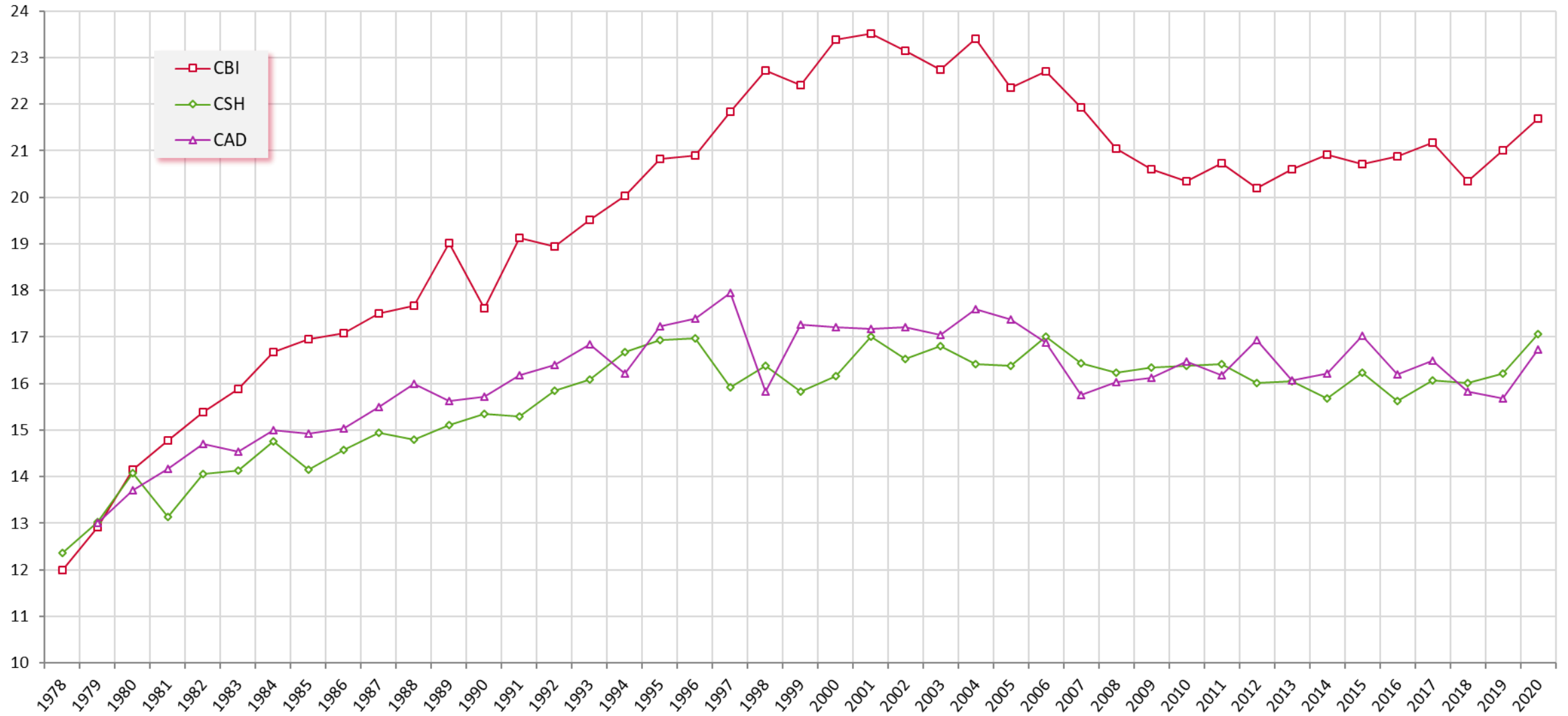


*Trimestres cursados promedio para
terminar estudios de Licenciatura
Histórica 1978 -2020*

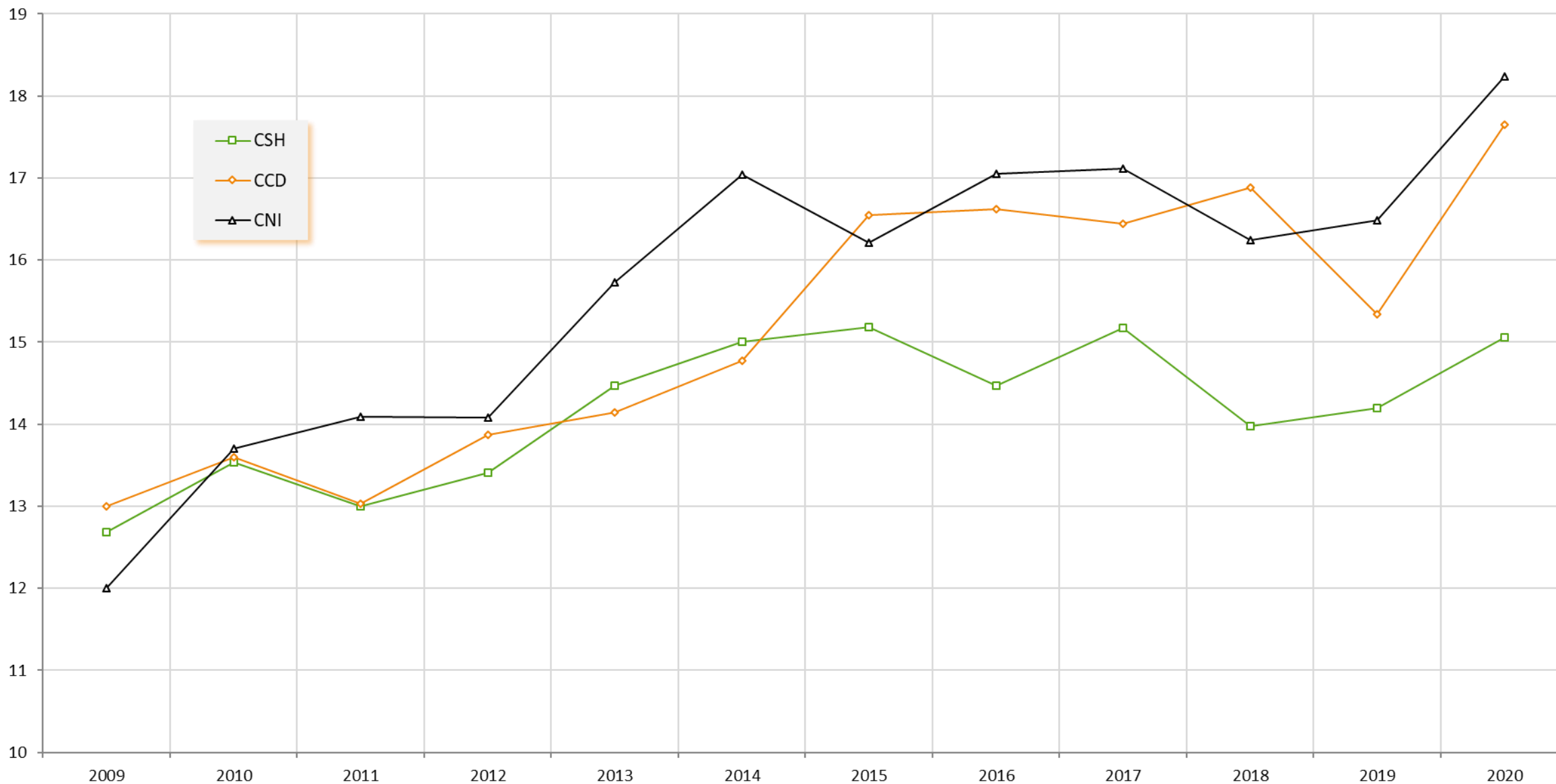
Trimestres



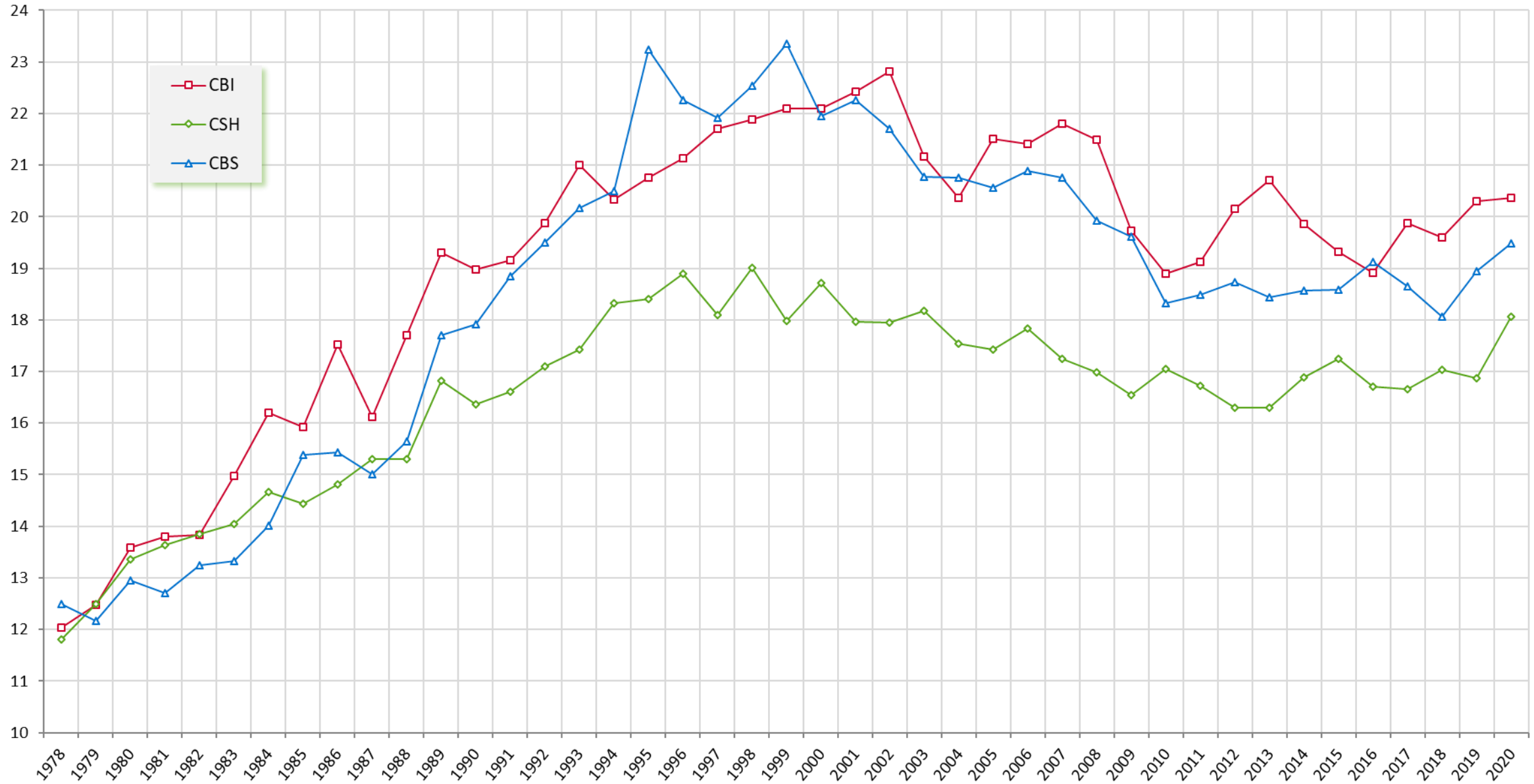
Trimestres



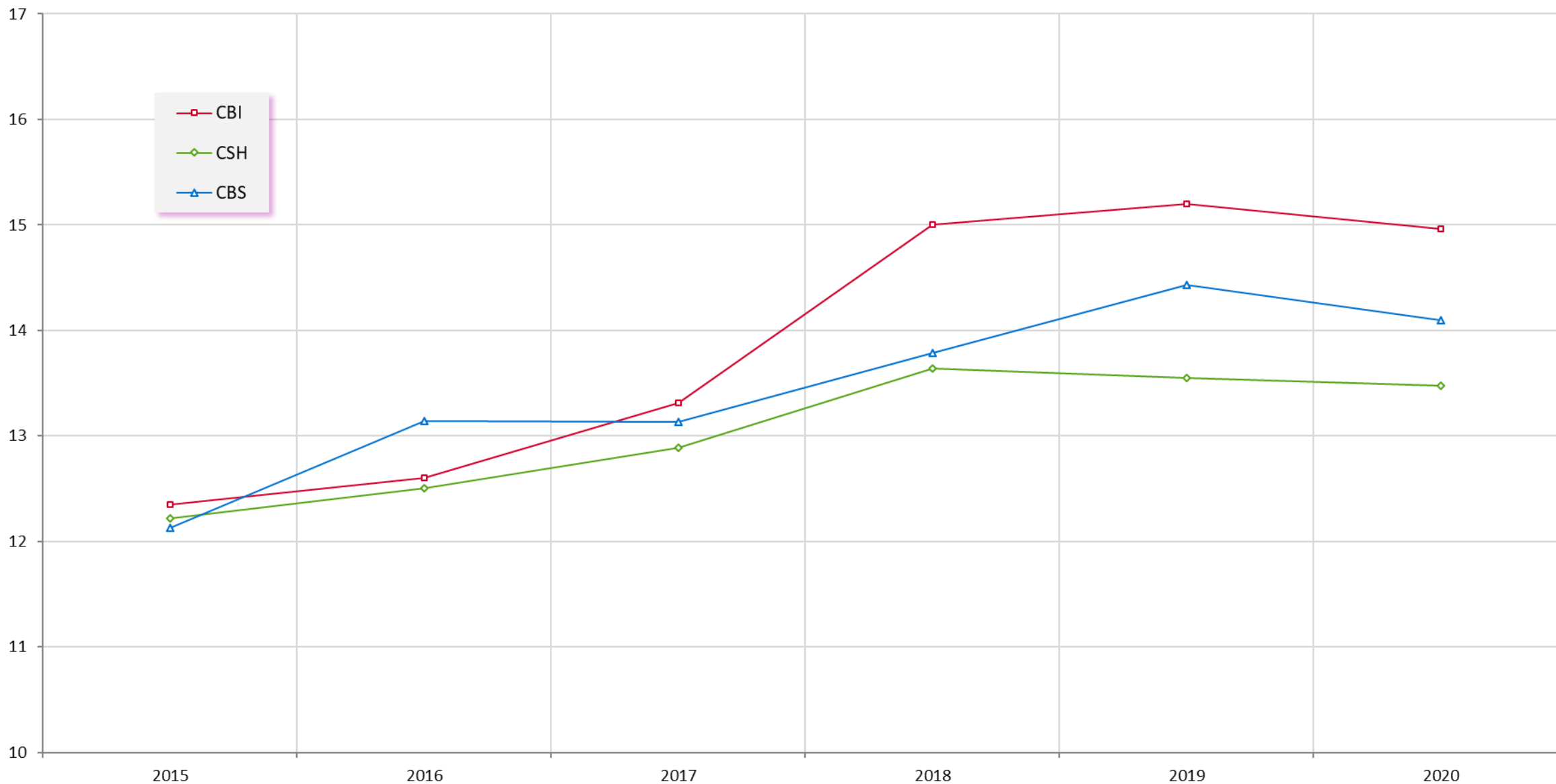
Trimestres



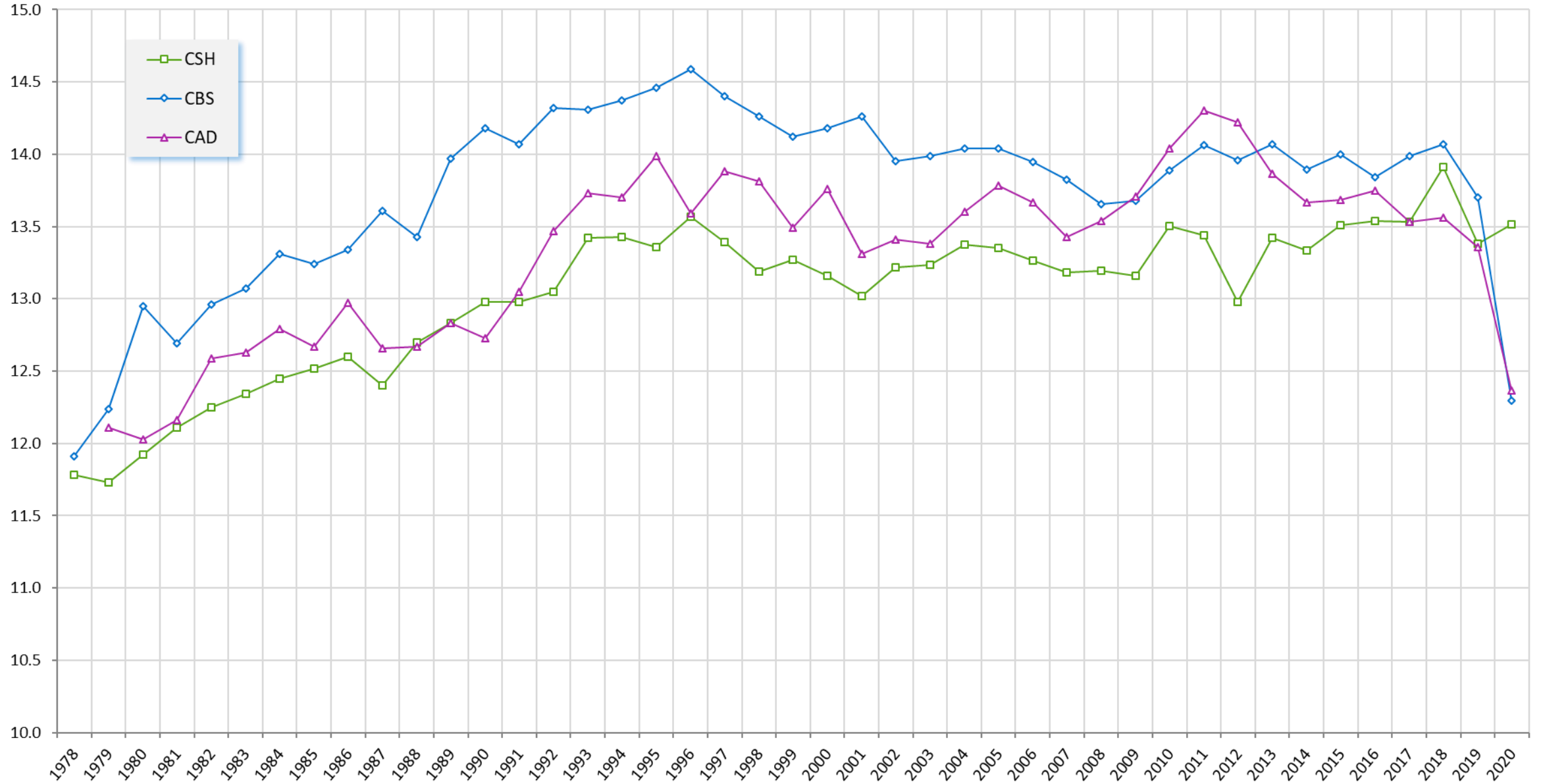
Trimestres



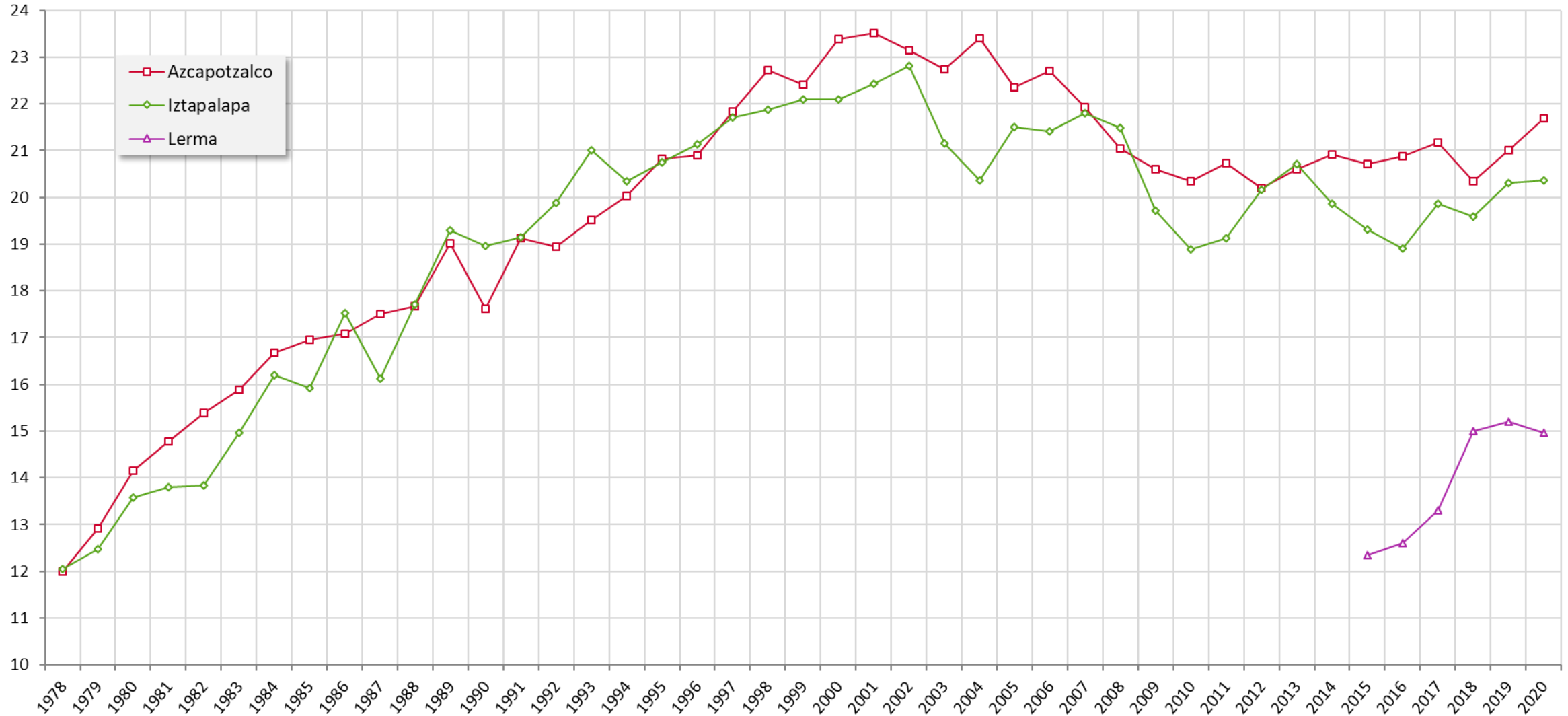
Trimestres



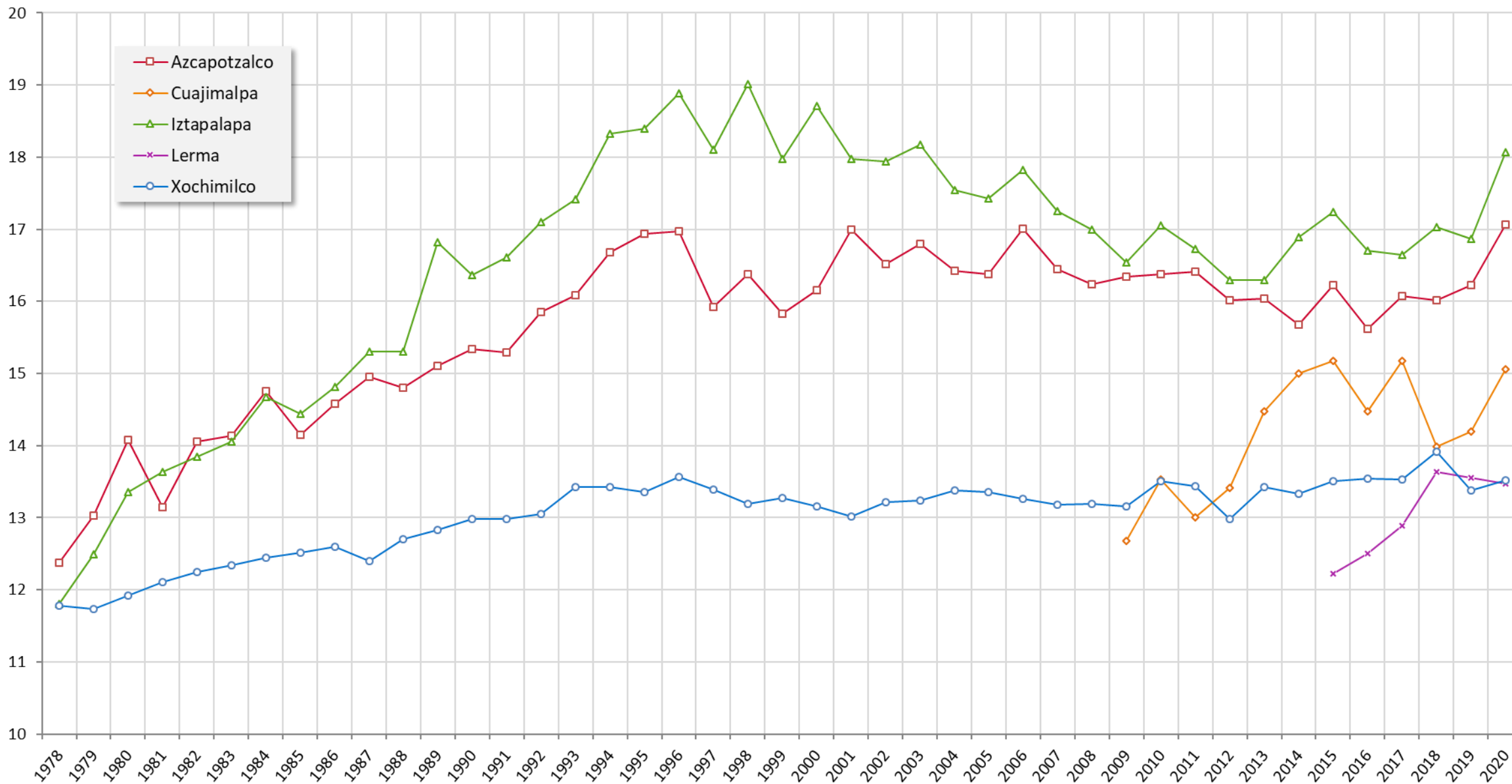
Trimestres



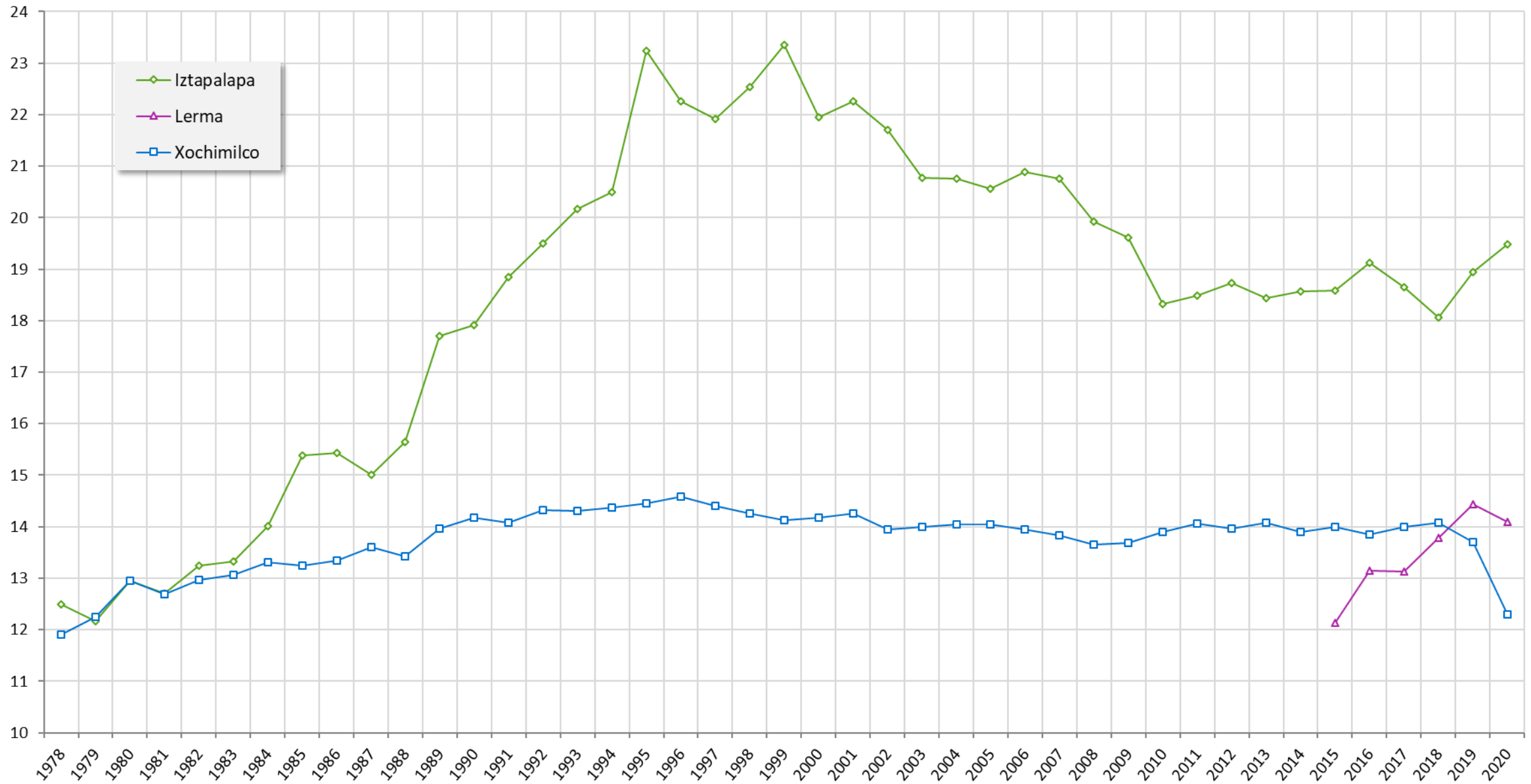
Trimestres



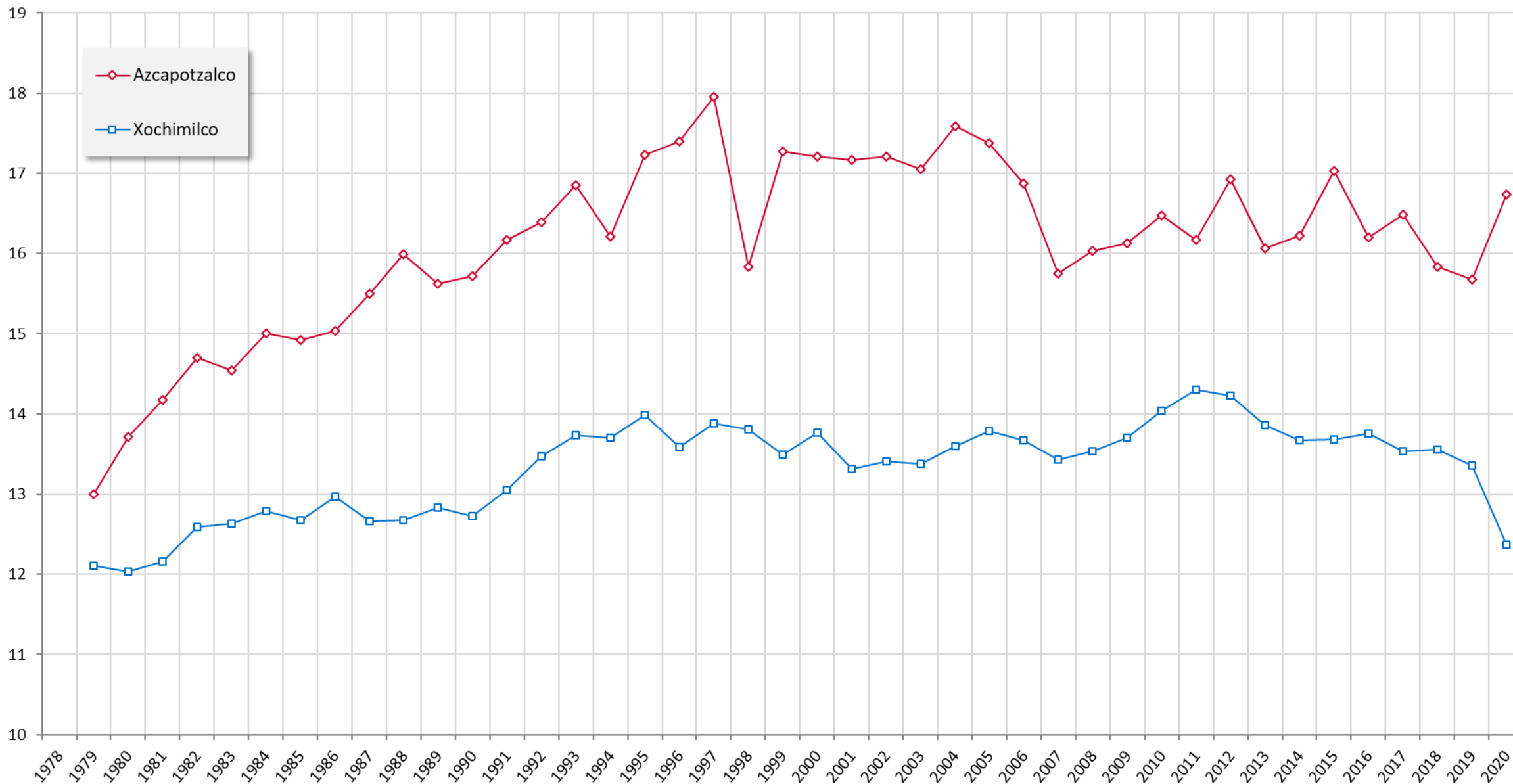
Trimestres



Trimestres



Trimestres



I.7

Licenciatura

Bajas, renunciaciones y prórrogas

Baja Definitiva: Recurso que tiene el alumno para solicitar su baja voluntaria en la Universidad.

Baja Reglamentaria: Es la pérdida de la calidad de alumno

Renuncia a una UEA: Es el trámite mediante el cual el alumno de nivel licenciatura renuncia a una unidad de enseñanza-aprendizaje en la quinta semana de clases del trimestre.

Prórroga: se refiere a las personas que habiendo perdido la calidad de alumno por no haber terminado sus estudios en el plazo máximo de diez años, solicitan continuar con sus estudios

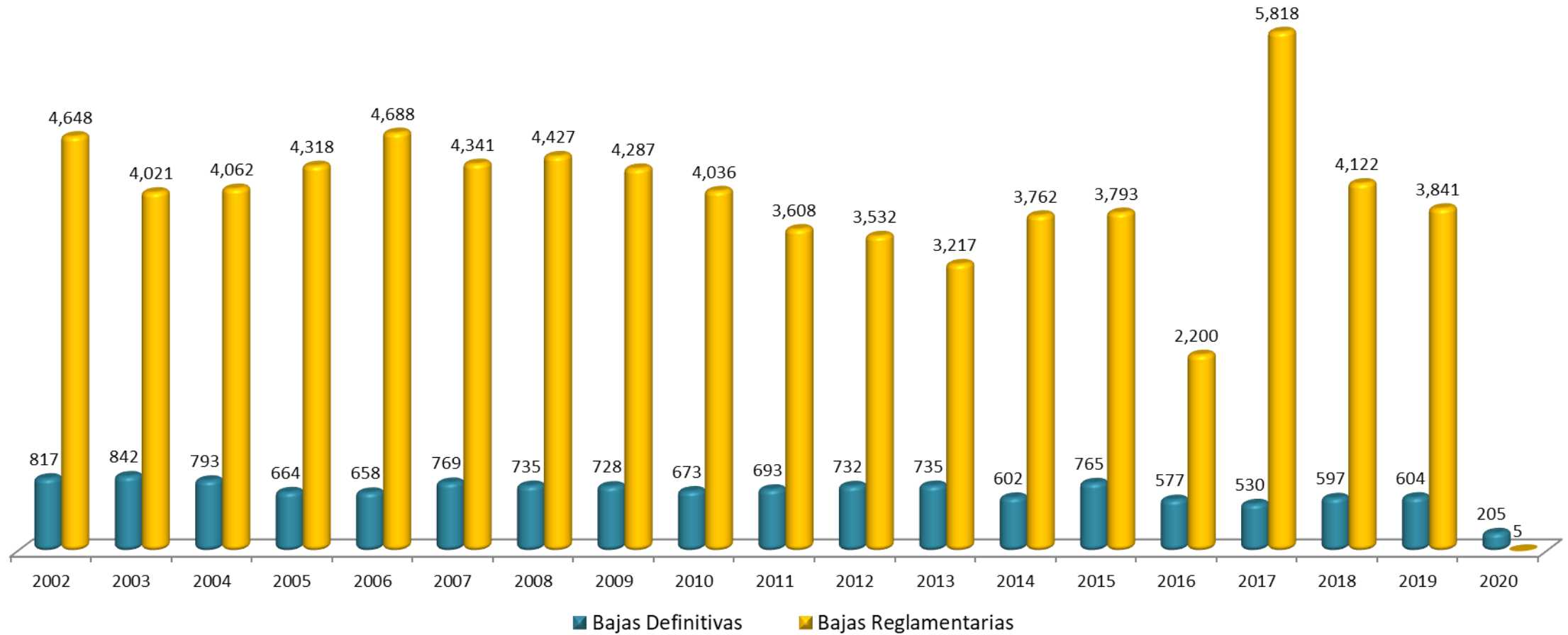
*Fuente: Dirección de Sistemas Escolares /
Departamento de Registro Escolar*

Bajas a nivel licenciatura según causal
Por Unidad y División

DIVISIÓN / UNIDAD	BAJA DEFINITIVA	BAJAS REGLAMENTARIAS			TOTAL DE BAJAS 2020
		Por dictamen Órgano Colegiado	No aprobar examen de conjunto	TOTAL	
CBI	44				44
CSH	28				28
CAD	9				9
Azcapotzalco	81				81
CBI	18				18
CSH	14				14
CBS	20				20
Iztapalapa	52				52
CSH	18				18
CBS	36	1	3	4	40
CAD	5				5
Xochimilco	59	1	3	4	63
CSH	4				4
CCD	4				4
CNI		1		1	1
Cuajimalpa	8	1		1	9
CBI	3			3	3
CSH	1			1	1
CBS	1			1	1
Lerma	5			5	5
CBI	65	0	0	0	65
CSH	65	0	0	0	65
CBS	57	1	3	4	61
CAD	14	0	0	0	14
CCD	4	0	0	0	4
CNI	0	1	0	1	1
UAM	205	2	3	5	210

Bajas a nivel licenciatura según causal
Por Unidad y División

*Bajas, renuncias y
 prórrogas
 Licenciatura*



Renuncias a Unidades de Enseñanza-Aprendizaje (UEA)
por Unidad y División

*Bajas, renunciaciones y
 prórrogas
 Licenciatura*

División / Unidad	Renuncias a unidades de enseñanza-aprendizaje			Total 2020
	Invierno	Primavera	Otoño	
CSH		42		42
CBS		78		78
CAD		15		15
Xochimilco	0	135	0	135
Total UAM	0	135	0	135

Prórrogas aprobadas a nivel licenciatura según Unidad y División

División / Unidad	Prórrogas aprobadas a nivel licenciatura	
	Que iniciaron en 2020	Que terminaron con éxito en 2020 *
Ciencias Básicas e Ingeniería	27	3
Ciencias Sociales y Humanidades	19	1
Ciencias y Artes para el Diseño	11	
Azcapotzalco	57	4
Ciencias Sociales y Humanidades	3	
Ciencias de la Comunicación y Diseño	6	
Ciencias Naturales e Ingeniería	4	
Cuajimalpa	13	0
Ciencias Básicas e Ingeniería	11	
Ciencias Sociales y Humanidades	74	6
Ciencias Biológicas y de la Salud	16	
Iztapalapa	101	6
Ciencias Sociales y Humanidades	12	
Ciencias Biológicas y de la Salud		
Ciencias y Artes para el Diseño	1	
Xochimilco	13	0
Ciencias Básicas e Ingeniería	38	3
Ciencias Sociales y Humanidades	108	7
Ciencias Biológicas y de la Salud	16	0
Ciencias y Artes para el Diseño	12	0
Ciencias de la Comunicación y Diseño	6	0
Ciencias Naturales e Ingeniería	4	0
Total UAM	184	10

* **Terminaron con éxito en 2020** se refiere a los alumnos que acreditaron su plan de estudios dentro de la prórroga concedida.

* La prórroga podría haberse obtenido antes de 2020

I.8

Licenciatura

*Evaluación y acreditación de planes
de estudio*

División / Unidad	Planes trim. 20-O			Evaluables			
	Total	Evaluables	No evaluables	Acreditados / Evaluados		No acreditados	
				Total	%	Total	%
CBI	10	10	0	10	100.0%	0	0.0%
CSH	4	4	0	3	75.0%	1	25.0%
CAD	3	3	0	3	100.0%	0	0.0%
Azcapotzalco	17	17	0	16	94.1%	1	5.9%
CSH	4	3	1	0	0.0%	3	100.0%
CCD	3	3	0	2	66.7%	1	33.3%
CNI	4	4	0	4	100.0%	0	0.0%
Cuajimalpa	11	10	1	6	60.0%	4	40.0%
CBI	10	9	1	3	33.3%	6	66.7%
CSH	11	11	0	0	0.0%	11	100.0%
CBS	6	6	0	1	16.7%	5	83.3%
Iztapalapa	27	26	1	4	15.4%	22	84.6%
CBI	3	1	2	1	100.0%	0	0.0%
CSH	3	2	1	0	0.0%	2	100.0%
CBS	3	1	2	0	0.0%	1	100.0%
Lerma	9	4	5	1	25.0%	3	75.0%
CSH	6	6	0	5	83.3%	1	16.7%
CBS	8	8	0	6	75.0%	2	25.0%
CAD	4	4	0	2	50.0%	2	50.0%
Xochimilco	18	18	0	13	72.2%	5	27.8%
UAM	82	75	7	40	53.3%	35	46.7%

UNIDAD AZCAPOTZALCO 2020

DIVISIÓN	PLAN DE ESTUDIOS	ORGANISMO ACREDITADOR	VIGENCIA	OBSERVACIONES
Ciencias Básicas e Ingeniería (CBI)	Ingeniería Ambiental	CACEI	04 diciembre, 2024	
	Ingeniería Civil	CACEI	04 diciembre, 2024	
	Ingeniería Eléctrica	CACEI	04 diciembre, 2024	
	Ingeniería Física	CACEI	04 diciembre, 2024	
	Ingeniería Industrial	CACEI	04 diciembre, 2024	
	Ingeniería Mecánica	CACEI	04 diciembre, 2024	
	Ingeniería Metalúrgica	CACEI	04 diciembre, 2024	
	Ingeniería Química	CACEI	04 diciembre, 2024	
	Ingeniería Electrónica	CACEI	04 diciembre, 2024	
Ciencias Sociales y Humanidades (CSH)	Ingeniería en Computación	CACEI	04 diciembre, 2024	
	Administración	CACECA	09 marzo, 2023	
	Derecho			
	Economía	CONACE	26 febrero, 2025	nuevo
Ciencias y Artes para el Diseño (CAD)	Sociología	ACCECISO	23 agosto, 2019	Prorroga
	Arquitectura	ANPADEH	30 junio, 2023	
	Diseño de la Comunicación Gráfica	COMAPROD	02 junio, 2019	Prorroga
	Diseño Industrial	COMAPROD	02 junio, 2019	Prorroga

CACEI: Consejo de Acreditación de la Enseñanza de la Ingeniería, A.C.

CACECA: Consejo de Acreditación de Ciencias Administrativas, Contables y Afines, A.C.

ACCECISO: Asociación para la Acreditación y Certificación en Ciencias Sociales, A.C.

ANPADEH: Acreditadora Nacional de Programas de Arquitectura y Disciplinas del Espacio Habitable, A. C.

COMAPROD: Consejo Mexicano para la Acreditación de Programas de Diseño, A. C.

CONACE: Consejo Nacional de Acreditación de Ciencias Económicas, A.C.

FUENTE: Consejo para la Acreditación de la Educación Superior (COPAES)

UNIDAD CUAJIMALPA 2020

DIVISIÓN	PLAN DE ESTUDIOS	ORGANISMO ACREDITADOR	VIGENCIA	OBSERVACIONES
Ciencias Sociales y Humanidades (CSH)	Administración			
	Derecho			
	Estudios Socioterritoriales			
	Humanidades			
Ciencias de la Comunicación y Diseño (CCD)	Diseño	COMAPROD	22 febrero, 2021	
	Tecnologías y Sistemas de Información			
	Ciencias de la Comunicación	ACCECISO	18 abril, 2023	
Ciencias Naturales e Ingeniería (CNI)	Ingeniería en Computación	CONAIC	14 mayo, 2022	
	Matemáticas Aplicadas	CAPEM	18 enero, 2024	
	Ingeniería Biológica	CACEI	6 diciembre, 2022	
	Biología Molecular	CACEB	10 febrero, 2022	

COMAPROD: Consejo Mexicano para la Acreditación de Programas de Diseño, A. C.
 ACCECISO: Asociación para la Acreditación y Certificación en Ciencias Sociales, A.C.
 CONAIC: Consejo Nacional de Acreditación en Informática y Computación, A.C.
 CAPEM: Consejo de Acreditación de Programas Educativos en Matemáticas A.C.
 CACEI: Consejo de Acreditación de la Enseñanza de la Ingeniería, A.C.
 CACEB: Comité de Acreditación y Certificación de la Licenciatura en Biología, A.C.

FUENTE: Consejo para la Acreditación de la Educación Superior (COPAES)

UNIDAD IZTAPALAPA 2020

DIVISIÓN	PLAN DE ESTUDIOS	ORGANISMO ACREDITADOR	VIGENCIA	OBSERVACIONES
Ciencias Básicas e Ingeniería (CBI)	Ingeniería Biomédica			
	Ingeniería Hidrológica			
	Ingeniería Química	CONAECQ	24 septiembre, 2020	
	Ingeniería en Energía			
	Física			
	Ingeniería Electrónica			
	Matemáticas	CAPEM	05 agosto, 2023	
	Química	CONAECQ	23 noviembre, 2022	
	Computación			
	Ciencias Atmosféricas			
Ciencias Sociales y Humanidades (CSH)	Administración			
	Antropología Social			
	Letras Hispánicas			
	Filosofía			
	Economía			
	Sociología			
	Historia			
	Lingüística			
	Ciencia Política			
	Psicología Social			
	Geografía Humana			
Ciencias Biológicas y de la Salud (CBS)	Biología			
	Biología Experimental	CACEB	30 abril, 2023	
	Hidrobiología			
	Producción Animal			
	Ingeniería Bioquímica Industrial			
	Ingeniería de los Alimentos			

CACEI: Consejo de Acreditación de la Enseñanza de la Ingeniería, A.C.

CONAECQ: Consejo Nacional para la Evaluación de programas de Ciencias Químicas, A.C.

CAPEM: Consejo de Acreditación de Programas Educativos en Matemáticas A.C.

CACEB: Comité de Acreditación y Certificación de la Licenciatura en Biología, A.C.

FUENTE: Consejo para la Acreditación de la Educación Superior (COPAES)

DIVISIÓN	PLAN DE ESTUDIOS	ORGANISMO ACREDITADOR O EVALUADOR	UNIDAD LERMA 2020	
			VIGENCIA	OBSERVACIONES (Fecha de creación)
Ciencias Básicas e Ingeniería (CBI)	Ingeniería en Recursos Hídricos	CIEES	Nov 2018 - Dic 2021	Nivel 1
	Ingeniería en Computación y Telecomunicaciones			17 noviembre, 2016
	Ingeniería en Sistemas Mecatrónicos Industriales			10 abril, 2018
Ciencias Sociales y Humanidades (CSH)	Políticas Públicas			
	Arte y Comunicación Digitales			
	Educación y Tecnologías Digitales			09 junio, 2017
Ciencias Biológicas y de la Salud (CBS)	Biología Ambiental			
	Psicología Biomédica			24 marzo, 2017
	Ciencia y Tecnología de Alimentos			10 abril, 2018

CIEES: Comités Interinstitucionales para la Evaluación de la Educación Superior

FUENTE: Colegio Académico

UNIDAD XOCHIMILCO 2020

DIVISIÓN	PLAN DE ESTUDIOS	ORGANISMO ACREDITADOR	VIGENCIA	OBSERVACIONES
Ciencias Sociales y Humanidades (CSH)	Administración	CACECA	14 diciembre, 2023	
	Comunicación Social	ACCECISO	18 abril, 2023	
	Economía			
	Psicología	CNEIP	20 marzo, 2023	
	Sociología	ACCECISO	25 junio, 2023	
	Política y Gestión Social	ACCECISO	26 octubre, 2023	
Ciencias Biológicas y de la Salud (CBS)	Biología	CACEB	06 mayo, 2019	<i>Prorroga</i>
	Enfermería	COMACE	31 marzo, 2021	
	Estomatología (Odontología)			
	Química Farmacéutica Biológica	COMAEF	04 marzo, 2021	
	Medicina Veterinaria y Zootecnia			
	Agronomía	COMEAA	21 enero, 2023	
	Medicina (Médico Cirujano)	COMAEM	27 junio, 2022	
Nutrición Humana	CONCAPREN	15 junio, 2022		
Ciencias y Artes para el Diseño (CAD)	Arquitectura	ANPADEH	30 junio, 2024	
	Diseño de la Comunicación Gráfica			
	Diseño Industrial			
	Planeación Territorial	ANPADEH	30 junio, 2023	

CACECA: Consejo de Acreditación de Ciencias Administrativas, Contables y Afines, A.C.

ACCECISO: Asociación para la Acreditación y Certificación en Ciencias Sociales, A.C.

CNEIP: Consejo Nacional para la Enseñanza e Investigación en Psicología, A.C.

CACEB: Comité de Acreditación y Certificación de la Licenciatura en Biología, A.C.

COMACE: Consejo Mexicano para la Acreditación y Certificación de la Enfermería, A.C.

COMAEF: Consejo Mexicano para la Acreditación de la Educación Farmacéutica

COMEAA: Comité Mexicano de Acreditación de la Educación Agronómica, A. C.

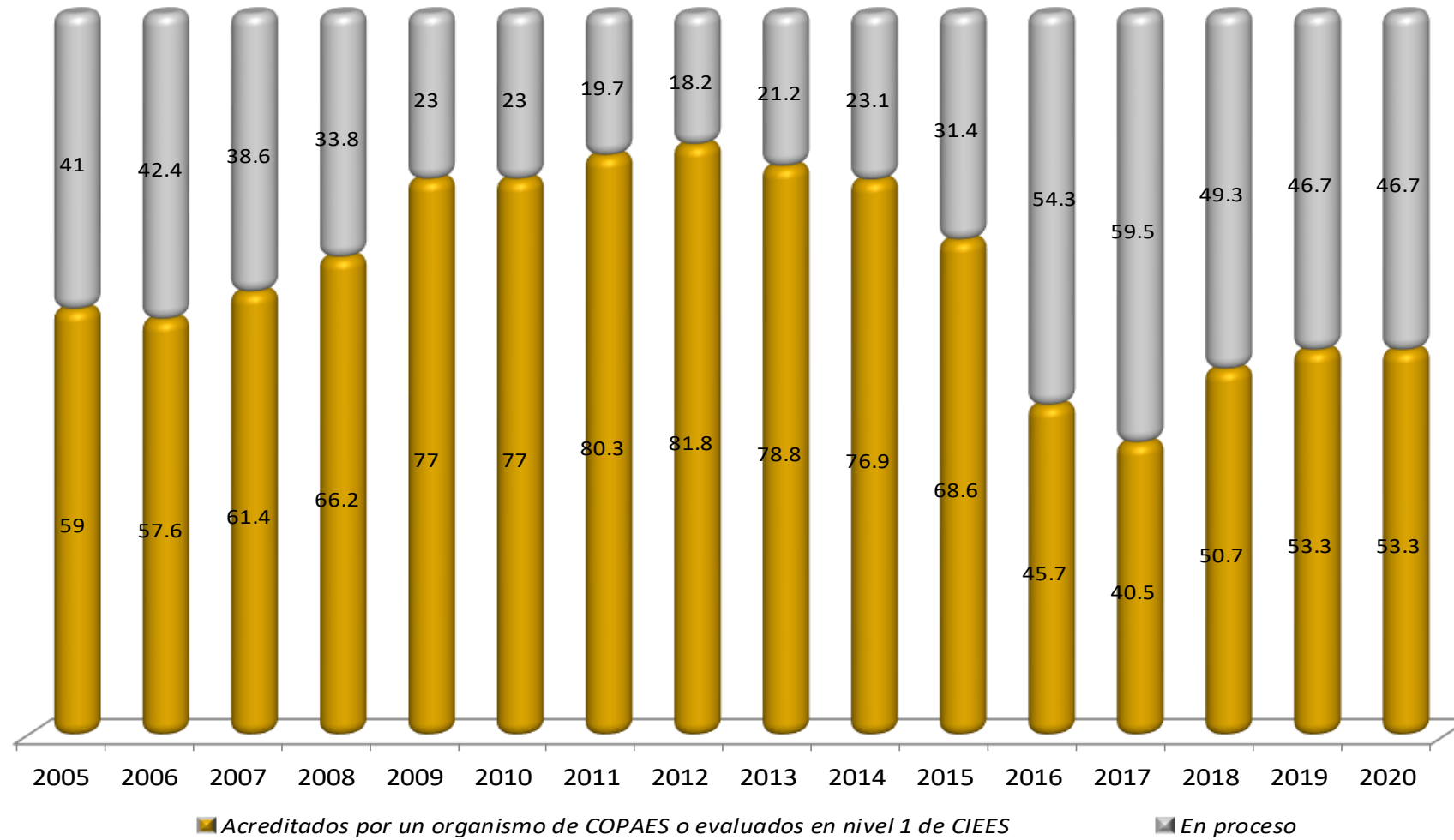
COMAEM: Consejo Mexicano para la Acreditación de la Educación Médica, A.C.

CONCAPREN: Consejo Nacional para la Calidad de Programas Educativos en Nutriología, A.C.

ANPADEH: Acreditadora Nacional de Programas de Arquitectura y Disciplinas del Espacio Habitable, A. C.

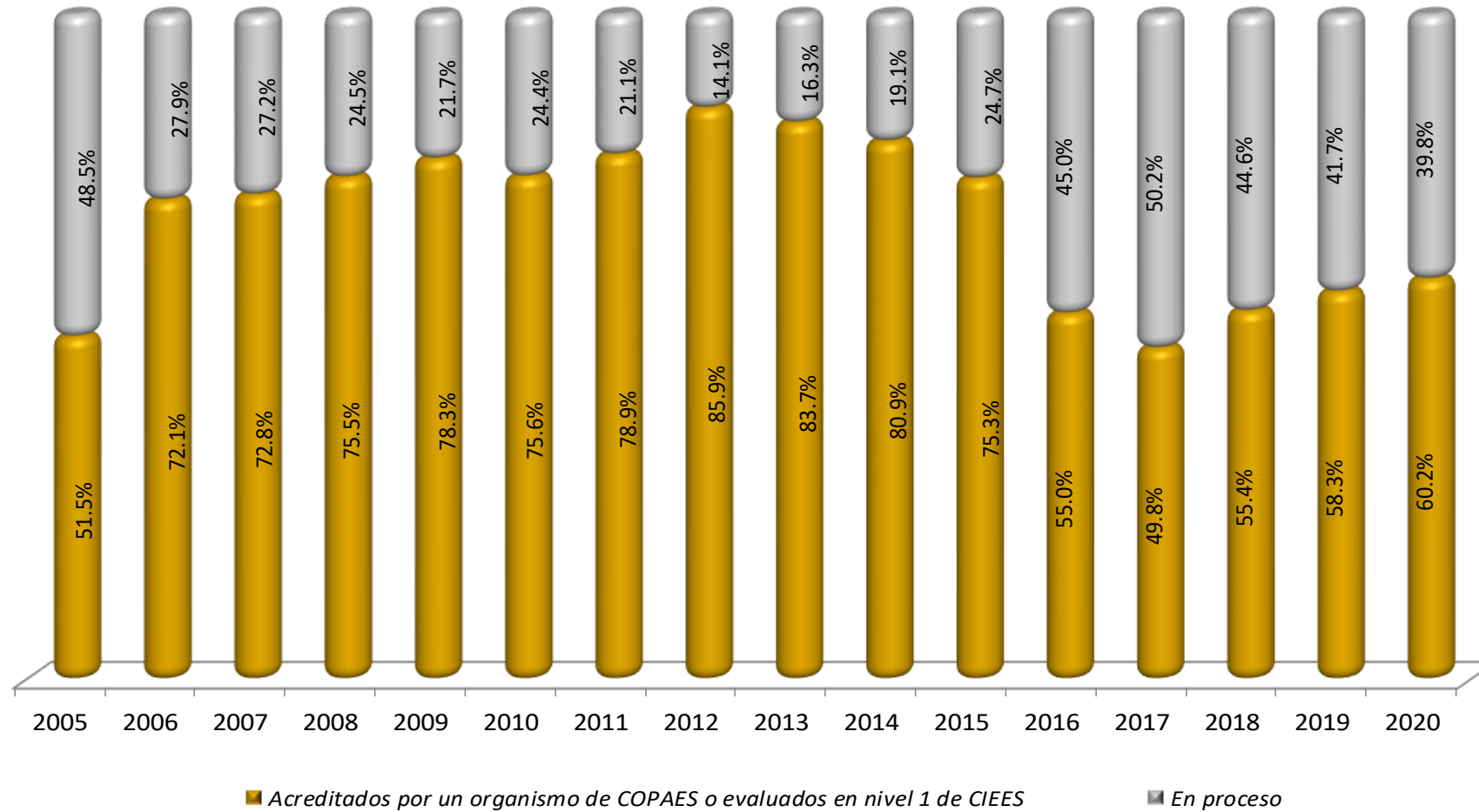
FUENTE: Consejo para la Acreditación de la Educación Superior (COPAES)

Porcentaje de planes de estudio de licenciatura acreditados



FUENTE: Base AGA de Licenciatura correspondiente a la cuarta semana del trimestre de Otoño de cada año.
 Dirección de Planeación.

Porcentaje de la matrícula en planes de estudio de licenciatura acreditados



FUENTE: Base AGA de Licenciatura correspondiente a la cuarta semana del trimestre de Otoño de cada año.
 Dirección de Planeación.

II
Becas
Licenciatura, Posgrado y Personal
Académico

*Fuente: Áreas operativas de las diferentes modalidades de becas.
Elaboró: Dirección de Planeación*

No.	Nombre de la beca	Nivel	Pagadas en 2020		
			Femenino	Masculino	Total
1	Beca para realizar estudios de Licenciatura Manutención	Licenciatura	625	529	1,154
2	Becas de Excelencia	Licenciatura	1,258	696	1,954
3	Beca para integrantes de grupos vulnerables	Licenciatura	5	4	9
4	Beca de servicio social	Licenciatura	484	256	740
5	Beca para continuación de estudios de licenciatura	Licenciatura	7,146	4,815	11,961
6.1	Beca para curso de lenguas extranjeras en la Ciudad de México, Estado de México	Licenciatura	572	333	905
6.2	Beca para curso de lenguas extranjeras en la Ciudad de México, Estado de México	Posgrado	150	111	261
6.3	Beca para curso de lenguas extranjeras en el extranjero	Licenciatura	32	14	46
6.4	Beca para curso de lenguas extranjeras en el extranjero	Posgrado	17	15	32
7	Beca de Movilidad Internacional de alumnos de Licenciatura	Licenciatura	31	19	50
8	Beca de Movilidad Nacional	Licenciatura	19	17	36
9	Beca para estudiantes de licenciatura en Instituciones de Educación Superior en el extranjero en acciones de movilidad en la UAM	Licenciatura			0
10	Beca para realizar estudios de maestría y doctorado en la UAM	Posgrado	91	87	178
11	Beca para participar en Eventos de Difusión y de Investigación en Ciencia y Tecnología	Posgrado	8	8	16
12	Beca de Movilidad Internacional para estudiantes de especialización, maestría y doctorado	Posgrado	4	7	11
13	Beca para estudiantes de maestría y doctorado en Instituciones de Educación Superior en el extranjero en acciones de movilidad en la UAM	Posgrado			0
14	Beca de movilidad nacional para estudiantes de especialización, maestría y doctorado	Posgrado	2	1	3
15	Beca de Estancias Posdoctorales	Personal Académico	5	3	8
16	Becas de superación del personal académico	Personal Académico	4	6	10
17	Apoyo extraordinario para posgrado	Posgrado	334	298	632
18	Beca de Servicio Social Monitores en la salud, retorno UAM ante la Contingencia covid-19	Licenciatura	19	13	32
Total			10,806	7,232	18,038

	Femenino	Masculino	Total
Licenciatura	10,191	6,696	16,887
Posgrado	606	527	1,133
Personal Académico	9	9	18
Total	10,806	7,232	18,038

DIVISIÓN / UNIDAD	Pagadas 2020		
	Femenino	Masculino	Total
CBI	72	121	193
CSH	89	42	131
CAD	26	25	51
Azcapotzalco	187	188	375
CSH	15	9	24
CCD	6	11	17
CNI	13	14	27
Cuajimalpa	34	34	68
CBI	51	82	133
CSH	83	55	138
CBS	99	50	149
Iztapalapa	233	187	420
CBI	8	8	16
CSH	7	5	12
CBS	11	5	16
Lerma	26	18	44
CSH	44	44	88
CBS	89	39	128
CAD	12	19	31
Xochimilco	145	102	247
CBI	131	211	342
CSH	238	155	393
CBS	199	94	293
CAD	38	44	82
CCD	6	11	17
CNI	13	14	27
Total UAM	625	529	1,154

Unidad / División / Planes de estudios	Pagadas 2020		
	Femenino	Masculino	Total
Ingeniería Ambiental	15	3	18
Ingeniería Civil	6	8	14
Ingeniería en Computación	7	15	22
Ingeniería Eléctrica	2	13	15
Ingeniería Electrónica	3	21	24
Ingeniería Física	4	8	12
Ingeniería Industrial	6	9	15
Ingeniería Mecánica	5	20	25
Ingeniería Metalúrgica	10	17	27
Ingeniería Química	14	7	21
CBI	72	121	193
Administración	23	8	31
Derecho	32	21	53
Economía	23	7	30
Sociología	11	6	17
CSH	89	42	131
Arquitectura	8	15	23
Diseño de la Comunicación Gráfica	9	4	13
Diseño Industrial	9	6	15
CAD	26	25	51
Total Unidad Azcapotzalco	187	188	375

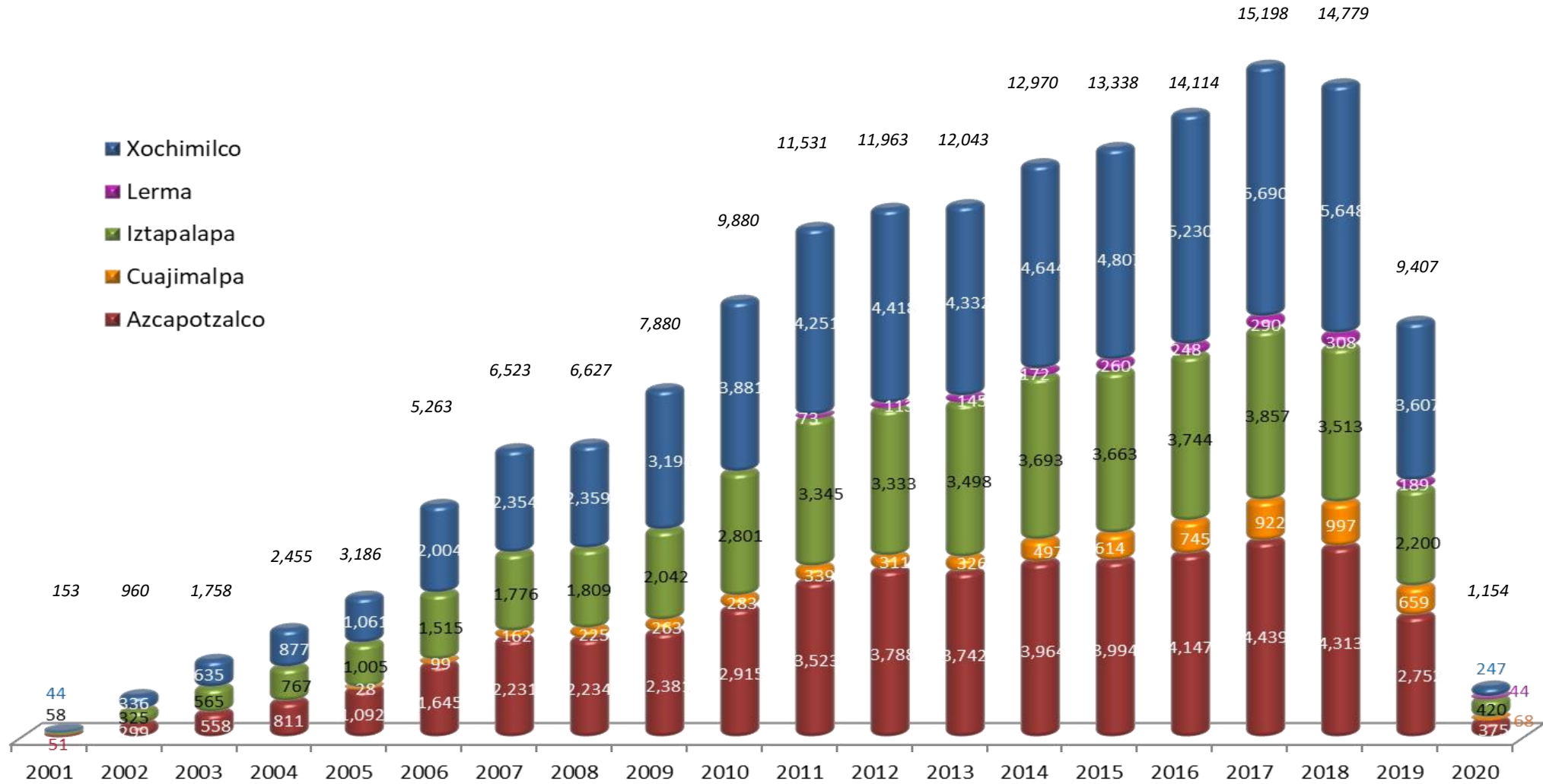
Fuente: Oficina de becas, Coordinación General de Información Institucional

Unidad / División / Planes de estudios	Pagadas 2020		
	Femenino	Masculino	Total
Administración	6	2	8
Derecho	4	4	8
Humanidades	4	2	6
Estudios Socioterritoriales	1	1	2
CSH	15	9	24
Diseño	3	3	6
Ciencias de la Comunicación	1	5	6
Tecnologías y Sistemas de Información	2	3	5
CCD	6	11	17
Ingeniería en Computación	2	5	7
Ingeniería Biológica	5	2	7
Matemáticas Aplicadas	1	1	2
Ingeniería en Biología Molecular	5	6	11
CNI	13	14	27
Total Unidad Cuajimalpa	34	34	68

Unidad / División / Planes de estudios	Pagadas 2020		
	Femenino	Masculino	Total
Computación	3	15	18
Física	5	8	13
Ingeniería Biomédica	10	8	18
Ingeniería Electrónica	3	11	14
Ingeniería en Energía	4	9	13
Ingeniería Hidrológica	2	3	5
Ingeniería Química	9	8	17
Matemáticas	6	11	17
Química	7	6	13
Ciencias Atmosféricas	2	3	5
CBI	51	82	133
Administración	10	7	17
Antropología Social	5	1	6
Ciencia Política	8	9	17
Economía	10	15	25
Filosofía	1	0	1
Geografía Humana	3	4	7
Historia	2	7	9
Letras Hispánicas	6	3	9
Lingüística	5	1	6
Psicología Social	20	6	26
Sociología	13	2	15
CSH	83	55	138
Biología	14	8	22
Biología Experimental	10	9	19
Hidrobiología	9	1	10
Ingeniería Bioquímica Industrial	26	22	48
Ingeniería de los Alimentos	33	9	42
Producción Animal	7	1	8
CBS	99	50	149
Total Unidad Iztapalapa	233	187	420

Unidad / División / Planes de estudios	Pagadas 2020		
	Femenino	Masculino	Total
Ingeniería en Recursos Hídricos	7	6	13
Ingeniería en Computación y Telecomunicaciones	1	2	3
Ingeniería en Sistemas Mecatrónicos Industriales	0	0	0
CBI	8	8	16
Políticas Públicas	6	2	8
Arte y Comunicación Digitales	0	2	2
Educación y Tecnologías Digitales	1	1	2
CSH	7	5	12
Biología Ambiental	8	4	12
Psicología Biomédica	2	0	2
Ingeniería en Ciencia y Tecnología de Alimentos	1	1	2
CBS	11	5	16
Total Unidad Lerma	26	18	44

Unidad / División / Planes de estudios	Pagadas 2020		
	Femenino	Masculino	Total
Administración	8	7	15
Comunicación Social	2	4	6
Economía	6	10	16
Política y Gestión Social	3	8	11
Psicología	15	10	25
Sociología	10	5	15
CSH	44	44	88
Agronomía	9	6	15
Biología	11	8	19
Enfermería	10	2	12
Estomatología	10	0	10
Medicina Veterinaria y Zootecnia	8	4	12
Medicina	4	9	13
Nutrición Humana	11	0	11
Química Farmacéutica Biológica	26	10	36
CBS	89	39	128
Arquitectura	5	14	19
Diseño de la Comunicación Gráfica	3	3	6
Diseño Industrial	2	0	2
Planeación Territorial	2	2	4
CAD	12	19	31
Total Unidad Xochimilco	145	102	247



DIVISIÓN / UNIDAD	Pagadas 2020		
	Femenino	Masculino	Total

CBI	70	111	181
CSH	191	81	272
CAD	136	70	206
Azcapotzalco	397	262	659

CSH	36	22	58
CCD	45	33	78
CNI	15	13	28
Cuajimalpa	96	68	164

CBI	29	30	59
CSH	147	74	221
CBS	52	20	72
Iztapalapa	228	124	352

CBI	2	0	2
CSH	13	4	17
CBS	10	4	14
Lerma	25	8	33

CSH	197	77	274
CBS	240	98	338
CAD	75	59	134
Xochimilco	512	234	746

CBI	101	141	242
CSH	584	258	842
CBS	302	122	424
CAD	211	129	340
CCD	45	33	78
CNI	15	13	28
Total UAM	1,258	696	1,954

Unidad / División/ Planes de estudios	Pagadas 2020		
	Femenino	Masculino	Total
Ingeniería Ambiental	17	4	21
Ingeniería Civil	3	20	23
Ingeniería En Computación	5	12	17
Ingeniería Eléctrica		2	2
Ingeniería Electrónica	5	14	19
Ingeniería Física	4	17	21
Ingeniería Industrial	15	16	31
Ingeniería Mecánica	2	15	17
Ingeniería Metalúrgica		7	7
Ingeniería Química	19	4	23
CBI	70	111	181
Administración	52	29	81
Derecho	93	35	128
Economía	8	12	20
Sociología	38	5	43
CSH	191	81	272
Arquitectura	15	9	24
Diseño de la Comunicación Gráfica	78	34	112
Diseño Industrial	43	27	70
CAD	136	70	206
Total Unidad Azcapotzalco	397	262	659

2. Becas de excelencia

Unidad / División/ Planes de estudios	Pagadas 2020		
	Femenino	Masculino	Total
Administración	8	5	13
Derecho	14	7	21
Humanidades	2	2	4
Estudios Socioterritoriales	12	8	20
CSH	36	22	58
Diseño	13	4	17
Ciencias de la Comunicación	27	23	50
Tecnologías y Sistemas de Información	5	6	11
CCD	45	33	78
Ingeniería en Computación		3	3
Ingeniería Biológica	2	3	5
Matemáticas Aplicadas			0
Ingeniería en Biología Molecular	13	7	20
CNI	15	13	28
Total Unidad Cuajimalpa	96	68	164

Unidad / División/ Planes de estudios	Pagadas 2020		
	Femenino	Masculino	Total
Computación	1	4	5
Física	1	5	6
Ingeniería Biomédica	9	5	14
Ingeniería Electrónica	1		1
Ingeniería en Energía	3	6	9
Ingeniería Hidrológica	2		2
Ingeniería Química	11	4	15
Matemáticas	1	1	2
Química		5	5
CBI	29	30	59
Administración	43	28	71
Antropología Social	3	1	4
Ciencia Política	16	13	29
Economía	7	4	11
Filosofía	4	2	6
Geografía Humana	1	1	2
Historia	2	2	4
Letras Hispánicas	8	7	15
Lingüística	5	2	7
Psicología Social	47	10	57
Sociología	11	4	15
CSH	147	74	221
Biología	18	10	28
Biología Experimental	11	3	14
Hidrobiología	6	3	9
Ingeniería Bioquímica Industrial	6	1	7
Ingeniería de los Alimentos	3	2	5
Producción Animal	8	1	9
CBS	52	20	72
Total Unidad Iztapalapa	228	124	352

Unidad / División/ Planes de estudios	Pagadas 2020		
	Femenino	Masculino	Total
Ingeniería en Recursos Hídricos	2		2
Ingeniería en Computación y Telecomunicaciones			0
Ingeniería en Sistemas Mecatrónicos Industriales			0
CBI	2	0	2
Políticas Públicas	4	2	6
Arte y Comunicación Digitales	9	2	11
Educación y Tecnologías Digitales			0
CSH	13	4	17
Biología Ambiental	10	4	14
Psicología Biomédica			0
Ingeniería en Ciencia y Tecnología de Alimentos			0
Total	10	4	14
Total Unidad Lerma	25	8	33

Unidad / División/ Planes de estudios	Pagadas 2020		
	Femenino	Masculino	Total
Administración	11	8	19
Comunicación Social	37	14	51
Economía	9	7	16
Política y Gestión Social	12	5	17
Psicología	104	33	137
Sociología	24	10	34
CSH	197	77	274
Agronomía	15	8	23
Biología	25	10	35
Enfermería	43	8	51
Estomatología	47	14	61
Medicina Veterinaria y Zootecnia	24	8	32
Medicina	40	32	72
Nutrición Humana	29	4	33
Química Farmacéutica Biológica	17	14	31
CBS	240	98	338
Arquitectura	18	21	39
Diseño de la Comunicación Gráfica	31	16	47
Diseño Industrial	10	12	22
Planeación Territorial	16	10	26
CAD	75	59	134
Total Unidad Xochimilco	512	234	746

Unidad / División/ Planes de estudios	2020		Total
	Femenino	Masculino	
INGENIERIA CIVIL		1	1
CBI	0	1	1
Total Unidad Azcapotzalco	0	1	1
INGENIERÍA BIOMÉDICA		1	1
CBI	0	1	1
ADMINISTRACIÓN	1		1
CSH	1	0	1
INGENIERIA BIOQUIMICA INDUSTRIAL	1		1
CBS	1	0	1
Total Unidad Iztapalapa	2	1	3
ADMINISTRACIÓN		1	1
PSICOLOGÍA		1	1
SOCIOLOGIA	1		1
CSH	1	2	3
ENFERMERÍA	1		1
QUÍMICA FARMACÉUTICA BIOLÓGICA	1		1
CBS	2	0	2
Total Unidad Xochimilco	3	2	5
Total UAM	5	4	9

4. Becas de servicio social

DIVISIÓN / UNIDAD	Pagadas 2020		
	Femenino	Masculino	Total

CBI	9	28	37
CSH	64	25	89
CAD	40	15	55
Azcapotzalco	113	68	181

CSH	23	15	38
CCD	15	5	20
CNI	4	7	11
Cuajimalpa	42	27	69

CBI	3	17	20
CSH	59	25	84
CBS	29	10	39
Iztapalapa	91	52	143

CBI	0	0	0
CSH	6	1	7
CBS	1	0	1
Lerma	7	1	8

CSH	138	62	200
CBS	52	15	67
CAD	41	31	72
Xochimilco	231	108	339

CBI	12	45	57
CSH	290	128	418
CBS	82	25	107
CAD	81	46	127
CCD	15	5	20
CNI	4	7	11
Total UAM	484	256	740

Unidad / División/ Planes de estudios	Pagadas 2020		
	Femenino	Masculino	Total
INGENIERÍA AMBIENTAL	3		3
INGENIERÍA CIVIL		6	6
INGENIERÍA ELECTRICA		1	1
INGENIERÍA ELECTRONICA		3	3
INGENIERÍA EN COMPUTACIÓN	1	4	5
INGENIERÍA FÍSICA		2	2
INGENIERÍA INDUSTRIAL	1	3	4
INGENIERÍA MECANICA		4	4
INGENIERÍA METALURGICA	1	5	6
INGENIERÍA QUIMICA	3		3
CBI	9	28	37
ADMINISTRACIÓN	27	10	37
DERECHO	18	9	27
ECONOMÍA	6	5	11
SOCIOLOGIA	13	1	14
CSH	64	25	89
ARQUITECTURA	2	3	5
DISEÑO DE LA COMUNICACION GRAFICA	28	5	33
DISEÑO INDUSTRIAL	10	7	17
CAD	40	15	55
Total Unidad Azcapotzalco	113	68	181

4. Becas de servicio social

Unidad / División/ Planes de estudios	Pagadas 2020		
	Femenino	Masculino	Total
ADMINISTRACION	8	2	10
DERECHO	8	7	15
HUMANIDADES	2	1	3
ESTUDIOS SOCIOTERRITORIALES	5	5	10
CSH	23	15	38
CIENCIAS DE LA COMUNICACIÓN	12	3	15
DISEÑO	1	2	3
TECNOLOGIAS Y SISTEMAS DE INFORMACION	2	0	2
CCD	15	5	20
INGENIERÍA BIOLÓGICA	0	0	0
BIOLOGÍA MOLECULAR	3	6	9
MATEMÁTICAS APLICADAS	0	0	0
INGENIERÍA EN COMPUTACION	1	1	2
CNI	4	7	11
Total Unidad Cuajimalpa	42	27	69

Unidad / División/ Planes de estudios	Pagadas 2020		
	Femenino	Masculino	Total
COMPUTACIÓN		4	4
FÍSICA	2	3	5
INGENIERÍA BIOMEDICA		1	1
INGENIERÍA ELECTRONICA			0
INGENIERÍA EN ENERGIA		7	7
INGENIERÍA HIDROLOGICA			0
INGENIERÍA QUIMICA	1	1	2
MATEMÁTICAS		1	1
QUÍMICA			0
CBI	3	17	20
ADMINISTRACIÓN	28	13	41
ANTROPOLOGÍA SOCIAL	1	0	1
CIENCIA POLÍTICA	3	8	11
ECONOMÍA	5	1	6
FILOSOFÍA			0
GEOGRAFÍA HUMANA	1		1
LINGÜÍSTICA	3		3
HISTORIA	1		1
LETRAS HISPÁNICAS	4	2	6
PSICOLOGÍA SOCIAL	7		7
SOCIOLOGÍA	6	1	7
CSH	59	25	84
BIOLOGÍA	2	4	6
BIOLOGÍA EXPERIMENTAL	9	1	10
HIDROBIOLOGÍA	6	1	7
INGENIERÍA BIOQUÍMICA INDUSTRIAL	2	2	4
INGENIERÍA DE LOS ALIMENTOS	3		3
PRODUCCIÓN ANIMAL	7	2	9
CBS	29	10	39
Total Unidad Iztapalapa	91	52	143

Unidad / División/ Planes de estudios	Pagadas 2020		
	Femenino	Masculino	Total
INGENIERÍA EN RECURSOS HIDRICOS			0
CBI	0	0	0
ARTE Y COMUNICACIÓN DIGITALES	1	1	2
POLÍTICAS PUBLICAS	5		5
CSH	6	1	7
BIOLOGÍA AMBIENTAL	1		1
CBS	1	0	1
Total Unidad Lerma	7	1	8

Unidad / División/ Planes de estudios	Pagadas 2020		
	Femenino	Masculino	Total
ADMINISTRACIÓN	17	7	24
COMUNICACIÓN SOCIAL	31	17	48
ECONOMÍA	5	4	9
POLITICA Y GESTION SOCIAL	11	4	15
PSICOLOGÍA	61	23	84
SOCIOLOGÍA	13	7	20
CSH	138	62	200
AGRONOMÍA		1	1
BIOLOGÍA	2		2
ENFERMERÍA	2		2
ESTOMATOLOGÍA	4		4
MEDICINA	15	7	22
MEDICINA VETERINARIA Y ZOOTECNIA	7	1	8
NUTRICIÓN HUMANA	12	2	14
QUIMICA FARMACEUTICA BIOLOGICA	10	4	14
CBS	52	15	67
ARQUITECTURA	14	15	29
DISEÑO DE LA COMUNICACION GRAFICA	10	5	15
DISEÑO INDUSTRIAL	7	5	12
PLANEACIÓN TERRITORIAL	10	6	16
CAD	41	31	72
Total Unidad Xochimilco	231	108	339

5. Para la Continuación de Estudios de Licenciatura

DIVISIÓN / UNIDAD	Pagadas 2020		
	Femenino	Masculino	Total

CBI	388	755	1,143
CSH	896	421	1,317
CAD	519	366	885
Azcapotzalco	1,803	1,542	3,345

CSH	210	149	359
CCD	173	136	309
CNI	111	106	217
Cuajimalpa	494	391	885

CBI	218	419	637
CSH	887	509	1,396
CBS	376	175	551
Iztapalapa	1,481	1,103	2,584

CBI	22	46	68
CSH	73	42	115
CBS	98	29	127
Lerma	193	117	310

CSH	1,071	604	1,675
CBS	1,687	679	2,366
CAD	417	379	796
Xochimilco	3,175	1,662	4,837

CBI	628	1,220	1,848
CSH	3,137	1,725	4,862
CBS	2,161	883	3,044
CAD	936	745	1,681
CCD	173	136	309
CNI	111	106	217
Total UAM	7,146	4,815	11,961

Unidad / División/ Planes de estudios	2020		
	Femenino	Masculino	Total
Ingeniería Ambiental	86	38	124
Ingeniería Civil	28	95	123
Ingeniería En Computación	24	124	148
Ingeniería Eléctrica	3	28	31
Ingeniería Electrónica	14	66	80
Ingeniería Física	33	90	123
Ingeniería Industrial	62	97	159
Ingeniería Mecánica	10	102	112
Ingeniería Metalúrgica	24	51	75
Ingeniería Química	104	64	168
CBI	388	755	1,143
Administración	266	106	372
Derecho	360	169	529
Economía	109	98	207
Sociología	161	48	209
CSH	896	421	1,317
Arquitectura	152	161	313
Diseño de la Comunicación Gráfica	218	118	336
Diseño Industrial	149	87	236
CAD	519	366	885
Total Unidad Azcapotzalco	1,803	1,542	3,345

Unidad / División/ Planes de estudios	2020		
	Femenino	Masculino	Total
Administración	76	49	125
Derecho	37	27	64
Humanidades	33	19	52
Estudios Socioterritoriales	64	54	118
CSH	210	149	359
Diseño	61	24	85
Ciencias de la Comunicación	87	71	158
Tecnologías y Sistemas de Información	25	41	66
CCD	173	136	309
Ingeniería en Computación	10	41	51
Ingeniería Biológica	43	20	63
Matemáticas Aplicadas	4	11	15
Ingeniería en Biología Molecular	54	34	88
CNI	111	106	217
Total Unidad Cuajimalpa	494	391	885

Unidad / División/ Planes de estudios	2020		
	Femenino	Masculino	Total
Ciencias Atmosféricas	17	9	26
Computación	11	64	75
Física	20	68	88
Ingeniería Biomédica	58	71	129
Ingeniería Electrónica	4	49	53
Ingeniería en Energía	16	40	56
Ingeniería Hidrológica	6	10	16
Ingeniería Química	48	43	91
Matemáticas	14	35	49
Química	24	30	54
CBI	218	419	637
Administración	241	131	372
Antropología Social	38	16	54
Ciencia Política	78	68	146
Economía	63	53	116
Filosofía	28	46	74
Geografía Humana	28	19	47
Historia	35	46	81
Letras Hispánicas	75	25	100
Lingüística	49	16	65
Psicología Social	177	53	230
Sociología	75	36	111
CSH	887	509	1,396
Biología	59	34	93
Biología Experimental	60	26	86
Hidrobiología	49	12	61
Ingeniería Bioquímica Industrial	104	51	155
Ingeniería de los Alimentos	74	31	105
Producción Animal	30	21	51
CBS	376	175	551
Total Unidad Iztapalapa	1,481	1,103	2,584

5. Para la Continuación de Estudios de Licenciatura

Unidad / División/ Planes de estudios	2020		
	Femenino	Masculino	Total
Ingeniería en Recursos Hídricos	12	15	27
Ingeniería en Computación y Telecomunicaciones	6	11	17
Ingeniería en Sistemas Mecatrónicos Industriales	4	20	24
CBI	22	46	68
Políticas Públicas	34	16	50
Arte y Comunicación Digitales	24	19	43
Educación y Tecnologías Digitales	15	7	22
CSH	73	42	115
Biología Ambiental	38	13	51
Psicología Biomédica	31	10	41
Ingeniería en Ciencia y Tecnología de Alimentos	29	6	35
CBS	98	29	127
Total Unidad Lerma	193	117	310

Unidad / División/ Planes de estudios	2020		
	Femenino	Masculino	Total
Administración	169	98	267
Comunicación Social	176	121	297
Economía	85	113	198
Política y Gestión Social	71	58	129
Psicología	391	139	530
Sociología	179	75	254
CSH	1,071	604	1,675
Agronomía	130	64	194
Biología	168	80	248
Enfermería	216	38	254
Estomatología	261	72	333
Medicina Veterinaria y Zootecnia	312	87	399
Medicina	199	152	351
Nutrición Humana	169	48	217
Química Farmacéutica Biológica	232	138	370
CBS	1,687	679	2,366
Arquitectura	161	176	337
Diseño de la Comunicación Gráfica	117	69	186
Diseño Industrial	54	64	118
Planeación Territorial	85	70	155
CAD	417	379	796
Total Unidad Xochimilco	3,175	1,662	4,837

Unidad / División/ Planes de estudios	2020		Total
	Femenino	Masculino	
Ing. Ambiental	14	5	19
Ing. Civil	4	7	11
Ing. Eléctrica	1		1
Ing. Electrónica	3	9	12
Ing. En Computación	3	5	8
Ing. Física	6	11	17
Ing. Industrial	6	7	13
Ing. Mecánica	2	9	11
Ing. Metalúrgica	3	7	10
Ing. Química	21	10	31
CBI	63	70	133
Administración	12	6	18
Derecho	30	9	39
Economía	8	5	13
Sociología	11	5	16
CSH	61	25	86
Arquitectura	3	6	9
Diseño de la Comunicación Gráfica	23	3	26
Diseño Industrial	16	5	21
CAD	42	14	56
Total Unidad Azcapotzalco	166	109	275

Unidad / División/ Planes de estudios	2020		Total
	Femenino	Masculino	
Ciencias de la Comunicación	3		3
Diseño	4		4
Tecnologías y Sistemas de Información	1	1	2
CCD	8	1	9
Ingeniería Biológica	5	7	12
Biología Molecular	3	1	4
Ingeniería en Computación		3	3
Matemáticas Aplicadas	1	6	7
CNI	9	17	26
Administración	9	3	12
Derecho	3	1	4
Humanidades	2		2
Estudios Socioterritoriales	8	2	10
CSH	22	6	28
Total Unidad Cuajimalpa	39	24	63

6.1 Beca para curso de lenguas extranjeras en la CDMX o Estado de México Licenciatura

Unidad / División/ Planes de estudios	2020		Total
	Femenino	Masculino	
Computación		3	3
Física	1	10	11
Ing. Biomédica	7	4	11
Ing. Electrónica	1	3	4
Ing. En Energía	1	6	7
Ing. Hidrológica			0
Ing. Química	4	2	6
Matemáticas	1	2	3
Química	4	6	10
Ciencias Atmosféricas	1		1
CBI	20	36	118
Administración	19	10	29
Antropología Social	4	1	5
Ciencia Política	3	6	9
Economía	1	1	2
Filosofía	2	1	3
Geografía Humana	1	1	2
Historia	1	1	2
Letras Hispánicas	8	2	10
Lingüística	2	1	3
Psicología Social	5	1	6
Sociología	3	2	5
CSH	49	27	76
Biología	6	2	8
Biología Experimental	12	3	15
Hidrobiología	3	1	4
Ing. Bioquímica Industrial	9	5	14
Ing. de los Alimentos	11	1	12
Producción Animal	2		2
CBS	43	12	55
Total Unidad Iztapalapa	112	75	187

Unidad / División/ Planes de estudios	2020		Total
	Femenino	Masculino	
Biología Ambiental	12	3	15
Psicología Biomédica	4		4
Ingeniería en Ciencia y Tecnología de Alimentos	4	1	5
CBS	20	4	24
Ing. Recursos Hídricos	6	4	10
Ingeniería en Computación y Telecomunicaciones		3	3
Ingeniería en Sistemas Mecatrónicos Industriales		2	2
CBI	6	9	15
Políticas Públicas	3	2	5
Arte y Comunicación Digitales	2	3	5
Educación y Tecnologías Digitales	7	2	9
CSH	12	7	19
Total Unidad Lerma	38	20	58
Administración	6	4	10
Comunicación Social	29	12	41
Economía	4	7	11
Política y Gestión Social	3	2	5
Psicología	25	12	37
Sociología	11	7	18
CSH	78	44	122
Agronomía	7	4	11
Biología	21	10	31
Enfermería	7		7
Estomatología	9	7	16
Medicina	22	9	31
Medicina Veterinaria y Zootecnia	13	4	17
Nutrición Humana	15	3	18
Química Farmacéutica Biológica	14	7	21
CBS	108	44	152
Arquitectura	18	11	29
Diseño de la Comunicación Gráfica	8		8
Diseño Industrial	5	6	11
Planeación Territorial			0
CAD	31	17	48
Total Unidad Xochimilco	217	105	322
TOTAL UAM	572	333	905

6.2 Beca para curso de lenguas extranjeras en la CDMX o Estado de México

Posgrado

Nivel	Unidad / División/ Planes de estudios	2020		
		Femenino	Masculino	Total
Mtría.	Maestría en Ciencias e Ingeniería Ambiental	2		2
	Maestría en Ciencias e Ingeniería de Materiales	3	3	6
	Maestría en Ingeniería de Procesos		1	1
	Maestría en Ingeniería Estructural		1	1
Doct.	Doctorado en Ciencias e Ingeniería Ambiental	1	1	2
	CBI	6	6	12
Esp.	Especialización en Literatura Mexicana del siglo XX	1	2	3
Mtría.	Maestría en Derecho	4	3	7
	Maestría en Economía	1		1
	Maestría en Historiografía		1	1
	Maestría en Literatura Mexicana Contemporánea	2	1	3
	Maestría en Planeación y Políticas Metropolitanas	1		1
	Maestría en Sociología	2	5	7
	Posgrado Integral en Ciencias Administrativas	3	1	4
Doct.	Doctorado en Historiografía	2	1	3
	Doctorado en Sociología	4	3	7
	Posgrado Integral en Ciencias Administrativas	2	1	3
CSH		22	18	40
Esp.	Especialización en Diseño Ambiental		2	2
	Maestría en Diseño, Creación y Planificación de Paisajes y Jardines	4		4
Mtría.	Maestría en Diseño Bioclimático		2	2
	Maestría en Diseño para la Rehabilitación, Recuperación y Conservación del Patrimonio Construido		1	1
	Doctorado en Diseño en Estudios Urbanos	1	3	4
	Maestría en Diseño y Visualización de la Información	1		1
	Maestría en Diseño, Creación y Planificación de Paisajes y Jardines	1	1	2
Doct.	Doctorado en Diseño en Estudios Urbanos		3	3
	Doctorado en Diseño y Visualización de la Información		1	1
CAD		7	13	20
Total Azcapotzalco		35	37	72
Mtría.	Maestría en Ciencias Sociales y Humanidades	6	1	7
Doct.	Doctorado en Ciencias Sociales y Humanidades	2	4	6
CSH		8	5	13
Mtría.	Maestría en Diseño, Información y Comunicación	2		2
CCD		2	0	2
Doct.	Doctorado en Ciencias Naturales e Ingeniería		2	2
CNI		0	2	2
Total Cuajimalpa		10	7	17

Nivel	Unidad / División/ Planes de estudios	2020		
		Femenino	Masculino	Total
Mtría.	Maestría en Física	3	3	6
	Maestría en Ingeniería Biomédica		4	4
	Maestría en Ingeniería Química	2	2	4
	Maestría en Matemáticas		1	1
	Maestría en Matemáticas Aplicadas e Industriales	6	2	8
	Maestría en Química	2	2	4
	Maestría en Energía y Medio Ambiente	3		3
	Maestría en y Tecnologías de la Información		2	2
Doct.	Doctorado en Ingeniería Biomédica	1		1
	Doctorado en Matemáticas		1	1
	Doctorado en Ingeniería Química	4	3	7
	Doctorado en Química	1		1
	Doctorado en Energía y Medio Ambiente	1	1	2
CBI		23	21	44
Mtría.	Posgrado Integral en Ciencias Administrativas		1	1
	Maestría en Estudios Organizacionales	6	1	7
	Maestría en Humanidades	2	2	4
Doct.	Doctorado en Ciencias Antropológicas	1		1
	Doctorado en Ciencias Económicas		2	2
	Doctorado en Humanidades	4	4	8
	Doctorado en Estudios Sociales		4	4
	Posgrado Integral en Ciencias Administrativas	1	1	2
	Doctorado en Estudios Organizacionales	2		2
CSH		16	15	31
Mtría.	Maestría en Biología	1	1	2
	Maestría en Biología Experimental	2	1	3
	Maestría en Biotecnología	1		1
Doct.	Doctorado en Biología Experimental	3		3
	Doctorado en Biotecnología	4	2	6
	Doctorado en Ciencias Biológicas y de la Salud	1	1	2
	CBS	12	5	17
Total Iztapalapa		51	41	92

6.2 Beca para curso de lenguas extranjeras en la CDMX o Estado de México Posgrado

Nivel	Unidad / División/ Planes de estudios	2020		
		Femenino	Masculino	Total
Esp.	Especialización en Desarrollo Rural	1	1	2
Mtría.	Maestría en Ciencias Económicas		4	4
	Maestría en Comunicación y Política	1		1
	Maestría en Desarrollo y Planeación de la Educación	1	1	2
	Maestría en Economía, Gestión y Políticas de Innovación		1	1
	Maestría en Estudios de la Mujer	2		2
	Maestría en Políticas Públicas	3		3
	Maestría en Psicología Social de Grupos e Instituciones	2	1	3
	Maestría en Relaciones Internacionales	1	1	2
Doct.	Maestría Integral en Ciencias Administrativas		1	1
	Doctorado en Ciencias Económicas		1	1
	Doctorado en Ciencias Sociales	4	3	7
	Docotorado en Desarrollo Rural	1		1
	Doctorado en Humanidades	1		1
CSH		17	14	31
Mtría.	Maestría en Ciencias Agropecuarias	5	1	6
	Maestría en Ciencias Odontológicas		1	1
	Maestría en Ecología Aplicada	2	1	3
	Maestría en Medicina Social	4	2	6
	Maestría en Rehabilitación Neurológica	7		7
Doct.	Doctorado en Salud Colectiva	4	2	6
	Doctorado en Ciencias Agropecuarias	2		2
	Doctorado en Ciencias Biológicas y de la Salud	3	3	6
CBS		27	10	37
Mtría.	Maestría en Ciencias y Artes para el Diseño	7	1	8
	Maestría en Diseño y Producción Editorial	1		1
	Maestría en Reutilización del Patrimonio Edificado	1	1	2
Doct.	Doctorado en Ciencias y Artes para el Diseño	1		1
CAD		10	2	12
Total Xochimilco		54	26	80
Total UAM		150	111	261

Unidad / División/ Planes de estudios	2020		Total
	Femenino	Masculino	
LICENCIATURA EN INGENIERIA AMBIENTAL	1		1
LICENCIATURA EN INGENIERIA QUIMICA	1		1
CBI	2	0	2
LICENCIATURA EN ADMINISTRACION	2	1	3
LICENCIATURA EN SOCIOLOGIA	2		2
CSH	4	1	5
LICENCIATURA EN DISEÑO DE LA COMUNICACION GRAFICA	1		1
LICENCIATURA EN DISEÑO INDUSTRIAL	1		1
CAD	2	0	2
Total Azcapotzalco	8	1	9
LICENCIATURA EN CIENCIAS DE LA COMUNICACION		1	1
LICENCIATURA EN DISEÑO	1		1
CCD	1	1	2
LICENCIATURA EN BIOLOGIA MOLECULAR	2	2	4
LICENCIATURA EN INGENIERIA EN COMPUTACION		1	1
CNI	2	3	5
LICENCIATURA EN DERECHO	1	1	2
CSH	1	1	2
Total Cuajimalpa	4	5	9

Unidad / División/ Planes de estudios	2020		Total
	Femenino	Masculino	
LICENCIATURA EN FISICA		1	1
CBI	0	1	1
LICENCIATURA EN BIOLOGIA	1		1
LICENCIATURA EN INGENIERIA BIOQUIMICA INDUSTRIAL	1		1
CBS	2	0	2
LICENCIATURA EN ECONOMIA	1		1
CSH	1	0	1
Total Iztapalapa	3	1	4
LICENCIATURA EN ARTE Y COMUNICACION DIGITALES	2	1	3
CSH	2	1	3
LICENCIATURA EN PSICOLOGIA BIOMEDICA	1		1
CBS	1	0	1
Total Lerma	3	1	4
LICENCIATURA EN AGRONOMIA	1		1
LICENCIATURA EN BIOLOGIA		1	1
LICENCIATURA EN ESTOMATOLOGIA	1		1
LICENCIATURA EN NUTRICION HUMANA	4		4
LICENCIATURA EN QUIMICA FARMACEUTICA BIOLOGICA		1	1
CBS	6	2	8
LICENCIATURA EN COMUNICACION SOCIAL	1	1	2
LICENCIATURA EN ECONOMIA	1		1
LICENCIATURA EN POLITICA Y GESTION SOCIAL	2		2
LICENCIATURA EN PSICOLOGIA	2		2
LICENCIATURA EN SOCIOLOGIA	1		1
CSH	7	1	8
LICENCIATURA EN ARQUITECTURA		1	1
LICENCIATURA EN DISEÑO INDUSTRIAL	1	2	3
CAD	1	3	4
Total Xochimilco	14	6	20

Total UAM	32	14	46
------------------	-----------	-----------	-----------

Unidad / División/ Planes de estudios	2020		Total
	Femenino	Masculino	
MAESTRIA EN CIENCIAS E INGENIERIA (AMBIENTALES, DE MATERIALES)	1		1
DOCTORADO EN CIENCIAS E INGENIERIA (DE MATERIALES)	1		1
CBI	2	0	2
MAESTRIA EN PLANEACION Y POLITICAS METROPOLITANAS	1	1	2
MAESTRIA EN SOCIOLOGIA	1		1
CSH	2	1	3
Total Azcapotzalco	4	1	5
MAESTRIA EN DISEÑO, INFORMACION Y COMUNICACION	1		1
CCD	1	0	1
MAESTRIA EN CIENCIAS NATURALES E INGENIERIA	1		1
DOCTORADO EN CIENCIAS BIOLÓGICAS Y DE LA SALUD		1	1
CNI	1	1	2
DOCTORADO EN CIENCIAS SOCIALES Y HUMANIDADES	1		1
CSH	1	0	1
Total Cuajimalpa	3	1	4

Unidad / División/ Planes de estudios	2020		Total
	Femenino	Masculino	
DOCTORADO EN CIENCIAS (QUIMICA)		1	1
MAESTRIA EN CIENCIAS (INGENIERIA BIOMEDICA)		1	1
MAESTRIA EN ENERGIA Y MEDIO AMBIENTE	1	1	2
CBI	1	3	4
DOCTORADO EN BIOLOGIA EXPERIMENTAL		1	1
MAESTRÍA EN BIOLOGÍA	1		1
MAESTRIA EN BIOLOGIA EXPERIMENTAL	1		1
CBS	2	1	3
DOCTORADO EN ESTUDIOS SOCIALES	1	2	3
MAESTRÍA EN ESTUDIOS SOCIALES		2	2
CSH	1	4	5
Total iztapalapa	4	8	12
DOCTORADO EN SALUD COLECTIVA	1		1
MAESTRIA EN CIENCIAS FARMACEUTICAS		1	1
MAESTRIA EN ECOLOGIA APLICADA	1		1
MAESTRIA EN REHABILITACION NEUROLOGICA		1	1
CBS	2	2	4
DOCTORADO EN CIENCIAS SOCIALES	2	1	3
MAESTRIA EN ESTUDIOS DE LA MUJER	2		2
MAESTRIA EN POLITICAS PUBLICAS		1	1
CSH	4	2	6
MAESTRIA EN CIENCIAS Y ARTES PARA EL DISEÑO		1	1
CAD	0	1	1
Total Xochimilco	6	5	11
			0
Total UAM	17	15	32

Unidad / División/ Planes de estudios	2020		Total
	Femenino	Masulino	
Ing. Ambiental	2		2
Ing. Electrónica		1	1
Ing. En Computación		1	1
Ing. Física		1	1
Ing. Industrial	2		2
Ing. Mecánica		1	1
CBI	4	4	8
Derecho	1	1	2
Sociología	1		1
CSH	2	1	3
Arquitectura	1	1	2
Diseño de la Comunicación Gráfica	4		4
Diseño Industrial	4		4
CAD	9	1	10
Total Unidad Azcapotzalco	15	6	21
Ciencias de la Comunicación	2	1	3
CCD	2	1	3
Biología Molecular	1	1	2
CNI	1	1	2
Humanidades	1	1	2
Estudios Socioterritoriales	1	2	3
CSH	2	3	5
Total Unidad Cuajimalpa	5	5	10

Unidad / División/ Planes de estudios	2020		Total
	Femenino	Masulino	
Sociología		1	1
CSH	0	1	1
Total Unidad Iztapalapa	0	1	1
Economía	1		1
Psicología	1	1	2
Sociología	1		1
CSH	3	1	4
Agronomía	1		1
Estomatología		1	1
Medicina	1		1
Medicina Veterinaria y Zootecnia	3		3
Nutrición Humana	1		1
Química Farmacéutica Biológica		1	1
CBS	6	2	8
Arquitectura	2	2	4
Diseño de la Comunicación Gráfica		1	1
Diseño Industrial		1	1
CAD	2	4	6
Total Unidad Xochimiico	11	7	18

TOTAL UAM	31	19	50
------------------	-----------	-----------	-----------

Unidad / División/ Planes de estudios	2020		
	Femenino	Masulino	Total
Ing. Industrial		1	1
Ing. Química		1	1
CBI	0	2	2
Total Unidad Azcapotzalco	0	2	2
Ciencias de la Comunicación	1	1	2
Diseño	2	2	4
Tecnologías y Sistemas de Información		1	1
CCD	3	4	7
Biología Molecular	1	2	3
Matemáticas Aplicadas		1	1
CNI	1	3	4
Administración	2		2
Humanidades		2	2
Estudios Socioterritoriales		1	1
CSH	2	3	5
Total Unidad Cuajimalpa	6	10	16

Unidad / División/ Planes de estudios	2020		
	Femenino	Masulino	Total
Letras Hispánicas	1		1
CSH	1	0	1
Biología	1		1
Hidrobiología	1		1
CBS	2	0	2
Total Unidad Iztapalapa	3	0	3
Biología Ambiental	2		2
CBS	2	0	2
Políticas Públicas	1	1	2
Arte y Comunicación Digitales	2		2
CSH	3	1	4
Total Unidad Lerma	5	1	6
Administración		1	1
Comunicación Social	1	1	2
CSH	1	2	3
Agronomía	2	1	3
Biología	1	1	2
CBS	3	2	5
Arquitectura	1		1
CAD	1	0	1
Total Unidad Xochimilco	5	4	9
TOTAL UAM	19	17	36

Sin actividad por pandemia

10. Beca para realizar estudios de maestría y doctorado en la UAM

Unidad / División/ Planes de estudios	2020		Total
	Femenino	Masculino	
Posgrado en Diseño Bioclimático (Maestría)	6	4	10
Posgrado en Diseño Bioclimático (Doctorado)	3	2	5
Posgrado en Diseño, Planificación y Conservación de Jardines (Maestría)	6	3	9
Posgrado en Diseño, Planificación y Conservación de Jardines (Doctorado)	1	0	1
Posgrado en Diseño y Visualización de la Información (Maestría)	2	4	6
Posgrado en Diseño y Visualización de la Información (Doctorado)	4	4	8
Posgrado en Diseño para la Rehabilitación, Recuperación y Conservación del Patrimonio Construido (Maestría)	1	3	4
Posgrado en Diseño para la Rehabilitación, Recuperación y Conservación del Patrimonio Construido (Doctorado)	3	2	5
Posgrado en Diseño y Desarrollo de Productos (Maestría)	2	6	8
Posgrado en Diseño y Desarrollo de Productos (Doctorado)	1	5	6
<i>CAD</i>	29	33	62
Maestría Integral en Ciencias Administrativas	2	2	4
Doctorado Integral en Ciencias Administrativas	4	4	8
<i>CSH</i>	6	6	12
Total Unidad Azcapotzalco	35	39	74
Doctorado en Física	8	18	26
<i>CBI</i>	8	18	26
Maestría Integral en Ciencias Administrativas	4	3	7
Doctorado Integral en Ciencias Administrativas	6	3	9
Maestría en Psicología Social	7	3	10
<i>CSH</i>	17	9	26
Total Unidad Iztapalapa	25	27	52
Doctorado en Ciencias Biológicas y de la Salud	2	2	4
<i>CBS</i>	2	2	4
Total Unidad Lerma	2	2	4
Posgrado Integral en Ciencias Administrativas (Mtría.)	2	4	6
Posgrado Integral en Ciencias Administrativas (Doc.)	1	2	3
Maestría en Sociedades Sustentables	9	9	18
Doctorado en Estudios Feministas	17	4	21
<i>CSH</i>	29	19	48
Total Unidad Xochimilco	29	19	48
TOTAL UAM	91	87	178

11. Becas para participar en eventos de difusión y de investigación en ciencia y tecnología

Unidad / División/ Planes de estudios	2020		Total
	Femenino	Masculino	
Doctorado en Ciencias Sociales y Humanidades	2		2
CSH	2	0	2
Doctorado en Ciencias Naturales e Ingeniería		1	1
CNI	0	1	1
Total Cuajimalpa	2	1	3
Doctorado en Ingeniería Química	1	1	2
Maestría en Energía y Medio Ambiente		1	1
CBI	1	2	3
Doctorado en Ciencias Antropológicas	1		1
Doctorado en Humanidades		1	1
Maestría en Humanidades	2		2
Maestría en Estudios Sociales		3	3
CSH	3	4	7
Total Iztapalapa	4	6	10
Doctorado en Ciencias Biológicas y de la Salud		1	1
Maestría en Ciencias en Salud de los trabajadores	2		2
CBS	2	1	3
Total Xochimilco	2	1	3
Total UAM	8	8	16

12. Beca de movilidad internacional posgrado para Alumnos de especialización, maestría y doctorado

Unidad / División/ Planes de estudios	2020		Total
	Femenino	Masculino	
Maestría en Literatura Mexicana Contemporanea		1	1
Doctorado en Sociología		1	1
CSH	0	2	2
Total Unidad Azcapotzalco	0	2	2
Maestría en Ciencias y Tecnologías de la Información	1	1	2
CBI	1	1	2
Doctorado en Humanidades		1	1
CSH	0	1	1
Total Unidad Iztapalapa	1	2	3
Maestría en Estudios de la Mujer	1		1
Doctorado en Humanidades		1	1
CSH	1	1	2
Maestría en Ciencias Agropecuarias	1		1
Maestría en Rehabilitación Neurológica		1	1
CBS	2	1	3
Doctorado en Ciencias y Artes para el Diseño		1	1
CAD	0	1	1
Total Unidad Xochimilco	3	3	6
Total UAM	4	7	11

13. Beca para estudiantes de maestría y doctorado en instituciones de educación superior en el extranjero en acciones de movilidad en la UAM (participantes)

Sin actividad por pandemia

14. Beca de movilidad nacional para estudiantes de especialización, maestría y doctorado

Unidad / División/ Planes de estudios	2020		Total
	Femenino	Masculino	
Maestría en Biología	1		1
CBS	1	0	1
Total Iztapalapa	1	0	1
Maestría en Estudios de la Mujer	1		1
CSH	1	0	1
Maestría en Ciencias Agropecuarias		1	1
CBS		1	1
Total Xochimilco	1	1	2
Total UAM	2	1	3

15. Beca de estancias posdoctorales

Unidad / División/ Planes de estudios	2020		Total
	Femenino	Masculino	
Doctorado en Ciencias biológicas y de la Salud		1	1
posgrado en Ciencias Naturales e Ingeniería	1		1
CNI	1	1	2
Total Unidad Cuajimalpa	1	1	2
Posgrado en Humanidades	1	1	2
CSH	1	1	2
Posgrado en Biotecnología	1	1	2
CBS	1	1	2
Total Unidad Iztapalapa	2	2	4
Doctorado en Ciencias biológicas y de la Salud	1		1
CBS	1	0	1
Total Unidad Ierma	1	0	1
Posgrado en Desarrollo Rural	1		1
CSH	1	0	1
Total Unidad Xochimilco	1	0	1
Total UAM	5	3	8

16. Beca de superación de personal académico

Departamento / Plan de estudio	2020		Total
	Femenino	Masculino	
Economía	1		
Derecho	1		
Optimización		1	1
Diseño y Estudios Urbanos		2	2
Azcapotzalco	2	3	5
Mtría. en Diseño, Información y Comunicación	1	1	2
Cuajimalpa	1	1	2
Doctorado en Ciencias Sociales	1		1
Ciencias biológicas y de la Salud		2	2
Xochimilco	1	2	3
Total UAM	4	6	10

17. Apoyo extraordinario para posgrado

Nivel	PLAN DE ESTUDIO / DIVISIÓN / UNIDAD	Femenino	Masculino	Total 2020
MA	MAESTRIA EN CIENCIAS E INGENIERIA AMBIENTALES	2	2	4
MA	MAESTRIA EN CIENCIAS E INGENIERIA DE MATERIALES	5	5	10
MA	MAESTRIA EN INGENIERIA DE PROCESOS	3	2	5
MA	MAESTRIA EN INGENIERIA ESTRUCTURAL	1	11	12
MA	MAESTRIA EN OPTIMIZACION	0	2	2
MA	MAESTRIA EN CIENCIAS E INGENIERIA ELECTROMAGNETICA	0	6	6
DO	DOCTORADO EN CIENCIAS E INGENIERIA	3	0	3
CBI		14	28	42
MA	MAESTRIA EN LITERATURA MEXICANA CONTEMPORANEA	7	11	18
MA	MAESTRIA EN PLANEACION Y POLITICAS METROPOLITANAS	7	2	9
DO	DOCTORADO EN SOCIOLOGIA	12	8	20
CSH		26	21	47
DO	DOCTORADO EN DISEÑO Y ESTUDIOS URBANOS	0	3	3
CAD		0	3	3
AZCAPOTZALCO		40	52	92
MA	MAESTRIA EN CIENCIAS SOCIALES Y HUMANIDADES	5	3	8
DO	DOCTORADO EN CIENCIAS SOCIALES Y HUMANIDADES	4	3	7
CSH		9	6	15
MA	MAESTRIA EN DISEÑO DE INFORMACION Y COMUNICACIÓN	15	4	19
CCD		15	4	19
MA	MAESTRIA EN CIENCIAS NATURALES E INGENIERIA	3	3	6
DO	DOCTORADO EN CIENCIAS BIOLÓGICAS Y DE LA SALUD	0	1	1
DO	DOCTORADO EN CIENCIAS NATURALES E INGENIERIA	0	2	2
CNI		3	6	9
CUAJIMALPA		27	16	43

Nivel	PLAN DE ESTUDIO / DIVISIÓN / UNIDAD	Femenino	Masculino	Total 2020
MA	MAESTRIA EN CIENCIAS FISICA	4	11	15
MA	MAESTRIA EN INGENIERIA BIOMEDICA	1	2	3
MA	MAESTRIA EN CIENCIAS MATEMATICAS	0	8	8
MA	MAESTRIA EN CIENCIAS QUIMICA	2	1	3
MA	MAESTRIA EN ENERGIA Y MEDIO AMBIENTE	8	6	14
MA	MAESTRIA EN CIENCIAS Y TECNOLOGIAS DE LA INFORMACION	0	4	4
MA	MAESTRIA EN CIENCIAS INGENIERIA QUIMICA	9	2	11
MA	MAESTRIA EN MATEMATICAS APLICADAS E INDUSTRIALES	2	3	5
DO	DOCTORADO EN CIENCIAS EN INGENIERIA QUIMICA	0	4	4
DO	DOCTORADO EN CIENCIAS INGENIERIA BIOMEDICA	1	1	2
DO	DOCTORADO EN CIENCIAS Y TECNOLOGIAS DE LA INFORMACION	0	3	3
DO	DOCTORADO EN CIENCIAS MATEMATICAS	2	4	6
DO	DOCTORADO EN ENERGIA Y MEDIO AMBIENTE	1	2	3
CBI		30	51	81
MA	MAESTRIA EN ESTUDIOS SOCIALES	3	13	16
MA	MAESTRIA EN CIENCIAS ANTROPOLOGICAS	4	5	9
MA	MAESTRIA EN HUMANIDADES	18	27	45
MA	MAESTRIA EN CIENCIAS ECONOMICAS	0	1	1
DO	DOCTORADO EN CIENCIAS ANTROPOLOGICAS	15	4	19
DO	DOCTORADO EN ESTUDIOS ORGANIZACIONALES	2	1	3
DO	DOCTORADO EN ESTUDIOS SOCIALES	3	11	14
DO	DOCTORADO EN HUMANIDADES	4	5	9
CSH		49	67	116
MA	MAESTRIA EN BIOLOGIA	5	4	9
MA	MAESTRIA EN BIOLOGIA DE LA REPRODUCCION ANIMAL	9	5	14
MA	MAESTRIA EN BIOLOGIA EXPERIMENTAL	7	6	13
MA	MAESTRIA EN BIOTECNOLOGIA	4	3	7
DO	DOCTORADO EN BIOLOGIA EXPERIMENTAL	2	2	4
DO	DOCTORADO EN BIOTECNOLOGIA	3	4	7
DO	DOCTORADO EN CIENCIAS BIOLÓGICAS Y DE LA SALUD	7	6	13
CBS		37	30	67
IZTAPALAPA		116	148	264

17. Apoyo extraordinario para posgrado

Nivel	PLAN DE ESTUDIO / DIVISIÓN / UNIDAD	Femenino	Masculino	Total 2020
MA	MAESTRIA EN DESARROLLO Y PLANEACION DE LA EDUCACION	16	4	20
MA	MAESTRIA EN POLITICAS PUBLICAS	9	3	12
MA	MAESTRIA EN ESTUDIOS DE LA MUJER	19	0	19
MA	MAESTRIA EN RELACIONES INTERNACIONALES	9	8	17
MA	MAESTRIA EN ECONOMIA, GESTION Y POLITICA DE INNOVACION	15	7	22
MA	MAESTRIA EN CIENCIAS ECONOMICAS	5	6	11
MA	MAESTRIA EN COMUNICACIÓN Y POLITICA	6	5	11
MA	MAESTRIA EN PSICOLOGIA SOCIAL DE GRUPOS E INSTITUCIONES	7	9	16
DO	DOCTORADO EN CIENCIAS ECONOMICAS	0	4	4
	CSH	86	46	132
MA	MAESTRIA EN CIENCIAS FARMACÉUTICAS	6	5	11
MA	MAESTRIA EN CIENCIAS AGROPECUARIAS	11	9	20
MA	MAESTRIA EN CIENCIAS EN SALUD DE LOS TRABAJADORES	6	3	9
MA	MAESTRIA EN CIENCIAS ODONTOLÓGICAS	5	3	8
MA	MAESTRIA EN REHABILITACION NEUROLOGICA	8	2	10
MA	MAESTRIA EN ECOLOGIA APLICADA	5	1	6
DO	DOCTORADO EN CIENCIAS AGROPECUARIAS	1	0	1
DO	DOCTORADO EN CIENCIAS BIOLÓGICAS Y DE LA SALUD	8	4	12
	CBS	50	27	77
MA	MAESTRIA EN CIENCIAS Y ARTES PARA EL DISEÑO	11	7	18
DO	DOCTORADO EN CIENCIAS Y ARTES PARA EL DISEÑO	4	2	6
	CAD	15	9	24
	XOCHIMILCO	151	82	233
	UAM	334	298	632

18. Beca de Servicio Social Monitores en la salud, retorno UAM ante la Contingencia covid-19

Planes de estudios División / unidad	2020		
	Femenino	Masculino	Total
ENFERMERÍA	3	0	3
ESTOMATOLOGÍA	8	3	11
MEDICINA	8	10	18
CBS	19	13	32
Total Unidad Xochimilco	19	13	32

FUENTE: Oficina de Becas / CGII

III

Posgrado

*Fuente: Base de datos
aga_lic_2020I_uam_1a_sem
aga_lic_2020P_uam_2a_sem
aga_lic_2020O_uam_1a_sem
aga_lic_2021I_uam_1a_sem*

División / Unidad	INVIERNO				PRIMAVERA				OTOÑO				Nuevo ingreso 2020			
	Esp.	Mtría.	Doc.	Total	Esp.	Mtría.	Doc.	Total	Esp.	Mtría.	Doc.	Total	Esp.	Mtría.	Doc.	Total
CBI	0	12	0	12	0	31	2	33	0	13	4	17	0	56	6	62
CSH	0	11	11	22	6	0	0	6	8	0	11	19	14	11	22	47
CAD	12	32	17	61	1	0	0	1	0	1	0	1	13	33	17	63
Total Azcapotzalco	12	55	28	95	7	31	2	40	8	14	15	37	27	100	45	172
CSH	0	0	0	0	0	0	0	0	0	0	0	0	0	0	0	0
CCD	0	0	0	0	0	0	0	0	0	20	0	20	0	20	0	20
CNI	2	0	3	5	1	3	1	5	0	0	1	1	3	3	5	11
Total Cuajimalpa	2	0	3	5	1	3	1	5	0	20	1	21	3	23	5	31
CBI	2	6	8	16	0	40	12	52	0	6	10	16	2	52	30	84
CSH	0	0	1	1	57	0	0	57	0	29	47	76	57	29	48	134
CBS	0	0	0	0	3	38	11	52	0	0	5	5	3	38	16	57
Total Iztapalapa	2	6	9	17	60	78	23	161	0	35	62	97	62	119	94	275
CBS	0	0	0	0	0	0	4	4	0	0	0	0	0	0	4	4
Total Lerma	0	0	0	0	0	0	4	4	0	0	0	0	0	0	4	4
CSH	0	13	19	32	0	103	0	103	0	17	0	17	0	133	19	152
CBS	0	29	0	29	0	12	22	34	0	12	0	12	0	53	22	75
CAD	0	0	9	9	0	0	0	0	0	24	0	24	0	24	9	33
Total Xochimilco	0	42	28	70	0	115	22	137	0	53	0	53	0	210	50	260
Total UAM	16	103	68	187	68	227	52	347	8	122	78	208	92	452	198	742

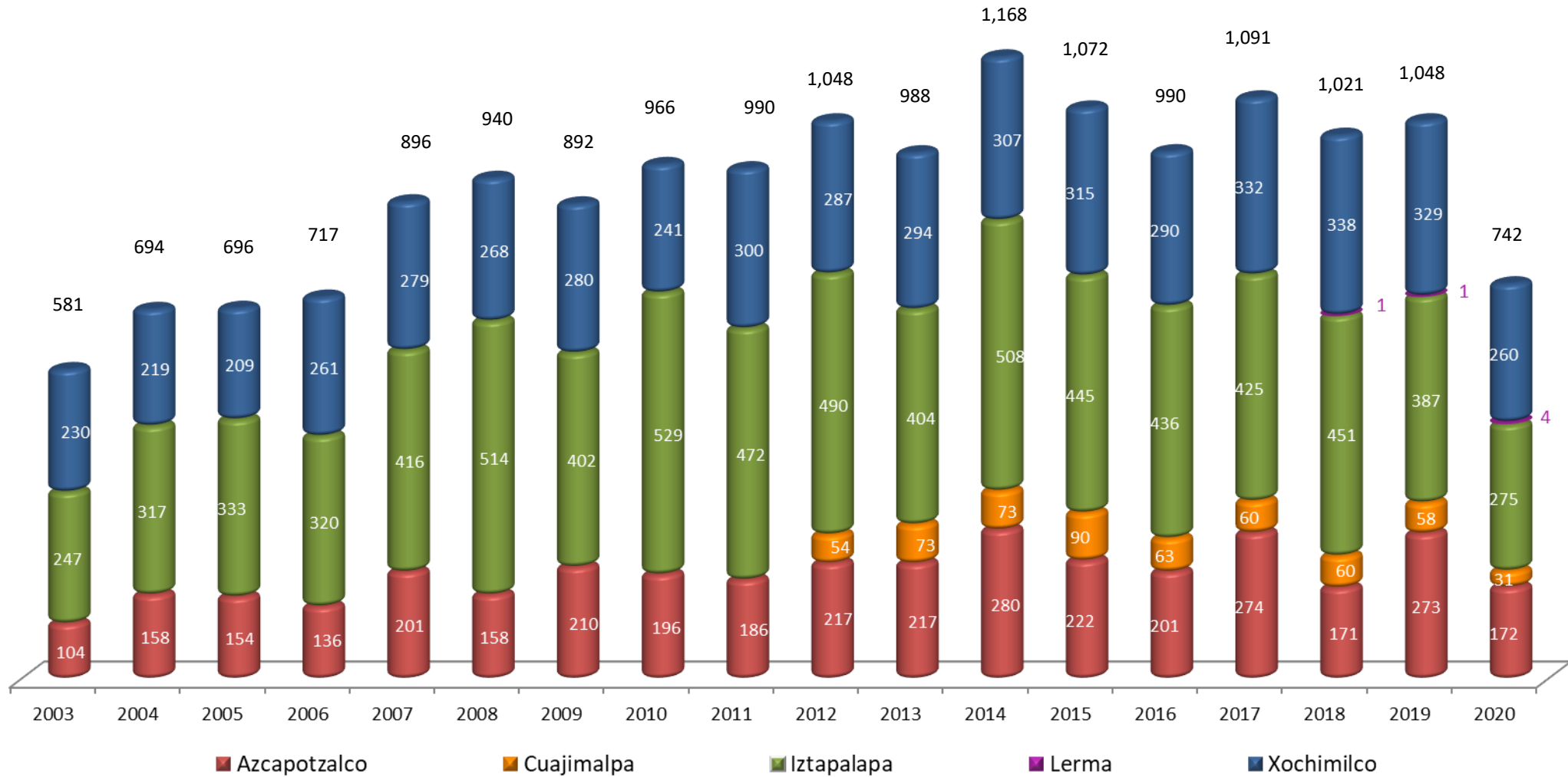
Planes de Estudios	INVIERNO				PRIMAVERA				OTOÑO				Nuevo ingreso 2020			
	Esp.	Mtría.	Doc.	Total	Esp.	Mtría.	Doc.	Total	Esp.	Mtría.	Doc.	Total	Esp.	Mtría.	Doc.	Total
Maestría en Ciencias de la Computación		8		8				0		5		5	0	13	0	13
Mtría en Ciencias en Ing. Electromagnética						5		5		2		2	0	7	0	7
Mtría-Doc en Ing. Estructural						14	1	15			2	2	0	14	3	17
Posgrado en Ciencias e Ingeniería (ambientales, de Materiales)		4		4		9	1	10		2	1	3	0	15	2	17
Posgrado en Ingeniería de Procesos										4	1	5	0	4	1	5
Posgrado en Optimización						3		3				0	0	3	0	3
CBI	0	12	0	12	0	31	2	33	0	13	4	17	0	56	6	62
Especialización en Literatura Mexicana del Siglo XX									8			8	8	0	0	8
Especialización en Economía y Gestión del Agua					6			6				0	6	0	0	6
Especialización en Sociología de la Educación Superior								0				0	0	0	0	0
Mtría en Literatura Mexicana Contemporánea												0	0	0	0	0
Maestría en Economía												0	0	0	0	0
Mtría en Planeación y Políticas Metropolitanas												0	0	0	0	0
Mtría-Doc en Sociología											11	11	0	0	11	11
Posgrado en Historiografía												0	0	0	0	0
Maestría-Doctorado en Ciencias Económicas		11	11	22								0	0	11	11	22
Maestría en Derecho												0	0	0	0	0
Posgrado Integral en Ciencias Administrativas								0				0	0	0	0	0
CSH	0	11	11	22	6	0	0	6	8	0	11	19	14	11	22	47
Especialización en Diseño Ambiental	6			6				0				0	6	0	0	6
Posgrado en Diseño Bioclimático		8	4	12	1			1				0	1	8	4	13
Posgrado en Diseño para la Rehabilitación, Recuperación y Conservación del Patrimonio Construido		3	2	5				0				0	0	3	2	5
Posgrado en Diseño y Desarrollo de Productos		2	2	4				0		1		1	0	3	2	5
Posgrado en Diseño y Estudios Urbanos		9	7	16				0				0	0	9	7	16
Posgrado en Diseño y Visualización de la Información		4	2	6				0				0	0	4	2	6
Posgrado en Diseño, Planificación y Conservación de Paisajes y Jardines	6	6		12				0				0	6	6	0	12
CAD	12	32	17	61	1	0	0	1	0	1	0	1	13	33	17	63
Total Azcapotzalco	12	55	28	95	7	31	2	40	8	14	15	37	27	100	45	172

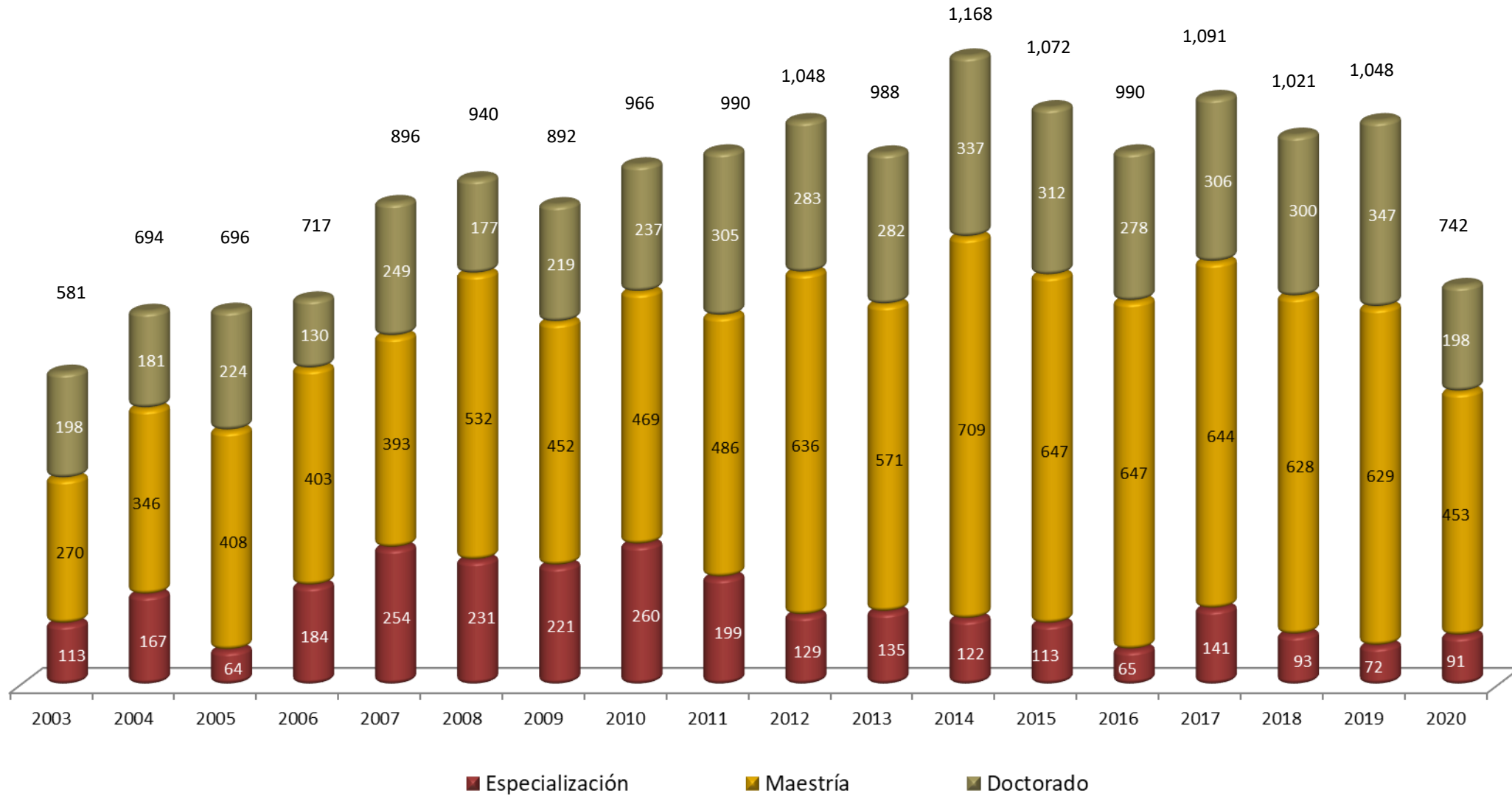
Planes de Estudios	INVIERNO				PRIMAVERA				OTOÑO				Nuevo ingreso 2020			
	Esp.	Mtría.	Doc.	Total	Esp.	Mtría.	Doc.	Total	Esp.	Mtría.	Doc.	Total	Esp.	Mtría.	Doc.	Total
Posgrado en Ciencias Sociales y Humanidades				0				0				0	0	0	0	0
CSH	0	0	0	0	0	0	0	0	0	0	0	0	0	0	0	0
Mtría. en Diseño, Información y Comunicación								0		20		20	0	20	0	20
CCD	0	0	0	0	0	0	0	0	0	20	0	20	0	20	0	20
Posgrado en Ciencias Naturales e Ingeniería	2		3	5	1	3		4				0	3	3	3	9
Doc en Ciencias Biológicas y de la Salud				0			1	1			1	1	0	0	2	2
CNI	2	0	3	5	1	3	1	5	0	0	1	1	3	3	5	11
Total Cuajimalpa	2	0	3	5	1	3	1	5	0	20	1	21	3	23	5	31

Planes de Estudios	INVIERNO				PRIMAVERA				OTOÑO				Nuevo ingreso 2020			
	Esp.	Mtría.	Doc.	Total	Esp.	Mtría.	Doc.	Total	Esp.	Mtría.	Doc.	Total	Esp.	Mtría.	Doc.	Total
Especialización en Física Médica Clínica	2			2				0				0	2	0	0	2
Posgrado en Ciencias y Tecnologías de la Información				0	10			10		2		2	0	10	2	12
Posgrado en Energía y Medio Ambiente				0		1		1		1		1	0	0	2	2
Posgrado en Física		3	3	6	7	3		10		6	4	10	0	16	10	26
Posgrado en Ingeniería Biomédica			1	1	4	1		5				0	0	4	2	6
Posgrado en Ingeniería Química			1	1	11	1		12		2		2	0	11	4	15
Posgrado en Matemáticas			3	3	8	5		13		1		1	0	8	9	17
Posgrado en Química		3		3		1		1				0	0	3	1	4
CBI	2	6	8	16	0	40	12	52	0	6	10	16	2	52	30	84
Esp-Mtría-Doc en Ciencias Antropológicas				0	57			57		7		7	57	0	7	64
Mtría-Doc en Ciencias Económicas			1	1				0				0	0	0	1	1
Maestría y Doctorado en Psicología Social				0				0				0	0	0	0	0
Mtría-Doc en Estudios Organizacionales				0				0				0	0	0	0	0
Mtría-Doc en Estudios Sociales				0				0	17	18	35	0	17	18	35	
Mtría-Doc en Humanidades				0				0	12	7	19	0	12	7	19	
Posgrado Integral en Ciencias Administrativas				0				0		15	15	0	0	15	15	
CSH	0	0	1	1	57	0	0	57	0	29	47	76	57	29	48	134
Doctorado en Ciencias Biológicas y de la Salud				0		10		10				0	0	0	10	10
Especialización en Acupuntura y Fitoterapia				0				0				0	0	0	0	0
Especialización en Biotecnología				0	3			3				0	3	0	0	3
Maestría en Biología				0		16		16				0	0	16	0	16
Maestría en Biología de la Reproducción Animal				0		5		5				0	0	5	0	5
Posgrado en Biología Experimental				0		7		7				0	0	7	0	7
Posgrado en Biotecnología				0		10	1	11			5	5	0	10	6	16
CBS	0	0	0	0	3	38	11	52	0	0	5	5	3	38	16	57
Total Iztapalapa	2	6	9	17	60	78	23	161	0	35	62	97	62	119	94	275

Planes de Estudios	INVIERNO				PRIMAVERA				OTOÑO				Nuevo ingreso 2020			
	Esp.	Mtría.	Doc.	Total	Esp.	Mtría.	Doc.	Total	Esp.	Mtría.	Doc.	Total	Esp.	Mtría.	Doc.	Total
Doctorado en Ciencias Biológicas y de la Salud				0			4	4				0	0	0	4	4
CBS	0	0	0	0	0	0	4	4	0	0	0	0	0	0	4	4
Total Lerma	0	0	0	0	0	0	4	4	0	0	0	0	0	0	4	4

Planes de Estudios	INVIERNO				PRIMAVERA				OTOÑO				Nuevo ingreso 2020			
	Esp.	Mtría.	Doc.	Total	Esp.	Mtría.	Doc.	Total	Esp.	Mtría.	Doc.	Total	Esp.	Mtría.	Doc.	Total
Doctorado en Estudios Feministas			13	13				0				0	0	0	13	13
Esp-Mtría-Doc en Desarrollo Rural				0		12		12		2		2	0	14	0	14
Mtría en Comunicación y Política				0				0		15		15	0	15	0	15
Mtría en Desarrollo y Planeación de la Educación				0		22		22				0	0	22	0	22
Maestría en Economía, Gestión y Política de innovación				0		24		24				0	0	24	0	24
Mtría en Estudios de la Mujer				0		11		11				0	0	11	0	11
Mtría en Políticas Públicas				0		15		15				0	0	15	0	15
Mtría en Psicología Social de Grupos e Instituciones				0		19		19				0	0	19	0	19
Mtría en Relaciones Internacionales		13		13				0				0	0	13	0	13
Maestría-Doctorado en Ciencias Económicas			6	6				0				0	0	0	6	6
Maestría en Sociedades Sustentables				0				0				0	0	0	0	0
Posgrado Integral en Ciencias Administrativas				0				0				0	0	0	0	0
Doctorado en Humanidades				0				0				0	0	0	0	0
Doctorado en Ciencias Sociales				0				0				0	0	0	0	0
CSH	0	13	19	32	0	103	0	103	0	17	0	17	0	119	6	125
Doc en Ciencias en Salud Colectiva				0			16	16				0	0	0	16	16
Mtría-Doc en Ciencias Agropecuarias		12		12				0				0	0	12	0	12
Maestría en Ciencias en Salud en el Trabajo		11		11				0				0	0	11	0	11
Esp-Mtría en Medicina Social				0				0				0	0	0	0	0
Maestría en Ciencias Farmacéuticas		6		6		4		4		3		3	0	13	0	13
Maestría en Rehabilitación Neurológica				0				0		9		9	0	9	0	9
Maestría en Población y Salud				0				0				0	0	0	0	0
Maestría en Patología y Medicina Bucal				0				0				0	0	0	0	0
Maestría en Ecología Aplicada				0		8		8				0	0	8	0	8
Maestría en Ciencias Odontológicas				0				0				0	0	0	0	0
Doctorado en Ciencias Biológicas y de la Salud				0			6	6				0	0	0	6	6
CBS	0	29	0	29	0	12	22	34	0	12	0	12	0	53	22	75
Mtría-Doc en Ciencias y Artes para el Diseño			9	9				0		24		24	0	24	9	33
Maestría en Diseño y Producción Editorial				0				0				0	0	0	0	0
Maestría en Reutilización del Patrimonio Edificado				0				0				0	0	0	0	0
CAD	0	0	9	9	0	0	0	0	0	24	0	24	0	24	9	33
Total Xochimilco	0	42	28	70	0	115	22	137	0	53	0	53	0	196	37	233





Matrícula
(inscritos de primer ingreso y reinscritos)
según Unidad y División

División / unidad	INVIERNO			Total 2020	PRIMAVERA			Total 2020	OTOÑO			Total 2020
	Esp.	Mtría.	Doc.		Esp.	Mtría.	Doc.		Esp.	Mtría.	Doc.	
CBI	0	153	56	209	0	162	54	216	0	166	54	220
CSH	29	166	87	282	22	135	81	238	13	109	76	198
CAD	12	81	63	156	14	74	63	151	19	75	60	154
Total Azcapotzalco	41	400	206	647	36	371	198	605	32	350	190	572
CSH	0	28	58	86	0	27	58	85	0	24	50	74
CCD	0	46	0	46	0	42	0	42	0	53	0	53
CNI	2	20	36	58	2	20	32	54	2	21	29	52
Total Cuajimalpa	2	94	94	190	2	89	90	181	2	98	79	179
CBI	4	242	188	434	3	268	209	480	3	251	211	465
CSH	27	144	300	471	57	148	285	490	56	131	316	503
CBS	17	124	242	383	11	147	254	412	9	122	231	362
Total Iztapalapa	48	510	730	1,288	71	563	748	1,382	68	504	758	1,330
CBS	0	0	4	4	0	0	9	9	0	0	0	0
Total Lerma	0	0	4	4	0	0	9	9	0	0	0	0
CSH	20	181	250	451	19	284	243	546	19	206	239	464
CBS	0	228	121	349	0	200	117	317	0	196	115	311
CAD	0	75	37	112	0	73	33	106	0	74	35	109
Total Xochimilco	20	484	408	912	19	557	393	969	19	476	389	884
Total UAM	111	1,488	1,442	3,041	128	1,580	1,438	3,146	121	1,428	1,416	2,965

Matrícula
(inscritos de primer ingreso y reinscritos)
según Plan de Estudios

Planes de Estudios	INVIERNO				PRIMAVERA				OTOÑO			
	Esp.	Mtría.	Doc.	Total	Esp.	Mtría.	Doc.	Total	Esp.	Mtría.	Doc.	Total
Maestría en Ciencias de la Computación		21		21		18		18		25		25
Maestría en Ciencias en Ing. Electromagnética		12		12		17		17		15		15
Mtría-Doc en Ing. Estructural		26	6	32		41	7	48		40	6	46
Posgrado en Ciencias e Ingeniería (ambientales, de Materiales)		59	30	89		58	29	87		59	29	88
Posgrado en Ingeniería de Procesos		25	17	42		20	15	35		21	16	37
Posgrado en Optimización		10	3	13		8	3	11		6	3	9
CBI	0	153	56	209	0	162	54	216	0	166	54	220
Especialización en Economía y Gestión del Agua	6			6	6			6	4			4
Especialización en Literatura Mexicana del Siglo XX	16			16	16			16	9			9
Especialización en Sociología de la Educación Superior	7			7				0				0
Maestría en Derecho		40		40		30		30		34		34
Maestría en Economía		17		17		16		16		13		13
Maestría en Literatura Mexicana Contemporánea		18		18		18		18				0
Maestría en Planeación y Políticas Metropolitanas		29		29		24		24		13		13
Maestría-Doctorado en Ciencias Económicas		11	11	22		10	11	21		10	11	21
Mtría-Doc en Sociología		31	50	81		18	48	66		20	40	60
Posgrado en Historiografía		9	16	25		9	12	21		9	16	25
Posgrado Integral en Ciencias Administrativas		11	10	21		10	10	20		10	9	19
CSH	29	166	87	282	22	135	81	238	13	109	76	198
Especialización en Diseño Ambiental	6			6	6			6	6			6
Posgrado en Diseño Bioclimático		12	8	20	1	13	8	22		13	6	19
Posgrado en Diseño para la Rehabilitación, Recuperación y Conservación del Patrimonio Construido		6	6	12		5	6	11		5	6	11
Posgrado en Diseño y Desarrollo de Productos		11	10	21		8	9	17		11	9	20
Posgrado en Diseño y Estudios Urbanos		20	19	39		14	22	36		15	21	36
Posgrado en Diseño y Visualización de la Información		13	17	30		15	15	30		14	15	29
Posgrado en Diseño, Planificación y Conservación de Paisajes y Jardines	6	19	3	28	7	19	3	29	13	17	3	33
CAD	12	81	63	156	14	74	63	151	19	75	60	154
Total Azcapotzalco	41	400	206	647	36	371	198	605	32	350	190	572

Planes de Estudios	INVIERNO				PRIMAVERA				OTOÑO			
	Esp.	Mtría.	Doc.	Total	Esp.	Mtría.	Doc.	Total	Esp.	Mtría.	Doc.	Total
Posgrado en Ciencias Sociales y Humanidades		28	58	86		27	58	85		24	50	74
CSH		28	58	86		27	58	85	0	24	50	74
Maestría en Diseño, Información y Comunicación		46		46		42		42		53		53
CCD		46		46		42		42	0	53	0	53
Doctorado en Ciencias Biológicas y de la Salud			3	3			4	4			6	6
Posgrado en Ciencias Naturales e Ingeniería	2	20	33	55	2	20	28	50	2	21	23	46
CNI	2	20	36	58	2	20	32	54	2	21	29	52
Total Cuajimalpa	2	94	94	190	2	89	90	181	2	98	79	179

Matrícula
(inscritos de primer ingreso y reinscritos)
según Plan de Estudios

Planes de Estudios	INVIERNO				PRIMAVERA				OTOÑO			
	Esp.	Mtría.	Doc.	Total	Esp.	Mtría.	Doc.	Total	Esp.	Mtría.	Doc.	Total
Especialización en Física Médica Clínica	4			4	3			3	3			3
Posgrado en Ciencias y Tecnologías de la Información		19	21	40		27	19	46		27	21	48
Posgrado en Energía y Medio Ambiente		59	16	75		59	19	78		54	19	73
Posgrado en Física		51	26	77		61	29	90		63	30	93
Posgrado en Ingeniería Biomédica		27	20	47		25	17	42		24	19	43
Posgrado en Ingeniería Química		27	31	58		35	31	66		28	32	60
Posgrado en Matemáticas		42	33	75		45	46	91		40	46	86
Posgrado en Química		17	41	58		16	48	64		15	44	59
CBI	4	242	188	434	3	268	209	480	3	251	211	465
Esp-Mtría-Doc en Ciencias Antropológicas	27	11	40	78	57	12	42	111	56	3	47	106
Maestría y Doctorado en Psicología Social		12	14	26		12	14	26		12	14	26
Mtría-Doc en Ciencias Económicas		1	42	43		1	30	31		2	30	32
Mtría-Doc en Estudios Organizacionales		26	45	71		26	46	72		23	59	82
Mtría-Doc en Estudios Sociales		18	37	55		18	35	53		21	53	74
Mtría-Doc en Humanidades		62	105	167		63	102	165		60	98	158
Posgrado Integral en Ciencias Administrativas		14	17	31		16	16	32		10	15	25
CSH	27	144	300	471	57	148	285	490	56	131	316	503
Doctorado en Ciencias Biológicas y de la Salud			103	103			115	115			110	110
Especialización en Acupuntura y Fitoterapia	9			9	6			6	5			5
Especialización en Biotecnología	8			8	5			5	4			4
Maestría en Biología		35		35		42		42		42		42
Maestría en Biología de la Reproducción Animal		30		30		31		31		28		28
Posgrado en Biología Experimental		34	54	88		40	51	91		29	43	72
Posgrado en Biotecnología		25	85	110		34	88	122		23	78	101
CBS	17	124	242	383	11	147	254	412	9	122	231	362
Total Iztapalapa	48	510	730	1,288	71	563	748	1,382	68	504	758	1,330

Matrícula
(inscritos de primer ingreso y reinscritos)
 según Plan de Estudios

Planes de Estudios	INVIERNO				PRIMAVERA				OTOÑO			
	Esp.	Mtría.	Doc.	Total	Esp.	Mtría.	Doc.	Total	Esp.	Mtría.	Doc.	Total
Doctorado en Ciencias Biológicas y de la Salud			4	4			9	9				0
CBS			4	4	0	0	9	9	0	0	0	0
Total Lerma	0	0	4	4	0	0	9	9	0	0	0	0

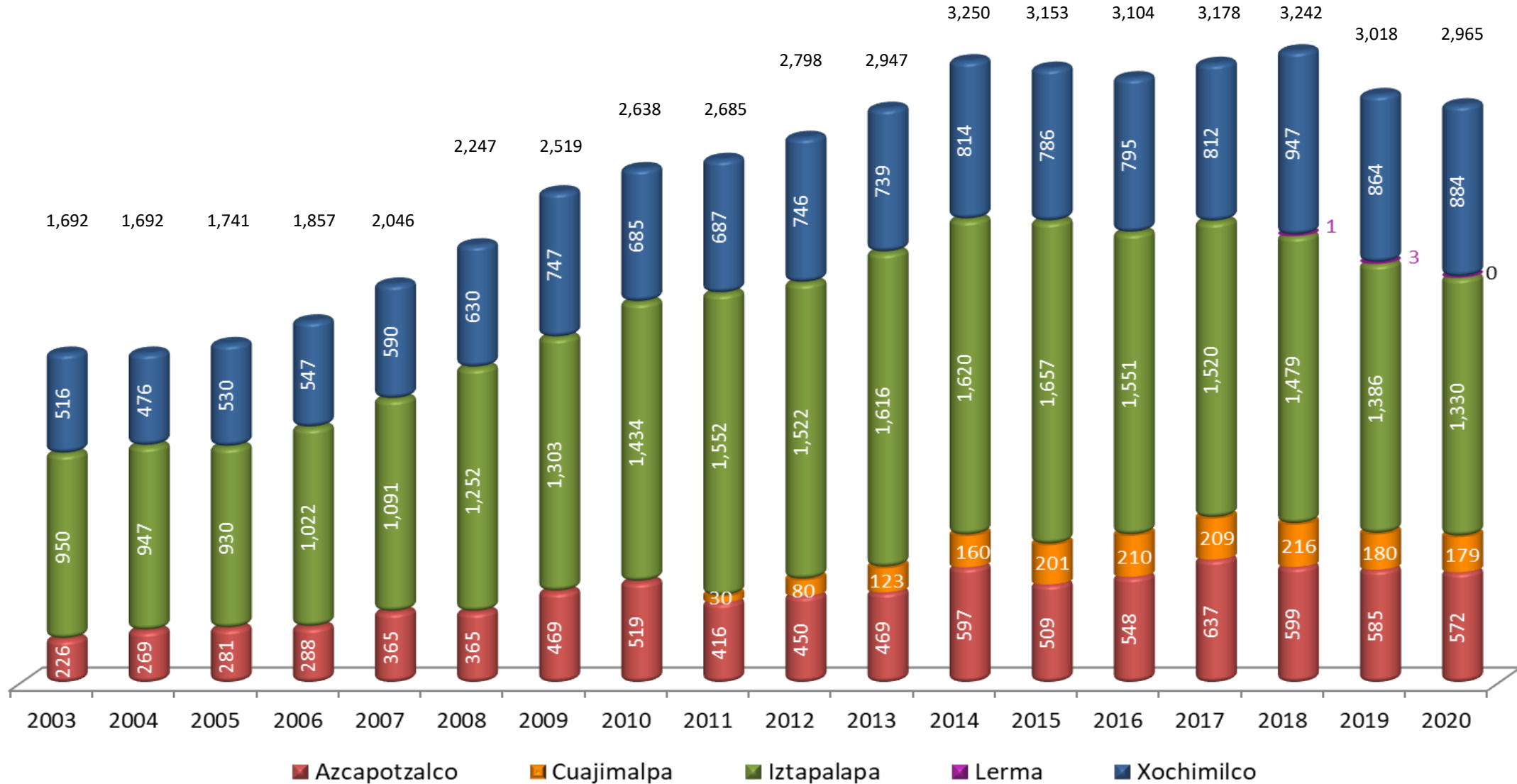
Matrícula
(inscritos de primer ingreso y reinscritos)
según Plan de Estudios

Planes de Estudios	INVIERNO				PRIMAVERA				OTOÑO			
	Esp.	Mtría.	Doc.	Total	Esp.	Mtría.	Doc.	Total	Esp.	Mtría.	Doc.	Total
Doctorado en Ciencias Sociales			128	128			122	122			120	120
Doctorado en Estudios Feministas			22	22			20	20			20	20
Doctorado en Humanidades			24	24			26	26			26	26
Esp-Mtría-Doc en Desarrollo Rural	20		43	63	19	18	44	81	19	19	41	79
Maestría en Comunicación y Política		12		12		12		12		15		15
Maestría en Desarrollo y Planeación de la Educación		24		24		44		44		22		22
Maestría en Economía, Gestión y Política de innovación		24		24		47		47		42		42
Maestría en Estudios de la Mujer		20		20		31		31		10		10
Maestría en Políticas Públicas		13		13		29		29		17		17
Maestría en Psicología Social de Grupos e Instituciones		18		18		40		40		20		20
Maestría en Relaciones Internacionales		28		28		21		21		18		18
Maestría en Sociedades Sustentables		19		19		19		19		20		20
Mtría-Doc en Ciencias Económicas		15	30	45		16	28	44		16	29	45
Posgrado Integral en Ciencias Administrativas		8	3	11		7	3	10		7	3	10
CSH	20	181	250	451	19	284	243	546	19	206	239	464
Maestría y Doctorado en Ciencias Farmacéuticas		41		41		45		45		42		42
Doctorado en Ciencias Agropecuarias			24	24			17	17			15	15
Doctorado en Ciencias Biológicas y de la Salud			75	75			68	68			70	70
Doctorado en Ciencias en Salud Colectiva			22	22			32	32			30	30
Maestría en Ciencias Agropecuarias		71		71		57		57		55		55
Maestría en Ciencias en Salud en el Trabajo		20		20		12		12		10		10
Maestría en Ciencias Odontológicas		16		16		7		7		7		7
Maestría en Ecología Aplicada		15		15		21		21		16		16
Maestría en Medicina Social		14		14		13		13		13		13
Maestría en Patología y Medicina Bucal		7		7		7		7		7		7
Maestría en Población y Salud		10		10		8		8		7		7
Maestría en Rehabilitación Neurológica		34		34		30		30		39		39
CBS	0	228	121	349	0	200	117	317	0	196	115	311
Doctorado en Ciencias y Artes para el Diseño			37	37			33	33			35	35
Mestría en Ciencias y Artes para el Diseño		40		40		40		40		42		42
Maestría en Diseño y Producción Editorial		24		24		22		22		21		21
Maestría en Reutilización del Patrimonio Edificado		11		11		11		11		11		11
CAD	0	75	37	112	0	73	33	106	0	74	35	109
Total Xochimilco	20	484	408	912	19	557	393	969	19	476	389	884

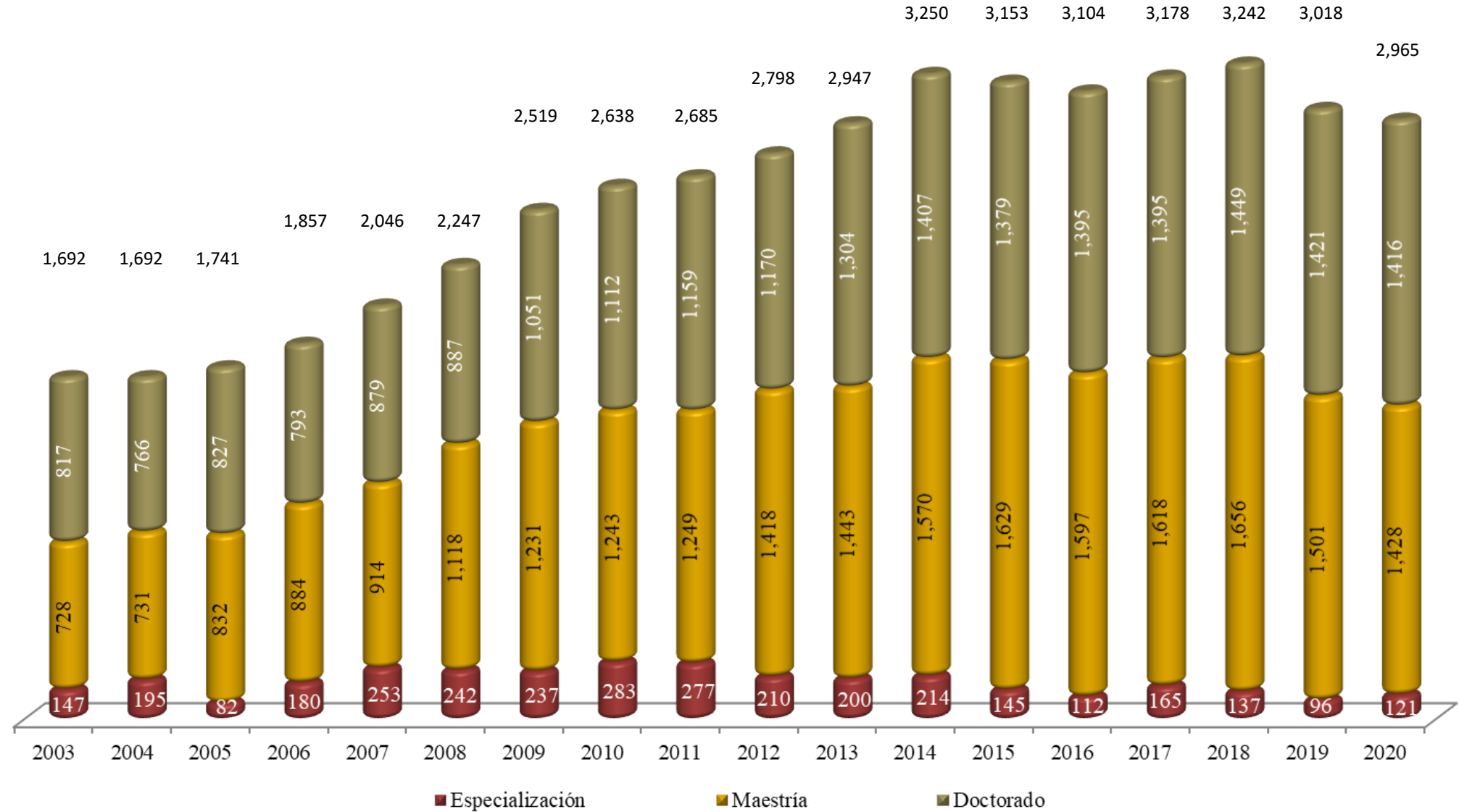
Matrícula

(inscritos de primer ingreso y reinscritos)

otoño de cada año por unidad



Matrícula
 (inscritos de primer ingreso y reinscritos)
 otoño de cada año por nivel



Alumnos que registraron actividad académica en 2020

Por género, según Unidad y División

Plan de Estudios	Especialización			Maestría			Doctorado			Activos 2020		
	Femenino	Masculino	Total	Femenino	Masculino	Total	Femenino	Masculino	Total	Femenino	Masculino	Total
CBI	0	0	0	55	147	202	19	45	64	74	192	266
CSH	21	22	43	68	97	165	49	55	104	138	174	312
CAD	6	7	13	41	49	90	31	42	73	78	98	176
Total Azcapotzalco	27	29	56	164	293	457	99	142	241	290	464	754
CSH	0	0	0	18	11	29	36	27	63	54	38	92
CCD	0	0	0	47	20	67	0	0	0	47	20	67
CNI	0	3	3	11	12	23	13	26	39	24	41	65
Total Cuajimalpa	0	3	3	76	43	119	49	53	102	125	99	224
CBI	1	3	4	110	182	292	82	151	233	193	336	529
CSH	59	24	83	64	87	151	166	190	356	289	301	590
CBS	13	8	21	93	65	158	154	122	276	260	195	455
Total Iztapalapa	73	35	108	267	334	601	402	463	865	742	832	1,574
CBS	0	0	0	0	0	0	5	2	7	5	2	7
Total Iztapalapa	0	0	0	0	0	0	5	2	7	5	2	7
CSH	0	0	0	184	126	310	117	140	257	301	266	567
CBS	0	0	0	153	100	253	87	60	147	240	160	400
CAD	0	0	0	64	41	105	17	23	40	81	64	145
Total Xochimilco	0	0	0	401	267	668	221	223	444	622	490	1,112
Total UAM	100	67	167	908	937	1,845	776	883	1,659	1,784	1,887	3,671

La categoría *alumnos que registraron actividad académica durante el año* está compuesta por los alumnos que se inscribieron al menos un trimestre en el año de referencia.

Planes de Estudios	Especialización			Maestría			Doctorado			Activos 2020		
	Femenino	Masculino	Total	Femenino	Masculino	Total	Femenino	Masculino	Total	Femenino	Masculino	Total
Mtría en Ciencias de la Computación				5	24	29				5	24	29
Mtría-Doc en Ing. Estructural				3	38	41	1	9	10	4	47	51
Posgrado en Ingeniería de Procesos				16	13	29	3	16	19	19	29	48
Posgrado en Optimización				3	10	13	0	3	3	3	13	16
Posgrado en Ciencias e Ingeniería (Ambientales, de Materiales)				26	45	71	15	17	32	41	62	103
Mtría en Ciencias en Ingeniería Electromagnética				2	17	19				2	17	19
CBI	0	0	0	55	147	202	19	45	64	74	192	266
Esp en Literatura Mexicana del Siglo XX	11	13	24							11	13	24
Esp en Sociología de la Educación Superior	2	5	7							2	5	7
Esp. en Economía y Gestión del Agua	8	4	12							8	4	12
Mtría en Planeación y Políticas Metropolitanas				16	13	29				16	13	29
Mtría en Economía				8	10	18				8	10	18
Mtría-Doc en Ciencias Económicas				5	6	11	2	9	11	7	15	22
Mtría-Doc en Sociología				10	21	31	37	30	67	47	51	98
Mtría en Literatura Mexicana Contemporánea				7	11	18				7	11	18
Posgrado en Historiografía				3	6	9	7	9	16	10	15	25
Mtría en Derecho				17	27	44				17	27	44
Posgrado Integral en Ciencias Administrativas				2	3	5	3	7	10	5	10	15
CSH	21	22	43	68	97	165	49	55	104	138	174	312
Especialización en Diseño Ambiental		6	6							0	6	6
Posgrado en Diseño Bioclimático				8	5	13	6	2	8	14	7	21
Posgrado en Diseño y Desarrollo de Productos				4	8	12	2	9	11	6	17	23
Posgrado en Diseño y Estudios Urbanos				9	13	22	11	15	26	20	28	48
Posgrado en Diseño, Planificación y Conservación de Paisajes y Jardines				11	10	21	2	1	3	13	11	24
Posgrado en Diseño y Visualización de la Información				7	9	16	7	11	18	14	20	34
Posgrado en Diseño para la Rehabilitación, Recuperación y Conservación del Patrimonio Construido	6	1	7	2	4	6	3	4	7	11	9	20
CAD	6	7	13	41	49	90	31	42	73	78	98	176
Total Azcapotzalco	27	29	56	164	293	457	99	142	241	290	464	754

Alumnos que registraron actividad académica en 2020
 por género, según plan de estudios

Planes de Estudios	Especialización			Maestría			Doctorado			Activos 2020		
	Femenino	Masculino	Total	Femenino	Masculino	Total	Femenino	Masculino	Total	Femenino	Masculino	Total
Posgrado en Ciencias Sociales y Humanidades				18	11	29	36	27	63	54	38	92
CSH	0	0	0	18	11	29	36	27	63	54	38	92
Mestría en Diseño, Información y Comunicación				47	20	67				47	20	67
CCD	0	0	0	47	20	67	0	0	0	47	20	67
Posgrado en Ciencias Naturales e Ingeniería		3	3	11	12	23	9	24	33	20	39	59
Doc en Ciencias Biológicas y de la Salud							4	2	6	4	2	6
CNI	0	3	3	11	12	23	13	26	39	24	41	65
Total Cuajimalpa	0	3	3	76	43	119	49	53	102	125	99	224

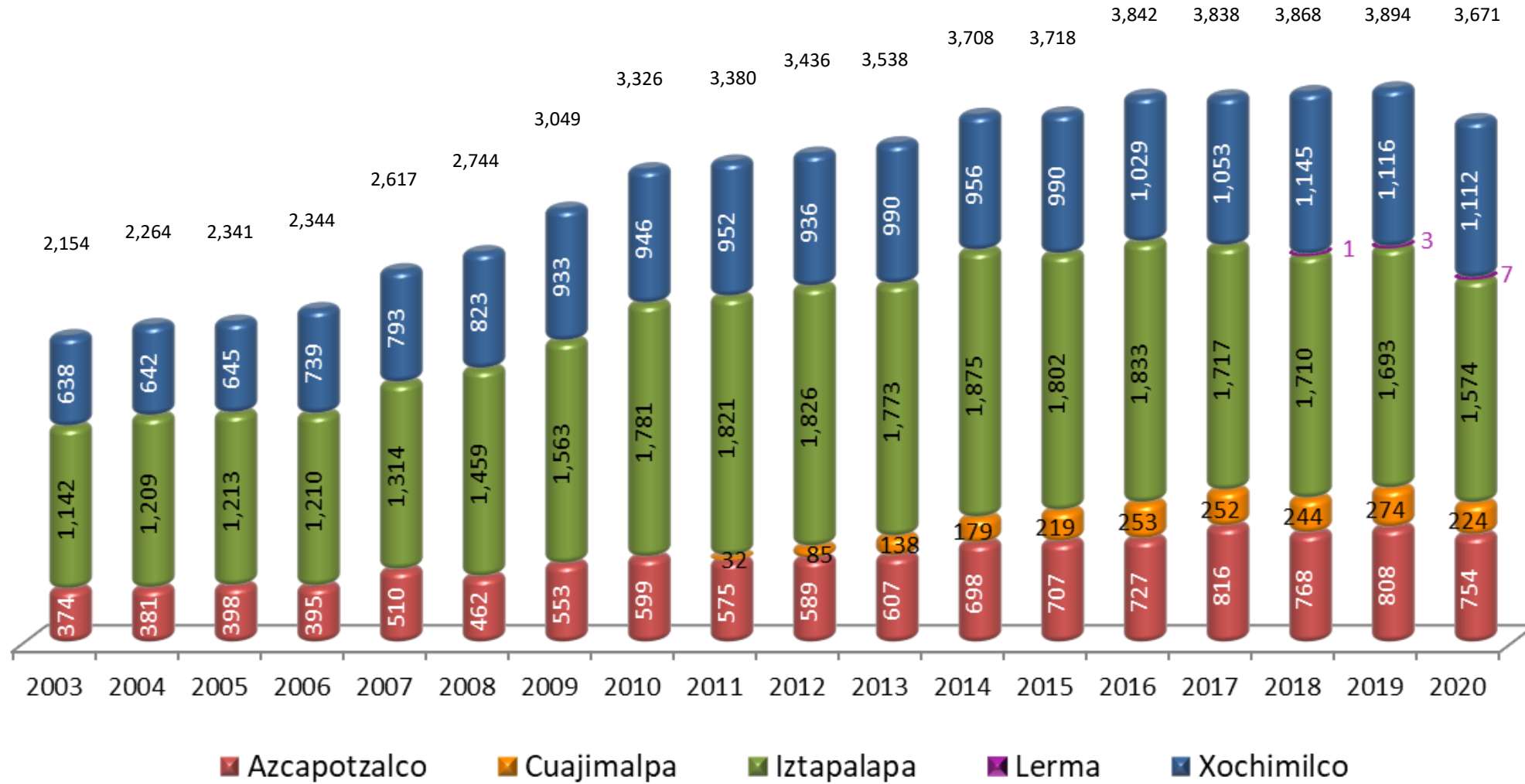
Planes de Estudios	Especialización			Maestría			Doctorado			Activos 2020		
	Femenino	Masculino	Total	Femenino	Masculino	Total	Femenino	Masculino	Total	Femenino	Masculino	Total
Especialización en Física Médica Clínica	1	3	4							1	3	4
Posgrado en Física				19	50	69	10	24	34	29	74	103
Posgrado en Matemáticas				15	32	47	10	38	48	25	70	95
Posgrado en Química				9	8	17	19	30	49	28	38	66
Posgrado en Ingeniería Química				18	18	36	16	20	36	34	38	72
Posgrado en Ingeniería Biomédica				11	20	31	9	13	22	20	33	53
Posgrado en Ciencias y Tecnologías de la Información				6	23	29	6	18	24	12	41	53
Posgrado en Energía y Medio Ambiente				32	31	63	12	8	20	44	39	83
CBI	1	3	4	110	182	292	82	151	233	193	336	529
Esp-Mtría-Doc en Ciencias Antropológicas	59	24	83		5	5	37	12	49	96	41	137
Mtría-Doc en Estudios Organizacionales				14	11	25	29	32	61	43	43	86
Mtría-Doc en Humanidades				31	43	74	52	64	116	83	107	190
Mtría-Doc en Estudios Sociales				6	16	22	16	40	56	22	56	78
Mtría-Doc en Ciencias Económicas							15	28	43	15	28	43
Posgrado Integral en Ciencias Administrativas				6	7	13	8	9	17	14	16	30
Mtría-Doc en Psicología Social				7	5	12	9	5	14	16	10	26
CSH	59	24	83	64	87	151	166	190	356	289	301	590
Posgrado en Biotecnología	7	5	12	21	10	31	56	47	103	84	62	146
Especialización en Acupuntura y Fitoterapia	6	3	9							6	3	9
Maestría en Biología				30	21	51				30	21	51
Maestría en Biología de la Reproducción Animal				21	14	35				21	14	35
Doctorado en Ciencias Biológicas y de la Salud							67	51	118	67	51	118
Posgrado en Biología Experimental				21	20	41	31	24	55	52	44	96
CBS	13	8	21	93	65	158	154	122	276	260	195	455
Total Iztapalapa	73	35	108	267	334	601	402	463	865	742	832	1,574

Planes de Estudios	Especialización			Maestría			Doctorado			Activos 2020		
	Femenino	Masculino	Total	Femenino	Masculino	Total	Femenino	Masculino	Total	Femenino	Masculino	Total
Doc en Ciencias Biológicas y de la Salud							5	2	7	5	2	7
CBS	0	0	0	0	0	0	5	2	7	5	2	7
Total Lerma	0	0	0	0	0	0	5	2	7	5	2	7

Alumnos que registraron actividad académica en 2020 por género, según plan de estudios

Planes de Estudios	Especialización			Maestría			Doctorado			Activos 2020		
	Femenino	Masculino	Total	Femenino	Masculino	Total	Femenino	Masculino	Total	Femenino	Masculino	Total
Mtría en Desarrollo y Planeación de la Educación				30	16	46				30	16	46
Mtría en Psicología Social de Grupos e Instituciones				25	16	41				25	16	41
Mtría en Políticas Públicas				22	9	31				22	9	31
Mtría en Comunicación y Política				12	15	27				12	15	27
Mtría-Doc en Ciencias Económicas				2	8	10	8	23	31	10	31	41
Esp-Mtría-Doc en Desarrollo Rural				11	9	20	25	20	45	36	29	65
Mtría en Relaciones Internacionales				15	15	30				15	15	30
Mtría en Estudios de la Mujer				30	1	31				30	1	31
Mtría en Economía, Gestión y Política de Innovación				25	23	48				25	23	48
Posgrado Integral en Ciencias Administrativas				2	4	6	2	1	3	4	5	9
Mtría. en Sociedades Sustentables				10	10	20				10	10	20
Doctorado en Ciencias Sociales							54	76	130	54	76	130
Doctorado en Estudios Feministas							17	5	22	17	5	22
Doctorado en Humanidades							11	15	26	11	15	26
CSH	0	0	0	184	126	310	117	140	257	301	266	567
Mtría en Rehabilitación Neurológica				35	8	43				35	8	43
Mtría en Ciencias en Salud de los Trabajadores				10	10	20				10	10	20
Mtría en Población y Salud				8	2	10				8	2	10
Mtría-Doc en Ciencias Farmaceuticas				21	28	49				21	28	49
Mtría-Doc en Ciencias Agropecuarias				45	26	71	14	10	24	59	36	95
Mtría en Ecología Aplicada				14	9	23				14	9	23
Mtría en Patología y Medicina Bucal				5	2	7				5	2	7
Mtría en Medicina Social				7	7	14				7	7	14
Mtría en Ciencias Odontologicas				8	8	16				8	8	16
Doctorado en Ciencias Biológicas y de la Salud						0	45	39	84	45	39	84
Doctorado en Ciencias en Salud Colectiva							28	11	39	28	11	39
CBS	0	0	0	153	100	253	87	60	147	240	160	400
Mtría. - Doc. en Ciencias y Artes para el Diseño				38	30	68	17	23	40	55	53	108
Maestría en Diseño y Producción Editorial				20	6	26				20	6	26
Maestría en Reutilización del Patrimonio Edificado				6	5	11				6	5	11
CAD	0	0	0	64	41	105	17	23	40	81	64	145
Total Xochimilco	0	0	0	401	267	668	221	223	444	622	490	1,112

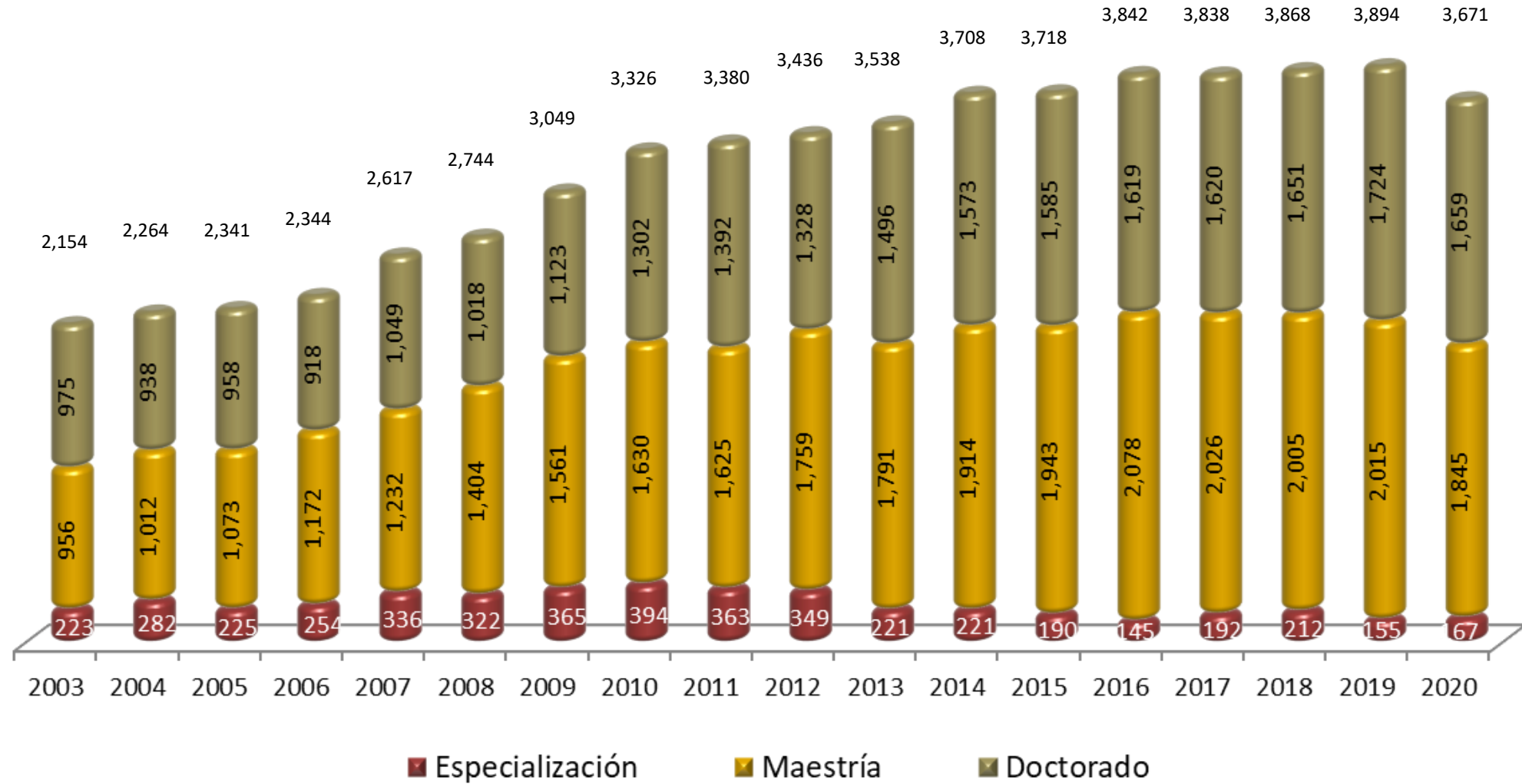
Alumnos que registraron actividad académica en 2020 Por Unidad



Alumnos que registraron actividad académica en 2020

Por nivel

Posgrado



Unidad / División	Invierno				Primavera				Otoño				Egresados 2020			
	Esp.	Mtría.	Doc.	Total	Esp.	Mtría.	Doc.	Total	Esp.	Mtría.	Doc.	Total	Esp.	Mtría.	Doc.	Total
CBI	0	23	2	25	0	4	0	4	0	13	2	15	0	40	4	44
CSH	0	13	0	13	8	1	0	9	18	18	4	40	26	32	4	62
CAD	0	1	2	3	0	0	1	1	0	3	5	8	0	4	8	12
Total Azcapotzalco	0	37	4	41	8	5	1	14	18	34	11	63	26	76	16	118
CBI	0	26	1	27	0	4	1	5	1	21	12	34	1	51	14	66
CSH	0	0	6	6	26	23	2	51	2	30	30	62	28	53	38	119
CBS	2	2	4	8	1	9	0	10	2	35	32	69	5	46	36	87
Total Iztapalapa	2	28	11	41	27	36	3	66	5	86	74	165	34	150	88	272
CSH	0	14	2	16	0	11	2	13	0	44	13	57	0	69	17	86
CBS	0	7	9	16	0	14	1	15	0	31	3	34	0	52	13	65
CAD	0	1	2	3	0	2	0	2	0	21	3	24	0	24	5	29
Total Xochimilco	0	22	13	35	0	27	3	30	0	96	19	115	0	145	35	180
CSH	0	0	0	0	0	5	0	5	0	3	3	6	0	8	3	11
CCD	0	6	0	6	0	3	0	3	0	9	0	9	0	18	0	18
CNI	0	3	0	3	0	0	0	0	0	3	4	7	0	6	4	10
Total Cuajimalpa	0	9	0	9	0	8	0	8	0	15	7	22	0	32	7	39
Total UAM	2	96	28	126	35	76	7	118	23	231	111	365	60	403	146	609

Fuente: Base de datos : aga_pos_2021l_uam_2a_sem

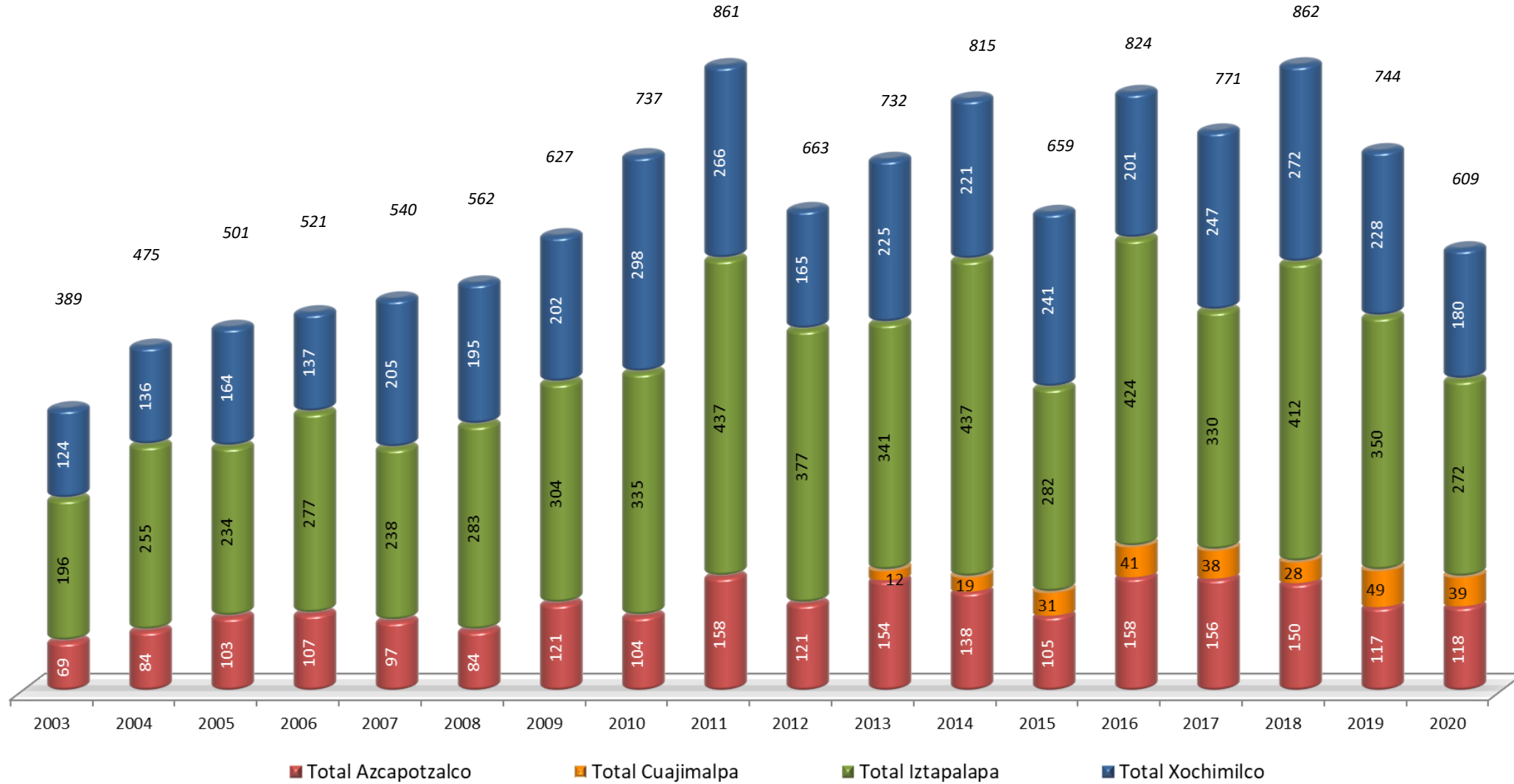
La categoría *egresados* incluye a las personas que concluyeron en 2020 el plan de estudios correspondiente.

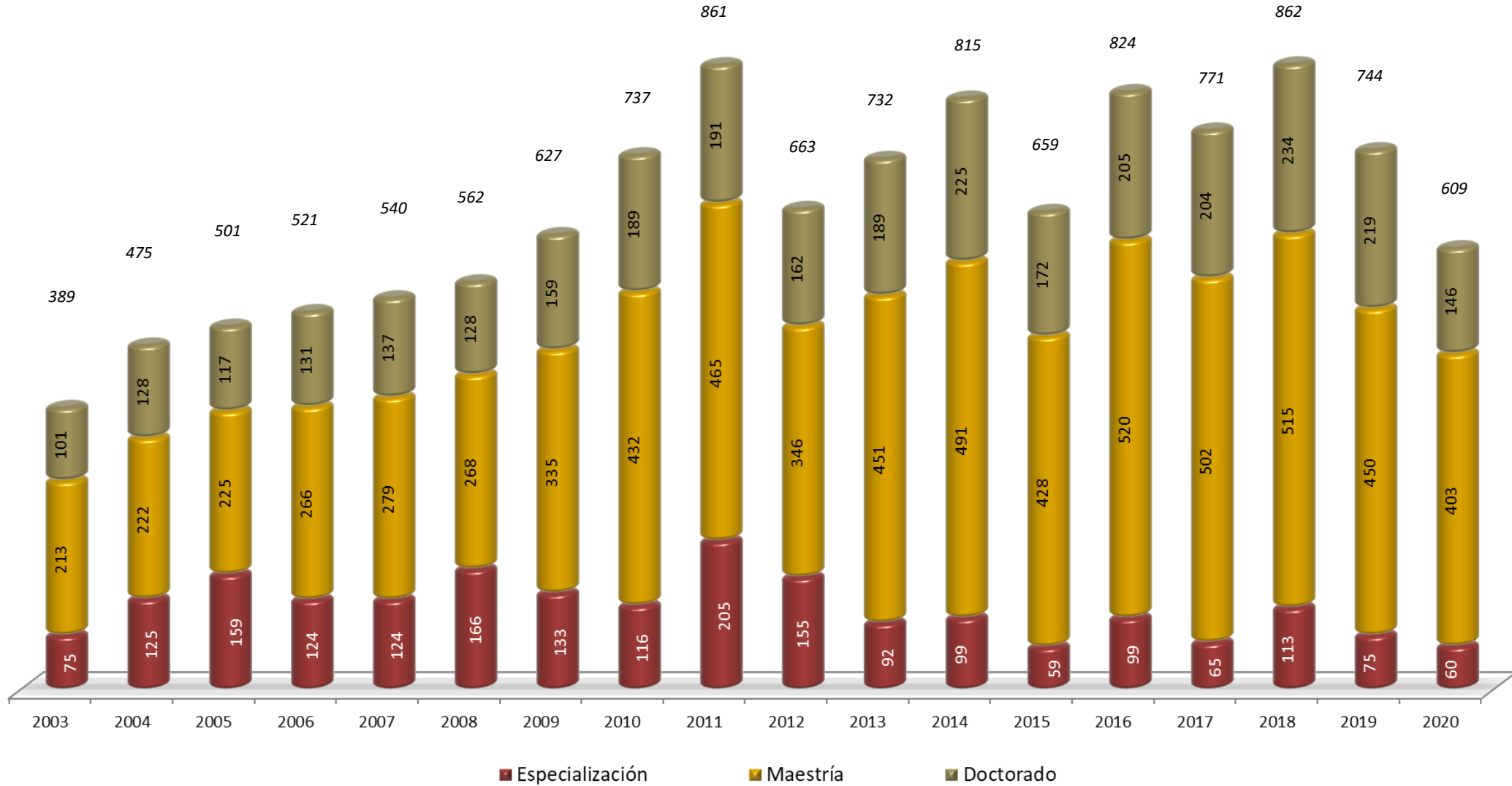
Planes de Estudios	Invierno				Primavera				Otoño				Egresados 2020			
	Esp.	Mtría.	Doc.	Total	Esp.	Mtría.	Doc.	Total	Esp.	Mtría.	Doc.	Total	Esp.	Mtría.	Doc.	Total
Maestría en Ciencias de la Computación		3		3		1		1				0	0	4	0	4
Maestría en Ciencias en Ing. Electromagnética				0				0		4		4	0	4	0	4
Mtría-Doc en Ing. Estructural		12	1	13				0		2		2	0	14	1	15
Posgrado en Ciencias e Ingeniería (ambientales, de Materiales)		6		6		2		2		4	1	5	0	12	1	13
Posgrado en Ingeniería de Procesos		1	1	2				0		1	1	2	0	2	2	4
Posgrado en Optimización		1		1		1		1		2		2	0	4	0	4
CBI	0	23	2	25	0	4	0	4	0	13	2	15	0	40	4	44
Esp en Literatura Mexicana del Siglo XX				0				0	14			14	14	0	0	14
Especialización en Economía y Gestión del Agua						2		2	4			4	6	0	0	6
Esp en Sociología de la Educación Superior				0		6		6				0	6	0	0	6
Maestría en Derecho		1		1				0		1		1	0	2	0	2
Maestría en Economía		3		3				0		2		2	0	5	0	5
Maestría en Literatura Mexicana Contemporánea		1		1				0		5		5	0	6	0	6
Maestría en Planeación y Políticas Metropolitanas		2		2		1		1		1		1	0	4	0	4
Maestría-Doctorado en Ciencias Económicas											1	1	0	0	1	1
Maestría-Doctorado en Sociología		5		5				0		6	1	7	0	11	1	12
Posgrado en Historiografía		1		1				0			2	2	0	1	2	3
Posgrado Integral en Ciencias Administrativas				0				0		3		3	0	3	0	3
CSH	0	13	0	13	8	1	0	9	18	18	4	40	26	32	4	62
Esp-Mtría-Doc en Diseño								0				0	0	0	0	0
Especialización en Diseño Ambiental				0								0	0	0	0	0
Posgrado en Diseño Bioclimático				0				0		1	1	2	0	1	1	2
Posgrado en Diseño para la Rehabilitación, Recuperación y Conservación del Patrimonio Construido				0				0				0	0	0	0	0
Posgrado en Diseño y Desarrollo de Productos			1	1				0		1		1	0	1	1	2
Posgrado en Diseño y Estudios Urbanos		1	1	2			1	1			1	1	0	1	3	4
Posgrado en Diseño y Visualización de la Información				0				0			3	3	0	0	3	3
Posgrado en Diseño, Planificación y Conservación de Paisajes y Jardines										1		1	0	1	0	1
CAD	0	1	2	3	0	0	1	1	0	3	5	8	0	4	8	12
Total Azcapotzalco	0	37	4	41	8	5	1	14	18	34	11	63	26	76	16	118

Planes de Estudios	Invierno				Primavera				Otoño				Egresados 2020			
	Esp.	Mtría.	Doc.	Total	Esp.	Mtría.	Doc.	Total	Esp.	Mtría.	Doc.	Total	Esp.	Mtría.	Doc.	Total
Posgrado en Ciencias Sociales y Humanidades				0		5		5		3	3	6	0	8	3	11
CSH		0	0	0		5		5		3	3	6	0	8	3	11
Mtría en Diseño, Información y Comunicación		6		6		3		3		9		9	0	18	0	18
CCD		6		6		3		3		9		9	0	18	0	18
Doctorado en Ciencias Biológicas y de la Salud											2	2	0	0	2	2
Posgrado en Ciencias Naturales e Ingeniería			3	3				0		3	2	5	0	6	2	8
CNI	0	3	0	3	0	0	0	0		3	4	7	0	6	4	10
Total Cuajimalpa	0	9	0	9	0	8	0	8	0	15	7	22	0	32	7	39

Planes de Estudios	Invierno				Primavera				Otoño				Egresados 2020			
	Esp.	Mtría.	Doc.	Total	Esp.	Mtría.	Doc.	Total	Esp.	Mtría.	Doc.	Total	Esp.	Mtría.	Doc.	Total
Especialización en Física Médica Clínica				0				0	1			1	1	0	0	1
Posgrado en Ciencias y Tecnologías de la Información		2		2				0		4		4	0	6	0	6
Posgrado en Energía y Medio Ambiente		4		4		1	1	2		4	4	8	0	9	5	14
Posgrado en Física		2		2		2		2			1	1	0	4	1	5
Posgrado en Ingeniería Biomédica		4		4				0		1	1	2	0	5	1	6
Posgrado en Ingeniería Química		4	1	5				0		3		3	0	7	1	8
Posgrado en Matemáticas		6		6		1		1		8	4	12	0	15	4	19
Posgrado en Química		4		4				0		1	2	3	0	5	2	7
CBI	0	26	1	27	0	4	1	5	1	21	12	34	1	51	14	66
Especialización-Maestría-Doctorado en Ciencias Antropológicas				0	26	9		35	2	2	3	7	28	11	3	42
Maestría y Doctorado en Psicología Social				0				0				0	0	0	0	0
Maestría-Doctorado en Ciencias Económicas			1	1				0		2	1	3	0	2	2	4
Maestría-Doctorado en Estudios Organizacionales				0			1	1			7	7	0	0	8	8
Maestría-Doctorado en Estudios Sociales				0		13	1	14		4	11	15	0	17	12	29
Maestría-Doctorado en Humanidades			5	5		1		1		21	8	29	0	22	13	35
Posgrado Integral en Ciencias Administrativas				0				0		1		1	0	1	0	1
CSH	0	0	6	6	26	23	2	51	2	30	30	62	28	53	38	119
Esp en Acupuntura y Fitoterapia				0				0				0	0	0	0	0
Maestría en Biología				0				0		10		10	0	10	0	10
Maestría en Biología de la Reproducción Animal				0				0		15		15	0	15	0	15
Posgrado en Biología Experimental		1	1	2		3		3		5	7	12	0	9	8	17
Posgrado en Biotecnología	2	1	2	5	1	6		7	2	5	11	18	5	12	13	30
Doc en Ciencias Biológicas y de la Salud			1	1				0			14	14	0	0	15	15
CBS	2	2	4	8	1	9	0	10	2	35	32	69	5	46	36	87
Total Iztapalapa	2	28	11	41	27	36	3	66	5	86	74	165	34	150	88	272

Planes de Estudios	Invierno				Primavera				Otoño				Egresados 2020			
	Esp.	Mtría.	Doc.	Total	Esp.	Mtría.	Doc.	Total	Esp.	Mtría.	Doc.	Total	Esp.	Mtría.	Doc.	Total
Doctorado en Ciencias Sociales			1	1			1	1			11	11	0	0	13	13
Especialización-Maestría-Doctorado en Desarrollo Rural		4	1	5		5	1	6		3	2	5	0	12	4	16
Maestría en Comunicación y Política				0				0		3		3	0	3	0	3
Maestría en Desarrollo y Planeación de la Educación		2		2				0		6		6	0	8	0	8
Maestría en Economía, Gestión y Política de innovación				0				0		16		16	0	16	0	16
Maestría en Estudios de la Mujer		2		2		1		1		6		6	0	9	0	9
Maestría en Políticas Públicas				0				0		4		4	0	4	0	4
Maestría en Psicología Social de Grupos e Instituciones				0				0		2		2	0	2	0	2
Maestría en Relaciones Internacionales		3		3		5		5		2		2	0	10	0	10
Maestría en Sociedades Sustentables		3		3				0				0	0	3	0	3
Maestría-Doctorado en Ciencias Económicas				0				0		2		2	0	2	0	2
Posgrado Integral en Ciencias Administrativas				0				0				0	0	0	0	0
CSH	0	14	2	16	0	11	2	13	0	44	13	57	0	69	17	86
Maestría y Doctorado en Ciencias Farmacéuticas				0		2		2		3		3	0	5	0	5
Doctorado en Ciencias Agropecuarias				0				0				0	0	0	0	0
Doctorado en Ciencias Biológicas y de la Salud			8	8				0			2	2	0	0	10	10
Doctorado en Ciencias en Salud Colectiva				0			1	1			1	1	0	0	2	2
Maestría en Ciencias Agropecuarias		1	1	2		1		1		12		12	0	14	1	15
Maestría en Ciencias en Salud en el Trabajo				0		2		2		3		3	0	5	0	5
Maestría en Ciencias Odontológicas				0		1		1		3		3	0	4	0	4
Maestría en Ecología Aplicada		1		1		1		1		3		3	0	5	0	5
Maestría en Medicina Social				0		1		1				0	0	1	0	1
Maestría en Patología y Medicina Bucal		1		1		2		2				0	0	3	0	3
Maestría en Rehabilitación Neurológica		4		4		4		4		7		7	0	15	0	15
CBS	0	7	9	16	0	14	1	13	0	31	3	34	0	52	13	65
Doctorado en Ciencias y Artes para el Diseño			2	2				0			3	3	0	0	5	5
Maestría en Ciencias y Artes para el Diseño		1		1		1				21		21	0	23	0	23
Maestría en Diseño y Producción Editorial				0								0	0	0	0	0
Maestría en Reutilización del Patrimonio Edificado				0		1		1				0	0	1	0	1
CAD	0	1	2	3	0	2	0	2	0	21	3	24	0	24	5	29
Total Xochimilco	0	22	13	35	0	27	3	30	0	96	19	115	0	145	35	180





Egreso acumulado hasta 2020 Según Unidad y División

División	Egresados acumulados hasta 2020			
	Especialidad	Maestría	Doctorado	Total
CBI	4	687	111	802
CSH	443	609	81	1,133
CAD	461	315	118	894
Azcapotzalco	908	1,611	310	2,829
CSH	0	73	32	105
CCD	0	102	0	102
CNI	11	43	18	72
Cuajimalpa	11	218	50	279
CBI	4	1,424	747	2,175
CSH	833	1,474	979	3,286
CBS	338	1,093	613	2,044
Iztapalapa	1,175	3,991	2,339	7,505
CSH	444	1,617	508	2,569
CBS	252	1,109	284	1,645
CAD	0	473	54	527
Xochimilco	696	3,199	846	4,741
CBI	8	2,111	858	2,977
CSH	1,720	3,773	1,600	7,093
CBS	590	2,202	897	3,689
CAD	461	788	172	1,421
CCD	0	102	0	102
CNI	11	43	18	72
Total UAM	2,790	9,019	3,545	15,354

La categoría *estudiantes que terminaron estudios de posgrado, acumulado*, incluye a las personas que han concluido hasta el año de referencia, el plan de estudios correspondiente.

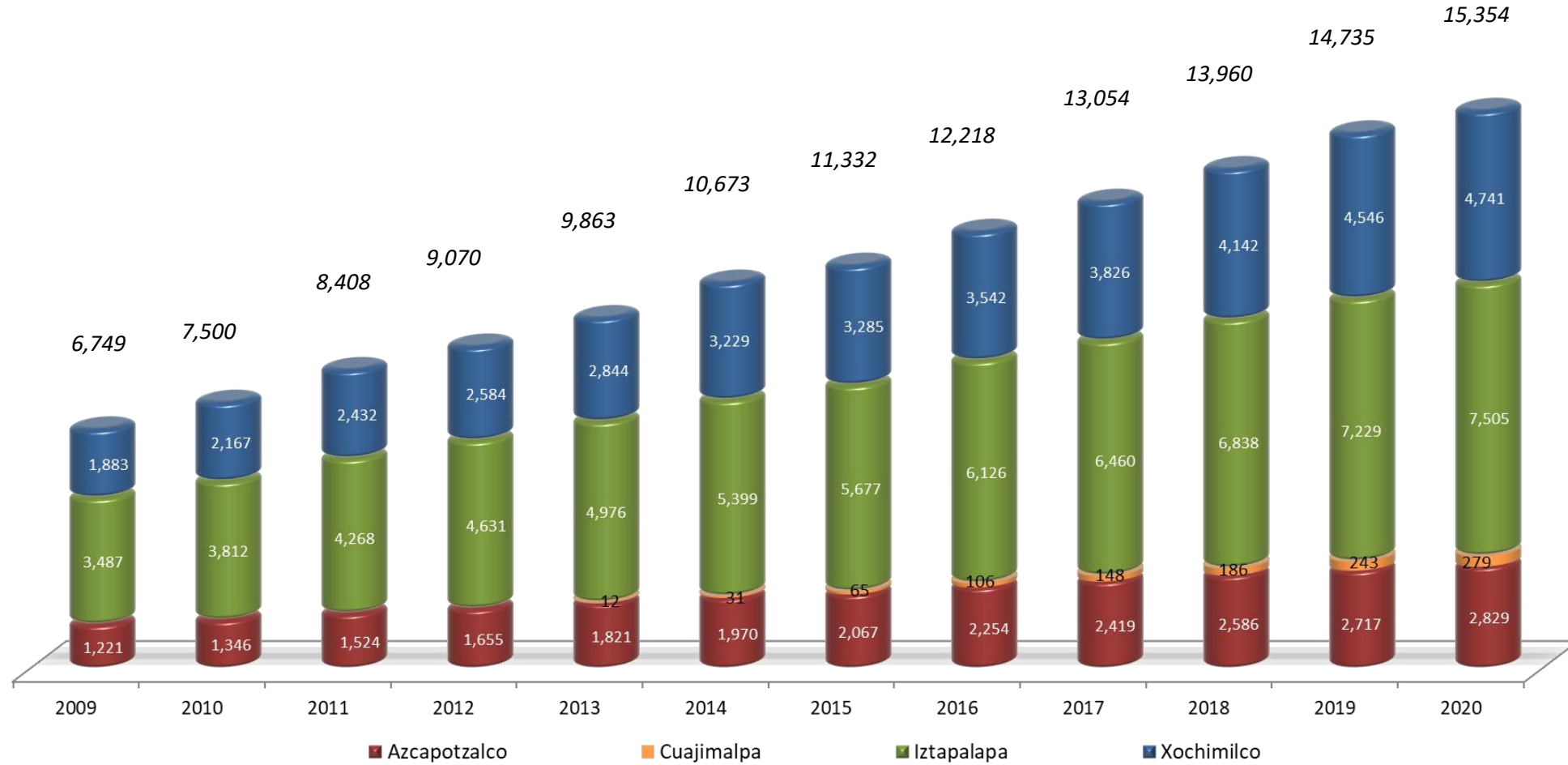
Fuente: Base de datos aga_pos_2021I_uam_2a_sem

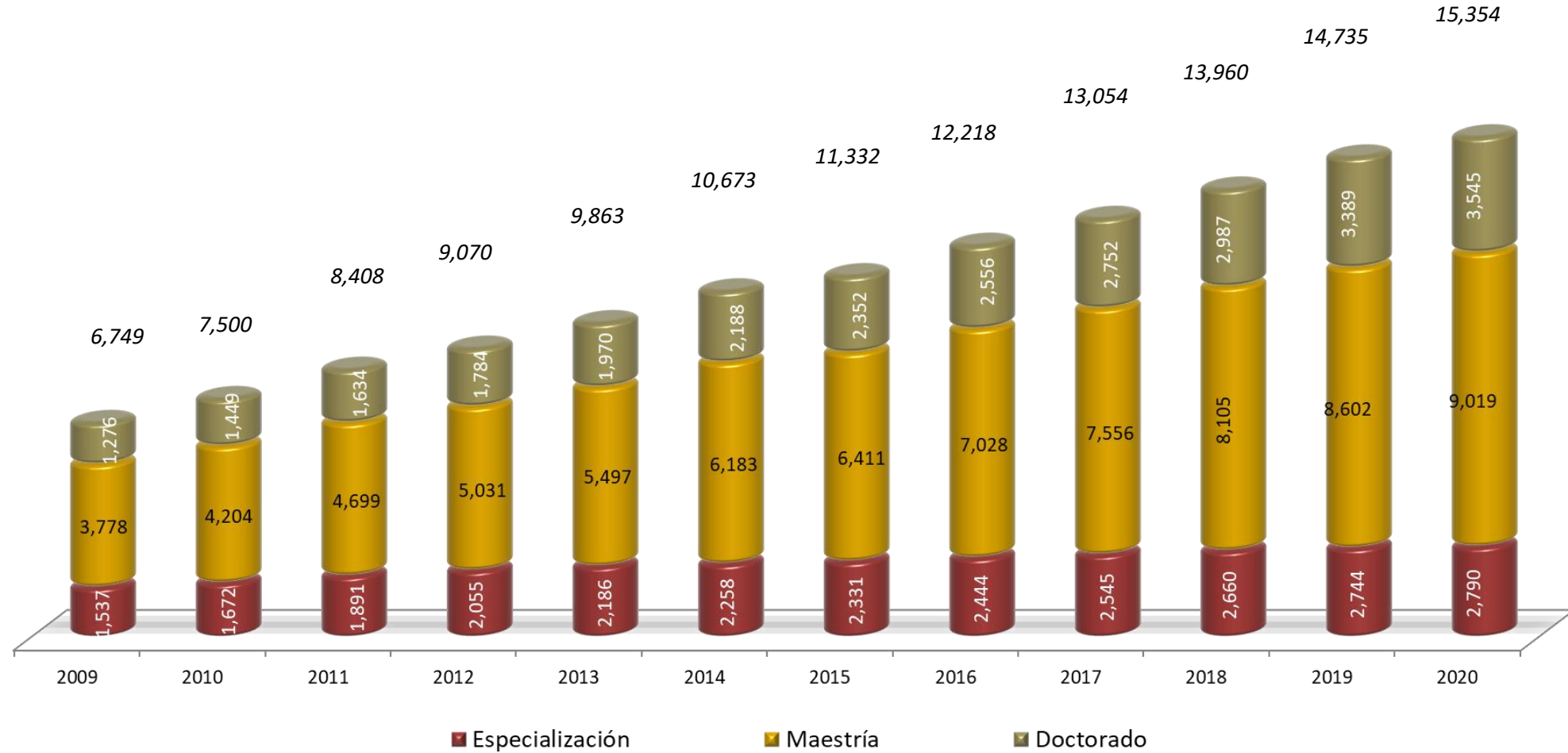
Planes de Estudios	Egresados acumulados hasta 2020			
	Especialidad	Maestría	Doctorado	Total
Especialización-Maestría-Doctorado en Ciencias e Ingeniería	4	280	77	361
Maestría en Ciencias de la Computación		104		104
Maestría en Ciencias en Ing. Electromagnética		5		5
Maestría-Doctorado en Ing. Estructural		137	12	149
Posgrado en Ciencias e Ingeniería (ambientales, de Materiales)		88	13	101
Posgrado en Ingeniería de Procesos		53	6	59
Posgrado en Optimización		20	3	23
CBI	4	687	111	802
Especialización en Economía y Gestión del Agua	6			6
Especialización en Literatura Mexicana del Siglo XX	354			354
Especialización en Sociología de la Educación Superior	82			82
Maestría en Derecho		2		2
Maestría en Economía		166		166
Maestría en Historiografía de México		59		59
Maestría en Literatura Mexicana Contemporánea		43		43
Maestría en Planeación y Políticas Metropolitanas		196		196
Maestría-Doctorado en Ciencias Económicas		8	7	15
Maestría-Doctorado en Sociología		94	42	136
Posgrado en Historiografía	1	33	32	66
Posgrado Integral en Ciencias Administrativas		8		8
CSH	443	609	81	1,133
Especialización en Diseño Ambiental	45			45
<i>Especialización-Maestría-Doctorado en Diseño</i>	374	200	68	642
Maestría en Desarrollo de Productos		3		3
Posgrado en Diseño Bioclimático	13	26	5	44
Posgrado en Diseño para la Rehabilitación, Recuperación y Conservación del Patrimonio Construido		7	1	8
Posgrado en Diseño y Desarrollo de Productos	1	17	5	23
Posgrado en Diseño y Estudios Urbanos	4	31	22	57
Posgrado en Diseño y Visualización de la Información	1	19	16	36
Posgrado en Diseño, Planificación y Conservación de Paisajes y Jardines	23	12	1	36
CAD	461	315	118	894
Total Azcapotzalco	908	1,611	310	2,829

Planes de Estudios	Egresados acumulados hasta 2020			
	Especialidad	Maestría	Doctorado	Total
Posgrado en Ciencias Sociales y Humanidades		73	32	105
CSH		73	32	105
Mtría en Diseño, Información y Comunicación		102		102
CCD		102		102
Doc en Ciencias Biológicas y de la Salud			3	3
Posgrado en Ciencias Naturales e Ingeniería	11	43	15	69
CNI	11	43	18	72
Total Cuajimalpa	11	218	50	279
Total UAM	2,790	9,019	3,545	15,354

Planes de Estudios	Egresados acumulados hasta 2020			
	Especialidad	Maestría	Doctorado	Total
<i>Doctorado en Ciencias</i>			303	303
Especialización en Física Médica Clínica	4			4
<i>Maestría en Física</i>		78		78
<i>Maestría en Química</i>		159		159
<i>Maestría en Ciencias y Tecnologías de la Información</i>		17		17
<i>Maestría en Ingeniería Biomédica</i>		36		36
Maestría en Ingeniería Química		112		112
<i>Maestría en Matemáticas</i>		58		58
Posgrado en Ciencias y Tecnologías de la Información		91	12	103
Posgrado en Energía y Medio Ambiente		71	9	80
Posgrado en Física		93	53	146
Posgrado en Ingeniería Biomédica		157	38	195
Posgrado en Ingeniería Química		192	85	277
Posgrado en Matemáticas		226	72	298
Posgrado en Química		134	175	309
CBI	4	1,424	747	2,175
<i>Doctorado en Ciencias Económicas</i>			19	19
Especialización-Maestría-Doctorado en Ciencias Antropológicas	833	284	213	1,330
<i>Maestría en Filosofía de la Ciencia</i>		53		53
<i>Maestría en Historia</i>		86		86
<i>Maestría en Sociología del Trabajo</i>		38		38
<i>Maestría y Doctorado en Psicología Social</i>		9		9
Maestría-Doctorado en Ciencias Económicas		104	49	153
Maestría-Doctorado en Estudios Organizacionales		191	249	440
Maestría-Doctorado en Estudios Sociales		254	176	430
Maestría-Doctorado en Humanidades		451	273	724
Posgrado Integral en Ciencias Administrativas		4		4
CSH	833	1,474	979	3,286
Doctorado en Ciencias Biológicas			141	141
Doctorado en Ciencias Biológicas y de la Salud			101	101
Especialización en Acupuntura y Fitoterapia	106			106
Especialización en Biotecnología	232			232
Maestría en Biología		204		204
Maestría en Biología de la Reproducción Animal		148		148
Maestría en Biología Experimental		89		89
Maestría en Investigación en Salud Pública		22		22
Posgrado en Biología Experimental		245	125	370
Posgrado en Biotecnología		385	246	631
CBS	338	1,093	613	2,044
Total Iztapalapa	1,175	3,991	2,339	7,505

Planes de Estudios	Egresados acumulados hasta 2020			
	Especialidad	Maestría	Doctorado	Total
Doctorado en Ciencias Sociales			398	398
<i>Especialización-Maestría en Estudios de la Mujer</i>	153	101		254
Especialización-Maestría-Doctorado en Desarrollo Rural	274	321	86	681
<i>Maestría en Administración del Trabajo</i>		21		21
Maestría en Comunicación y Política		113		113
<i>Maestría en Derecho Económico</i>		86		86
<i>Maestría en Desarrollo Rural</i>		115		115
Maestría en Desarrollo y Planeación de la Educación		176		176
Maestría en Economía y Gestión del Cambio Tecnológico		141		141
Maestría en Economía, Gestión y Política de innovación		52		52
Maestría en Estudios de la Mujer	17	77		94
Maestría en Políticas Públicas		144		144
Maestría en Psicología Social de Grupos e Instituciones		163		163
Maestría en Relaciones Internacionales		51		51
Maestría en Sociedades Sustentables		11		11
Maestría-Doctorado en Ciencias Económicas		42	24	66
Posgrado Integral en Ciencias Administrativas		3		3
CBI	444	1,617	508	2,569
Maestría y Doctorado en Ciencias Farmacéuticas		5		5
<i>Doctorado en Ciencias Agropecuarias</i>			16	16
<i>Doctorado en Ciencias Biológicas</i>			86	86
<i>Doctorado en Ciencias Biológicas y de la Salud</i>			107	107
Doctorado en Ciencias en Salud Colectiva			75	75
Especialización en Diagnóstico Integral y Patología Bucal	76			76
<i>Especialización en Patología y Medicina Bucal</i>	45			45
Especialización-Maestría en Medicina Social	101	201		302
Especialización-Maestría en Patología y Medicina Bucal	30	10		40
<i>Maestría en Ciencias Agropecuarias</i>		226		226
Maestría en Ciencias en Salud en el Trabajo		131		131
Maestría en Ciencias Farmacéuticas		187		187
Maestría en Ciencias Odontológicas		4		4
Maestría en Ecología Aplicada		28		28
Maestría en Medicina Social		14		14
Maestría en Patología y Medicina Bucal		33		33
Maestría en Población y Salud		24		24
Maestría en Rehabilitación Neurológica		246		246
CSH	252	1,109	284	1,645
Doctorado en Ciencias y Artes para el Diseño			54	54
Maestría en Ciencias y Artes para el Diseño		343		343
Maestría en Diseño y Producción Editorial		67		67
Maestría en Reutilización del Patrimonio Edificado		63		63
CAD	0	473	54	527
Total Xochimilco	696	3,199	846	4,741





División / Unidad	Planes de estudios de posgrado				Incorporados en el PNPC por grado académico					Incorporados en el PNPC por nivel Conacyt					No incorporados	
	Esp.	Mtría.	doc.	Total 2020	Esp.	Mtría.	doc.	Total 2020	%	Competencia internacional	Consolidado	En desarrollo	Reciente creación	Total 2020	Total	%
CBI		6	4	10		5	3	8	80.0%		4	3	1	8	2	20.0%
CSH	4	6	2	12	1	6	2	9	75.0%		4	4	1	9	3	25.0%
CAD	2	6	6	14	1	1	1	3	21.4%			3		3	11	78.6%
Azcapotzalco	6	18	12	36	2	12	6	20	55.6%	0	8	10	2	20	16	44.4%
CSH		1	1	2		1	1	2	100.0%			2		2	0	0.0%
CCD		1		1		1		1	100.0%			1		1	0	0.0%
CNI	1	1	1	3		1	1	2	66.7%			2		2	1	33.3%
Cuajimalpa	1	3	2	6		3	2	5	83.3%	0	0	5	0	5	1	16.7%
CBI		7	6	13		7	5	12	92.3%		8	4		12	1	7.7%
CSH	1	5	5	11		4	5	9	81.8%	5	3		1	9	2	18.2%
CBS	2	4	2	8		4	2	6	75.0%	1	4	1		6	2	25.0%
CBI y CBS	1	1	1	3		1	1	2	66.7%			2		2	1	33.3%
Iztapalapa	4	17	14	35		16	13	29	82.9%	6	15	7	1	29	6	17.1%
CSH	1	9	4	14		8	4	12	85.7%	2	5	3	2	12	2	14.3%
CBS	1	9	3	13		8	2	10	76.9%		4	5	1	10	3	23.1%
CAD		3	1	4		2	1	3	75.0%		1	2		3	1	25.0%
Xochimilco	2	21	8	31		18	7	25	80.6%	2	10	10	3	25	6	19.4%
CSH		2	2	4			1	1	25.0%			1		1	3	75.0%
CBS Y CNI			1	1			1	1	100.0%		1			1	0	0.0%
Interunidades	0	2	3	5		0	2	2	40.0%	0	1	1	0	2	3	60.0%
UAM 2019	13	61	39	113	2	49	30	81	71.7%	8	34	33	6	81	32	28.3%

FUENTE: Programa Nacional de Posgrados de Calidad (PNPC)

DIVISIÓN	NIVEL	PLANES DE ESTUDIOS	UNIDAD AZCAPOTZALCO 2020	
			NIVEL PNPC	OBSERVACIONES
Ciencias Básicas e Ingeniería (CBI)	Maestría	Maestría en Ciencias de la Computación		
		Maestría en Ingeniería Estructural	Consolidado	
		Maestría en Optimización	Consolidado	
		Maestría en Ingeniería de Procesos	En desarrollo	
		Posgrado en Ciencias e Ingeniería (<i>de Materiales</i>)	En desarrollo	
		Posgrado en Ciencias e Ingeniería (<i>Ambientales</i>)	Consolidado	
	Doctorado	Maestría en Ciencias en Ing. Electromagnética	Reciente creación	
		Doctorado en Ingeniería Estructural	En desarrollo	
		Doctorado en Optimización		Salió
		Doctorado en Ingeniería de Procesos	En desarrollo	
		Posgrado en Ciencias e Ingeniería (<i>de Materiales</i>)		
		Posgrado en Ciencias e Ingeniería (<i>Ambientales</i>)	Consolidado	
Ciencias Sociales y Humanidades (CSH)	Especialización	Especialización en Historiografía		
		Especialización en Literatura Mexicana del Siglo XX	Consolidado	
		Especialización en Sociología de la Educación Superior		
		Especialización en Economía y Gestión del Agua		
	Maestría	Maestría en Historiografía	En desarrollo	
		Maestría en Sociología	Consolidado	
		Maestría en Economía	En desarrollo	
		Maestría en Planeación y Políticas Metropolitanas	Consolidado	
		Maestría en Literatura Mexicana Contemporánea	En desarrollo	
		Maestría en Ciencias Económicas		Compartido: Azcapotzalco, Iztapalapa y Xochimilco
	Doctorado	Maestría en Derecho	Reciente creación	
		Posgrado Integral en Ciencias Administrativas		Compartido: Azcapotzalco, Iztapalapa y Xochimilco
		Doctorado en Historiografía	En desarrollo	
		Doctorado en Sociología	Consolidado	
		Doctorado en Ciencias Económicas	En desarrollo	Compartido: Azcapotzalco, Iztapalapa y Xochimilco
		Posgrado Integral en Ciencias Administrativas		Compartido: Azcapotzalco, Iztapalapa y Xochimilco
Ciencias y Artes para el Diseño (CAD)	Especialización	Especialización en Diseño Ambiental		
		Posgrado en Diseño, Planificación y Conservación de Paisajes y Jardines	En desarrollo	
	Maestría	Posgrado en Diseño Bioclimático		
		Posgrado en Diseño y Desarrollo de Productos		
		Posgrado en Diseño y Estudios Urbanos	En desarrollo	
		Posgrado en Diseño, Planificación y Conservación de Paisajes y Jardines		
		Posgrado en Diseño y Visualización de la Información		
		Posgrado en Diseño para la Rehabilitación, Recuperación y Conservación del Patrimonio Construido		
	Doctorado	Posgrado en Diseño Bioclimático		
		Posgrado en Diseño y Desarrollo de Productos		
		Posgrado en Diseño y Estudios Urbanos	En desarrollo	
		Posgrado en Diseño, Planificación y Conservación de Paisajes y Jardines		
		Posgrado en Diseño y Visualización de la Información		
		Posgrado en Diseño para la Rehabilitación, Recuperación y Conservación del Patrimonio Construido		

DIVISIÓN	NIVEL	PLANES DE ESTUDIOS	UNIDAD CUAJIMALPA 2020	
			NIVEL PNPC	OBSERVACIONES
Ciencias Sociales y Humanidades (CSH)	Maestría	Posgrado en Ciencias Sociales y Humanidades	En desarrollo	
	Doctorado	Posgrado en Ciencias Sociales y Humanidades	En desarrollo	
Ciencias de la Comunicación y Diseño (CCD)	Maestría	Maestría en Diseño, Información y Comunicación	En desarrollo	
Ciencias Naturales e Ingeniería (CNI)	Especialización	Especialización en Ciencias Naturales e Ingeniería		
	Maestría	Maestría en Ciencias Naturales e Ingeniería	En desarrollo	
		Doctorado en Ciencias Naturales e Ingeniería	En desarrollo	
	Doctorado	Doctorado en Ciencias Biológicas y de la Salud	Consolidado	Compartido: Iztapalapa, Xochimilco, Cuajimalpa y Lerma

FUENTE: Padrón del Programa Nacional de Posgrados de Calidad (PNPC) del CONACYT

UNIDAD IZTAPALAPA 2020				
DIVISIÓN	NIVEL	PLANES DE ESTUDIOS	NIVEL PNPC	OBSERVACIONES
Ciencias Básicas e Ingeniería (CBI)	Especialización	Especialización en Física Médica Clínica		Compartido con CBS
	Maestría	Maestría en Ciencias (Matemáticas Aplicadas e Industriales)	Consolidado	
		Maestría en Ciencias (Física)	En desarrollo	
		Maestría en Ciencias (Matemáticas)	Consolidado	
		Maestría en Ciencias (Ingeniería Química)	En desarrollo	
		Maestría en Ciencias (Ingeniería Biomédica)	Consolidado	
		Maestría en Ciencias (Química)	Consolidado	
		Maestría en Ciencias y Tecnologías de la Información	Consolidado	
	Maestría en Energía y Medio Ambiente	En desarrollo	Compartido con CBS	
	Doctorado	Doctorado en Ciencias (Física)		
		Doctorado en Ciencias (Matemáticas)	Consolidado	
		Doctorado en Ciencias (Ingeniería Química)	En desarrollo	
		Doctorado en Ciencias (Ingeniería Biomédica)	Consolidado	
		Doctorado en Ciencias (Química)	Consolidado	
Posgrado en Ciencias y Tecnologías de la Información		En desarrollo		
Doctorado en Energía y Medio Ambiente	En desarrollo	Compartido con CBS		
Ciencias Sociales y Humanidades (CSH)	Especialización	Especialización en Ciencias Antropológicas		
	Maestría	Maestría en Humanidades	Consolidado	
		Maestría en Ciencias Antropológicas	Competencia internacional	
		Maestría en Estudios Sociales	Competencia internacional	
		Maestría en Ciencias Económicas		Compartido: Azcapotzalco, Iztapalapa y Xochimilco
		Maestría en Estudios Organizacionales	Competencia internacional	
	Posgrado Integral en Ciencias Administrativas		Compartido: Azcapotzalco, Iztapalapa y Xochimilco	
	Doctorado	Doctorado en Estudios Organizacionales	Competencia internacional	
		Doctorado en Ciencias Económicas	En desarrollo	Compartido: Azcapotzalco, Iztapalapa y Xochimilco
		Doctorado en Humanidades	Consolidado	
		Doctorado en Ciencias Antropológicas	Consolidado	
		Doctorado en Estudios Sociales	Competencia internacional	
		Maestría y Doctorado en Psicología Social	Reciente creación	
	Posgrado Integral en Ciencias Administrativas		Compartido: Azcapotzalco, Iztapalapa y Xochimilco	
Ciencias Biológicas y de la Salud (CBS)	Especialización	Especialización en Biotecnología		
		Especialización en Acupuntura y Fitoterapia		
		Especialización en Física Médica Clínica		Compartido con CBI
	Maestría	Maestría en Biotecnología	Consolidado	
		Maestría en Biología Experimental	Consolidado	
		Maestría en Biología	Consolidado	
		Maestría en Biología de la Reproducción Animal	En desarrollo	
		Maestría en Energía y Medio Ambiente	En desarrollo	Compartido con CBI
	Doctorado	Doctorado en Biotecnología	Competencia internacional	
		Doctorado en Biología Experimental	Consolidado	
Doctorado en Energía y Medio Ambiente		Reciente creación	Compartido con CBI	
Doctorado en Ciencias Biológicas y de la Salud		Consolidado	Compartido: Iztapalapa, Xochimilco, Cuajimalpa y Lerma	
CBI y CBS	Especialización	Especialización en Física Médica Clínica		
	Maestría	Maestría en Energía y Medio Ambiente	En desarrollo	
	Doctorado	Doctorado en Energía y Medio Ambiente	En desarrollo	

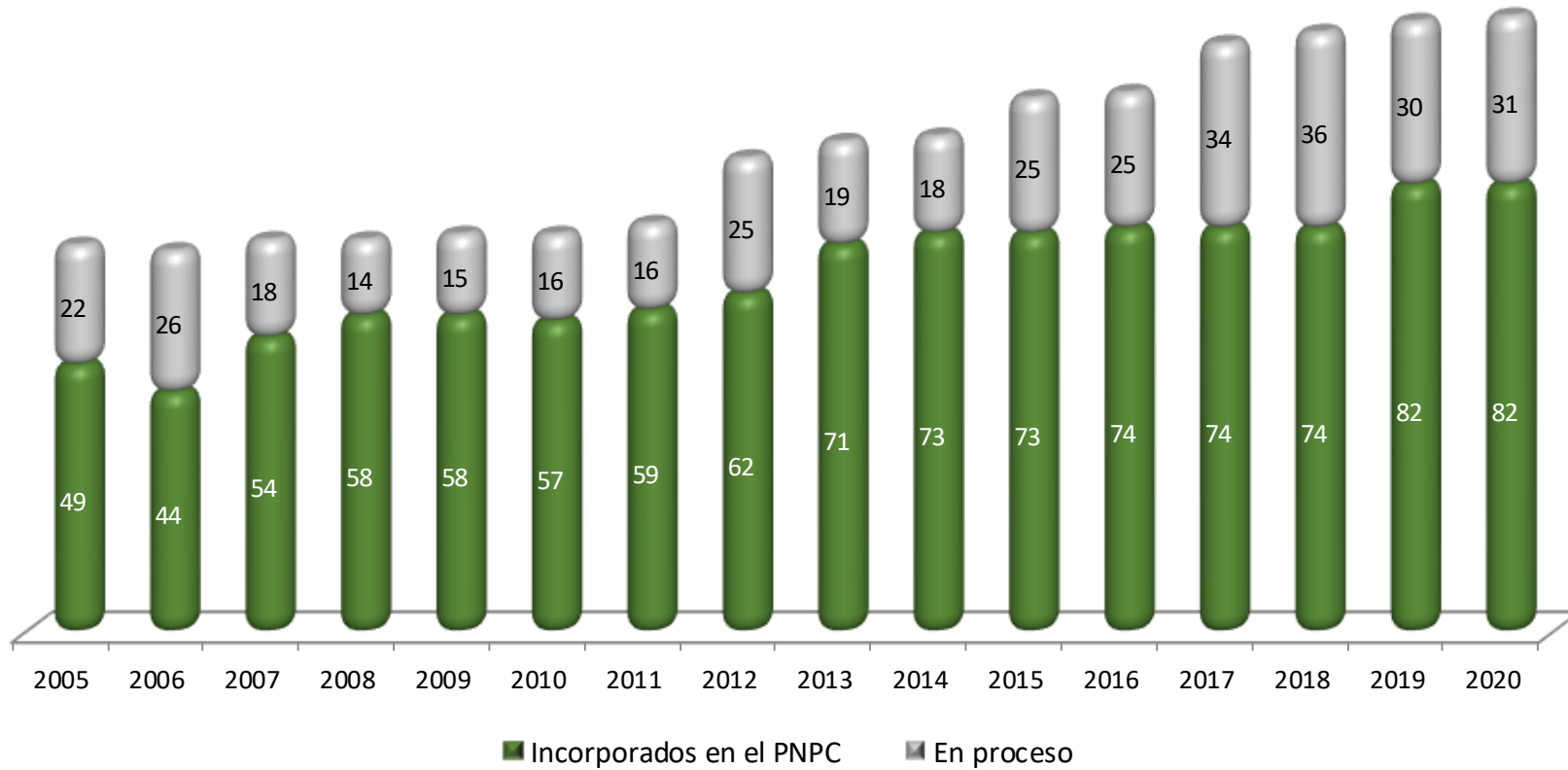
DIVISIÓN	NIVEL	PLANES DE ESTUDIOS	UNIDAD LERMA 2020	
			NIVEL PNPC	OBSERVACIONES
Ciencias Biológicas y de la Salud (CBS)	Doctorado	Doctorado en Ciencias Biológicas y de la Salud	Consolidado	Compartido: Iztapalapa, Xochimilco, Cuajimalpa y Lerma

FUENTE: Padrón del Programa Nacional de Posgrados de Calidad (PNPC) del CONACYT

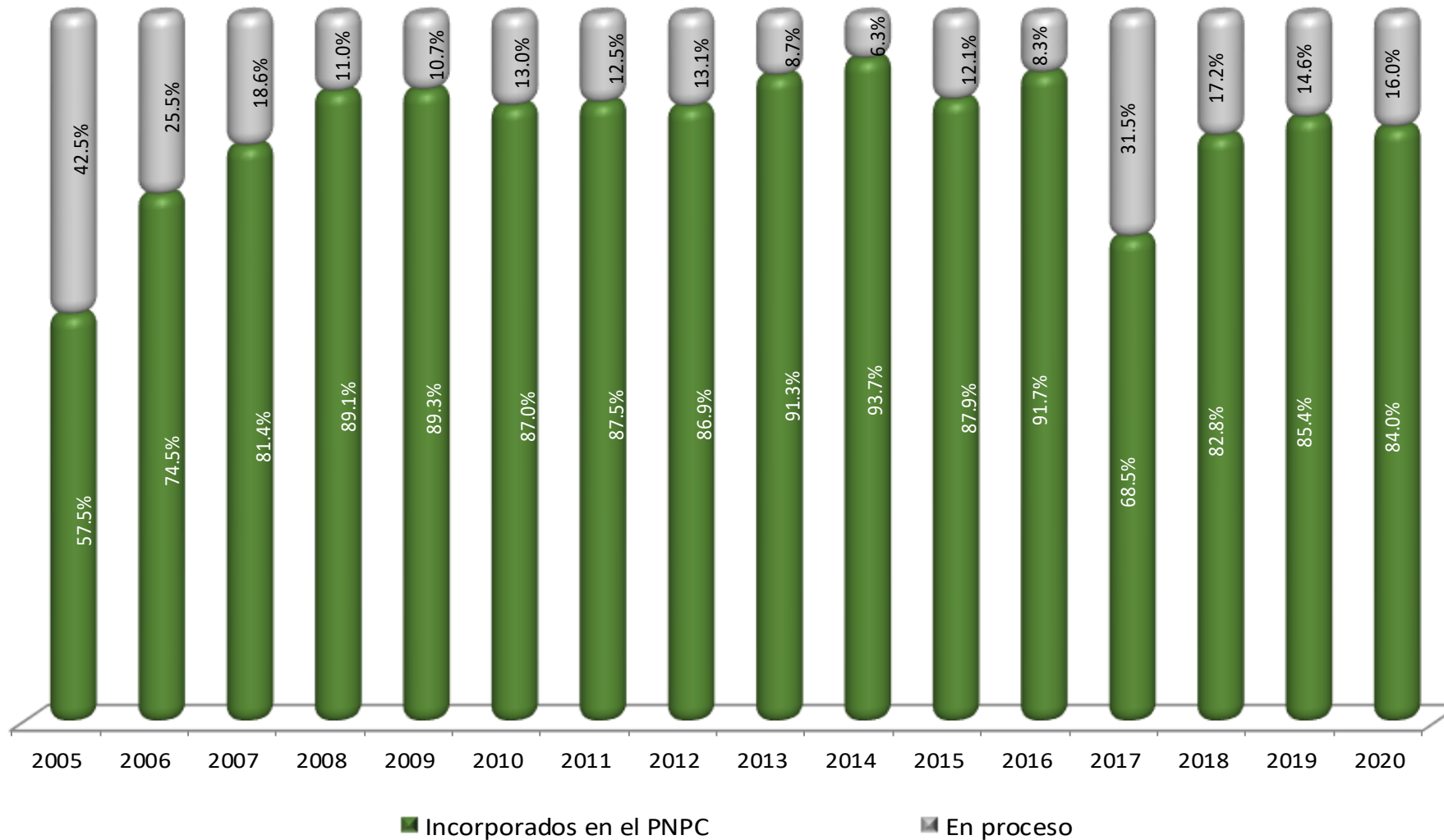
DIVISIÓN	NIVEL	PLANES DE ESTUDIOS	UNIDAD XOCHIMILCO 2020	
			NIVEL PNPC	OBSERVACIONES
Ciencias Sociales y Humanidades (CSH)	Especialización	Especialización en Desarrollo Rural		
	Maestría	Maestría en Psicología Social de Grupos e Instituciones	En desarrollo	
		Maestría en Comunicación y Política	Consolidado	
		Maestría en Políticas Públicas	Consolidado	
		Maestría en Desarrollo y Planeación de la Educación	En desarrollo	
		Maestría en Estudios de la Mujer	Competencia Internacional	
		Maestría en Desarrollo Rural	Consolidado	
		Maestría en Economía, Gestión y Políticas de Innovación	Competencia Internacional	
		Maestría en Relaciones Internacionales	Consolidado	
		Maestría en Sociedades Sustentables		
	Maestría en Ciencias Económicas		Compartido: Azcapotzalco, Iztapalapa y Xochimilco	
	Posgrado Integral en Ciencias Administrativas		Compartido: Azcapotzalco, Iztapalapa y Xochimilco	
	Doctorado	Doctorado en Ciencias Económicas	En desarrollo	Compartido: Azcapotzalco, Iztapalapa y Xochimilco
		Doctorado en Desarrollo Rural	Consolidado	
		Doctorado en Ciencias Sociales	En desarrollo	
Doctorado en Humanidades		Reciente creación		
Doctorado en Estudios Feministas		Reciente creación	nuevo 2020-P	
Posgrado Integral en Ciencias Administrativas		Compartido: Azcapotzalco, Iztapalapa y Xochimilco		
Ciencias Biológicas y de la Salud (CBS)	Especialización	Especialización en Población y Salud		
	Maestría	Maestría en Patología y Medicina Bucal	En desarrollo	
		Maestría en Población y Salud		
		Maestría en Ciencias Agropecuarias	En desarrollo	
		Maestría en Rehabilitación Neurológica	Consolidado	
		Maestría en Medicina Social	En desarrollo	
		Maestría y Doctorado en Ciencias Farmacéuticas	Consolidado	
		Maestría en Ciencias en Salud de los trabajadores	Consolidado	
		Maestría en Ecología Aplicada	En desarrollo	
	Maestría en Ciencias Odontológicas	Reciente creación		
	Doctorado	Doctorado en Ciencias Agropecuarias	En desarrollo	
		Maestría y Doctorado en Ciencias Farmacéuticas		nuevo 2020-P
		Doctorado en Ciencias en Salud Colectiva	Consolidado	
Doctorado en Ciencias Biológicas y de la Salud		Consolidado	Compartido: Iztapalapa, Xochimilco, Cuajimalpa y Lerma	
Ciencias y Artes para el Diseño (CAD)	Maestría	Maestría en Ciencias y Artes para el Diseño	Consolidado	
		Maestría en Reutilización del Patrimonio Edificado	En desarrollo	
		Maestría en Diseño y Producción Editorial		
	Doctorado	Doctorado en Ciencias y Artes para el Diseño	En desarrollo	

DIVISIÓN	NIVEL	PLAN DE ESTUDIOS	INTER-UNIDADES 2020	
			NIVEL PNPC	OBSERVACIONES
CSH	Maestría	Maestría en Ciencias Económicas		Compartido: Azacpotzalco , Iztapalapa y Xochimilco
		Posgrado Integral en Ciencias Administrativas		Compartido: Azacpotzalco , Iztapalapa y Xochimilco
	Doctorado	Doctorado en Ciencias Económicas	En desarrollo	Compartido: Azacpotzalco , Iztapalapa y Xochimilco
		Posgrado Integral en Ciencias Administrativas		Compartido: Azacpotzalco , Iztapalapa y Xochimilco
CBS y CNI	Doctorado	Doctorado en Ciencias Biológicas y de la Salud	Consolidado	Compartido: Iztapalapa , Xochimilco , Cuajimalpa y Lerma

FUENTE: Padrón del Programa Nacional de Posgrados de Calidad (PNPC) del CONACYT



FUENTE: Programa Nacional de Posgrados de Calidad del CONACYT.

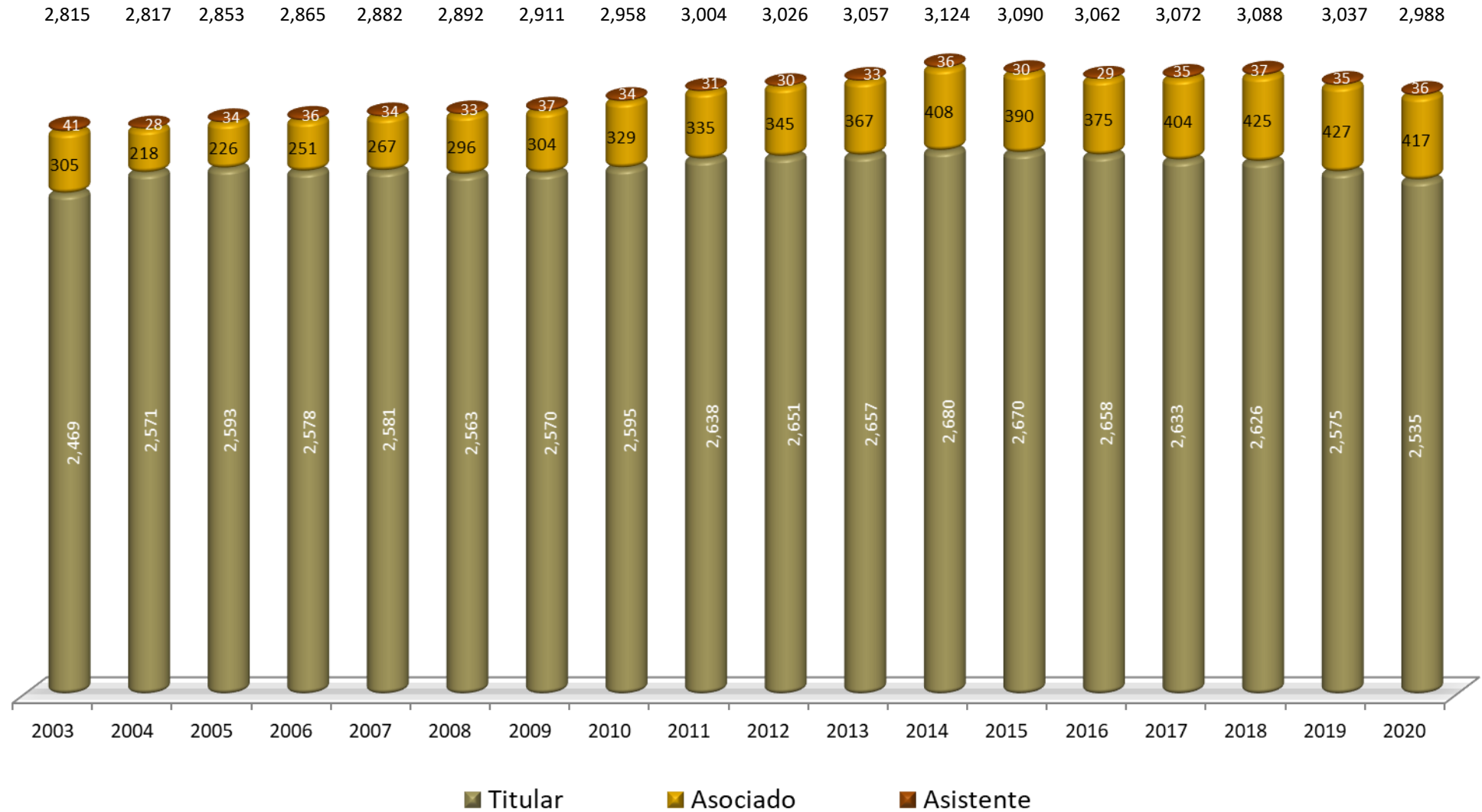


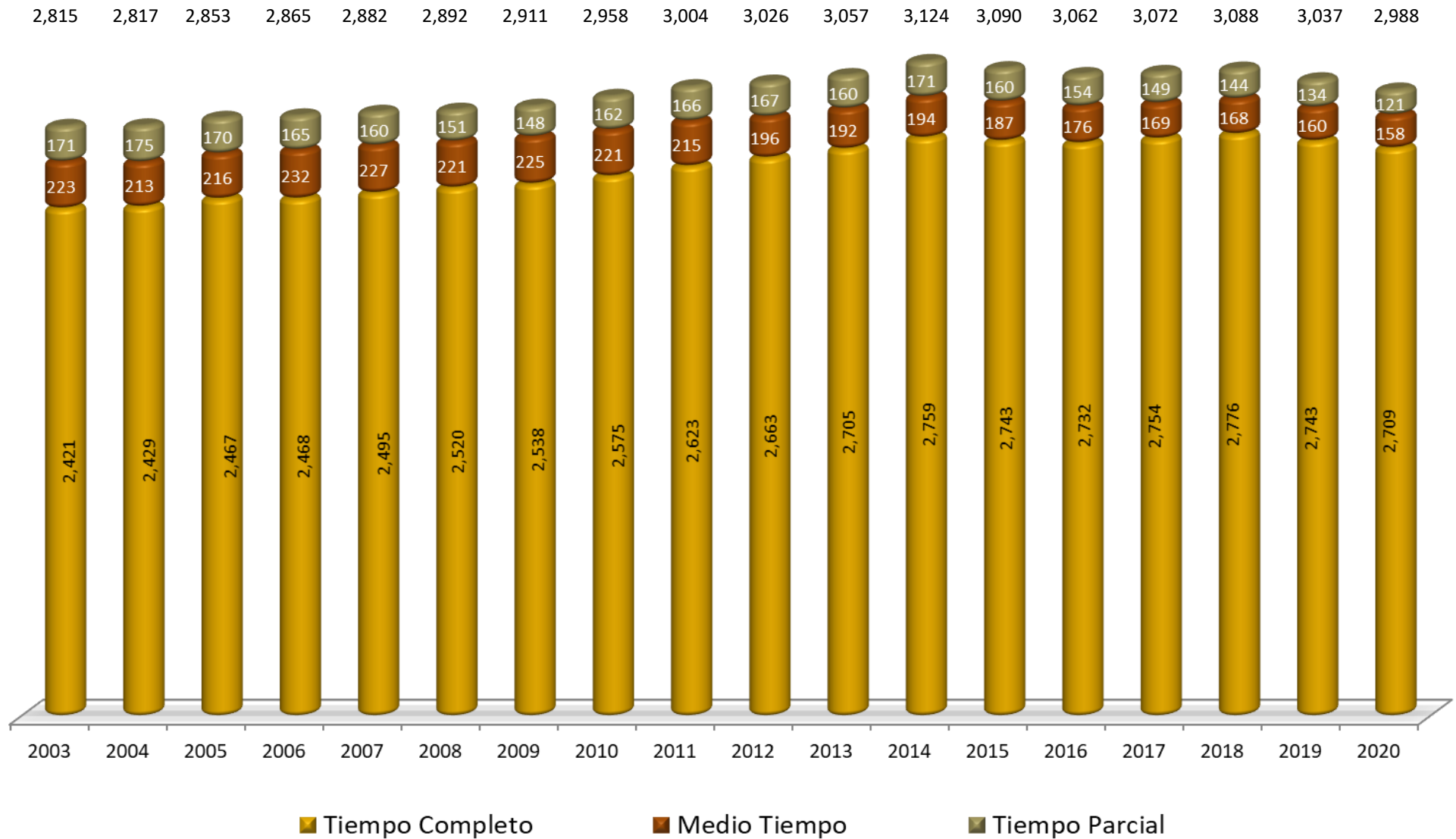
FUENTE: Programa Nacional de Posgrados de Calidad del CONACYT.

IV
Personal Académico

División / Unidad	Tiempo Completo				Medio Tiempo				Tiempo Parcial				Personal Académico 2020			
	Asistente	Asociado	Titular	Total	Asistente	Asociado	Titular	Total	Asistente	Asociado	Titular	Total	Asistente	Asociado	Titular	Total
CBI	13	53	294	360	1	3	11	15	3	10	14	27	17	66	319	402
CSH	7	38	272	317	2	6	15	23		13	1	14	9	57	288	354
CAD	2	27	180	209		8	11	19		2	5	7	2	37	196	235
Azcapotzalco	22	118	746	886	3	17	37	57	3	25	20	48	28	160	803	991
CSH		1	58	59			1	1				0	0	1	59	60
CCD		9	46	55				0				0	0	9	46	55
CNI		12	40	52		1		1			1	1	0	13	41	54
Cuajimalpa		22	144	166		1	1	2			1	1	0	23	146	169
CBI		11	257	268	1			1		5	6	11	1	16	263	280
CSH		24	265	289		2	7	9		8	21	29	0	34	293	327
CBS	1	22	199	222		2	4	6	2	1	11	14	3	25	214	242
Iztapalapa	1	57	721	779	1	4	11	16	2	14	38	54	4	75	770	849
CBI		4	18	22									0	4	18	22
CSH		4	27	31									0	4	27	31
CBS			22	22									0	0	22	22
Lerma		8	67	75									0	8	67	75
CSH	2	36	299	337		14	11	25		4	5	9	2	54	315	371
CBS	1	40	291	332		20	12	32		3	1	4	1	63	304	368
CAD	1	18	115	134		15	11	26		1	4	5	1	34	130	165
Xochimilco	4	94	705	803		49	34	83		8	10	18	4	151	749	904
UAM	27	299	2,383	2,709	4	71	83	158	5	47	69	121	36	417	2,535	2,988

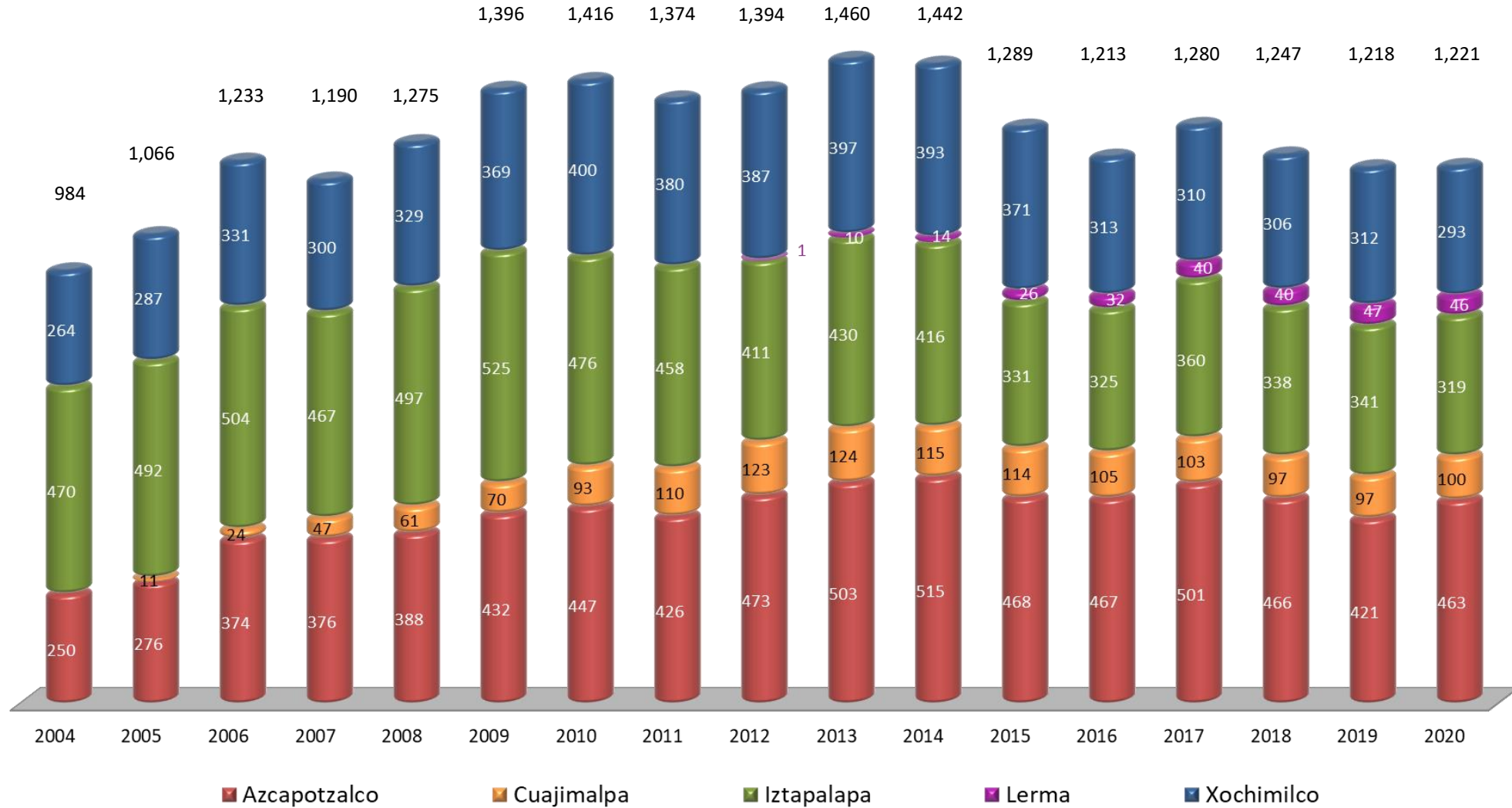
División / Unidad	Tiempo Completo			Tiempo Medio			Tiempo Parcial			Personal Académico		Total 2020
	Femenino	Masculino	Total	Femenino	Masculino	Total	Femenino	Masculino	Total	Femenino	Masculino	
CBI	88	272	360	4	11	15	6	21	27	98	304	402
CSH	134	183	317	3	20	23	7	7	14	144	210	354
CAD	79	130	209	11	8	19	3	4	7	93	142	235
Acapotzalco	301	585	886	18	39	57	16	32	48	335	656	991
CSH	27	32	59		1	1				27	33	60
CCD	17	38	55							17	38	55
CNI	19	33	52		1	1	1		1	20	34	54
Cuajimalpa	63	103	166		2	2	1	0	1	64	105	169
CBI	55	213	268	1		1	5	6	11	61	219	280
CSH	115	174	289		9	9	12	17	29	127	200	327
CBS	109	113	222	2	4	6	7	7	14	118	124	242
Iztapalapa	279	500	779	3	13	16	24	30	54	306	543	849
CBI	4	18	22							4	18	22
CSH	12	19	31							12	19	31
CBS	8	14	22							8	14	22
Lerma	24	51	75							24	51	75
CSH	152	185	337	11	14	25	6	3	9	169	202	371
CBS	167	165	332	13	19	32	1	3	4	181	187	368
CAD	38	96	134	6	20	26	1	4	5	45	120	165
Xochimilco	357	446	803	30	53	83	8	10	18	395	509	904
UAM	1,024	1,685	2,709	51	107	158	49	72	121	1,124	1,864	2,988





División / Unidad	Perfil PRODEP		Total 2020
	Femenino	Masculino	
Ciencias Básicas e Ingeniería	68	144	212
Ciencias Sociales y Humanidades	70	90	160
Ciencias y Artes para el Diseño	38	53	91
Azcapotzalco	176	287	463
Ciencias Sociales y Humanidades	14	14	28
Ciencias de la Comunicación y Diseño	8	12	20
Ciencias Naturales e Ingeniería	22	30	52
Cuajimalpa	44	56	100
Ciencias Básicas e Ingeniería	31	84	115
Ciencias Sociales y Humanidades	40	43	83
Ciencias Biológicas y de la Salud	65	56	121
Iztapalapa	136	183	319
Ciencias Básicas e Ingeniería	2	9	11
Ciencias Sociales y Humanidades	9	12	21
Ciencias Biológicas y de la Salud	3	11	14
Lerma	14	32	46
Ciencias Sociales y Humanidades	57	51	108
Ciencias Biológicas y de la Salud	84	76	160
Ciencias y Artes para el Diseño	8	17	25
Xochimilco	149	144	293
Total UAM	519	702	1,221

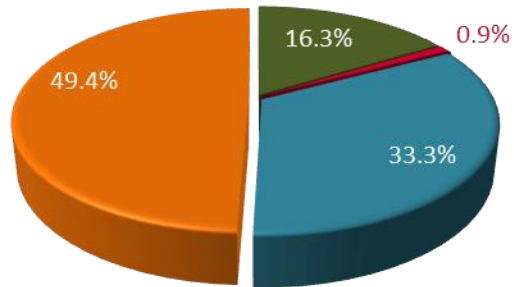
Fuente: Catálogo de Profesores de Tiempo Completo del PRODEP



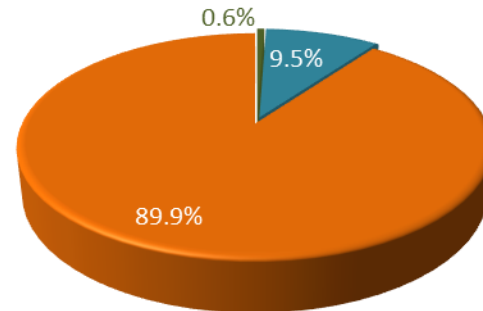
Fuente: Catálogo de Profesores de Tiempo Completo del PRODEP

División / Unidad	Licenciatura		Especialización		Maestría		Doctorado		Total 2020
	PTC	%	PTC	%	PTC	%	PTC	%	
CBI	49	12.2%	4	1.0%	107	26.6%	242	60.2%	402
CSH	66	18.6%	2	0.6%	102	28.8%	184	52.0%	354
CAD	47	20.0%	3	1.3%	121	51.5%	64	27.2%	235
Azcapotzalco	162	16.3%	9	0.9%	330	33.3%	490	49.4%	991
CSH					1	1.7%	59	98.3%	60
CCD	1	1.8%			13	23.6%	41	74.5%	55
CNI					2	3.7%	52	96.3%	54
Cuajimalpa	1	0.6%			16	9.5%	152	89.9%	169
CBI	9	3.2%	1	0.4%	36	12.9%	234	83.6%	280
CSH	25	7.6%			75	22.9%	227	69.4%	327
CBS	16	6.6%			53	21.9%	173	71.5%	242
Iztapalapa	50	5.9%	1	0.1%	164	19.3%	634	74.7%	849
CBI					2	9.1%	20	90.9%	22
CSH					5	16.1%	26	83.9%	31
CBS							22	100.0%	22
Lerma					7	9.3%	68	90.7%	75
CSH	42	11.3%	1	0.3%	104	28.0%	224	60.4%	371
CBS	32	8.7%	2	0.5%	137	37.2%	197	53.5%	368
CAD	31	18.8%	3	1.8%	81	49.1%	50	30.3%	165
Xochimilco	105	11.6%	6	0.7%	322	35.6%	471	52.1%	904
Total UAM	318	10.6%	16	0.5%	839	28.1%	1,815	60.7%	2,988

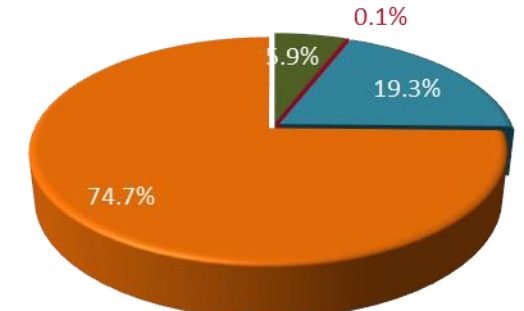
Azcapotzalco



Cuajimalpa

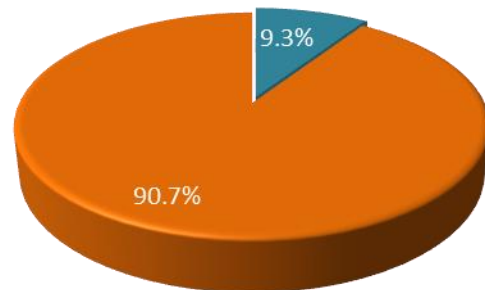


Iztapalapa

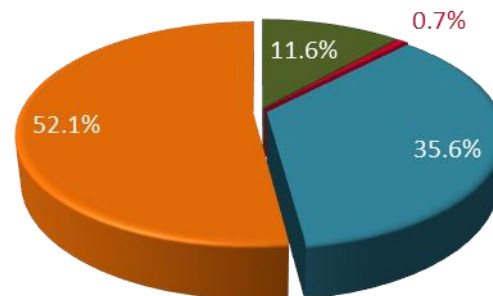


■ Licenciatura
 ■ Especialización
 ■ Maestría
 ■ Doctorado

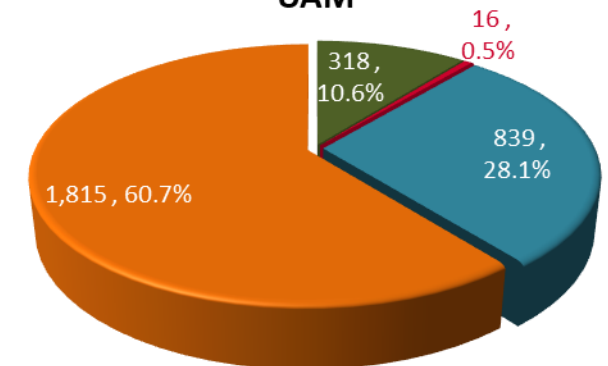
Lerma



Xochimilco

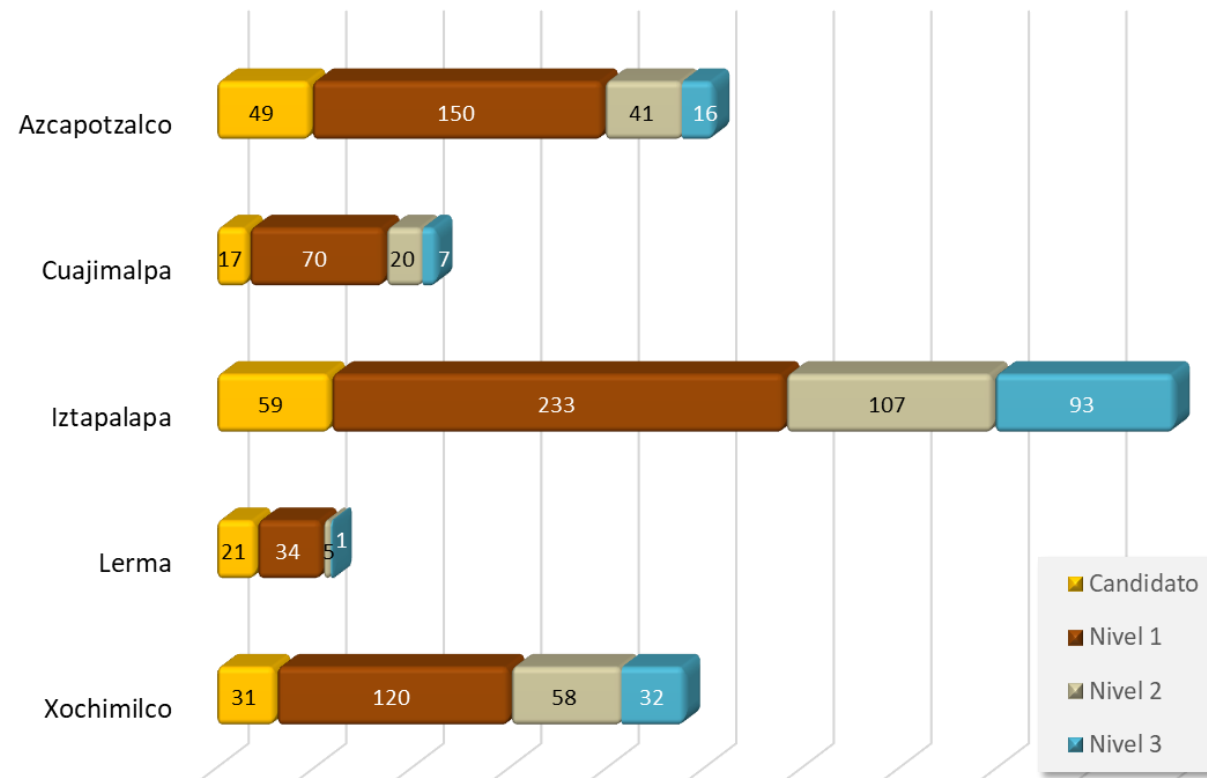


UAM

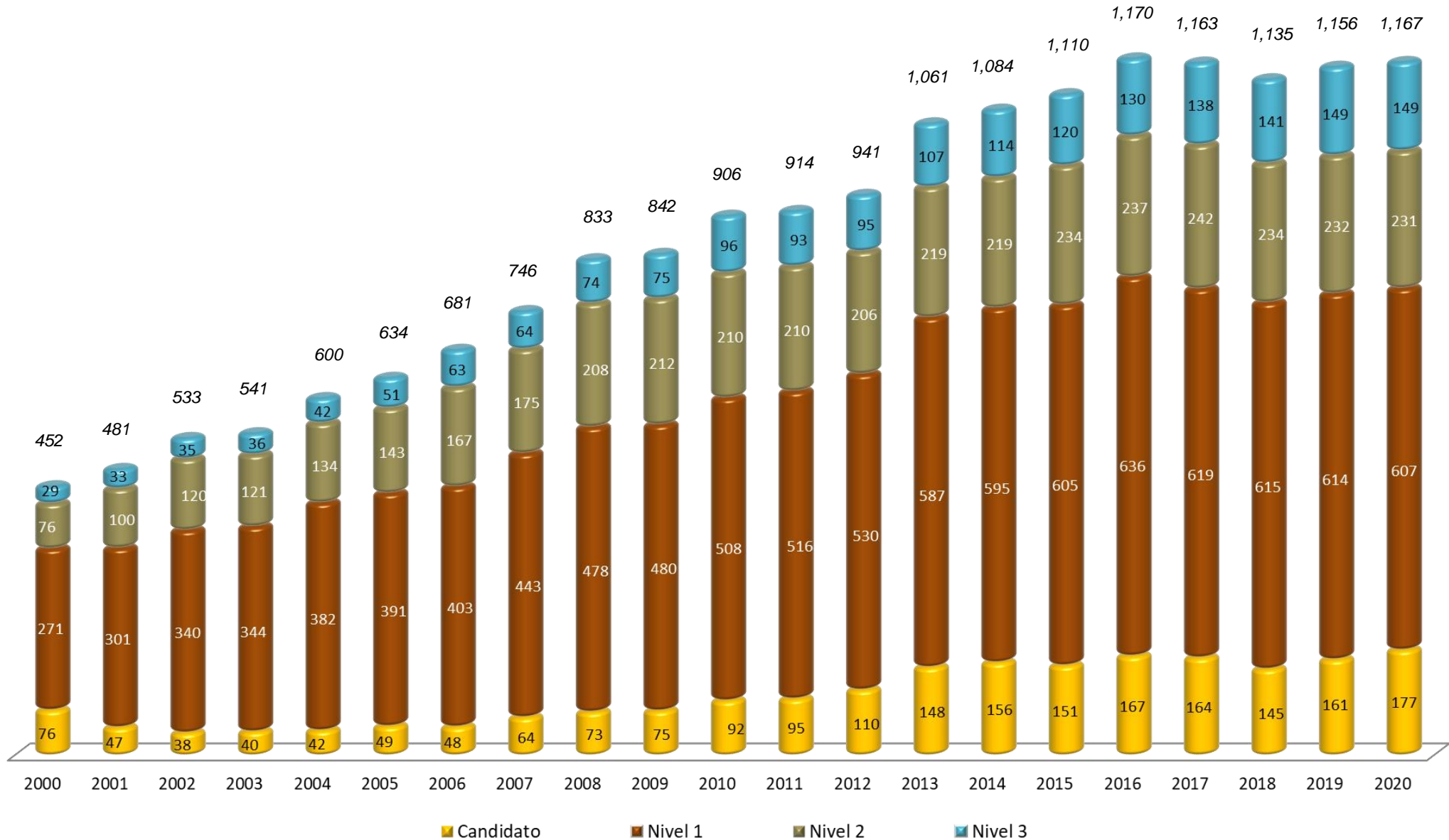


■ Licenciatura
 ■ Especialización
 ■ Maestría
 ■ Doctorado

División / Unidad	S N I 2020				Total
	Candidato	Nivel 1	Nivel 2	Nivel 3	
CBI	24	71	20	7	122
CSH	18	69	19	9	115
CAD	7	10	2		19
Azacapotzalco	49	150	41	16	256
CSH	4	28	10	1	43
CCD	3	9	4	2	18
CNI	10	33	6	4	53
Cuajimalpa	17	70	20	7	114
CBI	26	104	39	53	222
CSH	13	65	41	25	144
CBS	20	64	27	15	126
Iztapalapa	59	233	107	93	492
CBI	7	8	1		16
CSH	8	12	1	1	22
CBS	6	14	3		23
Lerma	21	34	5	1	61
CSH	10	54	32	22	118
CBS	19	57	22	8	106
CAD	2	9	4	2	17
Xochimilco	31	120	58	32	241
CBI	57	183	60	60	360
CSH	53	228	103	58	442
CBS	45	135	52	23	255
CAD	9	19	6	2	36
CCD	3	9	4	2	18
CNI	10	33	6	4	53
UAM	177	607	231	149	1,164



FUENTE: Base de Datos de CONACYT



FUENTE: Base de Datos de CONACYT

Departamento / División / Unidad	S.N.I. 2020				Total
	Candidato	Nivel 1	Nivel 2	Nivel 3	
Ciencias Básicas	10	24	13	5	52
Electrónica	2	5			7
Energía	6	13	3		22
Materiales	2	16	2	2	22
Sistemas	4	13	2		19
CBI	24	71	20	7	122
Administración	5	8			13
Derecho	3	11	1	4	19
Economía	3	17	4	2	26
Humanidades	2	16	0		18
Sociología	5	17	14	3	39
CSH	18	69	19	9	115
Medio Ambiente	0	3			3
Evaluación del Diseño en el Tiempo	1	5			6
Investigación y Conocimiento del Diseño	4	1			5
Procesos y Técnicas de Realización	2	1	2		5
CAD	7	10	2	0	19
Azcapotzalco	49	150	41	16	256

FUENTE: Base de Datos de CONACYT

Departamento / División / Unidad	S.N.I. 2020				Total
	Candidato	Nivel 1	Nivel 2	Nivel 3	
Ciencias Sociales	3	9	3		15
Estudios Institucionales		6	2		8
Humanidades	1	13	5	1	20
CSH	4	28	10	1	43
Ciencias de la Comunicación	2	1	3	1	7
Tecnologías de la Información	1	3	1		5
Teoría y Procesos del Diseño		5		1	6
CCD	3	9	4	2	18
Ciencias Naturales	2	9		1	12
Matemáticas Aplicadas y Sistemas	3	12	2		17
Procesos y Tecnología	5	12	4	3	24
CNI	10	33	6	4	53
Cuajimalpa	17	70	20	7	114

FUENTE: Base de Datos de CONACYT

Departamento / División / Unidad	S.N.I. 2020				Total
	Candidato	Nivel 1	Nivel 2	Nivel 3	
Física	6	17	16	14	53
Ingeniería de Procesos e Hidráulica	4	15	6	7	32
Ingeniería Eléctrica	3	22	2	2	29
Matemáticas	8	19	7	10	44
Química	5	31	8	20	64
CBI	26	104	39	53	222
Antropología	1	5	8	6	20
Economía	2	18	5	4	29
Filosofía	6	20	17	9	52
Sociología	4	22	11	6	43
CSH	13	65	41	25	144
Biología	3	14	2		19
Biología de la Reproducción	3	11	3	1	18
Biotecnología	7	14	13	8	42
Ciencias de la Salud	5	17	5	6	33
Hidrobiología	2	8	4		14
CBS	20	64	27	15	126
Iztapalapa	59	233	107	93	492

FUENTE: Base de Datos de CONACYT

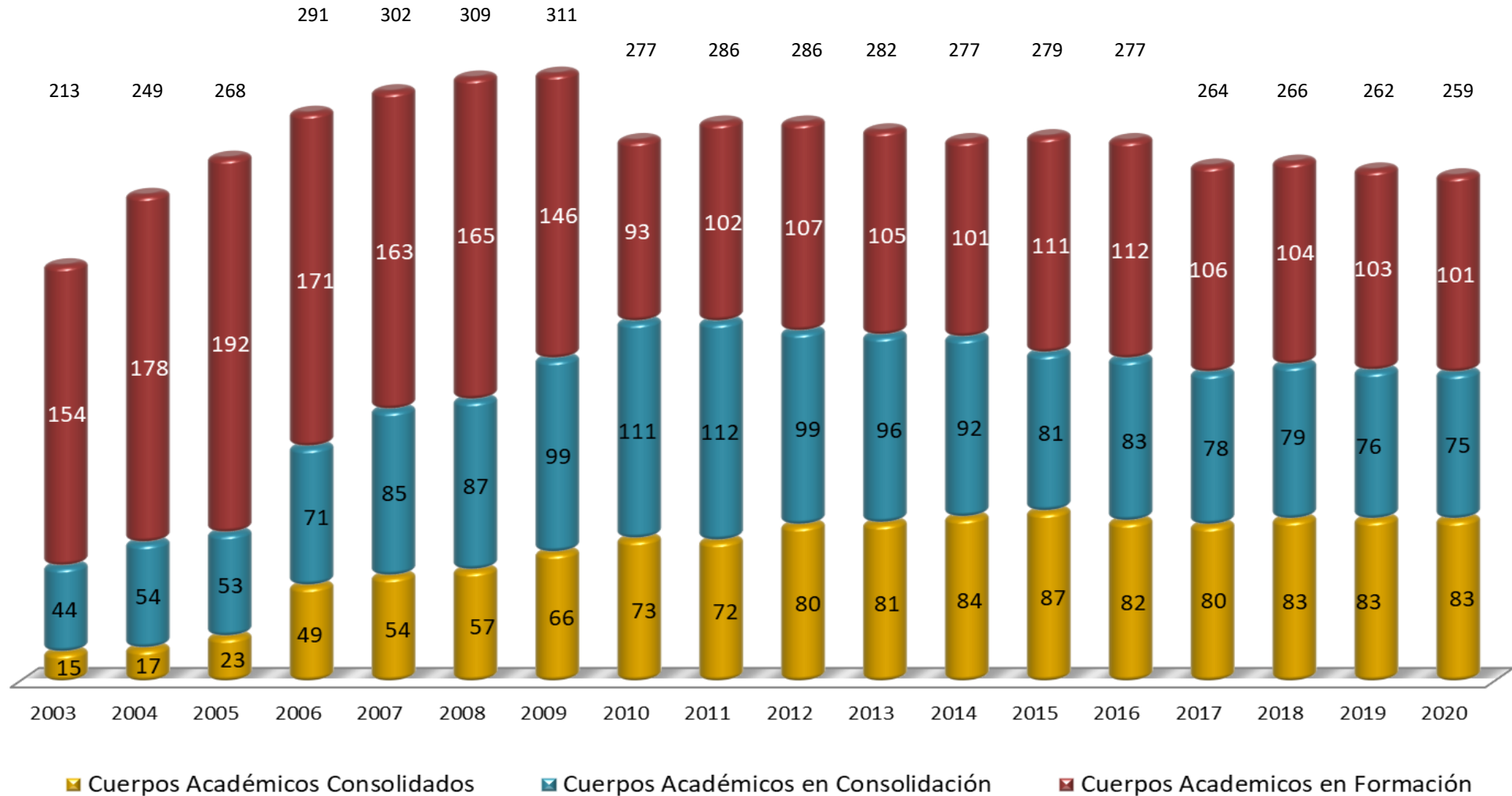
Departamento / División / Unidad	S.N.I. 2020				Total
	Candidato	Nivel 1	Nivel 2	Nivel 3	
Procesos Productivos	1	2			3
Recursos de la Tierra	2	6	1		9
Sistemas de Información y Comunicaciones	4		0		4
CBI	7	8	1	0	16
Artes y Humanidades	2	2			4
Estudios Culturales	2	2		1	5
Procesos Sociales	4	8	1		13
CSH	8	12	1	1	22
Ciencias Ambientales	1	8			9
Ciencias de la Alimentación	1	4	1		6
Ciencias de la Salud	4	2	2	0	8
CBS	6	14	3	0	23
Lerma	21	34	5	1	61

FUENTE: Base de Datos de CONACYT

Departamento / División / Unidad	S.N.I. 2020				Total
	Candidato	Nivel 1	Nivel 2	Nivel 3	
Educación y Comunicación	1	11	10	3	25
Política y Cultura	3	19	9	5	36
Producción Económica	4	16	5	10	35
Relaciones Sociales	2	8	8	4	22
CSH	10	54	32	22	118
Atención de la Salud	2	12	13	3	30
El hombre y su Ambiente	1	10	1		12
Producción Agrícola y Animal	7	11	3	2	23
Sistemas Biológicos	9	24	5	3	41
CBS	19	57	22	8	106
Métodos y Sistemas		3		1	4
Síntesis Creativa		2	2		4
Tecnología y Producción		2			2
Teoría y Análisis	2	2	2	1	7
CAD	2	9	4	2	17
Xochimilco	31	120	58	32	241
Total UAM	177	607	231	149	1,164

FUENTE: Base de Datos de CONACYT

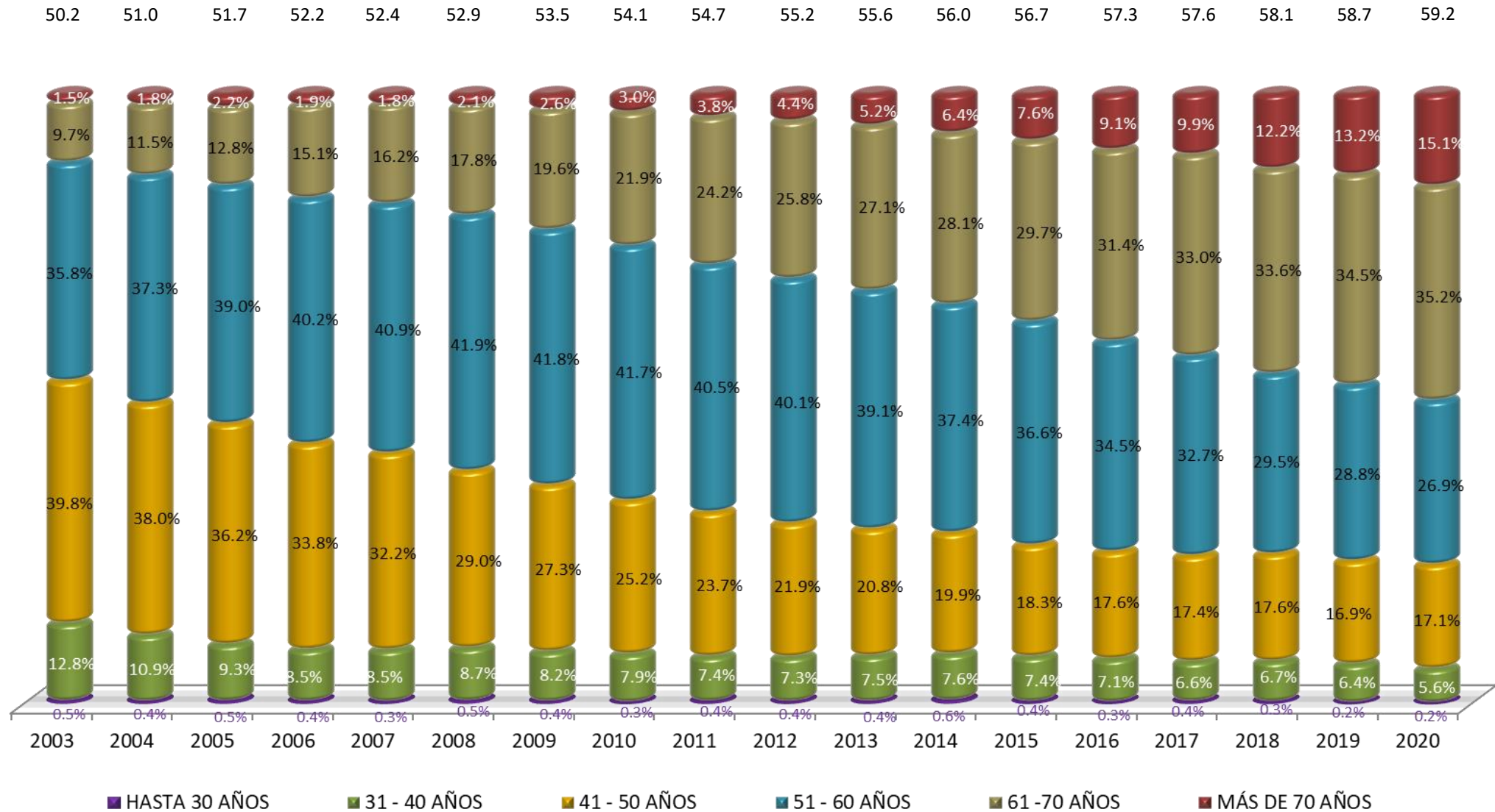
División / Unidad	Cuerpos Académicos			Total 2020
	Consolidado	En Consolidación	En Formación	
CBI	11	7	11	29
CSH	11	4	9	24
CAD	2	5	16	23
Azcapotzalco	24	16	36	76
CSH	2	2	4	8
CCD	1	1	4	6
CNI	4	4	3	11
Cuajimalpa	7	7	11	25
CBI	15	13	5	33
CSH	10	6	11	27
CBS	13	13	9	35
Iztapalapa	38	32	25	95
CBI			2	2
CSH	1		2	3
CBS	1	2		3
Lerma	2	2	4	8
CSH	3	5	15	23
CBS	9	10	9	28
CAD		3	1	4
Xochimilco	12	18	25	55
Total UAM	83	75	101	259



Edad del Personal Académico Definitivo Total UAM

Personal académico

Promedio
de edad:

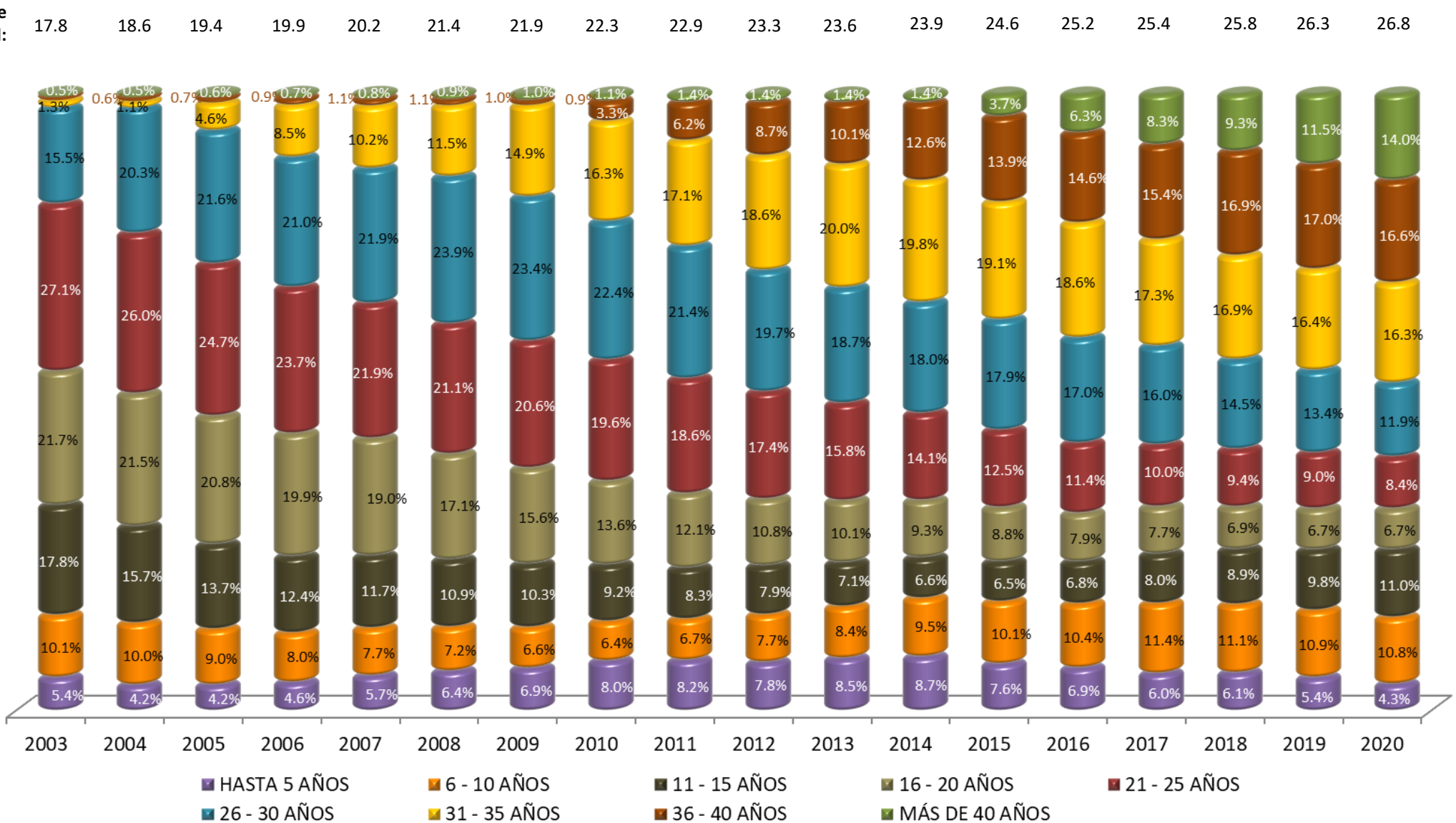


FUENTE: Base de Nómina correspondiente a la quincena 20 de cada año

Antigüedad del Personal Académico Definitivo Total UAM

Personal académico

Promedio de
Antigüedad:



FUENTE: Base de Nómina correspondiente a la quincena 20 de cada año

RUBRO TIPPA (art. 7)	CONCEPTO	Número de casos	%
1.1.1.1	Cursos a nivel licenciatura	5,946	17.3%
1.1.1.2	Cursos a nivel posgrado	3,981	11.6%
1.1.1.3	Talleres de apoyo	127	0.4%
1.1.1.4	Cursos de actualización a nivel licenciatura	33	0.1%
1.1.1.5	Cursos de actualización a nivel posgrado	40	0.1%
1.1.1.6	Asesoría de proyectos terminales	416	1.2%
1.1.1.7	Tutoría académica	751	2.2%
Total impartición de cursos		11,294	32.9%
1.1.2.1	Elaboración de programas de UEA a nivel de licenciatura	31	0.1%
1.1.2.2	Elaboración de programas de UEA a nivel de posgrado	103	0.3%
1.1.2.3	Elaboración de plan de licenciatura		
1.1.2.4	Elaboración de plan de especialización		
1.1.2.5	Elaboración de plan de maestría	2	0.0%
1.1.2.6	Elaboración de plan de doctorado	2	0.0%
1.1.2.7	Modificación de programas de UEA a nivel de licenciatura	60	0.2%
1.1.2.8	Modificación de programas de UEA a nivel de posgrado	25	0.1%
1.1.2.9	Modificación de plan de licenciatura	4	0.0%
1.1.2.10	Modificación de plan de especialización	2	0.0%
1.1.2.11	Modificación de plan de maestría	13	0.0%
1.1.2.12	Modificación de plan de doctorado	4	0.0%
Total elaboración o modificación de planes y programas de estudio		246	0.7%
1.1.3.1	Paquete didáctico (manual)	80	0.2%
1.1.3.2	Notas de curso normal	89	0.3%
1.1.3.3	Notas de curso especial	48	0.1%
1.1.3.4	Antologías comentadas	5	0.0%
1.1.3.5	Libros de texto	48	0.1%
1.1.3.6	Documentales (material de apoyo docente, auditivo, visual y multimedia)	346	1.0%
1.1.3.7	Equipo de laboratorio (modelos tridimensionales, diseño y construcción)	36	0.1%
1.1.3.8	Desarrollo de paquetes computacionales o plataformas de educación en línea	12	0.0%
1.1.3.9	Traducciones publicadas de libros	5	0.0%
1.1.3.10	Traducciones publicadas de artículos o capítulos de libro	10	0.0%
1.1.3.11	Traducciones editadas de documentales		
1.1.3.12	Desarrollo de aula virtual	50	0.1%
Total preparación de materiales didácticos		729	2.1%
1.1.4.1	Licenciatura	194	0.6%
1.1.4.2	Especialización	31	0.1%
1.1.4.3	Maestría	346	1.0%
1.1.4.4	Doctorado	164	0.5%
Total dirección de tesis		735	2.1%
1.1.5	Participación como jurado en examen profesional o de grado		
1.1.5.1	Licenciatura	61	0.2%
1.1.5.2	Maestría	625	1.8%
1.1.5.3	Doctorado	381	1.1%
Total de participación como jurado en examen profesional o de grado		1,067	3.1%
TOTAL DOCENCIA		14,071	41.0%

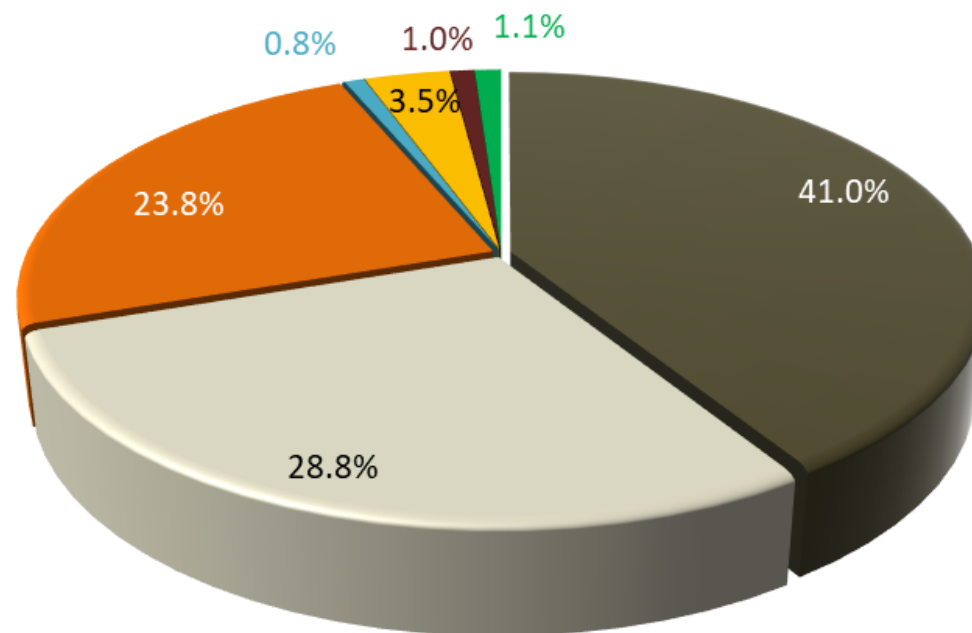
RUBRO TIPPA (art. 7)	CONCEPTO	Número de casos	%
1.2.1.1	Reporte de investigación o técnico	368	1.1%
1.2.1.2	Memorias de congreso in extenso	720	2.1%
1.2.1.3	Artículo especializado de investigación (artículo en revista, prólogo, introducción crítica, edición crítica de libro, capítulo en un libro científico y memorias in extenso arbitradas en congresos internacionales)	3,157	9.2%
1.2.1.4	Libro científico	74	0.2%
1.2.1.5	Patentes. Registro y aceptación de forma para solicitar examen de novedad	10	0.0%
1.2.1.6	Expedición del título de patente	15	0.0%
1.2.1.7	Trabajos presentados en eventos especializados	4,921	14.4%
1.2.1.8	Conferencias magistrales invitadas presentadas en eventos especializados	397	1.2%
1.2.1.9	Desarrollo de prototipos o modelos innovadores	68	0.2%
1.2.1.10	Desarrollo de paquetes computacionales	9	0.0%
1.2.1.11	Coordinación de libro científico colectivo	65	0.2%
Total participación en programas y proyectos de investigación comunicados idóneamente		9,804	28.6%
1.2.2	Asesoría de proyectos de investigación	56	0.2%
TOTAL INVESTIGACIÓN		9,860	28.8%
1.3.1	Cursos de educación continua	168	0.5%
1.3.2	Diplomados	49	0.1%
1.3.3	Conferencias impartidas	1,367	4.0%
1.3.4	Artículos de divulgación	380	1.1%
1.3.5	Artículo periodístico	339	1.0%
1.3.6	Reseña de libros	49	0.1%
1.3.7	Asesoría de servicio social	975	2.8%
1.3.8	Libros de divulgación	59	0.2%
1.3.9	Traducción publicada de artículos y capítulos de libro	6	0.0%
1.3.10	Coordinación de congresos, simposios o coloquios de carácter académico	801	2.3%
1.3.11	Participación en comités editoriales	449	1.3%
1.3.12	Dirección de publicaciones periódicas	47	0.1%
1.3.13	Edición de libro colectivo	62	0.2%
1.3.14	Arbitraje de proyecto o de artículo especializado de investigación	3,233	9.4%
1.3.15	Arbitraje de libros	149	0.4%
1.3.16	Traducción publicada de libros	4	0.0%
1.3.17	Traducción editada de documentales		
1.3.18	Exposición de divulgación científica	33	0.1%
TOTAL PRESERVACIÓN Y DIFUSIÓN DE LA CULTURA		8,170	23.8%

Actividades académicas evaluadas en 2020
Total UAM

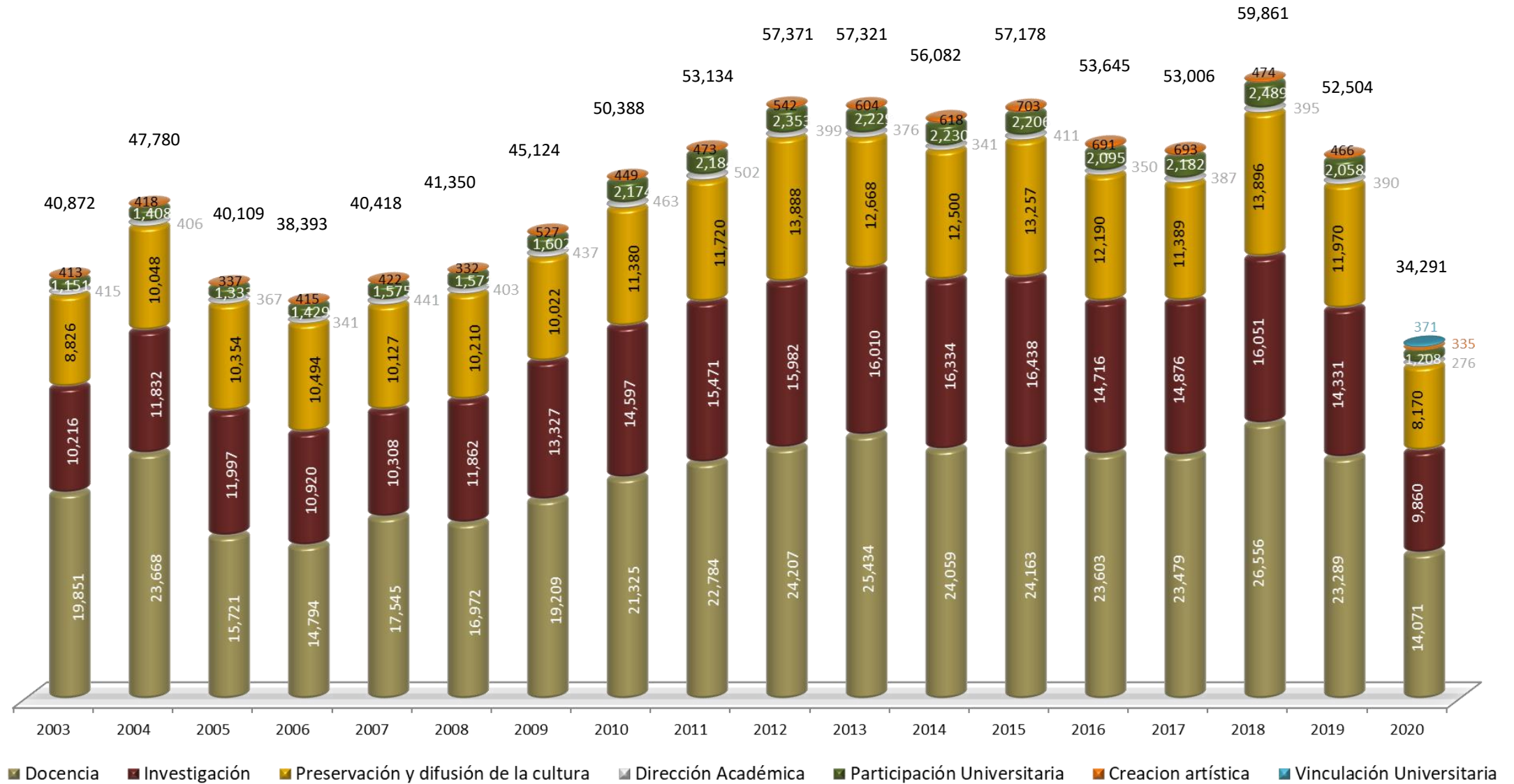
RUBRO TIPPA (art. 7)	CONCEPTO	Número de casos	%
1.4.1	Coordinación de programas de docencia	125	0.4%
1.4.2	Coordinación de programas de investigación	122	0.4%
1.4.3	Coordinación de programas de preservación y difusión de la cultura	4	0.0%
1.4.4	Coordinación de la gestión universitaria		
1.4.5	Dirección de programas de docencia	4	0.0%
1.4.6	Dirección de programas de investigación	19	0.1%
1.4.7	Dirección de programas de preservación y difusión de la cultura	2	0.0%
1.4.8	Dirección de la gestión universitaria		
TOTAL COORDINACIÓN O DIRECCIÓN ACADÉMICA		276	0.8%
1.5.1	Participación como miembros de comisiones dictaminadoras de área y Comisión Dictaminadora de Recursos	66	0.2%
1.5.2	Participación como miembros de comisiones dictaminadoras divisionales	48	0.1%
1.5.3	Participación en comisiones académicas (las del Reglamento Orgánico)	818	2.4%
1.5.4	Participación en órganos colegiados como representante del personal académico	97	0.3%
1.5.5	Participación como asesores en comisiones dictaminadoras	179	0.5%
TOTAL PARTICIPACIÓN UNIVERSITARIA		1,208	3.5%
1.6.1	Obra propia expuesta al público: plástica, arquitectónica y de diseño (fotografía, pintura, escultura, obra gráfica, obras monumentales, murales, entre otras)	205	0.6%
1.6.2	Publicaciones y expresiones artísticas (libro de poemas, libro de cuentos, novelas, ensayo de creación literaria, libro de relatos, obra teatral, obra musical, ilustración de obra literaria, libro de ilustración, performance, instalación, entre otras)	42	0.1%
1.6.3	Traducción literaria publicada (libro de poemas, libro de cuentos, novelas, ensayo de creación literaria, libro de relatos, obra teatral, entre otras)	3	0.0%
1.6.4	Guión de cine, radio, televisión o multimedia	12	0.0%
1.6.5	Dirección, producción, conducción y edición de cine, radio y televisión o multimedia	60	0.2%
1.6.6	Curaduría	13	0.0%
TOTAL CREACIÓN ARTÍSTICA		335	1.0%
1.7.1	Impartición de talleres o cursos que atienden necesidades comunitarias o de capacitación	30	0.1%
1.7.2	Desarrollo de material pertinente para la vinculación	9	0.0%
1.7.3	Responsable de proyectos de investigación patrocinados	41	0.1%
1.7.4	Participante en proyectos de investigación patrocinados	37	0.1%
1.7.5	Desarrollo de prototipos o modelos innovadores enfocados a atender necesidades específicas de la industria o comunitarias	3	0.0%
1.7.6	Coordinación de eventos de vinculación y divulgación	16	0.0%
1.7.7	Responsable de proyectos de vinculación o extensión	16	0.0%
1.7.8	Participación en proyectos de vinculación (asesoría, consultoría o servicios)	20	0.1%
1.7.9	Participación en comités de evaluación y comisiones dictaminadoras externas	199	0.6%
TOTAL VINCULACIÓN UNIVERSITARIA		371	1.1%
TOTAL UAM		34,291	100.00%

Total de actividades

34,291



- DOCENCIA
- INVESTIGACIÓN
- PRESERVACIÓN Y DIFUSIÓN DE LA CULTURA
- DIRECCIÓN ACADÉMICA
- PARTICIPACIÓN UNIVERSITARIA
- CREACIÓN ARTÍSTICA
- VINCULACIÓN UNIVERSITARIA



Ingreso y Promoción del Personal Académico TIPPA

Actividades académicas evaluadas en 2020 por Departamento

DEPARTAMENTO	Docencia	Investigación	Preservación y Difusión de la Cultura	Dirección Académica	Participación Universitaria	Creación Artística	Vinculación Universitaria	TOTAL 2020
CIENCIAS BASICAS	619	454	260	9	104	-	14	1,460
ELECTRONICA	144	147	22	3	10	-	1	327
ENERGIA	262	607	167	6	15	-	3	1,060
MATERIALES	262	312	50	2	17	-	4	647
SISTEMAS	179	199	71	3	24	-	1	477
TOTAL CIENCIAS BÁSICAS E INGENIERÍA	1,466	1,719	570	23	170	-	23	3,971
ADMINISTRACION	207	172	93	4	17	-	15	508
DERECHO	146	83	100	3	20	1	16	369
ECONOMIA	177	119	71	6	18	-	-	391
HUMANIDADES	245	138	200	7	13	7	10	620
SOCIOLOGIA	316	154	139	1	16	13	3	642
TOTAL CIENCIAS SOCIALES Y HUMANIDADES	1,091	666	603	21	84	21	44	2,530
EVALUAC. DISEÑO EN EL TIEMPO	296	150	147	17	29	43	3	685
INVESTIGACION CONOCIMIENTO DISEÑO	137	92	85	3	9	16	8	350
MEDIO AMBIENTE	300	185	95	7	35	31	8	661
PROCESOS TEC.REALIZACION	681	413	228	7	64	50	8	1,451
TOTAL CIENCIAS Y ARTES PARA EL DISEÑO	1,414	840	555	34	137	140	27	3,147
TOTAL AZCAPOTZALCO	3,971	3,225	1,728	78	391	161	94	9,648
CIENCIAS DE LA COMUNICACIÓN	169	66	39	2	20	1	4	301
TECNOLOGIAS DE LA INFORMACION	128	79	161	3	13	-	3	387
TEORIA Y PROCESOS DEL DISEÑO	213	127	73	4	39	5	11	472
TOTAL CIENCIAS DE LA COMUNICACIÓN Y EL DISEÑO	510	272	273	9	72	6	18	1,160
CIENCIAS NATURALES	167	47	59	-	9	-	2	284
MATEMATICAS APLICADAS Y SISTEMAS	130	71	74	2	10	-	3	290
PROCESOS Y TECNOLOGIA	83	55	67	-	9	-	1	215
TOTAL CIENCIAS NATURALES E INGENIERÍA	380	173	200	2	28	-	6	789
CIENCIAS SOCIALES	204	76	52	1	13	-	9	355
ESTUDIOS INSTITUCIONALES	193	88	130	-	20	1	9	441
HUMANIDADES	213	76	121	1	15	5	13	444
TOTAL CIENCIAS SOCIALES Y HUMANIDADES	610	240	303	2	48	6	31	1,240
TOTAL CUAJIMALPA	1,500	685	776	13	148	12	55	3,189

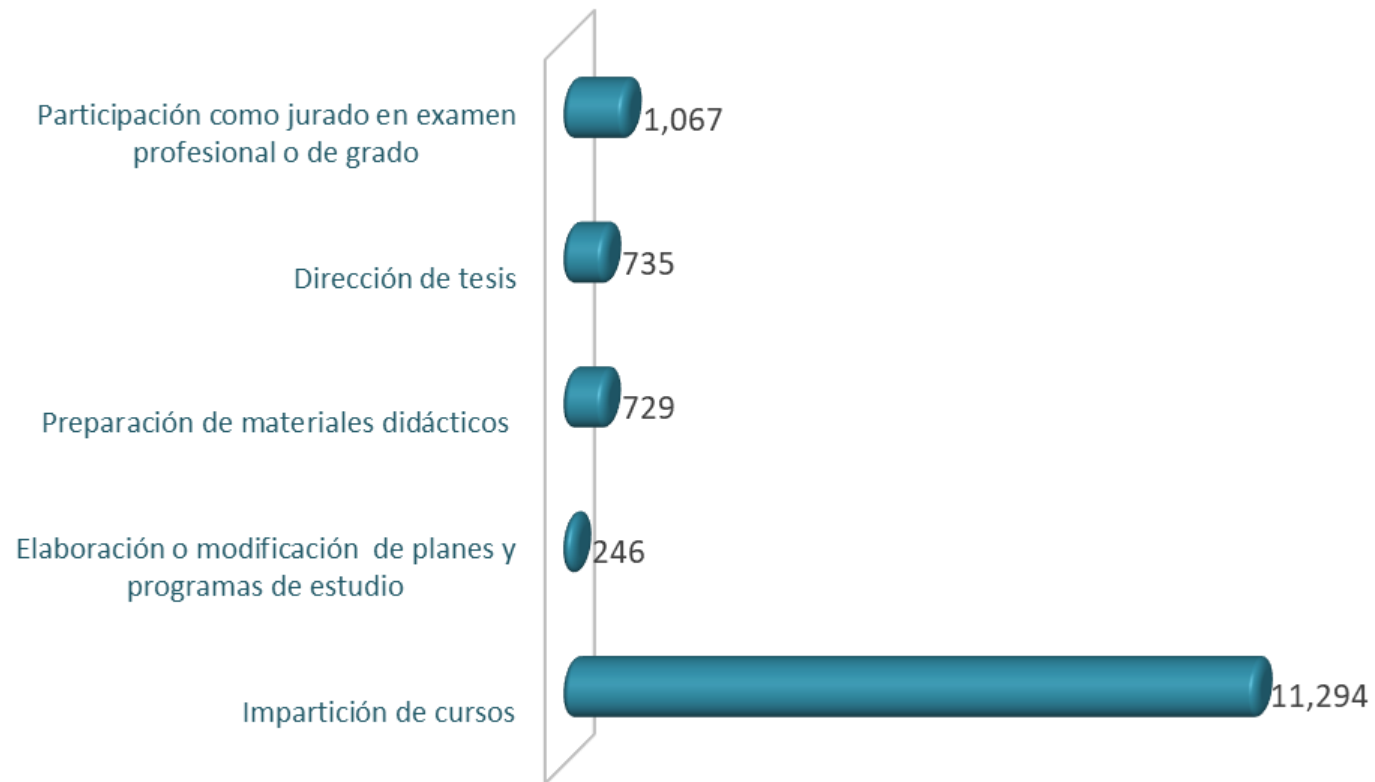
Ingreso y Promoción del Personal Académico TIPPA

Actividades académicas evaluadas en 2020 por Departamento

DEPARTAMENTO	Docencia	Investigación	Preservación y Difusión de la Cultura	Dirección Académica	Participación Universitaria	Creación Artística	Vinculación Universitaria	TOTAL 2020
FISICA	338	152	203	9	5	-	9	716
INGENIERIA DE PROCESOS E HIDRAULICA	366	271	128	3	13	2	1	784
INGENIERIA ELECTRICA	274	220	175	4	13	1	-	687
MATEMATICAS	275	108	173	10	20	-	3	589
QUIMICA	333	228	223	8	24	-	9	825
TOTAL CIENCIAS BÁSICAS E INGENIERÍA	1,586	979	902	34	75	3	22	3,601
BIOLOGIA	377	283	103	2	14	17	2	798
BIOLOGIA REPRODUCCION	259	124	111	2	18	1	-	515
BIOTECNOLOGIA	540	325	486	4	18	-	4	1,377
CIENCIAS DE LA SALUD	784	437	247	15	37	-	3	1,523
HIDROBIOLOGIA	197	135	74	2	8	5	-	421
TOTAL CIENCIAS BIOLÓGICAS Y DE LA SALUD	2,157	1,304	1,021	25	95	23	9	4,634
ANTROPOLOGIA	252	150	163	4	6	-	13	588
ECONOMIA	243	189	170	9	7	-	3	621
FILOSOFIA	619	269	352	11	32	5	18	1,306
SOCIOLOGIA	202	150	145	3	4	-	12	516
TOTAL CIENCIAS SOCIALES Y HUMANIDADES	1,316	758	830	27	49	5	46	3,031
TOTAL IZTAPALAPA	5,059	3,041	2,753	86	219	31	77	11,266
PROCESOS PRODUCTIVOS	38	13	21	1	5	-	1	79
RECURSOS DE LA TIERRA	16	27	8	2	1	-	-	54
SISTEMAS DE INFORMACION Y COMUNICACION	48	19	39	1	2	1	-	110
TOTAL CIENCIAS BÁSICAS E INGENIERÍA	102	59	68	4	8	1	1	243
CIENCIAS AMBIENTALES	18	42	21	1	11	-	-	93
CIENCIAS DE LA ALIMENTACION	18	23	58	2	1	-	-	102
CIENCIAS DE LA SALUD	61	59	35	11	22	14	2	204
TOTAL CIENCIAS BIOLÓGICAS Y DE LA SALUD	97	124	114	14	34	14	2	399
ARTES Y HUMANIDADES	5	5	18	1	3	-	1	33
ESTUDIOS CULTURALES	79	30	24	5	9	-	9	156
PROCESOS SOCIALES	685	649	596	16	63	1	17	2,027
TOTAL CIENCIAS SOCIALES Y HUMANIDADES	769	684	638	22	75	1	27	2,216
TOTAL LERMA	968	867	820	40	117	16	30	2,858

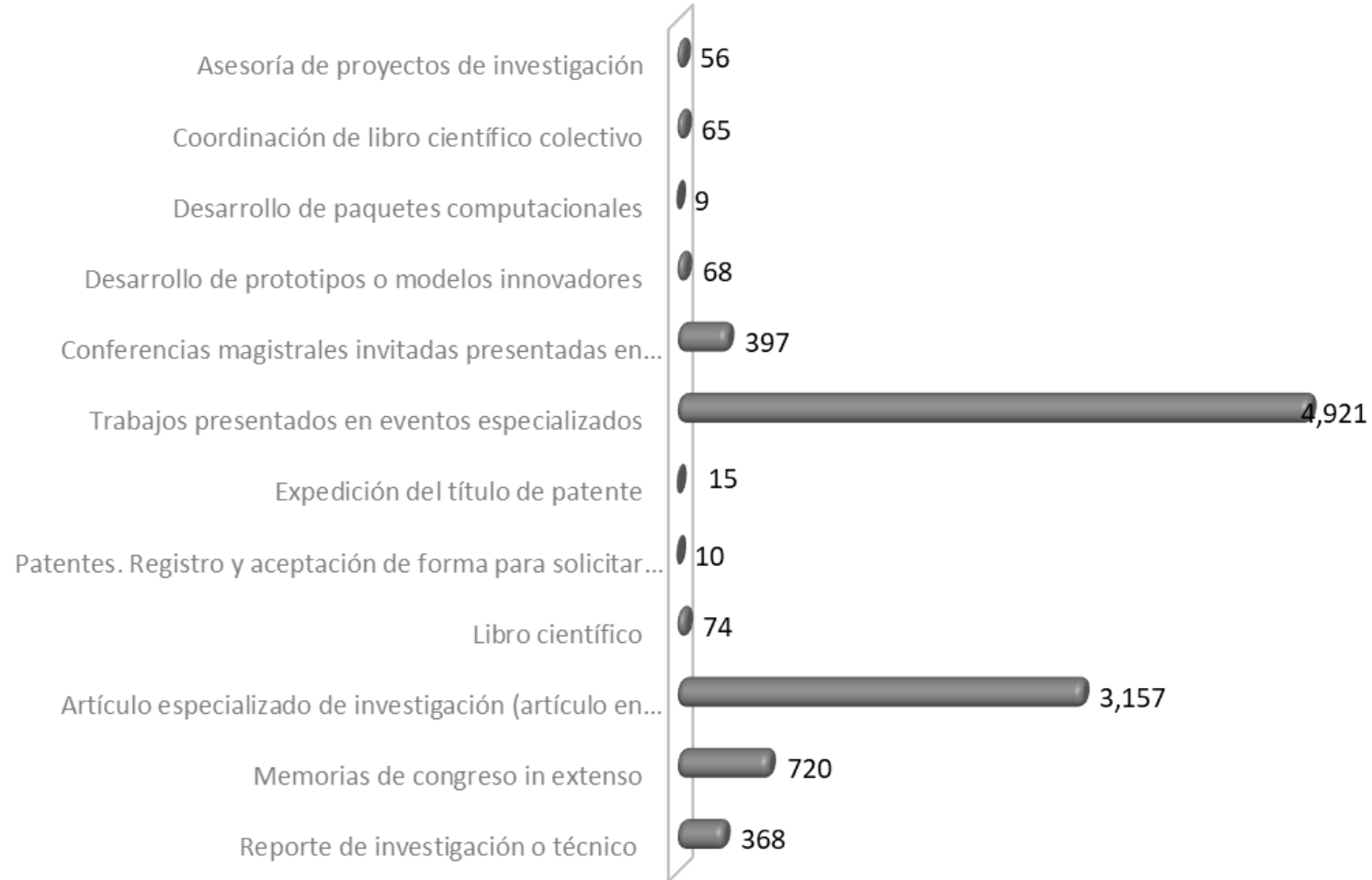
Ingreso y Promoción del Personal Académico TIPPA
Actividades académicas evaluadas en 2020 por Departamento

DEPARTAMENTO	Docencia	Investigación	Preservación y Difusión de la Cultura	Dirección Académica	Participación Universitaria	Creación Artística	Vinculación Universitaria	TOTAL 2020
ATENCION A LA SALUD	114	123	153	2	17	-	1	410
EL HOMBRE Y SU AMBIENTE	270	350	274	7	24	1	10	936
PRODUCCION AGRICOLA Y ANIMAL	384	312	232	4	26	-	3	961
SISTEMAS BIOLÓGICOS	402	299	476	13	31	38	25	1,284
TOTAL CIENCIAS BIOLÓGICAS Y DE LA SALUD	1,170	1,084	1,135	26	98	39	39	3,591
EDUCACION Y COMUNICACION	209	276	191	8	23	1	21	729
POLITICA Y CULTURA	250	205	166	7	24	1	29	682
PRODUCCION ECONOMICA	141	118	119	2	24	-	10	414
RELACIONES SOCIALES	80	29	51	3	9	8	4	184
TOTAL CIENCIAS SOCIALES Y HUMANIDADES	680	628	527	20	80	10	64	2,009
METODOS Y SISTEMAS	282	143	190	6	53	37	8	719
SINTESIS CREATIVA	216	83	80	2	62	14	1	458
TECNOLOGIA Y PRODUCCION	225	104	161	5	40	15	3	553
TEORIA Y ANALISIS	-	-	-	-	-	-	-	-
TOTAL CIENCIAS Y ARTES PARA EL DISEÑO	723	330	431	13	155	66	12	1,730
TOTAL XOCHIMILCO	2,573	2,042	2,093	59	333	115	115	7,330
TOTAL UAM	14,071	9,860	8,170	276	1,208	335	371	34,291



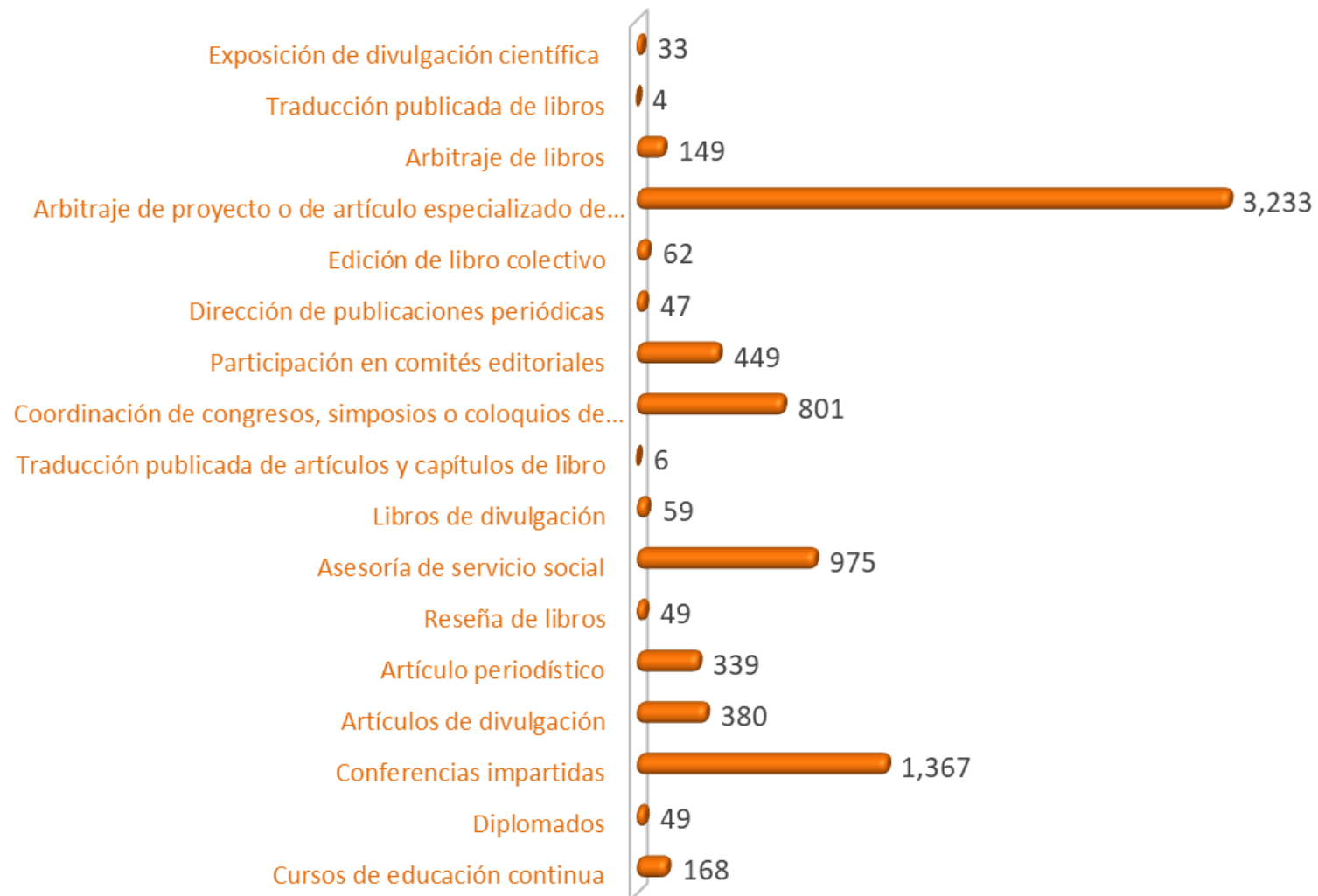
* Información presentada por Grados.

FUENTE: Departamento de Ingreso y Promoción de Personal Académico



* Información presentada por Subgrados.

FUENTE: Departamento de Ingreso y Promoción de Personal Académico

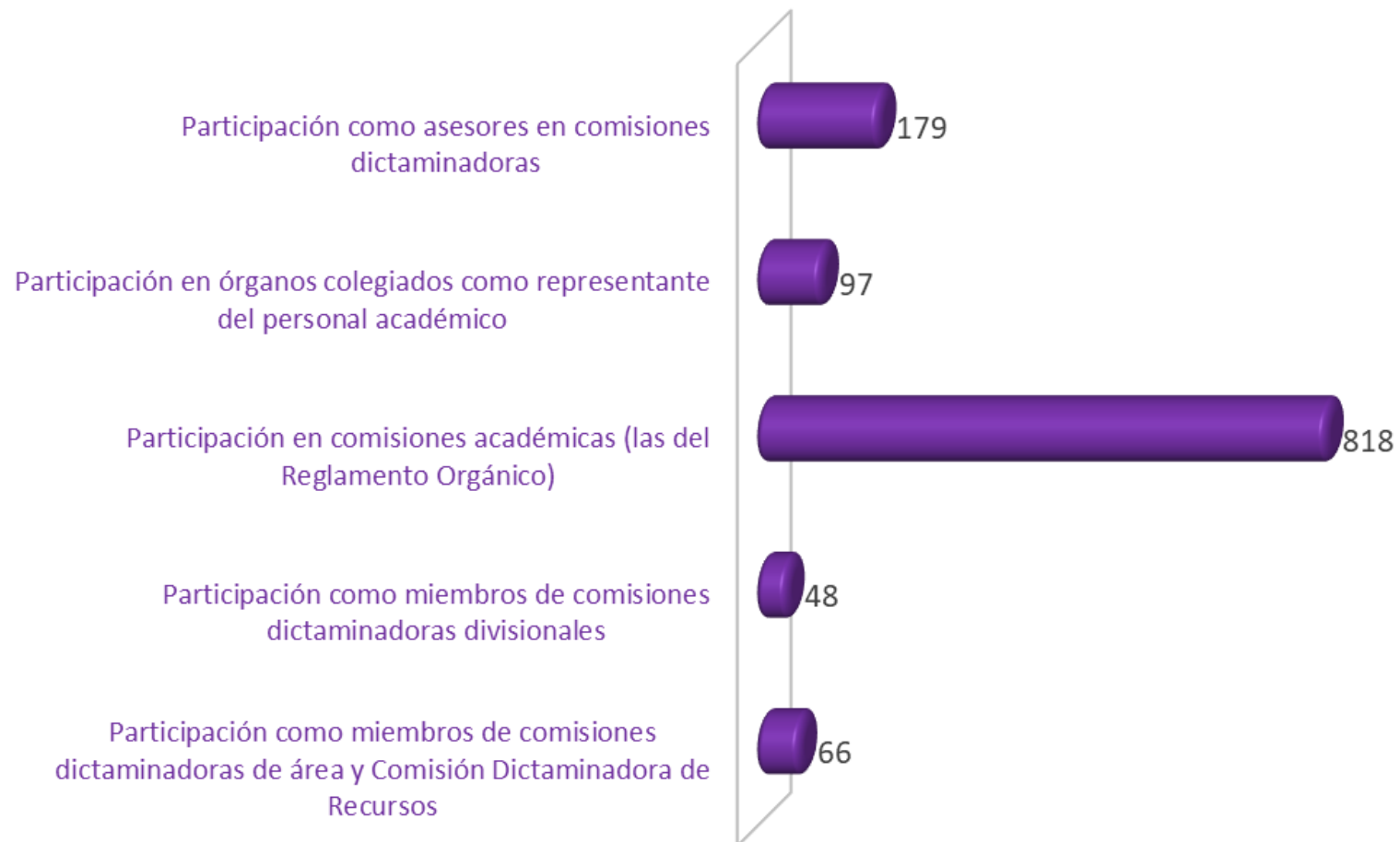


* Información presentada por Subgrados.



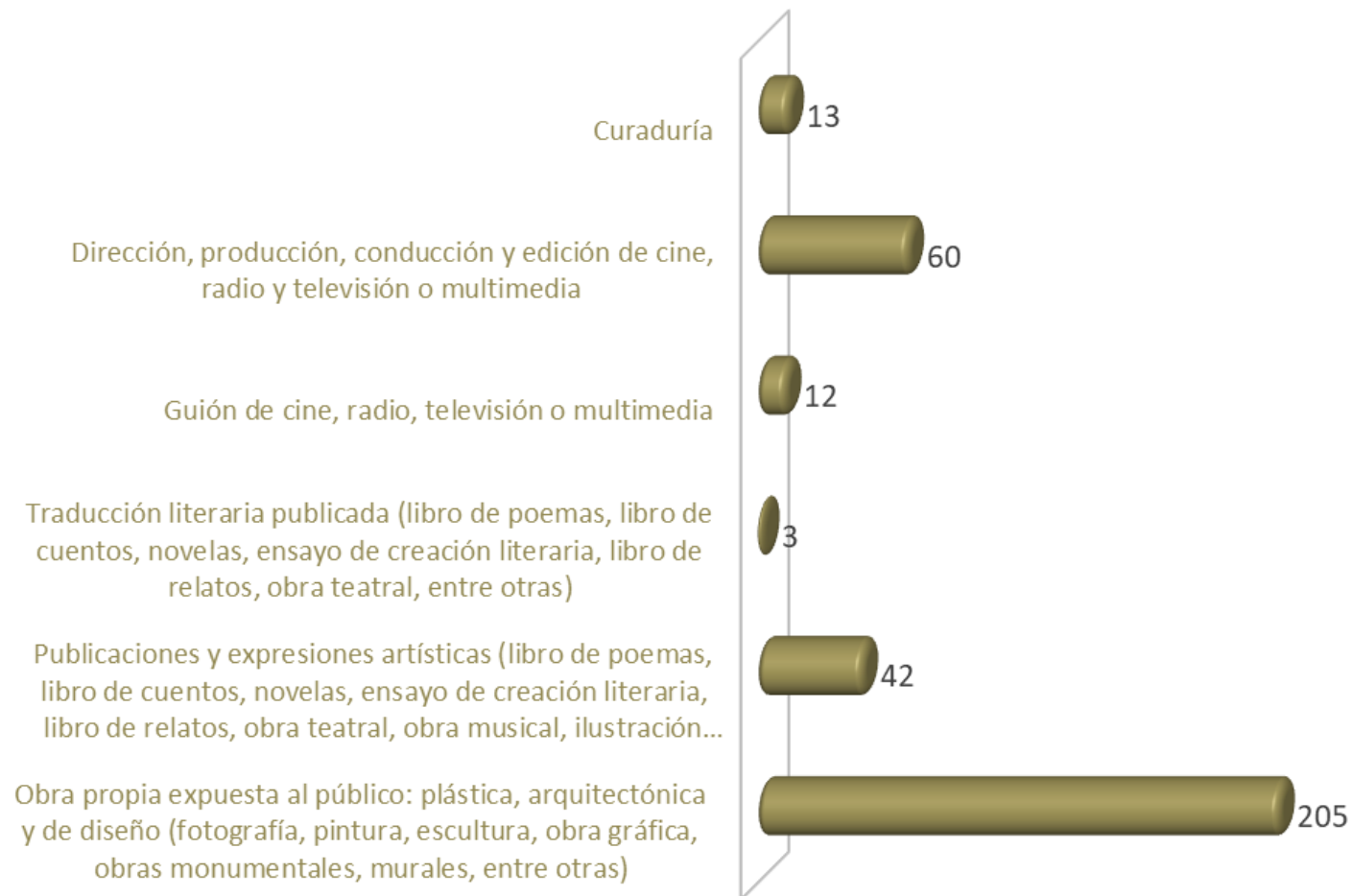
* Información presentada por Subgrados.

FUENTE: Departamento de Ingreso y Promoción de Personal Académico



* Información presentada por Subgrados.

FUENTE: Departamento de Ingreso y Promoción de Personal Académico



* Información presentada por Subgrados.

FUENTE: Departamento de Ingreso y Promoción de Personal Académico



* Información presentada por Subgrados.

FUENTE: Departamento de Ingreso y Promoción de Personal Académico

Unidad	División	Nombre	Distinción
Iztapalapa	CBS	Dra. María Isabel del Carmen Guerrero Legarreta	Profesora Emérita

Fuente: Informe de actividades del Colegio Académico 2020

PREMIO A LA INVESTIGACIÓN 2020

Vigésimo octavo concurso anual

Área de Conocimiento	Trabajo	Autores
Ciencias Básicas e Ingeniería	Emisiones por quema de la caña de azúcar: caracterización y factores de emisión.	Dra. Violeta Mugica Álvarez
		Dra. Mirella Gutiérrez Arzaluz
		Dr. José de Jesús Figueroa Lara
		Mtra. Griselda González Cardoso
Ciencias Biológicas y de la Salud	Aislamiento asistido enzimáticamente de nanopartículas de celulosa de alta calidad a partir de tallos de lirio acuático.	Dr. Ernesto Favela Torres
		Dr. Nikola Batina Skeledzija
Ciencias Sociales y Humanidades	Razonando con cifras. Banca e inversiones francesas en México, 1880-1929.	Dr. Alejandro Tortolero Villaseñor
Ciencias y Artes para el Diseño	Aprendizaje social en espacios públicos, Ciudad de México.	Doctor Christof Adolf Göbel

Fuente: Semanario de la UAM. Año 2 • Núm. 18 • 14•12•2020

PREMIO A LA DOCENCIA 2020

Unidad	División	Profesor	Departamento
Azcapotzalco	CSH	Dra. Iris Rocío Santillán Ramírez	Departamento de Derecho
		Dr. José Juan Ramiro de la Rosa Mendoza	Departamento de Economía
	CAD	Dra. Marcela Esperanza Buitrón de la Torre	Departamento de Procesos y Técnicas de Realización
Cuajimalpa	CSH	Dra. Perla Gomez Gallardo	Estudios Institucionales
	CCD	Dr. Wulfrano Arturo Luna Ramírez	Tecnologías de la Información
		Mtra. Lorena Alejandra Guerrero Morán	Teoría y Procesos del Diseño
CNI	Dr. Antonio López Jaimes	Matemáticas Aplicadas y Sistemas	
Iztapalapa	CBI	Dr. Miguel López Guerrero	Ingeniería Eléctrica
		Dr. Robin Preenja Sagar	Química
	CSH	Dr. Carlos Enrique Garma Navarro	Antropología
	CBS	Dr. Luis Manuel Guevara Chumacero	Biología
Dr. Pablo Gustavo Damián Matzumura		Biología de la Reproducción	
Lerma	CSH	Dra. Eva Raquel Güereca Torres	Procesos Productivos
		Dr. Edmar Olivares Soria	Artes y Humanidades
Xochimilco	CSH	Mtro. José Gabriel Araujo Paullada	Educación y Comunicación
		Dr. Roberto Manero Brito	Educación y Comunicación
	CBS	<i>**El Consejo Divisional de Ciencias Biológicas y de la Salud declaró desierto el Premio a la Docencia 2020.</i>	
	CAD	Dra. Alicia Paz González Riquelme	Métodos y Sistemas
Dr. Gerardo Francisco Kloss Fernández Del Castillo		Síntesis Creativa	

Fuente: Información de las Unidades Universitarias

Resultados del instrumento de opinión del alumnado

Fuente: Dirección de Planeación

Organización de la UEA		Si	No								
1.-	La o el profesor presentó y entregó el programa de la UEA en la primera semana de clase o antes	94.3%	5.7%								
		Totalmente en desacuerdo	En desacuerdo	De acuerdo	Totalmente de acuerdo						
2.-	El programa incluyó: objetivos, contenidos temáticos, estrategias de enseñanza aprendizaje, bibliografía, otros apoyos didácticos, formas de evaluación y cronograma de actividades.	4.0%	3.6%	25.0%	67.4%						
3.-	El programa incluyó actividades realizadas en modalidad sincrónica (tiempo real) y asincrónica (sin interacción simultánea). programadas para el curso	4.1%	4.9%	28.0%	63.0%						
4.-	Se acordaron normas, criterios de convivencia armónica y respetuosa, así como mecanismos de comunicación en el grupo	4.0%	4.0%	27.0%	65.0%						
5.-	En general, las actividades se han realizado conforme a lo programado	3.9%	4.5%	27.3%	64.3%						
Práctica docente											
6.-	La o el profesor muestra conocimiento amplio sobre los temas del programa.	3.1%	3.2%	21.9%	71.8%						
7.-	Se favorece la participación individual y colectiva para el desarrollo de los conocimientos. problemas, medios audiovisuales, etc.) para ilustrar los diversos conceptos del curso	3.9%	5.5%	27.9%	62.7%						
8.-	Se favorece la participación individual y colectiva para el desarrollo de las habilidades (comunicación, uso de lenguaje, pensamiento crítico, resolución de problemas, trabajo en equipo).	3.9%	6.0%	28.9%	61.3%						
9.-	Se promueve tu aprendizaje autónomo con base en la implementación de actividades, recursos y apoyos	3.3%	4.7%	29.1%	62.9%						
10.-	Las actividades prácticas se han realizado conforme a las necesidades de la UEA y contribuyen al logro de los aprendizajes y experiencias	4.1%	5.9%	30.6%	59.3%						
11.-	Se resuelven las dudas con base en explicaciones comprensibles y fortalecen los aprendizajes sobre los contenidos abordados	4.6%	6.5%	26.5%	62.4%						
12.-	Se incentiva el desarrollo de prácticas de investigación para el fortalecimiento de los aprendizajes.	3.9%	6.4%	31.7%	58.0%						
13.-	Se impulsa la aplicación práctica y/o analítica de los conocimientos adquiridos.	3.7%	5.8%	31.5%	59.1%						
14.-	Se promueve un ambiente de respeto, confianza y colaboración	3.4%	3.2%	24.8%	68.6%						
15.-	En general, todas las actividades se han realizado con pleno respeto a los derechos universitarios, como son, entre otros, la igualdad, diversidad y pluralidad de la comunidad universitaria en general, y del alumnado del grupo en particular.	3.0%	2.3%	24.0%	70.6%						
16.-	La o el profesor imparte asesorías cuando le son solicitadas	4.9%	6.6%	30.3%	58.2%						
17.-	Los criterios y formas de evaluación establecidas en el programa se han respetado.	3.3%	3.2%	28.2%	65.2%						
18.-	Recibes retroalimentación de las modalidades de evaluación implementadas durante el curso.	5.0%	7.8%	29.6%	57.6%						
Autoevaluación											
19.-	Me he presentado puntualmente a clases y he permanecido la duración total de las sesiones.	2.1%	3.0%	27.1%	67.9%						
20.-	He participado en clase expresando dudas, aportando ejemplos, respondiendo preguntas y trabajando en	2.3%	8.4%	43.6%	45.6%						
21.-	He cumplido con los requisitos y actividades académicas establecidas en el programa.	1.9%	2.7%	30.2%	65.3%						
22.-	Hasta el momento he logrado los aprendizajes esperados de acuerdo con los objetivos del programa	4.0%	8.5%	40.4%	46.9%						
Evaluación global											
23.-	Tomaría otro de los cursos que imparte la o el profesor	9.5%	8.3%	25.8%	56.4%						
24.-	En las condiciones extraordinarias del PEER la o el profesor mostró especial interés en el desarrollo de la UEA	5.2%	5.9%	27.0%	61.9%						
		1	2	3	4	5	6	7	8	9	10
25.-	Con base en lo anterior califica del 1 al 10 el desempeño del profesor el trimestre 20-P: (1 es nada satisfactorio y 10 es muy satisfactorio).	2.2%	0.8%	1.2%	1.3%	2.4%	3.2%	6.7%	15.3%	22.9%	43.9%

Organización de la UEA		Si	No								
1.- En o el profesor presentó y entregó el programa de la UEA en la primera semana de clase o antes		93.8%	6.2%								
		Totalmente en desacuerdo	En desacuerdo	De acuerdo	Totalmente de acuerdo						
2.- El programa incluyó: objetivos, contenidos temáticos, estrategias de enseñanza aprendizaje, bibliografía, otros apoyos didácticos, formas de evaluación y cronograma de actividades.		4.8%	4.7%	27.2%	63.2%						
3.- El programa incluyó actividades realizadas en modalidad sincrónica (tiempo real) y asincrónica (sin interacción simultánea). programadas para el curso		5.5%	6.3%	28.4%	59.8%						
4.- Se acordaron normas, criterios de convivencia armónica y respetuosa, así como mecanismos de comunicación en el grupo		5.2%	4.9%	28.6%	61.4%						
5.-En general, las actividades se han realizado conforme a lo programado		4.7%	5.3%	28.7%	61.3%						
Práctica docente											
6.-La o el profesor muestra conocimiento amplio sobre los temas del programa.		4.3%	4.1%	24.2%	67.4%						
7.-Se favorece la participación individual y colectiva para el desarrollo de los conocimientos. problemas, medios audiovisuales, etc.) para ilustrar los diversos conceptos del curso		5.5%	7.5%	29.6%	57.4%						
8.-Se favorece la participación individual y colectiva para el desarrollo de las habilidades (comunicación, uso de lenguaje, pensamiento crítico, resolución de problemas, trabajo en equipo).		5.6%	8.1%	30.2%	56.1%						
9.-Se promueve tu aprendizaje autónomo con base en la implementación de actividades, recursos y apoyos didácticos.		4.5%	6.1%	30.4%	59.1%						
10.-Las actividades prácticas se han realizado conforme a las necesidades de la UEA y contribuyen al logro de los aprendizajes y experiencias		5.3%	7.0%	31.4%	56.3%						
11.- Se resuelven las dudas con base en explicaciones comprensibles y fortalecen los aprendizajes sobre los contenidos abordados		6.4%	7.9%	27.5%	58.2%						
12.-Se incentiva el desarrollo de prácticas de investigación para el fortalecimiento de los aprendizajes.		5.1%	8.0%	33.0%	53.9%						
13.- Se impulsa la aplicación práctica y/o analítica de los conocimientos adquiridos.		5.1%	7.5%	32.4%	55.1%						
14.- Se promueve un ambiente de respeto, confianza y colaboración		4.3%	3.9%	27.6%	64.2%						
15.-En general, todas las actividades se han realizado con pleno respeto a los derechos universitarios, como son, entre otros, la igualdad, diversidad y pluralidad de la comunidad universitaria en general, y del alumnado del grupo en particular.		3.7%	2.9%	27.1%	66.2%						
16.- La o el profesor imparte asesorías cuando le son solicitadas		7.5%	8.7%	31.7%	52.1%						
17.-Los criterios y formas de evaluación establecidas en el programa se han respetado.		4.5%	4.0%	30.3%	61.2%						
18.-Recibes retroalimentación de las modalidades de evaluación implementadas durante el curso.		7.0%	9.5%	29.7%	53.8%						
Autoevaluación											
19.-Me he presentado puntualmente a clases y he permanecido la duración total de las sesiones.		2.4%	3.6%	28.8%	65.3%						
20.-He participado en clase expresando dudas, aportando ejemplos, respondiendo preguntas y trabajando en equipo.		3.1%	10.6%	43.1%	43.3%						
21.-He cumplido con los requisitos y actividades académicas establecidas en el programa.		2.3%	3.6%	31.0%	63.1%						
22.-Hasta el momento he logrado los aprendizajes esperados de acuerdo con los objetivos del programa		5.6%	10.0%	37.9%	46.5%						
Evaluación global											
23.-Tomaría otro de los cursos que imparte la o el profesor		12.2%	9.3%	25.9%	52.5%						
24.-En las condiciones extraordinarias del PEER la o el profesor mostró especial interés en el desarrollo de la UEA		7.7%	7.6%	26.9%	57.8%						
		1	2	3	4	5	6	7	8	9	10
25.-Con base en lo anterior califica del 1 al 10 el desempeño del profesor el trimestre 20-P: (1 es nada satisfactorio y 10 es muy satisfactorio).		4.0%	1.2%	1.6%	1.7%	2.8%	4.2%	7.5%	15.7%	21.6%	39.8%

Organización de la UEA		Si	No								
1.-	El profesor presentó y entregó el programa de la UEA en la primera semana de clase o antes	94.1%	5.9%								
		Totalmente en desacuerdo	En desacuerdo	De acuerdo	Totalmente de acuerdo						
2.-	El programa incluyó: objetivos, contenidos temáticos, estrategias de enseñanza aprendizaje, bibliografía, otros apoyos didácticos, formas de evaluación y cronograma de actividades.	5.1%	4.8%	26.9%	63.2%						
3.-	El programa incluyó actividades realizadas en modalidad sincrónica (tiempo real) y asincrónica (sin interacción simultánea). programadas para el curso	5.7%	5.9%	28.4%	60.1%						
4.-	Se acordaron normas, criterios de convivencia armónica y respetuosa, así como mecanismos de comunicación en el grupo	5.2%	4.3%	27.7%	62.7%						
5.-	En general, las actividades se han realizado conforme a lo programado	5.2%	5.0%	28.2%	61.6%						
		Práctica docente									
6.-	La o el profesor muestra conocimiento amplio sobre los temas del programa.	4.9%	4.2%	23.8%	67.1%						
7.-	Se favorece la participación individual y colectiva para el desarrollo de los conocimientos. problemas, medios audiovisuales, etc.) para ilustrar los diversos conceptos del curso	5.9%	7.4%	29.2%	57.5%						
8.-	Se favorece la participación individual y colectiva para el desarrollo de las habilidades (comunicación, uso de lenguaje, pensamiento crítico, resolución de problemas, trabajo en equipo).	5.8%	8.0%	30.0%	56.1%						
9.-	Se promueve tu aprendizaje autónomo con base en la implementación de actividades, recursos y apoyos	4.9%	6.1%	29.1%	59.8%						
10.-	Las actividades prácticas se han realizado conforme a las necesidades de la UEA y contribuyen al logro de los aprendizajes y experiencias	5.8%	6.7%	30.3%	57.1%						
11.-	Se resuelven las dudas con base en explicaciones comprensibles y fortalecen los aprendizajes sobre los contenidos abordados	6.9%	7.8%	27.3%	58.0%						
12.-	Se incentiva el desarrollo de prácticas de investigación para el fortalecimiento de los aprendizajes.	5.5%	8.3%	32.1%	54.1%						
13.-	Se impulsa la aplicación práctica y/o analítica de los conocimientos adquiridos.	5.4%	7.3%	31.8%	55.5%						
14.-	Se promueve un ambiente de respeto, confianza y colaboración	4.4%	3.5%	27.2%	64.9%						
15.-	En general, todas las actividades se han realizado con pleno respeto a los derechos universitarios, como son, entre otros, la igualdad, diversidad y pluralidad de la comunidad universitaria en general, y del alumnado del grupo en particular.	4.0%	2.7%	26.6%	66.7%						
16.-	La o el profesor imparte asesorías cuando le son solicitadas	7.8%	8.2%	30.7%	53.3%						
17.-	Los criterios y formas de evaluación establecidas en el programa se han respetado.	4.9%	3.9%	29.0%	62.2%						
18.-	Recibes retroalimentación de las modalidades de evaluación implementadas durante el curso.	7.2%	9.4%	28.8%	54.5%						
		Autoevaluación									
19.-	Me he presentado puntualmente a clases y he permanecido la duración total de las sesiones.	2.8%	4.1%	29.0%	64.2%						
20.-	He participado en clase expresando dudas, aportando ejemplos, respondiendo preguntas y trabajando en	3.7%	11.0%	41.5%	43.8%						
21.-	He cumplido con los requisitos y actividades académicas establecidas en el programa.	2.8%	4.3%	31.8%	61.1%						
22.-	Hasta el momento he logrado los aprendizajes esperados de acuerdo con los objetivos del programa	6.2%	10.4%	36.6%	46.8%						
		Evaluación global									
23.-	Tomaría otro de los cursos que imparte la o el profesor	12.5%	9.4%	25.8%	52.3%						
24.-	En las condiciones extraordinarias del PEER la o el profesor mostró especial interés en el desarrollo de la	8.0%	7.6%	26.8%	57.5%						
		1	2	3	4	5	6	7	8	9	10
25.-	Con base en lo anterior califica del 1 al 10 el desempeño del profesor el trimestre 20-P: (1 es nada satisfactorio y 10 es muy satisfactorio).	4.0%	1.3%	1.8%	1.6%	2.8%	4.1%	7.5%	15.8%	21.6%	39.6%

Organización de la UEA		Si	No								
1.- En o el profesor presentó y entregó el programa de la UEA en la primera semana de clase o antes		93.4%	6.6%								
		Totalmente en desacuerdo	En desacuerdo	De acuerdo	Totalmente de acuerdo						
2.- El programa incluyó: objetivos, contenidos temáticos, estrategias de enseñanza aprendizaje, bibliografía, otros apoyos didácticos, formas de evaluación y cronograma de actividades.		5.8%	4.6%	27.4%	62.2%						
3.- El programa incluyó actividades realizadas en modalidad sincrónica (tiempo real) y asincrónica (sin interacción simultánea). programadas para el curso		5.4%	6.8%	28.6%	59.2%						
4.- Se acordaron normas, criterios de convivencia armónica y respetuosa, así como mecanismos de comunicación en el grupo		5.1%	5.6%	29.8%	59.5%						
5.-En general, las actividades se han realizado conforme a lo programado		4.1%	5.8%	29.4%	60.8%						
Práctica docente											
6.-La o el profesor muestra conocimiento amplio sobre los temas del programa.		3.5%	4.0%	24.8%	67.7%						
7.-Se favorece la participación individual y colectiva para el desarrollo de los conocimientos. problemas, medios audiovisuales, etc.) para ilustrar los diversos conceptos del curso		5.0%	7.6%	30.2%	57.2%						
8.-Se favorece la participación individual y colectiva para el desarrollo de las habilidades (comunicación, uso de lenguaje, pensamiento crítico, resolución de problemas, trabajo en equipo).		5.3%	8.2%	30.4%	56.1%						
9.-Se promueve tu aprendizaje autónomo con base en la implementación de actividades, recursos y apoyos didácticos.		3.9%	6.0%	32.1%	58.1%						
10.-Las actividades prácticas se han realizado conforme a las necesidades de la UEA y contribuyen al logro de los aprendizajes y experiencias		4.5%	7.4%	32.8%	55.2%						
11.- Se resuelven las dudas con base en explicaciones comprensibles y fortalecen los aprendizajes sobre los contenidos abordados		5.7%	8.0%	27.8%	58.5%						
12.-Se incentiva el desarrollo de prácticas de investigación para el fortalecimiento de los aprendizajes.		4.5%	7.7%	34.2%	53.6%						
13.- Se impulsa la aplicación práctica y/o analítica de los conocimientos adquiridos.		4.6%	7.7%	33.2%	54.5%						
14.- Se promueve un ambiente de respeto, confianza y colaboración		4.0%	4.5%	28.3%	63.2%						
15.-En general, todas las actividades se han realizado con pleno respeto a los derechos universitarios, como son, entre otros, la igualdad, diversidad y pluralidad de la comunidad universitaria en general, y del alumnado del grupo en particular.		3.4%	3.2%	27.8%	65.5%						
16.- La o el profesor imparte asesorías cuando le son solicitadas		7.2%	9.4%	33.0%	50.5%						
17.-Los criterios y formas de evaluación establecidas en el programa se han respetado.		3.8%	4.3%	32.1%	59.8%						
18.-Recibes retroalimentación de las modalidades de evaluación implementadas durante el curso.		6.7%	9.7%	30.9%	52.7%						
Autoevaluación											
19.-Me he presentado puntualmente a clases y he permanecido la duración total de las sesiones.		1.8%	2.9%	28.5%	66.8%						
20.-He participado en clase expresando dudas, aportando ejemplos, respondiendo preguntas y trabajando en equipo.		2.2%	9.9%	45.5%	42.4%						
21.-He cumplido con los requisitos y actividades académicas establecidas en el programa.		1.6%	2.6%	29.9%	65.9%						
22.-Hasta el momento he logrado los aprendizajes esperados de acuerdo con los objetivos del programa		4.9%	9.4%	39.7%	46.0%						
Evaluación global											
23.-Tomaría otro de los cursos que imparte la o el profesor		11.8%	9.1%	26.1%	52.9%						
24.-En las condiciones extraordinarias del PEER la o el profesor mostró especial interés en el desarrollo de la UEA		7.3%	7.5%	26.9%	58.2%						
		1	2	3	4	5	6	7	8	9	10
25.-Con base en lo anterior califica del 1 al 10 el desempeño del profesor el trimestre 20-P: (1 es nada satisfactorio y 10 es muy satisfactorio).		3.9%	1.1%	1.4%	1.8%	2.9%	4.2%	7.4%	15.7%	21.5%	40.1%

Organización de la UEA		Si	No								
1.-Ea o el profesor presentó y entregó el programa de la UEA en la primera semana de clase o antes		95.3%	4.7%								
		Totalmente en desacuerdo	En desacuerdo	De acuerdo	Totalmente de acuerdo						
2.- El programa incluyó: objetivos, contenidos temáticos, estrategias de enseñanza aprendizaje, bibliografía, otros apoyos didácticos, formas de evaluación y cronograma de actividades.		4.6%	3.0%	23.6%	68.7%						
3.-El programa incluyó actividades realizadas en modalidad sincrónica (tiempo real) y asincrónica (sin interacción simultánea). programadas para el curso		6.1%	4.4%	24.8%	64.7%						
4.-Se acordaron normas, criterios de convivencia armónica y respetuosa, así como mecanismos de comunicación en el grupo		5.1%	3.3%	24.8%	66.8%						
5.-En general, las actividades se han realizado conforme a lo programado		4.5%	3.9%	23.9%	67.7%						
Práctica docente											
6.-La o el profesor muestra conocimiento amplio sobre los temas del programa.		3.4%	3.2%	20.4%	72.9%						
7.-Se favorece la participación individual y colectiva para el desarrollo de los conocimientos. problemas, medios audiovisuales, etc.) para ilustrar los diversos conceptos del curso		4.5%	4.2%	26.7%	64.6%						
8.-Se favorece la participación individual y colectiva para el desarrollo de las habilidades (comunicación, uso de lenguaje, pensamiento crítico, resolución de problemas, trabajo en equipo).		5.5%	4.2%	27.3%	63.0%						
9.-Se promueve tu aprendizaje autónomo con base en la implementación de actividades, recursos y apoyos didácticos.		3.5%	4.0%	26.1%	66.4%						
10.-Las actividades prácticas se han realizado conforme a las necesidades de la UEA y contribuyen al logro de los aprendizajes y experiencias		4.6%	4.8%	26.9%	63.7%						
11.- Se resuelven las dudas con base en explicaciones comprensibles y fortalecen los aprendizajes sobre los contenidos abordados		4.6%	5.4%	23.9%	66.1%						
12.-Se incentiva el desarrollo de prácticas de investigación para el fortalecimiento de los aprendizajes.		5.3%	4.9%	27.2%	62.6%						
13.- Se impulsa la aplicación práctica y/o analítica de los conocimientos adquiridos.		3.8%	4.5%	27.5%	64.2%						
14.- Se promueve un ambiente de respeto, confianza y colaboración		4.4%	3.0%	21.8%	70.9%						
15.-En general, todas las actividades se han realizado con pleno respeto a los derechos universitarios, como son, entre otros, la igualdad, diversidad y pluralidad de la comunidad universitaria en general, y del alumnado del grupo en particular.		3.5%	2.4%	21.1%	72.9%						
16.- La o el profesor imparte asesorías cuando le son solicitadas		11.5%	5.0%	26.7%	56.9%						
17.-Los criterios y formas de evaluación establecidas en el programa se han respetado.		5.3%	3.2%	25.0%	66.5%						
18.-Recibes retroalimentación de las modalidades de evaluación implementadas durante el curso.		6.6%	6.0%	26.0%	61.4%						
Autoevaluación											
19.-Me he presentado puntualmente a clases y he permanecido la duración total de las sesiones.		3.7%	2.1%	23.9%	70.3%						
20.-He participado en clase expresando dudas, aportando ejemplos, respondiendo preguntas y trabajando en equipo.		5.0%	7.2%	39.1%	48.7%						
21.-He cumplido con los requisitos y actividades académicas establecidas en el programa.		2.2%	2.7%	26.8%	68.3%						
22.-Hasta el momento he logrado los aprendizajes esperados de acuerdo con los objetivos del programa		3.7%	6.0%	32.3%	57.9%						
Evaluación global											
23.-Tomaría otro de los cursos que imparte la o el profesor		9.0%	8.2%	25.7%	57.1%						
24.-En las condiciones extraordinarias del PEER la o el profesor mostró especial interés en el desarrollo de la UEA		5.7%	4.7%	23.4%	66.2%						
		1	2	3	4	5	6	7	8	9	10
25.-Con base en lo anterior califica del 1 al 10 el desempeño del profesor el trimestre 20-P: (1 es nada satisfactorio y 10 es muy satisfactorio).		1.9%	0.8%	0.9%	1.2%	2.2%	2.6%	6.4%	14.0%	21.9%	48.2%

Organización de la UEA		Si	No								
1.-	El profesor presentó y entregó el programa de la UEA en la primera semana de clase o antes	95.6%	4.4%								
		Totalmente en desacuerdo	En desacuerdo	De acuerdo	Totalmente de acuerdo						
2.-	El programa incluyó: objetivos, contenidos temáticos, estrategias de enseñanza aprendizaje, bibliografía, otros apoyos didácticos, formas de evaluación y cronograma de actividades.	3.8%	2.5%	22.0%	71.7%						
3.-	El programa incluyó actividades realizadas en modalidad sincrónica (tiempo real) y asincrónica (sin interacción simultánea). programadas para el curso	3.6%	4.1%	24.5%	67.7%						
4.-	Se acordaron normas, criterios de convivencia armónica y respetuosa, así como mecanismos de comunicación en el grupo	3.3%	2.7%	23.7%	70.3%						
5.-	En general, las actividades se han realizado conforme a lo programado	3.9%	3.4%	24.3%	68.4%						
Práctica docente											
6.-	La o el profesor muestra conocimiento amplio sobre los temas del programa.	2.6%	2.9%	20.3%	74.3%						
7.-	Se favorece la participación individual y colectiva para el desarrollo de los conocimientos. problemas, medios audiovisuales, etc.) para ilustrar los diversos conceptos del curso	3.4%	3.8%	27.0%	65.9%						
8.-	Se favorece la participación individual y colectiva para el desarrollo de las habilidades (comunicación, uso de lenguaje, pensamiento crítico, resolución de problemas, trabajo en equipo).	3.3%	4.5%	26.9%	65.3%						
9.-	Se promueve tu aprendizaje autónomo con base en la implementación de actividades, recursos y apoyos didácticos.	3.0%	3.8%	26.4%	66.9%						
10.-	Las actividades prácticas se han realizado conforme a las necesidades de la UEA y contribuyen al logro de los aprendizajes y experiencias	3.8%	4.8%	26.2%	65.1%						
11.-	Se resuelven las dudas con base en explicaciones comprensibles y fortalecen los aprendizajes sobre los contenidos abordados	3.9%	5.6%	24.0%	66.5%						
12.-	Se incentiva el desarrollo de prácticas de investigación para el fortalecimiento de los aprendizajes.	3.1%	5.1%	28.6%	63.2%						
13.-	Se impulsa la aplicación práctica y/o analítica de los conocimientos adquiridos.	3.0%	4.8%	27.2%	65.0%						
14.-	Se promueve un ambiente de respeto, confianza y colaboración	2.9%	2.0%	21.7%	73.4%						
15.-	En general, todas las actividades se han realizado con pleno respeto a los derechos universitarios, como son, entre otros, la igualdad, diversidad y pluralidad de la comunidad universitaria en general, y del alumnado del grupo en particular.	2.8%	1.6%	21.2%	74.4%						
16.-	La o el profesor imparte asesorías cuando le son solicitadas	3.7%	4.7%	29.6%	61.9%						
17.-	Los criterios y formas de evaluación establecidas en el programa se han respetado.	3.0%	3.0%	24.7%	69.2%						
18.-	Recibes retroalimentación de las modalidades de evaluación implementadas durante el curso.	4.8%	5.8%	25.8%	63.7%						
Autoevaluación											
19.-	Me he presentado puntualmente a clases y he permanecido la duración total de las sesiones.	2.6%	3.3%	28.0%	66.1%						
20.-	He participado en clase expresando dudas, aportando ejemplos, respondiendo preguntas y trabajando en equipo.	2.8%	8.0%	41.8%	47.5%						
21.-	He cumplido con los requisitos y actividades académicas establecidas en el programa.	2.3%	2.7%	29.0%	66.1%						
22.-	Hasta el momento he logrado los aprendizajes esperados de acuerdo con los objetivos del programa	4.1%	7.7%	37.3%	50.9%						
Evaluación global											
23.-	Tomaría otro de los cursos que imparte la o el profesor	7.7%	7.0%	25.1%	60.2%						
24.-	En las condiciones extraordinarias del PEER la o el profesor mostró especial interés en el desarrollo de la UEA	4.3%	5.2%	25.6%	64.9%						
		1	2	3	4	5	6	7	8	9	10
25.-	Con base en lo anterior califica del 1 al 10 el desempeño del profesor el trimestre 20-P: (1 es nada satisfactorio y 10 es muy satisfactorio).	1.6%	0.7%	0.9%	1.0%	2.0%	2.8%	6.4%	13.5%	22.7%	48.4%

Organización de la UEA		Si	No								
1.- En o el profesor presentó y entregó el programa de la UEA en la primera semana de clase o antes		95.1%	4.9%								
		Totalmente en desacuerdo	En desacuerdo	De acuerdo	Totalmente de acuerdo						
2.- El programa incluyó: objetivos, contenidos temáticos, estrategias de enseñanza aprendizaje, bibliografía, otros apoyos didácticos, formas de evaluación y cronograma de actividades.		4.0%	3.9%	24.8%	67.3%						
3.- El programa incluyó actividades realizadas en modalidad sincrónica (tiempo real) y asincrónica (sin interacción simultánea). programadas para el curso		3.3%	3.0%	23.9%	69.8%						
4.- Se acordaron normas, criterios de convivencia armónica y respetuosa, así como mecanismos de comunicación en el grupo		3.1%	2.5%	22.5%	72.0%						
5.-En general, las actividades se han realizado conforme a lo programado		3.3%	2.6%	21.5%	72.7%						
Práctica docente											
6.-La o el profesor muestra conocimiento amplio sobre los temas del programa.		2.6%	1.9%	17.4%	78.0%						
7.-Se favorece la participación individual y colectiva para el desarrollo de los conocimientos. problemas, medios audiovisuales, etc.) para ilustrar los diversos conceptos del curso		3.1%	2.8%	24.9%	69.3%						
8.-Se favorece la participación individual y colectiva para el desarrollo de las habilidades (comunicación, uso de lenguaje, pensamiento crítico, resolución de problemas, trabajo en equipo).		3.0%	3.6%	24.8%	68.6%						
9.-Se promueve tu aprendizaje autónomo con base en la implementación de actividades, recursos y apoyos didácticos.		3.1%	3.4%	25.1%	68.4%						
10.-Las actividades prácticas se han realizado conforme a las necesidades de la UEA y contribuyen al logro de los aprendizajes y experiencias		3.5%	3.7%	25.3%	67.5%						
11.- Se resuelven las dudas con base en explicaciones comprensibles y fortalecen los aprendizajes sobre los contenidos abordados		3.5%	3.3%	22.5%	70.7%						
12.-Se incentiva el desarrollo de prácticas de investigación para el fortalecimiento de los aprendizajes.		3.2%	3.6%	28.7%	64.5%						
13.- Se impulsa la aplicación práctica y/o analítica de los conocimientos adquiridos.		3.1%	3.7%	25.8%	67.4%						
14.- Se promueve un ambiente de respeto, confianza y colaboración		2.9%	1.8%	19.9%	75.4%						
15.-En general, todas las actividades se han realizado con pleno respeto a los derechos universitarios, como son, entre otros, la igualdad, diversidad y pluralidad de la comunidad universitaria en general, y del alumnado del grupo en particular.		2.9%	1.4%	19.3%	76.4%						
16.- La o el profesor imparte asesorías cuando le son solicitadas		3.6%	3.9%	29.3%	63.2%						
17.-Los criterios y formas de evaluación establecidas en el programa se han respetado.		2.7%	2.4%	23.1%	71.8%						
18.-Recibes retroalimentación de las modalidades de evaluación implementadas durante el curso.		4.2%	3.6%	25.8%	66.4%						
Autoevaluación											
19.-Me he presentado puntualmente a clases y he permanecido la duración total de las sesiones.		3.0%	3.3%	26.5%	67.2%						
20.-He participado en clase expresando dudas, aportando ejemplos, respondiendo preguntas y trabajando en equipo.		2.7%	7.5%	44.3%	45.5%						
21.-He cumplido con los requisitos y actividades académicas establecidas en el programa.		2.3%	1.9%	27.8%	68.1%						
22.-Hasta el momento he logrado los aprendizajes esperados de acuerdo con los objetivos del programa		3.8%	6.5%	38.7%	50.9%						
Evaluación global											
23.-Tomaría otro de los cursos que imparte la o el profesor		7.4%	5.5%	22.8%	64.3%						
24.-En las condiciones extraordinarias del PEER la o el profesor mostró especial interés en el desarrollo de la UEA		4.1%	3.6%	24.6%	67.7%						
		1	2	3	4	5	6	7	8	9	10
25.-Con base en lo anterior califica del 1 al 10 el desempeño del profesor el trimestre 20-P: (1 es nada satisfactorio y 10 es muy satisfactorio).		1.9%	0.6%	1.0%	0.8%	1.4%	2.1%	5.0%	11.4%	22.4%	53.3%

Organización de la UEA		Si	No								
1.- La o el profesor presentó y entregó el programa de la UEA en la primera semana de clase o antes		94.1%	5.9%								
		Totalmente en desacuerdo	En desacuerdo	De acuerdo	Totalmente de acuerdo						
2.- El programa incluyó: objetivos, contenidos temáticos, estrategias de enseñanza aprendizaje, bibliografía, otros apoyos didácticos, formas de evaluación y cronograma de actividades.		3.7%	3.3%	24.2%	68.8%						
3.- El programa incluyó actividades realizadas en modalidad sincrónica (tiempo real) y asincrónica (sin interacción simultánea). programadas para el curso		4.2%	5.1%	24.0%	66.7%						
4.- Se acordaron normas, criterios de convivencia armónica y respetuosa, así como mecanismos de comunicación en el grupo		3.7%	2.9%	24.8%	68.5%						
5.- En general, las actividades se han realizado conforme a lo programado		4.7%	5.2%	25.2%	64.9%						
Práctica docente											
6.- La o el profesor muestra conocimiento amplio sobre los temas del programa.		2.5%	4.3%	21.2%	72.0%						
7.- Se favorece la participación individual y colectiva para el desarrollo de los conocimientos. problemas, medios audiovisuales, etc.) para ilustrar los diversos conceptos del curso		3.3%	4.8%	27.5%	64.3%						
8.- Se favorece la participación individual y colectiva para el desarrollo de las habilidades (comunicación, uso de lenguaje, pensamiento crítico, resolución de problemas, trabajo en equipo).		3.2%	5.8%	28.8%	62.2%						
9.- Se promueve tu aprendizaje autónomo con base en la implementación de actividades, recursos y apoyos didácticos.		2.6%	4.1%	27.3%	66.0%						
10.- Las actividades prácticas se han realizado conforme a las necesidades de la UEA y contribuyen al logro de los aprendizajes y experiencias		4.5%	6.0%	25.5%	64.0%						
11.- Se resuelven las dudas con base en explicaciones comprensibles y fortalecen los aprendizajes sobre los contenidos abordados		4.0%	7.2%	24.7%	64.1%						
12.- Se incentiva el desarrollo de prácticas de investigación para el fortalecimiento de los aprendizajes.		3.1%	5.8%	27.9%	63.2%						
13.- Se impulsa la aplicación práctica y/o analítica de los conocimientos adquiridos.		2.9%	5.7%	28.4%	63.0%						
14.- Se promueve un ambiente de respeto, confianza y colaboración		2.7%	2.5%	22.5%	72.3%						
15.- En general, todas las actividades se han realizado con pleno respeto a los derechos universitarios, como son, entre otros, la igualdad, diversidad y pluralidad de la comunidad universitaria en general, y del alumnado del grupo en particular.		2.2%	1.8%	23.0%	73.0%						
16.- La o el profesor imparte asesorías cuando le son solicitadas		3.1%	5.6%	33.0%	58.3%						
17.- Los criterios y formas de evaluación establecidas en el programa se han respetado.		3.4%	4.4%	25.3%	66.9%						
18.- Recibes retroalimentación de las modalidades de evaluación implementadas durante el curso.		4.7%	7.0%	26.4%	61.9%						
Autoevaluación											
19.- Me he presentado puntualmente a clases y he permanecido la duración total de las sesiones.		2.2%	2.9%	28.1%	66.8%						
20.- He participado en clase expresando dudas, aportando ejemplos, respondiendo preguntas y trabajando en equipo.		2.6%	6.5%	39.0%	51.8%						
21.- He cumplido con los requisitos y actividades académicas establecidas en el programa.		2.5%	2.8%	28.5%	66.1%						
22.- Hasta el momento he logrado los aprendizajes esperados de acuerdo con los objetivos del programa		4.3%	8.5%	33.8%	53.4%						
Evaluación global											
23.- Tomaría otro de los cursos que imparte la o el profesor		8.4%	9.4%	26.4%	55.9%						
24.- En las condiciones extraordinarias del PEER la o el profesor mostró especial interés en el desarrollo de la UEA		4.2%	7.0%	26.5%	62.2%						
		1	2	3	4	5	6	7	8	9	10
25.- Con base en lo anterior califica del 1 al 10 el desempeño del profesor el trimestre 20-P: (1 es nada satisfactorio y 10 es muy satisfactorio).		1.6%	0.5%	0.7%	1.1%	2.0%	3.4%	7.2%	14.2%	24.3%	45.0%

Organización de la UEA		Si	No								
1.- La o el profesor presentó y entregó el programa de la UEA en la primera semana de clase o antes		97.3%	2.7%								
		Totalmente en desacuerdo	En desacuerdo	De acuerdo	Totalmente de acuerdo						
2.- El programa incluyó: objetivos, contenidos temáticos, estrategias de enseñanza aprendizaje, bibliografía, otros apoyos didácticos, formas de evaluación y cronograma de actividades.		3.2%	5.8%	27.7%	63.3%						
3.- El programa incluyó actividades realizadas en modalidad sincrónica (tiempo real) y asincrónica (sin interacción simultánea). programadas para el curso		3.6%	4.7%	25.7%	66.0%						
4.- Se acordaron normas, criterios de convivencia armónica y respetuosa, así como mecanismos de comunicación en el grupo		3.4%	2.6%	24.5%	69.5%						
5.- En general, las actividades se han realizado conforme a lo programado		4.0%	3.2%	27.1%	65.7%						
Práctica docente											
6.- La o el profesor muestra conocimiento amplio sobre los temas del programa.		2.5%	2.9%	23.3%	71.3%						
7.- Se favorece la participación individual y colectiva para el desarrollo de los conocimientos. problemas, medios audiovisuales, etc.) para ilustrar los diversos conceptos del curso		3.8%	4.2%	29.2%	62.8%						
8.- Se favorece la participación individual y colectiva para el desarrollo de las habilidades (comunicación, uso de lenguaje, pensamiento crítico, resolución de problemas, trabajo en equipo).		3.7%	4.6%	28.2%	63.6%						
9.- Se promueve tu aprendizaje autónomo con base en la implementación de actividades, recursos y apoyos didácticos.		3.2%	4.1%	27.2%	65.5%						
10.- Las actividades prácticas se han realizado conforme a las necesidades de la UEA y contribuyen al logro de los aprendizajes y experiencias		3.7%	5.2%	28.1%	63.0%						
11.- Se resuelven las dudas con base en explicaciones comprensibles y fortalecen los aprendizajes sobre los contenidos abordados		4.2%	7.4%	25.4%	63.0%						
12.- Se incentiva el desarrollo de prácticas de investigación para el fortalecimiento de los aprendizajes.		3.2%	6.3%	28.9%	61.6%						
13.- Se impulsa la aplicación práctica y/o analítica de los conocimientos adquiridos.		3.1%	5.4%	28.0%	63.5%						
14.- Se promueve un ambiente de respeto, confianza y colaboración		3.0%	2.0%	23.3%	71.7%						
15.- En general, todas las actividades se han realizado con pleno respeto a los derechos universitarios, como son, entre otros, la igualdad, diversidad y pluralidad de la comunidad universitaria en general, y del alumnado del grupo en particular.		3.0%	1.9%	22.2%	73.0%						
16.- La o el profesor imparte asesorías cuando le son solicitadas		4.4%	5.1%	27.5%	62.9%						
17.- Los criterios y formas de evaluación establecidas en el programa se han respetado.		3.1%	2.8%	26.4%	67.6%						
18.- Recibes retroalimentación de las modalidades de evaluación implementadas durante el curso.		5.5%	7.6%	25.3%	61.6%						
Autoevaluación											
19.- Me he presentado puntualmente a clases y he permanecido la duración total de las sesiones.		2.4%	3.6%	30.0%	63.9%						
20.- He participado en clase expresando dudas, aportando ejemplos, respondiendo preguntas y trabajando en equipo.		3.0%	9.6%	40.8%	46.7%						
21.- He cumplido con los requisitos y actividades académicas establecidas en el programa.		2.1%	3.5%	30.9%	63.5%						
22.- Hasta el momento he logrado los aprendizajes esperados de acuerdo con los objetivos del programa		4.2%	8.7%	38.3%	48.8%						
Evaluación global											
23.- Tomaría otro de los cursos que imparte la o el profesor		7.5%	7.0%	27.1%	58.4%						
24.- En las condiciones extraordinarias del PEER la o el profesor mostró especial interés en el desarrollo de la UEA		4.6%	5.7%	26.3%	63.4%						
		1	2	3	4	5	6	7	8	9	10
25.- Con base en lo anterior califica del 1 al 10 el desempeño del profesor el trimestre 20-P: (1 es nada satisfactorio y 10 es muy satisfactorio).		1.2%	1.1%	0.9%	1.2%	2.7%	3.0%	7.6%	15.7%	21.8%	44.8%

Organización de la UEA		Si	No								
1.- En o el profesor presentó y entregó el programa de la UEA en la primera semana de clase o antes		95.8%	4.2%								
		Totalmente en desacuerdo	En desacuerdo	De acuerdo	Totalmente de acuerdo						
2.- El programa incluyó: objetivos, contenidos temáticos, estrategias de enseñanza aprendizaje, bibliografía, otros apoyos didácticos, formas de evaluación y cronograma de actividades.		3.8%	2.7%	24.0%	69.4%						
3.- El programa incluyó actividades realizadas en modalidad sincrónica (tiempo real) y asincrónica (sin interacción simultánea). programadas para el curso		3.9%	4.4%	26.5%	65.1%						
4.- Se acordaron normas, criterios de convivencia armónica y respetuosa, así como mecanismos de comunicación en el grupo		3.8%	3.7%	26.1%	66.4%						
5.-En general, las actividades se han realizado conforme a lo programado		3.6%	3.6%	26.0%	66.8%						
Práctica docente											
6.-La o el profesor muestra conocimiento amplio sobre los temas del programa.		2.9%	2.8%	20.9%	73.4%						
7.-Se favorece la participación individual y colectiva para el desarrollo de los conocimientos. problemas, medios audiovisuales, etc.) para ilustrar los diversos conceptos del curso		3.5%	5.2%	27.1%	64.2%						
8.-Se favorece la participación individual y colectiva para el desarrollo de las habilidades (comunicación, uso de lenguaje, pensamiento crítico, resolución de problemas, trabajo en equipo).		3.6%	5.6%	28.1%	62.6%						
9.-Se promueve tu aprendizaje autónomo con base en la implementación de actividades, recursos y apoyos didácticos.		3.1%	4.1%	28.0%	64.8%						
10.-Las actividades prácticas se han realizado conforme a las necesidades de la UEA y contribuyen al logro de los aprendizajes y experiencias		3.7%	5.1%	29.7%	61.4%						
11.- Se resuelven las dudas con base en explicaciones comprensibles y fortalecen los aprendizajes sobre los contenidos abordados		4.1%	5.8%	26.3%	63.8%						
12.-Se incentiva el desarrollo de prácticas de investigación para el fortalecimiento de los aprendizajes.		3.5%	6.3%	30.9%	59.3%						
13.- Se impulsa la aplicación práctica y/o analítica de los conocimientos adquiridos.		3.4%	5.1%	30.9%	60.7%						
14.- Se promueve un ambiente de respeto, confianza y colaboración		3.1%	2.7%	24.1%	70.1%						
15.-En general, todas las actividades se han realizado con pleno respeto a los derechos universitarios, como son, entre otros, la igualdad, diversidad y pluralidad de la comunidad universitaria en general, y del alumnado del grupo en particular.		2.8%	1.9%	22.9%	72.5%						
16.- La o el profesor imparte asesorías cuando le son solicitadas		4.9%	6.8%	29.9%	58.4%						
17.-Los criterios y formas de evaluación establecidas en el programa se han respetado.		2.9%	2.5%	26.7%	67.8%						
18.-Recibes retroalimentación de las modalidades de evaluación implementadas durante el curso.		4.6%	7.3%	29.1%	58.9%						
Autoevaluación											
19.-Me he presentado puntualmente a clases y he permanecido la duración total de las sesiones.		2.1%	3.3%	28.6%	65.9%						
20.-He participado en clase expresando dudas, aportando ejemplos, respondiendo preguntas y trabajando en equipo.		2.5%	9.9%	43.0%	44.6%						
21.-He cumplido con los requisitos y actividades académicas establecidas en el programa.		1.8%	2.8%	30.9%	64.5%						
22.-Hasta el momento he logrado los aprendizajes esperados de acuerdo con los objetivos del programa		3.7%	8.3%	41.0%	47.0%						
Evaluación global											
23.-Tomaría otro de los cursos que imparte la o el profesor		8.7%	7.7%	25.9%	57.7%						
24.-En las condiciones extraordinarias del PEER la o el profesor mostró especial interés en el desarrollo de la UEA		4.8%	5.4%	25.4%	64.5%						
		1	2	3	4	5	6	7	8	9	10
25.-Con base en lo anterior califica del 1 al 10 el desempeño del profesor el trimestre 20-P: (1 es nada satisfactorio y 10 es muy satisfactorio).		1.9%	0.7%	1.0%	1.1%	2.3%	3.1%	6.6%	15.5%	23.0%	44.8%

Organización de la UEA		Si	No								
1.- La o el profesor presentó y entregó el programa de la UEA en la primera semana de clase o antes		97.0%	3.0%								
		Totalmente en desacuerdo	En desacuerdo	De acuerdo	Totalmente de acuerdo						
2.- El programa incluyó: objetivos, contenidos temáticos, estrategias de enseñanza aprendizaje, bibliografía, otros apoyos didácticos, formas de evaluación y cronograma de actividades.		4.4%	2.8%	25.0%	67.8%						
3.- El programa incluyó actividades realizadas en modalidad sincrónica (tiempo real) y asincrónica (sin interacción simultánea). programadas para el curso		4.6%	5.0%	28.1%	62.3%						
4.- Se acordaron normas, criterios de convivencia armónica y respetuosa, así como mecanismos de comunicación en el grupo		4.6%	4.2%	27.4%	63.8%						
5.- En general, las actividades se han realizado conforme a lo programado		4.2%	4.0%	28.7%	63.1%						
Práctica docente											
6.- La o el profesor muestra conocimiento amplio sobre los temas del programa.		3.4%	3.8%	22.9%	69.9%						
7.- Se favorece la participación individual y colectiva para el desarrollo de los conocimientos. problemas, medios audiovisuales, etc.) para ilustrar los diversos conceptos del curso		4.4%	7.5%	30.7%	57.3%						
8.- Se favorece la participación individual y colectiva para el desarrollo de las habilidades (comunicación, uso de lenguaje, pensamiento crítico, resolución de problemas, trabajo en equipo).		4.5%	8.2%	32.0%	55.4%						
9.- Se promueve tu aprendizaje autónomo con base en la implementación de actividades, recursos y apoyos didácticos.		3.7%	5.2%	30.6%	60.5%						
10.- Las actividades prácticas se han realizado conforme a las necesidades de la UEA y contribuyen al logro de los aprendizajes y experiencias		4.6%	6.6%	32.0%	56.9%						
11.- Se resuelven las dudas con base en explicaciones comprensibles y fortalecen los aprendizajes sobre los contenidos abordados		5.0%	8.5%	28.4%	58.1%						
12.- Se incentiva el desarrollo de prácticas de investigación para el fortalecimiento de los aprendizajes.		4.4%	9.7%	33.2%	52.7%						
13.- Se impulsa la aplicación práctica y/o analítica de los conocimientos adquiridos.		3.9%	6.6%	33.1%	56.3%						
14.- Se promueve un ambiente de respeto, confianza y colaboración		3.6%	3.4%	26.6%	66.4%						
15.- En general, todas las actividades se han realizado con pleno respeto a los derechos universitarios, como son, entre otros, la igualdad, diversidad y pluralidad de la comunidad universitaria en general, y del alumnado del grupo en particular.		3.3%	2.1%	25.4%	69.3%						
16.- La o el profesor imparte asesorías cuando le son solicitadas		5.7%	8.2%	30.1%	56.0%						
17.- Los criterios y formas de evaluación establecidas en el programa se han respetado.		3.6%	3.0%	28.6%	64.8%						
18.- Recibes retroalimentación de las modalidades de evaluación implementadas durante el curso.		5.9%	9.3%	29.9%	54.9%						
Autoevaluación											
19.- Me he presentado puntualmente a clases y he permanecido la duración total de las sesiones.		2.6%	5.0%	33.4%	59.0%						
20.- He participado en clase expresando dudas, aportando ejemplos, respondiendo preguntas y trabajando en equipo.		3.1%	13.6%	44.0%	39.3%						
21.- He cumplido con los requisitos y actividades académicas establecidas en el programa.		2.0%	4.1%	35.2%	58.6%						
22.- Hasta el momento he logrado los aprendizajes esperados de acuerdo con los objetivos del programa		4.7%	11.4%	44.1%	39.8%						
Evaluación global											
23.- Tomaría otro de los cursos que imparte la o el profesor		11.3%	9.3%	25.8%	53.6%						
24.- En las condiciones extraordinarias del PEER la o el profesor mostró especial interés en el desarrollo de la UEA		6.0%	6.9%	27.5%	59.7%						
		1	2	3	4	5	6	7	8	9	10
25.- Con base en lo anterior califica del 1 al 10 el desempeño del profesor el trimestre 20-P: (1 es nada satisfactorio y 10 es muy satisfactorio).		2.3%	0.9%	1.2%	1.6%	3.0%	4.2%	7.8%	16.3%	22.3%	40.4%

Organización de la UEA		Si	No								
1.- En o el profesor presentó y entregó el programa de la UEA en la primera semana de clase o antes		94.2%	5.8%								
		Totalmente en desacuerdo	En desacuerdo	De acuerdo	Totalmente de acuerdo						
2.- El programa incluyó: objetivos, contenidos temáticos, estrategias de enseñanza aprendizaje, bibliografía, otros apoyos didácticos, formas de evaluación y cronograma de actividades.		3.8%	2.9%	23.5%	69.8%						
3.- El programa incluyó actividades realizadas en modalidad sincrónica (tiempo real) y asincrónica (sin interacción simultánea). programadas para el curso		3.9%	4.6%	25.8%	65.7%						
4.- Se acordaron normas, criterios de convivencia armónica y respetuosa, así como mecanismos de comunicación en el grupo		3.7%	4.0%	25.8%	66.5%						
5.-En general, las actividades se han realizado conforme a lo programado		3.7%	3.8%	24.9%	67.6%						
Práctica docente											
6.-La o el profesor muestra conocimiento amplio sobre los temas del programa.		2.8%	2.4%	19.7%	75.0%						
7.-Se favorece la participación individual y colectiva para el desarrollo de los conocimientos. problemas, medios audiovisuales, etc.) para ilustrar los diversos conceptos del curso		3.4%	4.6%	24.5%	67.5%						
8.-Se favorece la participación individual y colectiva para el desarrollo de las habilidades (comunicación, uso de lenguaje, pensamiento crítico, resolución de problemas, trabajo en equipo).		3.5%	4.8%	25.7%	65.9%						
9.-Se promueve tu aprendizaje autónomo con base en la implementación de actividades, recursos y apoyos didácticos.		2.8%	3.8%	26.6%	66.8%						
10.-Las actividades prácticas se han realizado conforme a las necesidades de la UEA y contribuyen al logro de los aprendizajes y experiencias		3.5%	4.6%	28.7%	63.2%						
11.- Se resuelven las dudas con base en explicaciones comprensibles y fortalecen los aprendizajes sobre los contenidos abordados		4.0%	4.9%	25.0%	66.1%						
12.-Se incentiva el desarrollo de prácticas de investigación para el fortalecimiento de los aprendizajes.		3.2%	5.3%	30.4%	61.1%						
13.- Se impulsa la aplicación práctica y/o analítica de los conocimientos adquiridos.		3.2%	4.6%	30.1%	62.2%						
14.- Se promueve un ambiente de respeto, confianza y colaboración		3.2%	2.4%	22.8%	71.6%						
15.-En general, todas las actividades se han realizado con pleno respeto a los derechos universitarios, como son, entre otros, la igualdad, diversidad y pluralidad de la comunidad universitaria en general, y del alumnado del grupo en particular.		2.7%	1.9%	22.0%	73.4%						
16.- La o el profesor imparte asesorías cuando le son solicitadas		4.9%	6.6%	30.0%	58.5%						
17.-Los criterios y formas de evaluación establecidas en el programa se han respetado.		2.8%	2.5%	26.2%	68.5%						
18.-Recibes retroalimentación de las modalidades de evaluación implementadas durante el curso.		4.4%	6.6%	28.4%	60.5%						
Autoevaluación											
19.-Me he presentado puntualmente a clases y he permanecido la duración total de las sesiones.		2.1%	2.8%	26.1%	69.0%						
20.-He participado en clase expresando dudas, aportando ejemplos, respondiendo preguntas y trabajando en equipo.		2.5%	8.8%	42.9%	45.8%						
21.-He cumplido con los requisitos y actividades académicas establecidas en el programa.		1.9%	2.1%	29.7%	66.3%						
22.-Hasta el momento he logrado los aprendizajes esperados de acuerdo con los objetivos del programa		3.4%	7.2%	40.3%	49.1%						
Evaluación global											
23.-Tomaría otro de los cursos que imparte la o el profesor		7.7%	7.3%	25.9%	59.0%						
24.-En las condiciones extraordinarias del PEER la o el profesor mostró especial interés en el desarrollo de la UEA		4.6%	5.2%	24.7%	65.4%						
		1	2	3	4	5	6	7	8	9	10
25.-Con base en lo anterior califica del 1 al 10 el desempeño del profesor el trimestre 20-P: (1 es nada satisfactorio y 10 es muy satisfactorio).		1.6%	0.6%	0.9%	1.0%	2.3%	2.7%	6.3%	15.2%	22.2%	47.2%

Organización de la UEA		Si	No								
1.- En o el profesor presentó y entregó el programa de la UEA en la primera semana de clase o antes		96.6%	3.4%								
		Totalmente en desacuerdo	En desacuerdo	De acuerdo	Totalmente de acuerdo						
2.- El programa incluyó: objetivos, contenidos temáticos, estrategias de enseñanza aprendizaje, bibliografía, otros apoyos didácticos, formas de evaluación y cronograma de actividades.		3.2%	2.2%	23.7%	70.8%						
3.- El programa incluyó actividades realizadas en modalidad sincrónica (tiempo real) y asincrónica (sin interacción simultánea). programadas para el curso		3.1%	3.6%	25.8%	67.5%						
4.- Se acordaron normas, criterios de convivencia armónica y respetuosa, así como mecanismos de comunicación en el grupo		3.0%	2.8%	25.1%	69.2%						
5.-En general, las actividades se han realizado conforme a lo programado		2.8%	2.9%	24.6%	69.7%						
Práctica docente											
6.-La o el profesor muestra conocimiento amplio sobre los temas del programa.		2.6%	2.3%	20.3%	74.8%						
7.-Se favorece la participación individual y colectiva para el desarrollo de los conocimientos. problemas, medios audiovisuales, etc.) para ilustrar los diversos conceptos del curso		2.7%	3.6%	26.7%	67.0%						
8.-Se favorece la participación individual y colectiva para el desarrollo de las habilidades (comunicación, uso de lenguaje, pensamiento crítico, resolución de problemas, trabajo en equipo).		2.9%	3.9%	27.4%	65.8%						
9.-Se promueve tu aprendizaje autónomo con base en la implementación de actividades, recursos y apoyos didácticos.		2.7%	3.3%	27.3%	66.7%						
10.-Las actividades prácticas se han realizado conforme a las necesidades de la UEA y contribuyen al logro de los aprendizajes y experiencias		3.1%	4.2%	28.8%	63.9%						
11.- Se resuelven las dudas con base en explicaciones comprensibles y fortalecen los aprendizajes sobre los contenidos abordados		3.4%	3.9%	26.0%	66.7%						
12.-Se incentiva el desarrollo de prácticas de investigación para el fortalecimiento de los aprendizajes.		3.1%	4.0%	28.9%	64.0%						
13.- Se impulsa la aplicación práctica y/o analítica de los conocimientos adquiridos.		3.0%	4.1%	29.4%	63.4%						
14.- Se promueve un ambiente de respeto, confianza y colaboración		2.5%	2.3%	23.1%	72.1%						
15.-En general, todas las actividades se han realizado con pleno respeto a los derechos universitarios, como son, entre otros, la igualdad, diversidad y pluralidad de la comunidad universitaria en general, y del alumnado del grupo en particular.		2.3%	1.8%	21.3%	74.6%						
16.- La o el profesor imparte asesorías cuando le son solicitadas		3.8%	5.4%	29.6%	61.2%						
17.-Los criterios y formas de evaluación establecidas en el programa se han respetado.		2.4%	1.9%	25.4%	70.2%						
18.-Recibes retroalimentación de las modalidades de evaluación implementadas durante el curso.		3.5%	6.1%	29.2%	61.1%						
Autoevaluación											
19.-Me he presentado puntualmente a clases y he permanecido la duración total de las sesiones.		1.6%	2.3%	27.1%	69.1%						
20.-He participado en clase expresando dudas, aportando ejemplos, respondiendo preguntas y trabajando en equipo.		1.9%	7.5%	42.1%	48.6%						
21.-He cumplido con los requisitos y actividades académicas establecidas en el programa.		1.4%	2.1%	28.0%	68.4%						
22.-Hasta el momento he logrado los aprendizajes esperados de acuerdo con los objetivos del programa		3.0%	6.5%	38.7%	51.9%						
Evaluación global											
23.-Tomaría otro de los cursos que imparte la o el profesor		7.3%	6.4%	26.0%	60.2%						
24.-En las condiciones extraordinarias del PEER la o el profesor mostró especial interés en el desarrollo de la UEA		3.7%	4.0%	24.0%	68.4%						
		1	2	3	4	5	6	7	8	9	10
25.-Con base en lo anterior califica del 1 al 10 el desempeño del profesor el trimestre 20-P: (1 es nada satisfactorio y 10 es muy satisfactorio).		1.8%	0.6%	0.8%	0.6%	1.7%	2.4%	5.5%	15.2%	25.0%	46.3%

Organización de la UEA		Si	No								
1.- La o el profesor presentó y entregó el programa de la UEA en la primera semana de clase o antes		93.8%	6.2%								
		Totalmente en desacuerdo	En desacuerdo	De acuerdo	Totalmente de acuerdo						
2.- El programa incluyó: objetivos, contenidos temáticos, estrategias de enseñanza aprendizaje, bibliografía, otros apoyos didácticos, formas de evaluación y cronograma de actividades.		3.4%	3.8%	23.8%	69.0%						
3.- El programa incluyó actividades realizadas en modalidad sincrónica (tiempo real) y asincrónica (sin interacción simultánea). programadas para el curso		3.8%	4.3%	25.3%	66.7%						
4.- Se acordaron normas, criterios de convivencia armónica y respetuosa, así como mecanismos de comunicación en el grupo		3.0%	3.1%	27.9%	65.9%						
5.- En general, las actividades se han realizado conforme a lo programado		4.2%	6.1%	28.1%	61.6%						
Práctica docente											
6.- La o el profesor muestra conocimiento amplio sobre los temas del programa.		3.1%	2.9%	23.5%	70.6%						
7.- Se favorece la participación individual y colectiva para el desarrollo de los conocimientos. problemas, medios audiovisuales, etc.) para ilustrar los diversos conceptos del curso		3.9%	6.3%	27.4%	62.4%						
8.- Se favorece la participación individual y colectiva para el desarrollo de las habilidades (comunicación, uso de lenguaje, pensamiento crítico, resolución de problemas, trabajo en equipo).		3.8%	6.4%	27.3%	62.5%						
9.- Se promueve tu aprendizaje autónomo con base en la implementación de actividades, recursos y apoyos didácticos.		3.0%	5.6%	27.7%	63.8%						
10.- Las actividades prácticas se han realizado conforme a las necesidades de la UEA y contribuyen al logro de los aprendizajes y experiencias		4.0%	6.3%	29.1%	60.6%						
11.- Se resuelven las dudas con base en explicaciones comprensibles y fortalecen los aprendizajes sobre los contenidos abordados		4.4%	5.6%	27.6%	62.4%						
12.- Se incentiva el desarrollo de prácticas de investigación para el fortalecimiento de los aprendizajes.		4.1%	7.0%	29.2%	59.7%						
13.- Se impulsa la aplicación práctica y/o analítica de los conocimientos adquiridos.		3.8%	5.5%	30.4%	60.3%						
14.- Se promueve un ambiente de respeto, confianza y colaboración		3.2%	2.6%	26.7%	67.4%						
15.- En general, todas las actividades se han realizado con pleno respeto a los derechos universitarios, como son, entre otros, la igualdad, diversidad y pluralidad de la comunidad universitaria en general, y del alumnado del grupo en particular.		2.6%	1.9%	24.8%	70.7%						
16.- La o el profesor imparte asesorías cuando le son solicitadas		4.3%	5.9%	28.3%	61.5%						
17.- Los criterios y formas de evaluación establecidas en el programa se han respetado.		2.8%	4.3%	29.2%	63.7%						
18.- Recibes retroalimentación de las modalidades de evaluación implementadas durante el curso.		4.4%	8.8%	29.5%	57.2%						
Autoevaluación											
19.- Me he presentado puntualmente a clases y he permanecido la duración total de las sesiones.		1.2%	6.1%	32.1%	60.7%						
20.- He participado en clase expresando dudas, aportando ejemplos, respondiendo preguntas y trabajando en equipo.		2.1%	8.8%	47.3%	41.9%						
21.- He cumplido con los requisitos y actividades académicas establecidas en el programa.		1.2%	3.0%	32.1%	63.7%						
22.- Hasta el momento he logrado los aprendizajes esperados de acuerdo con los objetivos del programa		3.7%	10.0%	40.7%	45.6%						
Evaluación global											
23.- Tomaría otro de los cursos que imparte la o el profesor		8.2%	7.7%	26.6%	57.5%						
24.- En las condiciones extraordinarias del PEER la o el profesor mostró especial interés en el desarrollo de la UEA		5.1%	6.7%	27.7%	60.5%						
		1	2	3	4	5	6	7	8	9	10
25.- Con base en lo anterior califica del 1 al 10 el desempeño del profesor el trimestre 20-P: (1 es nada satisfactorio y 10 es muy satisfactorio).		1.9%	0.6%	1.7%	1.0%	2.2%	4.3%	7.1%	16.0%	24.5%	40.6%

Organización de la UEA	Si	No								
1.- En o el profesor presentó y entregó el programa de la UEA en la primera semana de clase o antes	92.1%	7.9%								
	Totalmente en desacuerdo	En desacuerdo	De acuerdo	Totalmente de acuerdo						
2.- El programa incluyó: objetivos, contenidos temáticos, estrategias de enseñanza aprendizaje, bibliografía, otros apoyos didácticos, formas de evaluación y cronograma de actividades.	6.2%	3.1%	24.9%	65.8%						
3.- El programa incluyó actividades realizadas en modalidad sincrónica (tiempo real) y asincrónica (sin interacción simultánea). programadas para el curso	5.9%	6.5%	26.7%	60.9%						
4.- Se acordaron normas, criterios de convivencia armónica y respetuosa, así como mecanismos de comunicación en el grupo	5.6%	4.9%	27.2%	62.3%						
5.-En general, las actividades se han realizado conforme a lo programado	5.6%	6.5%	26.2%	61.7%						
Práctica docente										
6.-La o el profesor muestra conocimiento amplio sobre los temas del programa.	6.4%	4.0%	24.8%	64.7%						
7.-Se favorece la participación individual y colectiva para el desarrollo de los conocimientos. problemas, medios audiovisuales, etc.) para ilustrar los diversos conceptos del curso	8.1%	8.4%	26.7%	56.8%						
8.-Se favorece la participación individual y colectiva para el desarrollo de las habilidades (comunicación, uso de lenguaje, pensamiento crítico, resolución de problemas, trabajo en equipo).	8.2%	8.5%	25.2%	58.0%						
9.-Se promueve tu aprendizaje autónomo con base en la implementación de actividades, recursos y apoyos didácticos.	5.5%	5.8%	27.3%	61.3%						
10.-Las actividades prácticas se han realizado conforme a las necesidades de la UEA y contribuyen al logro de los aprendizajes y experiencias	6.4%	8.9%	25.2%	59.5%						
11.- Se resuelven las dudas con base en explicaciones comprensibles y fortalecen los aprendizajes sobre los contenidos abordados	8.6%	7.1%	27.4%	56.9%						
12.-Se incentiva el desarrollo de prácticas de investigación para el fortalecimiento de los aprendizajes.	7.1%	9.3%	28.7%	54.9%						
13.- Se impulsa la aplicación práctica y/o analítica de los conocimientos adquiridos.	7.1%	7.1%	30.6%	55.2%						
14.- Se promueve un ambiente de respeto, confianza y colaboración	6.5%	4.0%	26.3%	63.2%						
15.-En general, todas las actividades se han realizado con pleno respeto a los derechos universitarios, como son, entre otros, la igualdad, diversidad y pluralidad de la comunidad universitaria en general, y del alumnado del grupo en particular.	4.7%	3.7%	23.6%	68.0%						
16.- La o el profesor imparte asesorías cuando le son solicitadas	7.0%	5.0%	26.9%	61.1%						
17.-Los criterios y formas de evaluación establecidas en el programa se han respetado.	4.9%	4.9%	30.2%	60.1%						
18.-Recibes retroalimentación de las modalidades de evaluación implementadas durante el curso.	8.0%	10.2%	27.7%	54.2%						
Autoevaluación										
19.-Me he presentado puntualmente a clases y he permanecido la duración total de las sesiones.	1.6%	8.7%	37.2%	52.4%						
20.-He participado en clase expresando dudas, aportando ejemplos, respondiendo preguntas y trabajando en equipo.	3.9%	9.1%	40.4%	46.6%						
21.-He cumplido con los requisitos y actividades académicas establecidas en el programa.	1.5%	5.8%	36.0%	56.7%						
22.-Hasta el momento he logrado los aprendizajes esperados de acuerdo con los objetivos del programa	7.0%	12.2%	39.3%	41.5%						
Evaluación global										
23.-Tomaría otro de los cursos que imparte la o el profesor	13.6%	8.0%	22.3%	56.0%						
24.-En las condiciones extraordinarias del PEER la o el profesor mostró especial interés en el desarrollo de la UEA	9.8%	8.3%	25.8%	56.1%						
	1	2	3	4	5	6	7	8	9	10
25.-Con base en lo anterior califica del 1 al 10 el desempeño del profesor el trimestre 20-P: (1 es nada satisfactorio y 10 es muy satisfactorio).	4.9%	0.6%	2.4%	1.2%	3.4%	5.8%	6.4%	16.2%	22.3%	36.9%

Organización de la UEA	Si	No								
1.- En o el profesor presentó y entregó el programa de la UEA en la primera semana de clase o antes	95.0%	5.0%								
	Totalmente en desacuerdo	En desacuerdo	De acuerdo	Totalmente de acuerdo						
2.- El programa incluyó: objetivos, contenidos temáticos, estrategias de enseñanza aprendizaje, bibliografía, otros apoyos didácticos, formas de evaluación y cronograma de actividades.	1.7%	3.3%	27.4%	67.6%						
3.- El programa incluyó actividades realizadas en modalidad sincrónica (tiempo real) y asincrónica (sin interacción simultánea). programadas para el curso	2.1%	1.2%	27.4%	69.3%						
4.- Se acordaron normas, criterios de convivencia armónica y respetuosa, así como mecanismos de comunicación en el grupo	1.2%	2.1%	31.5%	65.1%						
5.- En general, las actividades se han realizado conforme a lo programado	3.7%	7.4%	27.3%	61.6%						
Práctica docente										
6.- La o el profesor muestra conocimiento amplio sobre los temas del programa.	0.8%	3.7%	26.6%	68.9%						
7.- Se favorece la participación individual y colectiva para el desarrollo de los conocimientos. problemas, medios audiovisuales, etc.) para ilustrar los diversos conceptos del curso	0.8%	7.4%	30.6%	61.2%						
8.- Se favorece la participación individual y colectiva para el desarrollo de las habilidades (comunicación, uso de lenguaje, pensamiento crítico, resolución de problemas, trabajo en equipo).	1.7%	7.1%	31.1%	60.2%						
9.- Se promueve tu aprendizaje autónomo con base en la implementación de actividades, recursos y apoyos didácticos.	1.2%	7.0%	29.3%	62.4%						
10.- Las actividades prácticas se han realizado conforme a las necesidades de la UEA y contribuyen al logro de los aprendizajes y experiencias	3.7%	3.7%	31.5%	61.0%						
11.- Se resuelven las dudas con base en explicaciones comprensibles y fortalecen los aprendizajes sobre los contenidos abordados	2.9%	6.2%	25.7%	65.1%						
12.- Se incentiva el desarrollo de prácticas de investigación para el fortalecimiento de los aprendizajes.	2.5%	7.1%	28.5%	61.9%						
13.- Se impulsa la aplicación práctica y/o analítica de los conocimientos adquiridos.	2.5%	5.4%	27.7%	64.5%						
14.- Se promueve un ambiente de respeto, confianza y colaboración	0.8%	2.9%	28.6%	67.6%						
15.- En general, todas las actividades se han realizado con pleno respeto a los derechos universitarios, como son, entre otros, la igualdad, diversidad y pluralidad de la comunidad universitaria en general, y del alumnado del grupo en particular.	1.2%	2.1%	27.8%	68.9%						
16.- La o el profesor imparte asesorías cuando le son solicitadas	3.2%	5.4%	30.2%	61.3%						
17.- Los criterios y formas de evaluación establecidas en el programa se han respetado.	1.3%	2.5%	33.1%	63.2%						
18.- Recibes retroalimentación de las modalidades de evaluación implementadas durante el curso.	2.5%	10.5%	26.1%	60.9%						
Autoevaluación										
19.- Me he presentado puntualmente a clases y he permanecido la duración total de las sesiones.	0.8%	5.4%	32.2%	61.5%						
20.- He participado en clase expresando dudas, aportando ejemplos, respondiendo preguntas y trabajando en equipo.	0.8%	8.8%	53.3%	37.1%						
21.- He cumplido con los requisitos y actividades académicas establecidas en el programa.	0.4%	1.2%	29.3%	69.0%						
22.- Hasta el momento he logrado los aprendizajes esperados de acuerdo con los objetivos del programa	1.2%	7.9%	37.2%	53.7%						
Evaluación global										
23.- Tomaría otro de los cursos que imparte la o el profesor	7.4%	7.0%	26.9%	58.3%						
24.- En las condiciones extraordinarias del PEER la o el profesor mostró especial interés en el desarrollo de la UEA	2.5%	8.3%	25.6%	63.6%						
	1	2	3	4	5	6	7	8	9	10
25.- Con base en lo anterior califica del 1 al 10 el desempeño del profesor el trimestre 20-P: (1 es nada satisfactorio y 10 es muy satisfactorio).	1.2%	0.4%	2.1%	1.7%	2.5%	5.0%	6.6%	11.2%	24.0%	45.5%

Organización de la UEA		Si	No								
1.- En o el profesor presentó y entregó el programa de la UEA en la primera semana de clase o antes		94.4%	5.6%								
		Totalmente en desacuerdo	En desacuerdo	De acuerdo	Totalmente de acuerdo						
2.- El programa incluyó: objetivos, contenidos temáticos, estrategias de enseñanza aprendizaje, bibliografía, otros apoyos didácticos, formas de evaluación y cronograma de actividades.		2.3%	4.7%	21.1%	71.9%						
3.- El programa incluyó actividades realizadas en modalidad sincrónica (tiempo real) y asincrónica (sin interacción simultánea). programadas para el curso		3.2%	4.3%	23.2%	69.4%						
4.- Se acordaron normas, criterios de convivencia armónica y respetuosa, así como mecanismos de comunicación en el grupo		2.2%	2.4%	26.6%	68.8%						
5.-En general, las actividades se han realizado conforme a lo programado		3.6%	5.1%	29.7%	61.6%						
Práctica docente											
6.-La o el profesor muestra conocimiento amplio sobre los temas del programa.		1.9%	1.7%	21.1%	75.4%						
7.-Se favorece la participación individual y colectiva para el desarrollo de los conocimientos. problemas, medios audiovisuales, etc.) para ilustrar los diversos conceptos del curso		2.5%	4.2%	26.3%	66.9%						
8.-Se favorece la participación individual y colectiva para el desarrollo de las habilidades (comunicación, uso de lenguaje, pensamiento crítico, resolución de problemas, trabajo en equipo).		1.9%	4.7%	26.8%	66.6%						
9.-Se promueve tu aprendizaje autónomo con base en la implementación de actividades, recursos y apoyos didácticos.		2.1%	4.6%	27.1%	66.2%						
10.-Las actividades prácticas se han realizado conforme a las necesidades de la UEA y contribuyen al logro de los aprendizajes y experiencias		2.4%	5.8%	30.5%	61.3%						
11.- Se resuelven las dudas con base en explicaciones comprensibles y fortalecen los aprendizajes sobre los contenidos abordados		2.3%	4.3%	28.7%	64.7%						
12.-Se incentiva el desarrollo de prácticas de investigación para el fortalecimiento de los aprendizajes.		2.8%	5.4%	29.9%	61.8%						
13.- Se impulsa la aplicación práctica y/o analítica de los conocimientos adquiridos.		2.1%	4.5%	31.7%	61.7%						
14.- Se promueve un ambiente de respeto, confianza y colaboración		2.1%	1.5%	26.1%	70.3%						
15.-En general, todas las actividades se han realizado con pleno respeto a los derechos universitarios, como son, entre otros, la igualdad, diversidad y pluralidad de la comunidad universitaria en general, y del alumnado del grupo en particular.		1.9%	0.6%	24.1%	73.4%						
16.- La o el profesor imparte asesorías cuando le son solicitadas		2.8%	6.9%	28.4%	61.9%						
17.-Los criterios y formas de evaluación establecidas en el programa se han respetado.		2.1%	4.9%	26.4%	66.5%						
18.-Recibes retroalimentación de las modalidades de evaluación implementadas durante el curso.		2.9%	7.0%	32.7%	57.5%						
Autoevaluación											
19.-Me he presentado puntualmente a clases y he permanecido la duración total de las sesiones.		1.1%	4.7%	28.6%	65.7%						
20.-He participado en clase expresando dudas, aportando ejemplos, respondiendo preguntas y trabajando en equipo.		1.5%	8.5%	48.7%	41.2%						
21.-He cumplido con los requisitos y actividades académicas establecidas en el programa.		1.5%	1.9%	30.8%	65.8%						
22.-Hasta el momento he logrado los aprendizajes esperados de acuerdo con los objetivos del programa		2.7%	9.6%	43.4%	44.2%						
Evaluación global											
23.-Tomaría otro de los cursos que imparte la o el profesor		4.9%	7.8%	29.3%	58.0%						
24.-En las condiciones extraordinarias del PEER la o el profesor mostró especial interés en el desarrollo de la UEA		3.2%	4.9%	30.2%	61.8%						
		1	2	3	4	5	6	7	8	9	10
25.-Con base en lo anterior califica del 1 al 10 el desempeño del profesor el trimestre 20-P: (1 es nada satisfactorio y 10 es muy satisfactorio).		0.2%	0.6%	1.0%	0.6%	1.2%	2.9%	7.9%	18.3%	26.4%	40.7%

Organización de la UEA		Si	No								
1.- En o el profesor presentó y entregó el programa de la UEA en la primera semana de clase o antes		92.7%	7.3%								
		Totalmente en desacuerdo	En desacuerdo	De acuerdo	Totalmente de acuerdo						
2.- El programa incluyó: objetivos, contenidos temáticos, estrategias de enseñanza aprendizaje, bibliografía, otros apoyos didácticos, formas de evaluación y cronograma de actividades.		3.7%	4.0%	25.0%	67.3%						
3.- El programa incluyó actividades realizadas en modalidad sincrónica (tiempo real) y asincrónica (sin interacción simultánea). programadas para el curso		3.5%	4.9%	29.9%	61.7%						
4.- Se acordaron normas, criterios de convivencia armónica y respetuosa, así como mecanismos de comunicación en el grupo		3.7%	4.2%	27.6%	64.5%						
5.- En general, las actividades se han realizado conforme a lo programado		3.6%	5.1%	28.5%	62.8%						
Práctica docente											
6.- La o el profesor muestra conocimiento amplio sobre los temas del programa.		2.6%	3.1%	21.7%	72.6%						
7.- Se favorece la participación individual y colectiva para el desarrollo de los conocimientos. problemas, medios audiovisuales, etc.) para ilustrar los diversos conceptos del curso		3.3%	5.1%	28.0%	63.7%						
8.- Se favorece la participación individual y colectiva para el desarrollo de las habilidades (comunicación, uso de lenguaje, pensamiento crítico, resolución de problemas, trabajo en equipo).		3.2%	5.4%	29.5%	61.8%						
9.- Se promueve tu aprendizaje autónomo con base en la implementación de actividades, recursos y apoyos didácticos.		3.0%	4.6%	30.3%	62.2%						
10.- Las actividades prácticas se han realizado conforme a las necesidades de la UEA y contribuyen al logro de los aprendizajes y experiencias		3.9%	6.5%	31.9%	57.7%						
11.- Se resuelven las dudas con base en explicaciones comprensibles y fortalecen los aprendizajes sobre los contenidos abordados		4.1%	6.5%	26.6%	62.8%						
12.- Se incentiva el desarrollo de prácticas de investigación para el fortalecimiento de los aprendizajes.		3.5%	6.0%	33.0%	57.4%						
13.- Se impulsa la aplicación práctica y/o analítica de los conocimientos adquiridos.		3.2%	5.8%	32.7%	58.3%						
14.- Se promueve un ambiente de respeto, confianza y colaboración		3.4%	3.8%	24.4%	68.4%						
15.- En general, todas las actividades se han realizado con pleno respeto a los derechos universitarios, como son, entre otros, la igualdad, diversidad y pluralidad de la comunidad universitaria en general, y del alumnado del grupo en particular.		2.9%	2.6%	24.1%	70.4%						
16.- La o el profesor imparte asesorías cuando le son solicitadas		3.7%	5.6%	30.0%	60.8%						
17.- Los criterios y formas de evaluación establecidas en el programa se han respetado.		3.1%	3.4%	29.3%	64.3%						
18.- Recibes retroalimentación de las modalidades de evaluación implementadas durante el curso.		4.3%	7.6%	30.8%	57.3%						
Autoevaluación											
19.- Me he presentado puntualmente a clases y he permanecido la duración total de las sesiones.		1.7%	1.8%	23.5%	73.0%						
20.- He participado en clase expresando dudas, aportando ejemplos, respondiendo preguntas y trabajando en equipo.		1.6%	5.7%	44.6%	48.1%						
21.- He cumplido con los requisitos y actividades académicas establecidas en el programa.		1.6%	1.9%	29.2%	67.4%						
22.- Hasta el momento he logrado los aprendizajes esperados de acuerdo con los objetivos del programa		3.2%	8.1%	42.7%	46.0%						
Evaluación global											
23.- Tomaría otro de los cursos que imparte la o el profesor		9.3%	8.5%	25.6%	56.6%						
24.- En las condiciones extraordinarias del PEER la o el profesor mostró especial interés en el desarrollo de la UEA		4.2%	5.5%	28.5%	61.8%						
		1	2	3	4	5	6	7	8	9	10
25.- Con base en lo anterior califica del 1 al 10 el desempeño del profesor el trimestre 20-P: (1 es nada satisfactorio y 10 es muy satisfactorio).		1.6%	0.8%	1.2%	1.3%	2.4%	2.9%	6.5%	15.5%	23.6%	44.2%

Organización de la UEA		Si	No								
1.- La o el profesor presentó y entregó el programa de la UEA en la primera semana de clase o antes		92.9%	7.1%								
		Totalmente en desacuerdo	En desacuerdo	De acuerdo	Totalmente de acuerdo						
2.- El programa incluyó: objetivos, contenidos temáticos, estrategias de enseñanza aprendizaje, bibliografía, otros apoyos didácticos, formas de evaluación y cronograma de actividades.		4.0%	3.9%	24.8%	67.3%						
3.- El programa incluyó actividades realizadas en modalidad sincrónica (tiempo real) y asincrónica (sin interacción simultánea). programadas para el curso		4.0%	4.8%	29.4%	61.8%						
4.- Se acordaron normas, criterios de convivencia armónica y respetuosa, así como mecanismos de comunicación en el grupo		3.9%	4.0%	27.6%	64.5%						
5.- En general, las actividades se han realizado conforme a lo programado		4.0%	5.1%	26.5%	64.4%						
Práctica docente											
6.- La o el profesor muestra conocimiento amplio sobre los temas del programa.		2.9%	2.8%	22.0%	72.4%						
7.- Se favorece la participación individual y colectiva para el desarrollo de los conocimientos. problemas, medios audiovisuales, etc.) para ilustrar los diversos conceptos del curso		3.5%	5.0%	28.3%	63.2%						
8.- Se favorece la participación individual y colectiva para el desarrollo de las habilidades (comunicación, uso de lenguaje, pensamiento crítico, resolución de problemas, trabajo en equipo).		3.5%	5.2%	29.7%	61.6%						
9.- Se promueve tu aprendizaje autónomo con base en la implementación de actividades, recursos y apoyos didácticos.		3.2%	4.2%	31.2%	61.4%						
10.- Las actividades prácticas se han realizado conforme a las necesidades de la UEA y contribuyen al logro de los aprendizajes y experiencias		3.5%	5.8%	32.6%	58.1%						
11.- Se resuelven las dudas con base en explicaciones comprensibles y fortalecen los aprendizajes sobre los contenidos abordados		4.1%	6.5%	26.9%	62.6%						
12.- Se incentiva el desarrollo de prácticas de investigación para el fortalecimiento de los aprendizajes.		3.7%	6.1%	33.1%	57.1%						
13.- Se impulsa la aplicación práctica y/o analítica de los conocimientos adquiridos.		3.4%	5.1%	30.9%	60.7%						
14.- Se promueve un ambiente de respeto, confianza y colaboración		3.4%	5.4%	32.7%	58.5%						
15.- En general, todas las actividades se han realizado con pleno respeto a los derechos universitarios, como son, entre otros, la igualdad, diversidad y pluralidad de la comunidad universitaria en general, y del alumnado del grupo en particular.		3.6%	3.6%	24.6%	68.3%						
16.- La o el profesor imparte asesorías cuando le son solicitadas		3.1%	2.5%	23.9%	70.5%						
17.- Los criterios y formas de evaluación establecidas en el programa se han respetado.		4.9%	6.8%	29.9%	58.4%						
18.- Recibes retroalimentación de las modalidades de evaluación implementadas durante el curso.		3.2%	5.6%	30.8%	60.4%						
Autoevaluación											
19.- Me he presentado puntualmente a clases y he permanecido la duración total de las sesiones.		1.8%	2.5%	27.0%	68.7%						
20.- He participado en clase expresando dudas, aportando ejemplos, respondiendo preguntas y trabajando en equipo.		1.8%	5.9%	43.9%	48.4%						
21.- He cumplido con los requisitos y actividades académicas establecidas en el programa.		1.7%	2.0%	30.1%	66.2%						
22.- Hasta el momento he logrado los aprendizajes esperados de acuerdo con los objetivos del programa		3.4%	8.0%	42.2%	46.5%						
Evaluación global											
23.- Tomaría otro de los cursos que imparte la o el profesor		9.8%	8.5%	26.2%	55.5%						
24.- En las condiciones extraordinarias del PEER la o el profesor mostró especial interés en el desarrollo de la UEA		4.3%	5.0%	29.1%	61.5%						
		1	2	3	4	5	6	7	8	9	10
25.- Con base en lo anterior califica del 1 al 10 el desempeño del profesor el trimestre 20-P: (1 es nada satisfactorio y 10 es muy satisfactorio).		1.5%	0.8%	1.1%	1.2%	2.0%	3.0%	7.1%	15.7%	22.9%	44.6%

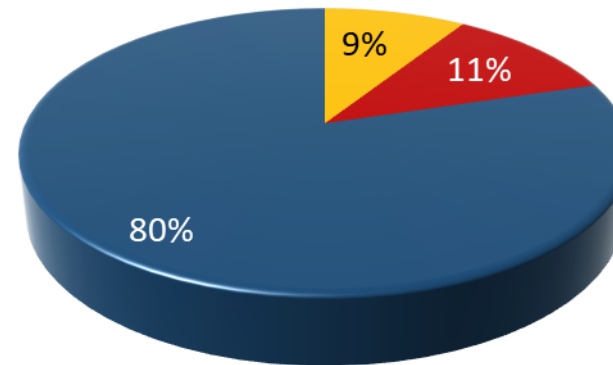
Organización de la UEA	Si	No								
1.- En o el profesor presentó y entregó el programa de la UEA en la primera semana de clase o antes	94.0%	6.0%								
	Totalmente en desacuerdo	En desacuerdo	De acuerdo	Totalmente de acuerdo						
2.- El programa incluyó: objetivos, contenidos temáticos, estrategias de enseñanza aprendizaje, bibliografía, otros apoyos didácticos, formas de evaluación y cronograma de actividades.	3.7%	3.3%	24.2%	68.8%						
3.- El programa incluyó actividades realizadas en modalidad sincrónica (tiempo real) y asincrónica (sin interacción simultánea). programadas para el curso	3.3%	4.0%	29.7%	63.1%						
4.- Se acordaron normas, criterios de convivencia armónica y respetuosa, así como mecanismos de comunicación en el grupo	3.7%	3.9%	26.7%	65.7%						
5.-En general, las actividades se han realizado conforme a lo programado	3.5%	4.4%	29.7%	62.5%						
Práctica docente										
6.-La o el profesor muestra conocimiento amplio sobre los temas del programa.	2.5%	3.1%	20.4%	74.1%						
7.-Se favorece la participación individual y colectiva para el desarrollo de los conocimientos. problemas, medios audiovisuales, etc.) para ilustrar los diversos conceptos del curso	3.0%	4.4%	26.8%	65.8%						
8.-Se favorece la participación individual y colectiva para el desarrollo de las habilidades (comunicación, uso de lenguaje, pensamiento crítico, resolución de problemas, trabajo en equipo).	2.8%	5.0%	28.6%	63.7%						
9.-Se promueve tu aprendizaje autónomo con base en la implementación de actividades, recursos y apoyos didácticos.	2.8%	4.4%	28.6%	64.1%						
10.-Las actividades prácticas se han realizado conforme a las necesidades de la UEA y contribuyen al logro de los aprendizajes y experiencias	4.5%	6.7%	30.6%	58.2%						
11.- Se resuelven las dudas con base en explicaciones comprensibles y fortalecen los aprendizajes sobre los contenidos abordados	4.0%	5.9%	25.2%	64.8%						
12.-Se incentiva el desarrollo de prácticas de investigación para el fortalecimiento de los aprendizajes.	3.4%	5.5%	32.5%	58.6%						
13.- Se impulsa la aplicación práctica y/o analítica de los conocimientos adquiridos.	3.2%	5.8%	32.5%	58.5%						
14.- Se promueve un ambiente de respeto, confianza y colaboración	3.4%	3.7%	22.8%	70.1%						
15.-En general, todas las actividades se han realizado con pleno respeto a los derechos universitarios, como son, entre otros, la igualdad, diversidad y pluralidad de la comunidad universitaria en general, y del alumnado del grupo en particular.	2.7%	2.6%	22.7%	72.0%						
16.- La o el profesor imparte asesorías cuando le son solicitadas	3.9%	4.8%	28.5%	62.8%						
17.-Los criterios y formas de evaluación establecidas en el programa se han respetado.	2.9%	3.0%	28.4%	65.7%						
18.-Recibes retroalimentación de las modalidades de evaluación implementadas durante el curso.	4.4%	6.9%	30.7%	58.0%						
Autoevaluación										
19.-Me he presentado puntualmente a clases y he permanecido la duración total de las sesiones.	2.0%	0.9%	20.0%	77.1%						
20.-He participado en clase expresando dudas, aportando ejemplos, respondiendo preguntas y trabajando en equipo.	1.7%	4.9%	46.2%	47.3%						
21.-He cumplido con los requisitos y actividades académicas establecidas en el programa.	1.8%	1.2%	26.8%	70.1%						
22.-Hasta el momento he logrado los aprendizajes esperados de acuerdo con los objetivos del programa	3.2%	7.8%	43.9%	45.0%						
Evaluación global										
23.-Tomaría otro de los cursos que imparte la o el profesor	8.6%	7.9%	24.7%	58.8%						
24.-En las condiciones extraordinarias del PEER la o el profesor mostró especial interés en el desarrollo de la UEA	3.8%	5.0%	27.5%	63.7%						
	1	2	3	4	5	6	7	8	9	10
25.-Con base en lo anterior califica del 1 al 10 el desempeño del profesor el trimestre 20-P: (1 es nada satisfactorio y 10 es muy satisfactorio).	1.4%	0.6%	1.0%	1.3%	2.4%	2.6%	5.8%	15.0%	24.2%	45.6%

Organización de la UEA		Si	No								
1.- En o el profesor presentó y entregó el programa de la UEA en la primera semana de clase o antes		88.8%	11.2%								
		Totalmente en desacuerdo	En desacuerdo	De acuerdo	Totalmente de acuerdo						
2.- El programa incluyó: objetivos, contenidos temáticos, estrategias de enseñanza aprendizaje, bibliografía, otros apoyos didácticos, formas de evaluación y cronograma de actividades.		3.2%	5.8%	27.7%	63.3%						
3.- El programa incluyó actividades realizadas en modalidad sincrónica (tiempo real) y asincrónica (sin interacción simultánea). programadas para el curso		2.8%	7.7%	31.4%	58.0%						
4.- Se acordaron normas, criterios de convivencia armónica y respetuosa, así como mecanismos de comunicación en el grupo		3.4%	5.5%	29.9%	61.2%						
5.-En general, las actividades se han realizado conforme a lo programado		2.8%	7.9%	30.5%	58.8%						
Práctica docente											
6.-La o el profesor muestra conocimiento amplio sobre los temas del programa.		2.0%	4.2%	24.4%	69.4%						
7.-Se favorece la participación individual y colectiva para el desarrollo de los conocimientos. problemas, medios audiovisuales, etc.) para ilustrar los diversos conceptos del curso		3.4%	6.8%	30.5%	59.4%						
8.-Se favorece la participación individual y colectiva para el desarrollo de las habilidades (comunicación, uso de lenguaje, pensamiento crítico, resolución de problemas, trabajo en equipo).		3.8%	6.9%	31.5%	57.8%						
9.-Se promueve tu aprendizaje autónomo con base en la implementación de actividades, recursos y apoyos didácticos.		2.6%	6.0%	32.0%	59.4%						
10.-Las actividades prácticas se han realizado conforme a las necesidades de la UEA y contribuyen al logro de los aprendizajes y experiencias		3.5%	7.6%	33.3%	55.6%						
11.- Se resuelven las dudas con base en explicaciones comprensibles y fortalecen los aprendizajes sobre los contenidos abordados		4.4%	7.9%	29.4%	58.3%						
12.-Se incentiva el desarrollo de prácticas de investigación para el fortalecimiento de los aprendizajes.		3.6%	7.2%	34.1%	55.1%						
13.- Se impulsa la aplicación práctica y/o analítica de los conocimientos adquiridos.		2.8%	6.7%	33.4%	57.2%						
14.- Se promueve un ambiente de respeto, confianza y colaboración		3.0%	4.5%	27.8%	64.7%						
15.-En general, todas las actividades se han realizado con pleno respeto a los derechos universitarios, como son, entre otros, la igualdad, diversidad y pluralidad de la comunidad universitaria en general, y del alumnado del grupo en particular.		2.6%	2.8%	28.1%	66.5%						
16.- La o el profesor imparte asesorías cuando le son solicitadas		4.0%	7.3%	32.0%	56.6%						
17.-Los criterios y formas de evaluación establecidas en el programa se han respetado.		2.8%	5.5%	32.4%	59.3%						
18.-Recibes retroalimentación de las modalidades de evaluación implementadas durante el curso.		4.0%	10.3%	31.4%	54.3%						
Autoevaluación											
19.-Me he presentado puntualmente a clases y he permanecido la duración total de las sesiones.		0.8%	2.4%	24.1%	72.7%						
20.-He participado en clase expresando dudas, aportando ejemplos, respondiendo preguntas y trabajando en equipo.		1.0%	7.4%	42.4%	49.2%						
21.-He cumplido con los requisitos y actividades académicas establecidas en el programa.		0.6%	3.2%	33.0%	63.1%						
22.-Hasta el momento he logrado los aprendizajes esperados de acuerdo con los objetivos del programa		2.9%	9.2%	40.8%	47.1%						
Evaluación global											
23.-Tomaría otro de los cursos que imparte la o el profesor		9.6%	10.2%	26.6%	53.6%						
24.-En las condiciones extraordinarias del PEER la o el profesor mostró especial interés en el desarrollo de la UEA		5.1%	7.8%	29.2%	58.0%						
		1	2	3	4	5	6	7	8	9	10
25.-Con base en lo anterior califica del 1 al 10 el desempeño del profesor el trimestre 20-P: (1 es nada satisfactorio y 10 es muy satisfactorio).		2.4%	1.0%	2.0%	1.4%	3.1%	3.6%	6.8%	16.0%	23.9%	39.7%

v
Difusión de la cultura

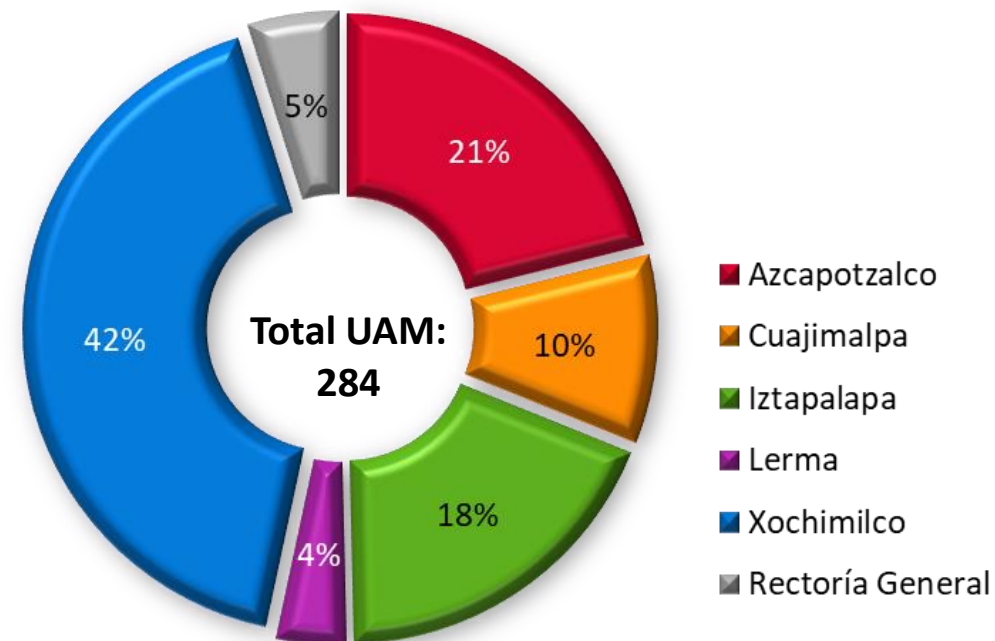
Unidad	Actividades de artes visuales	Actividades de artes escénicas	Actividades de divulgación científica y tecnológica	Total 2020
Azcapotzalco	15	2	326	343
Cuajimalpa	26	25	207	258
Iztapalapa	5	16	379	400
Lerma	5	27	16	48
Xochimilco	82	112	367	561
Rectoría General	38	28	205	271
Total UAM	171	210	1,500	1,881

Fuente: Dirección de Planeación



- Actividades de artes visuales
- Actividades de artes escénicas
- Actividades de divulgación científica y tecnológica

Unidad / División	2020
CBI	12
CSH	25
CAD	19
CEU	15
Azcapotzalco	71
CSH	14
CCD	10
Rectoría	3
Cuajimalpa	27
CBI	2
CSH	44
CBS	4
Iztapalapa	50
CBI	2
CSH	8
Lerma	10
CSH	70
CBS	25
CAD	18
Xochimilco	113
Rectoría General	13
TOTAL UAM	284



FUENTE: Catálogo Editorial 2019, CGD y Unidades Universitarias

Nivel 1: Al interior de las Unidades Académicas 2020

a) Torneos Internos *

DISCIPLINA	NO. DE TORNEOS	NO. PARTICIPANTES
Ajedrez	1	35
Atletismo	3	30
Basquetbol	3	151
Basquetbol Tercias	1	28
Carrera en Bicicleta	1	11
Fútbol Rápido	6	1,370
Fútbol Rápido Mixto		
Fútbol 5	1	25
Fútbol 7	4	554
Fútbol Soccer	1	245
Handball		
Halterofilia	3	12
Pesas	5	60
Remo Bajo Techo	2	17
Tae Kwon Do (exhibición)	1	25
Squash		
Tenis		
Tenis de Mesa	2	26
Tochito Bandera Femenil y Mixto	1	70
Torneos Representativos de Unidad		
Voleibol Tercias	1	36
Voleibol de Playa		
Voleibol	3	158
TOTAL	35	2,853

* Estos servicios se cuentan por usuario atendido, que en algunos casos se repite.



Nivel 1: Al interior de las Unidades Académicas 2020

b) Servicios proporcionados a la Comunidad Universitaria *

ACTIVIDAD	NO. DE SERVICIOS	NO. DE BENEFICIARIOS
Tableros de Ajedrez	365	1,080
Actividades Diversas	117	292
Artes Marciales Mixtas	1	5
Baloncesto	845	11,272
Crossfit	80	400
Dominó	64	128
Entrenamiento Funcional	1	4
Fútbol Rápido	104	1,040
Fútbol Soccer	266	2,514
Gimnasio de Crossfit y Spinning	292	292
Gimnasio de Pesas y Cardio	79,993	79,993
Gimnasio Urbano	8,355	8,355
Juegos de Mesa	855	3,418
Karate Do	40	160
Natación	188	188
Pista de Atletismo y Circuito de Corredores	10,553	10,553
Préstamo de material deportivo	3,424	53,390
Spinning	5,480	5,480
Squash	300	600
Tae Kwon Do	36	612
Tenis de Mesa	814	2,227
Tochito bandera	80	1,200
Voleibol	189	2,693
Voleibol Playa	20	90
Yoga	80	2,240
TOTAL	101,989	188,226

* Estos servicios se cuentan por usuario atendido, que en algunos casos se repite.

Deportistas de alto desempeño

DISCIPLINA	Número
AJEDREZ	6
ATLETISMO	11
BALONCESTO	35
BOX	1
ESGRIMA	1
FÚTBOL ASOCIACIÓN	57
FÚTBOL BARDAS	33
HANDBALL	9
JUDO	1
KARATE DO	8
LEVANTAMIENTO DE PESAS	26
LUCHA	1
TAE KWON DO	22
TENIS	4
TENIS DE MESA	5
TIRO CON ARCO	2
TRIATLÓN	2
TOCHITO	27
VOLEIBOL PLAYA	9
VOLEIBOL SALA	42
ENTRENADORES	24
MÉDICOS y TRAINNERS	12
PERSONAL DE APOYO	25
TOTAL	363

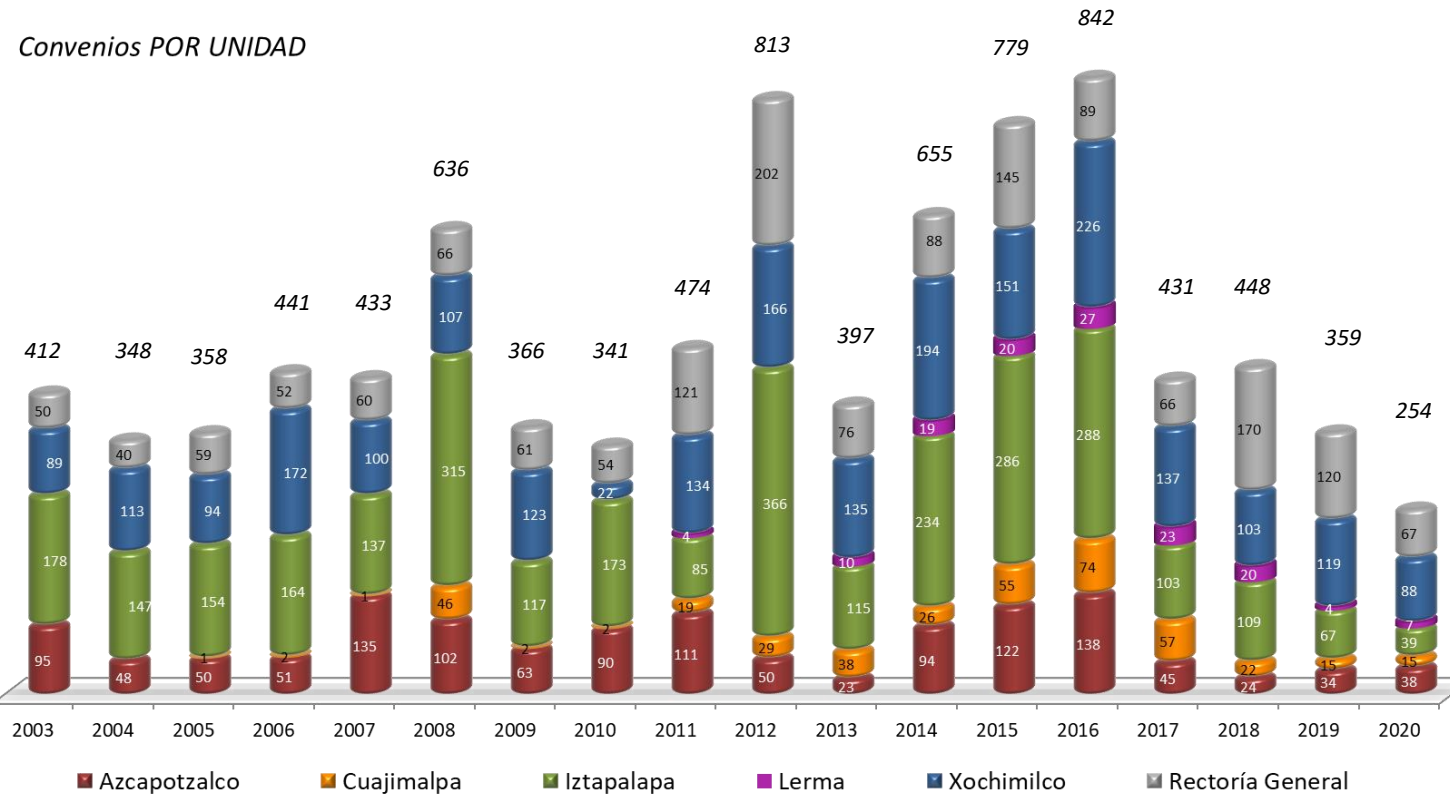


FUENTE: Dirección de Actividades Deportivas y Recreativas

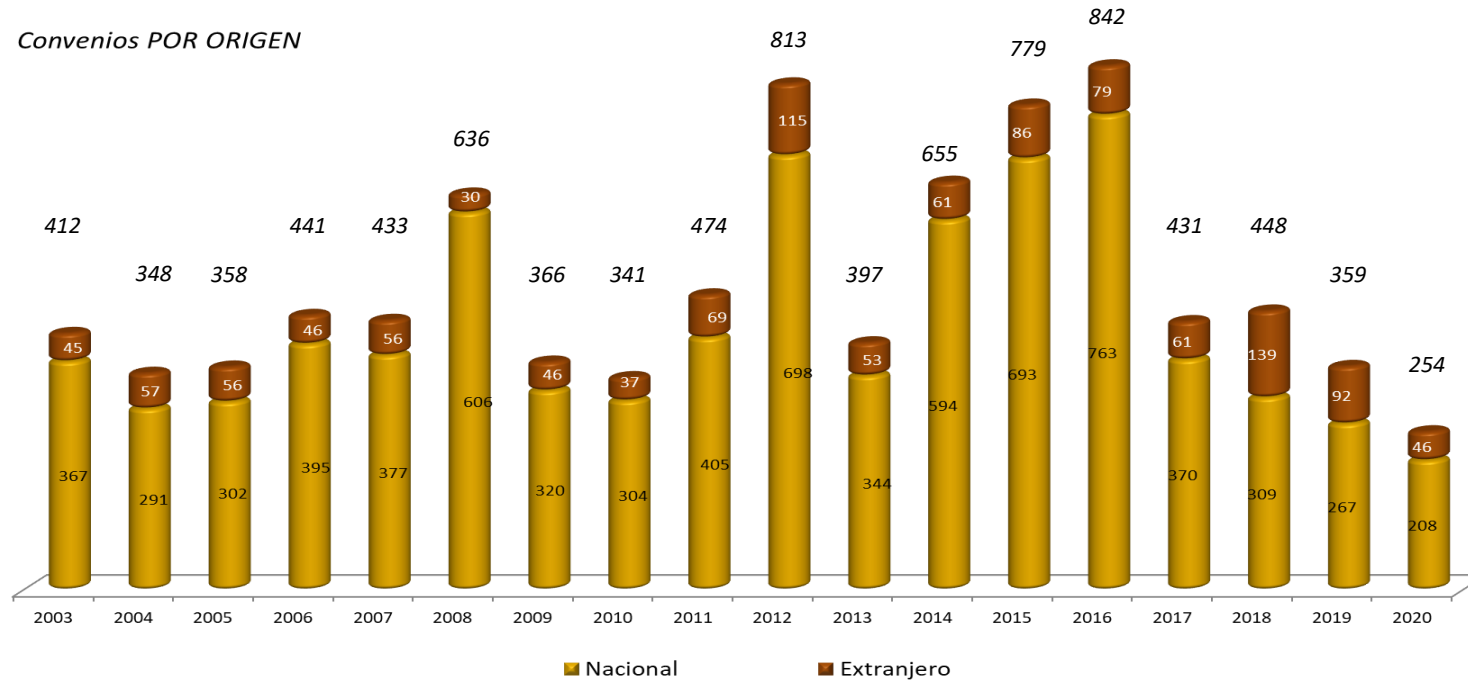
VI *Vinculación*

UNIDAD	Nacionales			Extranjeros			Contratos y convenios 2020		
	Patrocinado	No patrocinado	Total	Patrocinado	No patrocinado	Total	Patrocinado	No patrocinado	Total
Azacapotzalco	28	10	38			0	28	10	38
Cuajimalpa	8	7	15			0	8	7	15
Iztapalapa	24	13	37		2	2	24	15	39
Lerma	5	2	7			0	5	2	7
Xochimilco	46	27	73	2	13	15	48	40	88
Rectoría General	2	36	38		29	29	2	65	67
Total UAM	113	95	208	2	44	46	115	139	254

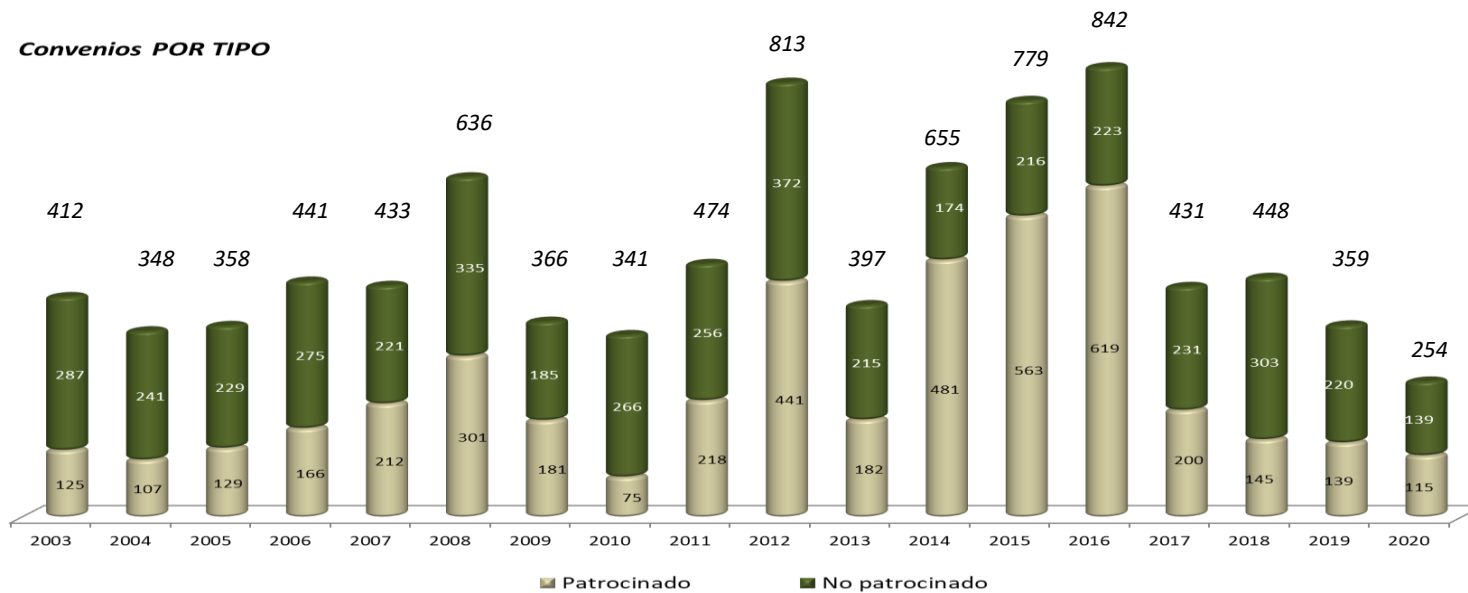
FUENTE: Coordinación General de Fortalecimiento Académico y Vinculación y Unidades universitarias



Convenios POR ORIGEN



Convenios POR TIPO

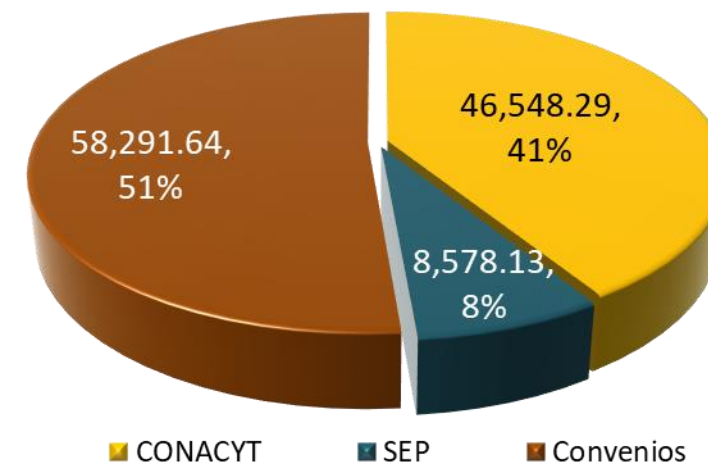


2020

Unidad / División	CONACYT	SEP	Convenios	Total Miles de pesos
Azacapatzalco	5,066.34	1,587.01	12,279.60	18,932.95
CBI	3,664.60	1,297.01	9,995.20	14,956.81
CSH	1,401.74	170.00	310.40	1,882.14
CAD		120.00	1,974.00	2,094.00
Rectoría				0.00
Cuajimalpa	8,785.10	90.00	373.74	9,248.83
CCD	358.60			358.60
CNI	4,924.00	30.00	313.74	5,267.74
CSH	3,502.49	60.00		3,562.49
Rectoría			60.00	60.00
Iztapalapa	23,730.68	1,041.99	10,494.65	35,267.33
CBI	15,432.48	519.99	5,763.36	21,715.83
CBS	4,788.19	242.00	1,444.25	6,474.44
CSH	3,510.01	280.00	3,100.29	6,890.29
Rectoría			186.76	186.76
Lerma	100.00	544.00	2,490.49	3,134.49
CBI	100.00		1,360.49	1,460.49
CBS		484.00	630.00	1,114.00
CSH		60.00	500.00	560.00
Rectoría				0.00
Xochimilco	8,866.17	5,315.13	32,653.16	46,834.46
CBS	1,610.79	421.15	13,921.27	15,953.21
CSH	7,255.37	635.99	16,328.64	24,220.00
CAD		70.00	1,300.00	1,370.00
Rectoría		4,188.00	1,103.25	5,291.25
Rectoría General	0.00	0.00	0.00	0.00
Total UAM	46,548.29	8,578.13	58,291.64	113,418.06

Ingresos por apoyos externos

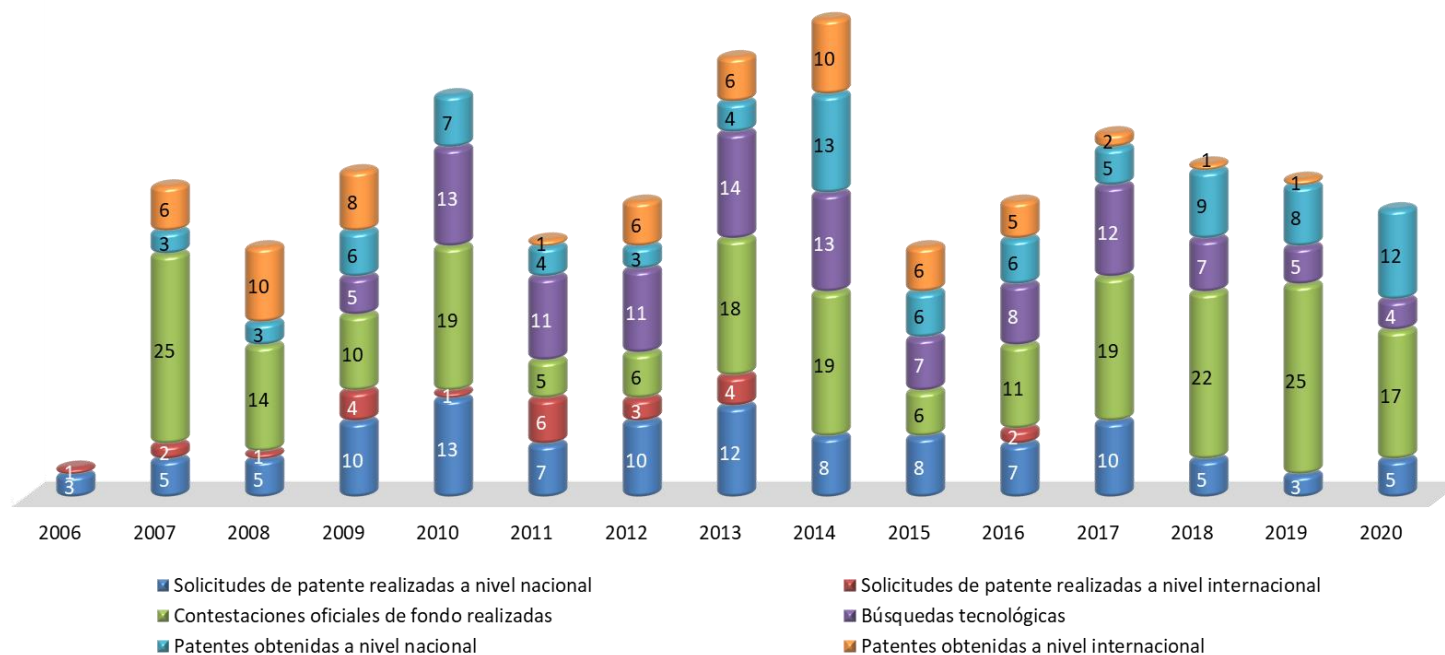
Miles de pesos



Fuente: proyectos registrados en el COFON en 2020

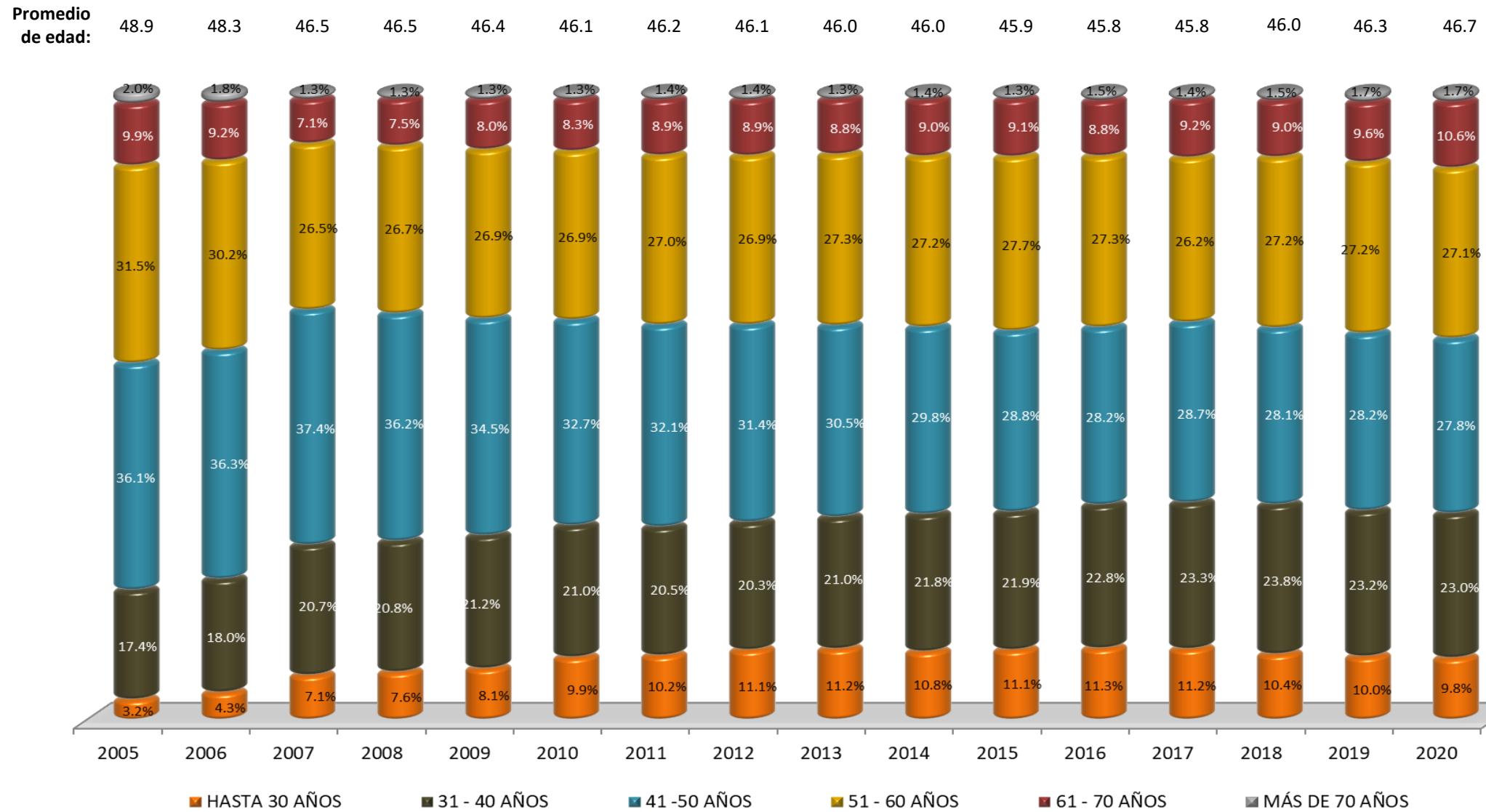
Gestiones	2020
Solicitudes de patente realizadas a nivel nacional	5
Solicitudes de patente realizadas a nivel internacional	
Contestaciones oficiales de fondo realizadas	17
Búsquedas tecnológicas	4
Patentes obtenidas a nivel nacional	12
Patentes obtenidas a nivel internacional	
Número de pagos efectuados	270
Monto ejercido (Pesos)	\$942,490.00

FUENTE: Coordinación General de Fortalecimiento Académico y Vinculación



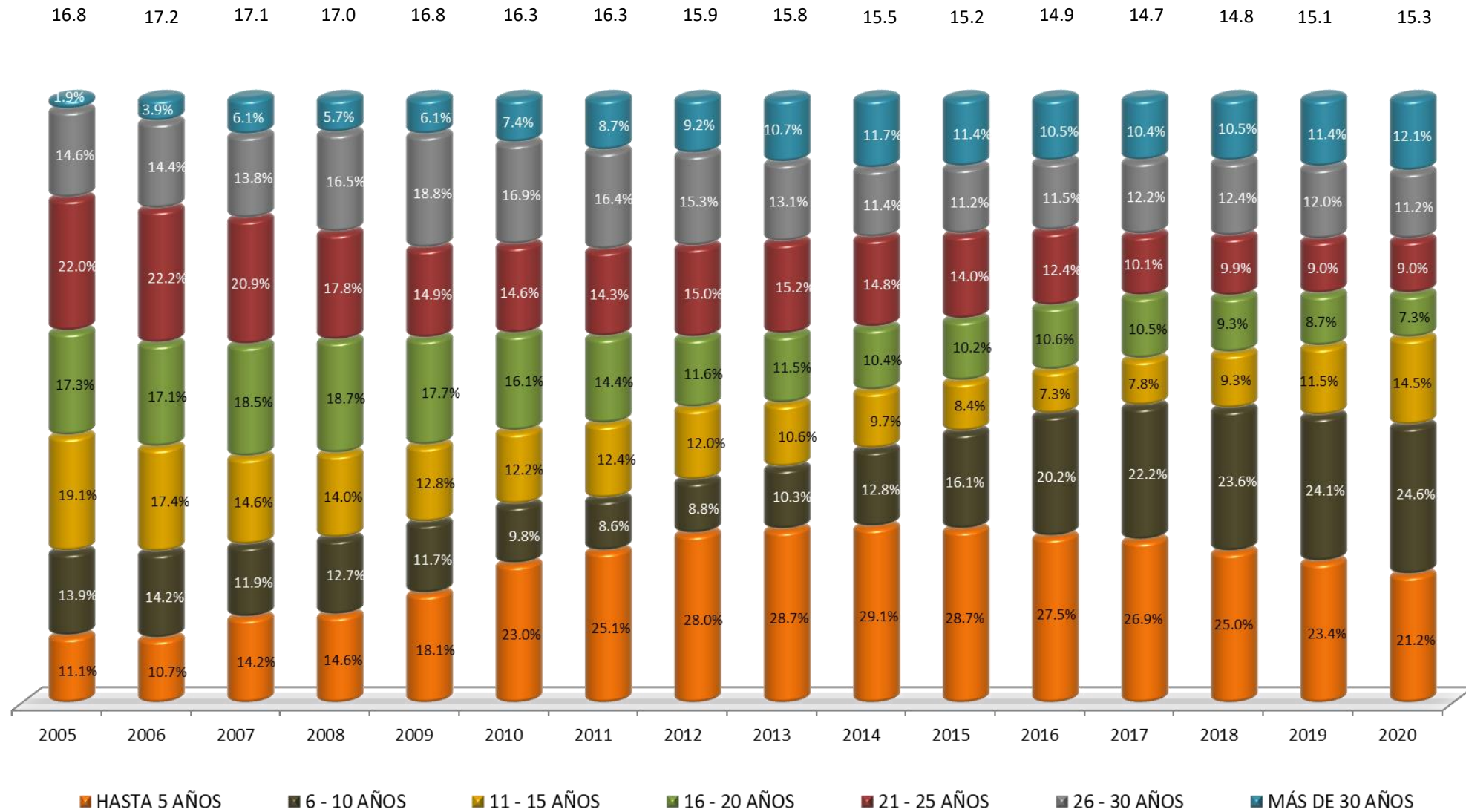
VII
Apoyo Institucional

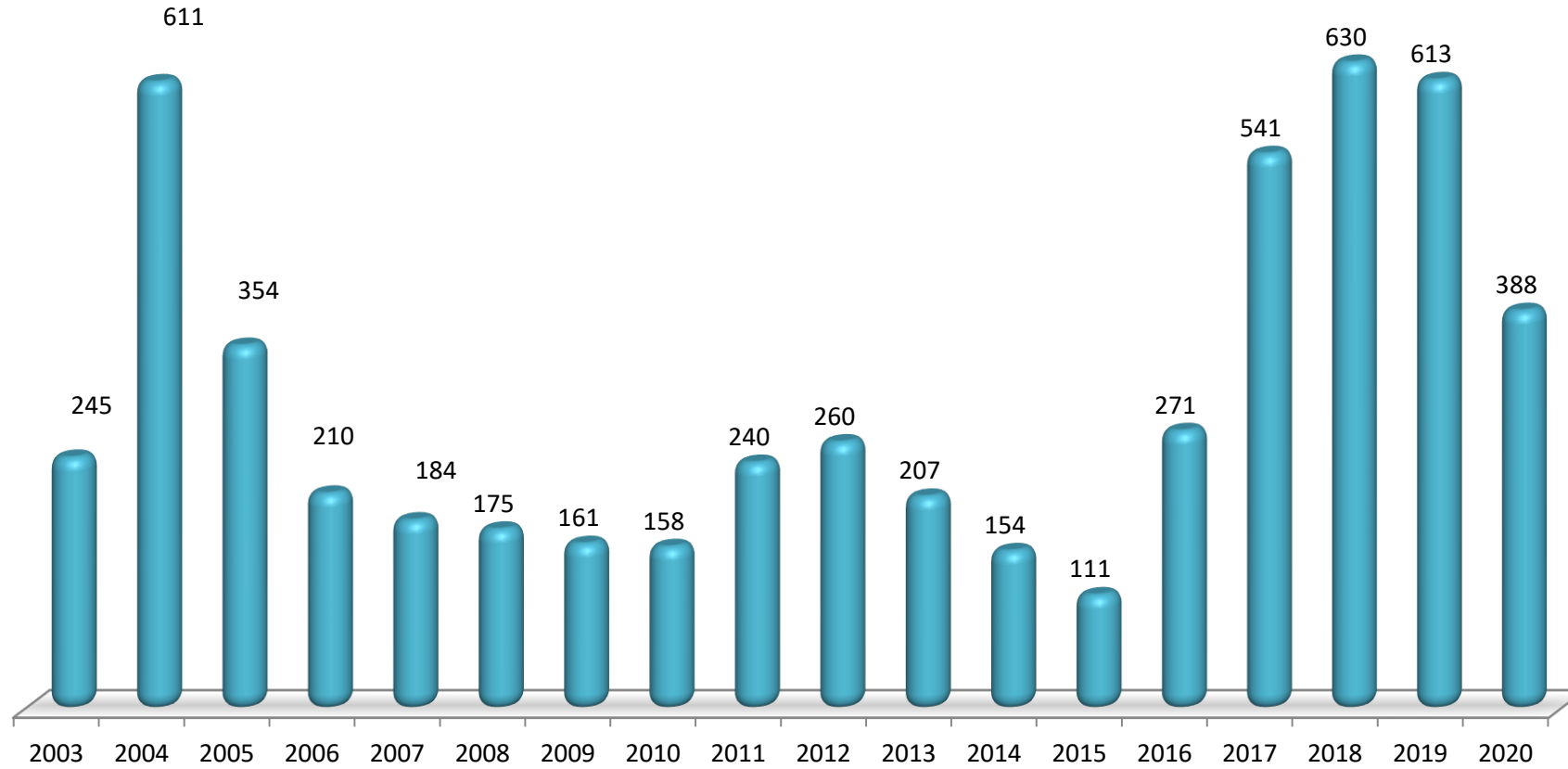
Edad del Personal Administrativo Definitivo Total UAM



Antigüedad del Personal Administrativo Definitivo Total UAM

Promedio
de Antigüedad:





FUENTE: Unidad de Transparencia
Rectoría General

Año	Sesiones	Acuerdos
2003	10	35
2004	9	42
2005	12	51
2006	9	48
2007	9	41
2008	9	36
2009	13	53
2010	12	61
2011	12	63
2012	12	86
2013	11	59
2014	11	65
2015	11	73
2016	19	106
2017	28	91
2018	19	83
2019	15	77
2020	20	93

Fuente: Oficina Técnica del Colegio Académico

Para consultar las actas aprobadas en las sesiones del Colegio Académico,
dirigirse a la siguiente dirección:

<http://www.uam.mx/colegioacademico/index.html>

Ranking Web de Universidades

ENERO DE 2021

INSTITUCIÓN	Ranking México	Ranking Latinoamérica	Ranking Mundial
Universidad Nacional Autónoma de México	1	1	113
Centro de Investigación y de Estudios Avanzados del IPN CINVESTAV	2	17	685
Tecnológico de Monterrey	3	20	746
Instituto Politécnico Nacional	4	24	846
Universidad de Guadalajara	5	25	867
Universidad Autónoma Metropolitana	6	26	921
Benemérita Universidad Autónoma de Puebla	7	29	1030
Universidad Autónoma de Nuevo León	8	34	1160
Universidad Autónoma de San Luis Potosí	9	44	1359
Universidad Veracruzana	10	51	1451
Universidad Iberoamericana	11	56	1516
Universidad de Guanajuato	12	57	1517
Universidad Michoacana de San Nicolás de Hidalgo	13	69	1650
Tecnológico Nacional de México	14	86	1796
Universidad Autónoma de Yucatán	15	91	1835

QS Ranking Latin America
 Universidades Mexicanas

Lugar Latinoamerica	2020 UNIVERSIDADES
3	Tecnológico de Monterrey
7	Universidad Nacional Autónoma de México (UNAM)
25	Instituto Politécnico Nacional (IPN)
27	Universidad Autónoma Metropolitana (UAM)
39	Universidad Iberoamericana (IBERO)
42	Instituto Tecnológico Autónomo de México (ITAM)
43	Universidad de Guadalajara (UDG)
44	Universidad Autónoma de Nuevo León (UANL)
52	Universidad de las Américas Puebla (UDLAP)
70	Universidad Autónoma del Estado de México
82	El Colegio de México, A.C.
83	Universidad Panamericana (UP)
84	Universidad Anahuac
92	Benemérita Universidad Autónoma de Puebla
94	Universidad de Monterrey

QS Ranking Mundial

México	Posición Mundial	2020 Universidad
1	100	Universidad Nacional Autónoma de México (UNAM)
2	155	Tecnológico de Monterrey
3	571-580	Universidad Panamericana (UP)
4	651-700	Universidad ANAHUAC
5	701-750	Instituto Politécnico Nacional (IPN)
6	701-750	Instituto Tecnológico Autónomo de México (ITAM)
7	701-750	Universidad Iberoamericana (UIA)
8	751-800	Universidad de Guadalajara (UDG)
9	801-1000	Universidad Autónoma de Chapingo
10	801-1000	Universidad Autónoma del Estado de México (UAEMex)
11	801-1000	Universidad Autónoma Metropolitana (UAM)
12	801-1000	Universidad de las Américas Puebla (UDLAP)

Ranking THE
World University Rankings 2020

Times Higher Education

México	Mundial	Universidad
1	601-800	Metropolitan Autonomous University
2	601-800	Monterrey Institute of Technology and Higher Education
3	801-800	National Autonomous University of Mexico
4	1001+	Autonomous University of Baja California
5	1001+	Autonomous University of Hidalgo State (UAEH)
6	1001+	Autonomous University of Nuevo León
7	1001+	Autonomous University of Puebla
8	1001+	Autonomous University of Querétaro
9	1001+	Autonomous University of San Luis Potosí
10	1001+	Autonomous University of the State of Mexico
11	1001+	Autonomous University of Yucatán
12	1001+	University of Guadalajara
13	1001+	University of Guanajuato
14	1001+	Michoacán University of San Nicolás of Hidalgo
15	1001+	National Polytechnic University (IPN)
16	1001+	University of Sonora

Ranking URAP
University Ranking by Academic Performance
2020

Country Ranking	University	World Ranking	Article	Citation	Total Document	AIT	CIT	Collaboration	Total
1	Universidad Nacional Autonoma de Mexico	181	92.65	87.99	43.77	75.29	56.43	68.16	424.29
2	Instituto Politecnico Nacional - Mexico	570	68.53	66.39	34.35	57.39	41.99	49	317.64
3	Universidad Autonoma Metropolitana - Mexico	773	45.92	65.1	25.81	52.72	52.65	37.41	279.61
4	Tecnologico de Monterrey	980	47.37	54.19	24.61	45.02	36.9	40.59	248.68
5	Universidad Autonoma de Nuevo Leon	1105	41.25	53.47	23.96	43.19	36.6	36.12	234.59
6	Universidad de Guadalajara	1198	43.63	48.11	24.21	40.37	31.4	36.65	224.39
7	Benemerita Universidad Autonoma de Puebla	1235	38.31	49.38	22.95	41.25	34.02	34.7	220.62
8	Universidad de Guanajuato	1388	34.51	46.94	19.97	38.54	32.22	34.25	206.43
9	Universidad Autonoma de San Luis Potosi	1482	34.51	46.94	19.97	38.54	32.22	34.25	206.43
10	Universidad Michoacana de San Nicolas de Hidalgo	1590	31.76	42.73	18.44	34.31	28.34	31.8	187.38
11	Universidad Autonoma del Estado de Morelos	1616	31.76	42.73	18.44	34.31	28.34	31.8	187.38
12	Universidad Autonoma de Baja California	1745	27.14	37.69	18.11	32.59	26.46	30.08	172.08
13	Universidad Veracruzana	1748	28.71	37.82	18.68	32.26	25.18	29.01	171.67
14	Universidad Autonoma del Estado de Mexico	1829	28.11	37.11	16.96	30.72	25.16	27.65	165.71
15	Universidad Autonoma de Queretaro	1972	23.95	35.45	15.12	30.26	25.41	24.1	154.27
16	Universidad de Sonora	1995	25.82	34.78	15.78	28.46	22.57	25.39	152.81
17	Universidad Autonoma de Sinaloa	2004	16.45	35.78	13.94	30.57	32.51	22.87	152.12
18	Universidad Autonoma de Yucatan	2012	23.95	34.72	14.38	28.48	23.23	27.15	151.91
19	Universidad Autonoma del Estado de Hidalgo	2113	23.78	34.24	14.32	26.24	21.96	22.98	143.52
20	Universidad de Colima	2565	10.05	27.73	10.64	21.98	19.82	20.88	111.09