

# Anuario Estadístico

## 2019



UNIVERSIDAD  
AUTÓNOMA  
METROPOLITANA

45 AÑOS

	<i>Página</i>
<b>I. LICENCIATURA</b>	
<b>I.1 Demanda</b>	1
Por Unidad y División	
Por género y trimestre de ingreso	
Por edad	
Por escuela de procedencia	
• Histórico 1975 – 2019	
Comparación entre divisiones	
<b>I.2 Admitidos y no admitidos</b>	26
Por Unidad y División	
Por periodo de inscripción y género	
Por proceso de selección	
• Índices de aceptación	
Por género	
Por escuela de procedencia	
• Datos socioeconómicos de admitidos y no admitidos	
• Histórico 1975-2019	
Comparación entre divisiones	

	<i>Página</i>
<b>I.3 Inscritos Primer ingreso</b>	68
Por periodo de inscripción y género	
Por edad	
Inscritos de lista complementaria	
Histórico de Aspirantes e inscritos de primer ingreso 1975-2019	
 <b>I.4 Inscritos Primer Ingreso y Reinscritos</b>	 92
Por género y trimestre	
 <b>I.5 Alumnos que registraron actividad académica en 2019</b>	 100
Por género	
 <b>I.6 Estudiantes que terminaron estudios de licenciatura</b>	 106
Por Unidad y División	
Por plan de estudios	
Por escuela de procedencia	
Por edad	
• Comparativo entre primer ingreso y alumnos que terminaron estudios de licenciatura en 2019	
• Porcentaje de eficiencia terminal por generación de ingreso	
• Terminaron estudios de licenciatura acumulado hasta 2019	
Por escuela de procedencia	
• Titulados de licenciatura	

	<i>Página</i>
<ul style="list-style-type: none"> <li>• Histórico 1978 -2019</li> <li>Comparación entre divisiones</li> <li>• Trimestres cursados promedio para terminar estudios a nivel licenciatura</li> <li>Comparativo entre divisiones</li> </ul>	
<p style="text-align: center;"><b>I.7 Bajas, renunciaciones y prórrogas</b></p> <ul style="list-style-type: none"> <li>• Bajas a nivel licenciatura según causal</li> <li>• Número de renunciaciones a Unidades de Enseñanza-Aprendizaje (UEA)</li> <li>• Prórrogas aprobadas a nivel licenciatura</li> </ul>	148
<p style="text-align: center;"><b>I.8 Evaluación y acreditación de planes</b></p> <p style="text-align: right;">Resumen</p> <p style="text-align: right;">Por plan de estudio y unidad</p> <p>Porcentaje de la Matricula en Planes de Licenciatura acreditados</p>	153
<p style="text-align: center;"><b>II. BECAS DE LICENCIATURA Y POSGRADO</b></p> <ul style="list-style-type: none"> <li>• Resumen</li> <li>1. Manutención</li> <li>2. Excelencia</li> <li>3. Integrantes de Grupos Vulnerables</li> <li>4. Servicio Social</li> <li>5. Para la continuación de estudios de licenciatura</li> <li>6.1 Beca para curso de lenguas extranjeras en la CDMX, Estado de México o en el extranjero (Lic.)</li> <li>6.2 Beca para curso de lenguas extranjeras en la CDMX, Estado de México o en el extranjero (Pos.)</li> </ul>	162



- 6.3 Beca para curso de lenguas extranjeras en el extranjero (Lic.)
- 6.4 Beca para curso de lenguas extranjeras en el extranjero (Pos.)
- 7. Beca de movilidad internacional de alumnos de Licenciatura
  - 8. Beca de movilidad nacional – Licenciatura
- 9. Beca para estudiantes de licenciatura en instituciones de educación superior en el extranjero en acciones de movilidad en la UAM (Participantes Internacionales)
  - 10. Realizar estudios de posgrado en la UAM
- 11. Beca para participar en Eventos de Difusión y de Investigación en Ciencia y Tecnología UAM
- 12. Beca de movilidad internacional para estudiantes de especialización, maestría y doctorado
- 13. Beca para estudiantes de maestría y doctorado en instituciones de educación superior en el extranjero en acciones de movilidad en la UAM
  - 14. Beca de movilidad nacional para estudiantes de especialización, maestría y doctorado
    - 15. Becas de Estancias Posdoctorales
    - 16. Becas de superación del personal Académico
    - 17. Apoyo extraordinario para posgrado

**III. POSGRADO**

- Inscritos de primer ingreso a posgrado por periodo de inscripción
- Inscritos de primer ingreso y reinscritos a posgrado por periodo de inscripción
  - Alumnos que registraron actividad académica durante el año por género
    - Estudiantes que terminaron estudios de posgrado
  - Estudiantes que terminaron estudios de posgrado acumulado hasta 2019
    - Estado de evaluación y acreditación de los programas de posgrado

Planes de estudio de posgrado incorporados en el PNPC

Porcentaje de la Matricula en Planes de Posgrado incorporados en el PNPC

<p style="text-align: center;"><b>IV. PERSONAL ACADÉMICO</b></p> <ul style="list-style-type: none"> <li>• Según categoría y tiempo de dedicación             <ul style="list-style-type: none"> <li>• Por género y tiempo de dedicación</li> </ul> </li> <li>• Con reconocimiento de perfil PRODEP             <ul style="list-style-type: none"> <li>• Por grado académico</li> </ul> </li> <li>• Pertenecientes al Sistema Nacional de Investigadores             <ul style="list-style-type: none"> <li>• Cuerpos académicos                 <ul style="list-style-type: none"> <li>• Por Edad</li> <li>• Por Antigüedad</li> </ul> </li> </ul> </li> <li>• Actividades académicas evaluadas en 2019             <ul style="list-style-type: none"> <li>Por Departamento</li> <li>Actividades de docencia</li> <li>Actividades de investigación</li> <li>Actividades de preservación y difusión de la cultura</li> <li>Actividades de coordinación o dirección académica                 <ul style="list-style-type: none"> <li>Actividades de participación universitaria                     <ul style="list-style-type: none"> <li>Actividades de creación artística                         <ul style="list-style-type: none"> <li>• Reconocimientos Académicos</li> </ul> </li> </ul> </li> </ul> </li> <li>Doctor Honoris Causa y Profesor distinguido                 <ul style="list-style-type: none"> <li>Premio a la investigación                     <ul style="list-style-type: none"> <li>Premio a la docencia                         <ul style="list-style-type: none"> <li>• Evaluación de los profesores</li> </ul> </li> </ul> </li> </ul> </li> </ul> </li> </ul>	<p>242</p>
---	------------

	<i>Página</i>
<b>V. DIFUSIÓN DE LA CULTURA</b>	279
<ul style="list-style-type: none"> <li>• Actividades culturales y académicas                             <ul style="list-style-type: none"> <li>• Producción Editorial</li> </ul> </li> <li>• Actividades deportivas y recreativas</li> </ul>	
<b>VI. VINCULACIÓN</b>	284
<ul style="list-style-type: none"> <li>• Convenios y Contratos por unidad y origen                             <ul style="list-style-type: none"> <li>• Monto de convenios firmados</li> </ul> </li> <li>• Acciones emprendidas para la solicitud, mantenimiento y consecución de patentes</li> </ul>	
<b>VII. APOYO INSTITUCIONAL</b>	289
<ul style="list-style-type: none"> <li>• Edad del personal administrativo definitivo</li> <li>• Antigüedad del personal administrativo definitivo</li> <li>• Transparencia y acceso a la información universitaria</li> <li>• Acuerdos del Colegio Académico correspondientes a las sesiones celebradas durante 2003-2019                             <ul style="list-style-type: none"> <li>• Ranking de Universidades</li> </ul> </li> </ul>	

# 3.1

## *Demanda de Licenciatura*

---

Considera a todos los aspirantes que presentaron examen de admisión

*Fuente: Base de datos de "aspirantes 2019\_P y 2019\_O"  
del Departamento de Admisión;  
elaborado por la Dirección de Planeación*

## Total por Unidad y División

DIVISIÓN / UNIDAD	ASPIRANTES		
	Registrados *	No presentaron el examen	Presentaron examen **
CBI	10,357	1,055	9,302
CSH	10,003	846	9,157
CAD	7,824	551	7,273
<b>Azcapotzalco</b>	<b>28,184</b>	<b>2,452</b>	<b>25,732</b>
CSH	2,031	162	1,869
CCD	1,685	127	1,558
CNI	1,165	108	1,057
<b>Cuajimalpa</b>	<b>4,881</b>	<b>397</b>	<b>4,484</b>
CBI	3,730	353	3,377
CSH	6,436	489	5,947
CBS	3,412	274	3,138
<b>Iztapalapa</b>	<b>13,578</b>	<b>1,116</b>	<b>12,462</b>
CBI	620	121	499
CSH	524	58	466
CBS	932	133	799
<b>Lerma</b>	<b>2,076</b>	<b>312</b>	<b>1,764</b>
CSH	9,889	875	9,014
CBS	25,808	2,477	23,331
CAD	6,462	445	6,017
<b>Xochimilco</b>	<b>42,159</b>	<b>3,797</b>	<b>38,362</b>
CBI	14,707	1,529	13,178
CSH	28,883	2,430	26,453
CBS	30,152	2,884	27,268
CAD	14,286	996	13,290
CCD	1,685	127	1,558
CNI	1,165	108	1,057
<b>UAM</b>	<b>90,878</b>	<b>8,074</b>	<b>82,804</b>

\* Incluye todos los aspirantes que completaron su registro en internet y firmaron su solicitud

\*\* Son los aspirantes que se presentan al examen de admisión (categoría considerada para el cálculo de índices de aceptación).

## Por género y trimestre de ingreso según Unidad y División

DIVISIÓN / UNIDAD	PRIMAVERA			OTOÑO			ASPIRANTES 2019			%	
	Femenino	Masculino	Total	Femenino	Masculino	Total	Femenino	Masculino	Total	Femenino	Masculino
CBI	966	2,740	3,706	1,634	3,962	5,596	2,600	6,702	9,302	28.0	72.0
CSH	1,912	1,575	3,487	3,295	2,375	5,670	5,207	3,950	9,157	56.9	43.1
CAD	1,338	1,349	2,687	2,342	2,244	4,586	3,680	3,593	7,273	50.6	49.4
<b>Unidad Azcapotzalco</b>	<b>4,216</b>	<b>5,664</b>	<b>9,880</b>	<b>7,271</b>	<b>8,581</b>	<b>15,852</b>	<b>11,487</b>	<b>14,245</b>	<b>25,732</b>	<b>44.6</b>	<b>55.4</b>
CSH	283	252	535	739	595	1,334	1,022	847	1,869	54.7	45.3
CCD				849	709	1,558	849	709	1,558	54.5	45.5
CNI				454	603	1,057	454	603	1,057	43.0	57.0
<b>Unidad Cuajimalpa</b>	<b>283</b>	<b>252</b>	<b>535</b>	<b>2,042</b>	<b>1,907</b>	<b>3,949</b>	<b>2,325</b>	<b>2,159</b>	<b>4,484</b>	<b>51.9</b>	<b>48.1</b>
CBI				1,057	2,320	3,377	1,057	2,320	3,377	31.3	68.7
CSH	805	562	1,367	2,655	1,925	4,580	3,460	2,487	5,947	58.2	41.8
CBS	745	535	1,280	1,143	715	1,858	1,888	1,250	3,138	60.2	39.8
<b>Unidad Iztapalapa</b>	<b>1,550</b>	<b>1,097</b>	<b>2,647</b>	<b>4,855</b>	<b>4,960</b>	<b>9,815</b>	<b>6,405</b>	<b>6,057</b>	<b>12,462</b>	<b>51.4</b>	<b>48.6</b>
CBI				94	405	499	94	405	499	18.8	81.2
CSH	42	34	76	196	194	390	238	228	466	51.1	48.9
CBS				591	208	799	591	208	799	74.0	26.0
<b>Unidad Lerma</b>	<b>42</b>	<b>34</b>	<b>76</b>	<b>881</b>	<b>807</b>	<b>1,688</b>	<b>923</b>	<b>841</b>	<b>1,764</b>	<b>52.3</b>	<b>47.7</b>
CSH	2,037	1,646	3,683	3,135	2,196	5,331	5,172	3,842	9,014	57.4	42.6
CBS	6,110	3,041	9,151	9,640	4,540	14,180	15,750	7,581	23,331	67.5	32.5
CAD	1,016	1,307	2,323	1,696	1,998	3,694	2,712	3,305	6,017	45.1	54.9
<b>Unidad Xochimilco</b>	<b>9,163</b>	<b>5,994</b>	<b>15,157</b>	<b>14,471</b>	<b>8,734</b>	<b>23,205</b>	<b>23,634</b>	<b>14,728</b>	<b>38,362</b>	<b>61.6</b>	<b>38.4</b>
CBI	966	2,740	3,706	2,785	6,687	9,472	3,751	9,427	13,178	28.5	71.5
CSH	5,079	4,069	9,148	10,020	7,285	17,305	15,099	11,354	26,453	57.1	42.9
CBS	6,855	3,576	10,431	11,374	5,463	16,837	18,229	9,039	27,268	66.9	33.1
CAD	2,354	2,656	5,010	4,038	4,242	8,280	6,392	6,898	13,290	48.1	51.9
CCD				849	709	1,558	849	709	1,558	54.5	45.5
CNI				454	603	1,057	454	603	1,057	43.0	57.0
<b>TOTAL UAM</b>	<b>15,254</b>	<b>13,041</b>	<b>28,295</b>	<b>29,520</b>	<b>24,989</b>	<b>54,509</b>	<b>44,774</b>	<b>38,030</b>	<b>82,804</b>	<b>54.1</b>	<b>45.9</b>

PLANES DE ESTUDIOS	PRIMAVERA			OTOÑO			ASPIRANTES 2019			%	
	Femenino	Masculino	Total	Femenino	Masculino	Total	Femenino	Masculino	Total	Femenino	Masculino
Ingeniería Ambiental	198	144	342	321	194	515	519	338	857	60.6	39.4
Ingeniería Civil	82	359	441	151	510	661	233	869	1,102	21.1	78.9
Ingeniería Eléctrica	12	126	138	19	191	210	31	317	348	8.9	91.1
Ingeniería Física	58	206	264	97	220	317	155	426	581	26.7	73.3
Ingeniería Industrial	106	273	379	177	404	581	283	677	960	29.5	70.5
Ingeniería Mecánica	32	458	490	62	675	737	94	1,133	1,227	7.7	92.3
Ingeniería Metalúrgica	32	72	104	60	126	186	92	198	290	31.7	68.3
Ingeniería Química	293	255	548	452	404	856	745	659	1,404	53.1	46.9
Ingeniería Electrónica	17	204	221	38	263	301	55	467	522	10.5	89.5
Ingeniería en Computación	136	643	779	257	975	1,232	393	1,618	2,011	19.5	80.5
<b>CBI</b>	<b>966</b>	<b>2,740</b>	<b>3,706</b>	<b>1,634</b>	<b>3,962</b>	<b>5,596</b>	<b>2,600</b>	<b>6,702</b>	<b>9,302</b>	<b>28.0</b>	<b>72.0</b>
Administración	580	499	1,079	1,058	753	1,811	1,638	1,252	2,890	56.7	43.3
Derecho	949	677	1,626	1,519	962	2,481	2,468	1,639	4,107	60.1	39.9
Economía	211	278	489	415	454	869	626	732	1,358	46.1	53.9
Sociología	172	121	293	303	206	509	475	327	802	59.2	40.8
<b>CSH</b>	<b>1,912</b>	<b>1,575</b>	<b>3,487</b>	<b>3,295</b>	<b>2,375</b>	<b>5,670</b>	<b>5,207</b>	<b>3,950</b>	<b>9,157</b>	<b>56.9</b>	<b>43.1</b>
Arquitectura	422	589	1,011	741	986	1,727	1,163	1,575	2,738	42.5	57.5
Diseño de la Comunicación Gráfica	667	494	1,161	1,182	842	2,024	1,849	1,336	3,185	58.1	41.9
Diseño Industrial	249	266	515	419	416	835	668	682	1,350	49.5	50.5
<b>CAD</b>	<b>1,338</b>	<b>1,349</b>	<b>2,687</b>	<b>2,342</b>	<b>2,244</b>	<b>4,586</b>	<b>3,680</b>	<b>3,593</b>	<b>7,273</b>	<b>50.6</b>	<b>49.4</b>
<b>Total Azcapotzalco</b>	<b>4,216</b>	<b>5,664</b>	<b>9,880</b>	<b>7,271</b>	<b>8,581</b>	<b>15,852</b>	<b>11,487</b>	<b>14,245</b>	<b>25,732</b>	<b>44.6</b>	<b>55.4</b>

PLANES DE ESTUDIOS	PRIMAVERA			OTOÑO			ASPIRANTES 2019			%	
	Femenino	Masculino	Total	Femenino	Masculino	Total	Femenino	Masculino	Total	Femenino	Masculino
Administración	183	179	362	275	268	543	458	447	905	50.6	49.4
Derecho			0	357	245	602	357	245	602	59.3	40.7
Estudios Socioterritoriales	28	34	62	57	46	103	85	80	165	51.5	48.5
Humanidades	72	39	111	50	36	86	122	75	197	61.9	38.1
<b>CSH</b>	<b>283</b>	<b>252</b>	<b>535</b>	<b>739</b>	<b>595</b>	<b>1,334</b>	<b>1,022</b>	<b>847</b>	<b>1,869</b>	<b>54.7</b>	<b>45.3</b>
Diseño			0	328	260	588	328	260	588	55.8	44.2
Tecnologías y Sistemas de Información			0	33	91	124	33	91	124	26.6	73.4
Ciencias de la Comunicación			0	488	358	846	488	358	846	57.7	42.3
<b>CCD</b>	<b>0</b>	<b>0</b>	<b>0</b>	<b>849</b>	<b>709</b>	<b>1,558</b>	<b>849</b>	<b>709</b>	<b>1,558</b>	<b>54.5</b>	<b>45.5</b>
Ingeniería en Computación			0	61	274	335	61	274	335	18.2	81.8
Matemáticas Aplicadas			0	57	108	165	57	108	165	34.5	65.5
Ingeniería Biológica			0	97	89	186	97	89	186	52.2	47.8
Biología Molecular			0	239	132	371	239	132	371	64.4	35.6
<b>CNI</b>	<b>0</b>	<b>0</b>	<b>0</b>	<b>454</b>	<b>603</b>	<b>1,057</b>	<b>454</b>	<b>603</b>	<b>1,057</b>	<b>43.0</b>	<b>57.0</b>
<b>Total Cuajimalpa</b>	<b>283</b>	<b>252</b>	<b>535</b>	<b>2,042</b>	<b>1,907</b>	<b>3,949</b>	<b>2,325</b>	<b>2,159</b>	<b>4,484</b>	<b>51.9</b>	<b>48.1</b>



PLANES DE ESTUDIOS	PRIMAVERA			OTOÑO			ASPIRANTES 2019			%	
	Femenino	Masculino	Total	Femenino	Masculino	Total	Femenino	Masculino	Total	Femenino	Masculino
Ingeniería Biomédica			0	286	364	650	286	364	650	44.0	56.0
Ingeniería Hidrológica			0	28	37	65	28	37	65	43.1	56.9
Ingeniería Química			0	181	201	382	181	201	382	47.4	52.6
Ingeniería en Energía			0	39	152	191	39	152	191	20.4	79.6
Física			0	112	406	518	112	406	518	21.6	78.4
Ingeniería Electrónica			0	32	348	380	32	348	380	8.4	91.6
Matemáticas			0	80	187	267	80	187	267	30.0	70.0
Química			0	110	113	223	110	113	223	49.3	50.7
Computación			0	141	472	613	141	472	613	23.0	77.0
Ciencias Atmosféricas			0	48	40	88	48	40	88	54.5	45.5
<b>CBI</b>	<b>0</b>	<b>0</b>	<b>0</b>	<b>1,057</b>	<b>2,320</b>	<b>3,377</b>	<b>1,057</b>	<b>2,320</b>	<b>3,377</b>	<b>31.3</b>	<b>68.7</b>
Administración	453	400	853	665	493	1,158	1,118	893	2,011	55.6	44.4
Antropología Social			0	111	73	184	111	73	184	60.3	39.7
Letras Hispánicas			0	195	87	282	195	87	282	69.1	30.9
Filosofía			0	91	129	220	91	129	220	41.4	58.6
Economía			0	228	247	475	228	247	475	48.0	52.0
Sociología			0	120	80	200	120	80	200	60.0	40.0
Historia			0	184	216	400	184	216	400	46.0	54.0
Lingüística			0	192	87	279	192	87	279	68.8	31.2
Ciencia Política			0	248	234	482	248	234	482	51.5	48.5
Psicología Social	352	162	514	561	203	764	913	365	1,278	71.4	28.6
Geografía Humana			0	60	76	136	60	76	136	44.1	55.9
<b>CSH</b>	<b>805</b>	<b>562</b>	<b>1,367</b>	<b>2,655</b>	<b>1,925</b>	<b>4,580</b>	<b>3,460</b>	<b>2,487</b>	<b>5,947</b>	<b>58.2</b>	<b>41.8</b>
Biología	221	122	343	348	198	546	569	320	889	64.0	36.0
Biología Experimental	131	83	214	211	111	322	342	194	536	63.8	36.2
Hidrobiología	70	49	119	110	61	171	180	110	290	62.1	37.9
Producción Animal	37	42	79	69	47	116	106	89	195	54.4	45.6
Ingeniería Bioquímica Industrial	153	154	307	210	162	372	363	316	679	53.5	46.5
Ingeniería de los Alimentos	133	85	218	195	136	331	328	221	549	59.7	40.3
<b>CBS</b>	<b>745</b>	<b>535</b>	<b>1,280</b>	<b>1,143</b>	<b>715</b>	<b>1,858</b>	<b>1,888</b>	<b>1,250</b>	<b>3,138</b>	<b>60.2</b>	<b>39.8</b>
<b>Total Iztapalapa</b>	<b>1,550</b>	<b>1,097</b>	<b>2,647</b>	<b>4,855</b>	<b>4,960</b>	<b>9,815</b>	<b>6,405</b>	<b>6,057</b>	<b>12,462</b>	<b>51.4</b>	<b>48.6</b>

PLANES DE ESTUDIOS	PRIMAVERA			OTOÑO			ASPIRANTES 2019			%	
	Femenino	Masculino	Total	Femenino	Masculino	Total	Femenino	Masculino	Total	Femenino	Masculino
Ingeniería en Recursos Hídricos			0	29	32	61	29	32	61	47.5	52.5
Ingeniería en Computación y Telecomunicaciones			0	24	102	126	24	102	126	19.0	81.0
Ingeniería en Sistemas Mecatrónicos Industriales			0	41	271	312	41	271	312	13.1	86.9
<b>CBI</b>	<b>0</b>	<b>0</b>	<b>0</b>	<b>94</b>	<b>405</b>	<b>499</b>	<b>94</b>	<b>405</b>	<b>499</b>	<b>18.8</b>	<b>81.2</b>
Políticas Públicas	42	34	76	35	40	75	77	74	151	51.0	49.0
Arte y Comunicación Digitales			0	122	113	235	122	113	235	51.9	48.1
Educación y Tecnologías Digitales			0	39	41	80	39	41	80	48.8	51.3
<b>CSH</b>	<b>42</b>	<b>34</b>	<b>76</b>	<b>196</b>	<b>194</b>	<b>390</b>	<b>238</b>	<b>228</b>	<b>466</b>	<b>51.1</b>	<b>48.9</b>
Biología Ambiental			0	101	66	167	101	66	167	60.5	39.5
Psicología Biomédica			0	366	93	459	366	93	459	79.7	20.3
Ciencia y Tecnología de Alimentos			0	124	49	173	124	49	173	71.7	28.3
<b>CBS</b>	<b>0</b>	<b>0</b>	<b>0</b>	<b>591</b>	<b>208</b>	<b>799</b>	<b>591</b>	<b>208</b>	<b>799</b>	<b>74.0</b>	<b>26.0</b>
<b>Total Lerma</b>	<b>42</b>	<b>34</b>	<b>76</b>	<b>881</b>	<b>807</b>	<b>1,688</b>	<b>923</b>	<b>841</b>	<b>1,764</b>	<b>52.3</b>	<b>47.7</b>

PLANES DE ESTUDIOS	PRIMAVERA			OTOÑO			ASPIRANTES 2019			%	
	Femenino	Masculino	Total	Femenino	Masculino	Total	Femenino	Masculino	Total	Femenino	Masculino
Administración	498	495	993	831	671	1,502	1,329	1,166	2,495	53.3	46.7
Comunicación Social	306	310	616	447	399	846	753	709	1,462	51.5	48.5
Economía	196	303	499	258	386	644	454	689	1,143	39.7	60.3
Psicología	842	373	1,215	1,324	531	1,855	2,166	904	3,070	70.6	29.4
Sociología	85	75	160	148	81	229	233	156	389	59.9	40.1
Política y Gestión Social	110	90	200	127	128	255	237	218	455	52.1	47.9
<b>CSH</b>	<b>2,037</b>	<b>1,646</b>	<b>3,683</b>	<b>3,135</b>	<b>2,196</b>	<b>5,331</b>	<b>5,172</b>	<b>3,842</b>	<b>9,014</b>	<b>57.4</b>	<b>42.6</b>
Biología	258	178	436	429	274	703	687	452	1,139	60.3	39.7
Enfermería	974	269	1,243	1,490	401	1,891	2,464	670	3,134	78.6	21.4
Estomatología	635	223	858	970	327	1,297	1,605	550	2,155	74.5	25.5
Química Farmacéutica Biológica	649	448	1,097	1,038	715	1,753	1,687	1,163	2,850	59.2	40.8
Medicina Veterinaria y Zootecnia	853	388	1,241	1,242	573	1,815	2,095	961	3,056	68.6	31.4
Agronomía	99	119	218	192	154	346	291	273	564	51.6	48.4
Medicina	1,883	1,107	2,990	3,115	1,658	4,773	4,998	2,765	7,763	64.4	35.6
Nutrición Humana	759	309	1,068	1,164	438	1,602	1,923	747	2,670	72.0	28.0
<b>CBS</b>	<b>6,110</b>	<b>3,041</b>	<b>9,151</b>	<b>9,640</b>	<b>4,540</b>	<b>14,180</b>	<b>15,750</b>	<b>7,581</b>	<b>23,331</b>	<b>67.5</b>	<b>32.5</b>
Arquitectura	344	616	960	518	937	1,455	862	1,553	2,415	35.7	64.3
Diseño de la Comunicación Gráfica	472	369	841	868	599	1,467	1,340	968	2,308	58.1	41.9
Diseño Industrial	155	276	431	228	382	610	383	658	1,041	36.8	63.2
Planeación Territorial	45	46	91	82	80	162	127	126	253	50.2	49.8
<b>CAD</b>	<b>1,016</b>	<b>1,307</b>	<b>2,323</b>	<b>1,696</b>	<b>1,998</b>	<b>3,694</b>	<b>2,712</b>	<b>3,305</b>	<b>6,017</b>	<b>45.1</b>	<b>54.9</b>
<b>Total Xochimilco</b>	<b>9,163</b>	<b>5,994</b>	<b>15,157</b>	<b>14,471</b>	<b>8,734</b>	<b>23,205</b>	<b>23,634</b>	<b>14,728</b>	<b>38,362</b>	<b>61.6</b>	<b>38.4</b>

UNIDAD	Edad de los aspirantes						TOTAL 2019
	17 ó menos	18	19	20	21 a 23	24 ó más	
<b>Azcapotzalco</b>	5,404 21.0%	8,685 33.8%	4,727 18.4%	2,410 9.4%	2,911 11.3%	1,595 6.2%	<b>25,732</b> 100.0%
<b>Cuajimalpa</b>	723 16.1%	1,375 30.7%	940 21.0%	546 12.2%	611 13.6%	289 6.4%	<b>4,484</b> 100.0%
<b>Iztapalapa</b>	2,417 19.4%	3,954 31.7%	2,392 19.2%	1,240 10.0%	1,516 12.2%	943 7.6%	<b>12,462</b> 100.0%
<b>Lerma</b>	467 26.5%	658 37.3%	267 15.1%	125 7.1%	153 8.7%	94 5.3%	<b>1,764</b> 100.0%
<b>Xochimilco</b>	6,484 16.9%	12,247 31.9%	8,002 20.9%	4,112 10.7%	4,862 12.7%	2,655 6.9%	<b>38,362</b> 100.0%
<b>UAM</b>	<b>15,495</b> 18.7%	<b>26,919</b> 32.5%	<b>16,328</b> 19.7%	<b>8,433</b> 10.2%	<b>10,053</b> 12.1%	<b>5,576</b> 6.7%	<b>82,804</b> 100.0%

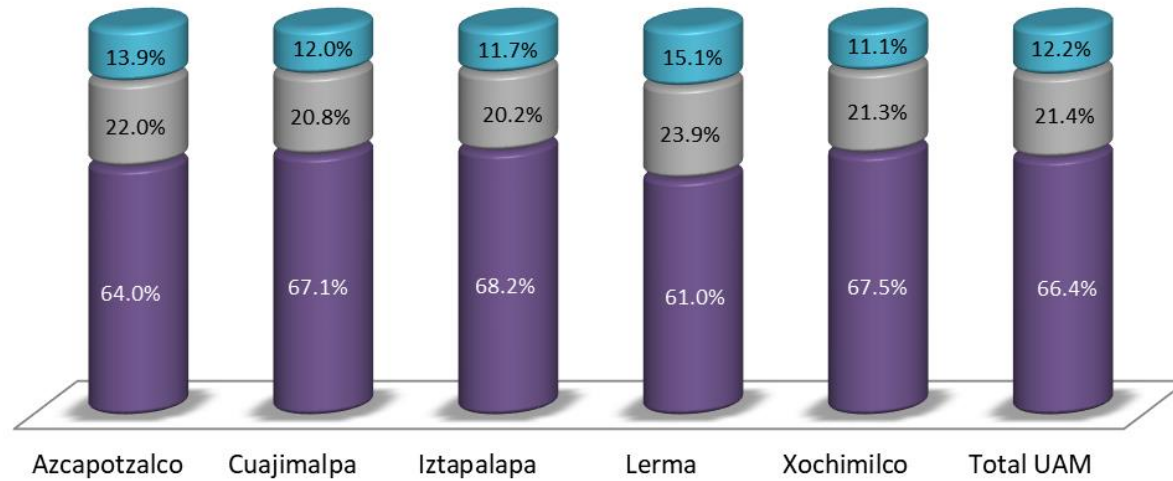
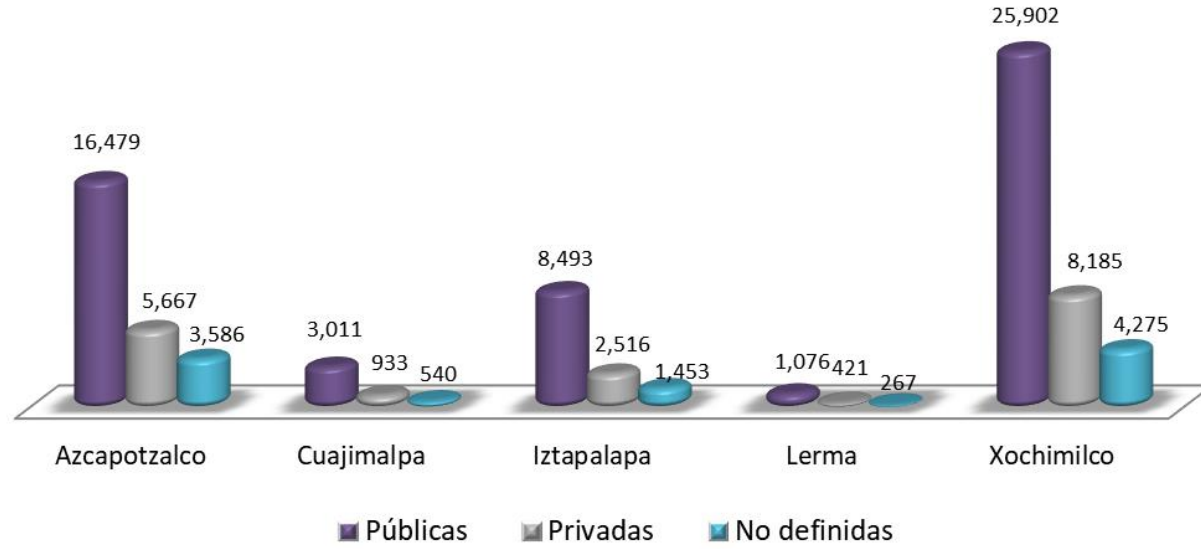
\*Años cumplidos al momento de la solicitud.

Por escuela de procedencia  
según División  
**Total UAM**

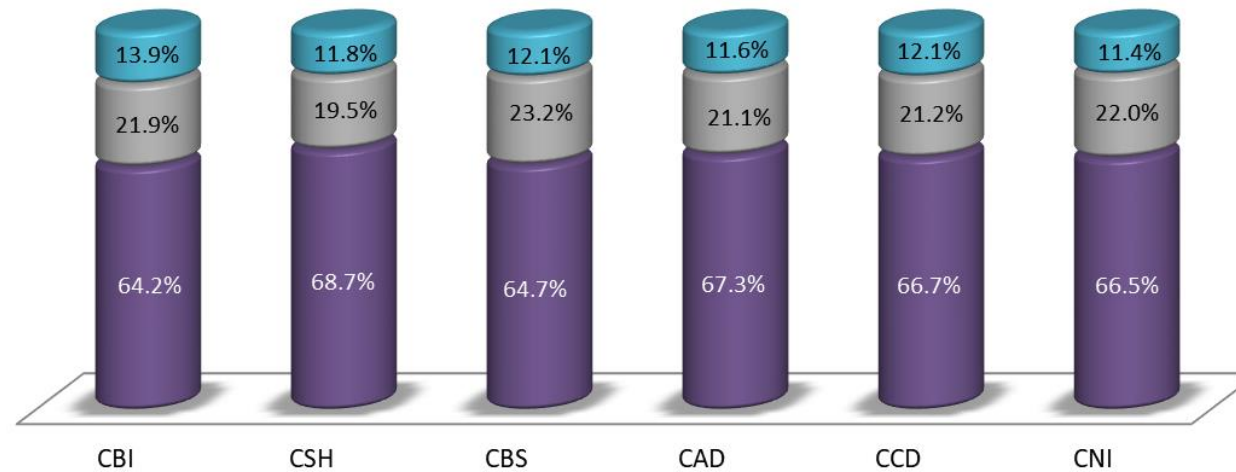
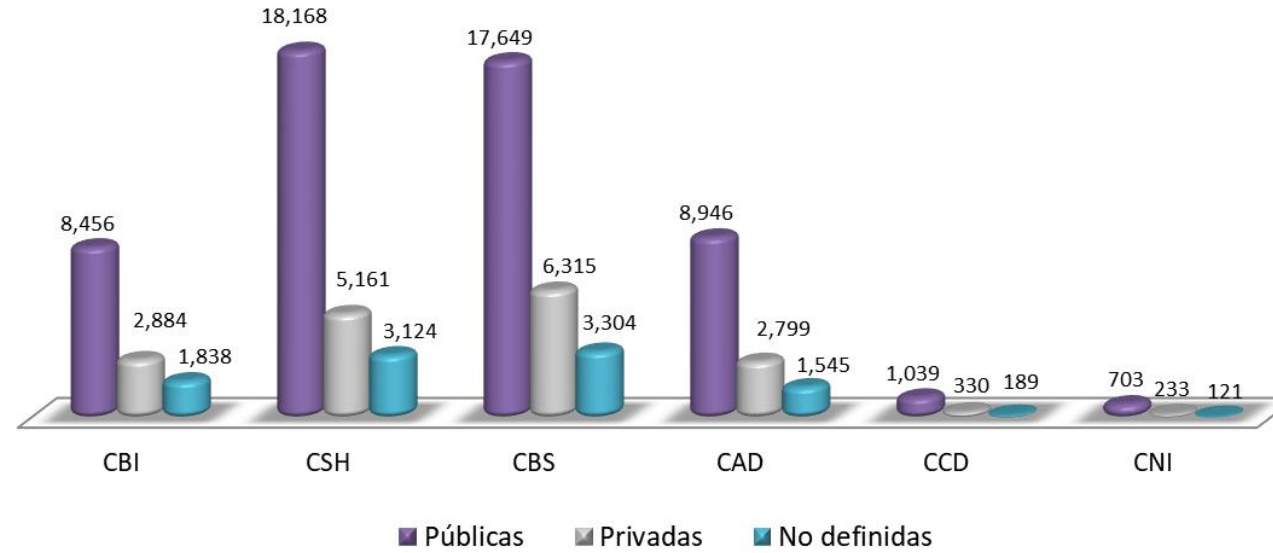
ESCUELA DE PROCEDENCIA	DIVISIONES						Aspirantes 2019	
	CBI	CSH	CBS	CAD	CCD	CNI	TOTAL	%
UNAM - ENP	153	241	499	172	36	31	<b>1,132</b>	1.4%
UNAM - CCH	139	290	431	191	19	17	<b>1,087</b>	1.3%
IPN - CECYT	591	445	465	525	59	52	<b>2,137</b>	2.6%
COLEGIO DE BACHILLERES	5,110	12,331	10,962	5,783	657	403	<b>35,246</b>	42.6%
DGTI - CET	832	2,102	1,825	1,088	90	68	<b>6,005</b>	7.3%
DGTI - CBTI	626	969	1,314	530	33	31	<b>3,503</b>	4.2%
DGTI - CBTA	68	92	232	41	1	2	<b>436</b>	0.5%
DGTI - CBTF	7	10	8	7	1	0	<b>33</b>	0.0%
DGTI - CETMAR	13	13	19	5	1	0	<b>51</b>	0.1%
DGTI - ITR	6	6	14	5	0	0	<b>31</b>	0.0%
NORMAL PRIMARIA	29	53	70	27	0	1	<b>180</b>	0.2%
UNIVERSIDAD ESTATAL	78	66	188	41	4	7	<b>384</b>	0.5%
UAEM	166	171	391	70	10	26	<b>834</b>	1.0%
CONALEP	638	1,379	1,231	461	128	65	<b>3,902</b>	4.7%
<b>PÚBLICAS</b>	<b>8,456</b>	<b>18,168</b>	<b>17,649</b>	<b>8,946</b>	<b>1,039</b>	<b>703</b>	<b>54,961</b>	<b>66.4%</b>
INCORPORADA A LA UNAM	403	802	1,388	549	69	59	<b>3,270</b>	3.9%
INCORPORADA AL IPN	92	63	52	67	5	1	<b>280</b>	0.3%
INCORPORADA A LA SEP	2,224	4,116	4,385	2,070	224	151	<b>13,170</b>	15.9%
INCORPORADA A OTRAS UNIV. EST.	64	69	202	48	7	7	<b>397</b>	0.5%
INCORPORADA A LA U.A.E.M.	101	111	288	65	25	15	<b>605</b>	0.7%
<b>PRIVADAS</b>	<b>2,884</b>	<b>5,161</b>	<b>6,315</b>	<b>2,799</b>	<b>330</b>	<b>233</b>	<b>17,722</b>	<b>21.4%</b>
<b>NO DEFINIDAS</b>	<b>1,838</b>	<b>3,124</b>	<b>3,304</b>	<b>1,545</b>	<b>189</b>	<b>121</b>	<b>10,121</b>	<b>12.2%</b>
<b>TOTAL</b>	<b>13,178</b>	<b>26,453</b>	<b>27,268</b>	<b>13,290</b>	<b>1,558</b>	<b>1,057</b>	<b>82,804</b>	<b>100.0%</b>

ESCUELA DE PROCEDENCIA	AZCAPOTZALCO				CUAJIMALPA				IZTAPALAPA				LERMA				XOCHIMILCO			
	CBI	CSH	CAD	TOTAL	CSH	CCD	CNI	TOTAL	CBI	CSH	CBS	TOTAL	CBI	CSH	CBS	TOTAL	CSH	CBS	CAD	TOTAL
UNAM - ENP	74	34	76	184	15	36	31	82	78	64	34	176	1	5	9	15	123	456	96	675
UNAM - CCH	85	87	102	274	11	19	17	47	54	70	46	170	0	2	5	7	120	380	89	589
IPN - CECYT	411	177	398	986	30	59	52	141	173	117	68	358	7	4	9	20	117	388	127	632
COLEGIO DE BACHILLERES	3,638	4,134	2,870	10,642	830	657	403	1,890	1,283	2,873	1,388	5,544	189	175	277	641	4,319	9,297	2,913	16,529
DGTI - CET	535	646	473	1,654	128	90	68	286	282	527	235	1,044	15	11	24	50	790	1,566	615	2,971
DGTI - CBTI	457	440	320	1,217	48	33	31	112	133	189	126	448	36	16	32	84	276	1,156	210	1,642
DGTI - CBTA	35	24	21	80	4	1	2	7	26	28	39	93	7	3	5	15	33	188	20	241
DGTI - CBTF	5	3	5	13	1	1		2	1	3		4	1		1	2	3	7	2	12
DGTI - CETMAR	3	2	2	7		1		1	10	2	1	13				0	9	18	3	30
DGTI - ITR	4	3	1	8				0	1	1	2	4	1			1	2	12	4	18
NORMAL PRIMARIA	20	21	17	58	2		1	3	8	20	12	40	1	1	2	4	9	56	10	75
UNIVERSIDAD ESTATAL	49	27	27	103	1	4	7	12	25	15	11	51	4	3	2	9	20	175	14	209
UAEM	91	36	35	162	10	10	26	46	42	30	30	102	33	36	77	146	59	284	35	378
CONALEP	489	391	211	1,091	189	128	65	382	125	239	82	446	24	26	32	82	534	1,117	250	1,901
<b>PÚBLICAS</b>	<b>5,896</b>	<b>6,025</b>	<b>4,558</b>	<b>16,479</b>	<b>1,269</b>	<b>1,039</b>	<b>703</b>	<b>3,011</b>	<b>2,241</b>	<b>4,178</b>	<b>2,074</b>	<b>8,493</b>	<b>319</b>	<b>282</b>	<b>475</b>	<b>1,076</b>	<b>6,414</b>	<b>15,100</b>	<b>4,388</b>	<b>25,902</b>
INCORPORADA A LA UNAM	289	252	295	836	77	69	59	205	105	125	110	340	9	7	12	28	341	1,266	254	1,861
INCORPORADA AL IPN	76	28	34	138	5	5	1	11	16	14	9	39	0	0	0	0	16	43	33	92
INCORPORADA A LA SEP	1,580	1,593	1,307	4,480	253	224	151	628	574	924	530	2,028	70	85	153	308	1,261	3,702	763	5,726
INCORPORADA A OTRAS UNIV. EST.	40	21	31	92	7	7	7	21	22	17	14	53	2	4	4	10	20	184	17	221
INCORPORADA A LA U.A.E.M.	57	23	41	121	28	25	15	68	19	20	17	56	25	8	42	75	32	229	24	285
<b>PRIVADAS</b>	<b>2,042</b>	<b>1,917</b>	<b>1,708</b>	<b>5,667</b>	<b>370</b>	<b>330</b>	<b>233</b>	<b>933</b>	<b>736</b>	<b>1,100</b>	<b>680</b>	<b>2,516</b>	<b>106</b>	<b>104</b>	<b>211</b>	<b>421</b>	<b>1,670</b>	<b>5,424</b>	<b>1,091</b>	<b>8,185</b>
<b>NO DEFINIDAS</b>	<b>1,364</b>	<b>1,215</b>	<b>1,007</b>	<b>3,586</b>	<b>230</b>	<b>189</b>	<b>121</b>	<b>540</b>	<b>400</b>	<b>669</b>	<b>384</b>	<b>1,453</b>	<b>74</b>	<b>80</b>	<b>113</b>	<b>267</b>	<b>930</b>	<b>2,807</b>	<b>538</b>	<b>4,275</b>
<b>TOTAL</b>	<b>9,302</b>	<b>9,157</b>	<b>7,273</b>	<b>25,732</b>	<b>1,869</b>	<b>1,558</b>	<b>1,057</b>	<b>4,484</b>	<b>3,377</b>	<b>5,947</b>	<b>3,138</b>	<b>12,462</b>	<b>499</b>	<b>466</b>	<b>799</b>	<b>1,764</b>	<b>9,014</b>	<b>23,331</b>	<b>6,017</b>	<b>38,362</b>

**Por tipo de escuela  
 según Unidad**



**Por tipo de escuela  
 según División**

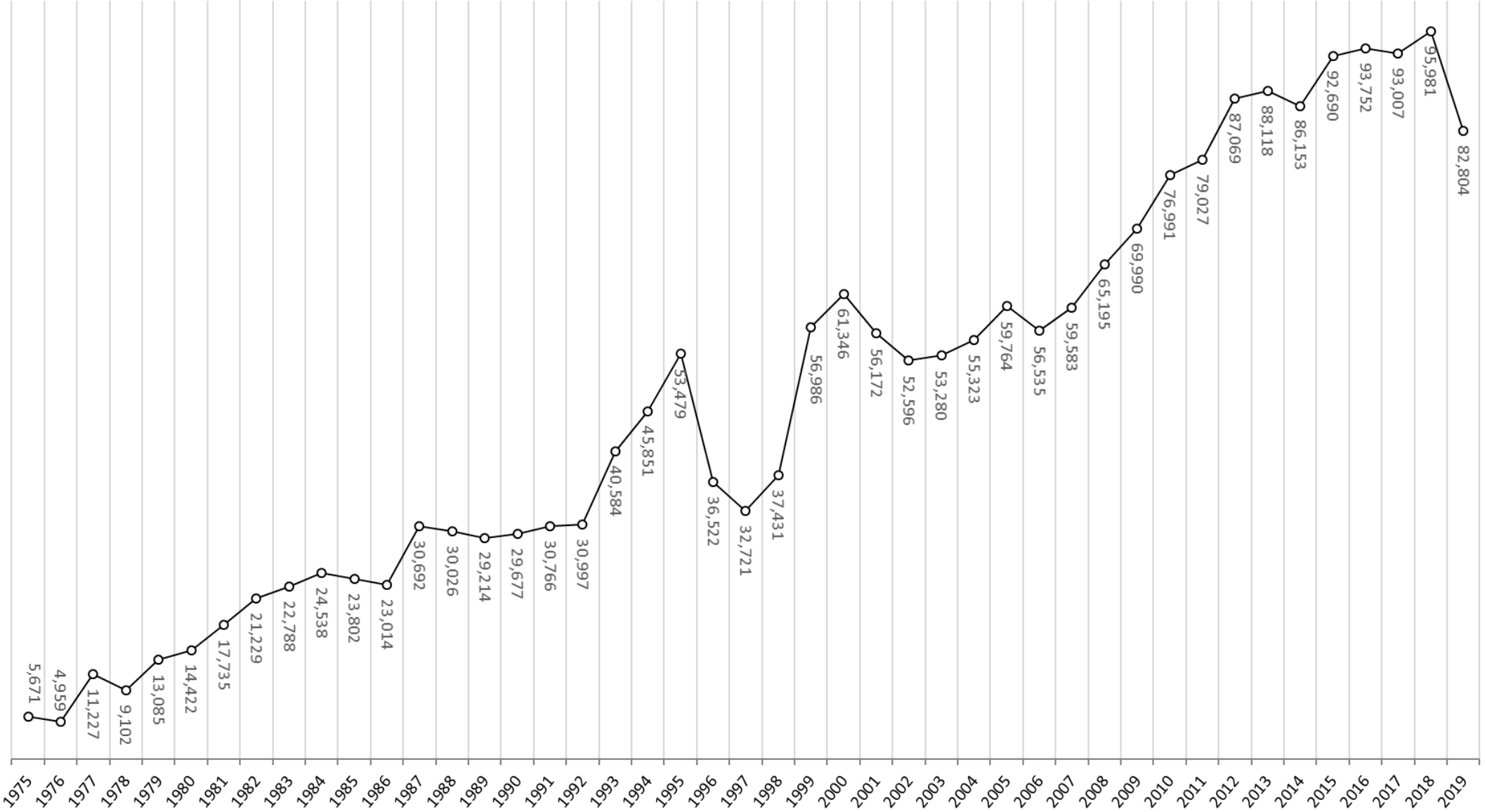


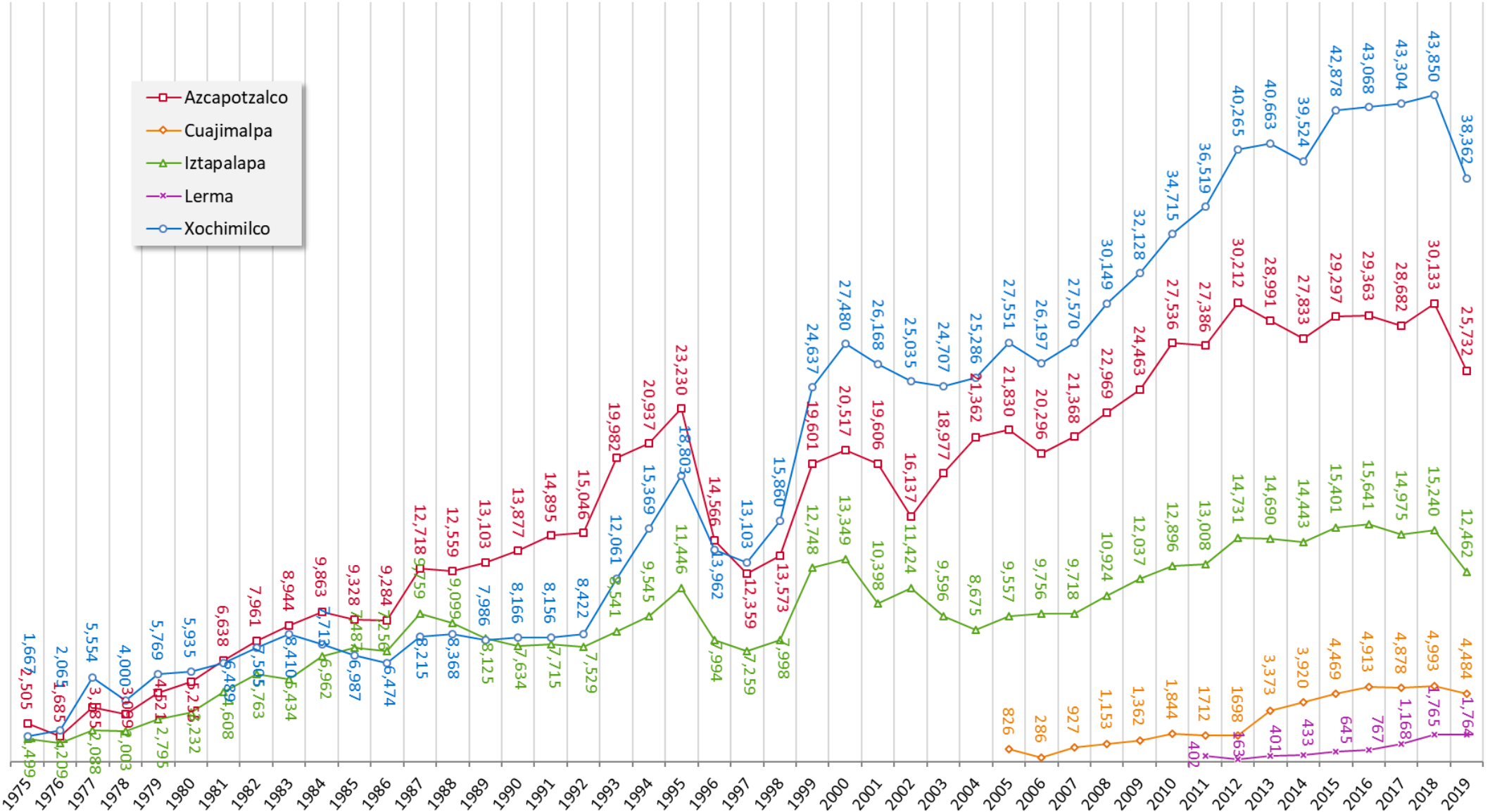


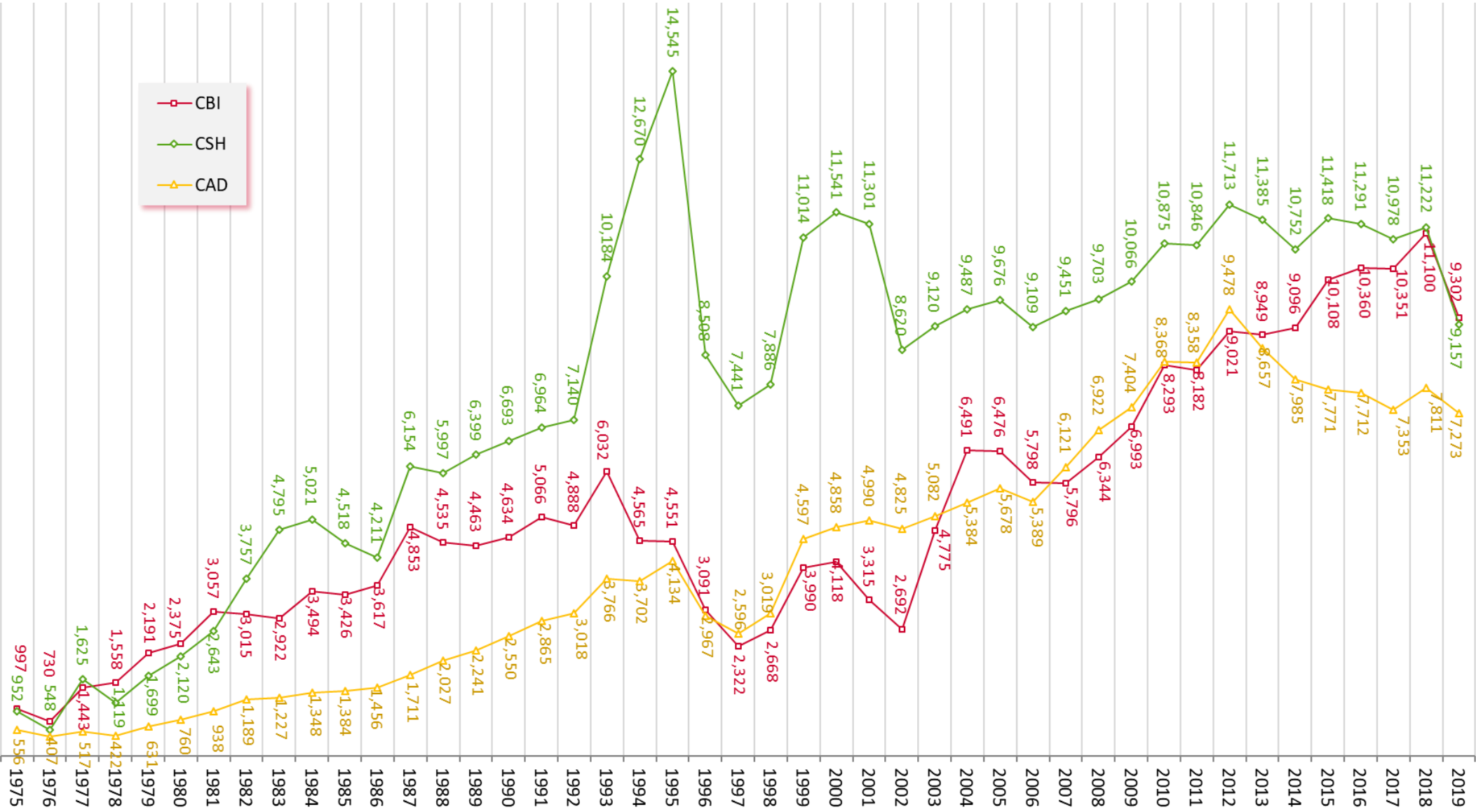
*Demanda*  
*Histórica 1975-2019*

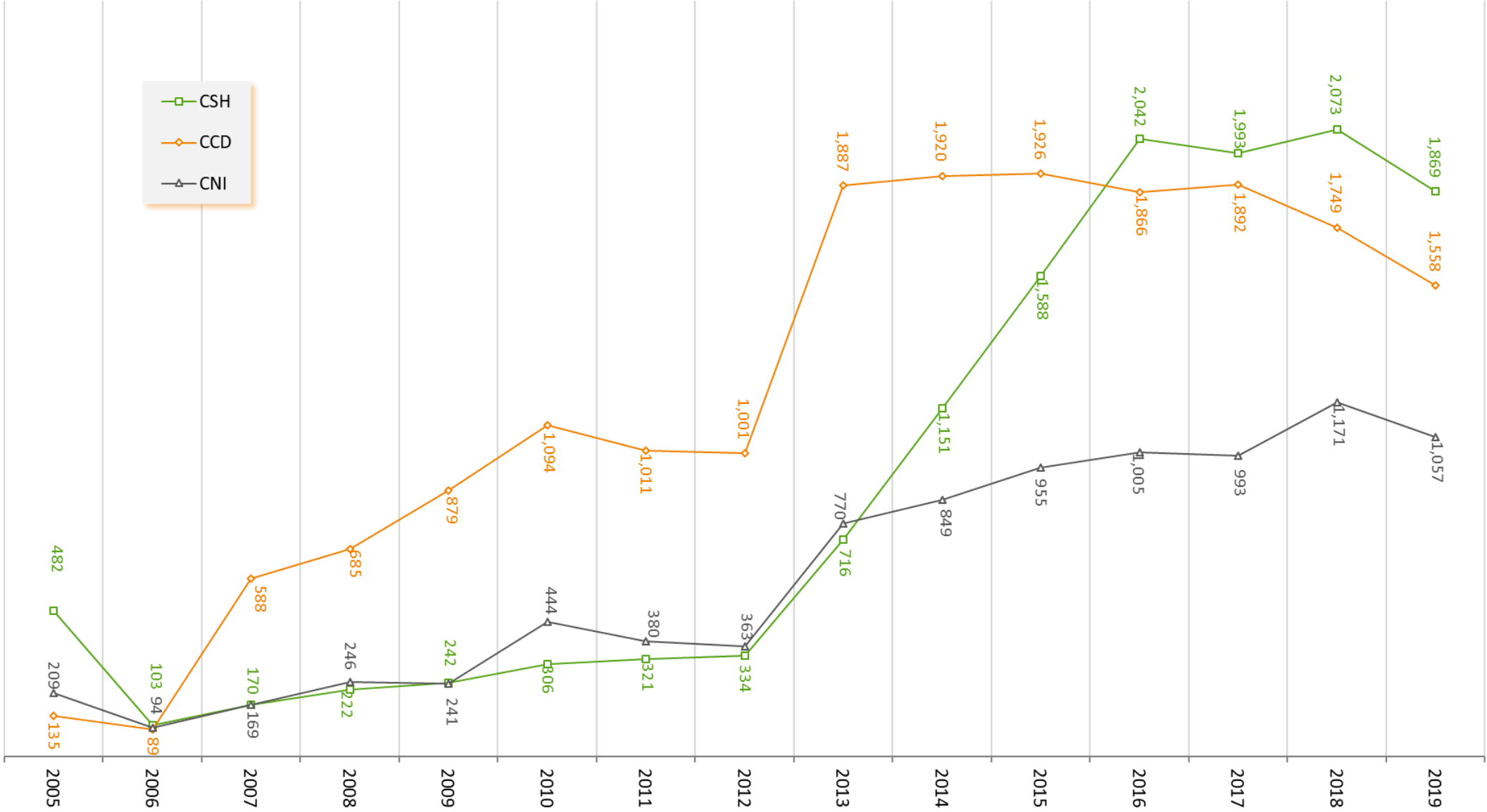
---

## Total UAM

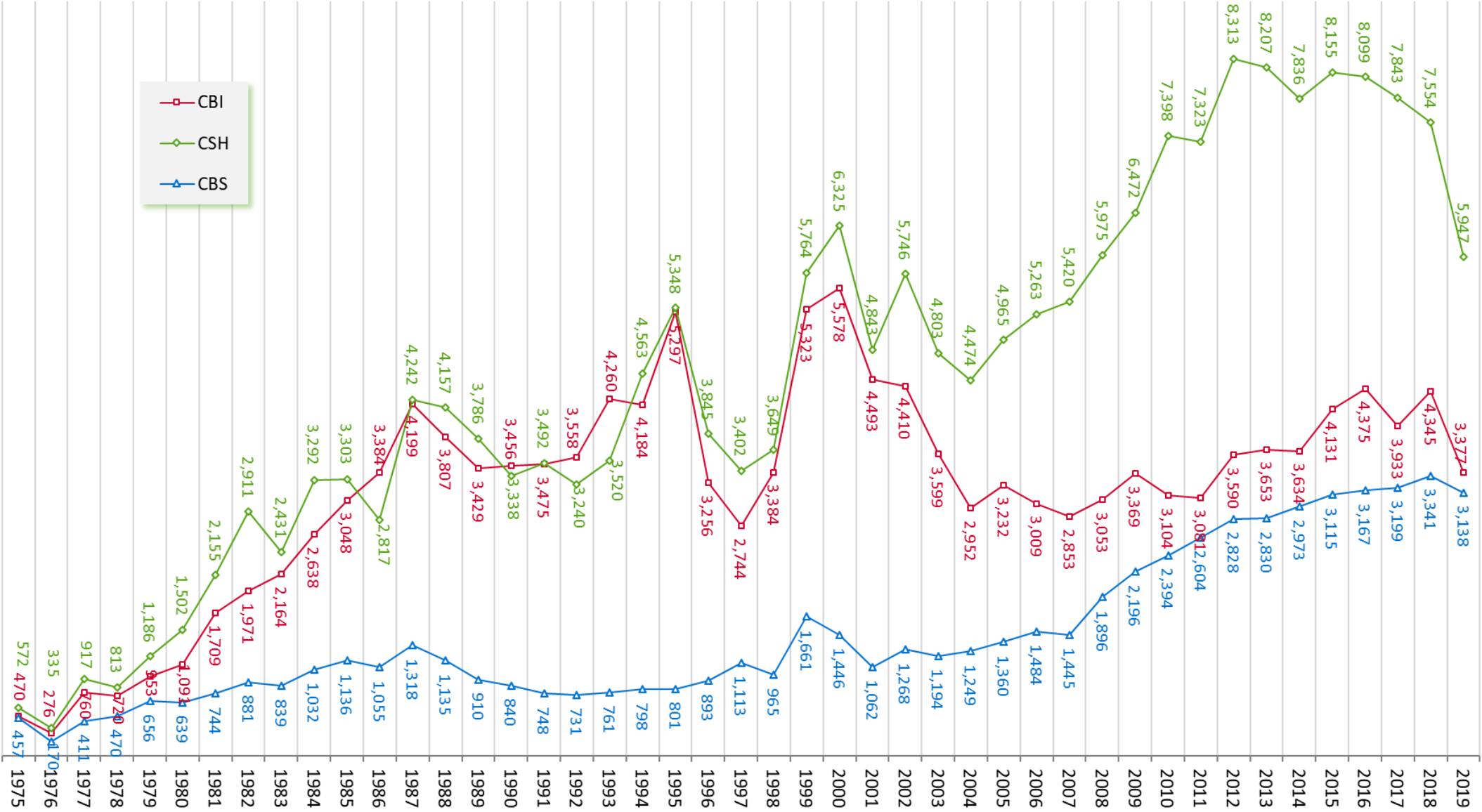


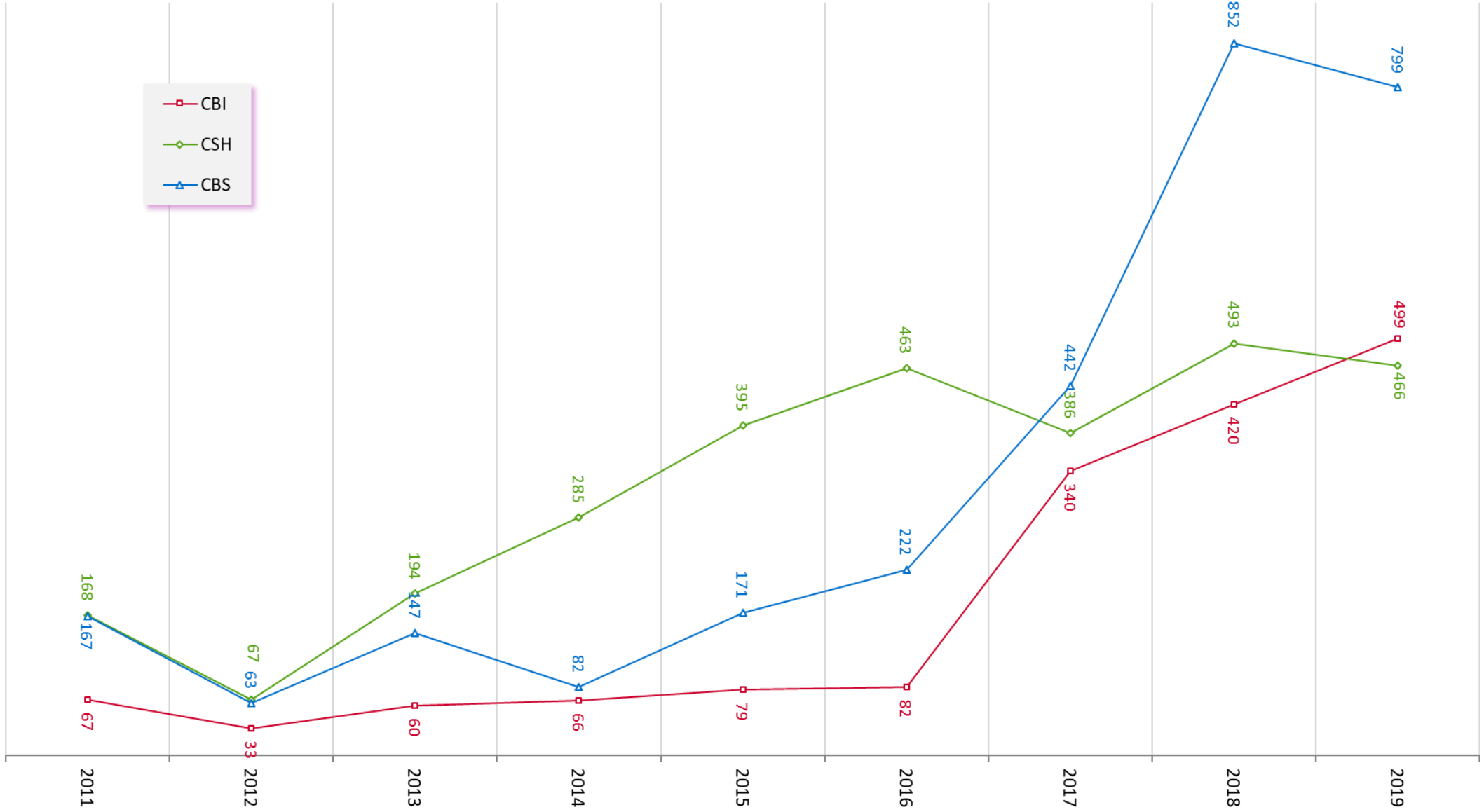


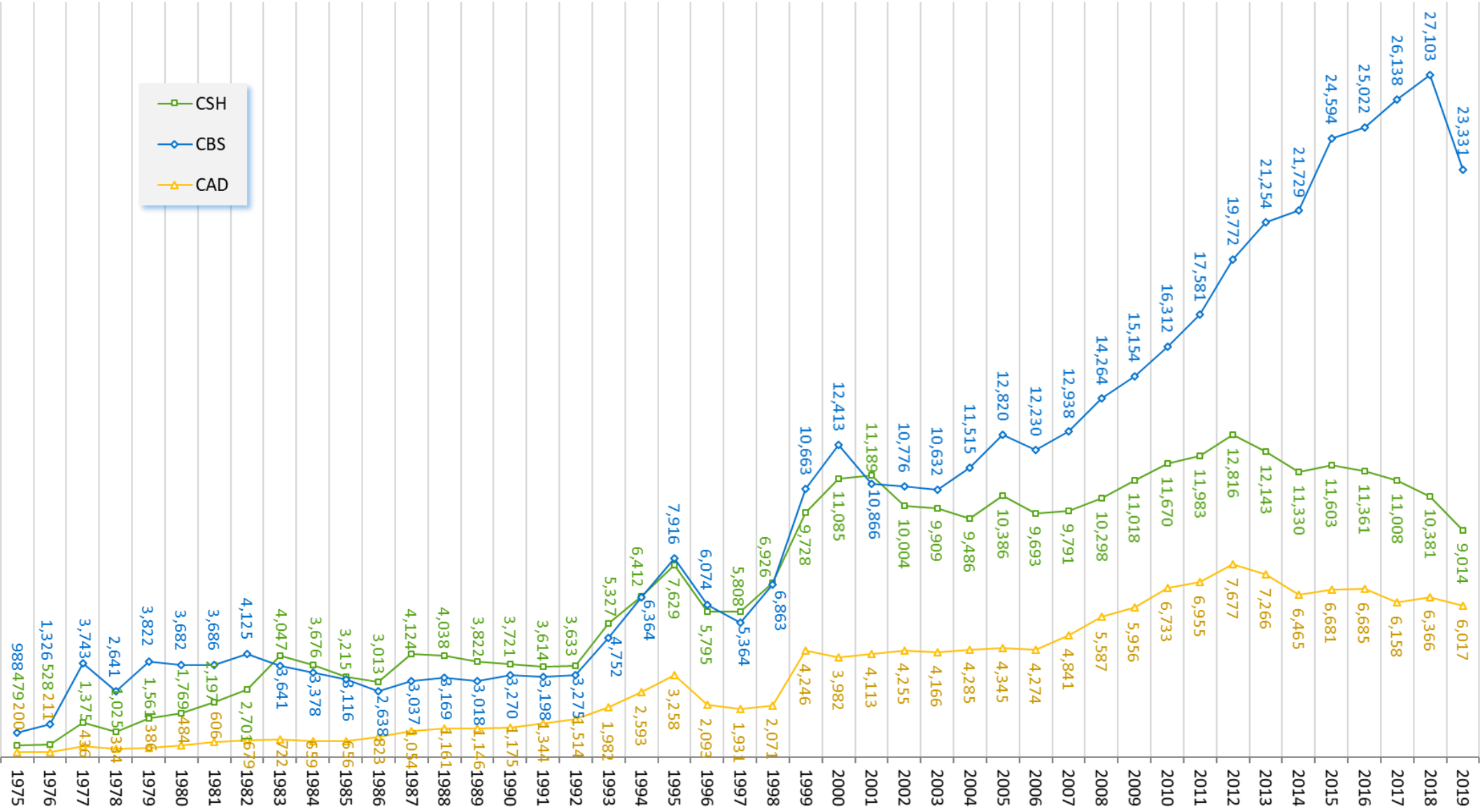




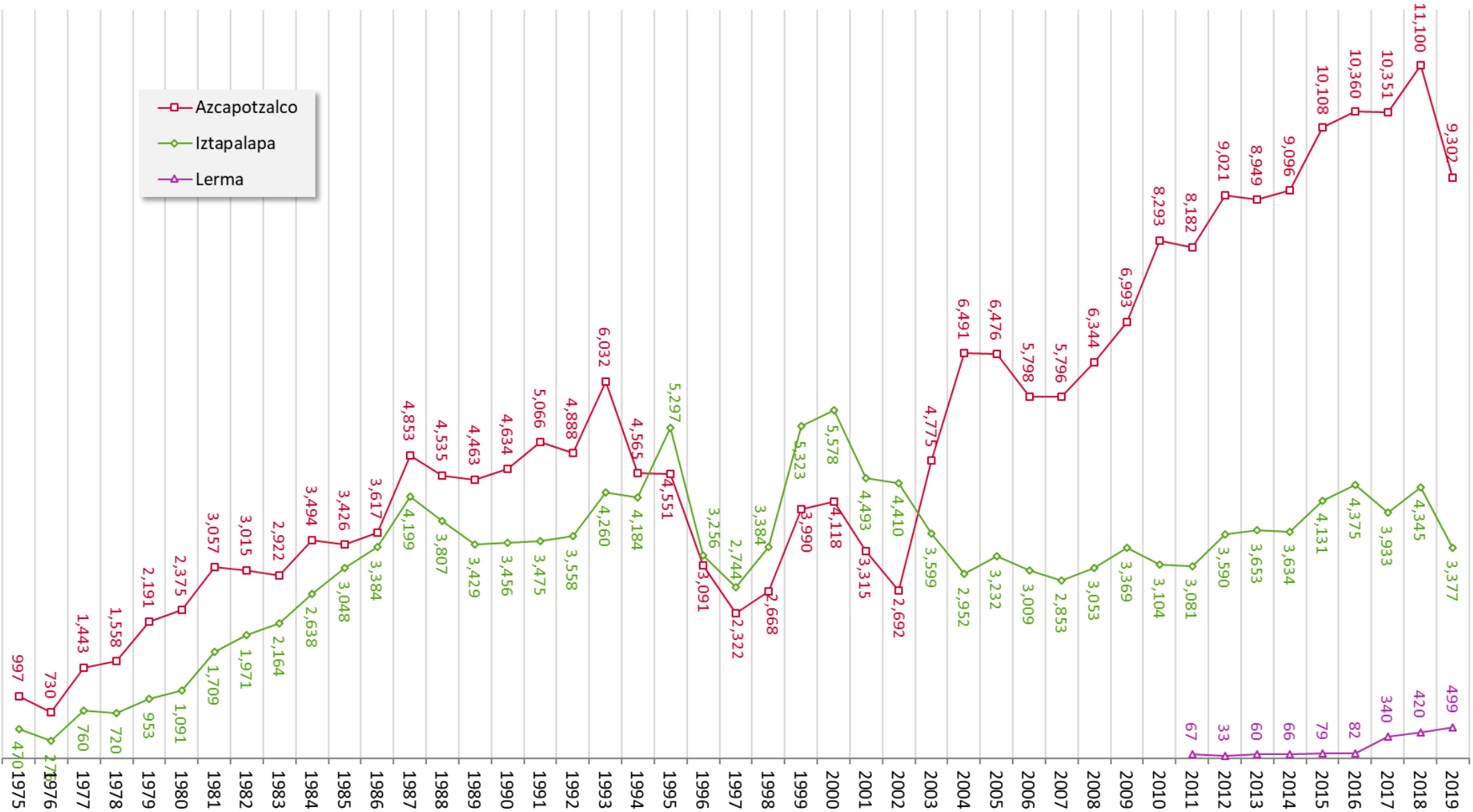
Por división  
Unidad Iztapalapa

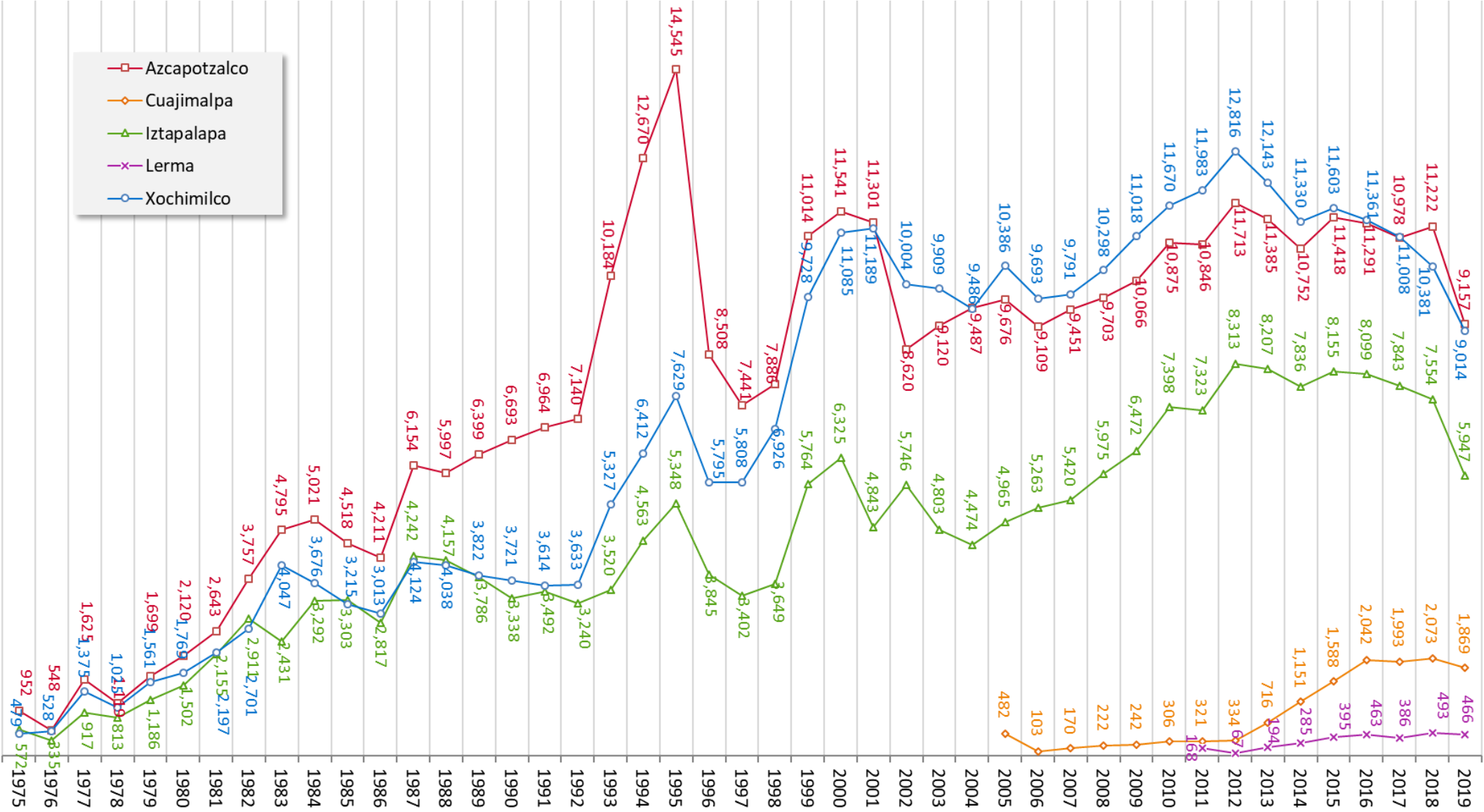


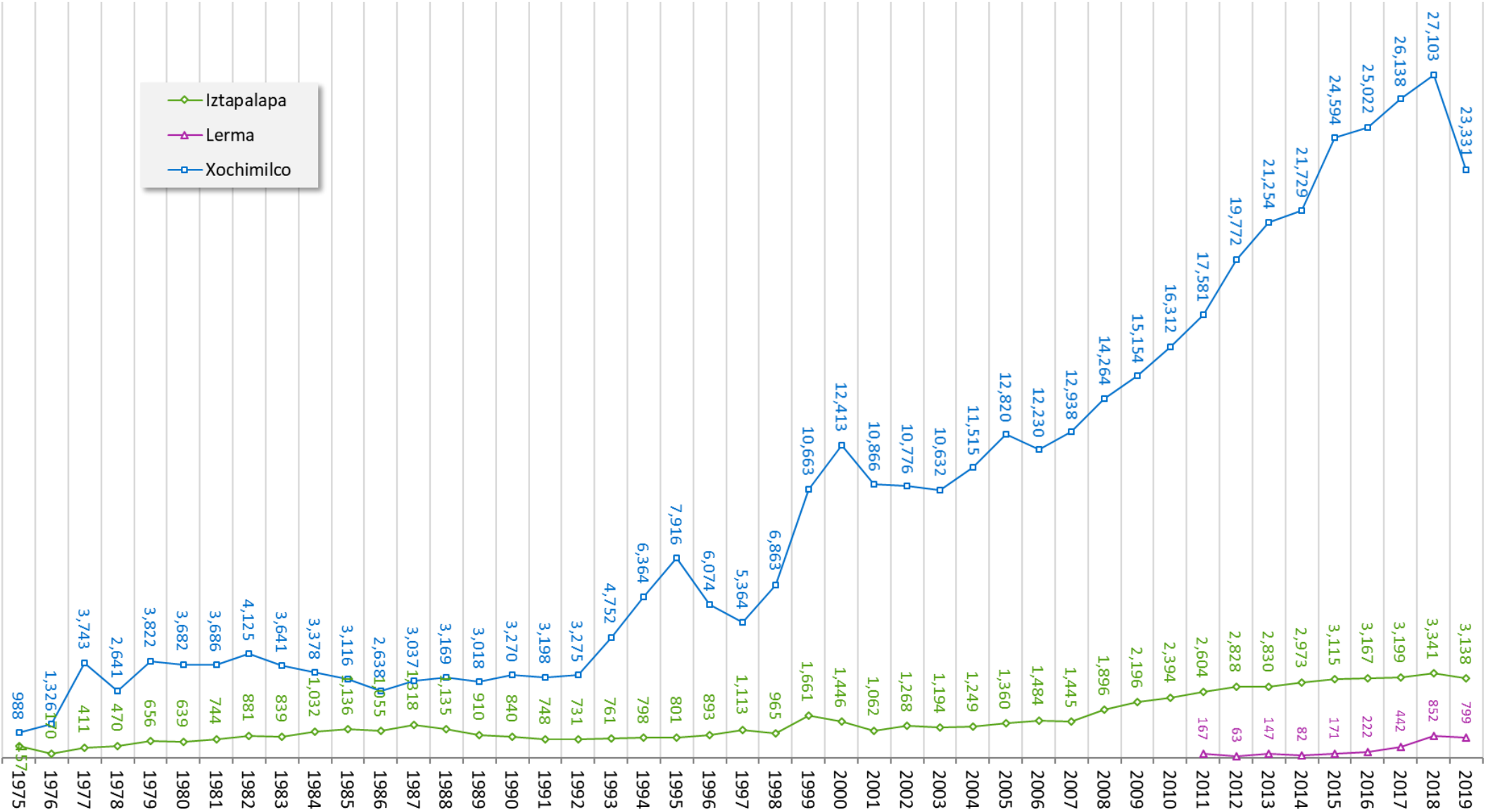


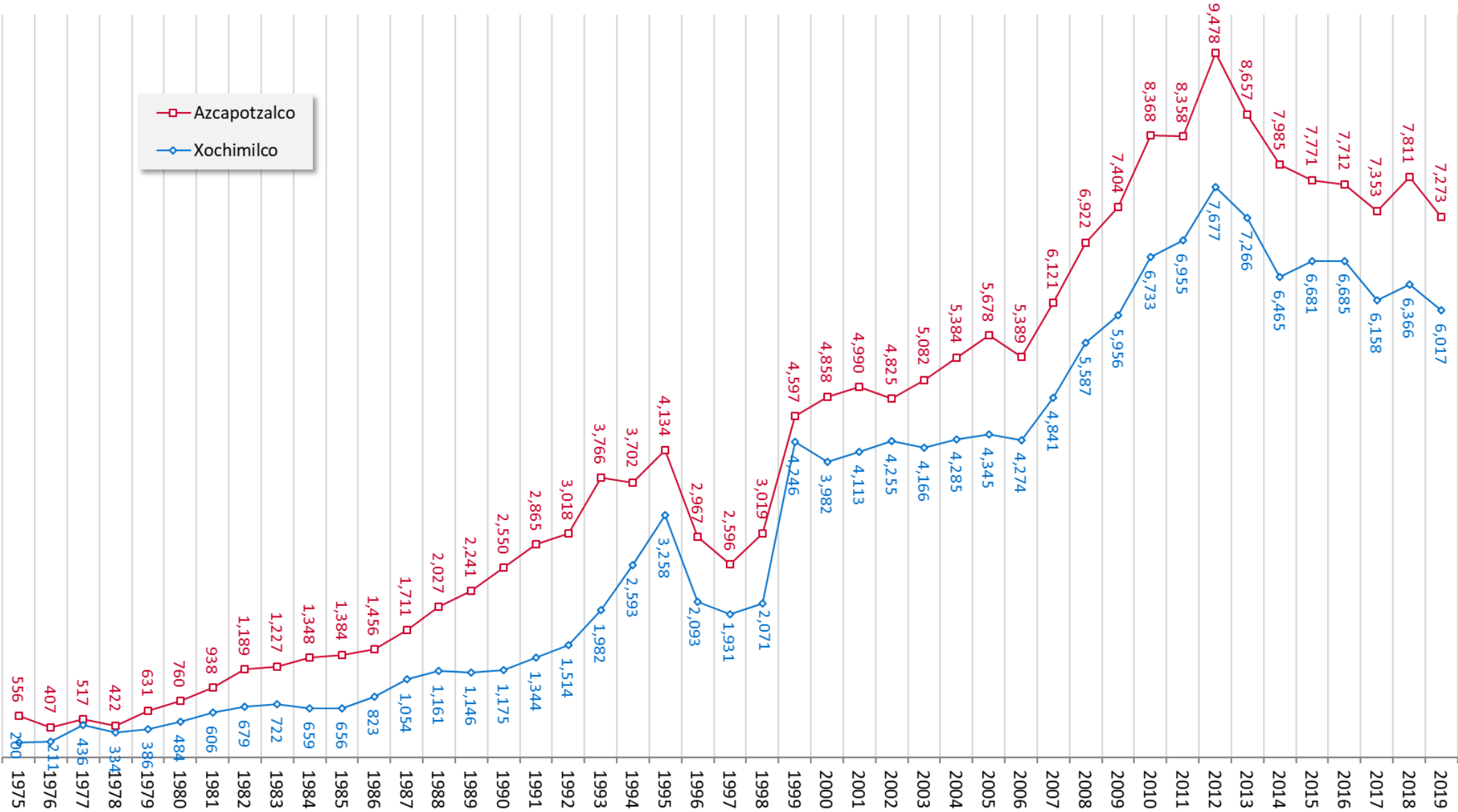












## *J.2*

# *Licenciatura*

# *Admitidos y no admitidos*

---

*Lista original*, lista emitida después de la aplicación del examen y *Lista complementaria* es la lista emitida al término de la inscripción cuando quedan lugares disponibles.

*Fuente: Base de datos de "aspirantes 2019\_P y 2019\_O"  
del Departamento de Admisión;  
elaborado por la Dirección de Planeación*

## Total por Unidad y División

Admitidos y  
no admitidos  
Licenciatura

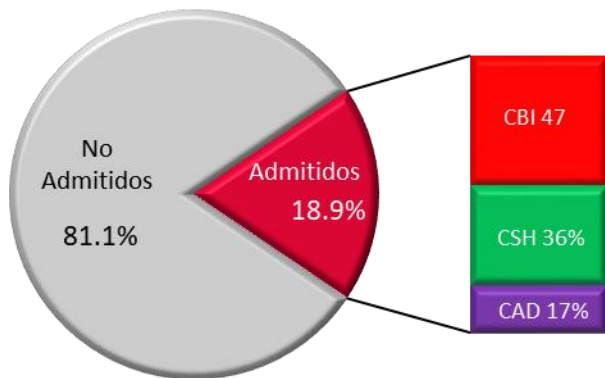
DIVISIÓN / UNIDAD	NO ADMITIDOS			ADMITIDOS			
	Lista original	Total ajustado después de lista complementaria	Tasa de rechazo	Lista original	Lista complementaria	Total	Tasa de aceptación
CBI	7,354	7,017	75%	1,948	337	2,285	25%
CSH	7,626	7,397	81%	1,531	229	1,760	19%
CAD	6,522	6,444	89%	751	78	829	11%
<b>Azcapotzalco</b>	<b>21,502</b>	<b>20,858</b>	<b>81%</b>	<b>4,230</b>	<b>644</b>	<b>4,874</b>	<b>19%</b>
CSH	1,620	1,602	86%	249	18	267	14%
CCD	1,312	1,301	84%	246	11	257	16%
CNI	761	760	72%	296	1	297	28%
<b>Cuajimalpa</b>	<b>3,693</b>	<b>3,663</b>	<b>82%</b>	<b>791</b>	<b>30</b>	<b>821</b>	<b>18%</b>
CBI	2,427	2,408	71%	950	19	969	29%
CSH	4,761	4,693	79%	1,186	68	1,254	21%
CBS	2,563	2,504	80%	575	59	634	20%
<b>Iztapalapa</b>	<b>9,751</b>	<b>9,605</b>	<b>77%</b>	<b>2,711</b>	<b>146</b>	<b>2,857</b>	<b>23%</b>
CBI	328	304	61%	171	24	195	39%
CSH	337	330	71%	129	7	136	29%
CBS	676	659	82%	123	17	140	18%
<b>Lerma</b>	<b>1,341</b>	<b>1,293</b>	<b>73%</b>	<b>423</b>	<b>48</b>	<b>471</b>	<b>27%</b>
CSH	7,495	7,318	81%	1,519	177	1,696	19%
CBS	21,483	21,305	91%	1,848	178	2,026	9%
CAD	5,333	5,249	87%	684	84	768	13%
<b>Xochimilco</b>	<b>34,311</b>	<b>33,872</b>	<b>88%</b>	<b>4,051</b>	<b>439</b>	<b>4,490</b>	<b>12%</b>
CBI	10,109	9,729	74%	3,069	380	3,449	26%
CSH	21,839	21,340	81%	4,614	499	5,113	19%
CBS	24,722	24,468	90%	2,546	254	2,800	10%
CAD	11,855	11,693	88%	1,435	162	1,597	12%
CCD	1,312	1,301	84%	246	11	257	16%
CNI	761	760	72%	296	1	297	28%
<b>UAM</b>	<b>70,598</b>	<b>69,291</b>	<b>84%</b>	<b>12,206</b>	<b>1,307</b>	<b>13,513</b>	<b>16%</b>

## Total por Unidad y División

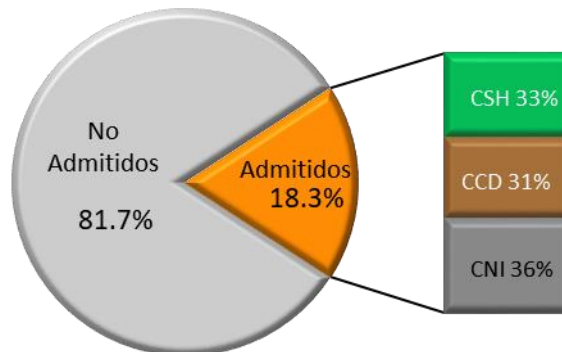
Admitidos y  
no admitidos  
Licenciatura

DIVISIÓN / UNIDAD	PRIMAVERA			OTOÑO			ADMITIDOS 2019			%	
	Femenino	Masculino	Total	Femenino	Masculino	Total	Femenino	Masculino	Total	Femenino	Masculino
CBI	311	811	1,122	344	819	1,163	655	1,630	2,285	28.7	71.3
CSH	471	394	865	495	400	895	966	794	1,760	54.9	45.1
CAD	193	221	414	192	223	415	385	444	829	46.4	53.6
<b>Unidad Azcapotzalco</b>	<b>975</b>	<b>1,426</b>	<b>2,401</b>	<b>1,031</b>	<b>1,442</b>	<b>2,473</b>	<b>2,006</b>	<b>2,868</b>	<b>4,874</b>	<b>41.2</b>	<b>58.8</b>
CSH	75	45	120	78	69	147	153	114	267	57.3	42.7
CCD				129	128	257	129	128	257	50.2	49.8
CNI				120	177	297	120	177	297	40.4	59.6
<b>Unidad Cuajimalpa</b>	<b>75</b>	<b>45</b>	<b>120</b>	<b>327</b>	<b>374</b>	<b>701</b>	<b>402</b>	<b>419</b>	<b>821</b>	<b>49.0</b>	<b>51.0</b>
CBI				311	658	969	311	658	969	32.1	67.9
CSH	119	69	188	564	502	1,066	683	571	1,254	54.5	45.5
CBS	177	126	303	212	119	331	389	245	634	61.4	38.6
<b>Unidad Iztapalapa</b>	<b>296</b>	<b>195</b>	<b>491</b>	<b>1,087</b>	<b>1,279</b>	<b>2,366</b>	<b>1,383</b>	<b>1,474</b>	<b>2,857</b>	<b>48.4</b>	<b>51.6</b>
CBI				57	138	195	57	138	195	29.2	70.8
CSH	17	19	36	50	50	100	67	69	136	49.3	50.7
CBS				97	43	140	97	43	140	69.3	30.7
<b>Unidad Lerma</b>	<b>17</b>	<b>19</b>	<b>36</b>	<b>204</b>	<b>231</b>	<b>435</b>	<b>221</b>	<b>250</b>	<b>471</b>	<b>46.9</b>	<b>53.1</b>
CSH	471	393	864	472	360	832	943	753	1,696	55.6	44.4
CBS	672	360	1,032	642	352	994	1,314	712	2,026	64.9	35.1
CAD	161	226	387	160	221	381	321	447	768	41.8	58.2
<b>Unidad Xochimilco</b>	<b>1,304</b>	<b>979</b>	<b>2,283</b>	<b>1,274</b>	<b>933</b>	<b>2,207</b>	<b>2,578</b>	<b>1,912</b>	<b>4,490</b>	<b>57.4</b>	<b>42.6</b>
CBI	311	811	1,122	712	1,615	2,327	1,023	2,426	3,449	29.7	70.3
CSH	1,153	920	2,073	1,659	1,381	3,040	2,812	2,301	5,113	55.0	45.0
CBS	849	486	1,335	951	514	1,465	1,800	1,000	2,800	64.3	35.7
CAD	354	447	801	352	444	796	706	891	1,597	44.2	55.8
CCD	0	0	0	129	128	257	129	128	257	50.2	49.8
CNI	0	0	0	120	177	297	120	177	297	40.4	59.6
<b>TOTAL UAM</b>	<b>2,667</b>	<b>2,664</b>	<b>5,331</b>	<b>3,923</b>	<b>4,259</b>	<b>8,182</b>	<b>6,590</b>	<b>6,923</b>	<b>13,513</b>	<b>48.8</b>	<b>51.2</b>

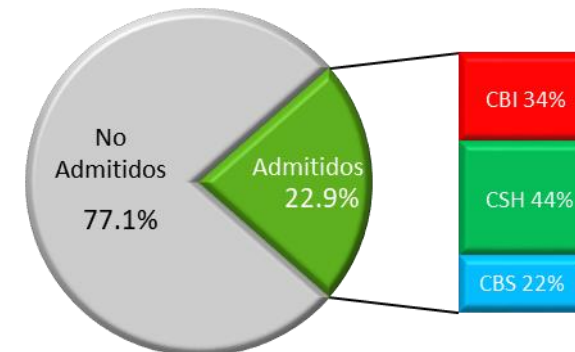
### Azcapotzalco



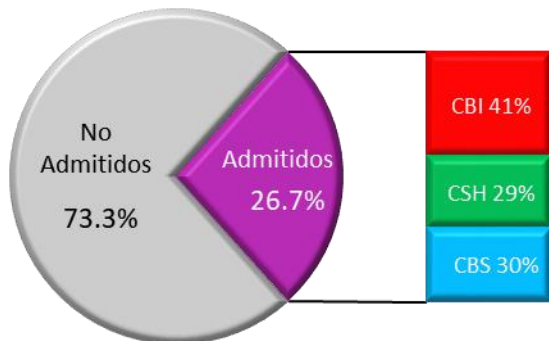
### Cuajimalpa



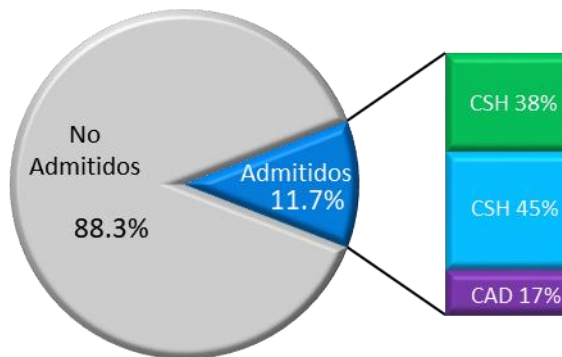
### Iztapalapa



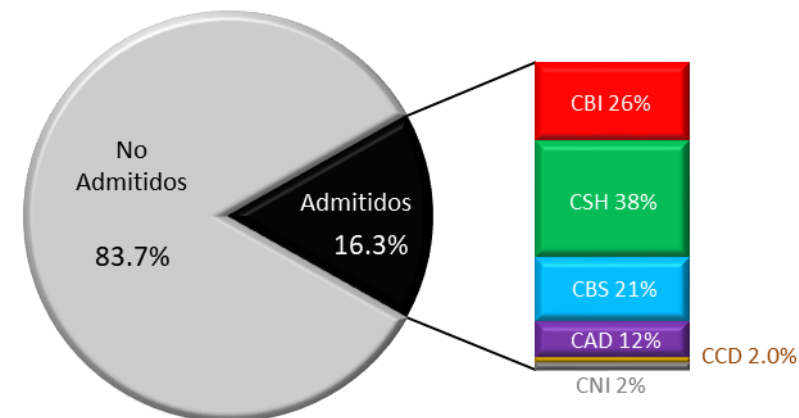
### Lerma



### Xochimilco



### UAM





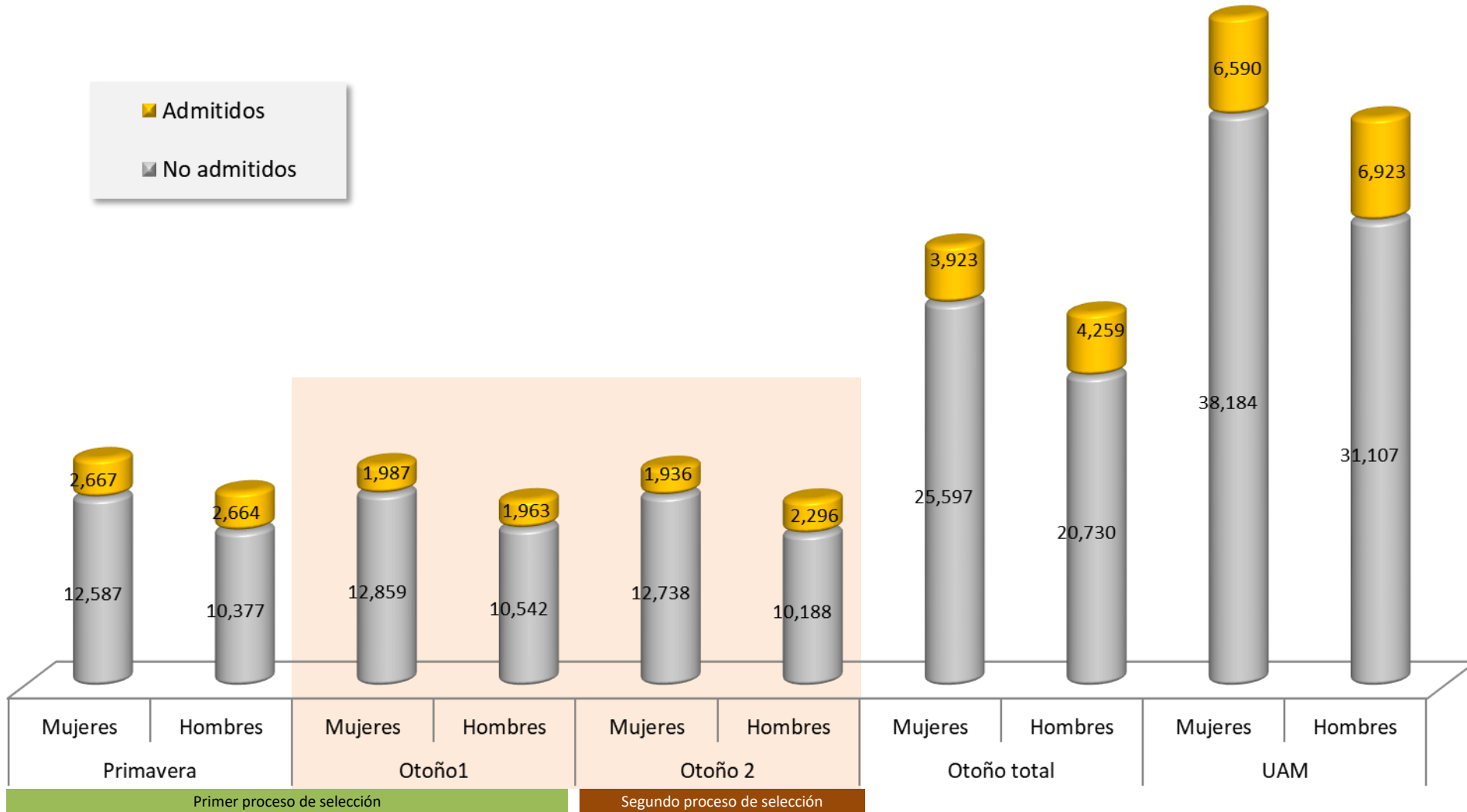
PLANES DE ESTUDIOS	PRIMAVERA			OTOÑO			ADMITIDOS 2019			%	
	Femenino	Masculino	Total	Femenino	Masculino	Total	Femenino	Masculino	Total	Femenino	Masculino
Ingeniería Ambiental	69	37	106	82	40	122	151	77	228	66.2	33.8
Ingeniería Civil	29	131	160	42	108	150	71	239	310	22.9	77.1
Ingeniería Eléctrica	6	55	61	5	56	61	11	111	122	9.0	91.0
Ingeniería Física	24	87	111	34	80	114	58	167	225	25.8	74.2
Ingeniería Industrial	40	80	120	37	72	109	77	152	229	33.6	66.4
Ingeniería Mecánica	17	124	141	12	112	124	29	236	265	10.9	89.1
Ingeniería Metalúrgica	15	34	49	24	43	67	39	77	116	33.6	66.4
Ingeniería Química	71	67	138	68	82	150	139	149	288	48.3	51.7
Ingeniería Electrónica	13	86	99	13	83	96	26	169	195	13.3	86.7
Ingeniería en Computación	27	110	137	27	143	170	54	253	307	17.6	82.4
<b>CBI</b>	<b>311</b>	<b>811</b>	<b>1,122</b>	<b>344</b>	<b>819</b>	<b>1,163</b>	<b>655</b>	<b>1,630</b>	<b>2,285</b>	<b>28.7</b>	<b>71.3</b>
Administración	108	84	192	133	90	223	241	174	415	58.1	41.9
Derecho	179	131	310	178	115	293	357	246	603	59.2	40.8
Economía	91	105	196	93	120	213	184	225	409	45.0	55.0
Sociología	93	74	167	91	75	166	184	149	333	55.3	44.7
<b>CSH</b>	<b>471</b>	<b>394</b>	<b>865</b>	<b>495</b>	<b>400</b>	<b>895</b>	<b>966</b>	<b>794</b>	<b>1,760</b>	<b>54.9</b>	<b>45.1</b>
Arquitectura	74	111	185	75	107	182	149	218	367	40.6	59.4
Diseño de la Comunicación Gráfica	80	59	139	77	68	145	157	127	284	55.3	44.7
Diseño Industrial	39	51	90	40	48	88	79	99	178	44.4	55.6
<b>CAD</b>	<b>193</b>	<b>221</b>	<b>414</b>	<b>192</b>	<b>223</b>	<b>415</b>	<b>385</b>	<b>444</b>	<b>829</b>	<b>46.4</b>	<b>53.6</b>
<b>Total Azcapotzalco</b>	<b>975</b>	<b>1,426</b>	<b>2,401</b>	<b>1,031</b>	<b>1,442</b>	<b>2,473</b>	<b>2,006</b>	<b>2,868</b>	<b>4,874</b>	<b>41.2</b>	<b>58.8</b>

PLANES DE ESTUDIOS	PRIMAVERA			OTOÑO			ADMITIDOS 2019			%	
	Femenino	Masculino	Total	Femenino	Masculino	Total	Femenino	Masculino	Total	Femenino	Masculino
Administración	31	13	44	19	18	37	50	31	81	61.7	38.3
Derecho			0	20	19	39	20	19	39	51.3	48.7
Estudios Socioterritoriales	14	20	34	20	15	35	34	35	69	49.3	50.7
Humanidades	30	12	42	19	17	36	49	29	78	62.8	37.2
<b>CSH</b>	<b>75</b>	<b>45</b>	<b>120</b>	<b>78</b>	<b>69</b>	<b>147</b>	<b>153</b>	<b>114</b>	<b>267</b>	<b>57.3</b>	<b>42.7</b>
Diseño			0	54	32	86	54	32	86	62.8	37.2
Tecnologías y Sistemas de Información			0	20	45	65	20	45	65	30.8	69.2
Ciencias de la Comunicación			0	55	51	106	55	51	106	51.9	48.1
<b>CCD</b>	<b>0</b>	<b>0</b>	<b>0</b>	<b>129</b>	<b>128</b>	<b>257</b>	<b>129</b>	<b>128</b>	<b>257</b>	<b>50.2</b>	<b>49.8</b>
Ingeniería en Computación			0	13	69	82	13	69	82	15.9	84.1
Matemáticas Aplicadas			0	12	32	44	12	32	44	27.3	72.7
Ingeniería Biológica			0	42	43	85	42	43	85	49.4	50.6
Biología Molecular			0	53	33	86	53	33	86	61.6	38.4
<b>CNI</b>	<b>0</b>	<b>0</b>	<b>0</b>	<b>120</b>	<b>177</b>	<b>297</b>	<b>120</b>	<b>177</b>	<b>297</b>	<b>40.4</b>	<b>59.6</b>
<b>Total Cuajimalpa</b>	<b>75</b>	<b>45</b>	<b>120</b>	<b>327</b>	<b>374</b>	<b>701</b>	<b>402</b>	<b>419</b>	<b>821</b>	<b>49.0</b>	<b>51.0</b>

PLANES DE ESTUDIOS	PRIMAVERA			OTOÑO			ADMITIDOS 2019			%	
	Femenino	Masculino	Total	Femenino	Masculino	Total	Femenino	Masculino	Total	Femenino	Masculino
Ingeniería Biomédica			0	59	82	141	59	82	141	41.8	58.2
Ingeniería Hidrológica			0	13	18	31	13	18	31	41.9	58.1
Ingeniería Química			0	60	59	119	60	59	119	50.4	49.6
Ingeniería en Energía			0	20	67	87	20	67	87	23.0	77.0
Física			0	29	103	132	29	103	132	22.0	78.0
Ingeniería Electrónica			0	11	97	108	11	97	108	10.2	89.8
Matemáticas			0	32	69	101	32	69	101	31.7	68.3
Química			0	44	49	93	44	49	93	47.3	52.7
Computación			0	21	102	123	21	102	123	17.1	82.9
Ciencias Atmosféricas				22	12	34	22	12	34	64.7	35.3
<b>CBI</b>	<b>0</b>	<b>0</b>	<b>0</b>	<b>311</b>	<b>658</b>	<b>969</b>	<b>311</b>	<b>658</b>	<b>969</b>	<b>32.1</b>	<b>67.9</b>
Administración	59	48	107	84	53	137	143	101	244	58.6	41.4
Antropología Social			0	42	27	69	42	27	69	60.9	39.1
Letras Hispánicas			0	46	28	74	46	28	74	62.2	37.8
Filosofía			0	35	57	92	35	57	92	38.0	62.0
Economía			0	55	87	142	55	87	142	38.7	61.3
Sociología			0	60	41	101	60	41	101	59.4	40.6
Historia			0	42	56	98	42	56	98	42.9	57.1
Lingüística			0	40	28	68	40	28	68	58.8	41.2
Ciencia Política			0	52	69	121	52	69	121	43.0	57.0
Psicología Social	60	21	81	87	28	115	147	49	196	75.0	25.0
Geografía Humana			0	21	28	49	21	28	49	42.9	57.1
<b>CSH</b>	<b>119</b>	<b>69</b>	<b>188</b>	<b>564</b>	<b>502</b>	<b>1,066</b>	<b>683</b>	<b>571</b>	<b>1,254</b>	<b>54.5</b>	<b>45.5</b>
Biología	17	14	31	32	23	55	49	37	86	57.0	43.0
Biología Experimental	16	16	32	30	17	47	46	33	79	58.2	41.8
Hidrobiología	18	7	25	24	12	36	42	19	61	68.9	31.1
Producción Animal	7	16	23	19	11	30	26	27	53	49.1	50.9
Ingeniería Bioquímica Industrial	64	43	107	68	24	92	132	67	199	66.3	33.7
Ingeniería de los Alimentos	55	30	85	39	32	71	94	62	156	60.3	39.7
<b>CBS</b>	<b>177</b>	<b>126</b>	<b>303</b>	<b>212</b>	<b>119</b>	<b>331</b>	<b>389</b>	<b>245</b>	<b>634</b>	<b>61.4</b>	<b>38.6</b>
<b>Total Iztapalapa</b>	<b>296</b>	<b>195</b>	<b>491</b>	<b>1,087</b>	<b>1,279</b>	<b>2,366</b>	<b>1,383</b>	<b>1,474</b>	<b>2,857</b>	<b>48.4</b>	<b>51.6</b>

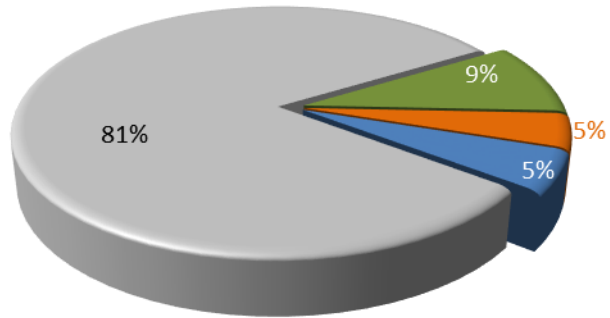
PLANES DE ESTUDIOS	PRIMAVERA			OTOÑO			ADMITIDOS 2019			%	
	Femenino	Masculino	Total	Femenino	Masculino	Total	Femenino	Masculino	Total	Femenino	Masculino
Ingeniería en Recursos Hídricos			0	31	25	56	31	25	56	55.4	44.6
Ingeniería en Computación y Telecomunicaciones			0	14	58	72	14	58	72	19.4	80.6
Ingeniería en Sistemas Mecatrónicos Industriales			0	12	55	67	12	55	67	17.9	82.1
<b>CBI</b>	<b>0</b>	<b>0</b>	<b>0</b>	<b>57</b>	<b>138</b>	<b>195</b>	<b>57</b>	<b>138</b>	<b>195</b>	<b>29.2</b>	<b>70.8</b>
Políticas Públicas	17	19	36	15	16	31	32	35	67	47.8	52.2
Arte y Comunicación Digitales				19	15	34	19	15	34	55.9	44.1
Educación y Tecnologías Digitales			0	16	19	35	16	19	35	45.7	54.3
<b>CSH</b>	<b>17</b>	<b>19</b>	<b>36</b>	<b>50</b>	<b>50</b>	<b>100</b>	<b>67</b>	<b>69</b>	<b>136</b>	<b>49.3</b>	<b>50.7</b>
Biología Ambiental			0	30	19	49	30	19	49	61.2	38.8
Psicología Biomédica			0	36	10	46	36	10	46	78.3	21.7
Ciencia y Tecnología de Alimentos			0	31	14	45	31	14	45	68.9	31.1
<b>CBS</b>	<b>0</b>	<b>0</b>	<b>0</b>	<b>97</b>	<b>43</b>	<b>140</b>	<b>97</b>	<b>43</b>	<b>140</b>	<b>69.3</b>	<b>30.7</b>
<b>Total Lerma</b>	<b>17</b>	<b>19</b>	<b>36</b>	<b>204</b>	<b>231</b>	<b>435</b>	<b>221</b>	<b>250</b>	<b>471</b>	<b>46.9</b>	<b>53.1</b>

PLANES DE ESTUDIOS	PRIMAVERA			OTOÑO			ADMITIDOS 2019			%	
	Femenino	Masculino	Total	Femenino	Masculino	Total	Femenino	Masculino	Total	Femenino	Masculino
Administración	80	66	146	82	50	132	162	116	278	58.3	41.7
Comunicación Social	73	61	134	65	71	136	138	132	270	51.1	48.9
Economía	64	93	157	59	83	142	123	176	299	41.1	58.9
Psicología	139	69	208	142	63	205	281	132	413	68.0	32.0
Sociología	76	69	145	93	45	138	169	114	283	59.7	40.3
Política y Gestión Social	39	35	74	31	48	79	70	83	153	45.8	54.2
<b>CSH</b>	<b>471</b>	<b>393</b>	<b>864</b>	<b>472</b>	<b>360</b>	<b>832</b>	<b>943</b>	<b>753</b>	<b>1,696</b>	<b>55.6</b>	<b>44.4</b>
Biología	73	56	129	78	47	125	151	103	254	59.4	40.6
Enfermería	79	18	97	65	15	80	144	33	177	81.4	18.6
Estomatología	89	28	117	84	26	110	173	54	227	76.2	23.8
Química Farmacéutica Biológica	117	70	187	101	77	178	218	147	365	59.7	40.3
Medicina Veterinaria y Zootecnia	105	35	140	103	43	146	208	78	286	72.7	27.3
Agronomía	63	65	128	80	54	134	143	119	262	54.6	45.4
Medicina	82	65	147	68	64	132	150	129	279	53.8	46.2
Nutrición Humana	64	23	87	63	26	89	127	49	176	72.2	27.8
<b>CBS</b>	<b>672</b>	<b>360</b>	<b>1,032</b>	<b>642</b>	<b>352</b>	<b>994</b>	<b>1,314</b>	<b>712</b>	<b>2,026</b>	<b>64.9</b>	<b>35.1</b>
Arquitectura	69	101	170	60	105	165	129	206	335	38.5	61.5
Diseño de la Comunicación Gráfica	35	34	69	38	35	73	73	69	142	51.4	48.6
Diseño Industrial	25	50	75	22	53	75	47	103	150	31.3	68.7
Planeación Territorial	32	41	73	40	28	68	72	69	141	51.1	48.9
<b>CAD</b>	<b>161</b>	<b>226</b>	<b>387</b>	<b>160</b>	<b>221</b>	<b>381</b>	<b>321</b>	<b>447</b>	<b>768</b>	<b>41.8</b>	<b>58.2</b>
<b>Total Xochimilco</b>	<b>1,304</b>	<b>979</b>	<b>2,283</b>	<b>1,274</b>	<b>933</b>	<b>2,207</b>	<b>2,578</b>	<b>1,912</b>	<b>4,490</b>	<b>57.4</b>	<b>42.6</b>

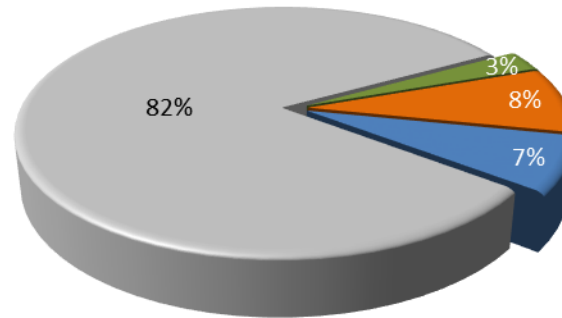


Incluyen los admitidos de lista complementaria

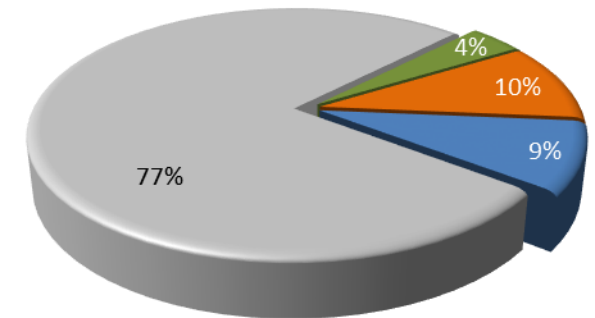
**Azcapotzalco**



**Cuajimalpa**

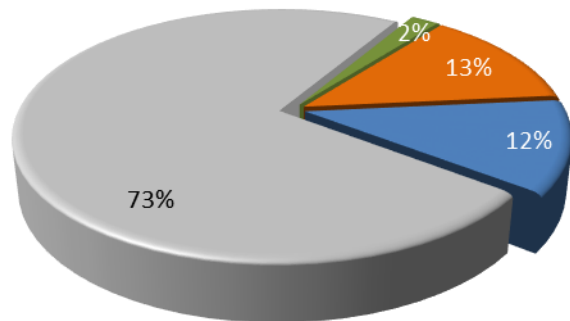


**Iztapalapa**

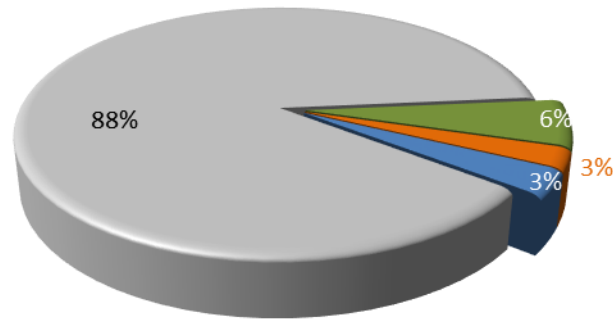


No admitidos
  Admitidos Primavera  
 Admitidos Otoño 1
  Admitidos otoño 2

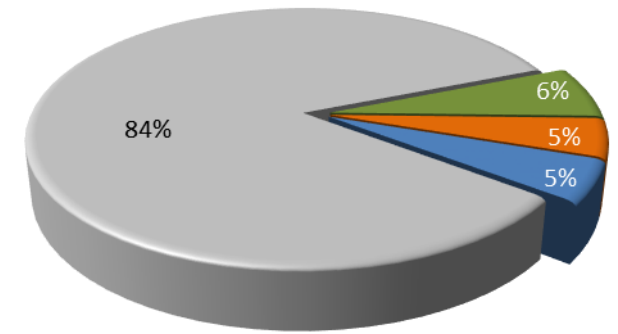
**Lerma**



**Xochimilco**



**UAM**



Nota: se incluyen los admitidos de lista complementaria

## *Índices de aceptación*

---



## Índice de aceptación por género Total UAM

DIVISIÓN / UNIDAD	MUJERES			HOMBRES			Índice de aceptación 2019		
	Aspirantes	Admitidos	%	Aspirantes	Admitidos	%	Aspirantes	Admitidos	%
CBI	2,600	655	25.2%	6,702	1,630	24.3%	9,302	2,285	24.6%
CSH	5,207	966	18.6%	3,950	794	20.1%	9,157	1,760	19.2%
CAD	3,680	385	10.5%	3,593	444	12.4%	7,273	829	11.4%
<b>Azcapotzalco</b>	<b>11,487</b>	<b>2,006</b>	<b>17.5%</b>	<b>14,245</b>	<b>2,868</b>	<b>20.1%</b>	<b>25,732</b>	<b>4,874</b>	<b>18.9%</b>
CSH	1,022	153	15.0%	847	114	13.5%	1,869	267	14.3%
CCD	849	129	15.2%	709	128	18.1%	1,558	257	16.5%
CNI	454	120	26.4%	603	177	29.4%	1,057	297	28.1%
<b>Cuajimalpa</b>	<b>2,325</b>	<b>402</b>	<b>17.3%</b>	<b>2,159</b>	<b>419</b>	<b>19.4%</b>	<b>4,484</b>	<b>821</b>	<b>18.3%</b>
CBI	1,057	311	29.4%	2,320	658	28.4%	3,377	969	28.7%
CSH	3,460	683	19.7%	2,487	571	23.0%	5,947	1,254	21.1%
CBS	1,888	389	20.6%	1,250	245	19.6%	3,138	634	20.2%
<b>Iztapalapa</b>	<b>6,405</b>	<b>1,383</b>	<b>21.6%</b>	<b>6,057</b>	<b>1,474</b>	<b>24.3%</b>	<b>12,462</b>	<b>2,857</b>	<b>22.9%</b>
CBI	94	57	60.6%	405	138	34.1%	499	195	39.1%
CSH	238	67	28.2%	228	69	30.3%	466	136	29.2%
CBS	591	97	16.4%	664	43	6.5%	799	140	17.5%
<b>Lerma</b>	<b>923</b>	<b>221</b>	<b>23.9%</b>	<b>1,297</b>	<b>250</b>	<b>19.3%</b>	<b>1,764</b>	<b>471</b>	<b>26.7%</b>
CSH	5,172	943	18.2%	3,842	753	19.6%	9,014	1,696	18.8%
CBS	15,750	1,314	8.3%	7,581	712	9.4%	23,331	2,026	8.7%
CAD	2,712	321	11.8%	3,305	447	13.5%	6,017	768	12.8%
<b>Xochimilco</b>	<b>23,634</b>	<b>2,578</b>	<b>10.9%</b>	<b>14,728</b>	<b>1,912</b>	<b>13.0%</b>	<b>38,362</b>	<b>4,490</b>	<b>11.7%</b>
CBI	3,751	1,023	27.3%	9,427	2,426	25.7%	13,178	3,449	26.2%
CSH	15,099	2,812	18.6%	11,354	2,301	20.3%	26,453	5,113	19.3%
CBS	18,229	1,800	9.9%	9,495	1,000	10.5%	27,268	2,800	10.3%
CAD	6,392	706	11.0%	6,898	891	12.9%	13,290	1,597	12.0%
CCD	849	129	15.2%	709	128	18.1%	1,558	257	16.5%
CNI	454	120	26.4%	603	177	29.4%	1,057	297	28.1%
<b>TOTAL UAM</b>	<b>44,774</b>	<b>6,590</b>	<b>14.7%</b>	<b>38,486</b>	<b>6,923</b>	<b>18.0%</b>	<b>82,804</b>	<b>13,513</b>	<b>16.3%</b>

Los *aspirantes* son los que presentaron examen de admisión  
Los *admitidos* son los de la lista original y lista complementaria

PLANES DE ESTUDIOS	MUJERES			HOMBRES			Índice de aceptación 2019		
	Aspirantes	Admitidos	%	Aspirantes	Admitidos	%	Aspirantes	Admitidos	%
Ingeniería Ambiental	519	151	29.1%	338	77	22.8%	857	228	26.6%
Ingeniería Civil	233	71	30.5%	869	239	27.5%	1,102	310	28.1%
Ingeniería Eléctrica	31	11	35.5%	317	111	35.0%	348	122	35.1%
Ingeniería Física	155	58	37.4%	426	167	39.2%	581	225	38.7%
Ingeniería Industrial	283	77	27.2%	677	152	22.5%	960	229	23.9%
Ingeniería Mecánica	94	29	30.9%	1,133	236	20.8%	1,227	265	21.6%
Ingeniería Metalúrgica	92	39	42.4%	198	77	38.9%	290	116	40.0%
Ingeniería Química	745	139	18.7%	659	149	22.6%	1,404	288	20.5%
Ingeniería Electrónica	55	26	47.3%	467	169	36.2%	522	195	37.4%
Ingeniería en Computación	393	54	13.7%	1,618	253	15.6%	2,011	307	15.3%
<b>CBI</b>	<b>2,600</b>	<b>655</b>	<b>25.2%</b>	<b>6,702</b>	<b>1,630</b>	<b>24.3%</b>	<b>9,302</b>	<b>2,285</b>	<b>24.6%</b>
Administración	1,638	241	14.7%	1,252	174	13.9%	2,890	415	14.4%
Derecho	2,468	357	14.5%	1,639	246	15.0%	4,107	603	14.7%
Economía	626	184	29.4%	732	225	30.7%	1,358	409	30.1%
Sociología	475	184	38.7%	327	149	45.6%	802	333	41.5%
<b>CSH</b>	<b>5,207</b>	<b>966</b>	<b>18.6%</b>	<b>3,950</b>	<b>794</b>	<b>20.1%</b>	<b>9,157</b>	<b>1,760</b>	<b>19.2%</b>
Arquitectura	1,163	149	12.8%	1,575	218	13.8%	2,738	367	13.4%
Diseño de la Comunicación Gráfica	1,849	157	8.5%	1,336	127	9.5%	3,185	284	8.9%
Diseño Industrial	668	79	11.8%	682	99	14.5%	1,350	178	13.2%
<b>CAD</b>	<b>3,680</b>	<b>385</b>	<b>10.5%</b>	<b>3,593</b>	<b>444</b>	<b>12.4%</b>	<b>7,273</b>	<b>829</b>	<b>11.4%</b>
<b>Total Azcapotzalco</b>	<b>11,487</b>	<b>2,006</b>	<b>17.5%</b>	<b>14,245</b>	<b>2,868</b>	<b>20.1%</b>	<b>25,732</b>	<b>4,874</b>	<b>18.9%</b>

Los *aspirantes* son los que presentaron examen de admisión  
Los *admitidos* son los de la lista original y lista complementaria

PLANES DE ESTUDIOS	MUJERES			HOMBRES			Índice de aceptación 2019		
	Aspirantes	Admitidos	%	Aspirantes	Admitidos	%	Aspirantes	Admitidos	%
Administración	458	50	10.9%	447	31	6.9%	905	81	9.0%
Derecho	357	20	5.6%	245	19	7.8%	602	39	6.5%
Estudios Socioterritoriales	85	34	40.0%	80	35	43.8%	165	69	41.8%
Humanidades	122	49	40.2%	75	29	38.7%	197	78	39.6%
<b>CSH</b>	<b>1,022</b>	<b>153</b>	<b>15.0%</b>	<b>847</b>	<b>114</b>	<b>13.5%</b>	<b>1,869</b>	<b>267</b>	<b>14.3%</b>
Diseño	328	54	16.5%	260	32	12.3%	588	86	14.6%
Tecnologías y Sistemas de Información	33	20	60.6%	91	45	49.5%	124	65	52.4%
Ciencias de la Comunicación	488	55	11.3%	358	51	14.2%	846	106	12.5%
<b>CCD</b>	<b>849</b>	<b>129</b>	<b>15.2%</b>	<b>709</b>	<b>128</b>	<b>18.1%</b>	<b>1,558</b>	<b>257</b>	<b>16.5%</b>
Ingeniería en Computación	61	13	21.3%	274	69	25.2%	335	82	24.5%
Matemáticas Aplicadas	57	12	21.1%	108	32	29.6%	165	44	26.7%
Ingeniería Biológica	97	42	43.3%	89	43	48.3%	186	85	45.7%
Biología Molecular	239	53	22.2%	132	33	25.0%	371	86	23.2%
<b>CNI</b>	<b>454</b>	<b>120</b>	<b>26.4%</b>	<b>603</b>	<b>177</b>	<b>29.4%</b>	<b>1,057</b>	<b>297</b>	<b>28.1%</b>
<b>Total Cuajimalpa</b>	<b>2,325</b>	<b>402</b>	<b>17.3%</b>	<b>2,159</b>	<b>419</b>	<b>19.4%</b>	<b>4,484</b>	<b>821</b>	<b>18.3%</b>

Los *aspirantes* son los que presentaron examen de admisión  
Los *admitidos* son los de la lista original y lista complementaria

PLANES DE ESTUDIOS	MUJERES			HOMBRES			Índice de aceptación 2019		
	Aspirantes	Admitidos	%	Aspirantes	Admitidos	%	Aspirantes	Admitidos	%
Ingeniería Biomédica	286	59	20.6%	364	82	22.5%	650	141	21.7%
Ingeniería Hidrológica	28	13	46.4%	37	18	48.6%	65	31	47.7%
Ingeniería Química	181	60	33.1%	201	59	29.4%	382	119	31.2%
Ingeniería en Energía	39	20	51.3%	152	67	44.1%	191	87	45.5%
Física	112	29	25.9%	406	103	25.4%	518	132	25.5%
Ingeniería Electrónica	32	11	34.4%	348	97	27.9%	380	108	28.4%
Matemáticas	80	32	40.0%	187	69	36.9%	267	101	37.8%
Química	110	44	40.0%	113	49	43.4%	223	93	41.7%
Computación	141	21	14.9%	472	102	21.6%	613	123	20.1%
Ciencias Atmosféricas	48	22	45.8%	40	12	30.0%	88	34	38.6%
<b>CBI</b>	<b>1,057</b>	<b>311</b>	<b>29.4%</b>	<b>2,320</b>	<b>658</b>	<b>28.4%</b>	<b>3,377</b>	<b>969</b>	<b>28.7%</b>
Administración	1,118	143	12.8%	893	101	11.3%	2,011	244	12.1%
Antropología Social	111	42	37.8%	73	27	37.0%	184	69	37.5%
Letras Hispánicas	195	46	23.6%	87	28	32.2%	282	74	26.2%
Filosofía	91	35	38.5%	129	57	44.2%	220	92	41.8%
Economía	228	55	24.1%	247	87	35.2%	475	142	29.9%
Sociología	120	60	50.0%	80	41	51.3%	200	101	50.5%
Historia	184	42	22.8%	216	56	25.9%	400	98	24.5%
Lingüística	192	40	20.8%	87	28	32.2%	279	68	24.4%
Ciencia Política	248	52	21.0%	234	69	29.5%	482	121	25.1%
Psicología Social	913	147	16.1%	365	49	13.4%	1,278	196	15.3%
Geografía Humana	60	21	35.0%	76	28	36.8%	136	49	36.0%
<b>CSH</b>	<b>3,460</b>	<b>683</b>	<b>19.7%</b>	<b>2,487</b>	<b>571</b>	<b>23.0%</b>	<b>5,947</b>	<b>1,254</b>	<b>21.1%</b>
Biología	569	49	8.6%	320	37	11.6%	889	86	9.7%
Biología Experimental	342	46	13.5%	194	33	17.0%	536	79	14.7%
Hidrobiología	180	42	23.3%	110	19	17.3%	290	61	21.0%
Producción Animal	106	26	24.5%	89	27	30.3%	195	53	27.2%
Ingeniería Bioquímica Industrial	363	132	36.4%	316	67	21.2%	679	199	29.3%
Ingeniería de los Alimentos	328	94	28.7%	221	62	28.1%	549	156	28.4%
<b>CBS</b>	<b>1,888</b>	<b>389</b>	<b>20.6%</b>	<b>1,250</b>	<b>245</b>	<b>19.6%</b>	<b>3,138</b>	<b>634</b>	<b>20.2%</b>
<b>Total Iztapalapa</b>	<b>6,405</b>	<b>1,383</b>	<b>21.6%</b>	<b>6,057</b>	<b>1,474</b>	<b>24.3%</b>	<b>12,462</b>	<b>2,857</b>	<b>22.9%</b>

PLANES DE ESTUDIOS	MUJERES			HOMBRES			Índice de aceptación 2019		
	Aspirantes	Admitidos	%	Aspirantes	Admitidos	%	Aspirantes	Admitidos	%
Ingeniería en Recursos Hídricos	29	31	106.9%	32	25	78.1%	61	56	91.8%
Ingeniería en Computación y Telecomunicaciones	24	14	58.3%	102	58	56.9%	126	72	57.1%
Ingeniería en Sistemas Mecatrónicos Industriales	41	12	29.3%	271	55	20.3%	312	67	21.5%
<b>CBI</b>	<b>94</b>	<b>57</b>	<b>60.6%</b>	<b>405</b>	<b>138</b>	<b>34.1%</b>	<b>499</b>	<b>195</b>	<b>39.1%</b>
Políticas Públicas	77	32	41.6%	74	35	47.3%	151	67	44.4%
Arte y Comunicación Digitales	122	19	15.6%	113	15	13.3%	235	34	14.5%
Educación y Tecnologías Digitales	39	16	41.0%	41	19	46.3%	80	35	43.8%
<b>CSH</b>	<b>238</b>	<b>67</b>	<b>28.2%</b>	<b>228</b>	<b>69</b>	<b>30.3%</b>	<b>466</b>	<b>136</b>	<b>29.2%</b>
Biología Ambiental	101	30	29.7%	66	19	28.8%	167	49	29.3%
Psicología Biomédica	366	36	9.8%	93	10	10.8%	459	46	10.0%
Ciencia y Tecnología de Alimentos	124	31	25.0%	49	14	28.6%	173	45	26.0%
<b>CBS</b>	<b>591</b>	<b>97</b>	<b>16.4%</b>	<b>664</b>	<b>43</b>	<b>6.5%</b>	<b>799</b>	<b>140</b>	<b>17.5%</b>
<b>Total Lerma</b>	<b>923</b>	<b>221</b>	<b>23.9%</b>	<b>1,297</b>	<b>250</b>	<b>19.3%</b>	<b>1,764</b>	<b>471</b>	<b>26.7%</b>

Los *aspirantes* son los que presentaron examen de admisión  
 Los *admitidos* son los de la lista original y lista complementaria

PLANES DE ESTUDIOS	MUJERES			HOMBRES			Índice de aceptación 2019		
	Aspirantes	Admitidos	%	Aspirantes	Admitidos	%	Aspirantes	Admitidos	%
Administración	1,329	162	12.2%	1,166	116	9.9%	2,495	278	11.1%
Comunicación Social	753	138	18.3%	709	132	18.6%	1,462	270	18.5%
Economía	454	123	27.1%	689	176	25.5%	1,143	299	26.2%
Psicología	2,166	281	13.0%	904	132	14.6%	3,070	413	13.5%
Sociología	233	169	72.5%	156	114	73.1%	389	283	72.8%
Política y Gestión Social	237	70	29.5%	218	83	38.1%	455	153	33.6%
<b>CSH</b>	<b>5,172</b>	<b>943</b>	<b>18.2%</b>	<b>3,842</b>	<b>753</b>	<b>19.6%</b>	<b>9,014</b>	<b>1,696</b>	<b>18.8%</b>
Biología	687	151	22.0%	452	103	22.8%	1,139	254	22.3%
Enfermería	2,464	144	5.8%	670	33	4.9%	3,134	177	5.6%
Estomatología	1,605	173	10.8%	550	54	9.8%	2,155	227	10.5%
Química Farmacéutica Biológica	1,687	218	12.9%	1,163	147	12.6%	2,850	365	12.8%
Medicina Veterinaria y Zootecnia	2,095	208	9.9%	961	78	8.1%	3,056	286	9.4%
Agronomía	291	143	49.1%	273	119	43.6%	564	262	46.5%
Medicina	4,998	150	3.0%	2,765	129	4.7%	7,763	279	3.6%
Nutrición Humana	1,923	127	6.6%	747	49	6.6%	2,670	176	6.6%
<b>CBS</b>	<b>15,750</b>	<b>1,314</b>	<b>8.3%</b>	<b>7,581</b>	<b>712</b>	<b>9.4%</b>	<b>23,331</b>	<b>2,026</b>	<b>8.7%</b>
Arquitectura	862	129	15.0%	1,553	206	13.3%	2,415	335	13.9%
Diseño de la Comunicación Gráfica	1,340	73	5.4%	968	69	7.1%	2,308	142	6.2%
Diseño Industrial	383	47	12.3%	658	103	15.7%	1,041	150	14.4%
Planeación Territorial	127	72	56.7%	126	69	54.8%	253	141	55.7%
<b>CAD</b>	<b>2,712</b>	<b>321</b>	<b>11.8%</b>	<b>3,305</b>	<b>447</b>	<b>13.5%</b>	<b>6,017</b>	<b>768</b>	<b>12.8%</b>
<b>Total Xochimilco</b>	<b>23,634</b>	<b>2,578</b>	<b>10.9%</b>	<b>14,728</b>	<b>1,912</b>	<b>13.0%</b>	<b>38,362</b>	<b>4,490</b>	<b>11.7%</b>

Los *aspirantes* son los que presentaron examen de admisión  
Los *admitidos* son los de la lista original y lista complementaria

## Índice de aceptación por escuela de procedencia Por División y Total UAM

Admitidos y  
no admitidos  
Licenciatura

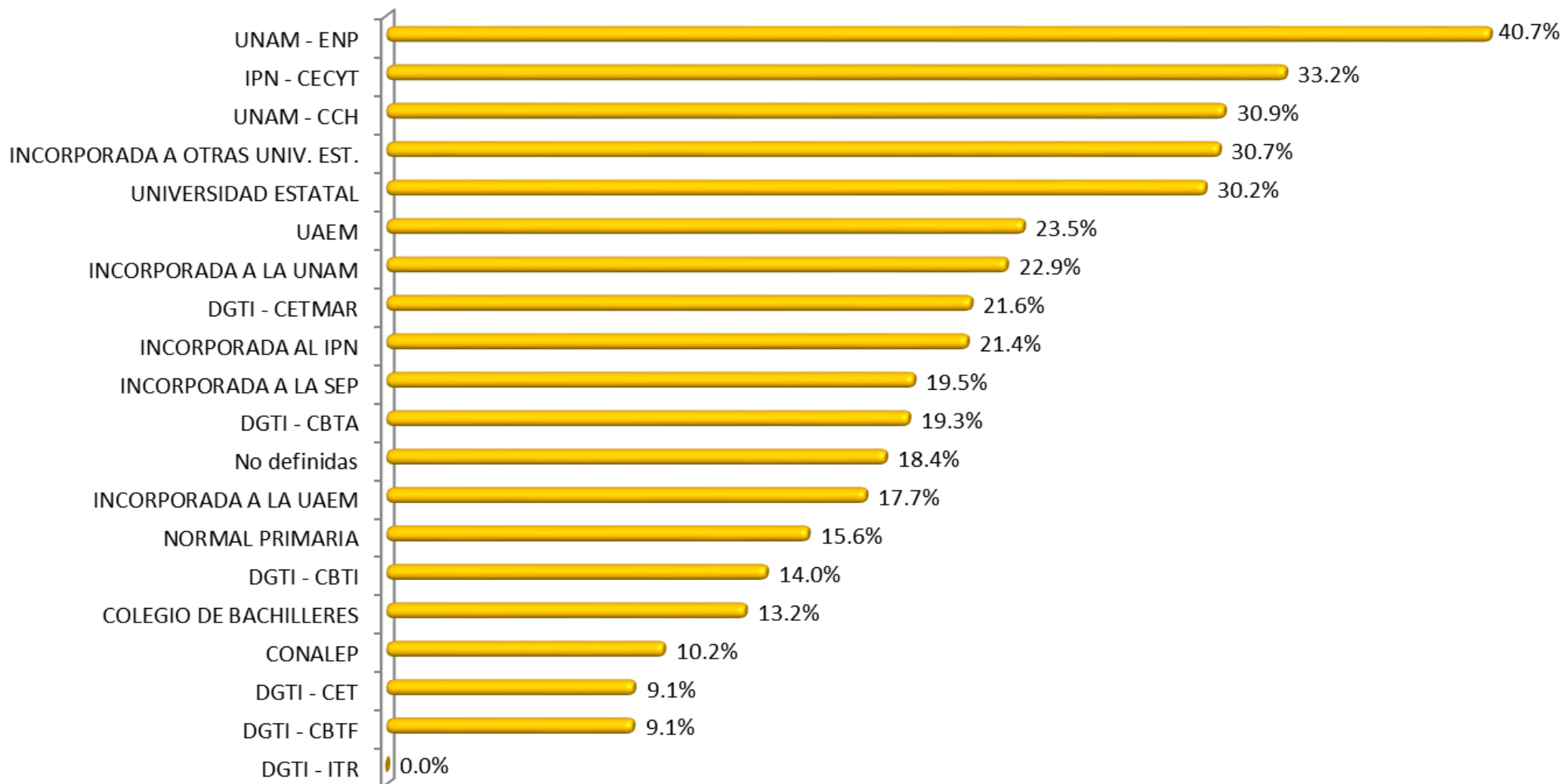
ESCUELA DE PROCEDENCIA	CBI			CSH			CBS			CAD			CCD			CNI			Índice de aceptación 2019		
	Aspirantes	Admitidos	%	Aspirantes	Admitidos	%	Aspirantes	Admitidos	%	Aspirantes	Admitidos	%	Aspirantes	Admitidos	%	Aspirantes	Admitidos	%	Aspirantes	Admitidos	%
UNAM - ENP	153	86	56.2%	241	160	66.4%	499	117	23.4%	172	61	35.5%	36	19	52.8%	31	18	58.1%	1,132	461	40.7%
UNAM - CCH	139	63	45.3%	290	132	45.5%	431	72	16.7%	191	51	26.7%	19	9	47.4%	17	9	52.9%	1,087	336	30.9%
IPN - CECYT	591	261	44.2%	445	161	36.2%	465	92	19.8%	525	159	30.3%	59	20	33.9%	52	16	30.8%	2,137	709	33.2%
COLEGIO DE BACHILLERES	5,110	1,039	20.3%	12,331	1,995	16.2%	10,962	969	8.8%	5,783	500	8.6%	657	81	12.3%	403	83	20.6%	35,246	4,667	13.2%
DGTI - CET	832	127	15.3%	2,102	220	10.5%	1,825	101	5.5%	1,088	85	7.8%	90	6	6.7%	68	9	13.2%	6,005	548	9.1%
DGTI - CBTI	626	187	29.9%	969	129	13.3%	1,314	114	8.7%	530	46	8.7%	33	4	12.1%	31	11	35.5%	3,503	491	14.0%
DGTI - CBTA	68	25	36.8%	92	23	25.0%	232	28	12.1%	41	6	14.6%	1	0	0.0%	2	2	100.0%	436	84	19.3%
DGTI - CBTF	7	2	28.6%	10	1	10.0%	8	0	0.0%	7	0	0.0%	1	0	0.0%	0	0		33	3	9.1%
DGTI - CETMAR	13	4	30.8%	13	2	15.4%	19	3	15.8%	5	1	20.0%	1	1	100.0%	0	0		51	11	21.6%
DGTI - ITR	6		0.0%	6	0	0.0%	14		0.0%	5		0.0%	0	0		0	0		31	0	0.0%
NORMAL PRIMARIA	29	7	24.1%	53	11	20.8%	70	6	8.6%	27	3	11.1%	0	0		1	1	100.0%	180	28	15.6%
UNIVERSIDAD ESTATAL	78	39	50.0%	66	28	42.4%	188	38	20.2%	41	7	17.1%	4	1	25.0%	7	3	42.9%	384	116	30.2%
UAEM	166	70	42.2%	171	45	26.3%	391	48	12.3%	70	18	25.7%	10	3	30.0%	26	12	46.2%	834	196	23.5%
CONALEP	638	102	16.0%	1,379	167	12.1%	1,231	69	5.6%	461	36	7.8%	128	15	11.7%	65	10	15.4%	3,902	399	10.2%
<b>TOTAL PÚBLICAS</b>	<b>8,456</b>	<b>2,012</b>	<b>23.8%</b>	<b>18,168</b>	<b>3,074</b>	<b>16.9%</b>	<b>17,649</b>	<b>1,657</b>	<b>9.4%</b>	<b>8,946</b>	<b>973</b>	<b>10.9%</b>	<b>1,039</b>	<b>159</b>	<b>15.3%</b>	<b>703</b>	<b>174</b>	<b>24.8%</b>	<b>54,961</b>	<b>8,049</b>	<b>14.6%</b>
INCORPORADA A LA UNAM	403	159	39.5%	802	246	30.7%	1,388	200	14.4%	549	98	17.9%	69	15	21.7%	59	30	50.8%	3,270	748	22.9%
INCORPORADA AL IPN	92	31	33.7%	63	8	12.7%	52	9	17.3%	67	12	17.9%	5	0	0.0%	1	0	0.0%	280	60	21.4%
INCORPORADA A LA SEP	2,224	674	30.3%	4,116	1,014	24.6%	4,385	491	11.2%	2,070	295	14.3%	224	40	17.9%	151	49	32.5%	13,170	2,563	19.5%
INCORPORADA A OTRAS UNIV. EST.	64	31	48.4%	69	29	42.0%	202	37	18.3%	48	15	31.3%	7	6	85.7%	7	4	57.1%	397	122	30.7%
INCORPORADA A LA UAEM	101	31	30.7%	111	22	19.8%	288	39	13.5%	65	10	15.4%	25	2	8.0%	15	3	20.0%	605	107	17.7%
<b>TOTAL PRIVADAS</b>	<b>2,884</b>	<b>926</b>	<b>32.1%</b>	<b>5,161</b>	<b>1,319</b>	<b>25.6%</b>	<b>6,315</b>	<b>776</b>	<b>12.3%</b>	<b>2,799</b>	<b>430</b>	<b>15.4%</b>	<b>330</b>	<b>63</b>	<b>19.1%</b>	<b>233</b>	<b>86</b>	<b>36.9%</b>	<b>17,722</b>	<b>3,600</b>	<b>20.3%</b>
<b>No definidas</b>	<b>1,838</b>	<b>511</b>	<b>27.8%</b>	<b>3,124</b>	<b>720</b>	<b>23.0%</b>	<b>3,304</b>	<b>367</b>	<b>11.1%</b>	<b>1,545</b>	<b>194</b>	<b>12.6%</b>	<b>189</b>	<b>35</b>	<b>18.5%</b>	<b>121</b>	<b>37</b>	<b>30.6%</b>	<b>10,121</b>	<b>1,864</b>	<b>18.4%</b>
<b>Total UAM</b>	<b>13,178</b>	<b>3,449</b>	<b>26.2%</b>	<b>26,453</b>	<b>5,113</b>	<b>19.3%</b>	<b>27,268</b>	<b>2,800</b>	<b>10.3%</b>	<b>13,290</b>	<b>1,597</b>	<b>12.0%</b>	<b>1,558</b>	<b>257</b>	<b>16.5%</b>	<b>1,057</b>	<b>297</b>	<b>28.1%</b>	<b>82,804</b>	<b>13,513</b>	<b>16.3%</b>

Los *aspirantes* son los que presentaron examen de admisión  
Los *admitidos* son los de la lista original y lista complementaria

## Índices de aceptación por escuela de procedencia

Total UAM

Admitidos y  
no admitidos  
Licenciatura





## Índice de aceptación por escuela de procedencia Unidad Azcapotzalco

Admitidos y  
no admitidos  
Licenciatura

ESCUELA DE PROCEDENCIA	CBI			CSH			CAD			Índice de aceptación 2019		
	Aspirantes	Admitidos	%	Aspirantes	Admitidos	%	Aspirantes	Admitidos	%	Aspirantes	Admitidos	%
UNAM - ENP	74	45	60.8%	34	26	76.5%	76	26	34.2%	184	97	52.7%
UNAM - CCH	85	36	42.4%	87	42	48.3%	102	28	27.5%	274	106	38.7%
IPN - CECYT	411	179	43.6%	177	73	41.2%	398	117	29.4%	986	369	37.4%
COLEGIO DE BACHILLERES	3638	671	18.4%	4134	651	15.7%	2870	209	0.0%	10,642	1531	14.4%
DGTI - CET	535	77	14.4%	646	63	9.8%	473	25	5.3%	1,654	165	10.0%
DGTI - CBTI	457	133	29.1%	440	60	0.0%	320	27	8.4%	1,217	220	18.1%
DGTI - CBTA	35	13	37.1%	24	7	29.2%	21	3	0.0%	80	23	28.8%
DGTI - CBTF	5	1	20.0%	3	0	0.0%	5	0	100.0%	13	1	7.7%
DGTI - CETMAR	3	2	66.7%	2	0	0.0%	2	1	200.0%	7	3	42.9%
DGTI - ITR	4	0	0.0%	3	0	0.0%	1	0	300.0%	8	0	0.0%
NORMAL PRIMARIA	20	6	30.0%	21	4	19.0%	17	1	5.9%	58	11	19.0%
UNIVERSIDAD ESTATAL	49	26	53.1%	27	9	33.3%	27	5	18.5%	103	40	38.8%
UAEM	91	44	48.4%	36	8	22.2%	35	9	25.7%	162	61	37.7%
CONALEP	489	64	13.1%	391	54	13.8%	211	15	7.1%	1,091	133	12.2%
<b>TOTAL PÚBLICAS</b>	<b>5,896</b>	<b>1,297</b>	<b>22.0%</b>	<b>6,025</b>	<b>997</b>	<b>16.5%</b>	<b>4,558</b>	<b>466</b>	<b>10.2%</b>	<b>16,479</b>	<b>2,760</b>	<b>16.7%</b>
INCORPORADA A LA UNAM	289	104	36.0%	252	69	27.4%	295	52	17.6%	836	225	26.9%
INCORPORADA AL IPN	76	25	32.9%	28	4	14.3%	34	5	14.7%	138	34	24.6%
INCORPORADA A LA SEP	1580	459	29.1%	1593	400	25.1%	1307	173	13.2%	4,480	1032	23.0%
INCORPORADA A OTRAS UNIV. EST.	40	18	45.0%	21	9	42.9%	31	10	32.3%	92	37	40.2%
INCORPORADA A LA UAEM	57	20	35.1%	23	7	30.4%	41	6	14.6%	121	33	27.3%
<b>TOTAL PRIVADAS</b>	<b>2,042</b>	<b>626</b>	<b>30.7%</b>	<b>1,917</b>	<b>489</b>	<b>25.5%</b>	<b>1,708</b>	<b>246</b>	<b>14.4%</b>	<b>5,667</b>	<b>1,361</b>	<b>24.0%</b>
<b>No definidas</b>	<b>1,364</b>	<b>362</b>	<b>26.5%</b>	<b>1,215</b>	<b>274</b>	<b>22.6%</b>	<b>1,007</b>	<b>117</b>	<b>11.6%</b>	<b>3,586</b>	<b>753</b>	<b>21.0%</b>
<b>Total Azcapotzalco</b>	<b>9,302</b>	<b>2,285</b>	<b>24.6%</b>	<b>9,157</b>	<b>1,760</b>	<b>19.2%</b>	<b>7,273</b>	<b>829</b>	<b>11.4%</b>	<b>25,732</b>	<b>4,874</b>	<b>18.9%</b>

Los *aspirantes* son los que presentaron examen de admisión  
Los *admitidos* son los de la lista original y lista complementaria

## Índice de aceptación por escuela de procedencia Unidad Cuajimalpa

Admitidos y  
no admitidos  
Licenciatura

ESCUELA DE PROCEDENCIA	CSH			CCD			CNI			Índice de aceptación 2019		
	Aspirantes	Admitidos	%	Aspirantes	Admitidos	%	Aspirantes	Admitidos	%	Aspirantes	Admitidos	%
UNAM - ENP	15	7	46.7%	36	19	52.8%	31	18	58.1%	82	44	53.7%
UNAM - CCH	11	3	27.3%	19	9	47.4%	17	9	52.9%	47	21	44.7%
IPN - CECYT	30	6	20.0%	59	20	33.9%	52	16	30.8%	141	42	29.8%
COLEGIO DE BACHILLERES	830	95	11.4%	657	81	12.3%	403	83	20.6%	1,890	259	13.7%
DGTI - CET	128	8	6.3%	90	6	6.7%	68	9	13.2%	286	23	8.0%
DGTI - CBTI	48	6	12.5%	33	4	12.1%	31	11	35.5%	112	21	18.8%
DGTI - CBTA	4	2	50.0%	1	0	0.0%	2	2	100.0%	7	4	57.1%
DGTI - CBTF	1	0	0.0%	1	0	0.0%	0	0		2	0	0.0%
DGTI - CETMAR	0	0		1	1	100.0%	0	0		1	1	100.0%
DGTI - ITR	0	0		0	0		0	0		0	0	
NORMAL PRIMARIA	2	0	0.0%	0	0		1	1	100.0%	3	1	33.3%
UNIVERSIDAD ESTATAL	1	0	0.0%	4	1	25.0%	7	3	42.9%	12	4	33.3%
UAEM	10	1	10.0%	10	3	30.0%	26	12	46.2%	46	16	34.8%
CONALEP	189	14	7.4%	128	15	11.7%	65	10	15.4%	382	39	10.2%
<b>TOTAL PÚBLICAS</b>	<b>1,269</b>	<b>142</b>	<b>11.2%</b>	<b>1,039</b>	<b>159</b>	<b>15.3%</b>	<b>703</b>	<b>174</b>	<b>24.8%</b>	<b>3,011</b>	<b>475</b>	<b>15.8%</b>
INCORPORADA A LA UNAM	77	22	28.6%	69	15	21.7%	59	30	50.8%	205	67	32.7%
INCORPORADA AL IPN	5	0	0.0%	5	0	0.0%	1	0	0.0%	11	0	0.0%
INCORPORADA A LA SEP	253	51	20.2%	224	40	17.9%	151	49	32.5%	628	140	22.3%
INCORPORADA A OTRAS UNIV. EST.	7	2	28.6%	7	6	85.7%	7	4	57.1%	21	12	57.1%
INCORPORADA A LA UAEM	28	2	7.1%	25	2	8.0%	15	3	20.0%	68	7	10.3%
<b>TOTAL PRIVADAS</b>	<b>370</b>	<b>77</b>	<b>20.8%</b>	<b>330</b>	<b>63</b>	<b>19.1%</b>	<b>233</b>	<b>86</b>	<b>36.9%</b>	<b>933</b>	<b>226</b>	<b>24.2%</b>
<b>No definidas</b>	<b>230</b>	<b>48</b>	<b>20.9%</b>	<b>189</b>	<b>35</b>	<b>18.5%</b>	<b>121</b>	<b>37</b>	<b>30.6%</b>	<b>540</b>	<b>120</b>	<b>22.2%</b>
<b>Total Cuajimalpa</b>	<b>1,869</b>	<b>267</b>	<b>14.3%</b>	<b>1,558</b>	<b>257</b>	<b>16.5%</b>	<b>1,057</b>	<b>297</b>	<b>28.1%</b>	<b>4,484</b>	<b>821</b>	<b>18.3%</b>

Los *aspirantes* son los que presentaron examen de admisión  
Los *admitidos* son los de la lista original y lista complementaria

## Índice de aceptación por escuela de procedencia Unidad Iztapalapa

Admitidos y  
no admitidos  
Licenciatura

ESCUELA DE PROCEDENCIA	CBI			CSH			CBS			Índice de aceptación 2019		
	Aspirantes	Admitidos	%	Aspirantes	Admitidos	%	Aspirantes	Admitidos	%	Aspirantes	Admitidos	%
UNAM - ENP	78	40	51.3%	64	51	79.7%	34	20	58.8%	176	111	63.1%
UNAM - CCH	54	27	50.0%	70	38	54.3%	46	13	28.3%	170	78	45.9%
IPN - CECYT	173	80	46.2%	117	40	34.2%	68	28	41.2%	358	148	41.3%
COLEGIO DE BACHILLERES	1,283	291	22.7%	2,873	508	17.7%	1,388	219	15.8%	5,544	1,018	18.4%
DGTI - CET	282	47	16.7%	527	52	9.9%	235	31	13.2%	1,044	130	12.5%
DGTI - CBTI	133	40	30.1%	189	24	12.7%	126	12	9.5%	448	76	17.0%
DGTI - CBTA	26	9	34.6%	28	9	32.1%	39	8	20.5%	93	26	28.0%
DGTI - CBTF	1	0	0.0%	3	0	0.0%	0	0		4	0	0.0%
DGTI - CETMAR	10	2	20.0%	2	0	0.0%	1	0	0.0%	13	2	15.4%
DGTI - ITR	1	0	0.0%	1	0	0.0%	2	0	0.0%	4	0	0.0%
NORMAL PRIMARIA	8	1	12.5%	20	4	20.0%	12	1	8.3%	40	6	15.0%
UNIVERSIDAD ESTATAL	25	9	36.0%	15	8	53.3%	11	5	45.5%	51	22	43.1%
UAEM	42	14	33.3%	30	8	26.7%	30	11	36.7%	102	33	32.4%
CONALEP	125	29	23.2%	239	36	15.1%	82	13	15.9%	446	78	17.5%
<b>TOTAL PÚBLICAS</b>	<b>2,241</b>	<b>589</b>	<b>26.3%</b>	<b>4,178</b>	<b>778</b>	<b>18.6%</b>	<b>2,074</b>	<b>361</b>	<b>17.4%</b>	<b>8,493</b>	<b>1,728</b>	<b>20.3%</b>
INCORPORADA A LA UNAM	105	52	49.5%	125	48	38.4%	110	35	31.8%	340	135	39.7%
INCORPORADA AL IPN	16	6	37.5%	14	2	14.3%	9	5	55.6%	39	13	33.3%
INCORPORADA A LA SEP	574	182	31.7%	924	249	26.9%	530	137	25.8%	2,028	568	28.0%
INCORPORADA A OTRAS UNIV. EST.	22	12	54.5%	17	6	35.3%	14	4	28.6%	53	22	41.5%
INCORPORADA A LA UAEM	19	6	31.6%	20	5	25.0%	17	4	23.5%	56	15	26.8%
<b>TOTAL PRIVADAS</b>	<b>736</b>	<b>258</b>	<b>35.1%</b>	<b>1,100</b>	<b>310</b>	<b>28.2%</b>	<b>680</b>	<b>185</b>	<b>27.2%</b>	<b>2,516</b>	<b>753</b>	<b>29.9%</b>
<b>No definidas</b>	<b>400</b>	<b>122</b>	<b>30.5%</b>	<b>669</b>	<b>166</b>	<b>24.8%</b>	<b>384</b>	<b>88</b>	<b>22.9%</b>	<b>1,453</b>	<b>376</b>	<b>25.9%</b>
<b>Total Iztapalapa</b>	<b>3,377</b>	<b>969</b>	<b>28.7%</b>	<b>5,947</b>	<b>1,254</b>	<b>21.1%</b>	<b>3,138</b>	<b>634</b>	<b>20.2%</b>	<b>12,462</b>	<b>2,857</b>	<b>22.9%</b>

Los *aspirantes* son los que presentaron examen de admisión  
Los *admitidos* son los de la lista original y lista complementaria

## Índice de aceptación por escuela de procedencia Unidad Lerma

Admitidos y  
no admitidos  
Licenciatura

ESCUELA DE PROCEDENCIA	CBI			CSH			CBS			Índice de aceptación 2019		
	Aspirantes	Admitidos	%	Aspirantes	Admitidos	%	Aspirantes	Admitidos	%	Aspirantes	Admitidos	%
UNAM - ENP	1	1	100.0%	5	1	20.0%	9	4	44.4%	15	6	40.0%
UNAM - CCH	0	0		2	2	100.0%	5	1	20.0%	7	3	42.9%
IPN - CECYT	7	2	28.6%	4	3	75.0%	9	3	33.3%	20	8	40.0%
COLEGIO DE BACHILLERES	189	77	40.7%	175	48	27.4%	277	41	14.8%	641	166	25.9%
DGTI - CET	15	3	20.0%	11	2	18.2%	24	3	12.5%	50	8	16.0%
DGTI - CBTI	36	14	38.9%	16	6	37.5%	32	7	21.9%	84	27	32.1%
DGTI - CBTA	7	3	42.9%	3	1	33.3%	5	3	60.0%	15	7	46.7%
DGTI - CBTF	1	1	100.0%	0	0		1	0	0.0%	2	1	50.0%
DGTI - CETMAR	0	0		0	0		0	0		0	0	
DGTI - ITR	1	0	0.0%	0	0		0	0		1	0	0.0%
NORMAL PRIMARIA	1		0.0%	1		0.0%	2	0	0.0%	4	0	0.0%
UNIVERSIDAD ESTATAL	4	4	100.0%	3	3	100.0%	2	1	50.0%	9	8	88.9%
UAEM	33	12	36.4%	36	15	41.7%	77	14	18.2%	146	41	28.1%
CONALEP	24	9	37.5%	26	5	19.2%	32	3	9.4%	82	17	20.7%
<b>TOTAL PÚBLICAS</b>	<b>319</b>	<b>126</b>	<b>39.5%</b>	<b>282</b>	<b>86</b>	<b>30.5%</b>	<b>475</b>	<b>80</b>	<b>16.8%</b>	<b>1,076</b>	<b>292</b>	<b>27.1%</b>
INCORPORADA A LA UNAM	9	3	33.3%	7	2	28.6%	12	4	33.3%	28	9	32.1%
INCORPORADA AL IPN	0	0		0	0		0	0		0	0	
INCORPORADA A LA SEP	70	33	47.1%	85	25	29.4%	153	24	15.7%	308	82	26.6%
INCORPORADA A OTRAS UNIV. EST.	2	1	50.0%	4	2	50.0%	4	2	50.0%	10	5	50.0%
INCORPORADA A LA UAEM	25	5	20.0%	8		0.0%	42	8	19.0%	75	13	17.3%
<b>TOTAL PRIVADAS</b>	<b>106</b>	<b>42</b>	<b>39.6%</b>	<b>104</b>	<b>29</b>	<b>27.9%</b>	<b>211</b>	<b>38</b>	<b>18.0%</b>	<b>421</b>	<b>109</b>	<b>25.9%</b>
<b>No definidas</b>	<b>74</b>	<b>27</b>	<b>36.5%</b>	<b>80</b>	<b>21</b>	<b>26.3%</b>	<b>113</b>	<b>22</b>	<b>19.5%</b>	<b>267</b>	<b>70</b>	<b>26.2%</b>
<b>Total Lerma</b>	<b>499</b>	<b>195</b>	<b>39.1%</b>	<b>466</b>	<b>136</b>	<b>29.2%</b>	<b>799</b>	<b>140</b>	<b>17.5%</b>	<b>1,764</b>	<b>471</b>	<b>26.7%</b>

Los *aspirantes* son los que presentaron examen de admisión  
Los *admitidos* son los de la lista original y lista complementaria

## Índice de aceptación por escuela de procedencia Unidad Xochimilco

Admitidos y  
no admitidos  
Licenciatura

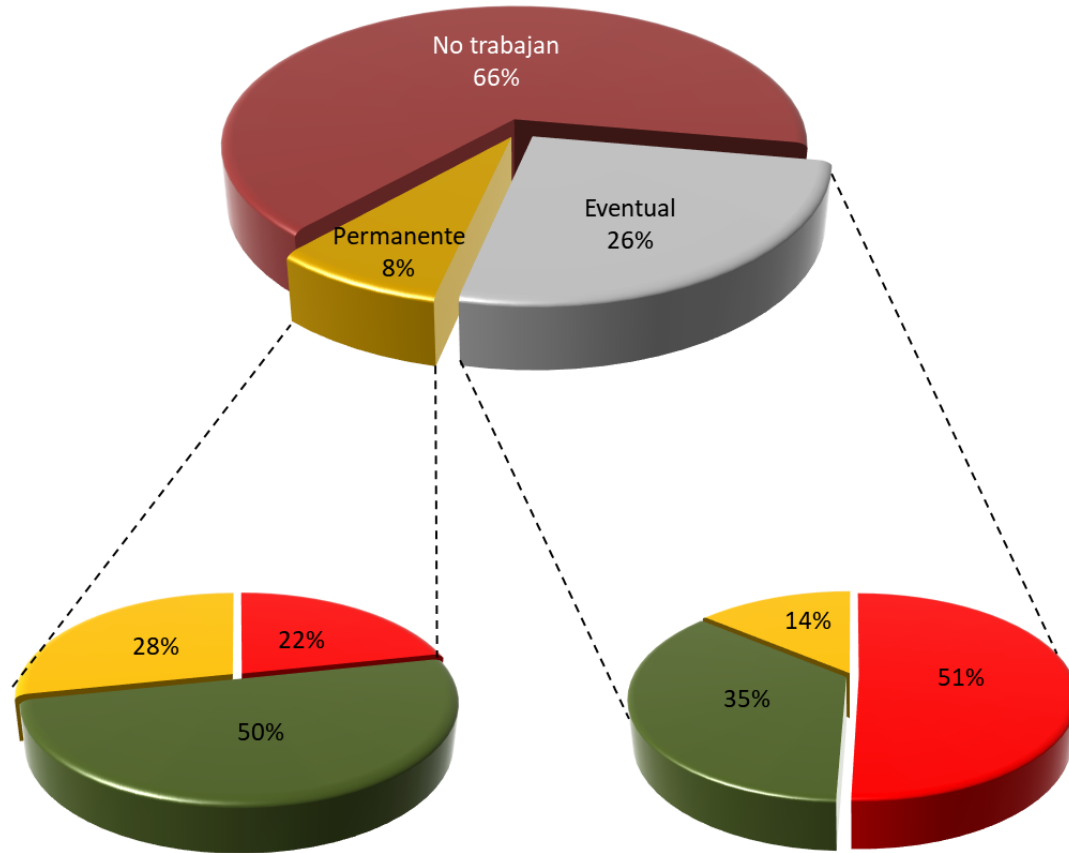
ESCUELA DE PROCEDENCIA	CSH			CBS			CAD			Índice de aceptación 2019		
	Aspirantes	Admitidos	%	Aspirantes	Admitidos	%	Aspirantes	Admitidos	%	Aspirantes	Admitidos	%
UNAM - ENP	123	75	61.0%	456	93	20.4%	96	35	36.5%	675	203	30.1%
UNAM - CCH	120	47	39.2%	380	58	15.3%	89	23	25.8%	589	128	21.7%
IPN - CECYT	117	39	33.3%	388	61	15.7%	127	42	33.1%	632	142	22.5%
COLEGIO DE BACHILLERES	4,319	693	16.0%	9,297	709	7.6%	2,913	291	10.0%	16,529	1,693	10.2%
DGTI - CET	790	95	12.0%	1,566	67	4.3%	615	60	9.8%	2,971	222	7.5%
DGTI - CBTI	276	33	12.0%	1,156	95	8.2%	210	19	9.0%	1,642	147	9.0%
DGTI - CBTA	33	4	12.1%	188	17	9.0%	20	3	15.0%	241	24	10.0%
DGTI - CBTF	3	1	33.3%	7	0	0.0%	2	0	0.0%	12	1	8.3%
DGTI - CETMAR	9	2	22.2%	18	3	16.7%	3	0	0.0%	30	5	16.7%
DGTI - ITR	2	0	0.0%	12	0	0.0%	4	0	0.0%	18	0	0.0%
NORMAL PRIMARIA	9	3	33.3%	56	5	8.9%	10	2	20.0%	75	10	13.3%
UNIVERSIDAD ESTATAL	20	8	40.0%	175	32	18.3%	14	2	14.3%	209	42	20.1%
UAEM	59	13	22.0%	284	23	8.1%	35	9	25.7%	378	45	11.9%
CONALEP	534	58	10.9%	1,117	53	4.7%	250	21	8.4%	1,901	132	6.9%
<b>TOTAL PÚBLICAS</b>	<b>6,414</b>	<b>1,071</b>	<b>16.7%</b>	<b>15,100</b>	<b>1,216</b>	<b>8.1%</b>	<b>4,388</b>	<b>507</b>	<b>11.6%</b>	<b>25,902</b>	<b>2,794</b>	<b>10.8%</b>
INCORPORADA A LA UNAM	341	105	30.8%	1,266	161	12.7%	254	46	18.1%	1,861	312	16.8%
INCORPORADA AL IPN	16	2	12.5%	43	4	9.3%	33	7	21.2%	92	13	14.1%
INCORPORADA A LA SEP	1,261	289	22.9%	3,702	330	8.9%	763	122	16.0%	5,726	741	12.9%
INCORPORADA A OTRAS UNIV. EST.	20	10	50.0%	184	31	16.8%	17	5	29.4%	221	46	20.8%
INCORPORADA A LA UAEM	32	8	25.0%	229	27	11.8%	24	4	16.7%	285	39	13.7%
<b>TOTAL PRIVADAS</b>	<b>1,670</b>	<b>414</b>	<b>24.8%</b>	<b>5,424</b>	<b>553</b>	<b>10.2%</b>	<b>1,091</b>	<b>184</b>	<b>16.9%</b>	<b>8,185</b>	<b>1,151</b>	<b>14.1%</b>
<b>No definidas</b>	<b>930</b>	<b>211</b>	<b>22.7%</b>	<b>2,807</b>	<b>257</b>	<b>9.2%</b>	<b>538</b>	<b>77</b>	<b>14.3%</b>	<b>4,275</b>	<b>545</b>	<b>12.7%</b>
<b>Total Xochimilco</b>	<b>9,014</b>	<b>1,696</b>	<b>18.8%</b>	<b>23,331</b>	<b>2,026</b>	<b>8.7%</b>	<b>6,017</b>	<b>768</b>	<b>12.8%</b>	<b>38,362</b>	<b>4,490</b>	<b>11.7%</b>

Los *aspirantes* son los que presentaron examen de admisión  
Los *admitidos* son los de la lista original y lista complementaria

*Datos socioeconómicos  
Admitidos y no admitidos*

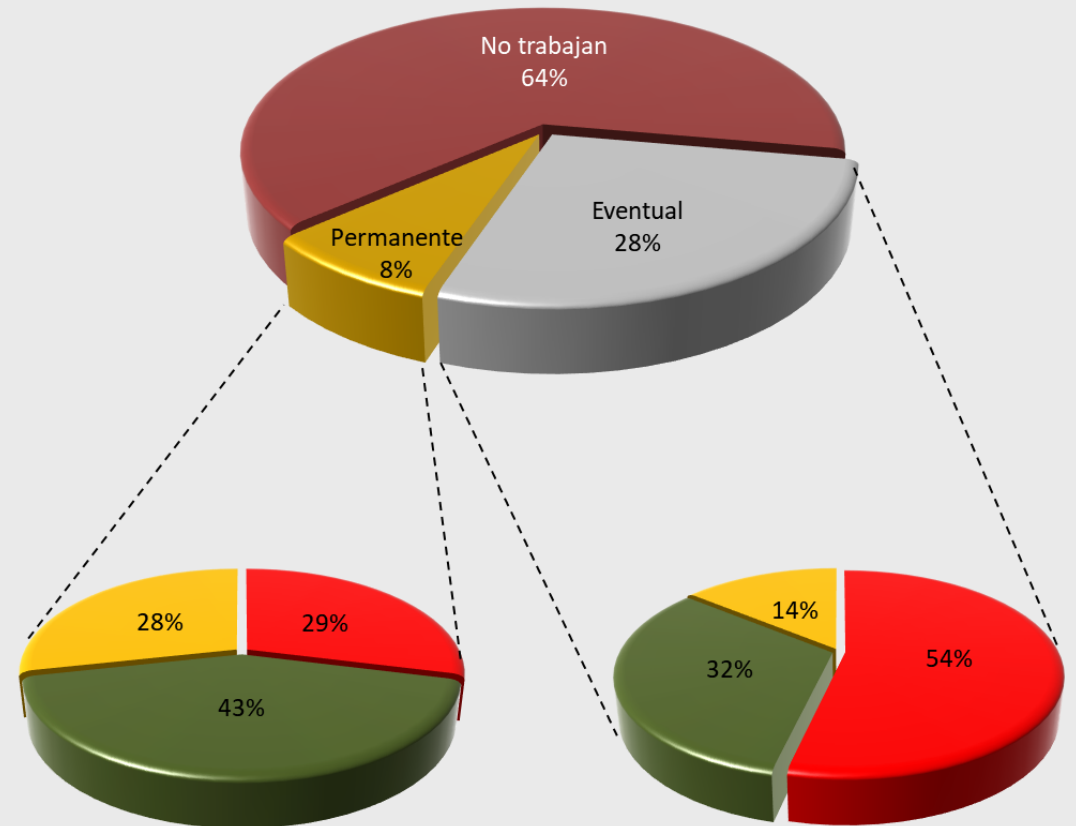
---

**ADMITIDOS**

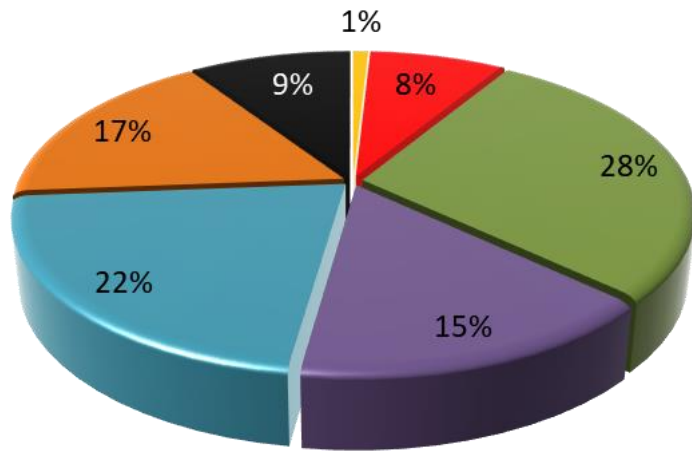


**NO ADMITIDOS**

- De 1 a 20 hrs.
- De 21 a 40 hrs.
- Más de 40 hrs.

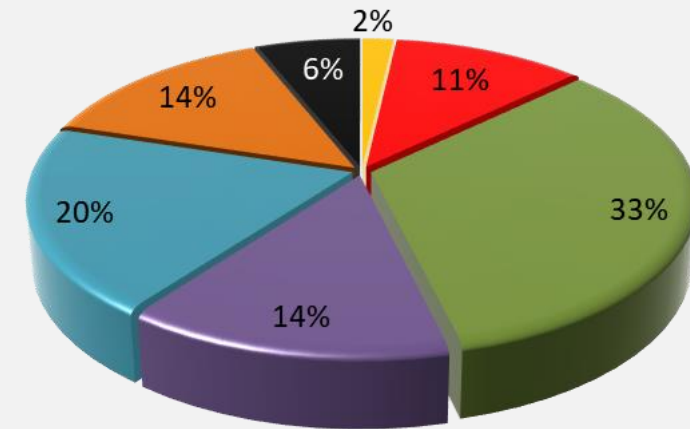


### ADMITIDOS



- Menos de 1,000
- De 1,000 a 2,999
- De 3,000 a 4,999
- De 5,000 a 6,999
- De 7,000 a 9,999
- De 10,000 a 14,999
- De 15,000 o más

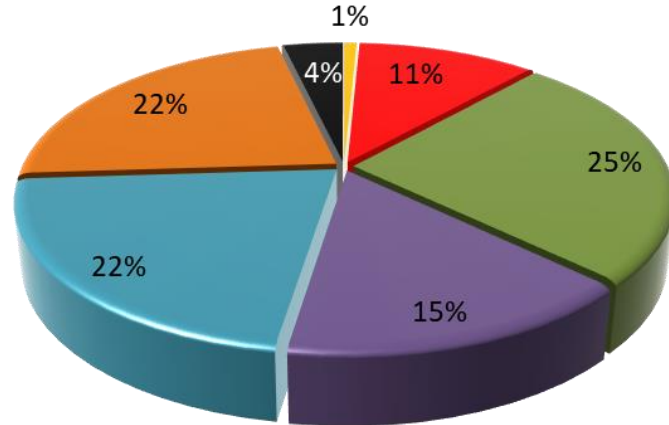
### NO ADMITIDOS





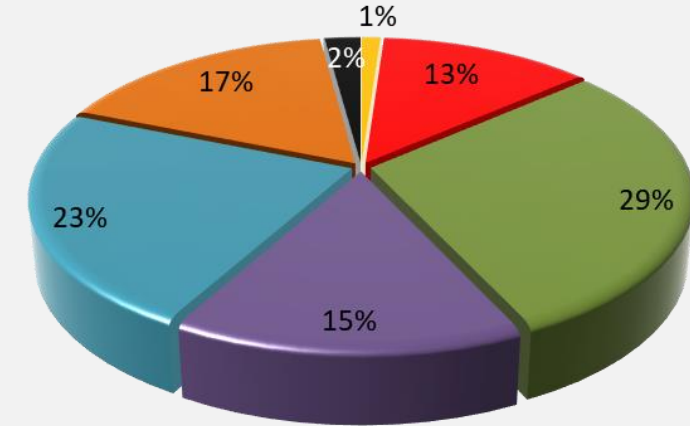
**ADMITIDOS**

**MATERNO**



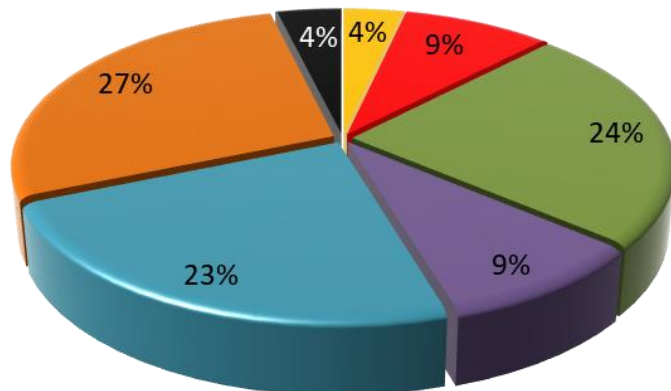
**NO ADMITIDOS**

**MATERNO**

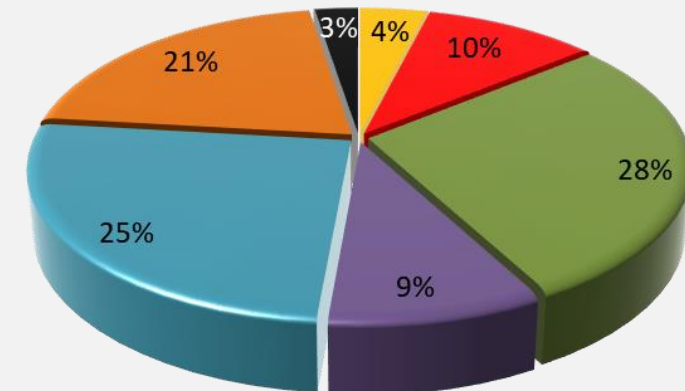


- Ninguno
- Primaria completa
- Secundaria completa
- Técnica completa
- Media superior completa
- Superior completa
- Posgrado

**PATERNO**



**PATERNO**

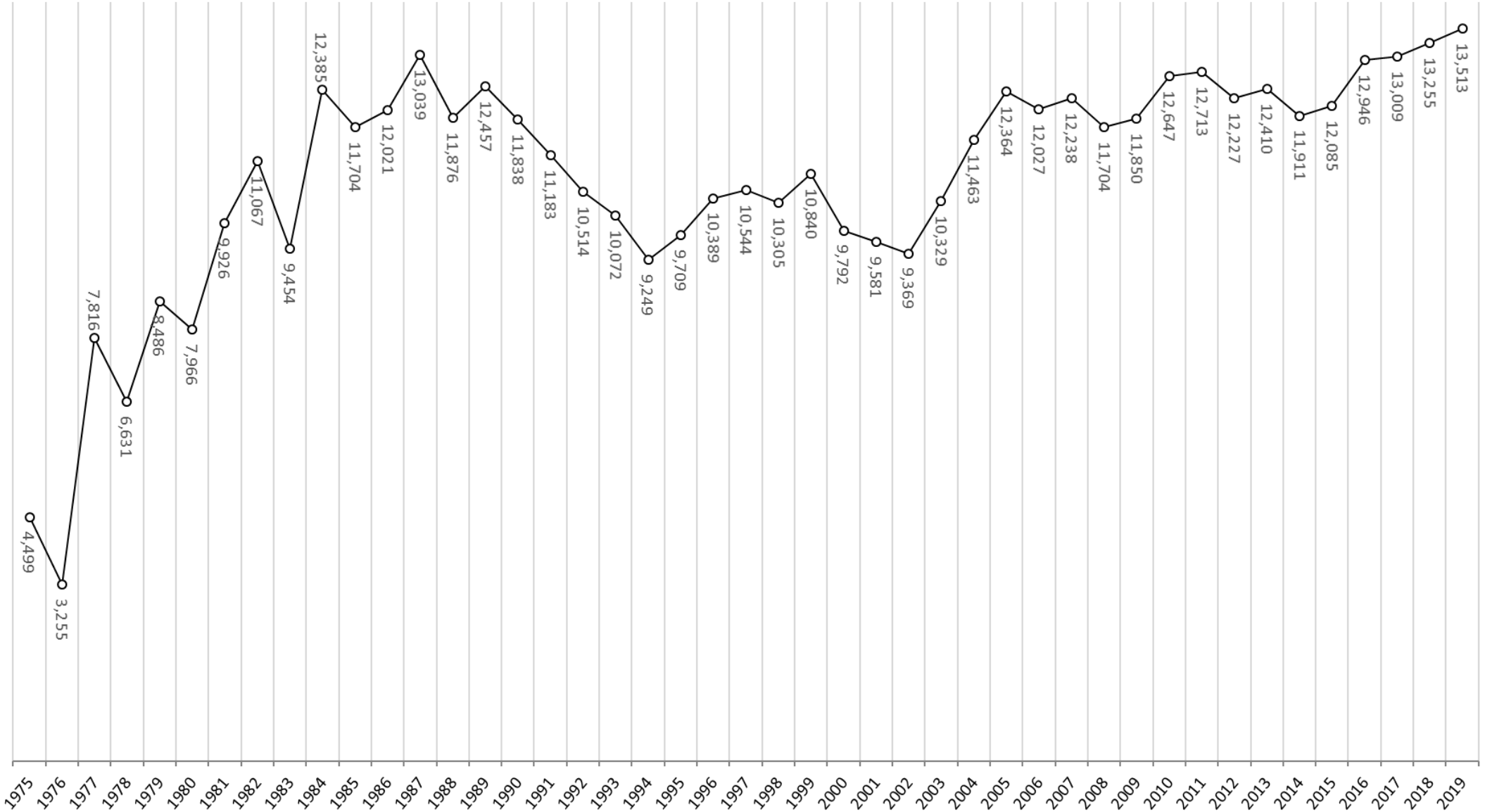


# *Admisión Histórica 1975 - 2019*

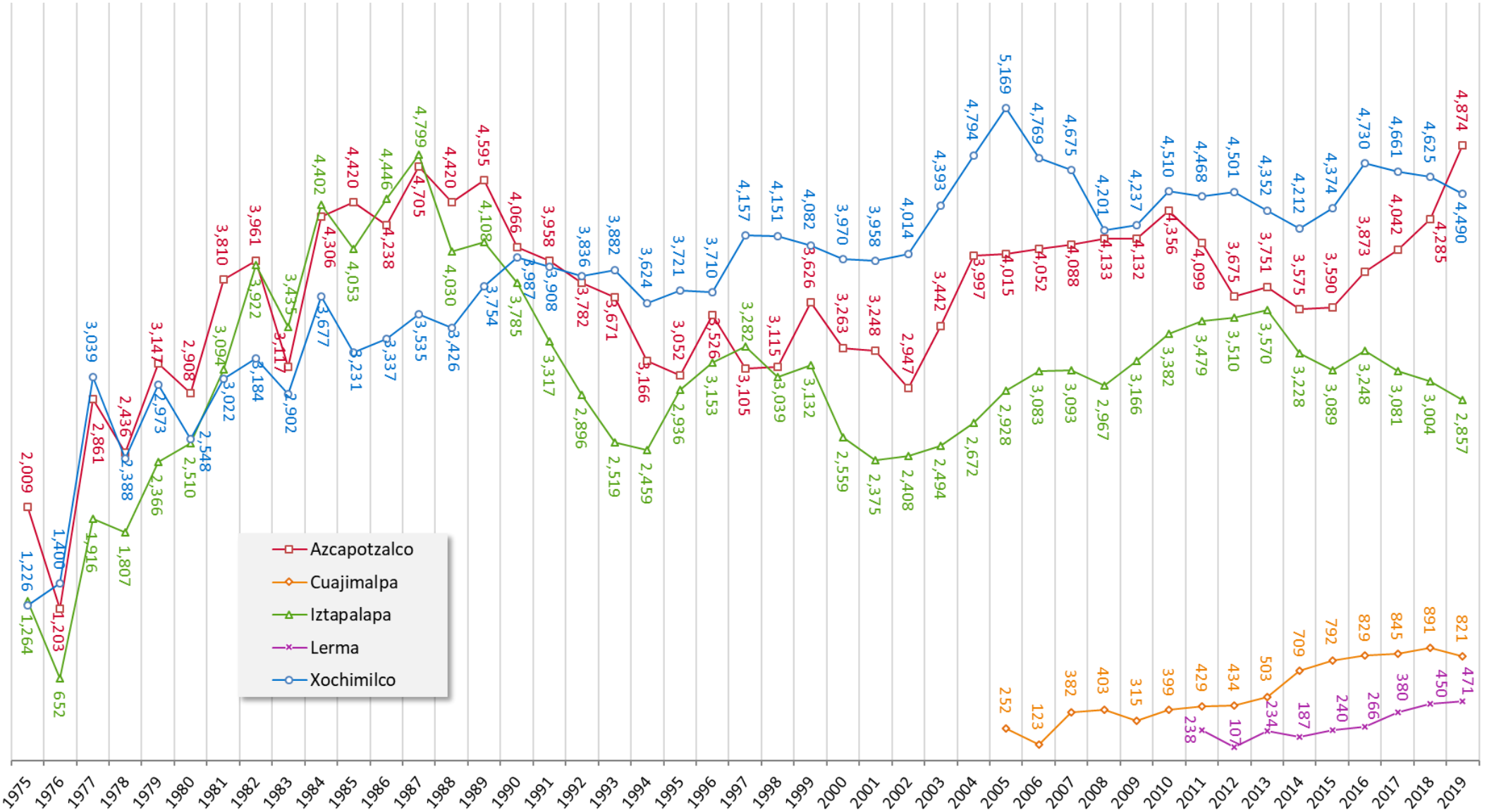
---

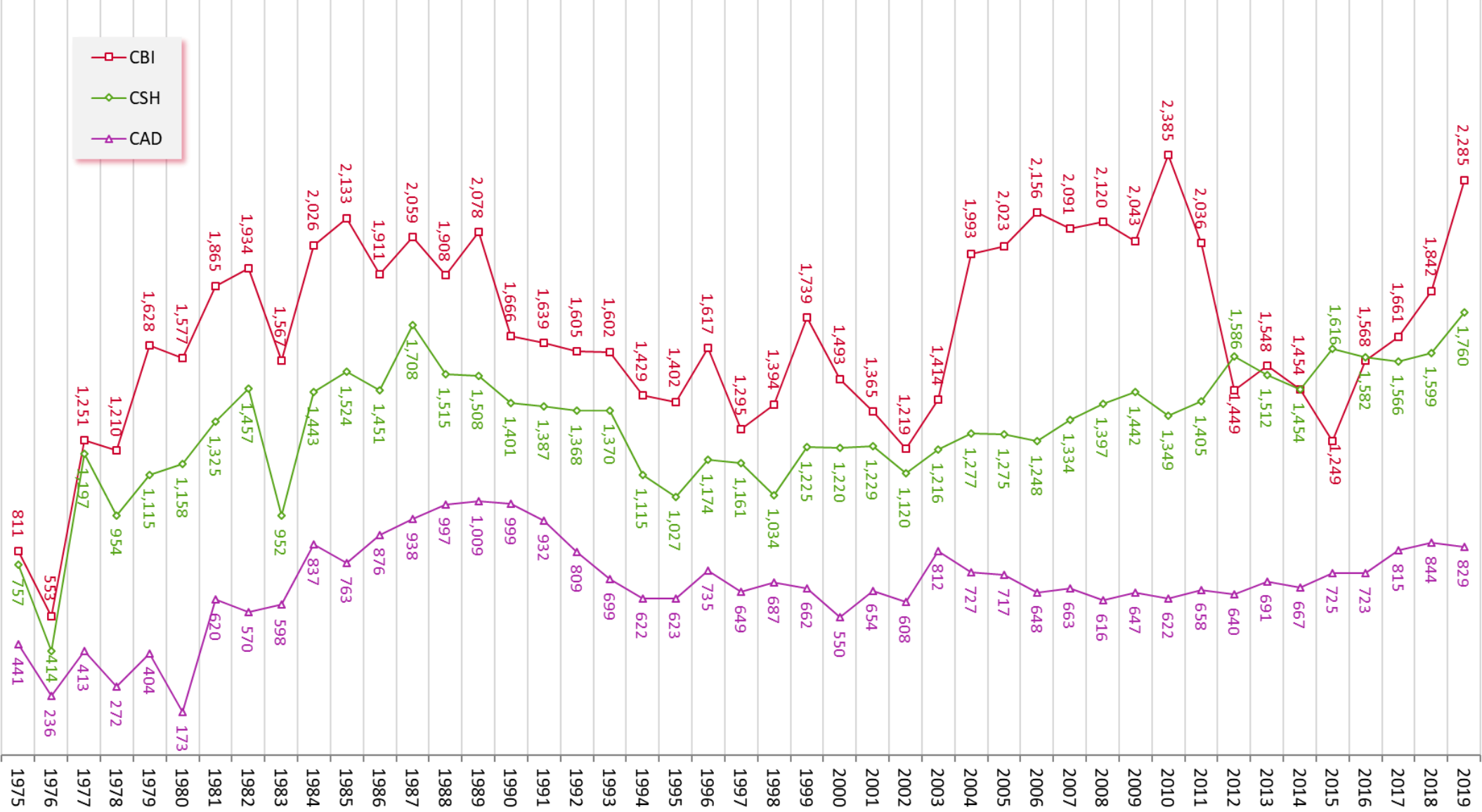
## Total UAM

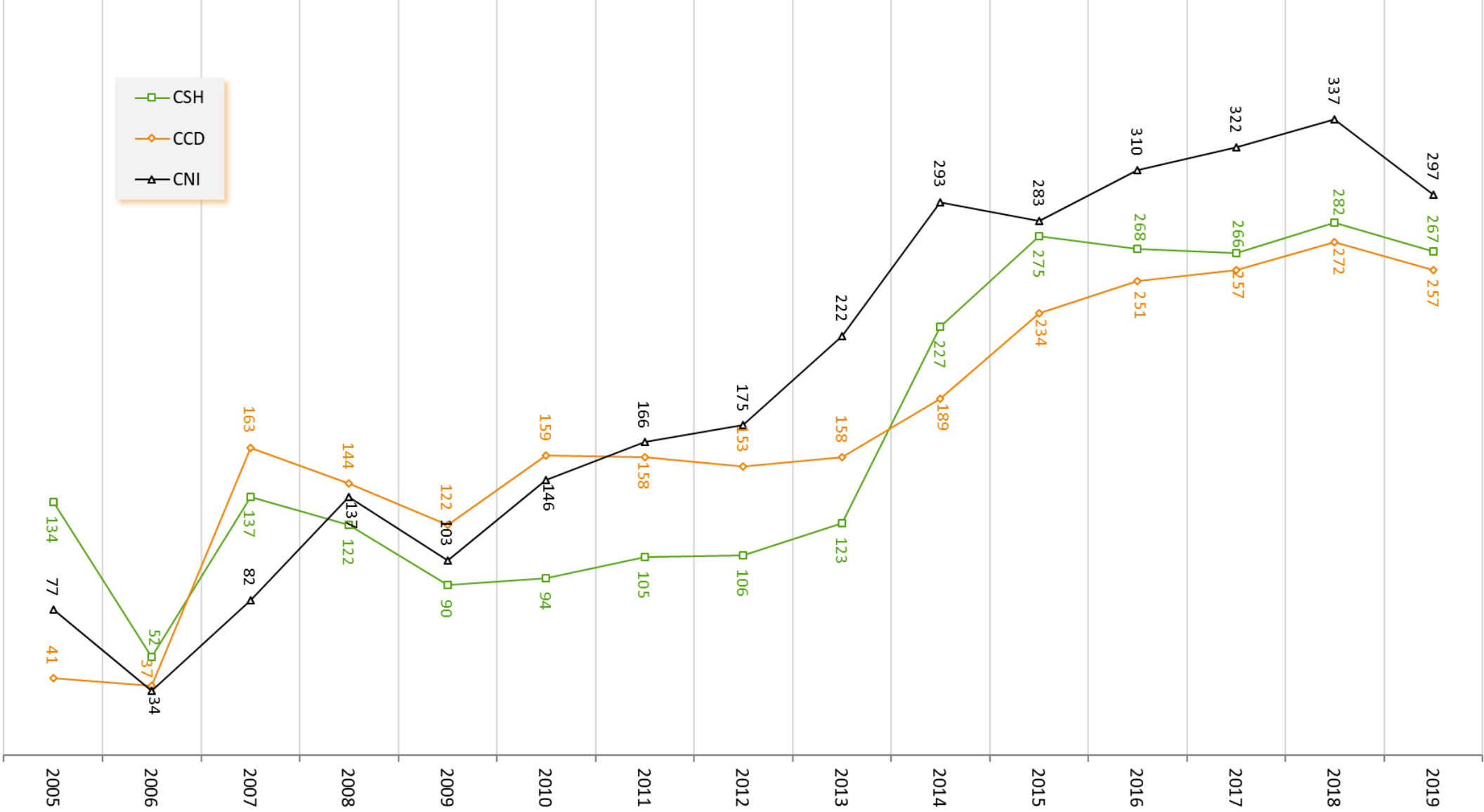
Admitidos y no admitidos  
Licenciatura

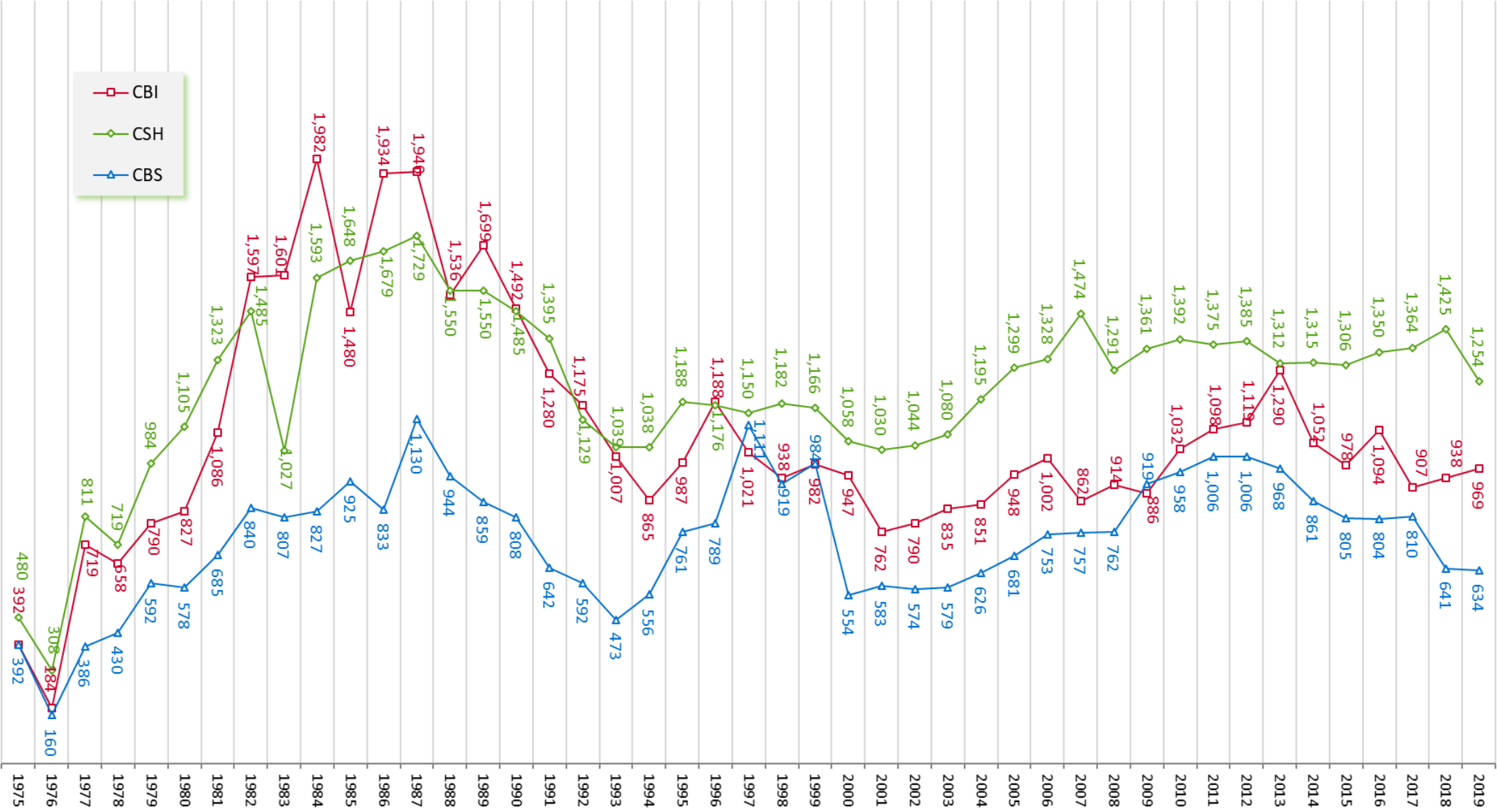


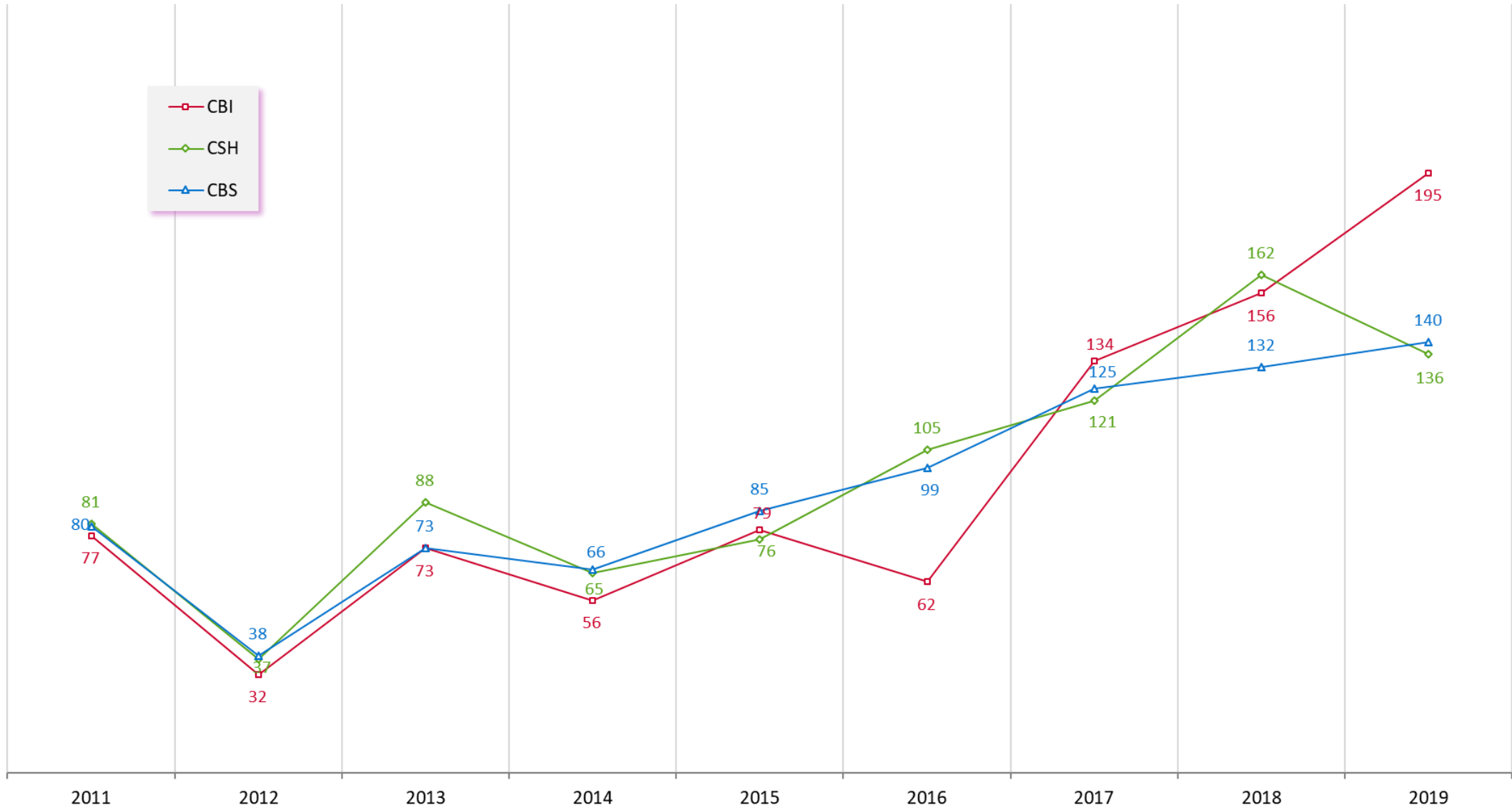
Por unidad



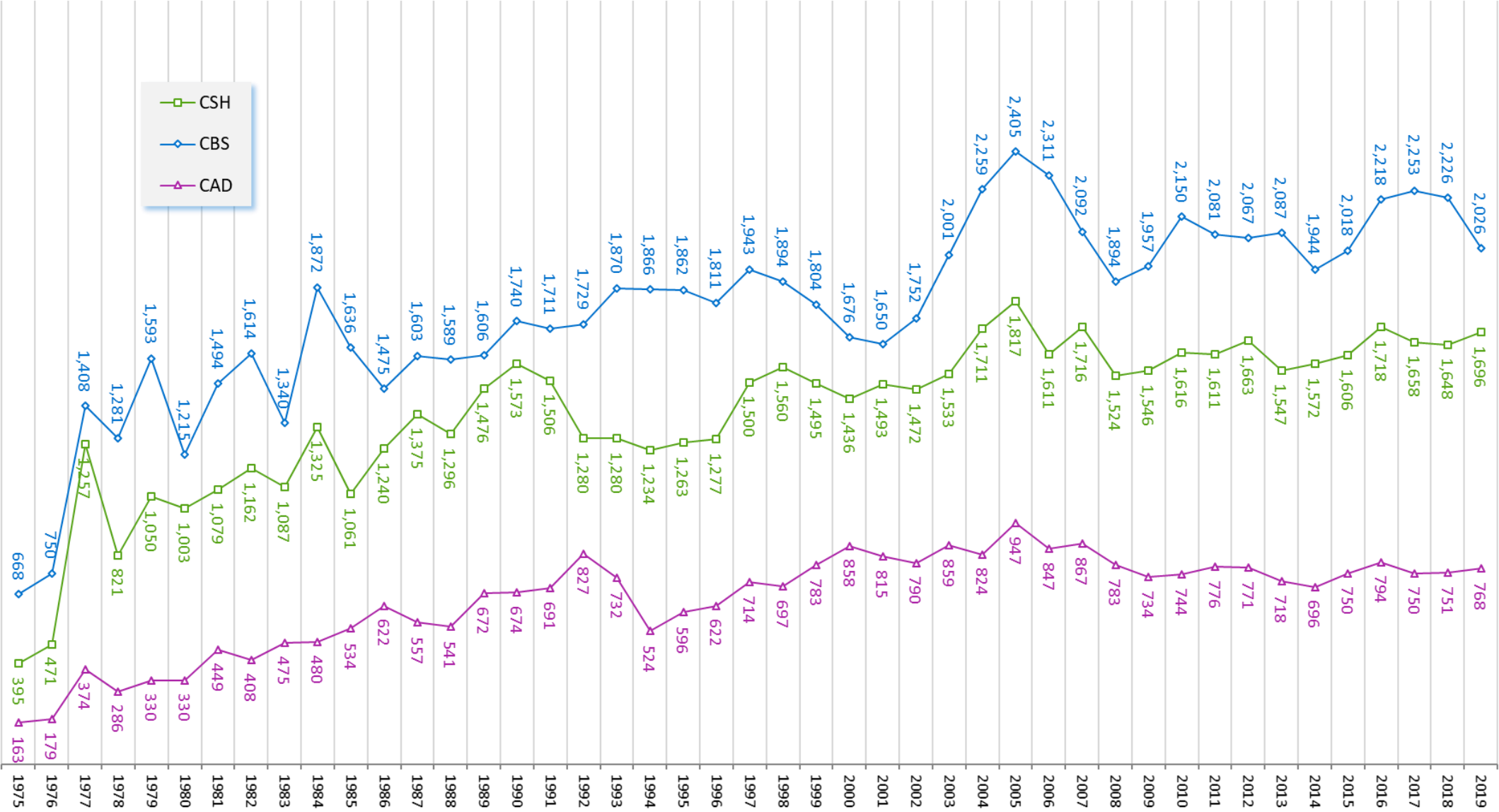


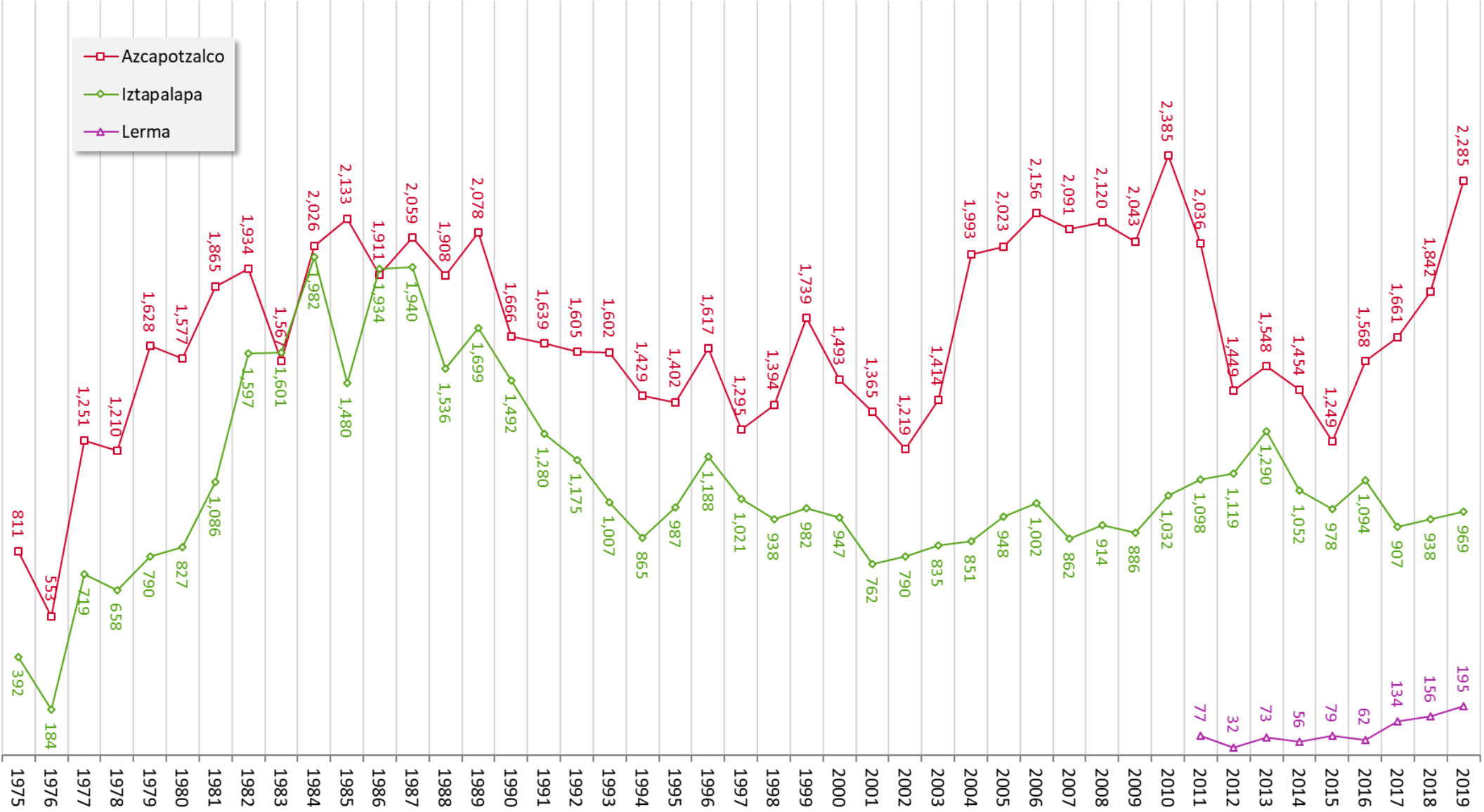


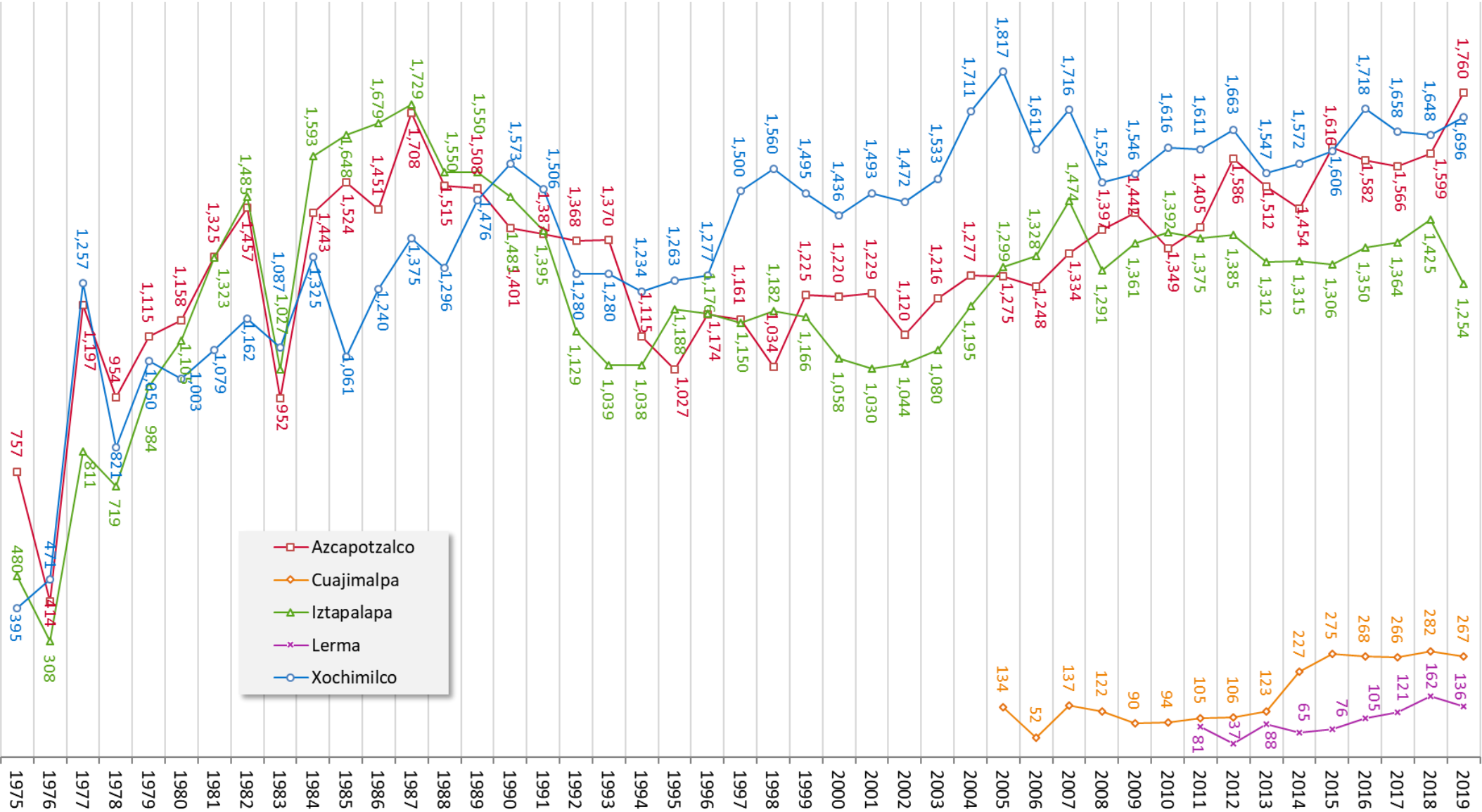








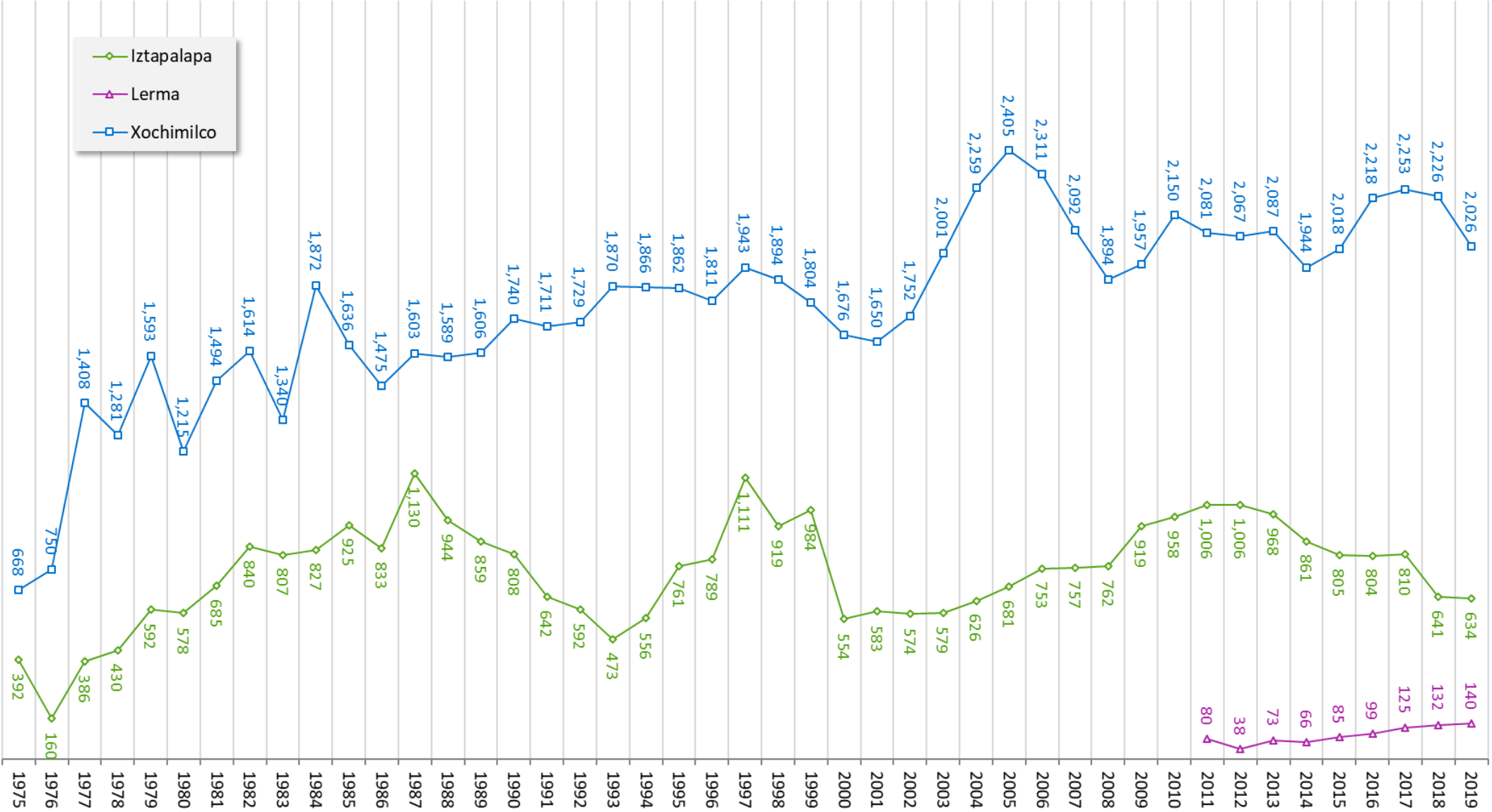




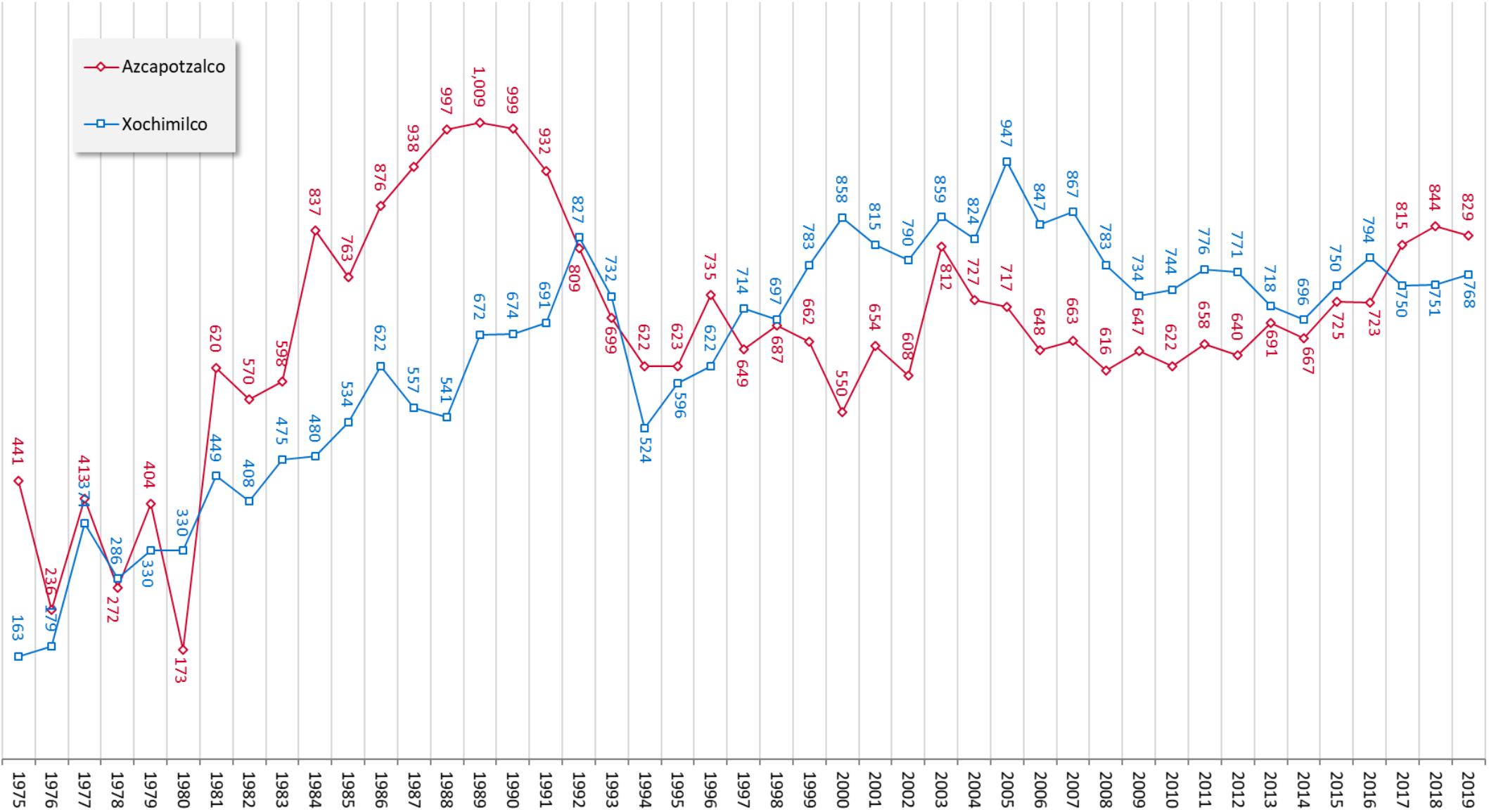
## Comparativo por División

### Ciencias Biológicas y de la Salud

Admitidos y  
no admitidos  
Licenciatura



## Comparativo por División Ciencias y Artes para el Diseño



# *J.3*

## *Licenciatura*

### *Inscritos de primer ingreso*

---

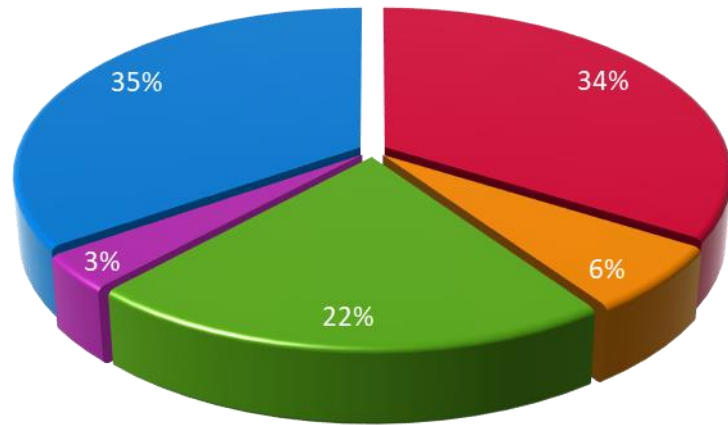
La categoría de inscritos de primer ingreso incluye a todos los alumnos admitidos que realizaron la inscripción a su primer trimestre

*Fuente: Base de datos  
aga\_lic\_2019P\_2a\_sem  
aga\_lic\_2019O\_1a\_sem*

**Por periodo de inscripción y género**  
 según Unidad y División

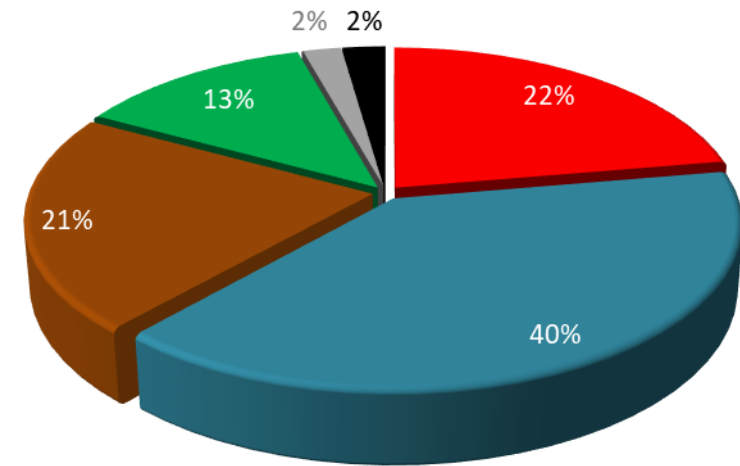
DIVISIÓN / UNIDAD	PRIMAVERA			OTOÑO			PRIMER INGRESO 2019			%	
	Femenino	Masculino	Total	Femenino	Masculino	Total	Femenino	Masculino	Total	Femenino	Masculino
CBI	194	490	684	254	606	860	448	1,096	1,544	29.0	71.0
CSH	362	301	663	422	340	762	784	641	1,425	55.0	45.0
CAD	164	189	353	170	204	374	334	393	727	45.9	54.1
<b>Azcapotzalco</b>	<b>720</b>	<b>980</b>	<b>1,700</b>	<b>846</b>	<b>1,150</b>	<b>1,996</b>	<b>1,566</b>	<b>2,130</b>	<b>3,696</b>	<b>42.4</b>	<b>57.6</b>
CSH	65	38	103	70	61	131	135	99	234	57.7	42.3
CCD				111	116	227	111	116	227	48.9	51.1
CNI				100	149	249	100	149	249	40.2	59.8
<b>Cuajimalpa</b>	<b>65</b>	<b>38</b>	<b>103</b>	<b>281</b>	<b>326</b>	<b>607</b>	<b>346</b>	<b>364</b>	<b>710</b>	<b>48.7</b>	<b>51.3</b>
CBI	0	0	0	237	513	750	237	513	750	31.6	68.4
CSH	91	55	146	493	448	941	584	503	1,087	53.7	46.3
CBS	135	94	229	182	107	289	317	201	518	61.2	38.8
<b>Iztapalapa</b>	<b>226</b>	<b>149</b>	<b>375</b>	<b>912</b>	<b>1,068</b>	<b>1,980</b>	<b>1,138</b>	<b>1,217</b>	<b>2,355</b>	<b>48.3</b>	<b>51.7</b>
CBI	0	0	0	43	100	143	43	100	143	30.1	69.9
CSH	15	15	30	44	46	90	59	61	120	49.2	50.8
CBS	0	0	0	77	38	115	77	38	115	67.0	33.0
<b>Lerma</b>	<b>15</b>	<b>15</b>	<b>30</b>	<b>164</b>	<b>184</b>	<b>348</b>	<b>179</b>	<b>199</b>	<b>378</b>	<b>47.4</b>	<b>52.6</b>
CSH	386	316	702	419	309	728	805	625	1,430	56.3	43.7
CBS	546	278	824	554	307	861	1,100	585	1,685	65.3	34.7
CAD	136	193	329	137	200	337	273	393	666	41.0	59.0
<b>Xochimilco</b>	<b>1,068</b>	<b>787</b>	<b>1,855</b>	<b>1,110</b>	<b>816</b>	<b>1,926</b>	<b>2,178</b>	<b>1,603</b>	<b>3,781</b>	<b>57.6</b>	<b>42.4</b>
CBI	194	490	684	534	1,219	1,753	728	1,709	2,437	29.9	70.1
CSH	919	725	1,644	1,448	1,204	2,652	2,367	1,929	4,296	55.1	44.9
CBS	681	372	1,053	813	452	1,265	1,494	824	2,318	64.5	35.5
CAD	300	382	682	307	404	711	607	786	1,393	43.6	56.4
CCD	0	0	0	111	116	227	111	116	227	48.9	51.1
CNI	0	0	0	100	149	249	100	149	249	40.2	59.8
<b>Total UAM</b>	<b>2,094</b>	<b>1,969</b>	<b>4,063</b>	<b>3,313</b>	<b>3,544</b>	<b>6,857</b>	<b>5,407</b>	<b>5,513</b>	<b>10,920</b>	<b>49.5</b>	<b>50.5</b>

UNIDAD



■ Azcapotzalco 
 ■ Cuajimalpa 
 ■ Iztapalapa 
 ■ Lerma 
 ■ Xochimilco

DIVISIÓN



■ CBI 
 ■ CSH 
 ■ CBS 
 ■ CAD 
 ■ CCD 
 ■ CNI



PLANES DE ESTUDIOS	PRIMAVERA			OTOÑO			PRIMER INGRESO 2019			%	
	Femenino	Masculino	Total	Femenino	Masculino	Total	Femenino	Masculino	Total	Femenino	Masculino
Ingeniería Ambiental	49	25	74	64	32	96	113	57	170	66.5	33.5
Ingeniería Civil	10	63	73	27	78	105	37	141	178	20.8	79.2
Ingeniería Eléctrica	4	33	37	5	37	42	9	70	79	11.4	88.6
Ingeniería Física	12	57	69	27	65	92	39	122	161	24.2	75.8
Ingeniería Industrial	28	55	83	32	56	88	60	111	171	35.1	64.9
Ingeniería Mecánica	13	67	80	10	88	98	23	155	178	12.9	87.1
Ingeniería Metalúrgica	10	23	33	19	34	53	29	57	86	33.7	66.3
Ingeniería Química	43	40	83	47	62	109	90	102	192	46.9	53.1
Ingeniería Electrónica	8	55	63	7	61	68	15	116	131	11.5	88.5
Ingeniería en Computación	17	72	89	16	93	109	33	165	198	16.7	83.3
<b>CBI</b>	<b>194</b>	<b>490</b>	<b>684</b>	<b>254</b>	<b>606</b>	<b>860</b>	<b>448</b>	<b>1,096</b>	<b>1,544</b>	<b>29.0</b>	<b>71.0</b>
Administración	84	67	151	111	78	189	195	145	340	57.4	42.6
Derecho	140	106	246	159	106	265	299	212	511	58.5	41.5
Economía	66	77	143	70	92	162	136	169	305	44.6	55.4
Sociología	72	51	123	82	64	146	154	115	269	57.2	42.8
<b>CSH</b>	<b>362</b>	<b>301</b>	<b>663</b>	<b>422</b>	<b>340</b>	<b>762</b>	<b>784</b>	<b>641</b>	<b>1,425</b>	<b>55.0</b>	<b>45.0</b>
Arquitectura	57	89	146	63	95	158	120	184	304	39.5	60.5
Diseño de la Comunicación Gráfica	71	53	124	71	64	135	142	117	259	54.8	45.2
Diseño Industrial	36	47	83	36	45	81	72	92	164	43.9	56.1
<b>CAD</b>	<b>164</b>	<b>189</b>	<b>353</b>	<b>170</b>	<b>204</b>	<b>374</b>	<b>334</b>	<b>393</b>	<b>727</b>	<b>45.9</b>	<b>54.1</b>
<b>Total Azcapotzalco</b>	<b>720</b>	<b>980</b>	<b>1,700</b>	<b>846</b>	<b>1,150</b>	<b>1,996</b>	<b>1,566</b>	<b>2,130</b>	<b>3,696</b>	<b>42.4</b>	<b>57.6</b>

PLANES DE ESTUDIOS	PRIMAVERA			OTOÑO			PRIMER INGRESO 2019			%	
	Femenino	Masculino	Total	Femenino	Masculino	Total	Femenino	Masculino	Total	Femenino	Masculino
Administración	25	10	35	18	16	34	43	26	69	62.3	37.7
Derecho			0	16	16	32	16	16	32	50.0	50.0
Estudios Socioterritoriales	14	18	32	19	13	32	33	31	64	51.6	48.4
Humanidades	26	10	36	17	16	33	43	26	69	62.3	37.7
<b>CSH</b>	<b>65</b>	<b>38</b>	<b>103</b>	<b>70</b>	<b>61</b>	<b>131</b>	<b>135</b>	<b>99</b>	<b>234</b>	<b>57.7</b>	<b>42.3</b>
Diseño			0	47	30	77	47	30	77	61.0	39.0
Tecnologías y Sistemas de Información			0	19	41	60	19	41	60	31.7	68.3
Ciencias de la Comunicación			0	45	45	90	45	45	90	50.0	50.0
<b>CCD</b>	<b>0</b>	<b>0</b>	<b>0</b>	<b>111</b>	<b>116</b>	<b>227</b>	<b>111</b>	<b>116</b>	<b>227</b>	<b>48.9</b>	<b>51.1</b>
Ingeniería en Computación			0	10	61	71	10	61	71	14.1	85.9
Matemáticas Aplicadas			0	9	26	35	9	26	35	25.7	74.3
Ingeniería Biológica			0	36	35	71	36	35	71	50.7	49.3
Biología Molecular			0	45	27	72	45	27	72	62.5	37.5
<b>CNI</b>	<b>0</b>	<b>0</b>	<b>0</b>	<b>100</b>	<b>149</b>	<b>249</b>	<b>100</b>	<b>149</b>	<b>249</b>	<b>40.2</b>	<b>59.8</b>
<b>Total Cuajimalpa</b>	<b>65</b>	<b>38</b>	<b>103</b>	<b>281</b>	<b>326</b>	<b>607</b>	<b>346</b>	<b>364</b>	<b>710</b>	<b>48.7</b>	<b>51.3</b>

PLANES DE ESTUDIOS	PRIMAVERA			OTOÑO			PRIMER INGRESO 2019			%	
	Femenino	Masculino	Total	Femenino	Masculino	Total	Femenino	Masculino	Total	Femenino	Masculino
Ingeniería Biomédica			0	45	60	105	45	60	105	42.9	57.1
Ingeniería Hidrológica			0	11	16	27	11	16	27	40.7	59.3
Ingeniería Química			0	45	46	91	45	46	91	49.5	50.5
Ingeniería en Energía			0	14	44	58	14	44	58	24.1	75.9
Física			0	22	83	105	22	83	105	21.0	79.0
Ingeniería Electrónica			0	4	74	78	4	74	78	5.1	94.9
Matemáticas			0	23	55	78	23	55	78	29.5	70.5
Química			0	38	42	80	38	42	80	47.5	52.5
Computación			0	15	82	97	15	82	97	15.5	84.5
Ciencias Atmosféricas				20	11	31	20	11	31	64.5	35.5
<b>CBI</b>	<b>0</b>	<b>0</b>	<b>0</b>	<b>237</b>	<b>513</b>	<b>750</b>	<b>237</b>	<b>513</b>	<b>750</b>	<b>31.6</b>	<b>68.4</b>
Administración	42	37	79	74	46	120	116	83	199	58.3	41.7
Antropología Social			0	36	25	61	36	25	61	59.0	41.0
Letras Hispánicas			0	39	27	66	39	27	66	59.1	40.9
Filosofía			0	32	48	80	32	48	80	40.0	60.0
Economía			0	45	75	120	45	75	120	37.5	62.5
Sociología			0	56	41	97	56	41	97	57.7	42.3
Historia			0	34	49	83	34	49	83	41.0	59.0
Lingüística			0	33	27	60	33	27	60	55.0	45.0
Ciencia Política			0	40	59	99	40	59	99	40.4	59.6
Psicología Social	49	18	67	84	26	110	133	44	177	75.1	24.9
Geografía Humana			0	20	25	45	20	25	45	44.4	55.6
<b>CSH</b>	<b>91</b>	<b>55</b>	<b>146</b>	<b>493</b>	<b>448</b>	<b>941</b>	<b>584</b>	<b>503</b>	<b>1,087</b>	<b>53.7</b>	<b>46.3</b>
Biología	15	10	25	29	21	50	44	31	75	58.7	41.3
Biología Experimental	10	13	23	24	16	40	34	29	63	54.0	46.0
Hidrobiología	18	7	25	23	11	34	41	18	59	69.5	30.5
Producción Animal	6	12	18	15	10	25	21	22	43	48.8	51.2
Ingeniería Bioquímica Industrial	47	31	78	57	19	76	104	50	154	67.5	32.5
Ingeniería de los Alimentos	39	21	60	34	30	64	73	51	124	58.9	41.1
<b>CBS</b>	<b>135</b>	<b>94</b>	<b>229</b>	<b>182</b>	<b>107</b>	<b>289</b>	<b>317</b>	<b>201</b>	<b>518</b>	<b>61.2</b>	<b>38.8</b>
<b>Total Iztapalapa</b>	<b>226</b>	<b>149</b>	<b>375</b>	<b>912</b>	<b>1,068</b>	<b>1,980</b>	<b>1,138</b>	<b>1,217</b>	<b>2,355</b>	<b>48.3</b>	<b>51.7</b>

PLANES DE ESTUDIOS	PRIMAVERA			OTOÑO			PRIMER INGRESO 2019			%	
	Femenino	Masculino	Total	Femenino	Masculino	Total	Femenino	Masculino	Total	Femenino	Masculino
Ingeniería en Recursos Hídricos			0	25	17	42	25	17	42	59.5	40.5
Ingeniería en Computación y Telecomunicaciones			0	8	42	50	8	42	50	16.0	84.0
Ingeniería en Sistemas Mecatrónicos Industriales			0	10	41	51	10	41	51	19.6	80.4
<b>CBI</b>	<b>0</b>	<b>0</b>	<b>0</b>	<b>43</b>	<b>100</b>	<b>143</b>	<b>43</b>	<b>100</b>	<b>143</b>	<b>30.1</b>	<b>69.9</b>
Políticas Públicas	15	15	30	15	15	30	30	30	60	50.0	50.0
Arte y Comunicación Digitales			0	16	14	30	16	14	30	53.3	46.7
Educación y Tecnologías Digitales			0	13	17	30	13	17	30	43.3	56.7
<b>CSH</b>	<b>15</b>	<b>15</b>	<b>30</b>	<b>44</b>	<b>46</b>	<b>90</b>	<b>59</b>	<b>61</b>	<b>120</b>	<b>49.2</b>	<b>50.8</b>
Biología Ambiental			0	21	17	38	21	17	38	55.3	44.7
Psicología Biomédica			0	31	7	38	31	7	38	81.6	18.4
Ciencia y Tecnología de Alimentos			0	25	14	39	25	14	39	64.1	35.9
<b>CBS</b>	<b>0</b>	<b>0</b>	<b>0</b>	<b>77</b>	<b>38</b>	<b>115</b>	<b>77</b>	<b>38</b>	<b>115</b>	<b>67.0</b>	<b>33.0</b>
<b>Total Lerma</b>	<b>15</b>	<b>15</b>	<b>30</b>	<b>164</b>	<b>184</b>	<b>348</b>	<b>179</b>	<b>199</b>	<b>378</b>	<b>47.4</b>	<b>52.6</b>

PLANES DE ESTUDIOS	PRIMAVERA			OTOÑO			PRIMER INGRESO 2019			%	
	Femenino	Masculino	Total	Femenino	Masculino	Total	Femenino	Masculino	Total	Femenino	Masculino
Administración	60	52	112	76	39	115	136	91	227	59.9	40.1
Comunicación Social	67	55	122	60	66	126	127	121	248	51.2	48.8
Economía	44	60	104	43	69	112	87	129	216	40.3	59.7
Psicología	121	61	182	132	53	185	253	114	367	68.9	31.1
Sociología	61	59	120	84	42	126	145	101	246	58.9	41.1
Política y Gestión Social	33	29	62	24	40	64	57	69	126	45.2	54.8
<b>CSH</b>	<b>386</b>	<b>316</b>	<b>702</b>	<b>419</b>	<b>309</b>	<b>728</b>	<b>805</b>	<b>625</b>	<b>1,430</b>	<b>56.3</b>	<b>43.7</b>
Biología	62	41	103	70	39	109	132	80	212	62.3	37.7
Enfermería	49	16	65	57	13	70	106	29	135	78.5	21.5
Estomatología	72	23	95	75	24	99	147	47	194	75.8	24.2
Química Farmacéutica Biológica	92	55	147	87	68	155	179	123	302	59.3	40.7
Medicina Veterinaria y Zootecnia	100	29	129	93	40	133	193	69	262	73.7	26.3
Agronomía	54	55	109	69	46	115	123	101	224	54.9	45.1
Medicina	62	41	103	51	54	105	113	95	208	54.3	45.7
Nutrición Humana	55	18	73	52	23	75	107	41	148	72.3	27.7
<b>CBS</b>	<b>546</b>	<b>278</b>	<b>824</b>	<b>554</b>	<b>307</b>	<b>861</b>	<b>1,100</b>	<b>585</b>	<b>1,685</b>	<b>65.3</b>	<b>34.7</b>
Arquitectura	54	82	136	54	91	145	108	173	281	38.4	61.6
Diseño de la Comunicación Gráfica	33	31	64	31	34	65	64	65	129	49.6	50.4
Diseño Industrial	22	44	66	16	47	63	38	91	129	29.5	70.5
Planeación Territorial	27	36	63	36	28	64	63	64	127	49.6	50.4
<b>CAD</b>	<b>136</b>	<b>193</b>	<b>329</b>	<b>137</b>	<b>200</b>	<b>337</b>	<b>273</b>	<b>393</b>	<b>666</b>	<b>41.0</b>	<b>59.0</b>
<b>Total Xochimilco</b>	<b>1,068</b>	<b>787</b>	<b>1,855</b>	<b>1,110</b>	<b>816</b>	<b>1,926</b>	<b>2,178</b>	<b>1,603</b>	<b>3,781</b>	<b>57.6</b>	<b>42.4</b>

**Por edad**  
**Según Unidad**

Inscritos de primer  
 ingreso  
 Licenciatura

UNIDAD	Inscritos de primer Ingreso por Edad						TOTAL 2019
	17 ó menos	18	19	20	21 a 23	24 ó más	
<b>Azcapotzalco</b>	197 5.3%	1,322 35.8%	819 22.2%	415 11.2%	584 15.8%	359 9.7%	<b>3,696</b> 100.0%
<b>Cuajimalpa</b>	18 2.5%	212 29.9%	171 24.1%	105 14.8%	127 17.9%	77 10.8%	<b>710</b> 100.0%
<b>Iztapalapa</b>	63 2.7%	809 34.4%	530 22.5%	268 11.4%	375 15.9%	310 13.2%	<b>2,355</b> 100.0%
<b>Lerma</b>	14 3.7%	171 45.2%	82 21.7%	32 8.5%	38 10.1%	41 10.8%	<b>378</b> 100.0%
<b>Xochimilco</b>	139 3.7%	1,119 29.6%	904 23.9%	564 14.9%	658 17.4%	397 10.5%	<b>3,781</b> 100.0%
<b>UAM</b>	<b>431</b> 3.9%	<b>3,633</b> 33.3%	<b>2,506</b> 22.9%	<b>1,384</b> 12.7%	<b>1,782</b> 16.3%	<b>1,184</b> 10.8%	<b>10,920</b> 100.0%

*Licenciatura*  
*Inscritos de primer ingreso*  
*Lista complementaria*

---

*La lista complementaria tiene el propósito de cubrir los lugares disponibles de los aspirantes seleccionados que no se presentaron a inscripción en las fechas establecidas*

**Lista complementaria**  
**por periodo de inscripción**  
**según Unidad y División**

DIVISIÓN / UNIDAD	PRIMAVERA			OTOÑO			TOTAL 2019		
	Admitidos Lista Complementaria	Inscritos	No inscritos	Admitidos Lista Complementaria	Inscritos	No inscritos	Admitidos Lista Complementaria	Inscritos	No inscritos
CBI	312	172	140	25	0	25	337	172	165
CSH	229	168	61	0	0	0	229	168	61
CAD	68	53	15	10	0	10	78	53	25
<b>Azcapotzalco</b>	<b>609</b>	<b>393</b>	<b>216</b>	<b>35</b>	<b>0</b>	<b>35</b>	<b>644</b>	<b>393</b>	<b>251</b>
CSH	18	15	3	0	0	0	18	15	3
CCD				11	0	11	11	0	11
CNI				1	0	1	1	0	1
<b>Cuajimalpa</b>	<b>18</b>	<b>15</b>	<b>3</b>	<b>12</b>	<b>0</b>	<b>12</b>	<b>30</b>	<b>15</b>	<b>15</b>
CBI			0	19	13	6	19	13	6
CSH	31	22	9	37	32	5	68	54	14
CBS	54	41	13	5	4	1	59	45	14
<b>Iztapalapa</b>	<b>85</b>	<b>63</b>	<b>22</b>	<b>61</b>	<b>49</b>	<b>12</b>	<b>146</b>	<b>112</b>	<b>34</b>
CBI		0	0	24	6	18	24	6	18
CSH	6	6	0	1	1	0	7	7	0
CBS		0	0	17	12	5	17	12	5
<b>Lerma</b>	<b>6</b>	<b>6</b>	<b>0</b>	<b>42</b>	<b>19</b>	<b>23</b>	<b>48</b>	<b>25</b>	<b>23</b>
CSH	144	114	30	33	25	8	177	139	38
CBS	166	123	43	12	9	3	178	132	46
CAD	51	38	13	33	30	3	84	68	16
<b>Xochimilco</b>	<b>361</b>	<b>275</b>	<b>86</b>	<b>78</b>	<b>64</b>	<b>14</b>	<b>439</b>	<b>339</b>	<b>100</b>
CBI	312	172	140	68	19	49	380	191	189
CSH	428	325	103	71	58	13	499	383	116
CBS	220	164	56	34	25	9	254	189	65
CAD	119	91	28	43	30	13	162	121	41
CCD	0	0	0	11	0	11	11	0	11
CNI	0	0	0	1	0	1	1	0	1
<b>TOTAL UAM</b>	<b>1,079</b>	<b>752</b>	<b>327</b>	<b>228</b>	<b>132</b>	<b>96</b>	<b>1,307</b>	<b>884</b>	<b>423</b>



Lista complementaria  
 según género por Unidad y División  
 Total UAM

DIVISIÓN / UNIDAD	PRIMAVERA			OTOÑO			Primer ingreso 2019			%	
	Femenino	Masculino	Total	Femenino	Masculino	Total	Femenino	Masculino	Total	Femenino	Masculino
CBI	55	117	172	0	0	0	55	117	172	32.0	68.0
CSH	81	87	168	0	0	0	81	87	168	48.2	51.8
CAD	20	33	53	0	0	0	20	33	53	37.7	62.3
<b>AZCAPOTZALCO</b>	<b>156</b>	<b>237</b>	<b>393</b>	<b>0</b>	<b>0</b>	<b>0</b>	<b>156</b>	<b>237</b>	<b>393</b>	<b>39.7</b>	<b>60.3</b>
CSH	12	3	15	0	0	0	12	3	15	80.0	20.0
CCD	0	0	0	0	0	0	0	0	0		
CNI	0	0	0	0	0	0	0	0	0		
<b>CUAJIMALPA</b>	<b>12</b>	<b>3</b>	<b>15</b>	<b>0</b>	<b>0</b>	<b>0</b>	<b>12</b>	<b>3</b>	<b>15</b>	<b>80.0</b>	<b>20.0</b>
CBI	0	0	0	7	6	13	7	6	13	53.8	46.2
CSH	15	7	22	18	14	32	33	21	54	61.1	38.9
CBS	20	21	41	2	2	4	22	23	45	48.9	51.1
<b>IZTAPALAPA</b>	<b>35</b>	<b>28</b>	<b>63</b>	<b>27</b>	<b>22</b>	<b>49</b>	<b>62</b>	<b>50</b>	<b>112</b>	<b>55.4</b>	<b>44.6</b>
CBI	0	0	0	2	4	6	2	4	6	33.3	66.7
CSH	4	2	6	0	1	1	4	3	7	57.1	42.9
CBS	0	0	0	10	2	12	10	2	12	83.3	16.7
<b>LERMA</b>	<b>4</b>	<b>2</b>	<b>6</b>	<b>12</b>	<b>7</b>	<b>19</b>	<b>16</b>	<b>9</b>	<b>25</b>	<b>64.0</b>	<b>36.0</b>
CSH	63	51	114	9	16	25	72	67	139	51.8	48.2
CBS	88	35	123	8	1	9	96	36	132	72.7	27.3
CAD	13	25	38	8	22	30	21	47	68	30.9	69.1
<b>XOCHIMILCO</b>	<b>164</b>	<b>111</b>	<b>275</b>	<b>25</b>	<b>39</b>	<b>64</b>	<b>189</b>	<b>150</b>	<b>339</b>	<b>55.8</b>	<b>44.2</b>
CBI	55	117	172	9	10	19	64	127	191	33.5	66.5
CSH	175	150	325	27	31	58	202	181	383	52.7	47.3
CBS	108	56	164	20	5	25	128	61	189	67.7	32.3
CAD	33	58	91	8	22	30	41	80	121	33.9	66.1
CCD	0	0	0	0	0	0	0	0	0		
CNI	0	0	0	0	0	0	0	0	0		
<b>TOTAL UAM</b>	<b>371</b>	<b>381</b>	<b>752</b>	<b>64</b>	<b>68</b>	<b>132</b>	<b>435</b>	<b>449</b>	<b>884</b>	<b>49.2</b>	<b>50.8</b>

PLANES DE ESTUDIOS	PRIMAVERA			OTOÑO			Primer ingreso 2019			%	
	Femenino	Masculino	Total	Femenino	Masculino	Total	Femenino	Masculino	Total	Femenino	Masculino
Ingeniería Ambiental	13	11	24			0	13	11	24	54.2	45.8
Ingeniería Civil	4	29	33			0	4	29	33	12.1	87.9
Ingeniería Eléctrica			0			0	0	0	0		
Ingeniería Física	4	10	14			0	4	10	14	28.6	71.4
Ingeniería Industrial	7	12	19			0	7	12	19	36.8	63.2
Ingeniería Mecánica	3	24	27			0	3	24	27	11.1	88.9
Ingeniería Metalúrgica	2	3	5			0	2	3	5		
Ingeniería Química	15	6	21			0	15	6	21	71.4	28.6
Ingeniería Electrónica	4	9	13			0	4	9	13	30.8	69.2
Ingeniería en Computación	3	13	16			0	3	13	16	18.8	81.3
<b>CBI</b>	<b>55</b>	<b>117</b>	<b>172</b>	<b>0</b>	<b>0</b>	<b>0</b>	<b>55</b>	<b>117</b>	<b>172</b>	<b>32.0</b>	<b>68.0</b>
Administración	21	15	36			0	21	15	36	58.3	41.7
Derecho	26	30	56			0	26	30	56	46.4	53.6
Economía	19	25	44			0	19	25	44	43.2	56.8
Sociología	15	17	32			0	15	17	32	46.9	53.1
<b>CSH</b>	<b>81</b>	<b>87</b>	<b>168</b>	<b>0</b>	<b>0</b>	<b>0</b>	<b>81</b>	<b>87</b>	<b>168</b>	<b>48.2</b>	<b>51.8</b>
Arquitectura	11	19	30			0	11	19	30	36.7	63.3
Diseño de la Comunicación Gráfica	9	6	15			0	9	6	15	60.0	40.0
Diseño Industrial		8	8			0	0	8	8	0.0	100.0
<b>CAD</b>	<b>20</b>	<b>33</b>	<b>53</b>	<b>0</b>	<b>0</b>	<b>0</b>	<b>20</b>	<b>33</b>	<b>53</b>	<b>37.7</b>	<b>62.3</b>
<b>Total Azcapotzalco</b>	<b>156</b>	<b>237</b>	<b>393</b>	<b>0</b>	<b>0</b>	<b>0</b>	<b>156</b>	<b>237</b>	<b>393</b>	<b>39.7</b>	<b>60.3</b>

PLANES DE ESTUDIOS	PRIMAVERA			OTOÑO			Primer ingreso 2019			%	
	Femenino	Masculino	Total	Femenino	Masculino	Total	Femenino	Masculino	Total	Femenino	Masculino
Administración	5	2	7			0	5	2	7	71.4	28.6
Derecho			0			0	0	0	0		
Estudios Socioterritoriales	1	1	2			0	1	1	2	50.0	50.0
Humanidades	6		6			0	6	0	6	100.0	0.0
<b>CSH</b>	<b>12</b>	<b>3</b>	<b>15</b>	<b>0</b>	<b>0</b>	<b>0</b>	<b>12</b>	<b>3</b>	<b>15</b>	<b>80.0</b>	<b>20.0</b>
Diseño			0			0	0	0	0		
Tecnologías y Sistemas de Información			0			0	0	0	0		
Ciencias de la Comunicación			0			0	0	0	0		
<b>CCD</b>	<b>0</b>	<b>0</b>	<b>0</b>	<b>0</b>	<b>0</b>	<b>0</b>	<b>0</b>	<b>0</b>	<b>0</b>		
Ingeniería en Computación			0			0	0	0	0		
Matemáticas Aplicadas			0			0	0	0	0		
Ingeniería Biológica			0			0	0	0	0		
Biología Molecular			0			0	0	0	0		
<b>CNI</b>	<b>0</b>	<b>0</b>	<b>0</b>	<b>0</b>	<b>0</b>	<b>0</b>	<b>0</b>	<b>0</b>	<b>0</b>		
<b>Total Cuajimalpa</b>	<b>12</b>	<b>3</b>	<b>15</b>	<b>0</b>	<b>0</b>	<b>0</b>	<b>12</b>	<b>3</b>	<b>15</b>	<b>80.0</b>	<b>20.0</b>

PLANES DE ESTUDIOS	PRIMAVERA			OTOÑO			Primer ingreso 2019			%	
	Femenino	Masculino	Total	Femenino	Masculino	Total	Femenino	Masculino	Total	Femenino	Masculino
Ingeniería Biomédica			0	4	2	6	4	2	6	66.7	33.3
Ingeniería Hidrológica			0			0	0	0	0		
Ingeniería Química			0			0	0	0	0		
Ingeniería en Energía			0			0	0	0	0		
Física			0	1	1	2	1	1	2	50.0	50.0
Ingeniería Electrónica			0			0	0	0	0		
Matemáticas			0	2	3	5	2	3	5	40.0	60.0
Química			0			0	0	0	0		
Computación			0			0	0	0	0		
Ciencias Atmosféricas						0	0	0	0		
<b>CBI</b>	<b>0</b>	<b>0</b>	<b>0</b>	<b>7</b>	<b>6</b>	<b>13</b>	<b>7</b>	<b>6</b>	<b>13</b>	<b>53.8</b>	<b>46.2</b>
Administración	7	4	11		2	2	7	6	13	53.8	46.2
Antropología Social			0	2	2	4	2	2	4	50.0	50.0
Letras Hispánicas			0	1	1	2	1	1	2	50.0	50.0
Filosofía			0	1	1	2	1	1	2	50.0	50.0
Economía			0	2	1	3	2	1	3	66.7	33.3
Sociología			0	2	1	3	2	1	3	66.7	33.3
Historia			0	1		1	1	0	1	100.0	0.0
Lingüística			0		1	1	0	1	1	0.0	100.0
Ciencia Política			0	1	2	3	1	2	3	33.3	66.7
Psicología Social	8	3	11	7	3	10	15	6	21	71.4	28.6
Geografía Humana			0	1		1	1	0	1	100.0	0.0
<b>CSH</b>	<b>15</b>	<b>7</b>	<b>22</b>	<b>18</b>	<b>14</b>	<b>32</b>	<b>33</b>	<b>21</b>	<b>54</b>	<b>61.1</b>	<b>38.9</b>
Biología			0	1		1	1	0	1	100.0	0.0
Biología Experimental	3	2	5	1		1	4	2	6	66.7	33.3
Hidrobiología		1	1		1	1	0	2	2	0.0	100.0
Producción Animal		1	1			0	0	1	1	0.0	100.0
Ingeniería Bioquímica Industrial	11	15	26			0	11	15	26	42.3	57.7
Ingeniería de los Alimentos	6	2	8		1	1	6	3	9	66.7	33.3
<b>CBS</b>	<b>20</b>	<b>21</b>	<b>41</b>	<b>2</b>	<b>2</b>	<b>4</b>	<b>22</b>	<b>23</b>	<b>45</b>	<b>48.9</b>	<b>51.1</b>
<b>Total Iztapalapa</b>	<b>35</b>	<b>28</b>	<b>63</b>	<b>27</b>	<b>22</b>	<b>49</b>	<b>62</b>	<b>50</b>	<b>112</b>	<b>55.4</b>	<b>44.6</b>

PLANES DE ESTUDIOS	PRIMAVERA			OTOÑO			Primer ingreso 2019			%	
	Femenino	Masculino	Total	Femenino	Masculino	Total	Femenino	Masculino	Total	Femenino	Masculino
Ingeniería en Recursos Hídricos			0	2	1	3	2	1	3	66.7	33.3
Ingeniería en Computación y Telecomunicaciones			0		3	3	0	3	3	0.0	100.0
Ingeniería en Sistemas Mecatrónicos Industriales			0			0			0		
<b>CBI</b>	<b>0</b>	<b>0</b>	<b>0</b>	<b>2</b>	<b>4</b>	<b>6</b>	<b>2</b>	<b>4</b>	<b>6</b>	<b>33.3</b>	<b>66.7</b>
Políticas Públicas	4	2	6			0	4	2	6	66.7	33.3
Arte y Comunicación Digitales			0			0	0	0	0		
Educación y Tecnologías Digitales			0		1	1	0	1	1	0.0	100.0
<b>CSH</b>	<b>4</b>	<b>2</b>	<b>6</b>	<b>0</b>	<b>1</b>	<b>1</b>	<b>4</b>	<b>3</b>	<b>7</b>	<b>57.1</b>	<b>42.9</b>
Biología Ambiental			0	2		2	2	0	2	100.0	0.0
Psicología Biomédica			0	1		1	1	0	1	100.0	0.0
Ciencia y Tecnología de Alimentos			0	7	2	9	7	2	9	77.8	22.2
<b>CBS</b>	<b>0</b>	<b>0</b>	<b>0</b>	<b>10</b>	<b>2</b>	<b>12</b>	<b>3</b>	<b>0</b>	<b>3</b>	<b>100.0</b>	<b>0.0</b>
<b>Total Lerma</b>	<b>4</b>	<b>2</b>	<b>6</b>	<b>12</b>	<b>7</b>	<b>19</b>	<b>9</b>	<b>7</b>	<b>16</b>	<b>56.3</b>	<b>43.8</b>

PLANES DE ESTUDIOS	PRIMAVERA			OTOÑO			Primer ingreso 2019			%	
	Femenino	Masculino	Total	Femenino	Masculino	Total	Femenino	Masculino	Total	Femenino	Masculino
Administración	15	8	23		1	1	15	9	24	62.5	37.5
Comunicación Social	3	3	6	2	2	4	5	5	10	50.0	50.0
Economía	13	17	30	1	2	3	14	19	33	42.4	57.6
Psicología	11	6	17	2	2	4	13	8	21	61.9	38.1
Sociología	17	14	31	3	5	8	20	19	39	51.3	48.7
Política y Gestión Social	4	3	7	1	4	5	5	7	12	41.7	58.3
<b>CSH</b>	<b>63</b>	<b>51</b>	<b>114</b>	<b>9</b>	<b>16</b>	<b>25</b>	<b>72</b>	<b>67</b>	<b>139</b>	<b>51.8</b>	<b>48.2</b>
Biología	7	5	12			0	7	5	12	58.3	41.7
Enfermería	11	3	14	4		4	15	3	18	83.3	16.7
Estomatología	10	2	12			0	10	2	12	83.3	16.7
Química Farmacéutica Biológica	17	8	25	2		2	19	8	27	70.4	29.6
Medicina Veterinaria y Zootecnia	8	1	9			0	8	1	9	88.9	11.1
Agronomía	7	4	11			0	7	4	11	63.6	36.4
Medicina	22	8	30			0	22	8	30	73.3	26.7
Nutrición Humana	6	4	10	2	1	3	8	5	13	61.5	38.5
<b>CBS</b>	<b>88</b>	<b>35</b>	<b>123</b>	<b>8</b>	<b>1</b>	<b>9</b>	<b>96</b>	<b>36</b>	<b>132</b>	<b>72.7</b>	<b>27.3</b>
Arquitectura	7	12	19	1	11	12	8	23	31	25.8	74.2
Diseño de la Comunicación Gráfica	3	1	4	3	4	7	6	5	11	54.5	45.5
Diseño Industrial	1	8	9	2	4	6	3	12	15	20.0	80.0
Planeación Territorial	2	4	6	2	3	5	4	7	11	36.4	63.6
<b>CAD</b>	<b>13</b>	<b>25</b>	<b>38</b>	<b>8</b>	<b>22</b>	<b>30</b>	<b>21</b>	<b>47</b>	<b>68</b>	<b>30.9</b>	<b>69.1</b>
<b>Total Xochimilco</b>	<b>164</b>	<b>111</b>	<b>275</b>	<b>25</b>	<b>39</b>	<b>64</b>	<b>189</b>	<b>150</b>	<b>339</b>	<b>55.8</b>	<b>44.2</b>

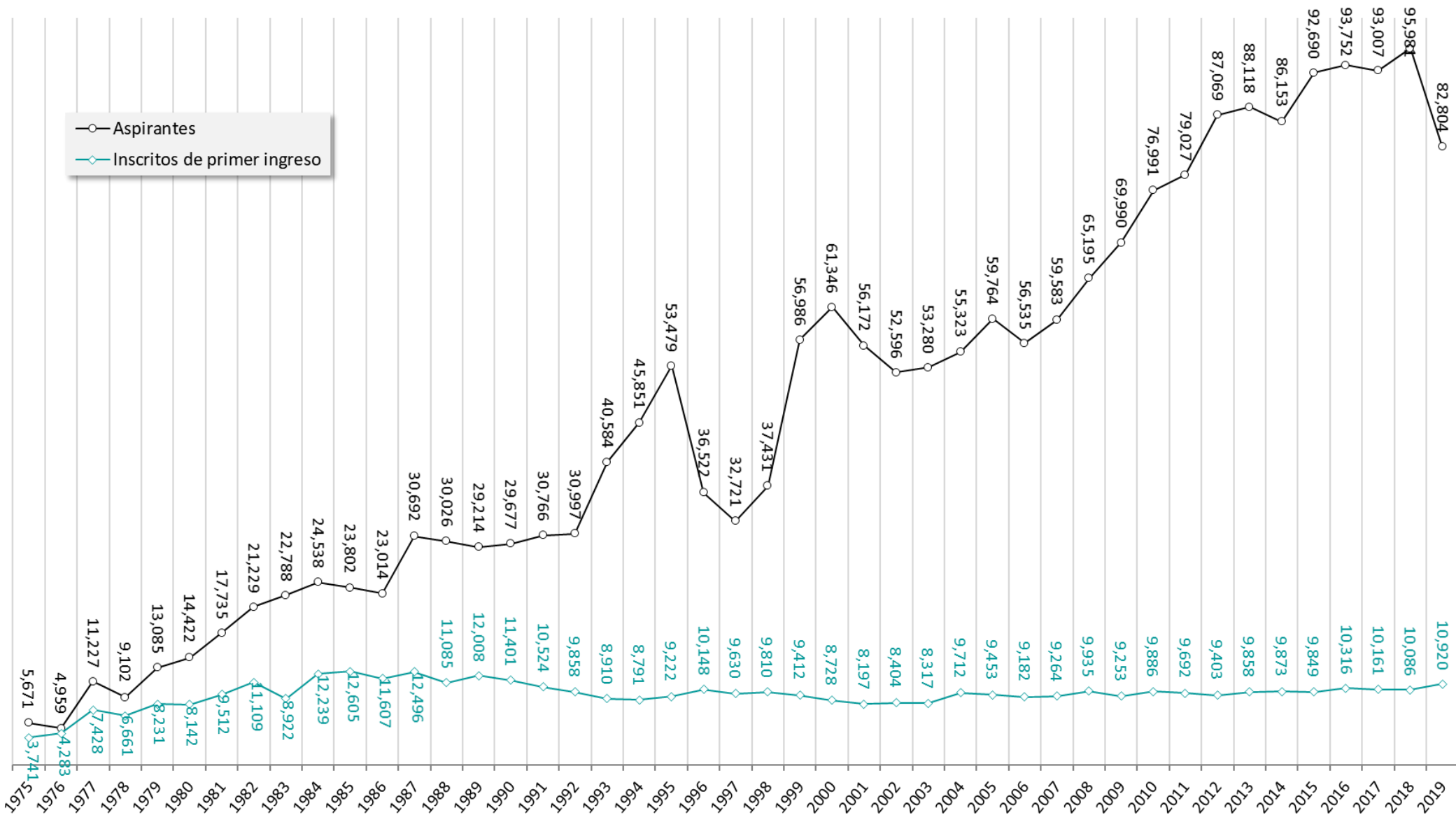
# *Aspirantes e inscritos de primer ingreso Histórica 1975-2019*

---

*Fuente: Base de datos de "aspirantes" del Departamento de  
Admisión; elaborado por la Dirección de Planeación*

## Aspirantes e inscritos de primer ingreso Total UAM

Inscritos de primer ingreso  
Licenciatura

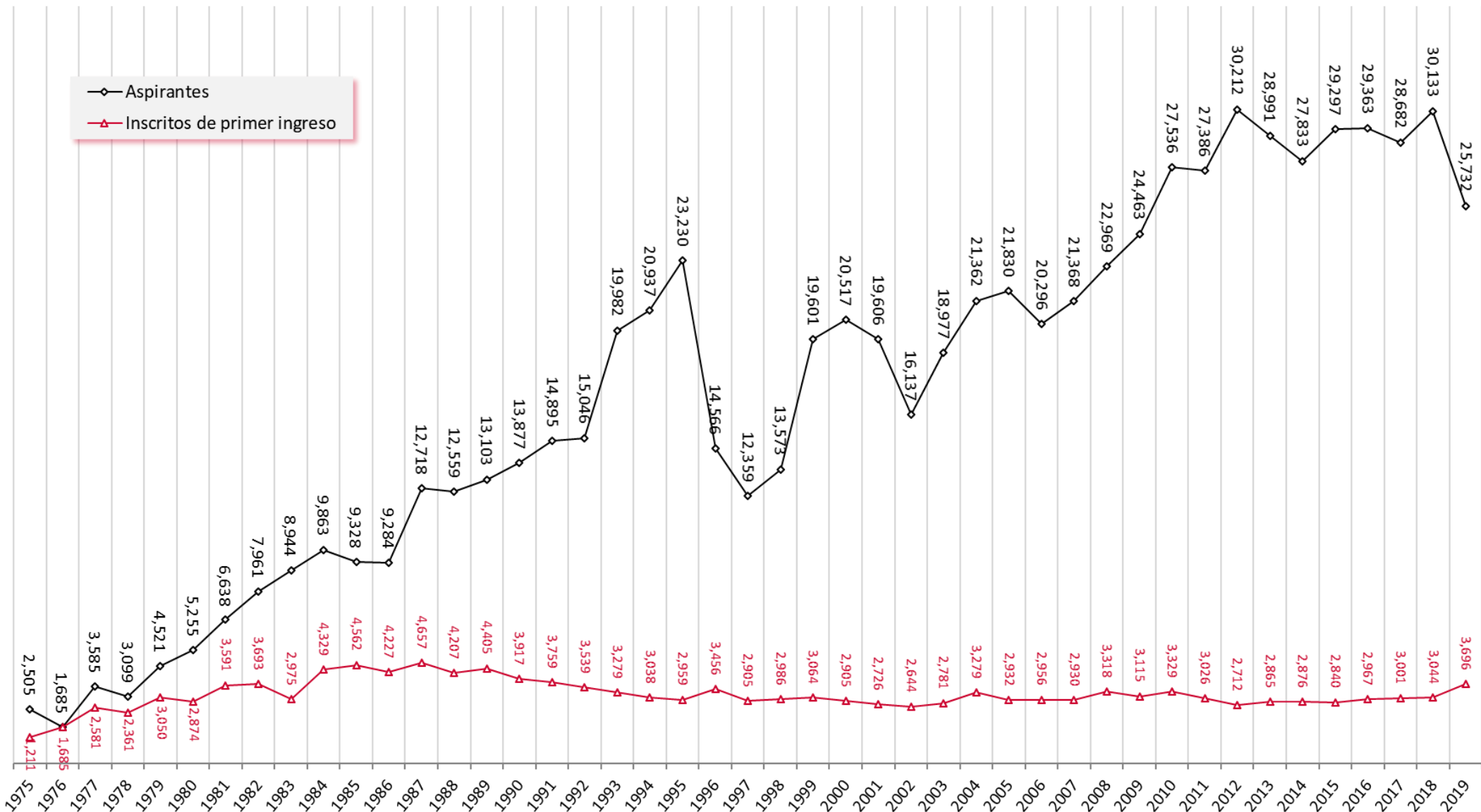


Los aspirantes son los que presentaron examen



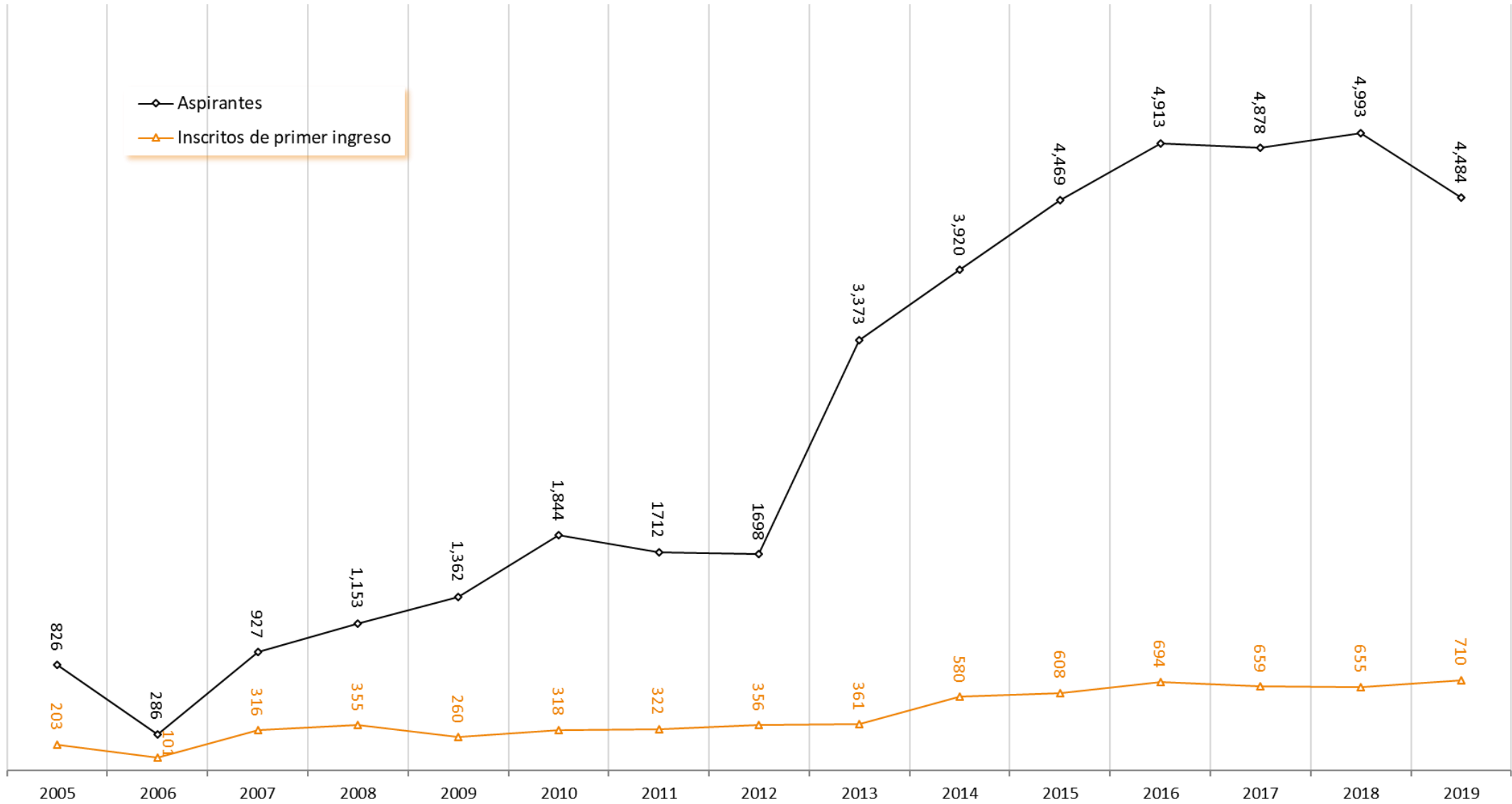
## Aspirantes e inscritos de primer ingreso Unidad Azcapotzalco

Inscritos de primer ingreso  
Licenciatura



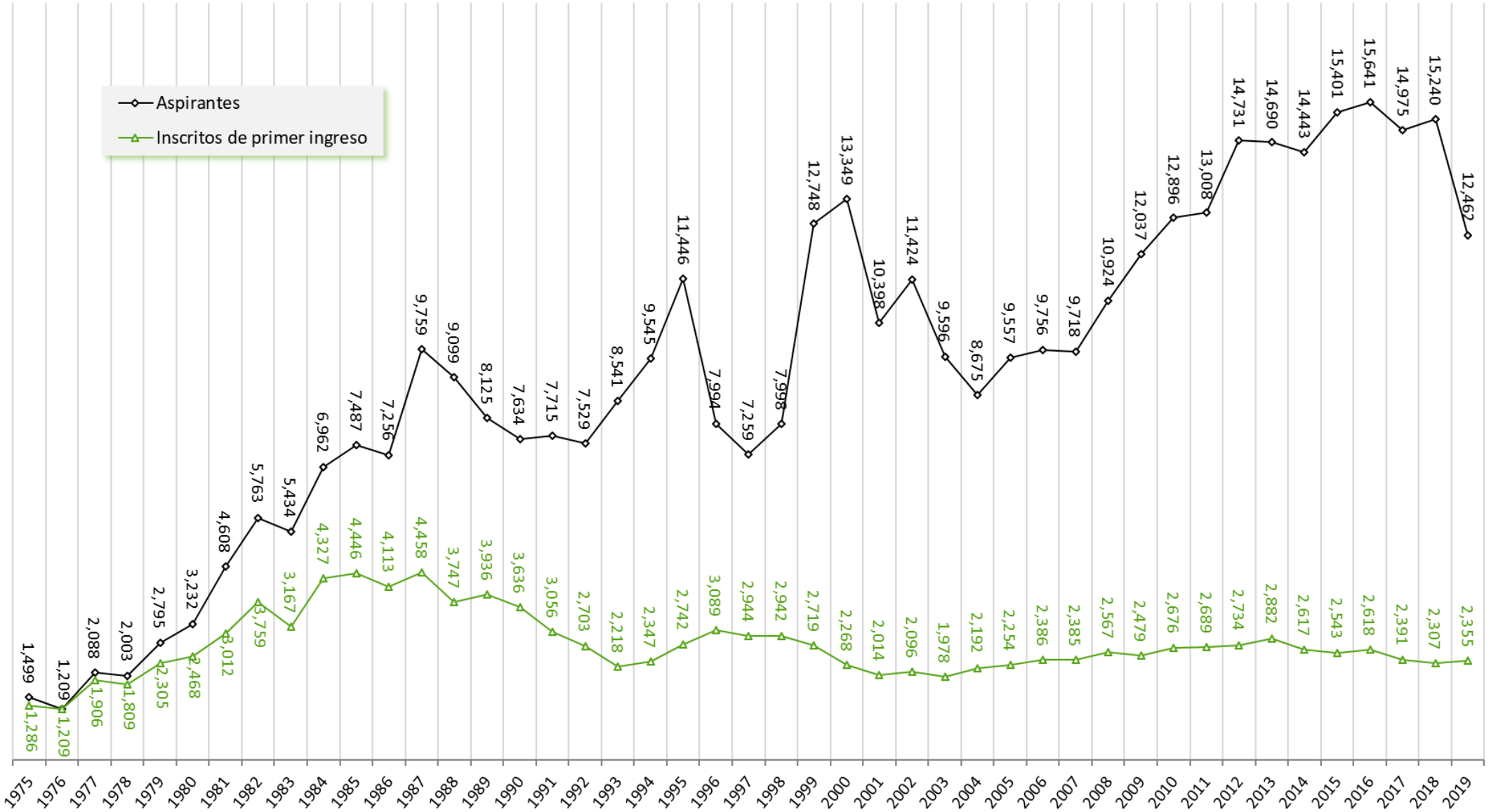
### Aspirantes e inscritos de primer ingreso Unidad Cuajimalpa

Inscritos de primer  
ingreso  
Licenciatura



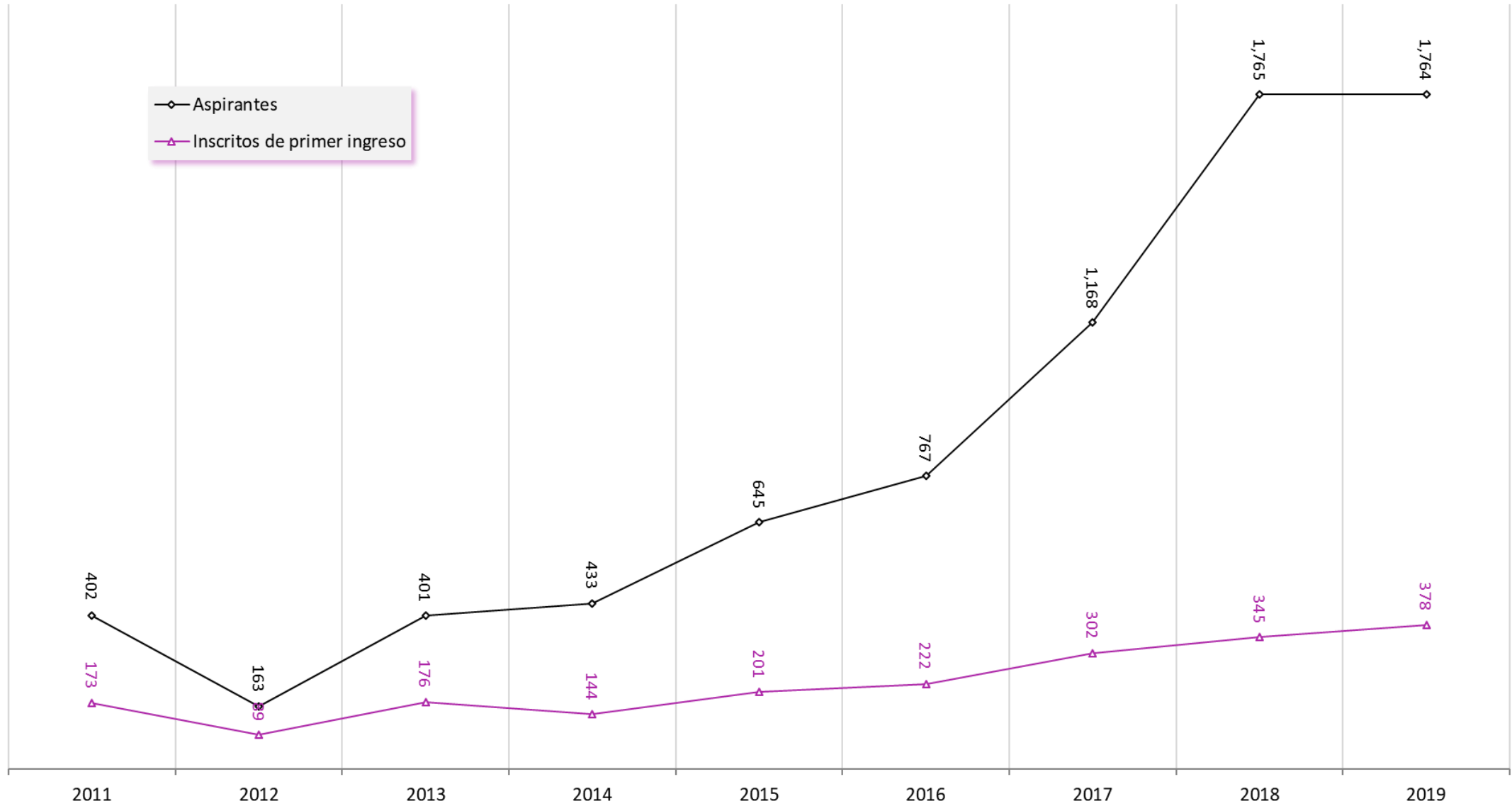
## Aspirantes e inscritos de primer ingreso Unidad Iztapalapa

Inscritos de primer ingreso  
Licenciatura



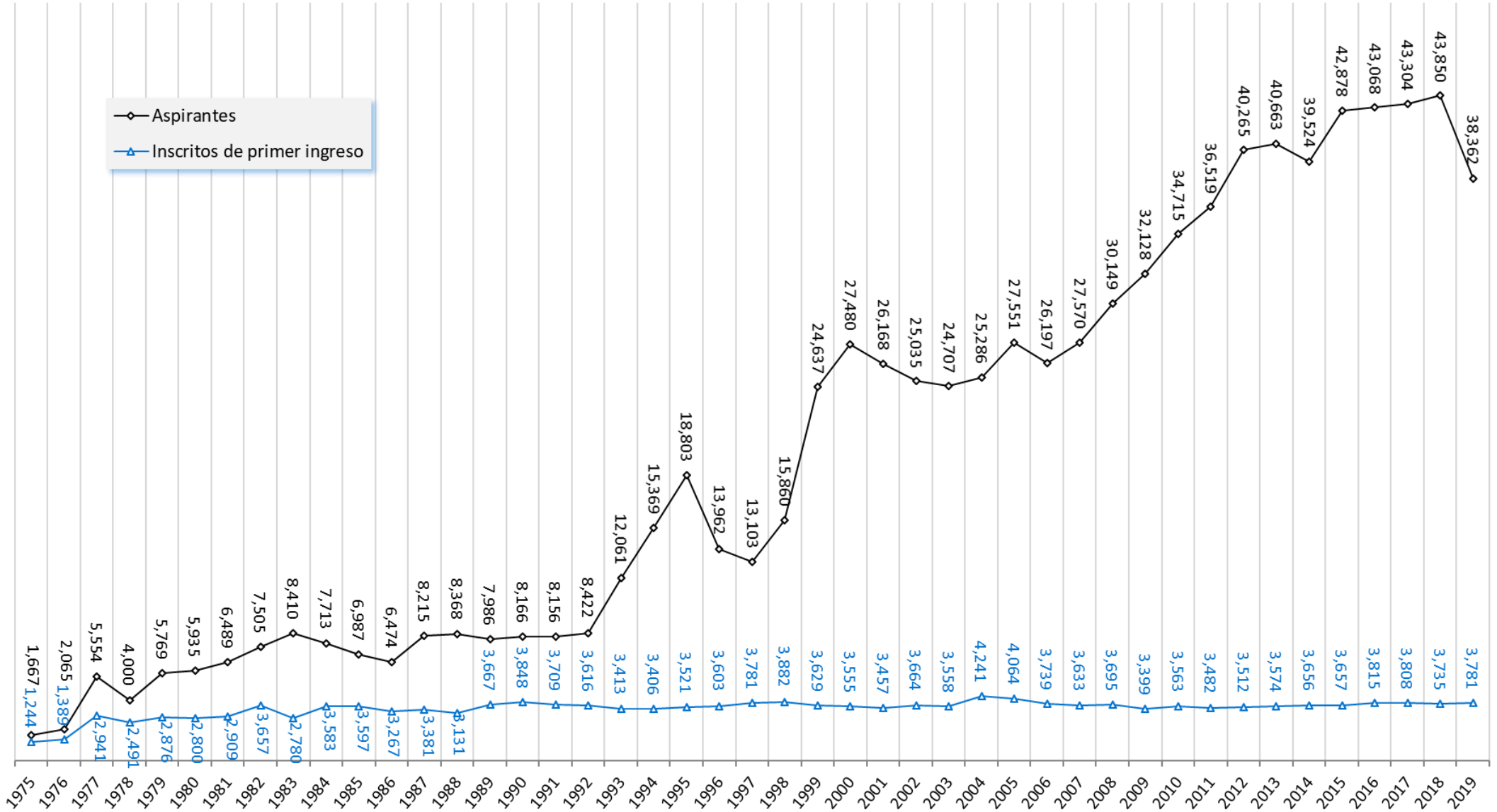
### Aspirantes e inscritos de primer ingreso Unidad Lerma

Inscritos de primer ingreso  
Licenciatura



### Aspirantes e inscritos de primer ingreso Unidad Xochimilco

Inscritos de primer ingreso  
Licenciatura



# *J.4*

## *Licenciatura*

### *Matrícula*

#### *(inscritos de primer ingreso y reinscritos)*

---

La categoría de Matrícula abarca a todos los alumnos que se inscribieron al trimestre correspondiente, en el caso del trimestre invierno no hay inscripción de primer ingreso.

*Fuente: Base de datos*  
*aga\_lic\_2019L\_uam\_2a\_sem*  
*aga\_lic\_2019P\_uam\_2a\_sem*  
*aga\_lic\_2019O\_uam\_1a\_sem*

Por género y trimestre según Unidad y División  
**Total UAM**

DIVISIÓN / UNIDAD	INVIERNO			PRIMAVERA			OTOÑO		
	Femenino	Masculino	Total	Femenino	Masculino	Total	Femenino	Masculino	Total
CBI	1,493	3,920	5,413	1,543	3,985	5,528	1,687	4,223	5,910
CSH	2,845	2,485	5,330	2,996	2,531	5,527	3,169	2,604	5,773
CAD	1,402	1,519	2,921	1,429	1,558	2,987	1,476	1,627	3,103
<b>Unidad Azcapotzalco</b>	<b>5,740</b>	<b>7,924</b>	<b>13,664</b>	<b>5,968</b>	<b>8,074</b>	<b>14,042</b>	<b>6,332</b>	<b>8,454</b>	<b>14,786</b>
CSH	499	400	899	518	424	942	540	439	979
CCD	400	531	931	374	501	875	436	555	991
CNI	378	531	909	351	499	850	422	595	1,017
<b>Unidad Cuajimalpa</b>	<b>1,277</b>	<b>1,462</b>	<b>2,739</b>	<b>1,243</b>	<b>1,424</b>	<b>2,667</b>	<b>1,398</b>	<b>1,589</b>	<b>2,987</b>
CBI	1,080	2,320	3,400	962	2,031	2,993	1,129	2,362	3,491
CSH	2,758	2,341	5,099	2,633	2,184	4,817	2,870	2,410	5,280
CBS	2,080	1,299	3,379	1,985	1,238	3,223	2,030	1,228	3,258
<b>Unidad Iztapalapa</b>	<b>5,918</b>	<b>5,960</b>	<b>11,878</b>	<b>5,580</b>	<b>5,453</b>	<b>11,033</b>	<b>6,029</b>	<b>6,000</b>	<b>12,029</b>
CBI	91	188	279	80	169	249	115	259	374
CSH	160	123	283	163	127	290	197	168	365
CBS	196	93	289	192	86	278	261	119	380
<b>Unidad Lerma</b>	<b>447</b>	<b>404</b>	<b>851</b>	<b>435</b>	<b>382</b>	<b>817</b>	<b>573</b>	<b>546</b>	<b>1,119</b>
CSH	2,512	2,290	4,802	2,602	2,334	4,936	2,673	2,359	5,032
CBS	3,991	2,320	6,311	4,184	2,398	6,582	4,250	2,435	6,685
CAD	972	1,370	2,342	1,032	1,425	2,457	1,035	1,415	2,450
<b>Unidad Xochimilco</b>	<b>7,475</b>	<b>5,980</b>	<b>13,455</b>	<b>7,818</b>	<b>6,157</b>	<b>13,975</b>	<b>7,958</b>	<b>6,209</b>	<b>14,167</b>
CBI	2,664	6,428	9,092	2,585	6,185	8,770	2,931	6,844	9,775
CSH	8,774	7,639	16,413	8,912	7,600	16,512	9,449	7,980	17,429
CBS	6,267	3,712	9,979	6,361	3,722	10,083	6,541	3,782	10,323
CAD	2,374	2,889	5,263	2,461	2,983	5,444	2,511	3,042	5,553
CCD	400	531	931	374	501	875	436	555	991
CNI	378	531	909	351	499	850	422	595	1,017
<b>Total UAM</b>	<b>20,857</b>	<b>21,730</b>	<b>42,587</b>	<b>21,044</b>	<b>21,490</b>	<b>42,534</b>	<b>22,290</b>	<b>22,798</b>	<b>45,088</b>

PLANES DE ESTUDIOS	INVIERNO			PRIMAVERA			OTOÑO		
	Femenino	Masculino	Total	Femenino	Masculino	Total	Femenino	Masculino	Total
Ingeniería Ambiental	328	217	545	343	228	571	381	243	624
Ingeniería Civil	122	471	593	123	475	598	142	511	653
Ingeniería Eléctrica	35	323	358	31	305	336	34	319	353
Ingeniería Física	132	386	518	138	390	528	155	418	573
Ingeniería Industrial	190	383	573	196	389	585	208	410	618
Ingeniería Mecánica	55	507	562	64	534	598	67	568	635
Ingeniería Metalúrgica	122	288	410	119	290	409	128	299	427
Ingeniería Química	318	281	599	340	301	641	368	332	700
Ingeniería Electrónica	84	493	577	83	502	585	84	494	578
Ingeniería en Computación	107	571	678	106	571	677	120	629	749
<b>CBI</b>	<b>1,493</b>	<b>3,920</b>	<b>5,413</b>	<b>1,543</b>	<b>3,985</b>	<b>5,528</b>	<b>1,687</b>	<b>4,223</b>	<b>5,910</b>
Administración	639	509	1,148	676	507	1,183	738	509	1,247
Derecho	1,063	881	1,944	1,116	911	2,027	1,168	921	2,089
Economía	541	643	1,184	567	672	1,239	597	705	1,302
Sociología	602	452	1,054	637	441	1,078	666	469	1,135
<b>CSH</b>	<b>2,845</b>	<b>2,485</b>	<b>5,330</b>	<b>2,996</b>	<b>2,531</b>	<b>5,527</b>	<b>3,169</b>	<b>2,604</b>	<b>5,773</b>
Arquitectura	413	643	1,056	434	687	1,121	450	719	1,169
Diseño de la Comunicación Gráfica	609	480	1,089	616	475	1,091	629	503	1,132
Diseño Industrial	380	396	776	379	396	775	397	405	802
<b>CAD</b>	<b>1,402</b>	<b>1,519</b>	<b>2,921</b>	<b>1,429</b>	<b>1,558</b>	<b>2,987</b>	<b>1,476</b>	<b>1,627</b>	<b>3,103</b>
<b>Total Azcapotzalco</b>	<b>5,740</b>	<b>7,924</b>	<b>13,664</b>	<b>5,968</b>	<b>8,074</b>	<b>14,042</b>	<b>6,332</b>	<b>8,454</b>	<b>14,786</b>



PLANES DE ESTUDIOS	INVIERNO			PRIMAVERA			OTOÑO		
	Femenino	Masculino	Total	Femenino	Masculino	Total	Femenino	Masculino	Total
Administración	132	116	248	133	118	251	135	120	255
Derecho	67	56	123	68	57	125	75	66	141
Estudios Socioterritoriales	145	126	271	139	140	279	150	142	292
Humanidades	155	102	257	178	109	287	180	111	291
<b>CSH</b>	<b>499</b>	<b>400</b>	<b>899</b>	<b>518</b>	<b>424</b>	<b>942</b>	<b>540</b>	<b>439</b>	<b>979</b>
Diseño	152	148	300	132	136	268	169	148	317
Tecnologías y Sistemas de Información	65	201	266	61	187	248	75	204	279
Ciencias de la Comunicación	183	182	365	181	178	359	192	203	395
<b>CCD</b>	<b>400</b>	<b>531</b>	<b>931</b>	<b>374</b>	<b>501</b>	<b>875</b>	<b>436</b>	<b>555</b>	<b>991</b>
Ingeniería en Computación	48	221	269	44	208	252	53	246	299
Matemáticas Aplicadas	46	80	126	44	74	118	48	89	137
Ingeniería Biológica	127	120	247	120	110	230	143	135	278
Biología Molecular	157	110	267	143	107	250	178	125	303
<b>CNI</b>	<b>378</b>	<b>531</b>	<b>909</b>	<b>351</b>	<b>499</b>	<b>850</b>	<b>422</b>	<b>595</b>	<b>1017</b>
<b>Total cuajimalpa</b>	<b>1,277</b>	<b>1,462</b>	<b>2,739</b>	<b>1,243</b>	<b>1,424</b>	<b>2,667</b>	<b>1,398</b>	<b>1,589</b>	<b>2,987</b>

PLANES DE ESTUDIOS	INVIERNO			PRIMAVERA			OTOÑO		
	Femenino	Masculino	Total	Femenino	Masculino	Total	Femenino	Masculino	Total
Ingeniería Biomédica	217	292	509	197	259	456	231	307	538
Ingeniería Hidrológica	67	54	121	63	53	116	70	60	130
Ingeniería Química	211	249	460	179	217	396	205	235	440
Ingeniería en Energía	68	301	369	59	268	327	71	289	360
Física	103	350	453	92	314	406	109	365	474
Ingeniería Electrónica	34	309	343	31	267	298	34	310	344
Matemáticas	138	231	369	116	182	298	121	227	348
Química	141	173	314	139	155	294	172	185	357
Computación	71	334	405	61	291	352	74	348	422
Ciencias Atmosféricas	30	27	57	25	25	50	42	36	78
<b>CBI</b>	<b>1,080</b>	<b>2,320</b>	<b>3,400</b>	<b>962</b>	<b>2,031</b>	<b>2,993</b>	<b>1,129</b>	<b>2,362</b>	<b>3,491</b>
Administración	475	390	865	492	385	877	517	402	919
Antropología Social	158	123	281	163	115	278	180	135	315
Letras Hispánicas	200	136	336	184	122	306	209	132	341
Filosofía	144	255	399	131	220	351	152	243	395
Economía	238	296	534	226	277	503	256	332	588
Sociología	296	163	459	268	146	414	303	173	476
Historia	172	266	438	167	240	407	177	268	445
Lingüística	156	74	230	132	68	200	155	91	246
Ciencia Política	243	274	517	221	255	476	240	271	511
Psicología Social	559	256	815	540	249	789	559	249	808
Geografía Humana	117	108	225	109	107	216	122	114	236
<b>CSH</b>	<b>2,758</b>	<b>2,341</b>	<b>5,099</b>	<b>2,633</b>	<b>2,184</b>	<b>4,817</b>	<b>2,870</b>	<b>2,410</b>	<b>5,280</b>
Biología	355	242	597	329	220	549	314	224	538
Biología Experimental	311	215	526	305	208	513	312	209	521
Hidrobiología	252	147	399	245	135	380	247	126	373
Producción Animal	136	109	245	107	96	203	114	99	213
Ingeniería Bioquímica Industrial	498	345	843	493	338	831	526	317	843
Ingeniería de los Alimentos	528	241	769	506	241	747	517	253	770
<b>CBS</b>	<b>2,080</b>	<b>1,299</b>	<b>3,379</b>	<b>1,985</b>	<b>1,238</b>	<b>3,223</b>	<b>2,030</b>	<b>1,228</b>	<b>3,258</b>
<b>Total Iztapalapa</b>	<b>5,918</b>	<b>5,960</b>	<b>11,878</b>	<b>5,580</b>	<b>5,453</b>	<b>11,033</b>	<b>6,029</b>	<b>6,000</b>	<b>12,029</b>

PLANES DE ESTUDIOS	INVIERNO			PRIMAVERA			OTOÑO		
	Femenino	Masculino	Total	Femenino	Masculino	Total	Femenino	Masculino	Total
Ingeniería en Recursos Hídricos	70	109	179	61	94	155	82	105	187
Ingeniería en Computación y Telecomunicaciones	20	59	79	18	55	73	22	94	116
Ingeniería en Sistemas Mecatrónicos Industriales	1	20	21	1	20	21	11	60	71
<b>CBI</b>	<b>91</b>	<b>188</b>	<b>279</b>	<b>80</b>	<b>169</b>	<b>249</b>	<b>115</b>	<b>259</b>	<b>374</b>
Políticas Públicas	88	64	152	92	74	166	104	86	190
Arte y Comunicación Digitales	45	43	88	45	40	85	55	49	104
Educación y Tecnologías Digitales	27	16	43	26	13	39	38	33	71
<b>CSH</b>	<b>160</b>	<b>123</b>	<b>283</b>	<b>163</b>	<b>127</b>	<b>290</b>	<b>197</b>	<b>168</b>	<b>365</b>
Biología Ambiental	131	67	198	130	66	196	144	80	224
Psicología Biomédica	42	19	61	39	14	53	69	20	89
Ciencia y Tecnología de Alimentos	23	7	30	23	6	29	48	19	67
<b>CBS</b>	<b>196</b>	<b>93</b>	<b>289</b>	<b>192</b>	<b>86</b>	<b>278</b>	<b>261</b>	<b>119</b>	<b>380</b>
<b>Total Lerma</b>	<b>447</b>	<b>404</b>	<b>851</b>	<b>435</b>	<b>382</b>	<b>817</b>	<b>573</b>	<b>546</b>	<b>1,119</b>

PLANES DE ESTUDIOS	INVIERNO			PRIMAVERA			OTOÑO		
	Femenino	Masculino	Total	Femenino	Masculino	Total	Femenino	Masculino	Total
Administración	371	410	781	386	400	786	409	387	796
Comunicación Social	469	392	861	465	409	874	469	430	899
Economía	278	477	755	297	501	798	307	523	830
Psicología	794	486	1,280	827	486	1,313	847	468	1,315
Sociología	378	302	680	413	310	723	427	306	733
Política y Gestión Social	222	223	445	214	228	442	214	245	459
<b>CSH</b>	<b>2,512</b>	<b>2,290</b>	<b>4,802</b>	<b>2,602</b>	<b>2,334</b>	<b>4,936</b>	<b>2,673</b>	<b>2,359</b>	<b>5,032</b>
Biología	420	328	748	452	350	802	471	361	832
Enfermería	384	91	475	406	97	503	402	96	498
Estomatología	534	211	745	557	218	775	574	216	790
Química Farmacéutica Biológica	667	487	1,154	700	503	1,203	726	515	1,241
Medicina Veterinaria y Zootecnia	794	376	1,170	823	376	1,199	847	386	1,233
Agronomía	323	312	635	322	323	645	338	326	664
Medicina	437	379	816	481	385	866	462	387	849
Nutrición Humana	432	136	568	443	146	589	430	148	578
<b>CBS</b>	<b>3,991</b>	<b>2,320</b>	<b>6,311</b>	<b>4,184</b>	<b>2,398</b>	<b>6,582</b>	<b>4,250</b>	<b>2,435</b>	<b>6,685</b>
Arquitectura	373	673	1,046	409	710	1,119	418	702	1,120
Diseño de la Comunicación Gráfica	246	219	465	261	228	489	260	226	486
Diseño Industrial	211	279	490	210	289	499	199	293	492
Planeación Territorial	142	199	341	152	198	350	158	194	352
<b>CAD</b>	<b>972</b>	<b>1,370</b>	<b>2,342</b>	<b>1,032</b>	<b>1,425</b>	<b>2,457</b>	<b>1,035</b>	<b>1,415</b>	<b>2,450</b>
<b>Total Xochimilco</b>	<b>7,475</b>	<b>5,980</b>	<b>13,455</b>	<b>7,818</b>	<b>6,157</b>	<b>13,975</b>	<b>7,958</b>	<b>6,209</b>	<b>14,167</b>

## Histórico

### Otoño de cada año

**Matrícula**  
*(Inscritos de primer ingreso y reinscritos)*  
**Licenciatura**



# 7.5

## *Licenciatura*

### *Alumnos que registraron actividad académica en 2019*

---

La categoría alumnos que registraron actividad académica durante el año, esta compuesta por los alumnos que se inscribieron al menos en un trimestre en el año de referencia

*Fuente: Base de datos  
aga\_lic\_2019I\_1a\_sem  
aga\_lic\_2019P\_2a\_sem  
aga\_lic\_2019O\_1a\_sem*

División / Unidad	Activos 2019		Total
	Femenino	Masculino	
CBI	1,999	5,241	7,240
CSH	3,794	3,300	7,094
CAD	1,793	1,996	3,789
<b>Azcapotzalco</b>	<b>7,586</b>	<b>10,537</b>	<b>18,123</b>
CSH	652	514	1,166
CCD	525	668	1,193
CNI	482	687	1,169
<b>Cuajimalpa</b>	<b>1,659</b>	<b>1,869</b>	<b>3,528</b>
CBI	1,353	2,952	4,305
CSH	3,556	3,065	6,621
CBS	2,494	1,571	4,065
<b>Iztapalapa</b>	<b>7,403</b>	<b>7,588</b>	<b>14,991</b>
CBI	134	292	426
CSH	221	190	411
CBS	278	134	412
<b>Lerma</b>	<b>633</b>	<b>616</b>	<b>1,249</b>
CSH	3,425	3,091	6,516
CBS	5,196	2,994	8,190
CAD	1,308	1,906	3,214
<b>Xochimilco</b>	<b>9,929</b>	<b>7,991</b>	<b>17,920</b>
CBI	3,486	8,485	11,971
CSH	11,648	10,160	21,808
CBS	7,968	4,699	12,667
CAD	3,101	3,902	7,003
CCD	525	668	1,193
CNI	482	687	1,169
<b>Total UAM</b>	<b>27,210</b>	<b>28,601</b>	<b>55,811</b>

Planes de estudios	Activos 2019		Total
	Femenino	Masculino	
Ingeniería Ambiental	455	287	742
Ingeniería Civil	167	647	814
Ingeniería Eléctrica	42	411	453
Ingeniería Física	176	521	697
Ingeniería Industrial	258	517	775
Ingeniería Mecánica	79	685	764
Ingeniería Metalúrgica	155	360	515
Ingeniería Química	424	401	825
Ingeniería Electrónica	98	643	741
Ingeniería en Computación	145	769	914
<b>CBI</b>	<b>1,999</b>	<b>5,241</b>	<b>7,240</b>
Administración	860	676	1,536
Derecho	1,416	1,155	2,571
Economía	706	864	1,570
Sociología	812	605	1,417
<b>CSH</b>	<b>3,794</b>	<b>3,300</b>	<b>7,094</b>
Arquitectura	547	854	1,401
Diseño de la Comunicación Gráfica	778	626	1,404
Diseño Industrial	468	516	984
<b>CAD</b>	<b>1,793</b>	<b>1,996</b>	<b>3,789</b>
<b>Total Azcapotzalco</b>	<b>7,586</b>	<b>10,537</b>	<b>18,123</b>

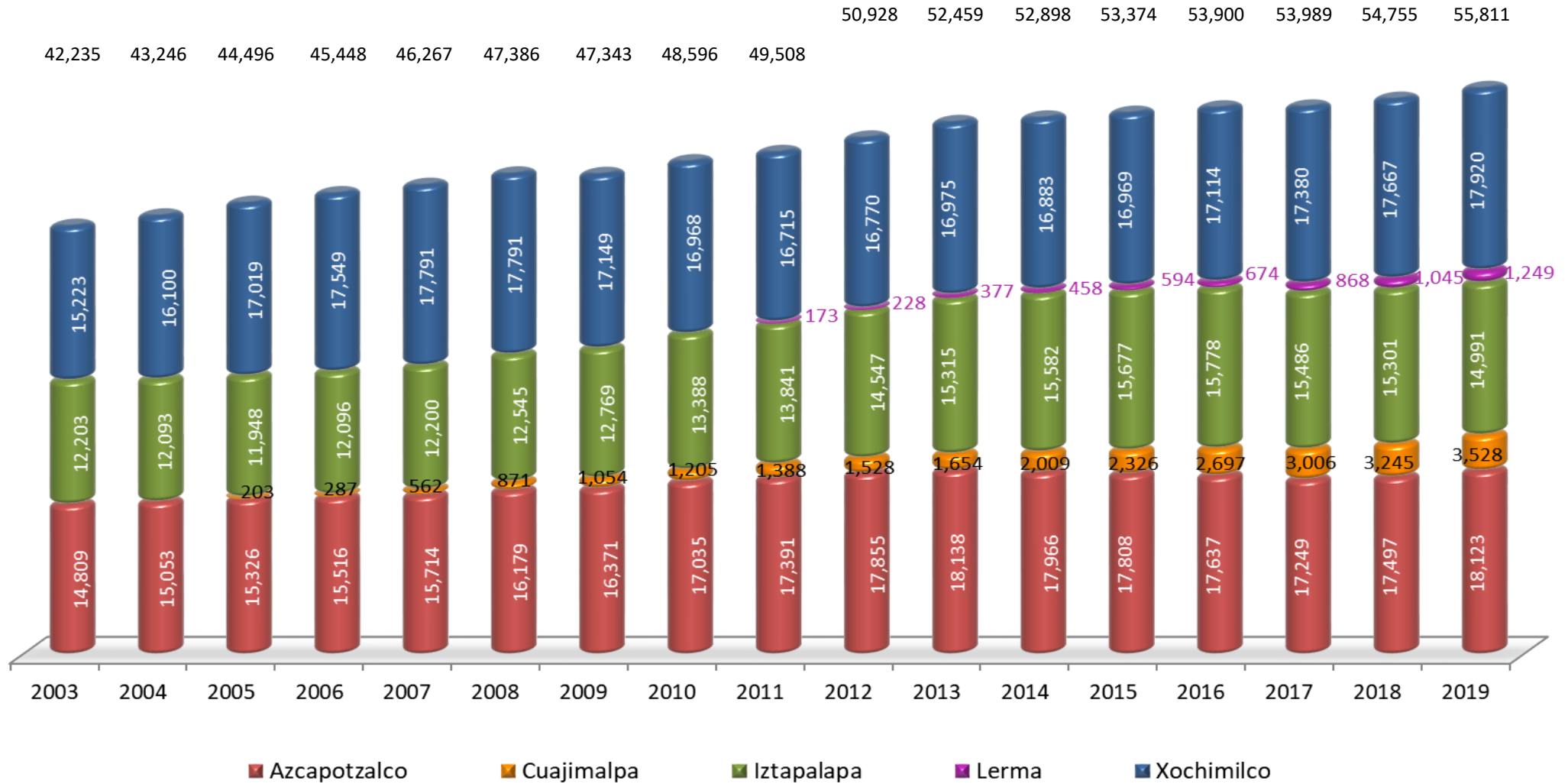
Planes de estudios	Activos 2019		Total
	Femenino	Masculino	
Administración	177	148	325
Derecho	87	74	161
Estudios Socioterritoriales	181	158	339
Humanidades	207	134	341
<b>CSH</b>	<b>652</b>	<b>514</b>	<b>1,166</b>
Diseño	201	182	383
Tecnologías y Sistemas de Información	85	247	332
Ciencias de la Comunicación	239	239	478
<b>CCD</b>	<b>525</b>	<b>668</b>	<b>1,193</b>
Ingeniería en Computación	56	287	343
Matemáticas Aplicadas	56	108	164
Ingeniería Biológica	167	154	321
Biología Molecular	203	138	341
<b>CNI</b>	<b>482</b>	<b>687</b>	<b>1,169</b>
<b>Total Cuajimalpa</b>	<b>1,659</b>	<b>1,869</b>	<b>3,528</b>



Planes de estudios	Activos 2019		Total
	Femenino	Masculino	
Ingeniería Biomédica	268	368	636
Ingeniería Hidrológica	80	74	154
Ingeniería Química	256	304	560
Ingeniería en Energía	84	367	451
Física	130	448	578
Ingeniería Electrónica	40	395	435
Matemáticas	163	292	455
Química	191	230	421
Computación	93	435	528
Ciencias Atmosféricas	48	39	87
<b>CBI</b>	<b>1,353</b>	<b>2,952</b>	<b>4,305</b>
Administración	617	502	1,119
Antropología Social	230	168	398
Letras Hispánicas	250	178	428
Filosofía	188	326	514
Economía	302	397	699
Sociología	375	216	591
Historia	226	334	560
Lingüística	197	108	305
Ciencia Política	307	358	665
Psicología Social	713	328	1,041
Geografía Humana	151	150	301
<b>CSH</b>	<b>3,556</b>	<b>3,065</b>	<b>6,621</b>
Biología	415	286	701
Biología Experimental	369	262	631
Hidrobiología	299	172	471
Producción Animal	157	134	291
Ingeniería Bioquímica Industrial	638	406	1,044
Ingeniería de los Alimentos	616	311	927
<b>CBS</b>	<b>2,494</b>	<b>1,571</b>	<b>4,065</b>
<b>Total Iztapalapa</b>	<b>7,403</b>	<b>7,588</b>	<b>14,991</b>

Planes de estudios	Activos 2019		Total
	Femenino	Masculino	
Ingeniería en Recursos Hídricos	95	130	225
Ingeniería en Computación y Telecomunicaciones	28	100	128
Ingeniería en Sistemas Mecatrónicos Industriales	11	62	73
<b>CBI</b>	<b>134</b>	<b>292</b>	<b>426</b>
Políticas Públicas	119	95	214
Arte y Comunicación Digitales	62	59	121
Educación y Tecnologías Digitales	40	36	76
<b>CSH</b>	<b>221</b>	<b>190</b>	<b>411</b>
Biología Ambiental	157	87	244
Psicología Biomédica	73	26	99
Ciencia y Tecnología de Alimentos	48	21	69
<b>CBS</b>	<b>278</b>	<b>134</b>	<b>412</b>
<b>Total Lerma</b>	<b>633</b>	<b>616</b>	<b>1,249</b>

Planes de estudios	Activos 2019		Total
	Femenino	Masculino	
Administración	523	523	1,046
Comunicación Social	614	540	1,154
Economía	389	675	1,064
Psicología	1,071	628	1,699
Sociología	539	415	954
Política y Gestión Social	289	310	599
<b>CSH</b>	<b>3,257</b>	<b>3,136</b>	<b>6,516</b>
Biología	564	427	991
Enfermería	500	118	618
Estomatología	688	265	953
Química Farmacéutica Biológica	883	626	1,509
Medicina Veterinaria y Zootecnia	1,010	458	1,468
Agronomía	445	427	872
Medicina	556	483	1,039
Nutrición Humana	550	190	740
<b>CBS</b>	<b>5,084</b>	<b>2,974</b>	<b>8,190</b>
Arquitectura	511	927	1,438
Diseño de la Comunicación Gráfica	330	308	638
Diseño Industrial	263	403	666
Planeación Territorial	204	268	472
<b>CAD</b>	<b>1,308</b>	<b>1,906</b>	<b>3,214</b>
<b>Total Xochimilco</b>	<b>9,649</b>	<b>8,016</b>	<b>17,920</b>



## *J.6*

# *Egresados*

---

Es el estado académico que tiene el alumno en el Subsistema de Administración Escolar cuando ha cubierto la totalidad de créditos señalados en el plan de estudios.

*Fuente:*  
*Base de datos aga\_lic\_2020|\_uam\_1a\_sem*

DIVISIÓN / UNIDAD	EGRESADOS 2019		
	Femenino	Masculino	Total
CBI	153	325	478
CSH	380	248	628
CAD	223	175	398
<b>Azcapotzalco</b>	<b>756</b>	<b>748</b>	<b>1,504</b>
CSH	58	31	89
CCD	42	38	80
CNI	30	32	62
<b>Cuajimalpa</b>	<b>130</b>	<b>101</b>	<b>231</b>
CBI	108	206	314
CSH	308	213	521
CBS	297	184	481
<b>Iztapalapa</b>	<b>713</b>	<b>603</b>	<b>1,316</b>
CBI	6	9	15
CSH	9	11	20
CBS	5	2	7
<b>Lerma</b>	<b>20</b>	<b>22</b>	<b>42</b>
CSH	458	302	760
CBS	703	353	1,056
CAD	156	271	427
<b>Xochimilco</b>	<b>1,317</b>	<b>926</b>	<b>2,243</b>
CBI	267	540	807
CSH	1,213	805	2,018
CBS	1,005	539	1,544
CAD	379	446	825
CCD	42	38	80
CNI	30	32	62
<b>Total UAM</b>	<b>2,936</b>	<b>2,400</b>	<b>5,336</b>

PLANES DE ESTUDIOS	EGRESADOS 2019		
	Femenino	Masculino	Total
Ingeniería Ambiental	42	18	60
Ingeniería Civil	10	37	47
Ingeniería Eléctrica	2	23	25
Ingeniería Física	13	33	46
Ingeniería Industrial	26	52	78
Ingeniería Mecánica	3	50	53
Ingeniería Metalúrgica	14	17	31
Ingeniería Química	29	20	49
Ingeniería Electrónica	7	45	52
Ingeniería en Computación	7	30	37
<b>CBI</b>	<b>153</b>	<b>325</b>	<b>478</b>
Administración	104	77	181
Derecho	181	101	282
Economía	41	28	69
Sociología	54	42	96
<b>CSH</b>	<b>380</b>	<b>248</b>	<b>628</b>
Arquitectura	69	61	130
Diseño de la Comunicación Gráfica	100	61	161
Diseño Industrial	54	53	107
<b>CAD</b>	<b>223</b>	<b>175</b>	<b>398</b>
<b>Total Azcapotzalco</b>	<b>756</b>	<b>748</b>	<b>1,504</b>

PLANES DE ESTUDIOS	EGRESADOS 2019		
	Femenino	Masculino	Total
Administración	28	12	40
Derecho	7	6	13
Estudios Socioterritoriales	15	9	24
Humanidades	8	4	12
<b>CSH</b>	<b>58</b>	<b>31</b>	<b>89</b>
Diseño	12	11	23
Tecnologías y Sistemas de Información	4	8	12
Ciencias de la Comunicación	26	19	45
<b>CCD</b>	<b>42</b>	<b>38</b>	<b>80</b>
Ingeniería en Computación	0	10	10
Matemáticas Aplicadas	4	7	11
Ingeniería Biológica	8	6	14
Biología Molecular	18	9	27
<b>CNI</b>	<b>30</b>	<b>32</b>	<b>62</b>
<b>Total Cuajimalpa</b>	<b>130</b>	<b>101</b>	<b>231</b>

PLANES DE ESTUDIOS	EGRESADOS 2019		
	Femenino	Masculino	Total
Ingeniería Biomédica	22	39	61
Ingeniería Hidrológica	4	3	7
Ingeniería Química	28	31	59
Ingeniería en Energía	6	27	33
Física	10	18	28
Ingeniería Electrónica	4	31	35
Matemáticas	10	10	20
Química	11	11	22
Computación	13	36	49
<b>CBI</b>	<b>108</b>	<b>206</b>	<b>314</b>
Administración	72	56	128
Antropología Social	15	10	25
Letras Hispánicas	14	17	31
Filosofía	10	24	34
Economía	27	23	50
Sociología	25	15	40
Historia	11	13	24
Lingüística	13	3	16
Ciencia Política	20	27	47
Psicología Social	95	22	117
Geografía Humana	6	3	9
<b>CSH</b>	<b>308</b>	<b>213</b>	<b>521</b>
Biología	68	46	114
Biología Experimental	37	23	60
Hidrobiología	32	14	46
Producción Animal	31	27	58
Ingeniería Bioquímica Industrial	62	49	111
Ingeniería de los Alimentos	67	25	92
<b>CBS</b>	<b>297</b>	<b>184</b>	<b>481</b>
<b>Total Iztapalapa</b>	<b>713</b>	<b>603</b>	<b>1,316</b>

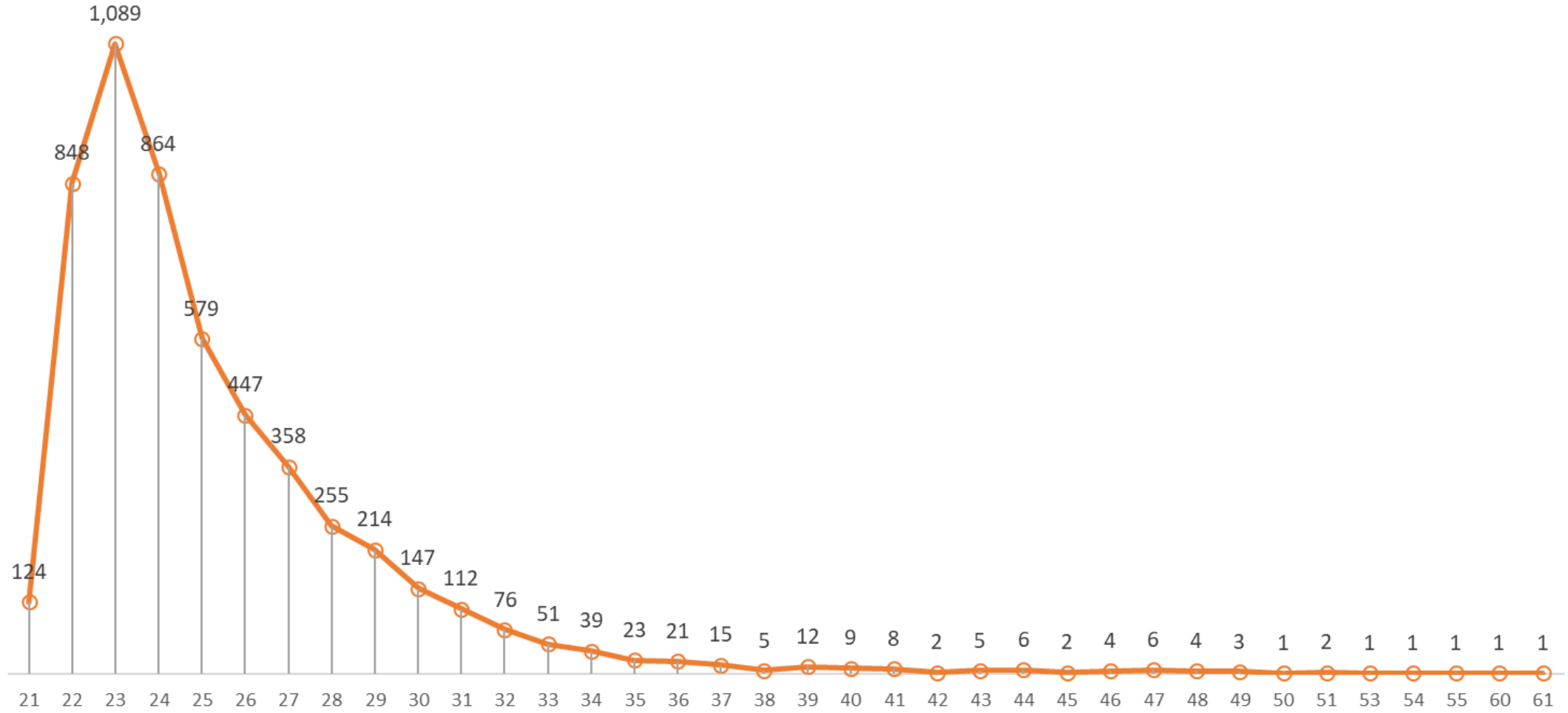
PLANES DE ESTUDIOS	EGRESADOS 2019		
	Femenino	Masculino	Total
Ingeniería en Recursos Hídricos	6	9	15
<b>CBI</b>	<b>6</b>	<b>9</b>	<b>15</b>
Políticas Públicas	4	4	8
Arte y Comunicación Digitales	5	7	12
<b>CSH</b>	<b>9</b>	<b>11</b>	<b>20</b>
Biología Ambiental	5	2	7
<b>CBS</b>	<b>5</b>	<b>2</b>	<b>7</b>
<b>Total Lerma</b>	<b>20</b>	<b>22</b>	<b>42</b>

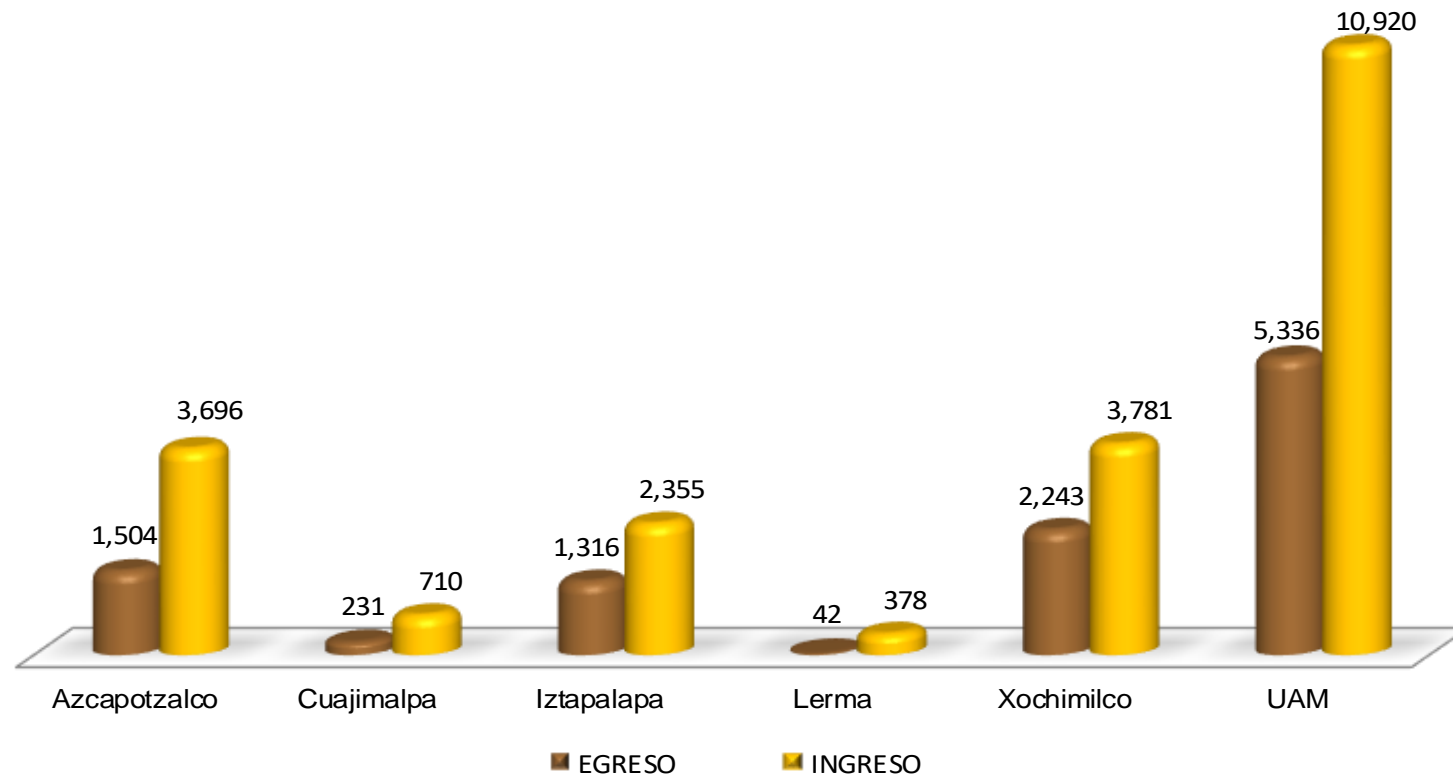
PLANES DE ESTUDIOS	EGRESADOS 2019		
	Femenino	Masculino	Total
Administración	71	74	145
Comunicación Social	99	54	153
Economía	43	31	74
Psicología	156	74	230
Sociología	55	43	98
Política y Gestión Social	34	26	60
<b>CSH</b>	<b>458</b>	<b>302</b>	<b>760</b>
Biología	77	53	130
Enfermería	75	18	93
Estomatología	87	35	122
Química Farmacéutica Biológica	120	78	198
Medicina Veterinaria y Zootecnia	111	50	161
Agronomía	65	47	112
Medicina	66	54	120
Nutrición Humana	102	18	120
<b>CBS</b>	<b>703</b>	<b>353</b>	<b>1,056</b>
Arquitectura	53	127	180
Diseño de la Comunicación Gráfica	39	45	84
Diseño Industrial	39	55	94
Planeación Territorial	25	44	69
<b>CAD</b>	<b>156</b>	<b>271</b>	<b>427</b>
<b>Total Xochimilco</b>	<b>1,317</b>	<b>926</b>	<b>2,243</b>



ESCUELA DE PROCEDENCIA	EGRESADOS 2019						
	CBI	CSH	CBS	CAD	CCD	CNI	TOTAL
UNAM E.N.P.	9	56	60	51	5	3	<b>184</b>
UNAM C.C.H.	13	58	45	26	1	0	<b>143</b>
IPN C.E.C.Y.T.	46	56	39	87	4	3	<b>235</b>
COLEGIO DE BACHILLERES	150	509	366	134	13	12	<b>1184</b>
D.G.T.I. -C.E.T.	60	102	115	65	5	3	<b>350</b>
D.G.T.I. -C.B.T.I.	51	44	78	18	1	3	<b>195</b>
D.G.T.I. -C.B.T.A.	8	8	20	3	0	0	<b>39</b>
D.G.T.I. -C.B.T.F.	0	0	0	0	0	0	<b>0</b>
D.G.T.I. -C.E.T.M.A.R.	2	1	1	0	0	0	<b>4</b>
D.G.T.I. -I.T.R.	0	0	0	0	0	0	<b>0</b>
NORMAL PRIMARIA	0	0	0	0	0	0	<b>0</b>
UNIVERSIDAD ESTATAL	15	23	30	3	1	1	<b>73</b>
U.A.E.M.	23	36	19	10	2	1	<b>91</b>
CONALEP	35	92	57	25	2	2	<b>213</b>
<b>PÚBLICAS</b>	<b>412</b>	<b>985</b>	<b>830</b>	<b>422</b>	<b>34</b>	<b>28</b>	<b>2,711</b>
	51.1%	48.8%	53.8%	51.2%	42.5%	45.2%	50.8%
INC. A LA U.N.A.M.	36	106	100	76	9	5	<b>332</b>
INC. AL I.P.N.	1	1	2	1	0	0	<b>5</b>
INC. A LA S.E.P.	156	362	271	184	20	14	<b>1007</b>
INC. A UNIV. ESTATAL	13	25	30	20	7	3	<b>98</b>
INC. A LA U.A.E.M.	6	13	10	1	0	1	<b>31</b>
<b>PRIVADAS</b>	<b>212</b>	<b>507</b>	<b>413</b>	<b>282</b>	<b>36</b>	<b>23</b>	<b>1,473</b>
	26.3%	25.1%	26.7%	34.2%	45.0%	37.1%	27.6%
<b>NO DEFINIDA</b>	<b>183</b>	<b>526</b>	<b>301</b>	<b>121</b>	<b>10</b>	<b>11</b>	<b>1152</b>
	22.7%	26.1%	19.5%	14.7%	12.5%	17.7%	21.6%
<b>TOTAL UAM</b>	<b>807</b>	<b>2,018</b>	<b>1,544</b>	<b>825</b>	<b>80</b>	<b>62</b>	<b>5,336</b>

ESCUELA DE PROCEDENCIA	AZCAPOTZALCO				CUAJIMALPA				IZTAPALAPA				LERMA				XOCHIMILCO			
	CBI	CSH	CAD	TOTAL	CSH	CCD	CNI	TOTAL	CBI	CSH	CBS	TOTAL	CBI	CSH	CBS	TOTAL	CSH	CBS	CAD	TOTAL
UNAM E.N.P.	5	11	22	38	5	5	3	13	4	10	5	19				0	30	55	29	114
UNAM C.C.H.	8	17	13	38	5	1		6	5	16	9	30				0	20	36	13	69
IPN C.E.C.Y.T.	36	23	66	125	1	4	3	8	10	15	19	44				0	17	20	21	58
COLEGIO DE BACHILLERES	85	143	32	260	18	13	12	43	63	131	123	317	2		1	3	217	242	102	561
D.G.T.I. -C.E.T.	33	29	21	83	6	5	3	14	27	26	46	99		1		1	40	69	44	153
D.G.T.I. -C.B.T.I.	35	15	8	58	1	1	3	5	16	14	14	44				0	14	64	10	88
D.G.T.I. -C.B.T.A.	3	1	1	5				0	5	2	12	19			1	1	5	7	2	14
D.G.T.I. -C.B.T.F.				0				0				0				0				0
D.G.T.I. -C.E.T.M.A.R.	1			1				0	1		1	2				0	1			1
D.G.T.I. -I.T.R.				0				0				0				0				0
NORMAL PRIMARIA				0				0				0				0				0
UNIVERSIDAD ESTATAL	1	3	1	5	1	1	1	3	14	11	14	39				0	8	16	2	26
U.A.E.M.	14	7	3	24	1	2	1	4	5	13	4	22	4	2	1	7	13	14	7	34
CONALEP	22	33	6	61	7	2	2	11	13	16	9	38			1	1	36	47	19	102
<b>PÚBLICAS</b>	<b>243</b>	<b>282</b>	<b>173</b>	<b>698</b>	<b>45</b>	<b>34</b>	<b>28</b>	<b>107</b>	<b>163</b>	<b>254</b>	<b>256</b>	<b>673</b>	<b>6</b>	<b>3</b>	<b>4</b>	<b>13</b>	<b>401</b>	<b>570</b>	<b>249</b>	<b>1220</b>
	50.8%	44.9%	43.5%	46.4%	50.6%	42.5%	45.2%	46.3%	51.9%	48.8%	53.2%	51.1%	40.0%	15.0%	57.1%	31.0%	52.8%	54.0%	58.3%	54.4%
INC. A LA U.N.A.M.	22	25	41	88	4	9	5	18	14	20	23	57		1		1	56	77	35	168
INC. AL I.P.N.	1	0	0	1				0			2	2				0	1		1	2
INC. A LA S.E.P.	102	127	97	326	17	20	14	51	52	65	71	188	2	4	1	7	149	199	87	435
INC. A UNIV. ESTATAL	10	14	14	38	1	7	3	11	3	4	1	8				0	6	29	6	41
INC. A LA U.A.E.M.	3	2	1	6	2		1	3	1	4	4	9	2	2	1	5	3	5		8
<b>PRIVADAS</b>	<b>138</b>	<b>168</b>	<b>153</b>	<b>459</b>	<b>24</b>	<b>36</b>	<b>23</b>	<b>83</b>	<b>70</b>	<b>93</b>	<b>101</b>	<b>264</b>	<b>4</b>	<b>7</b>	<b>2</b>	<b>13</b>	<b>215</b>	<b>310</b>	<b>129</b>	<b>654</b>
	28.9%	26.8%	38.4%	30.5%	27.0%	45.0%	37.1%	35.9%	22.3%	17.9%	21.0%	20.1%	26.7%	35.0%	28.6%	31.0%	28.3%	29.4%	30.2%	29.2%
<b>NO DEFINIDA</b>	<b>97</b>	<b>178</b>	<b>72</b>	<b>347</b>	<b>20</b>	<b>10</b>	<b>11</b>	<b>41</b>	<b>81</b>	<b>174</b>	<b>124</b>	<b>379</b>	<b>5</b>	<b>10</b>	<b>1</b>	<b>16</b>	<b>144</b>	<b>176</b>	<b>49</b>	<b>369</b>
	20.3%	28.3%	18.1%	23.1%	22.5%	12.5%	17.7%	17.7%	25.8%	33.4%	25.8%	28.8%	33.3%	50.0%	14.3%	38.1%	18.9%	16.7%	11.5%	16.5%
<b>TOTAL UAM</b>	<b>478</b>	<b>628</b>	<b>398</b>	<b>1,504</b>	<b>89</b>	<b>80</b>	<b>62</b>	<b>231</b>	<b>314</b>	<b>521</b>	<b>481</b>	<b>1,316</b>	<b>15</b>	<b>20</b>	<b>7</b>	<b>42</b>	<b>760</b>	<b>1056</b>	<b>427</b>	<b>2,243</b>





Egreso / Ingreso	Azcapotzalco	Cuajimalpa	Iztapalapa	Lerma	Xochimilco	UAM
	40.7%	32.5%	55.9%	11.1%	59.3%	48.9%

El ingreso son los inscritos de primer ingreso.  
 El egreso incluye a las personas que concluyeron en el año de referencia el plan de estudios correspondiente.

DIVISIÓN / UNIDAD	2019		Total
	Femenino	Masculino	
CBI	3,226	12,215	15,441
CSH	10,890	10,767	21,657
CAD	5,296	7,636	12,932
<b>Azcapotzalco</b>	<b>19,412</b>	<b>30,618</b>	<b>50,030</b>
CSH	328	220	548
CCD	272	246	518
CNI	169	219	388
<b>Cuajimalpa</b>	<b>769</b>	<b>685</b>	<b>1,454</b>
CBI	2,105	5,871	7,976
CSH	9,828	8,291	18,119
CBS	6,424	4,220	10,644
<b>Iztapalapa</b>	<b>18,357</b>	<b>18,382</b>	<b>36,739</b>
CBI	28	41	69
CSH	73	51	124
CBS	64	29	93
<b>Lerma</b>	<b>165</b>	<b>121</b>	<b>286</b>
CSH	16,740	11,831	28,571
CBS	21,224	17,127	38,351
CAD	4,699	8,412	13,111
<b>Xochimilco</b>	<b>42,663</b>	<b>37,370</b>	<b>80,033</b>
CBI	5,359	18,127	23,486
CSH	37,859	31,160	69,019
CBS	27,712	21,376	49,088
CAD	9,995	16,048	26,043
CCD	272	246	518
CNI	169	219	388
<b>Total UAM</b>	<b>81,366</b>	<b>87,176</b>	<b>168,542</b>

PLANES DE ESTUDIOS	2019		Total
	Femenino	Masculino	
Ingeniería Ambiental	657	500	1,157
Ingeniería Civil	193	1,635	1,828
Ingeniería Eléctrica	40	874	914
Ingeniería Física	127	505	632
Ingeniería Industrial	654	2,241	2,895
Ingeniería Mecánica	67	1,747	1,814
Ingeniería Metalúrgica	111	427	538
Ingeniería Química	909	1,030	1,939
Ingeniería Electrónica	310	2,639	2,949
Ingeniería en Computación	158	617	775
<b>CBI</b>	<b>3,226</b>	<b>12,215</b>	<b>15,441</b>
Administración	3,730	3,361	7,091
Derecho	4,312	5,072	9,384
Economía	1,312	1,340	2,652
Sociología	1,536	994	2,530
<b>CSH</b>	<b>10,890</b>	<b>10,767</b>	<b>21,657</b>
Arquitectura	1,418	3,516	4,934
Diseño de la Comunicación Gráfica	2,825	2,560	5,385
Diseño Industrial	1,053	1,560	2,613
<b>CAD</b>	<b>5,296</b>	<b>7,636</b>	<b>12,932</b>
<b>Total Azcapotzalco</b>	<b>19,412</b>	<b>30,618</b>	<b>50,030</b>

PLANES DE ESTUDIOS	2019		Total
	Femenino	Masculino	
Administración	212	128	340
Derecho	20	18	38
Estudios Socioterritoriales	54	47	101
Humanidades	42	27	69
<b>CSH</b>	<b>328</b>	<b>220</b>	<b>548</b>
Diseño	109	97	206
Tecnologías y Sistemas de Información	15	49	64
Ciencias de la Comunicación	148	100	248
<b>CCD</b>	<b>272</b>	<b>246</b>	<b>518</b>
Ingeniería en Computación	22	110	132
Matemáticas Aplicadas	28	32	60
Ingeniería Biológica	39	32	71
Biología Molecular	80	45	125
<b>CNI</b>	<b>169</b>	<b>219</b>	<b>388</b>
<b>Total Cuajimalpa</b>	<b>769</b>	<b>685</b>	<b>1,454</b>

PLANES DE ESTUDIOS	2019		Total
	Femenino	Masculino	
Ingeniería Biomédica	447	746	<b>1,193</b>
Ingeniería Hidrológica	62	155	<b>217</b>
Ingeniería Química	359	589	<b>948</b>
Ingeniería en Energía	100	546	<b>646</b>
Física	101	359	<b>460</b>
Ingeniería Electrónica	168	1,833	<b>2,001</b>
Matemáticas	229	318	<b>547</b>
Química	165	138	<b>303</b>
Computación	474	1,187	<b>1,661</b>
<b>CBI</b>	<b>2,105</b>	<b>5,871</b>	<b>7,976</b>
Administración	2,813	2,884	<b>5,697</b>
Antropología Social	600	329	<b>929</b>
Letras Hispánicas	402	285	<b>687</b>
Filosofía	256	444	<b>700</b>
Economía	859	1,192	<b>2,051</b>
Sociología	940	565	<b>1,505</b>
Historia	398	416	<b>814</b>
Lingüística	224	102	<b>326</b>
Ciencia Política	679	1,064	<b>1,743</b>
Psicología Social	2,484	876	<b>3,360</b>
Humanidades (cve.89 suprimida)	93	83	<b>176</b>
Geografía Humana	80	51	<b>131</b>
<b>CSH</b>	<b>9,828</b>	<b>8,291</b>	<b>18,119</b>
Biología	1,465	1,007	<b>2,472</b>
Biología Experimental	793	449	<b>1,242</b>
Hidrobiología	603	431	<b>1,034</b>
Producción Animal	233	239	<b>472</b>
Ingeniería Bioquímica Industrial	1,382	1,204	<b>2,586</b>
Ingeniería de los Alimentos	1,948	890	<b>2,838</b>
<b>CBS</b>	<b>6,424</b>	<b>4,220</b>	<b>10,644</b>
<b>Total Iztapalapa</b>	<b>18,357</b>	<b>18,382</b>	<b>36,739</b>

PLANES DE ESTUDIOS	2019		Total
	Femenino	Masculino	
Ingeniería en Recursos Hídricos	28	41	<b>69</b>
<b>CBI</b>	<b>28</b>	<b>41</b>	<b>69</b>
Políticas Públicas	62	37	<b>99</b>
Arte y Comunicación Digitales	11	14	<b>25</b>
<b>CSH</b>	<b>73</b>	<b>51</b>	<b>124</b>
Biología Ambiental	64	29	<b>93</b>
<b>CBS</b>	<b>64</b>	<b>29</b>	<b>93</b>
<b>Total Lerma</b>	<b>165</b>	<b>121</b>	<b>286</b>

PLANES DE ESTUDIOS	2019		Total
	Femenino	Masculino	
Administración	2,187	2,437	<b>4,624</b>
Comunicación Social	3,612	3,076	<b>6,688</b>
Economía	1,266	1,588	<b>2,854</b>
Psicología	7,180	2,899	<b>10,079</b>
Sociología	2,123	1,450	<b>3,573</b>
Política y Gestión Social	372	381	<b>753</b>
<b>CSH</b>	<b>16,740</b>	<b>11,831</b>	<b>28,571</b>
Biología	2,586	1,883	<b>4,469</b>
Enfermería	2,205	374	<b>2,579</b>
Estomatología	4,559	2,466	<b>7,025</b>
Química Farmacéutica Biológica	3,303	2,317	<b>5,620</b>
Medicina Veterinaria y Zootecnia	2,475	3,711	<b>6,186</b>
Agronomía	1,209	2,327	<b>3,536</b>
Medicina	2,282	3,466	<b>5,748</b>
Nutrición Humana	2,605	583	<b>3,188</b>
<b>CBS</b>	<b>21,224</b>	<b>17,127</b>	<b>38,351</b>
Arquitectura	1,453	3,759	<b>5,212</b>
Diseño de la Comunicación Gráfica	1,709	1,881	<b>3,590</b>
Diseño Industrial	910	1,826	<b>2,736</b>
Planeación Territorial	627	946	<b>1,573</b>
<b>CAD</b>	<b>4,699</b>	<b>8,412</b>	<b>13,111</b>
<b>Total Xochimilco</b>	<b>42,663</b>	<b>37,370</b>	<b>80,033</b>



ESCUELA DE PROCEDENCIA	EGRESADOS ACUMULADOS 2019						
	CBI	CSH	CBS	CAD	CCD	CNI	TOTAL
UNAM E.N.P.	538	3,432	2,366	1,290	32	12	<b>7,670</b>
UNAM C.C.H.	414	2,346	1,234	764	9	4	<b>4,771</b>
IPN C.E.C.Y.T.	3,899	3,673	2,003	2,205	33	20	<b>11,833</b>
COLEGIO DE BACHILLERES	4,105	19,620	12,426	5,076	77	69	<b>41,373</b>
D.G.T.I. -C.E.T.	804	1,821	1,877	1,185	26	28	<b>5,741</b>
D.G.T.I. -C.B.T.I.	652	887	1,237	403	8	13	<b>3,200</b>
D.G.T.I. -C.B.T.A.	73	98	325	28	1	0	<b>525</b>
D.G.T.I. -C.B.T.F.	1	10	2	4	0	0	<b>17</b>
D.G.T.I. -C.E.T.M.A.R.	84	362	280	121	0	0	<b>847</b>
D.G.T.I. -I.T.R.	0	3	2	3	0	0	<b>8</b>
NORMAL PRIMARIA	125	1,815	520	234	0	0	<b>2,694</b>
UNIVERSIDAD ESTATAL	530	1,211	1,466	379	5	5	<b>3,596</b>
U.A.E.M.	295	511	589	195	16	9	<b>1,615</b>
U.A.M.	0	1	0				<b>1</b>
CONALEP	312	740	548	217	11	15	<b>1,843</b>
<b>PÚBLICAS</b>	<b>11,832</b>	<b>36,530</b>	<b>24,875</b>	<b>12,104</b>	<b>218</b>	<b>175</b>	<b>85,734</b>
	50.4%	52.9%	50.7%	46.5%	42.1%	45.1%	50.9%
INC. A LA U.N.A.M.	3,641	10,323	7,879	6,187	68	39	<b>28,137</b>
INC. AL I.P.N.	29	170	58	52	0	3	<b>312</b>
INC. A LA S.E.P.	4,394	11,816	8,058	4,659	125	81	<b>29,133</b>
INC. A UNIV. ESTATAL	1,028	2,832	2,715	1,011	17	17	<b>7,620</b>
INC. A LA U.A.E.M.	133	273	295	101	7	9	<b>818</b>
<b>PRIVADAS</b>	<b>9,225</b>	<b>25,414</b>	<b>19,005</b>	<b>12,010</b>	<b>217</b>	<b>149</b>	<b>66,020</b>
	39.3%	36.8%	38.7%	46.1%	41.9%	38.4%	39.2%
<b>NO DEFINIDA</b>	<b>2,429</b>	<b>7,075</b>	<b>5,208</b>	<b>1,929</b>	<b>83</b>	<b>64</b>	<b>16,788</b>
	10.3%	10.3%	10.6%	7.4%	16.0%	16.5%	10.0%
<b>TOTAL UAM</b>	<b>23,486</b>	<b>69,019</b>	<b>49,088</b>	<b>26,043</b>	<b>518</b>	<b>388</b>	<b>168,542</b>

ESCUELA DE PROCEDENCIA	AZCAPOTZALCO				CUAJIMALPA				IZTAPALAPA				LERMA				XOCHIMILCO			
	CBI	CSH	CAD	TOTAL	CSH	CCD	CNI	TOTAL	CBI	CSH	CBS	TOTAL	CBI	CSH	CBS	TOTAL	CSH	CBS	CAD	TOTAL
UNAM E.N.P.	268	654	477	1,399	20	32	12	64	270	828	387	1,485				0	1,930	1,979	813	4,722
UNAM C.C.H.	261	784	398	1,443	8	9	4	21	153	628	194	975				0	926	1,040	366	2,332
IPN C.E.C.Y.T.	2,692	1,472	1,528	5,692	17	33	20	70	1,205	944	578	2,727	2	2		4	1,238	1,425	677	3,340
COLEGIO DE BACHILLERES	2,588	5,984	1,895	10,467	159	77	69	305	1,511	5,692	2,749	9,952	6	10	8	24	7,775	9,669	3,181	20,625
D.G.T.I. -C.E.T.	496	432	354	1,282	39	26	28	93	306	515	422	1,243	2	1	6	9	834	1,449	831	3,114
D.G.T.I. -C.B.T.I.	478	399	194	1,071	10	8	13	31	169	193	270	632	5	2	6	13	283	961	209	1,453
D.G.T.I. -C.B.T.A.	47	26	9	82		1		1	26	36	92	154		2	1	3	34	232	19	285
D.G.T.I. -C.B.T.F.	1	2	3	6				0		4		4				0	4	2	1	7
D.G.T.I. -C.E.T.M.A.R.	51	111	42	204				0	33	80	69	182				0	171	211	79	461
D.G.T.I. -I.T.R.		1	2	3				0				0				0	2	2	1	5
NORMAL PRIMARIA	80	523	124	727				0	45	566	86	697				0	726	434	110	1,270
UNIVERSIDAD ESTATAL	265	335	181	781	6	5	5	16	265	401	283	949			1	1	469	1,182	198	1,849
U.A.E.M.	157	97	60	314	5	16	9	30	124	194	129	447	14	21	22	57	194	438	135	767
U.A.M.		1		1												0				
CONALEP	222	227	66	515	35	11	15	61	88	160	93	341	2	1	5	8	317	450	151	918
<b>PÚBLICAS</b>	<b>7,606</b>	<b>11,048</b>	<b>5,333</b>	<b>23,987</b>	<b>299</b>	<b>218</b>	<b>175</b>	<b>692</b>	<b>4,195</b>	<b>10,241</b>	<b>5,352</b>	<b>19,788</b>	<b>31</b>	<b>39</b>	<b>49</b>	<b>119</b>	<b>14,903</b>	<b>19,474</b>	<b>6,771</b>	<b>41,148</b>
	49.3%	51.0%	41.2%	47.9%	54.6%	42.1%	45.1%	47.6%	52.6%	56.5%	50.3%	53.9%	44.9%	31.5%	52.7%	41.6%	52.2%	50.8%	51.6%	51.4%
INC. A LA U.N.A.M.	2,562	3,096	3,397	9,055	49	68	39	156	1,079	1,820	1,872	4,771		5	2	7	5,353	6,005	2,790	14,148
INC. AL I.P.N.	19	52	17	88			3	3	10	35	13	58				0	83	45	35	163
INC. A LA S.E.P.	2,920	3,934	2,387	9,241	96	125	81	302	1,462	2,768	1,570	5,800	12	18	13	43	5,000	6,475	2,272	13,747
INC. A UNIV. ESTATAL	639	1,154	617	2,410	7	17	17	41	389	742	444	1,575				0	929	2,271	394	3,594
INC. A LA U.A.E.M.	90	103	71	264	7	7	9	23	36	63	72	171	7	5	8	20	95	215	30	340
<b>PRIVADAS</b>	<b>6,230</b>	<b>8,339</b>	<b>6,489</b>	<b>21,058</b>	<b>159</b>	<b>217</b>	<b>149</b>	<b>525</b>	<b>2,976</b>	<b>5,428</b>	<b>3,971</b>	<b>12,375</b>	<b>19</b>	<b>28</b>	<b>23</b>	<b>70</b>	<b>11,460</b>	<b>15,011</b>	<b>5,521</b>	<b>31,992</b>
	40.3%	38.5%	50.2%	42.1%	29.0%	41.9%	38.4%	36.1%	37.3%	30.0%	37.3%	33.7%	27.5%	22.6%	24.7%	24.5%	40.1%	39.1%	42.1%	40.0%
<b>NO DEFINIDA</b>	<b>1,605</b>	<b>2,270</b>	<b>1,110</b>	<b>4,985</b>	<b>90</b>	<b>83</b>	<b>64</b>	<b>237</b>	<b>805</b>	<b>2,450</b>	<b>1,321</b>	<b>4,576</b>	<b>19</b>	<b>57</b>	<b>21</b>	<b>97</b>	<b>2,208</b>	<b>3,866</b>	<b>819</b>	<b>6,893</b>
	10.4%	10.5%	8.6%	10.0%	16.4%	16.0%	16.5%	16.3%	10.1%	13.5%	12.4%	12.5%	27.5%	46.0%	22.6%	33.9%	7.7%	10.1%	6.2%	8.6%
<b>TOTAL UAM</b>	<b>15,441</b>	<b>21,657</b>	<b>12,932</b>	<b>50,030</b>	<b>548</b>	<b>518</b>	<b>388</b>	<b>1,454</b>	<b>7,976</b>	<b>18,119</b>	<b>10,644</b>	<b>36,739</b>	<b>69</b>	<b>124</b>	<b>93</b>	<b>286</b>	<b>28,571</b>	<b>38,351</b>	<b>13,111</b>	<b>80,033</b>

## Titulados

### Por Unidad y División y género

División / Unidad	Titulados 2019		Total
	Femenino	Masculino	
CBI	108	228	336
CSH	329	230	559
CAD	109	127	236
<b>Azcapotzalco</b>	<b>546</b>	<b>585</b>	<b>1,131</b>
CSH	15	11	26
CCD	23	16	39
CNI	30	40	70
<b>Cuajimalpa</b>	<b>68</b>	<b>67</b>	<b>135</b>
CBI	87	159	246
CSH	248	180	428
CBS	263	120	383
<b>Iztapalapa</b>	<b>598</b>	<b>459</b>	<b>1,057</b>
CBI	4	4	8
CSH	5	14	19
CBS	10	5	15
<b>Lerma</b>	<b>19</b>	<b>23</b>	<b>42</b>
CSH	325	255	580
CBS	612	329	941
CAD	167	207	374
<b>Xochimilco</b>	<b>1,104</b>	<b>791</b>	<b>1,895</b>
CBI	199	391	590
CSH	922	690	1,612
CBS	885	454	1,339
CAD	276	334	610
CCD	23	16	39
CNI	30	40	70
<b>Total UAM</b>	<b>2,335</b>	<b>1,925</b>	<b>4,260</b>

Titulado: Es el estado académico que tiene el ex alumno que cumplió con los requisitos establecidos para obtener el título correspondiente.

## Titulados

Por género según plan de estudios

Planes de Estudios	Titulados 2019		Total
	Femenino	Masculino	
Ingeniería Ambiental	33	12	45
Ingeniería Civil	11	37	48
Ingeniería Eléctrica	2	25	27
Ingeniería Física	6	15	21
Ingeniería Industrial	15	32	47
Ingeniería Mecánica	1	29	30
Ingeniería Metalúrgica	6	12	18
Ingeniería Química	23	14	37
Ingeniería Electrónica	9	25	34
Ingeniería en Computación	2	27	29
<b>CBI</b>	<b>108</b>	<b>228</b>	<b>336</b>
Administración	97	68	165
Derecho	160	101	261
Economía	30	22	52
Sociología	42	39	81
<b>CSH</b>	<b>329</b>	<b>230</b>	<b>559</b>
Arquitectura	30	55	85
Diseño de la Comunicación Gráfica	48	38	86
Diseño Industrial	31	34	65
<b>CAD</b>	<b>109</b>	<b>127</b>	<b>236</b>
<b>Total Azcapotzalco</b>	<b>546</b>	<b>585</b>	<b>1,131</b>

Planes de Estudios	Titulados 2019		Total
	Femenino	Masculino	
Administración	9	2	11
Derecho			0
Estudios Socioterritoriales	2	5	7
Humanidades	4	4	8
<b>CSH</b>	<b>15</b>	<b>11</b>	<b>26</b>
Diseño	13	6	19
Tecnologías y Sistemas de Información	2	4	6
Ciencias de la Comunicación	8	6	14
<b>CCD</b>	<b>23</b>	<b>16</b>	<b>39</b>
Ingeniería en Computación	3	16	19
Matemáticas Aplicadas	5	6	11
Ingeniería Biológica	5	9	14
Biología Molecular	17	9	26
<b>CNI</b>	<b>30</b>	<b>40</b>	<b>70</b>
<b>Total Cuajimalpa</b>	<b>68</b>	<b>67</b>	<b>135</b>

Planes de Estudios	Titulados 2019		Total
	Femenino	Masculino	
Ingeniería Biomédica	22	25	47
Ingeniería Hidrológica	1	3	4
Ingeniería Química	22	18	40
Ingeniería en Energía	7	21	28
Física	5	17	22
Ingeniería Electrónica	3	30	33
Matemáticas	5	9	14
Química	7	7	14
Computación	15	29	44
<b>CBI</b>	<b>87</b>	<b>159</b>	<b>246</b>
Administración	60	53	113
Antropología Social	12	5	17
Letras Hispánicas	12	8	20
Filosofía	12	19	31
Economía	15	15	30
Sociología	22	15	37
Historia	10	10	20
Lingüística	15	3	18
Ciencia Política	20	26	46
Psicología Social	61	21	82
Geografía Humana	9	5	14
<b>CSH</b>	<b>248</b>	<b>180</b>	<b>428</b>
Biología	50	31	81
Biología Experimental	38	12	50
Hidrobiología	32	9	41
Producción Animal	21	16	37
Ingeniería Bioquímica Industrial	64	37	101
Ingeniería de los Alimentos	58	15	73
<b>CBS</b>	<b>263</b>	<b>120</b>	<b>383</b>
<b>Total Iztapalapa</b>	<b>598</b>	<b>459</b>	<b>1,057</b>

Planes de Estudios	Titulados 2019		Total
	Femenino	Masculino	
Ingeniería en Recursos Hídricos	4	4	8
<b>CBI</b>	<b>4</b>	<b>4</b>	<b>8</b>
Políticas Públicas	2	12	14
Arte y Comunicación Digitales	3	2	5
<b>CSH</b>	<b>5</b>	<b>14</b>	<b>19</b>
Biología Ambiental	10	5	15
<b>CBS</b>	<b>10</b>	<b>5</b>	<b>15</b>
<b>Total Lerma</b>	<b>19</b>	<b>23</b>	<b>42</b>

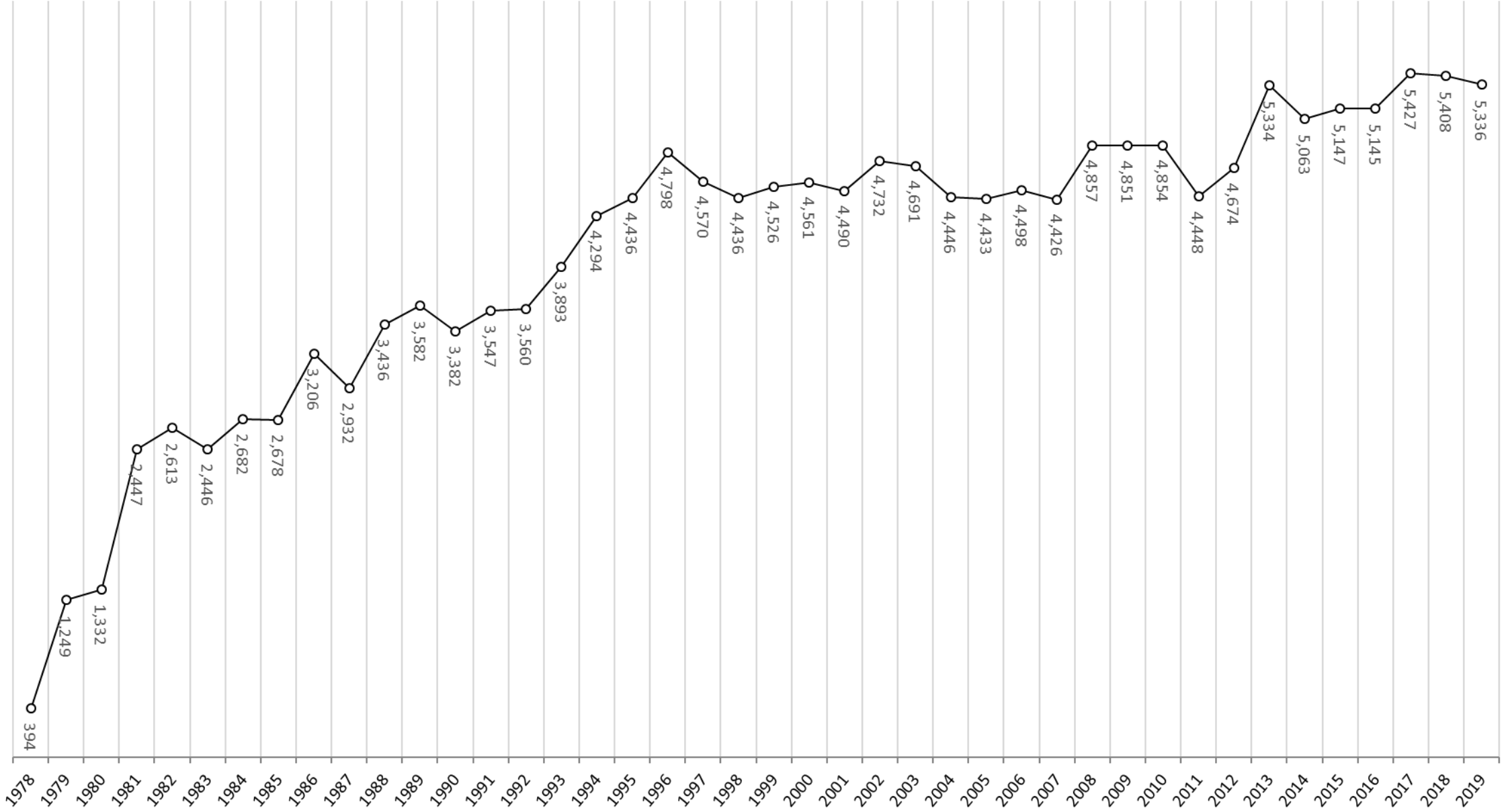
**Titulados**  
 Por género según plan de estudios

Planes de Estudios	Titulados 2019		Total
	Femenino	Masculino	
Administración	45	43	<b>88</b>
Comunicación Social	60	62	<b>122</b>
Economía	28	44	<b>72</b>
Psicología	131	56	<b>187</b>
Sociología	42	33	<b>75</b>
Política y Gestión Social	19	17	<b>36</b>
<b>CSH</b>	<b>325</b>	<b>255</b>	<b>580</b>
Biología	58	51	<b>109</b>
Enfermería	85	13	<b>98</b>
Estomatología	117	44	<b>161</b>
Química Farmacéutica Biológica	71	62	<b>133</b>
Medicina Veterinaria y Zootecnia	77	31	<b>108</b>
Agronomía	43	26	<b>69</b>
Medicina	79	85	<b>164</b>
Nutrición Humana	82	17	<b>99</b>
<b>CBS</b>	<b>612</b>	<b>329</b>	<b>941</b>
Arquitectura	54	87	<b>141</b>
Diseño de la Comunicación Gráfica	49	46	<b>95</b>
Diseño Industrial	43	46	<b>89</b>
Planeación Territorial	21	28	<b>49</b>
<b>CAD</b>	<b>167</b>	<b>207</b>	<b>374</b>
<b>Total Xochimilco</b>	<b>1,104</b>	<b>791</b>	<b>1,895</b>

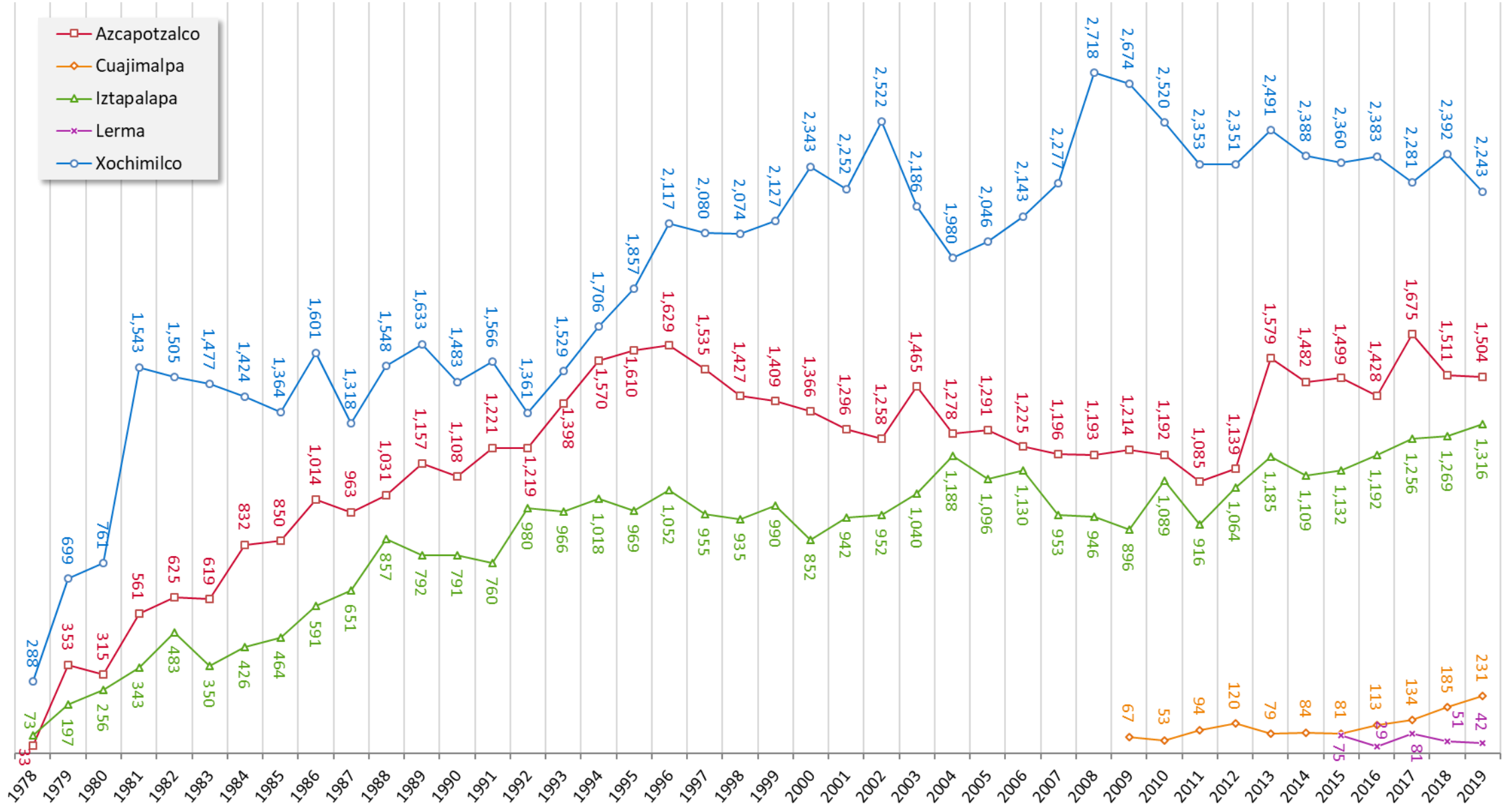
*Egresados*  
*Histórico 1978 -2019*

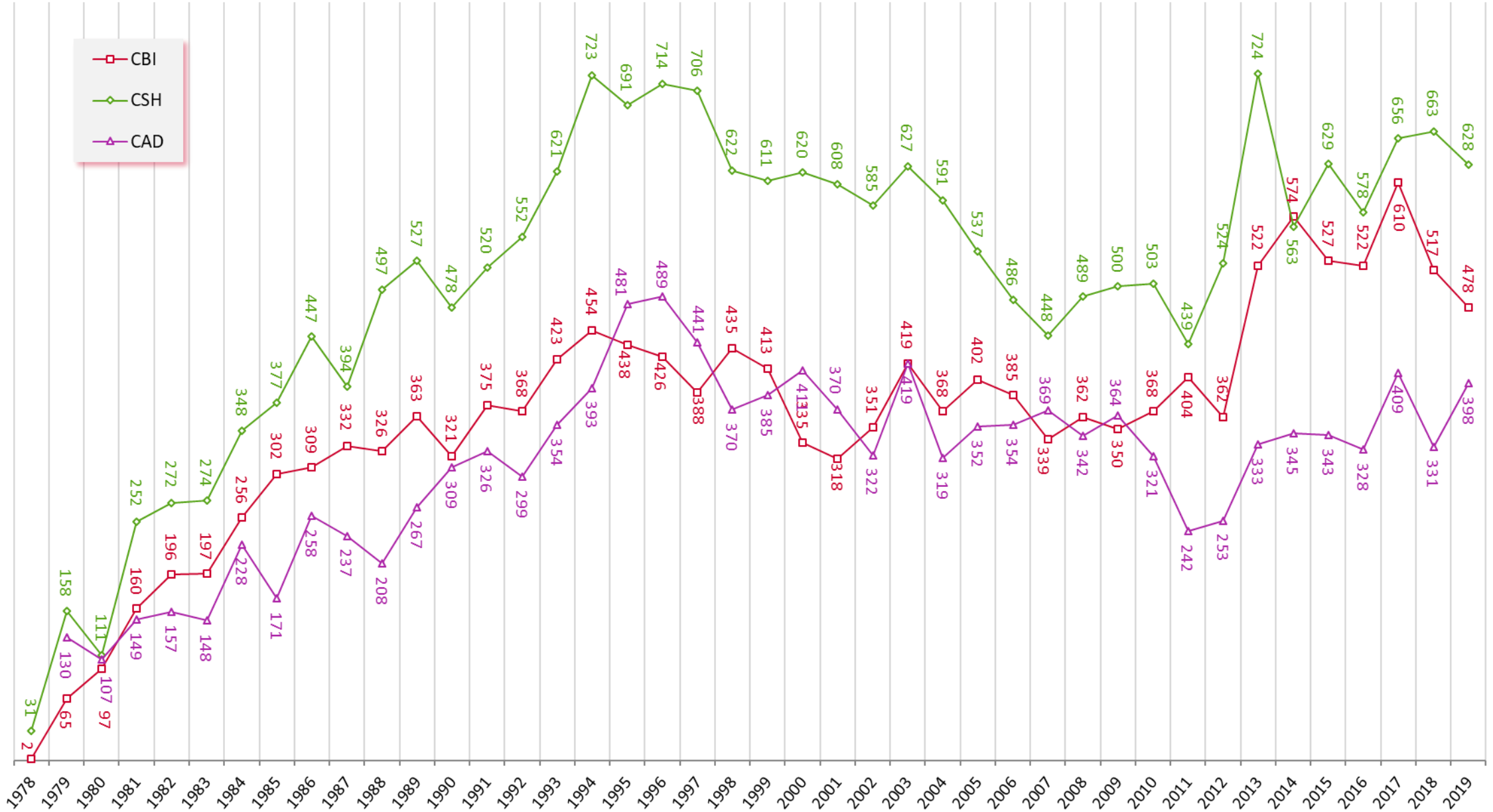
---

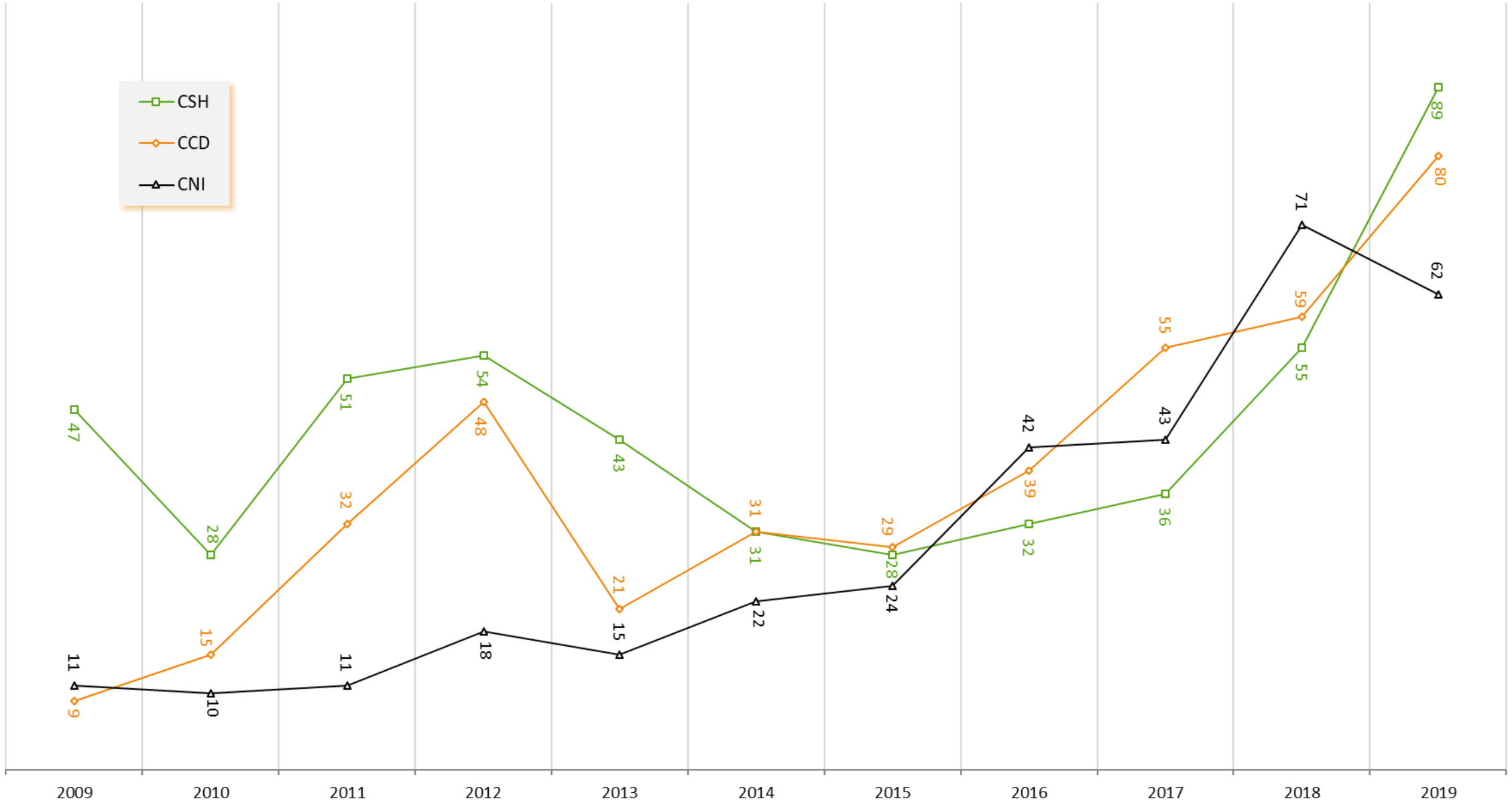
## Total UAM

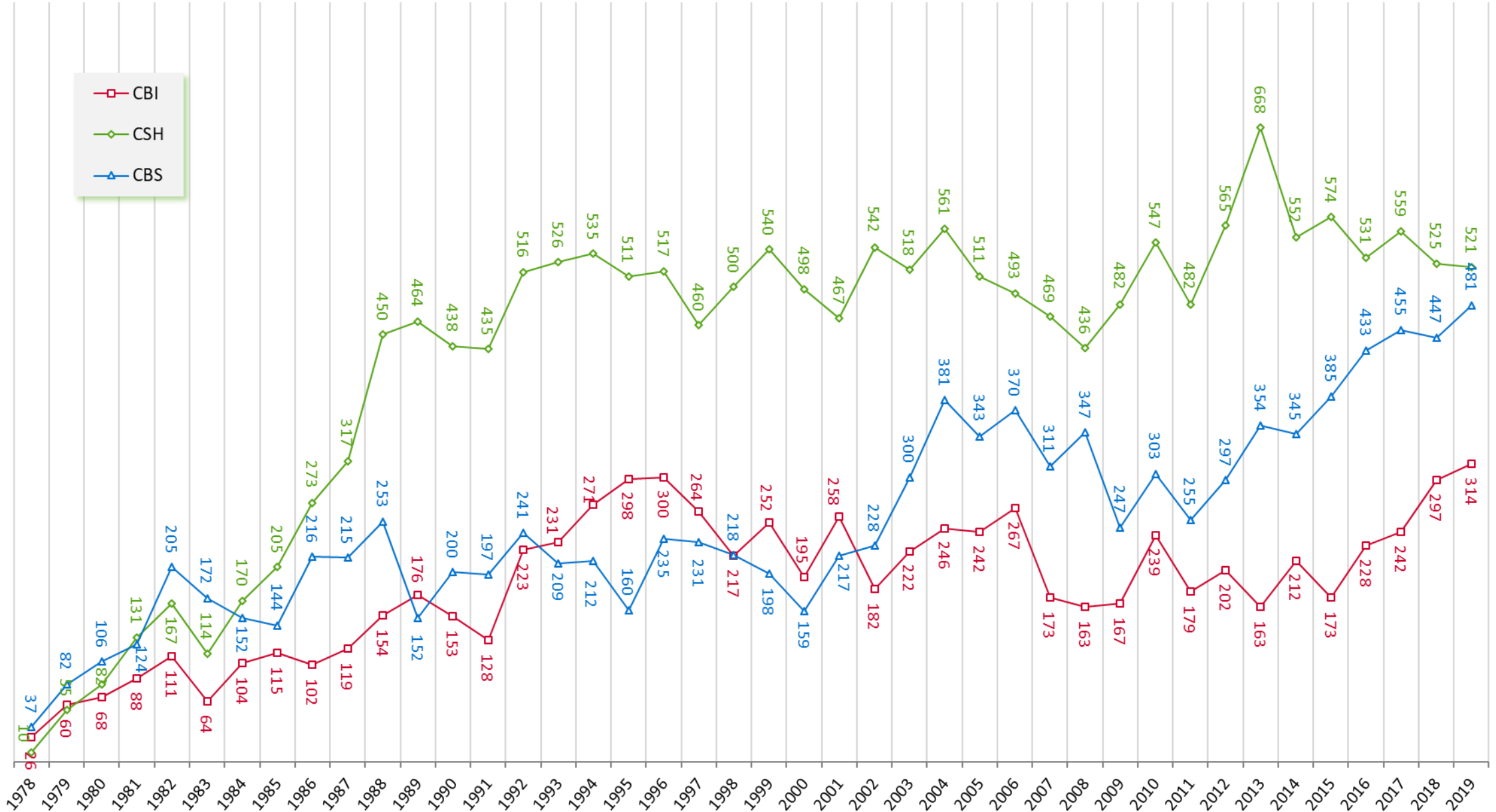


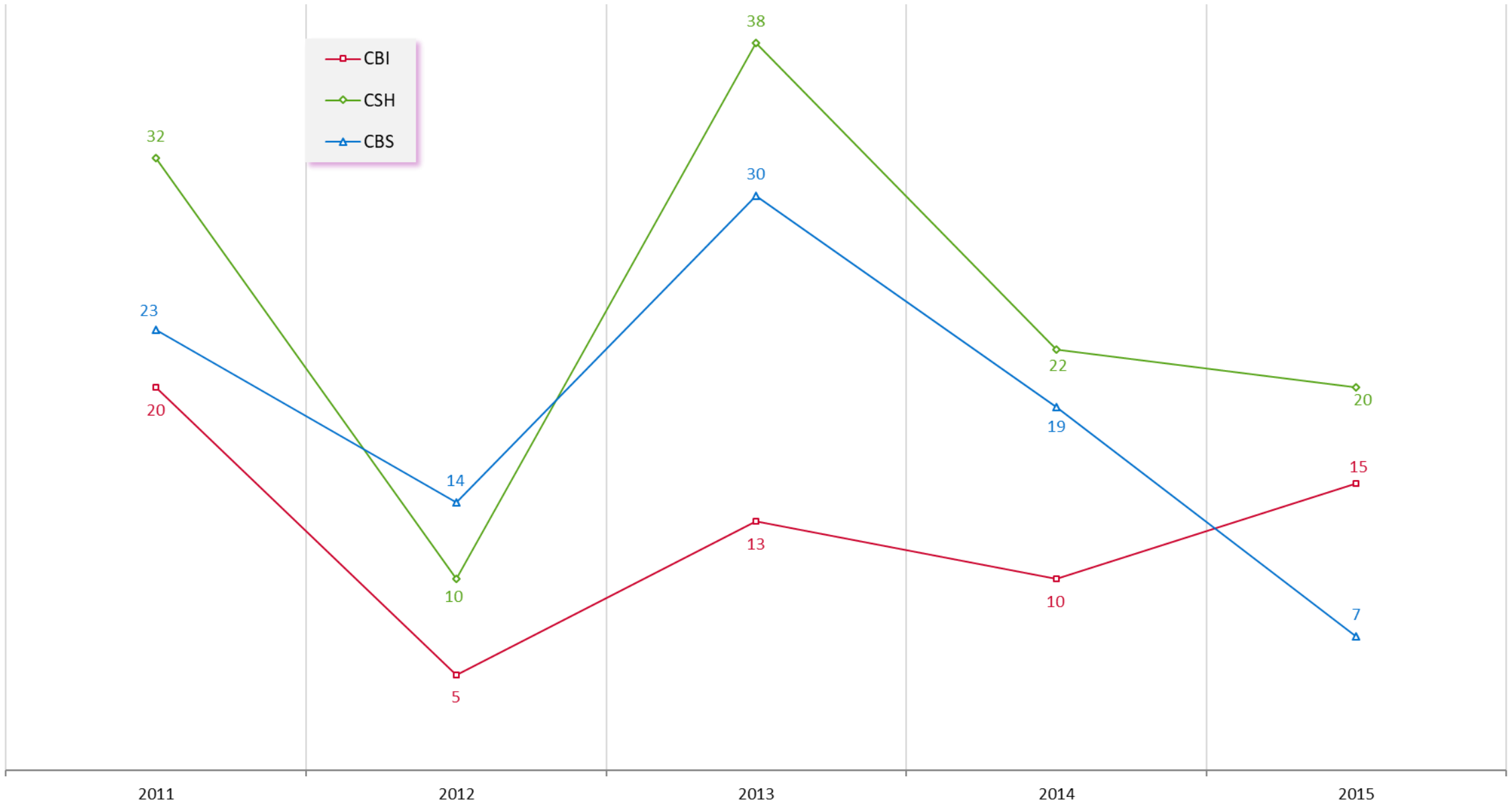


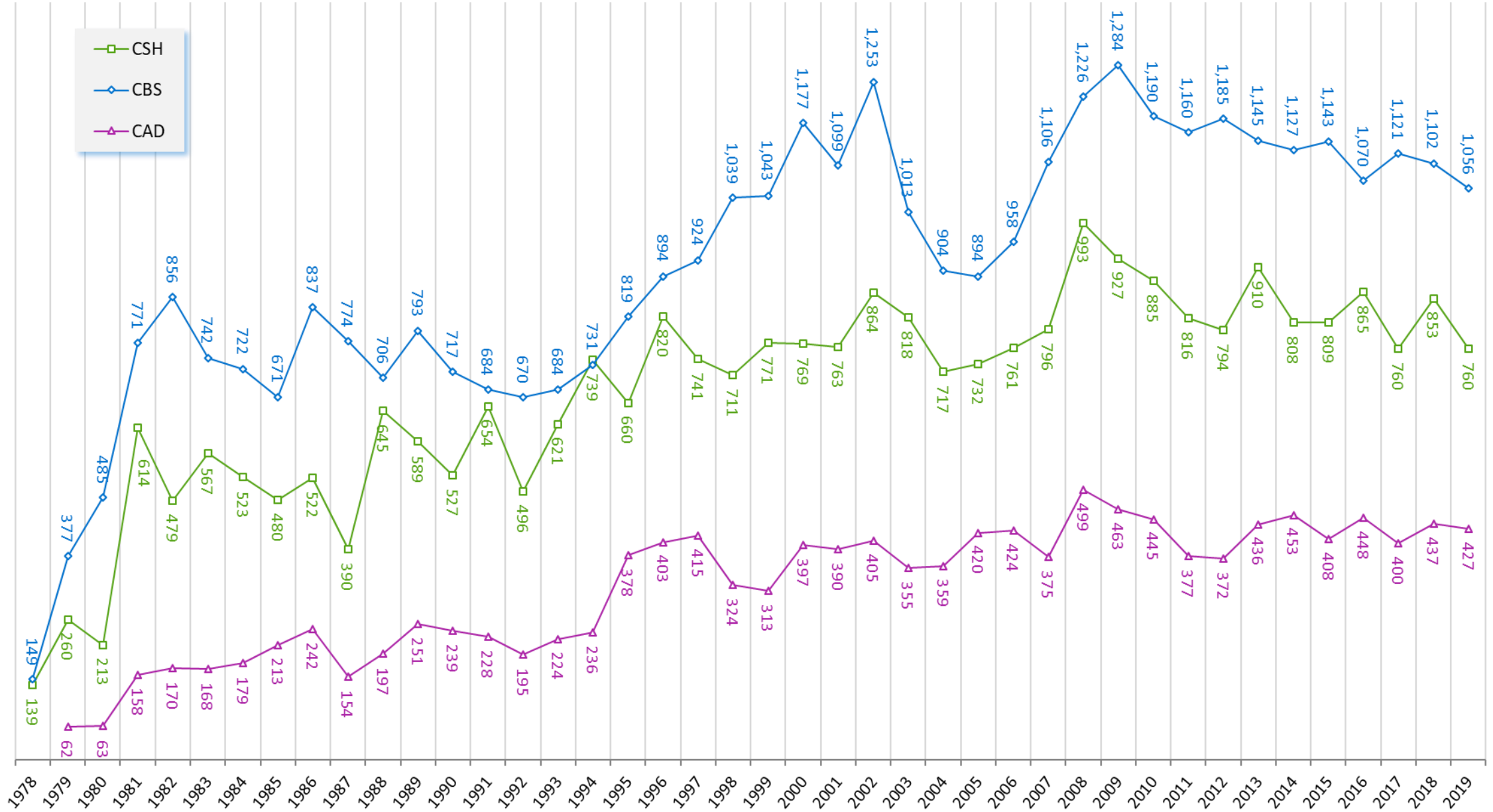


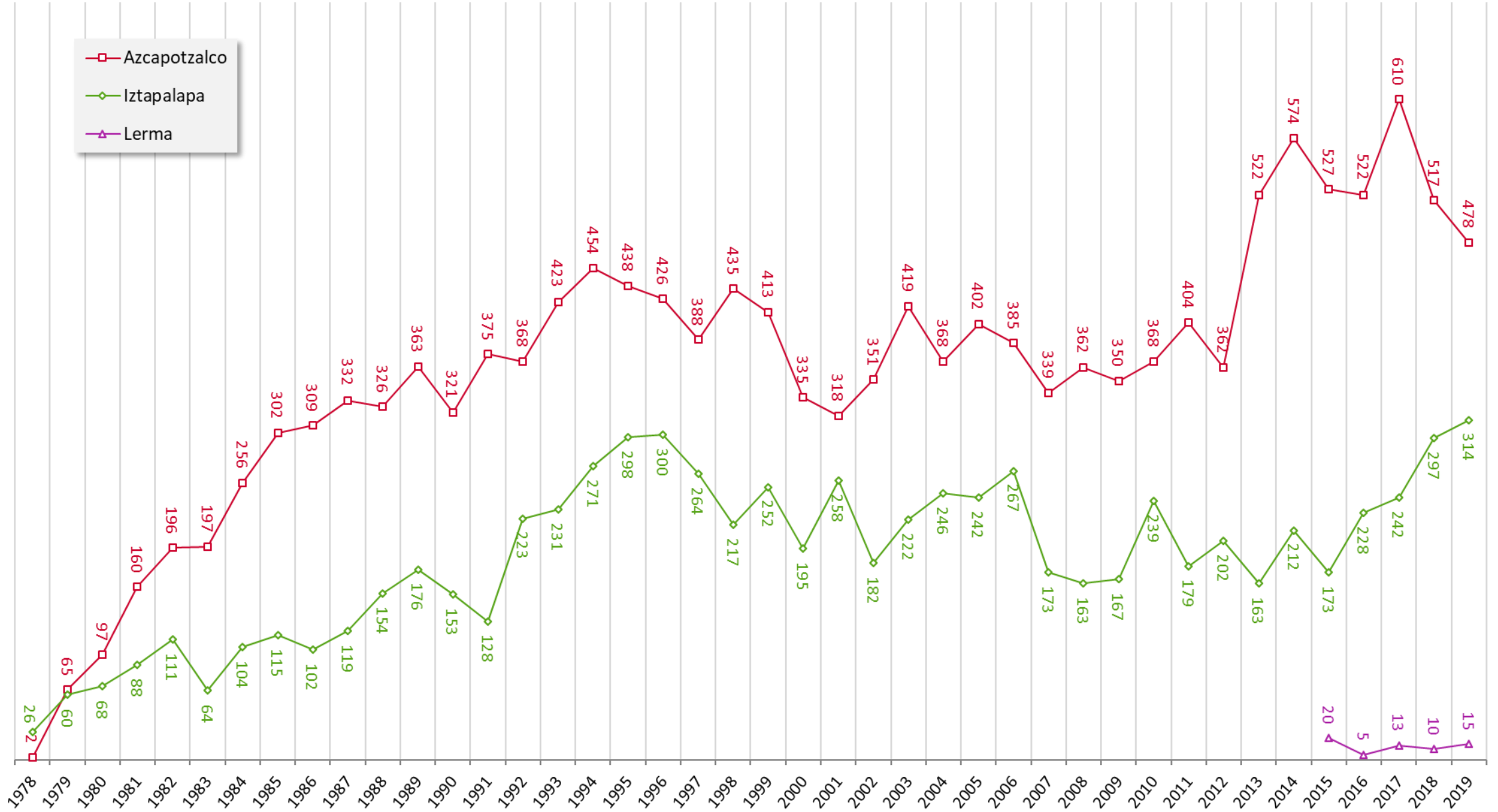


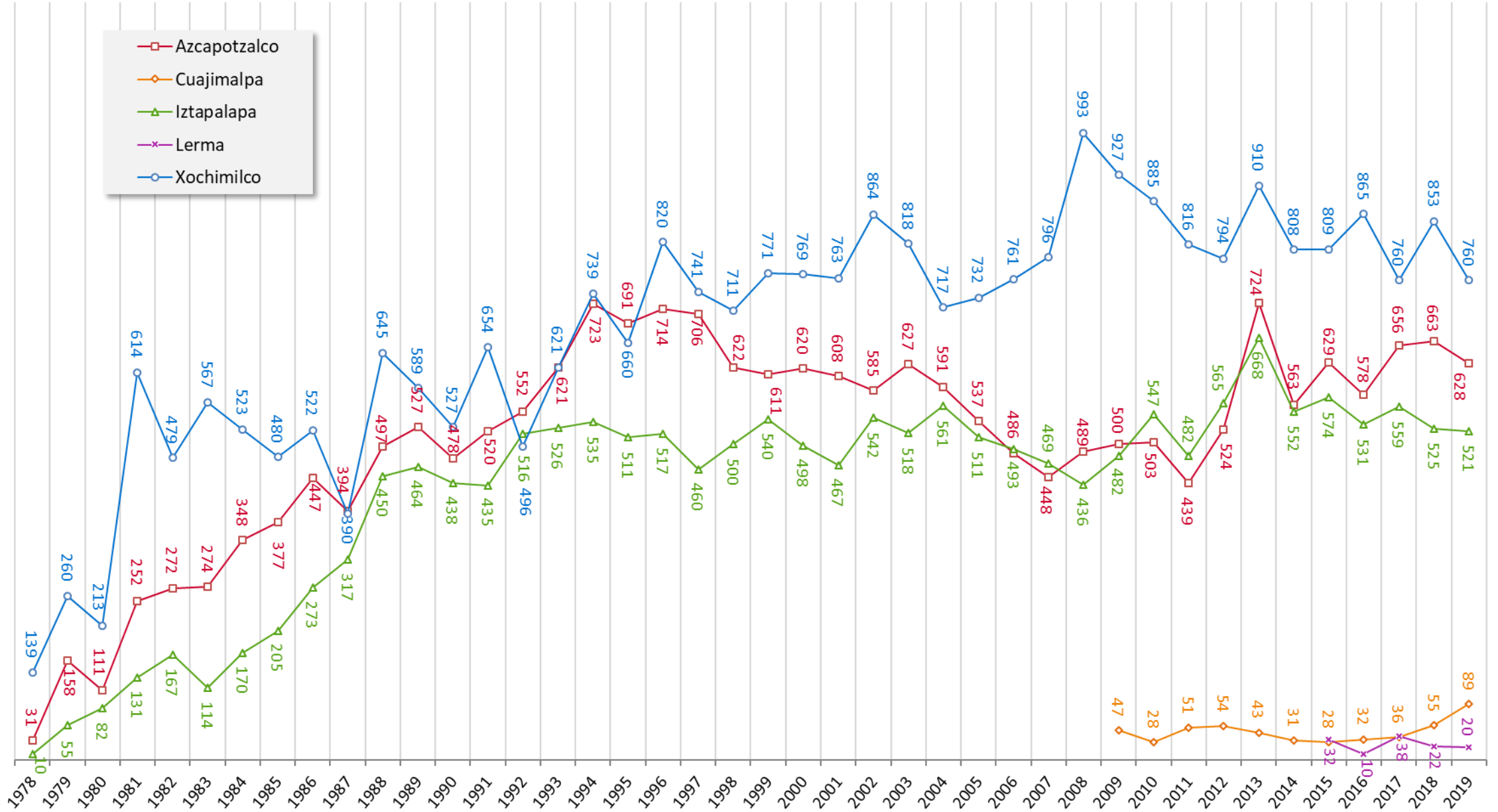




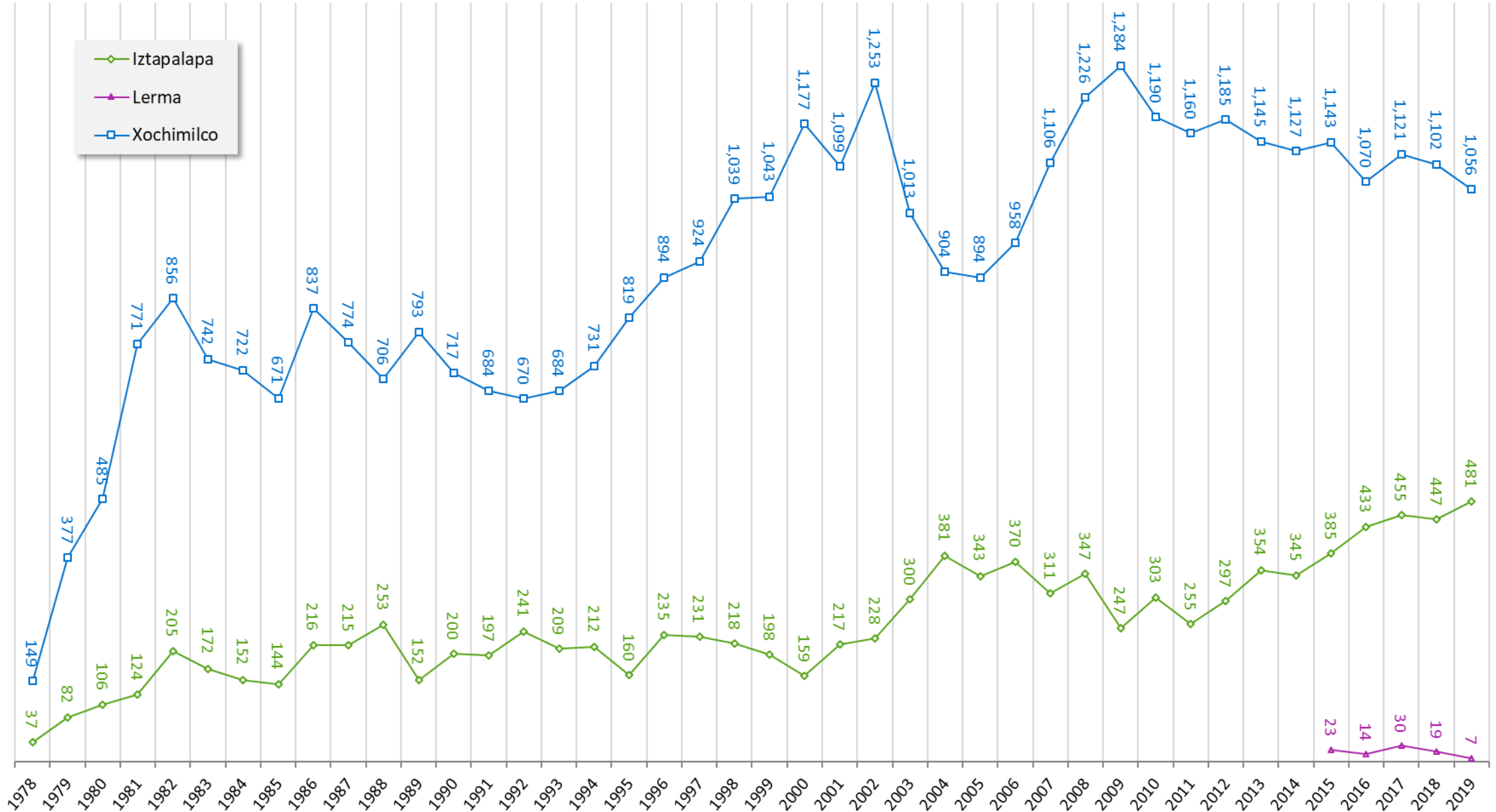


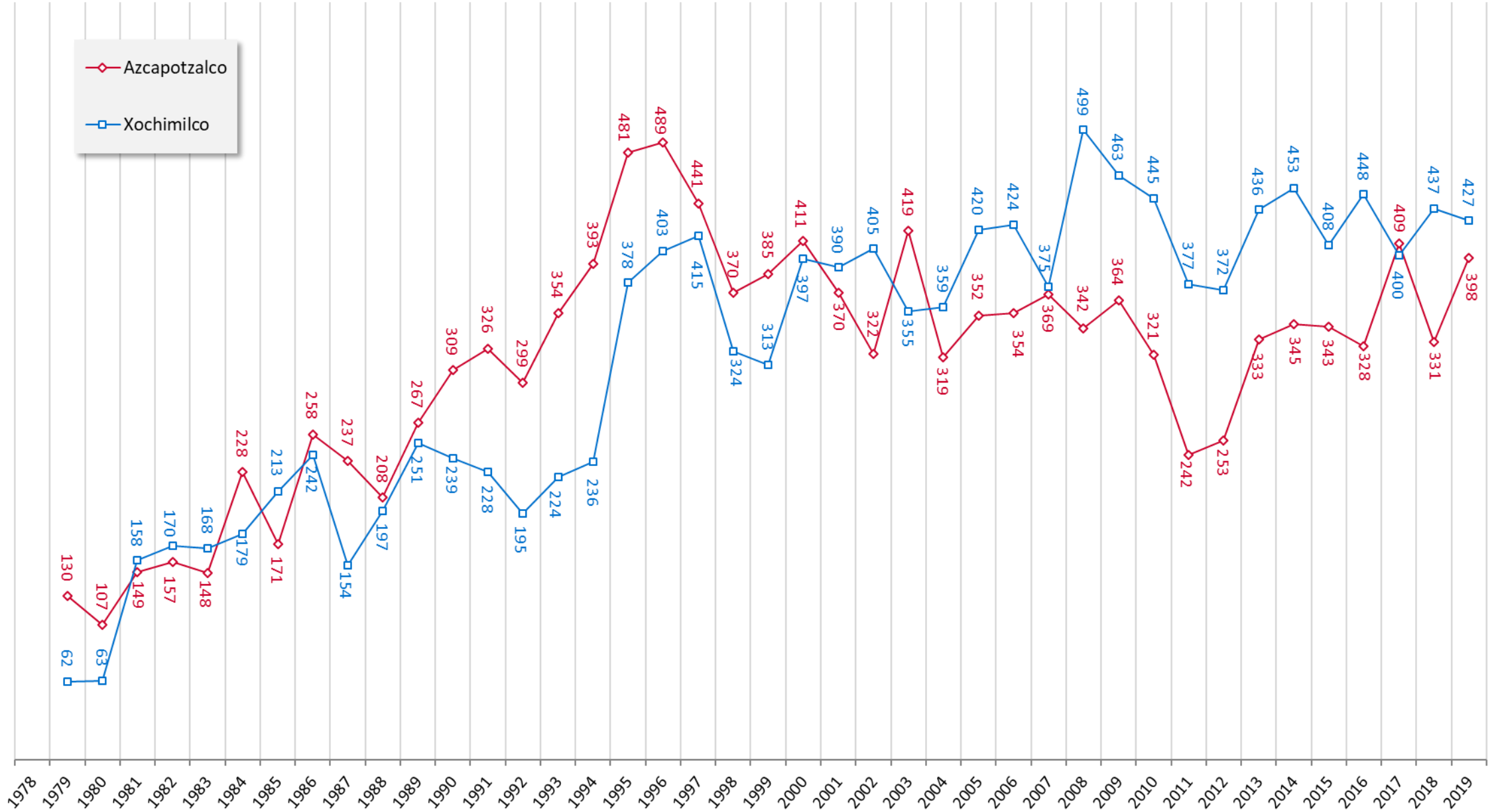








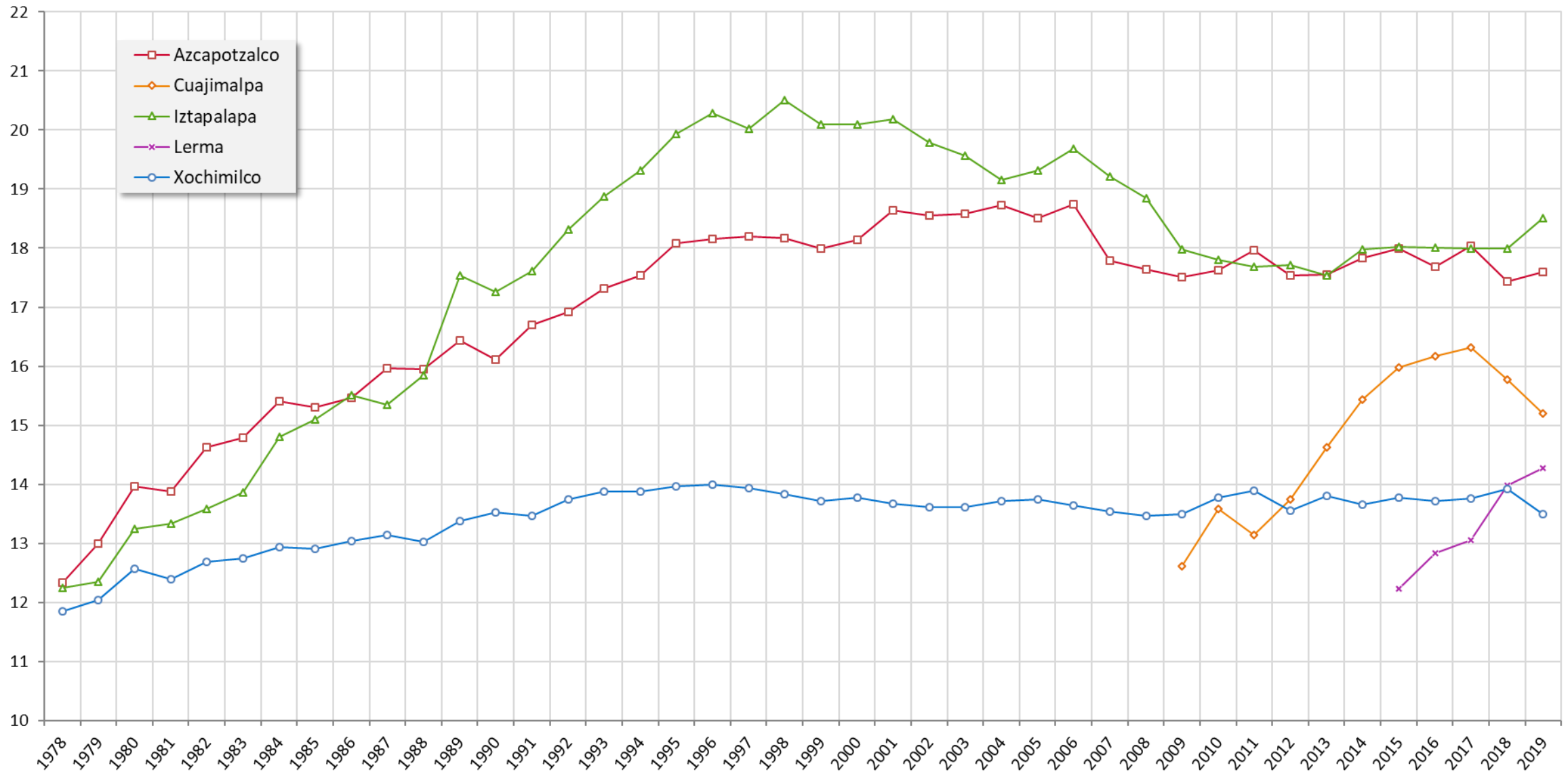


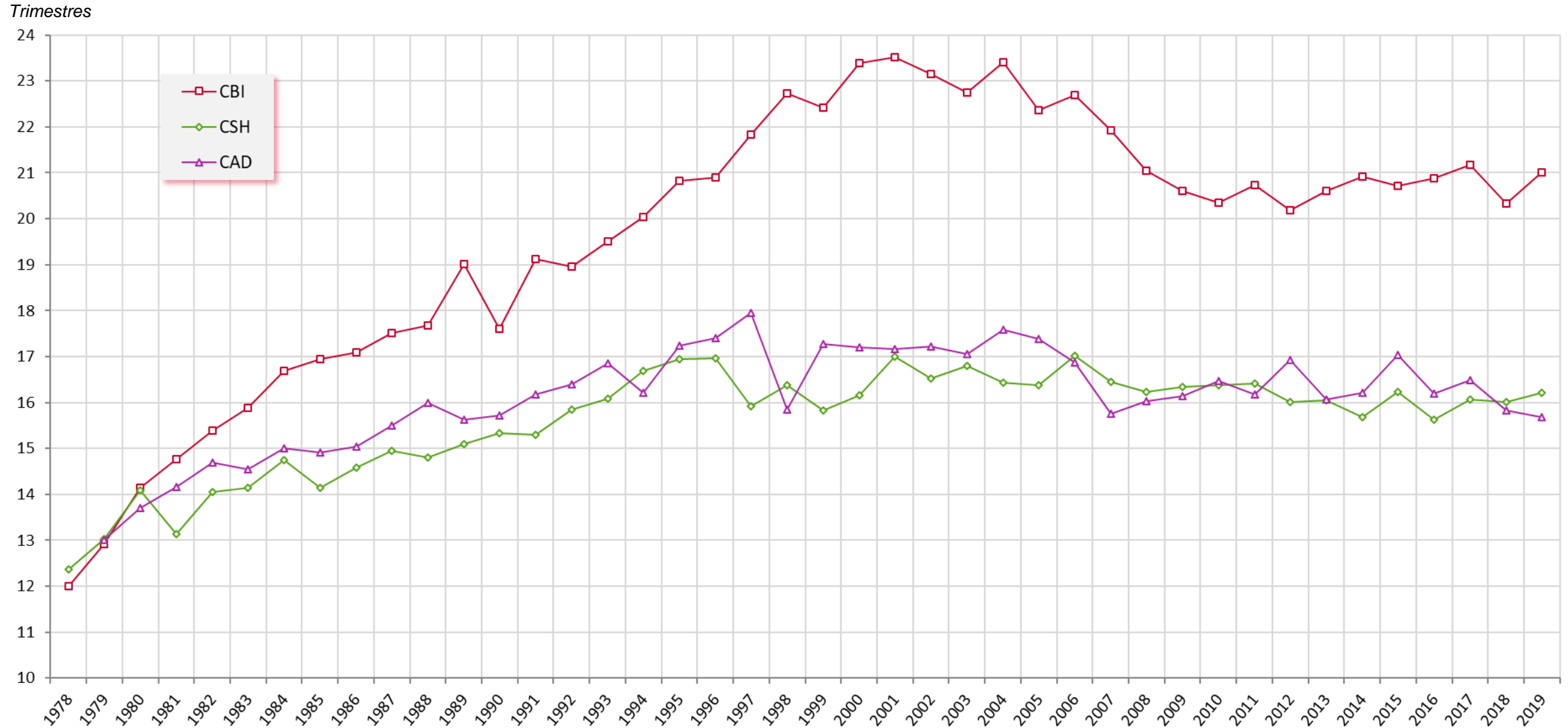


*Trimestres cursados promedio para  
terminar estudios de Licenciatura  
Histórico 1978 -2019*

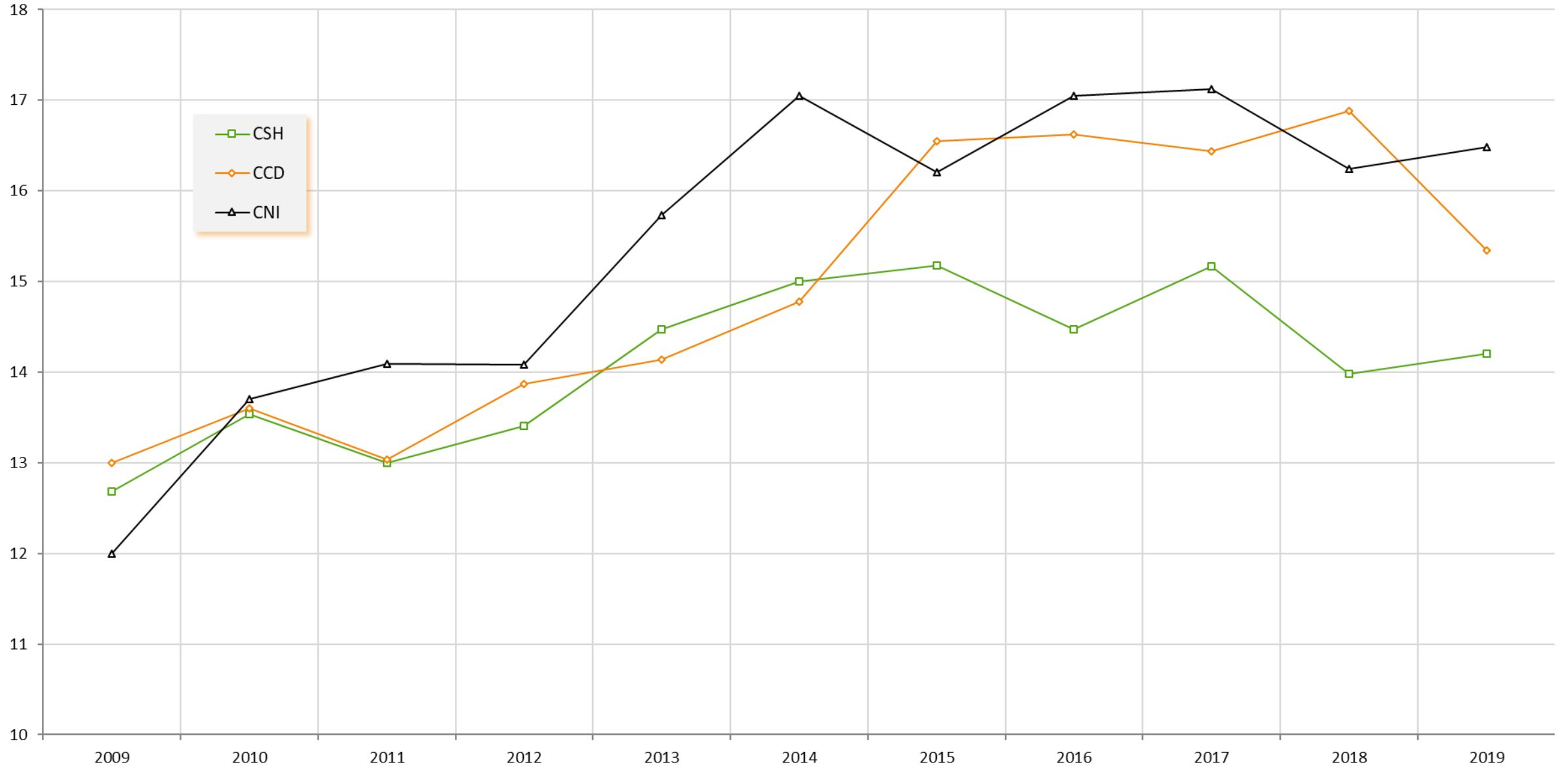
---

Trimestres

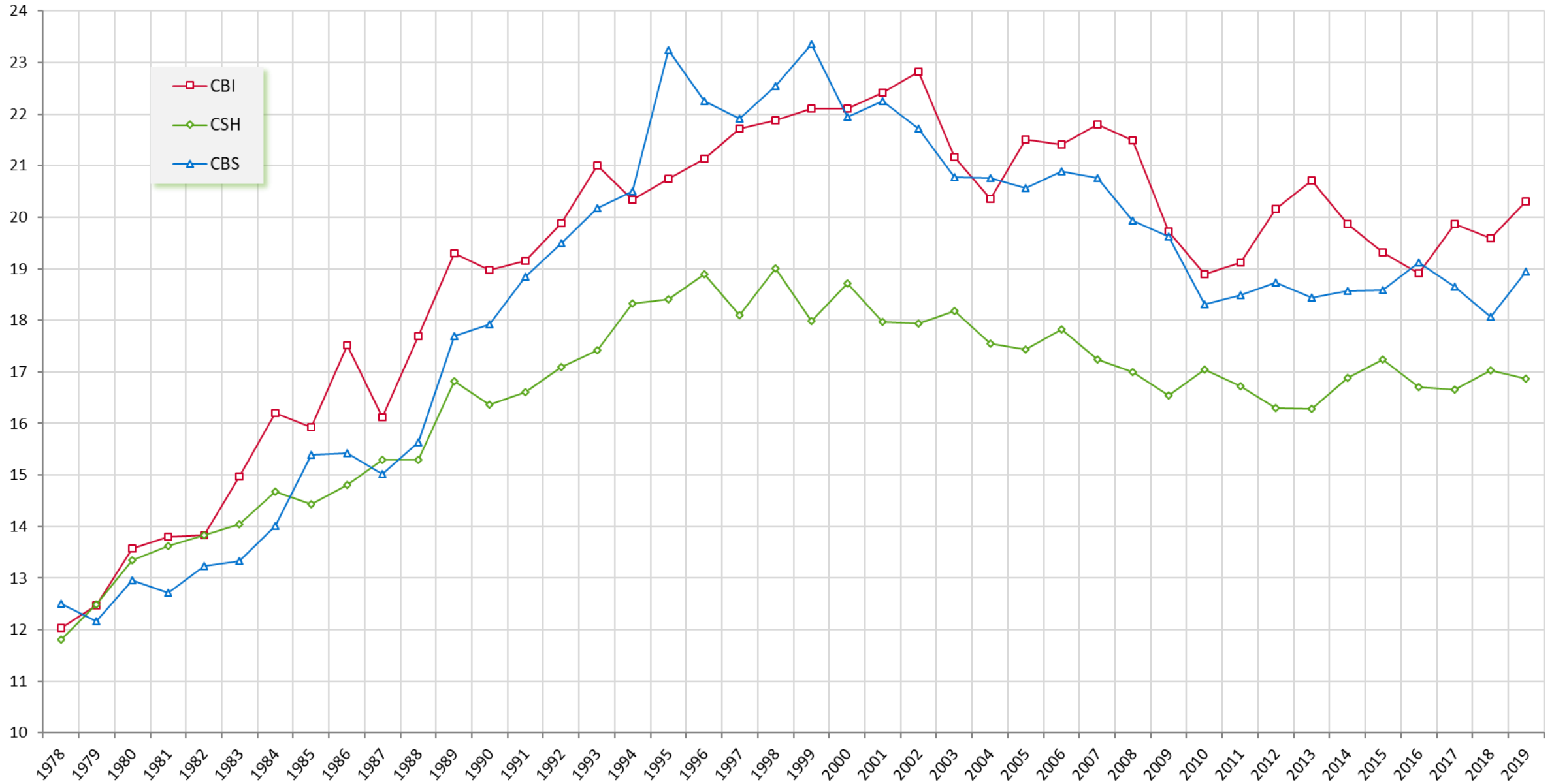




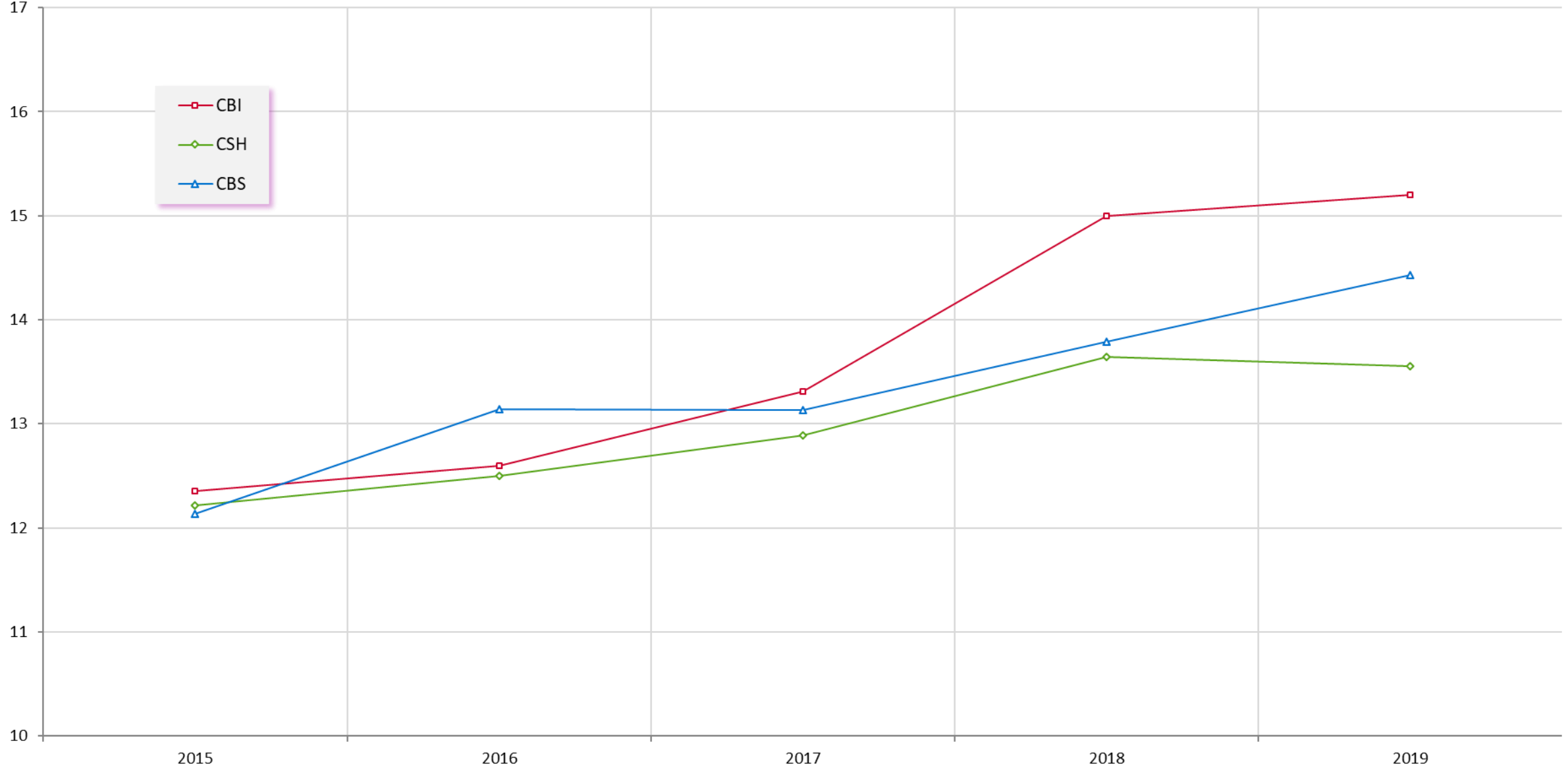
Trimestres



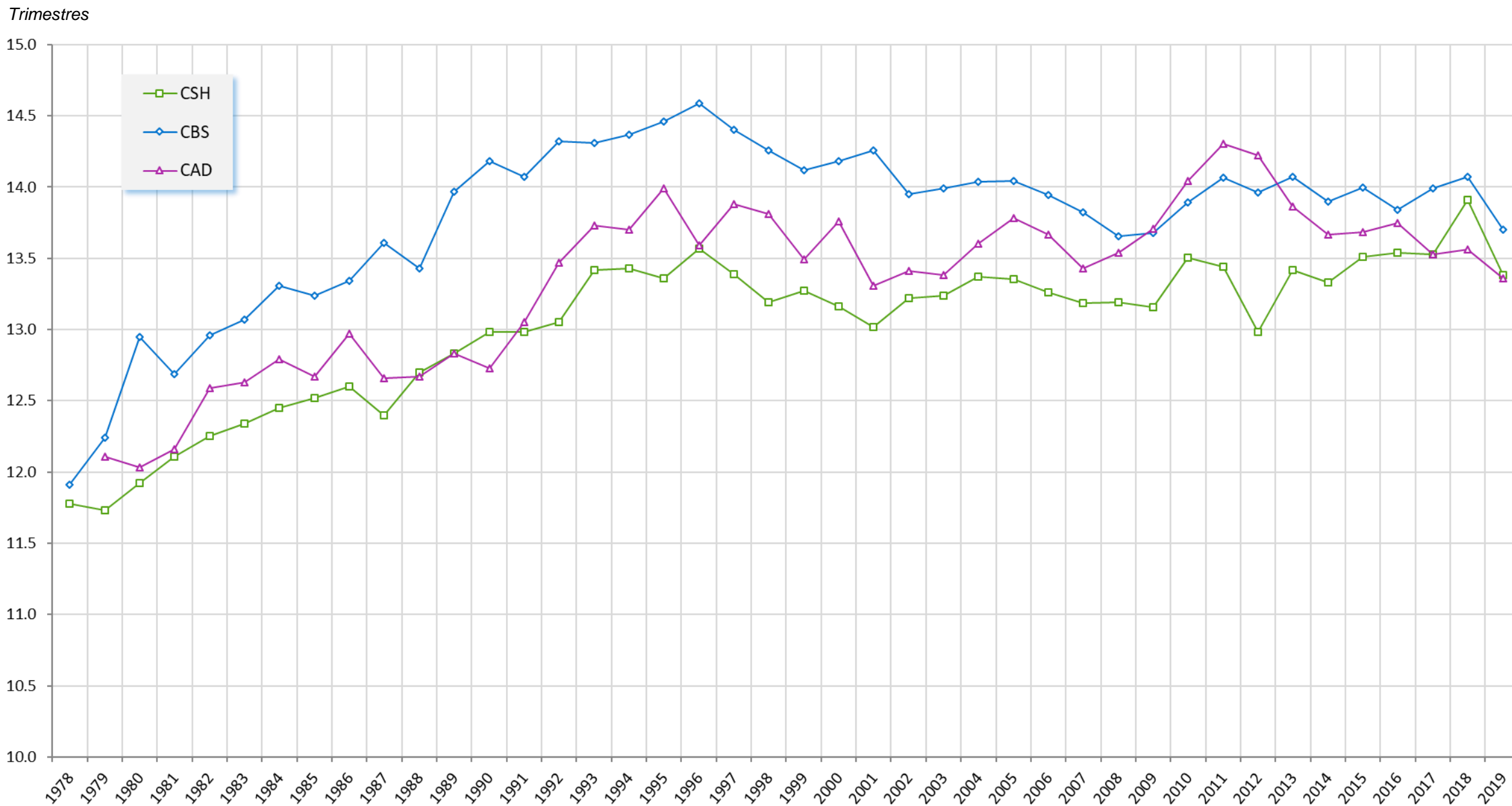
Trimestres



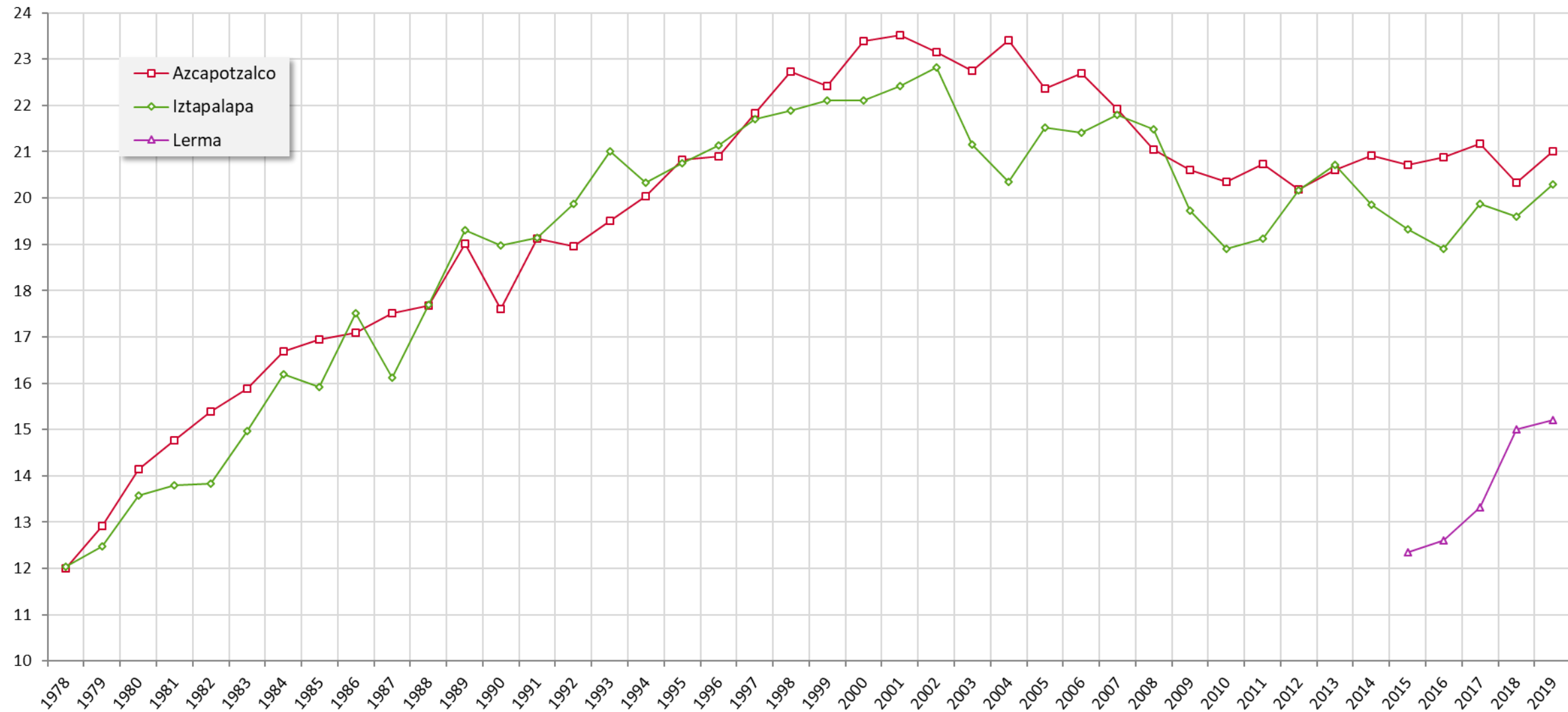
Trimestres



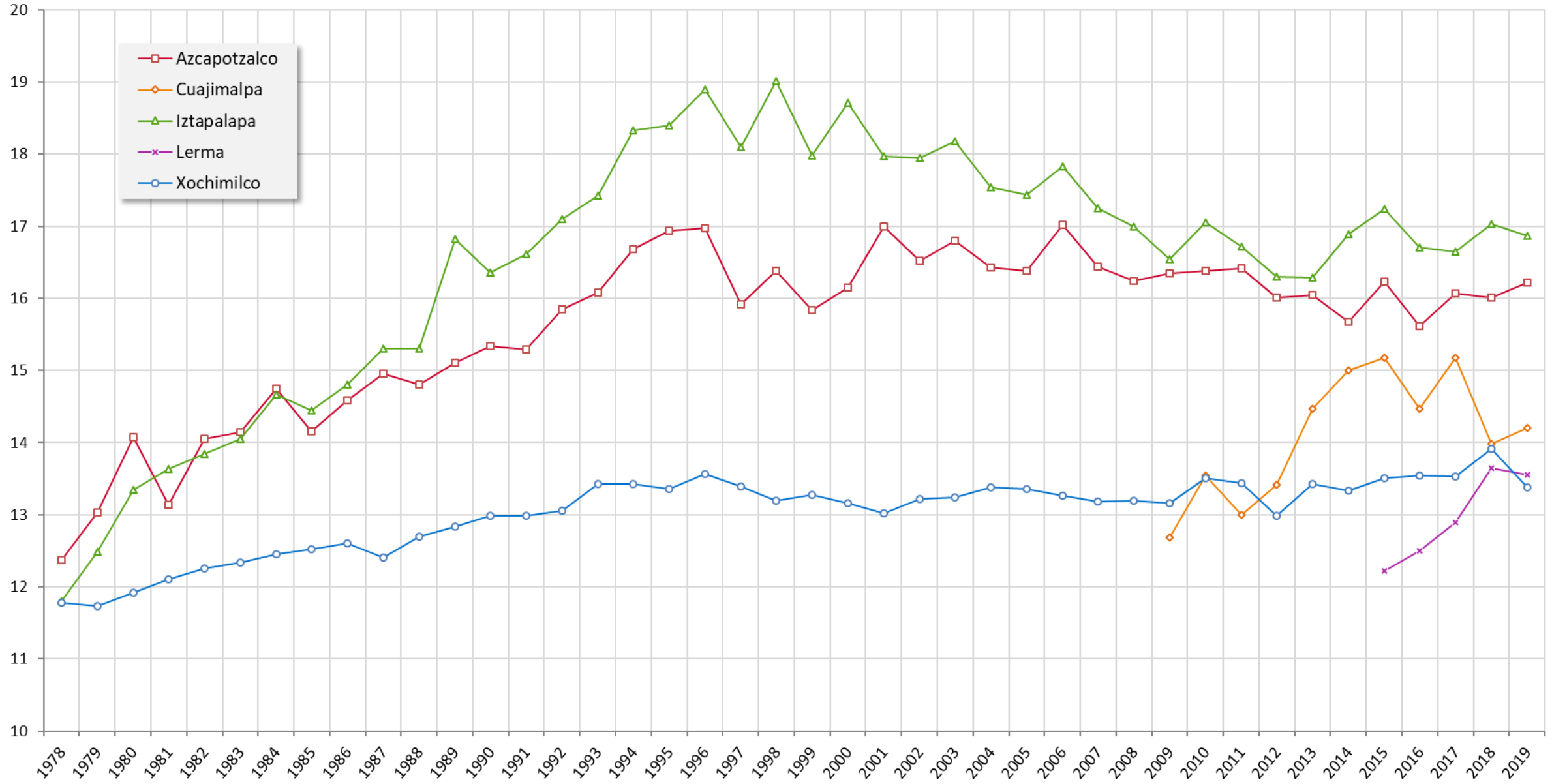




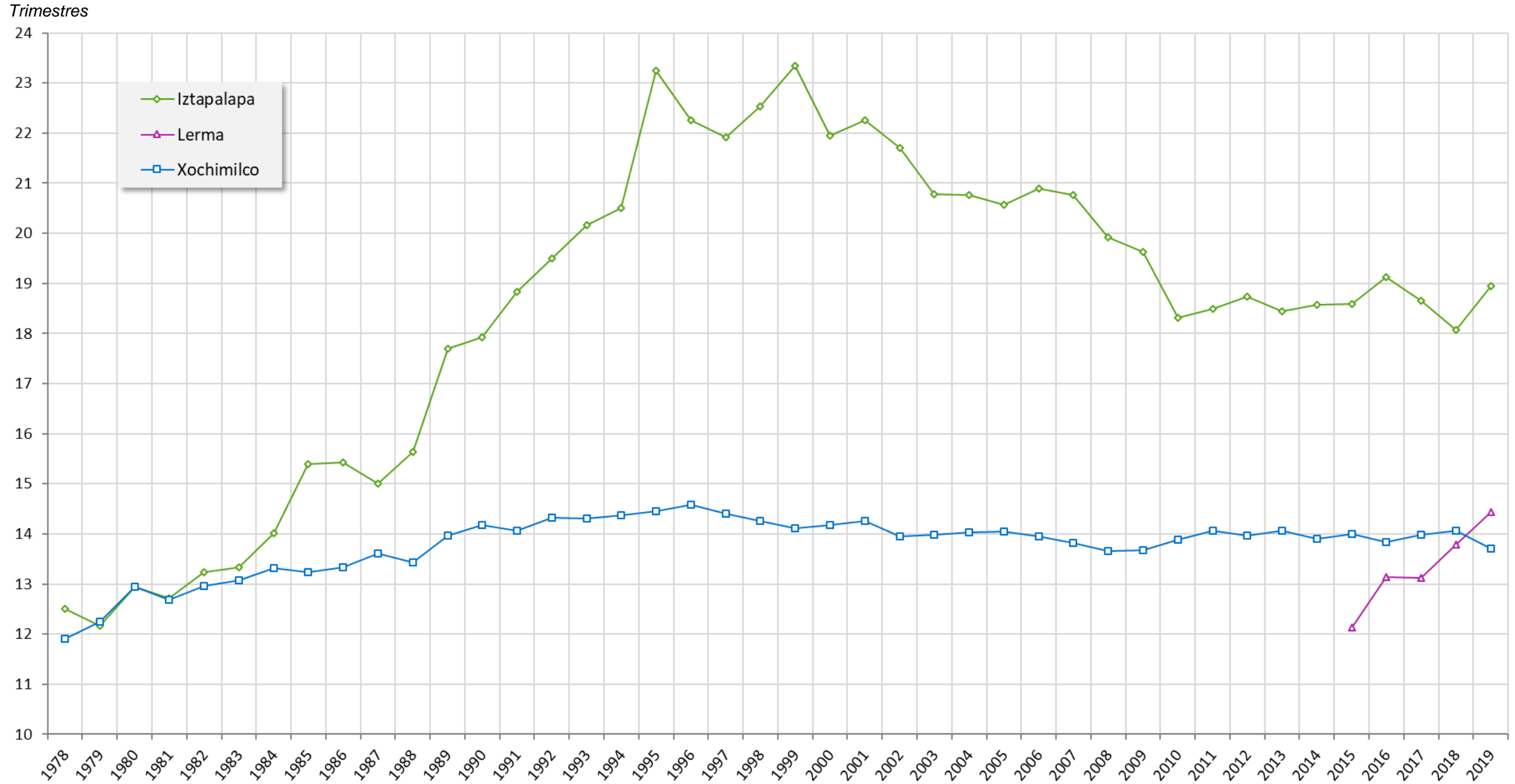
Trimestres



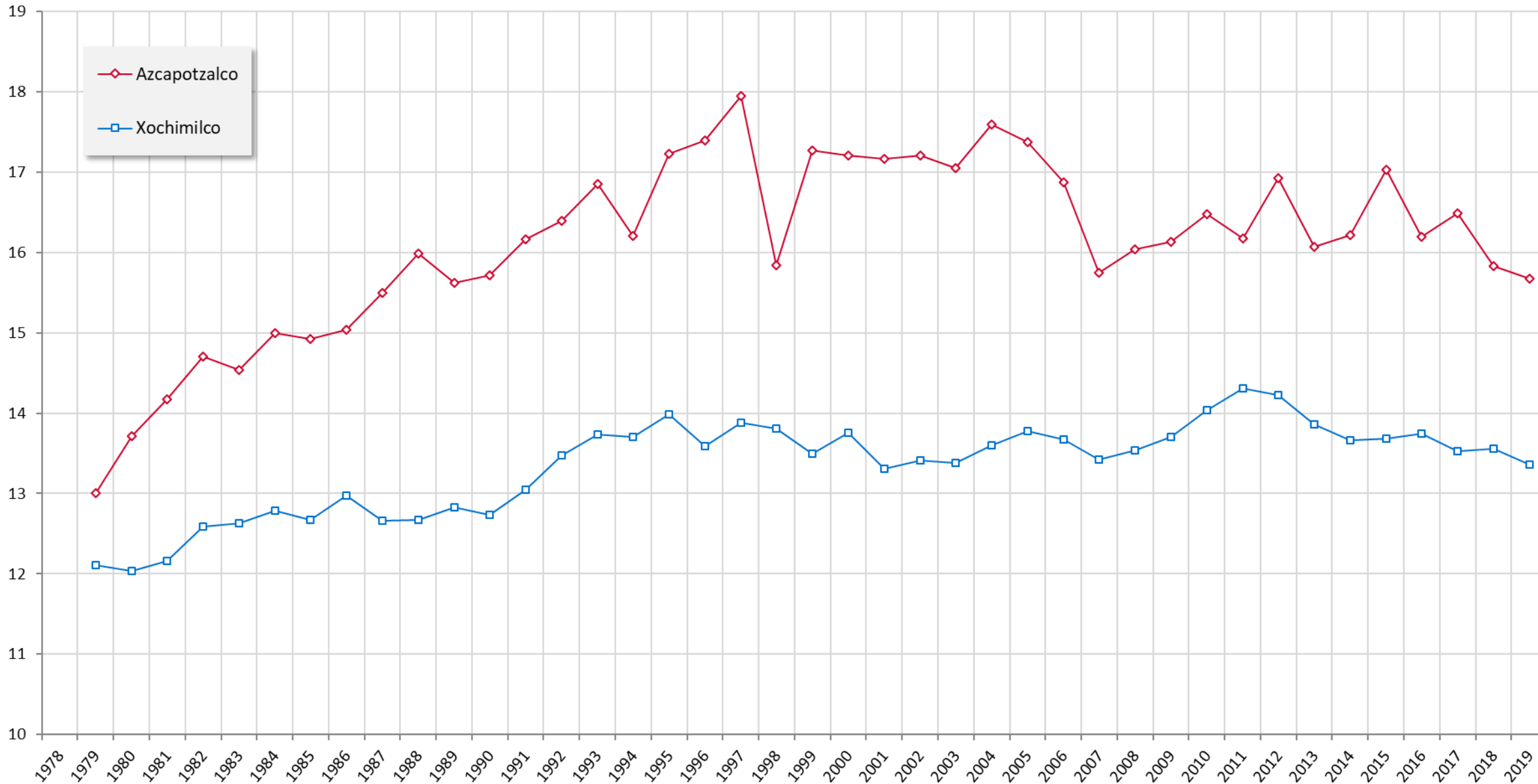
Trimestres



**Trimestres cursados promedio para terminar estudios de licenciatura**  
 por generación de egreso  
 Comparativo División de Ciencias Biológicas y de la Salud



Trimestres



## I.7

# Licenciatura

## Bajas, renunciaciones y prórrogas

---

Baja Definitiva: Recurso que tiene el alumno para solicitar su baja voluntaria en la Universidad.

Baja Reglamentaria: Es la pérdida de la calidad de alumno

Renuncia a una UEA: Es el trámite mediante el cual el alumno de nivel licenciatura renuncia a una unidad de enseñanza-aprendizaje en la quinta semana de clases del trimestre.

Prórroga: se refiere a las personas que habiendo perdido la calidad de alumno por no haber terminado sus estudios en el plazo máximo de diez años, solicitan continuar con sus estudios

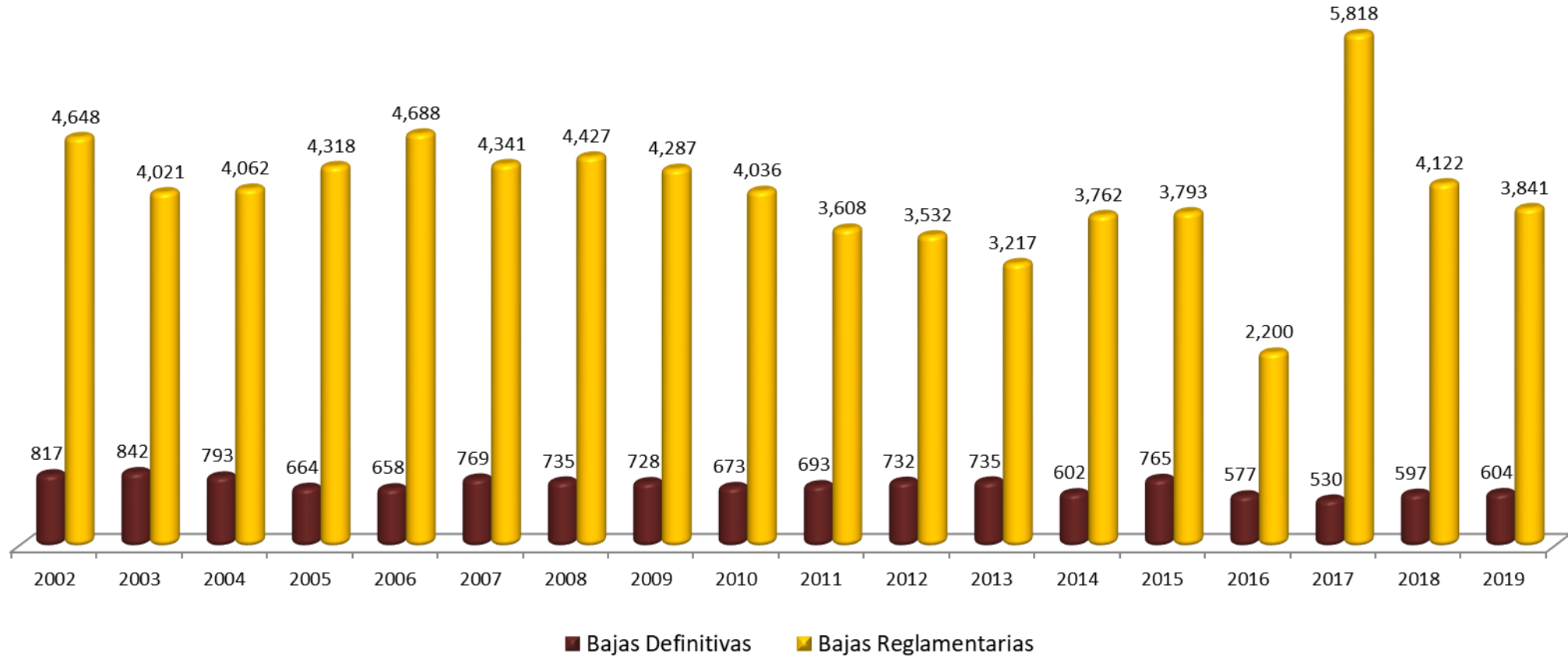
Fuente: Dirección de Sistemas Escolares /  
Departamento de Registro Escolar

**Bajas a nivel licenciatura según causal**  
*Por Unidad y División*

División / Unidad	Bajas Definitivas	Bajas Reglamentarias									Total	Total de bajas 2019
		Plazo reglamentario	5 NA'S en una misma UEA	NA'S tronco general	Dictamen de Órgano colegiado	Documentos Falsos	Promedio menor a 7	Violación de ciclos	Certificado parcial	No aprobar examen de conjunto		
CBI	66	829	12	3				1			845	911
CSH	67	449	2	5			1				457	524
CAD	32	182	10	8							200	232
<b>Azcapotzalco</b>	<b>165</b>	<b>1,460</b>	<b>24</b>	<b>16</b>	<b>0</b>	<b>0</b>	<b>1</b>	<b>1</b>	<b>0</b>	<b>0</b>	<b>1,502</b>	<b>1,667</b>
CSH	6	50									50	56
CCD	14	71			2						73	87
CNI	13	43		1							44	57
<b>Cuajimalpa</b>	<b>33</b>	<b>164</b>	<b>0</b>	<b>1</b>	<b>2</b>	<b>0</b>	<b>0</b>	<b>0</b>	<b>0</b>	<b>0</b>	<b>167</b>	<b>200</b>
CBI	85	310	5	14							329	414
CSH	65	538	4	7				2			551	616
CBS	41	292	1	2							295	336
<b>Iztapalapa</b>	<b>191</b>	<b>1,140</b>	<b>10</b>	<b>23</b>	<b>0</b>	<b>0</b>	<b>0</b>	<b>2</b>	<b>0</b>	<b>0</b>	<b>1,175</b>	<b>1,366</b>
CBI	10				1					1	2	12
CSH	5										0	5
CBS	8										0	8
<b>Lerma</b>	<b>23</b>	<b>0</b>	<b>0</b>	<b>0</b>	<b>1</b>	<b>0</b>	<b>0</b>	<b>0</b>	<b>0</b>	<b>1</b>	<b>2</b>	<b>25</b>
CSH	56	379	4	7	1	1		1	1		394	450
CBS	111	379	6	5	1			1		9	401	512
CAD	25	191	2	3	1					3	200	225
<b>Xochimilco</b>	<b>192</b>	<b>949</b>	<b>12</b>	<b>15</b>	<b>3</b>	<b>1</b>	<b>0</b>	<b>2</b>	<b>1</b>	<b>12</b>	<b>995</b>	<b>1,187</b>
CBI	161	1139	17	17	1	0	0	1	0	1	1,176	1337
CSH	199	1416	10	19	1	1	1	3	1	0	1,452	1651
CBS	160	671	7	7	1	0	0	1	0	9	696	856
CAD	57	373	12	11	1	0	0	0	0	3	400	457
CCD	14	71	0	0	2	0	0	0	0	0	73	87
CNI	13	43	0	1	0	0	0	0	0	0	44	57
<b>Total UAM</b>	<b>604</b>	<b>3,713</b>	<b>46</b>	<b>55</b>	<b>6</b>	<b>1</b>	<b>1</b>	<b>5</b>	<b>1</b>	<b>13</b>	<b>3,841</b>	<b>4,445</b>

**Bajas a nivel licenciatura según causal**  
*Por Unidad y División*

*Bajas, renunciaciones y  
 prórrogas  
 Licenciatura*





## Renuncias a Unidades de Enseñanza-Aprendizaje (UEA) por Unidad y División

División / Unidad	Renuncias a unidades de enseñanza-aprendizaje			Total 2019
	Invierno	Primavera	Otoño	
CBI	1,490	1,882	1,818	<b>5,190</b>
CSH	904	949	1,007	<b>2,860</b>
CAD	388	446	508	<b>1,342</b>
<b>Azcapotzalco</b>	<b>2,782</b>	<b>3,277</b>	<b>3,333</b>	<b>9,392</b>
CSH	164	153	205	<b>522</b>
CCD	156	135	229	<b>520</b>
CNI	214	196	288	<b>698</b>
<b>Cuajimalpa</b>	<b>534</b>	<b>484</b>	<b>722</b>	<b>1,740</b>
CBI	827	832	914	<b>2,573</b>
CSH	709	744	782	<b>2,235</b>
CBS	492	545	596	<b>1,633</b>
<b>Iztapalapa</b>	<b>2,028</b>	<b>2,121</b>	<b>2,292</b>	<b>6,441</b>
CBI	103	117	95	<b>315</b>
CSH	25	14	23	<b>62</b>
CBS	48	63	40	<b>151</b>
<b>Lerma</b>	<b>176</b>	<b>194</b>	<b>158</b>	<b>528</b>
CSH	181	149	175	<b>505</b>
CBS	422	313	300	<b>1,035</b>
CAD	82	73	82	<b>237</b>
<b>Xochimilco</b>	<b>685</b>	<b>535</b>	<b>557</b>	<b>1,777</b>
CBI	2,420	2,831	2,827	<b>8,078</b>
CSH	1,983	2,009	2,192	<b>6,184</b>
CBS	962	921	936	<b>2,819</b>
CAD	470	519	590	<b>1,579</b>
CCD	156	135	229	<b>520</b>
CNI	214	196	288	<b>698</b>
<b>Total UAM</b>	<b>6,205</b>	<b>6,611</b>	<b>7,062</b>	<b>19,878</b>

## Prórrogas aprobadas a nivel licenciatura según Unidad y División

DIVISIÓN / UNIDAD	Prórrogas aprobadas a nivel licenciatura	
	Que iniciaron en 2019	Que terminaron con éxito en 2019 *
Ciencias Básicas e Ingeniería	114	44
Ciencias Sociales y Humanidades	68	26
Ciencias y Artes para el Diseño	17	0
<b>Azcapotzalco</b>	<b>199</b>	<b>70</b>
Ciencias Sociales y Humanidades	3	2
Ciencias de la Comunicación y Diseño	6	1
Ciencias Naturales e Ingeniería	0	2
<b>Cuajimalpa</b>	<b>9</b>	<b>5</b>
Ciencias Básicas e Ingeniería	31	14
Ciencias Sociales y Humanidades	83	28
Ciencias Biológicas y de la Salud	52	16
<b>Iztapalapa</b>	<b>166</b>	<b>58</b>
Ciencias Sociales y Humanidades	8	11
Ciencias Biológicas y de la Salud	5	6
Ciencias y Artes para el Diseño	5	4
<b>Xochimilco</b>	<b>18</b>	<b>21</b>
Ciencias Básicas e Ingeniería	145	58
Ciencias Sociales y Humanidades	162	67
Ciencias Biológicas y de la Salud	57	22
Ciencias y Artes para el Diseño	22	4
Ciencias de la Comunicación y Diseño	6	1
Ciencias Naturales e Ingeniería	0	2
<b>Total UAM</b>	<b>392</b>	<b>154</b>

\* **Terminaron con éxito en 2019** se refiere a los alumnos que acreditaron su plan de estudios dentro de la prórroga concedida.

\* La prórroga podría haberse obtenido antes de 2019

*7.8*  
*Licenciatura*  
*Evaluación y acreditación de*  
*planes de estudio*

---

## Estado de acreditación de los planes de estudio de licenciatura

División / Unidad	Planes trim. 19-P			Evaluables			
	Total	Evaluables	No evaluables	Acreditados / Evaluados		No acreditados	
				Total	%	Total	%
CBI	10	10	0	10	100.0%	0	0.0%
CSH	4	4	0	2	50.0%	2	50.0%
CAD	3	3	0	3	100.0%	0	0.0%
<b>Azcapotzalco</b>	<b>17</b>	<b>17</b>	<b>0</b>	<b>15</b>	<b>88.2%</b>	<b>2</b>	<b>11.8%</b>
CSH	4	3	1	0	0.0%	3	100.0%
CCD	3	3	0	2	66.7%	1	33.3%
CNI	4	4	0	4	100.0%	0	0.0%
<b>Cuajimalpa</b>	<b>11</b>	<b>10</b>	<b>1</b>	<b>6</b>	<b>60.0%</b>	<b>4</b>	<b>40.0%</b>
CBI	10	9	1	4	44.4%	5	55.6%
CSH	11	11	0	0	0.0%	11	100.0%
CBS	6	6	0	1	16.7%	5	83.3%
<b>Iztapalapa</b>	<b>27</b>	<b>26</b>	<b>1</b>	<b>5</b>	<b>19.2%</b>	<b>21</b>	<b>80.8%</b>
CBI	3	1	2	1	100.0%	0	0.0%
CSH	3	2	1	0	0.0%	2	100.0%
CBS	3	1	2	0	0.0%	1	100.0%
<b>Lerma</b>	<b>9</b>	<b>4</b>	<b>5</b>	<b>1</b>	<b>25.0%</b>	<b>3</b>	<b>75.0%</b>
CSH	6	6	0	5	83.3%	1	16.7%
CBS	8	8	0	6	75.0%	2	25.0%
CAD	4	4	0	2	50.0%	2	50.0%
<b>Xochimilco</b>	<b>18</b>	<b>18</b>	<b>0</b>	<b>13</b>	<b>72.2%</b>	<b>5</b>	<b>27.8%</b>
<b>UAM</b>	<b>82</b>	<b>75</b>	<b>7</b>	<b>40</b>	<b>53.3%</b>	<b>35</b>	<b>46.7%</b>

**UNIDAD AZCAPOTZALCO 2019**

DIVISIÓN	PLAN DE ESTUDIOS	ORGANISMO ACREDITADOR	VIGENCIA	OBSERVACIONES
Ciencias Básicas e Ingeniería (CBI)	Ingeniería Ambiental	CACEI	04 diciembre, 2024	
	Ingeniería Civil	CACEI	04 diciembre, 2024	
	Ingeniería Eléctrica	CACEI	04 diciembre, 2024	
	Ingeniería Física	CACEI	04 diciembre, 2024	
	Ingeniería Industrial	CACEI	04 diciembre, 2024	
	Ingeniería Mecánica	CACEI	04 diciembre, 2024	
	Ingeniería Metalúrgica	CACEI	04 diciembre, 2024	
	Ingeniería Química	CACEI	04 diciembre, 2024	
	Ingeniería Electrónica	CACEI	04 diciembre, 2024	
	Ingeniería en Computación	CACEI	04 diciembre, 2024	
Ciencias Sociales y Humanidades (CSH)	Administración	CACECA	09 marzo, 2023	
	Derecho			
	Economía			
	Sociología	ACCECISO	23 agosto, 2019	<i>Prorroga</i>
Ciencias y Artes para el Diseño (CAD)	Arquitectura	ANPADEH	30 junio, 2023	
	Diseño de la Comunicación Gráfica	COMAPROD	02 junio, 2019	<i>Prorroga</i>
	Diseño Industrial	COMAPROD	02 junio, 2019	<i>Prorroga</i>

CACEI: Consejo de Acreditación de la Enseñanza de la Ingeniería, A.C.

FUENTE: Consejo para la Acreditación de la Educación Superior (COPAES)

CACECA: Consejo de Acreditación de Ciencias Administrativas, Contables y Afines, A.C.

ACCECISO: Asociación para la Acreditación y Certificación en Ciencias Sociales, A.C.

ANPADEH: Acreditadora Nacional de Programas de Arquitectura y Disciplinas del Espacio Habitable, A. C.

COMAPROD: Consejo Mexicano para la Acreditación de Programas de Diseño, A. C.

**UNIDAD CUAJIMALPA 2019**

DIVISIÓN	PLAN DE ESTUDIOS	ORGANISMO ACREDITADOR	VIGENCIA	OBSERVACIONES
Ciencias Sociales y Humanidades (CSH)	Administración			
	Derecho			
	Estudios Socioterritoriales			
	Humanidades			
Ciencias de la Comunicación y Diseño (CCD)	Diseño	COMAPROD	22 febrero, 2021	
	Tecnologías y Sistemas de Información			
	Ciencias de la Comunicación	ACCECISO	18 abril, 2023	
Ciencias Naturales e Ingeniería (CNI)	Ingeniería en Computación	CONAIC	14 mayo, 2022	
	Matemáticas Aplicadas	CAPEM	18 enero, 2024	<i>Nueva</i>
	Ingeniería Biológica	CACEI	6 diciembre, 2022	
	Biología Molecular	CACEB	10 febrero, 2022	

COMAPROD: Consejo Mexicano para la Acreditación de Programas de Diseño, A. C.

CONAIC: Consejo Nacional de Acreditación en Informática y Computación, A.C.

CACEI: Consejo de Acreditación de la Enseñanza de la Ingeniería, A.C.

CACEB: Comité de Acreditación y Certificación de la Licenciatura en Biología, A.C.

FUENTE: Consejo para la Acreditación de la Educación Superior (COPAES)

**UNIDAD IZTAPALAPA 2019**

DIVISIÓN	PLAN DE ESTUDIOS	ORGANISMO ACREDITADOR	VIGENCIA	OBSERVACIONES
Ciencias Básicas e Ingeniería (CBI)	Ingeniería Biomédica	CACEI	29 marzo, 2019	<i>Prorroga</i>
	Ingeniería Hidrológica			
	Ingeniería Química	CONAECQ	24 septiembre, 2020	
	Ingeniería en Energía			
	Física			
	Ingeniería Electrónica			
	Matemáticas	CAPEM	05 agosto, 2023	
	Química	CONAECQ	23 noviembre, 2022	
	Computación			
	Ciencias Atmosféricas			
Ciencias Sociales y Humanidades (CSH)	Administración			
	Antropología Social			
	Letras Hispánicas			
	Filosofía			
	Economía			
	Sociología			
	Historia			
	Lingüística			
	Ciencia Política			
	Psicología Social			
	Geografía Humana			
Ciencias Biológicas y de la Salud (CBS)	Biología			
	Biología Experimental	CACEB	30 abril, 2023	
	Hidrobiología			
	Producción Animal			
	Ingeniería Bioquímica Industrial			
Ingeniería de los Alimentos				

CACEI: Consejo de Acreditación de la Enseñanza de la Ingeniería, A.C.

CONAECQ: Consejo Nacional de la Enseñanza y del Ejercicio Profesional de las Ciencias Químicas, A.C

CAPEM: Consejo de Acreditación de Programas Educativos en Matemáticas A.C.

CACEB: Comité de Acreditación y Certificación de la Licenciatura en Biología, A.C.

FUENTE: Consejo para la Acreditación de la Educación Superior (COPAES)

DIVISIÓN	PLAN DE ESTUDIOS	ORGANISMO ACREDITADOR O EVALUADOR	UNIDAD LERMA 2019	
			VIGENCIA	OBSERVACIONES (Fecha de creación)
Ciencias Básicas e Ingeniería (CBI)	Ingeniería en Recursos Hidráticos	CIEES	Nov 2018 - Dic 2021	Nivel 1
	Ingeniería en Computación y Telecomunicaciones			17 noviembre, 2016
	Ingeniería en Sistemas Mecatrónicos Industriales			10 abril, 2018
Ciencias Sociales y Humanidades (CSH)	Políticas Públicas			
	Arte y Comunicación Digitales			
	Educación y Tecnologías Digitales			09 junio, 2017
Ciencias Biológicas y de la Salud (CBS)	Biología Ambiental			
	Psicología Biomédica			24 marzo, 2017
	Ciencia y Tecnología de Alimentos			10 abril, 2018

CIEES: Comités Interinstitucionales para la Evaluación de la Educación Superior

FUENTE: Colegio Académico



UNIDAD XOCHIMILCO 2019

DIVISIÓN	PLAN DE ESTUDIOS	ORGANISMO ACREDITADOR	VIGENCIA	OBSERVACIONES
Ciencias Sociales y Humanidades (CSH)	Administración	CACECA	14 diciembre, 2023	nueva
	Comunicación Social	ACCECISO	18 abril, 2023	
	Economía			
	Psicología	CNEIP	20 marzo, 2023	
	Sociología	ACCECISO	25 junio, 2023	
	Política y Gestión Social	ACCECISO	26 octubre, 2023	
Ciencias Biológicas y de la Salud (CBS)	Biología	CACEB	06 mayo, 2019	Prorroga
	Enfermería	COMACE	31 marzo, 2021	
	Estomatología (Odontología)			
	Química Farmacéutica Biológica	COMAEF	04 marzo, 2021	
	Medicina Veterinaria y Zootecnia			
	Agronomía	COMEAA	21 enero, 2023	
	Medicina (Médico Cirujano)	COMAEM	27 junio, 2022	
Nutrición Humana	CONCAPREN	15 junio, 2022		
Ciencias y Artes para el Diseño (CAD)	Arquitectura	ANPADEH	30 junio, 2024	
	Diseño de la Comunicación Gráfica			
	Diseño Industrial			
	Planeación Territorial	ANPADEH	30 junio, 2023	

CACECA: Consejo de Acreditación de Ciencias Administrativas, Contables y Afines, A.C.

CNEIP: Consejo Nacional para la Enseñanza e Investigación en Psicología, A.C.

CACEB: Comité de Acreditación y Certificación de la Licenciatura en Biología, A.C.

COMACE: Consejo Mexicano para la Acreditación y Certificación de la Enfermería, A.C.

COMAEF: Consejo Mexicano para la Acreditación de la Educación Farmacéutica

COMEAA: Comité Mexicano de Acreditación de la Educación Agronómica, A. C.

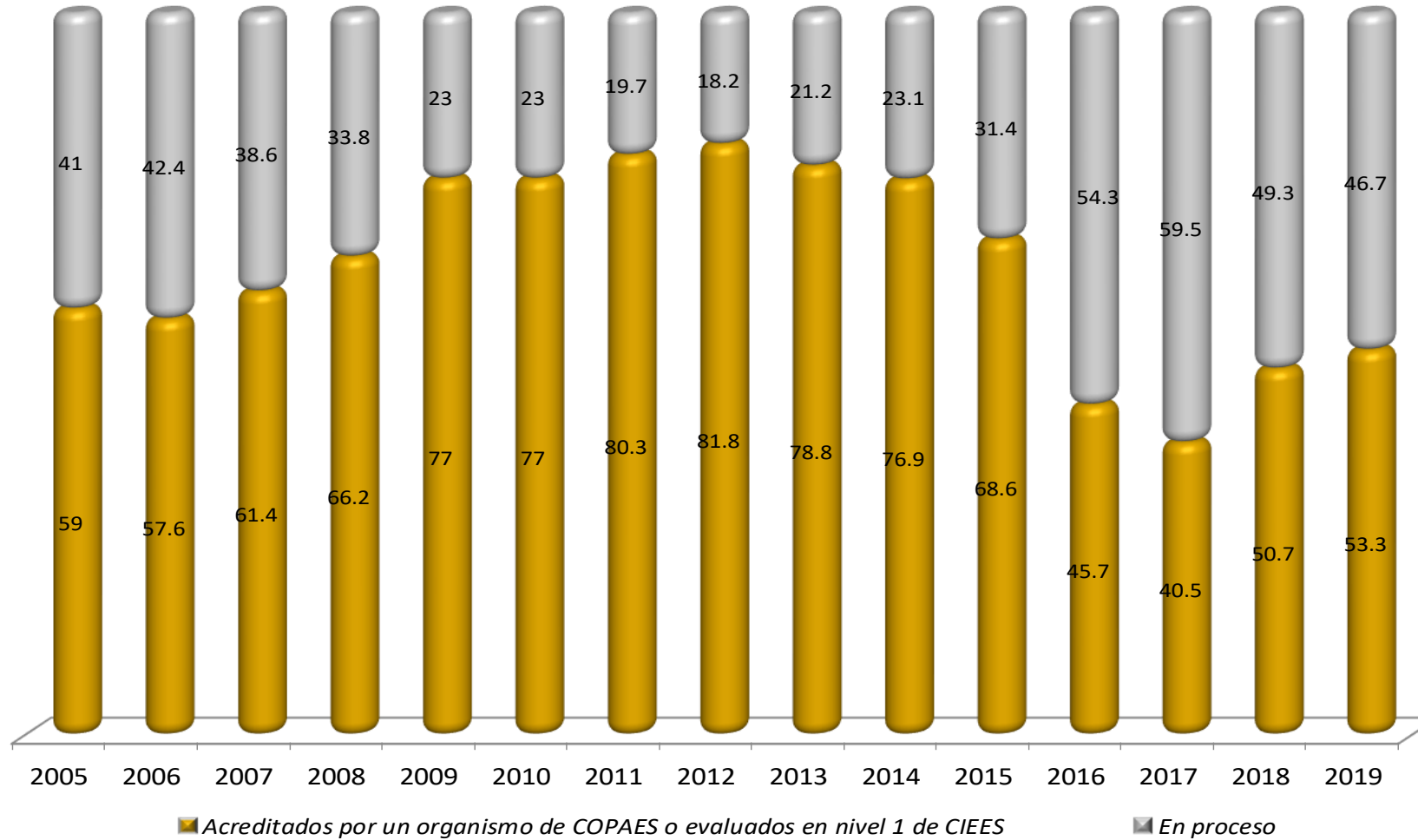
COMAEM: Consejo Mexicano para la Acreditación de la Educación Médica, A.C.

CONCAPREN: Consejo Nacional para la Calidad de Programas Educativos en Nutriología, A.C.

ANPADEH: Acreditadora Nacional de Programas de Arquitectura y Disciplinas del Espacio Habitable, A. C.

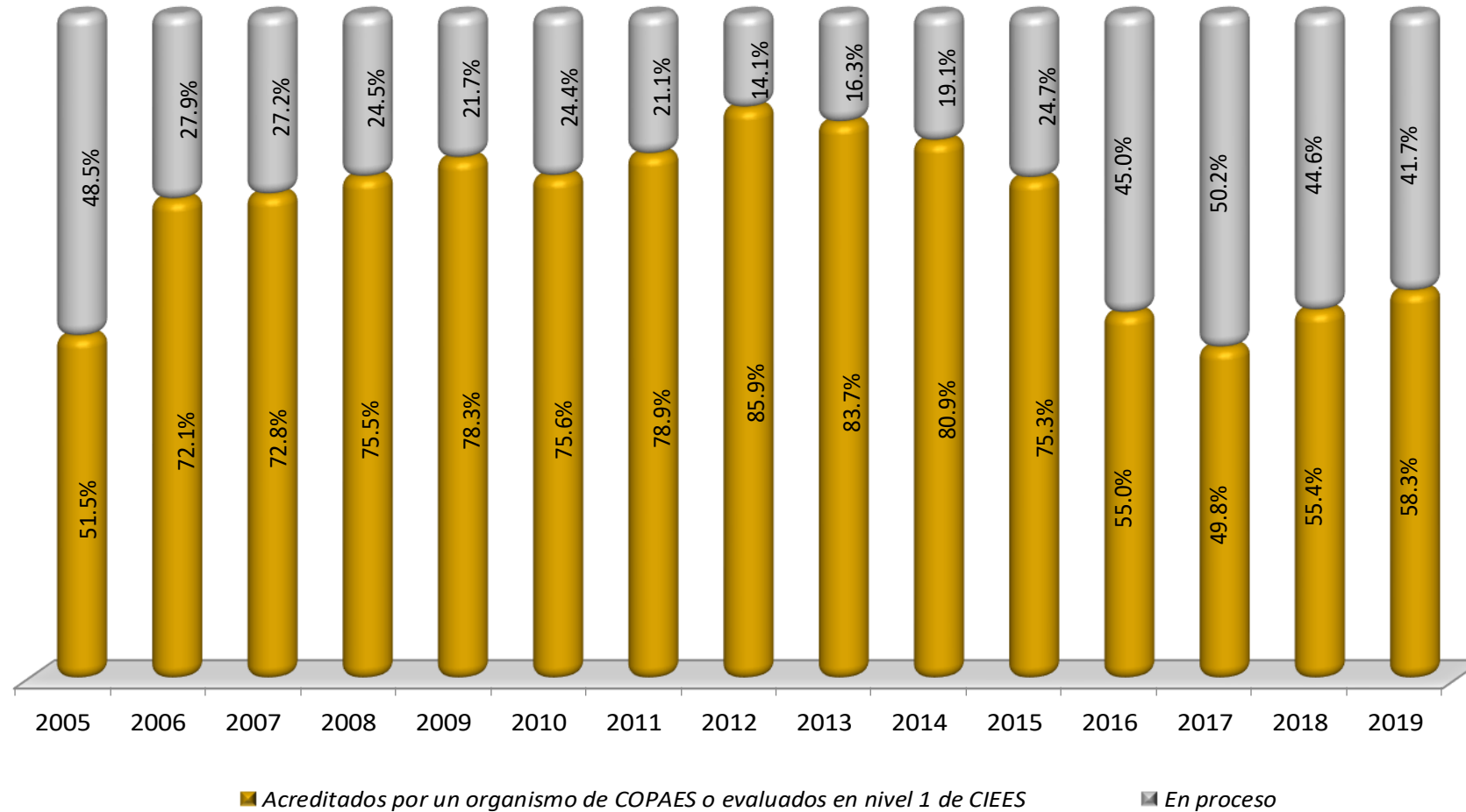
FUENTE: Consejo para la Acreditación de la Educación Superior (COPAES)

## Porcentaje de planes de estudio de licenciatura acreditados



FUENTE: Base AGA de Licenciatura correspondiente a la cuarta semana del trimestre de Otoño de cada año.  
 Dirección de Planeación.

## Porcentaje de la matrícula en planes de estudio de licenciatura acreditados



FUENTE: Base AGA de Licenciatura correspondiente a la cuarta semana del trimestre de Otoño de cada año.  
 Dirección de Planeación.

*II*  
*Becas*  
*Licenciatura, Posgrado y*  
*Personal Académico*

---

*Fuente: Áreas operativas de las diferentes modalidades de becas.  
Elaboró: Dirección de Planeación*

No.	Nombre de la beca	Nivel	Pagadas en 2019		
			Femenino	Masculino	Total
1	Beca para realizar estudios de Licenciatura Manutención	Licenciatura	5,735	3,672	9,407
2	Becas de Excelencia	Licenciatura	1,820	968	2,788
3	Beca para integrantes de grupos vulnerables	Licenciatura	9	5	14
4	Beca de servicio social	Licenciatura	680	474	1,154
5	Beca para continuación de estudios de licenciatura	Licenciatura	2,883	2,072	4,955
6.1	Beca para curso de lenguas extranjeras en la Ciudad de México, Estado de México	Licenciatura	242	154	396
6.2	Beca para curso de lenguas extranjeras en la Ciudad de México, Estado de México	Posgrado	83	60	143
6.3	Beca para curso de lenguas extranjeras en el extranjero	Licenciatura	67	26	93
6.4	Beca para curso de lenguas extranjeras en el extranjero	Posgrado	30	22	52
7	Beca de Movilidad Internacional de alumnos de Licenciatura	Licenciatura	38	21	59
8	Beca de Movilidad Nacional	Licenciatura	28	10	38
9	Beca para estudiantes de licenciatura en Instituciones de Educación Superior en el extranjero en acciones de movilidad en la UAM	Licenciatura	11	10	21
10	Beca para realizar estudios de maestría y doctorado en la UAM	Posgrado	123	129	252
11	Beca para participar en Eventos de Difusión y de Investigación en Ciencia y Tecnología	Posgrado	86	81	167
12	Beca de Movilidad Internacional para estudiantes de especialización, maestría y doctorado	Posgrado	42	30	72
13	Beca para estudiantes de maestría y doctorado en Instituciones de Educación Superior en el extranjero en acciones de movilidad en la UAM	Posgrado	1		1
14	Beca de movilidad nacional para estudiantes de especialización, maestría y doctorado	Posgrado	1	8	9
15	Beca de Estancias Posdoctorales	Personal Académico	7	6	13
16	Becas de superación del personal académico	Personal Académico	5	8	13
17	Apoyo extraordinario para posgrado	Posgrado	211	183	394
<b>Total</b>			<b>12,102</b>	<b>7,939</b>	<b>20,041</b>

	Femenino	Masculino	Total
Licenciatura	11,513	7,412	18,925
Posgrado	577	513	1,090
Personal Académico	12	14	26
<b>Total</b>	<b>12,102</b>	<b>7,939</b>	<b>20,041</b>

DIVISIÓN / UNIDAD	Pagadas 2019		
	Femenino	Masculino	Total

CBI	293	523	816
CSH	803	392	1,195
CAD	443	298	741
<b>Azcapotzalco</b>	<b>1,539</b>	<b>1,213</b>	<b>2,752</b>

CSH	161	125	286
CCD	117	101	218
CNI	69	86	155
<b>Cuajimalpa</b>	<b>347</b>	<b>312</b>	<b>659</b>

CBI	169	303	472
CSH	800	398	1,198
CBS	373	157	530
<b>Iztapalapa</b>	<b>1,342</b>	<b>858</b>	<b>2,200</b>

CBI	16	26	42
CSH	56	21	77
CBS	52	18	70
<b>Lerma</b>	<b>124</b>	<b>65</b>	<b>189</b>

CSH	790	424	1,214
CBS	1,290	526	1,816
CAD	303	274	577
<b>Xochimilco</b>	<b>2,383</b>	<b>1,224</b>	<b>3,607</b>

CBI	478	852	1,330
CSH	2,610	1,360	3,970
CBS	1,715	701	2,416
CAD	746	572	1,318
CCD	117	101	218
CNI	69	86	155
<b>Total UAM</b>	<b>5,735</b>	<b>3,672</b>	<b>9,407</b>

Unidad / División / Planes de estudios	Pagadas 2019		
	Femenino	Masculino	Total
Ingeniería Ambiental	67	33	100
Ingeniería Civil	21	69	90
Ingeniería en Computación	14	82	96
Ingeniería Eléctrica	4	23	27
Ingeniería Electrónica	16	45	61
Ingeniería Física	27	58	85
Ingeniería Industrial	51	57	108
Ingeniería Mecánica	9	83	92
Ingeniería Metalúrgica	15	32	47
Ingeniería Química	69	41	110
<b>CBI</b>	<b>293</b>	<b>523</b>	<b>816</b>
Administración	224	90	314
Derecho	332	160	492
Economía	95	89	184
Sociología	152	53	205
<b>CSH</b>	<b>803</b>	<b>392</b>	<b>1,195</b>
Arquitectura	129	121	250
Diseño de la Comunicación Gráfica	194	109	303
Diseño Industrial	120	68	188
<b>CAD</b>	<b>443</b>	<b>298</b>	<b>741</b>
<b>Total Unidad Azcapotzalco</b>	<b>1,539</b>	<b>1,213</b>	<b>2,752</b>

Fuente: Oficina de becas, Coordinación General de Información Institucional

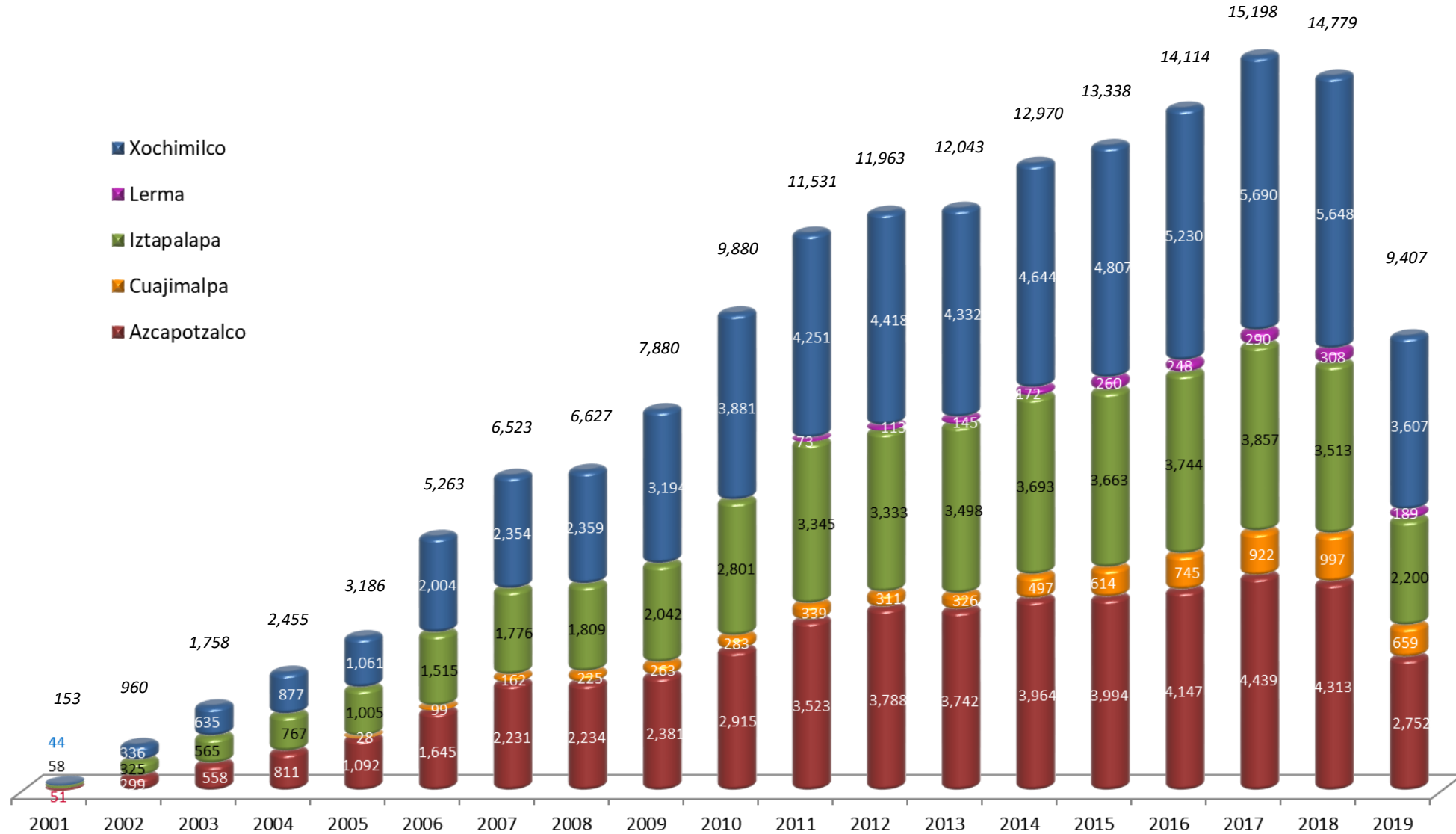
Unidad / División / Planes de estudios	Pagadas 2019		
	Femenino	Masculino	Total
Administración	54	38	92
Derecho	33	27	60
Humanidades	26	17	43
Estudios Socioterritoriales	48	43	91
<b>CSH</b>	<b>161</b>	<b>125</b>	<b>286</b>
Diseño	36	19	55
Ciencias de la Comunicación	69	52	121
Tecnologías y Sistemas de Información	12	30	42
<b>CCD</b>	<b>117</b>	<b>101</b>	<b>218</b>
Ingeniería en Computación	8	30	38
Ingeniería Biológica	26	17	43
Matemáticas Aplicadas	4	13	17
Ingeniería en Biología Molecular	31	26	57
<b>CNI</b>	<b>69</b>	<b>86</b>	<b>155</b>
<b>Total Unidad Cuajimalpa</b>	<b>347</b>	<b>312</b>	<b>659</b>

Unidad / División / Planes de estudios	Pagadas 2019		
	Femenino	Masculino	Total
Computación	10	47	57
Física	13	50	63
Ingeniería Biomédica	40	49	89
Ingeniería Electrónica	6	30	36
Ingeniería en Energía	14	34	48
Ingeniería Hidrológica	6	6	12
Ingeniería Química	33	34	67
Matemáticas	19	21	40
Química	18	25	43
Ciencias Atmosféricas	10	7	17
<b>CBI</b>	<b>169</b>	<b>303</b>	<b>472</b>
Administración	207	103	310
Antropología Social	36	15	51
Ciencia Política	59	56	115
Economía	56	37	93
Filosofía	22	26	48
Geografía Humana	25	17	42
Historia	29	37	66
Letras Hispánicas	60	22	82
Lingüística	41	8	49
Psicología Social	194	41	235
Sociología	71	36	107
<b>CSH</b>	<b>800</b>	<b>398</b>	<b>1,198</b>
Biología	69	29	98
Biología Experimental	47	23	70
Hidrobiología	54	21	75
Ingeniería Bioquímica Industrial	73	50	123
Ingeniería de los Alimentos	88	21	109
Producción Animal	42	13	55
<b>CBS</b>	<b>373</b>	<b>157</b>	<b>530</b>
<b>Total Unidad Iztapalapa</b>	<b>1,342</b>	<b>858</b>	<b>2,200</b>

Unidad / División / Planes de estudios	Pagadas 2019		
	Femenino	Masculino	Total
Ingeniería en Recursos Hídricos	9	5	14
Ingeniería en Computación y Telecomunicaciones	7	14	21
Ingeniería en Sistemas Mecatrónicos Industriales		7	7
<b>CBI</b>	16	26	42
Políticas Públicas	23	7	30
Arte y Comunicación Digitales	19	11	30
Educación y Tecnologías Digitales	14	3	17
<b>CSH</b>	56	21	77
Biología Ambiental	33	10	43
Psicología Biomédica	10	6	16
Ingeniería en Ciencia y Tecnología de Alimentos	9	2	11
<b>CBS</b>	52	18	70
<b>Total Unidad Lerma</b>	<b>124</b>	<b>65</b>	<b>189</b>

Unidad / División / Planes de estudios	Pagadas 2019		
	Femenino	Masculino	Total
Administración	124	83	207
Comunicación Social	145	82	227
Economía	56	60	116
Política y Gestión Social	53	42	95
Psicología	295	99	394
Sociología	117	58	175
<b>CSH</b>	<b>790</b>	<b>424</b>	<b>1,214</b>
Agronomía	99	54	153
Biología	130	66	196
Enfermería	155	30	185
Estomatología	198	64	262
Medicina Veterinaria y Zootecnia	224	60	284
Medicina	164	134	298
Nutrición Humana	138	26	164
Química Farmacéutica Biológica	182	92	274
<b>CBS</b>	<b>1,290</b>	<b>526</b>	<b>1,816</b>
Arquitectura	106	130	236
Diseño de la Comunicación Gráfica	88	52	140
Diseño Industrial	42	40	82
Planeación Territorial	67	52	119
<b>CAD</b>	<b>303</b>	<b>274</b>	<b>577</b>
<b>Total Unidad Xochimilco</b>	<b>2,383</b>	<b>1,224</b>	<b>3,607</b>





DIVISIÓN / UNIDAD	Pagadas 2019		
	Femenino	Masculino	Total

CBI	76	117	193
CSH	296	133	429
CAD	178	99	277
<b>Azcapotzalco</b>	<b>550</b>	<b>349</b>	<b>899</b>

CSH	45	26	71
CCD	43	23	66
CNI	11	10	21
<b>Cuajimalpa</b>	<b>99</b>	<b>59</b>	<b>158</b>

CBI	20	29	49
CSH	242	100	342
CBS	88	34	122
<b>Iztapalapa</b>	<b>350</b>	<b>163</b>	<b>513</b>

CBI	2	0	2
CSH	8	6	14
CBS	10	3	13
<b>Lerma</b>	<b>20</b>	<b>9</b>	<b>29</b>

CSH	305	134	439
CBS	392	152	544
CAD	104	102	206
<b>Xochimilco</b>	<b>801</b>	<b>388</b>	<b>1,189</b>

CBI	98	146	244
CSH	896	399	1,295
CBS	490	189	679
CAD	282	201	483
CCD	43	23	66
CNI	11	10	21
<b>Total UAM</b>	<b>1,820</b>	<b>968</b>	<b>2,788</b>

Unidad / División/ Planes de estudios	Pagadas 2019		
	Femenino	Masculino	Total
Ingeniería Ambiental	19	8	27
Ingeniería Civil	2	12	14
Ingeniería En Computación	6	16	22
Ingeniería Eléctrica		1	1
Ingeniería Electrónica	4	12	16
Ingeniería Física	5	19	24
Ingeniería Industrial	15	16	31
Ingeniería Mecánica	4	17	21
Ingeniería Metalúrgica	2	7	9
Ingeniería Química	19	9	28
<b>CBI</b>	<b>76</b>	<b>117</b>	<b>193</b>
Administración	85	39	124
Derecho	138	58	196
Economía	18	17	35
Sociología	55	19	74
<b>CSH</b>	<b>296</b>	<b>133</b>	<b>429</b>
Arquitectura	37	18	55
Diseño de la Comunicación Gráfica	103	46	149
Diseño Industrial	38	35	73
<b>CAD</b>	<b>178</b>	<b>99</b>	<b>277</b>
<b>Total Unidad Azcapotzalco</b>	<b>550</b>	<b>349</b>	<b>899</b>

Unidad / División/ Planes de estudios	Pagadas 2019		
	Femenino	Masculino	Total
Administración	12	8	20
Derecho	14	7	21
Humanidades	5	5	10
Estudios Socioterritoriales	14	6	20
CSH	45	26	71
Diseño	9	6	15
Ciencias de la Comunicación	32	17	49
Tecnologías y Sistemas de Información	2		2
CCD	43	23	66
Ingeniería en Computación			0
Ingeniería Biológica	1	2	3
Matemáticas Aplicadas			0
Ingeniería en Biología Molecular	10	8	18
CNI	11	10	21
<b>Total Unidad Cuajimalpa</b>	<b>99</b>	<b>59</b>	<b>158</b>

Unidad / División/ Planes de estudios	Pagadas 2019		
	Femenino	Masculino	Total
Computación	1	2	3
Física		3	3
Ingeniería Biomédica	6	10	16
Ingeniería Electrónica		2	2
Ingeniería en Energía	4	6	10
Ingeniería Hidrológica	2		2
Ingeniería Química	6	5	11
Matemáticas	1		1
Química		1	1
CBI	20	29	49
Administración	67	33	100
Antropología Social	3	1	4
Ciencia Política	23	19	42
Economía	11	6	17
Filosofía	4	4	8
Geografía Humana	1		1
Historia	6	5	11
Letras Hispánicas	15	9	24
Lingüística	1	1	2
Psicología Social	94	14	108
Sociología	17	8	25
CSH	242	100	342
Biología	24	10	34
Biología Experimental	17	9	26
Hidrobiología	11	3	14
Ingeniería Bioquímica Industrial	12	6	18
Ingeniería de los Alimentos	12	3	15
Producción Animal	12	3	15
CBS	88	34	122
<b>Total Unidad Iztapalapa</b>	<b>350</b>	<b>163</b>	<b>513</b>

Unidad / División/ Planes de estudios	Pagadas 2019		
	Femenino	Masculino	Total
Ingeniería en Recursos Hídricos	2		2
Ingeniería en Computación y Telecomunicaciones			0
Ingeniería en Sistemas Mecatrónicos Industriales			0
<b>CBI</b>	2	0	2
Políticas Públicas	6	2	8
Arte y Comunicación Digitales	2	4	6
Educación y Tecnologías Digitales			0
<b>CSH</b>	8	6	14
Biología Ambiental	10	3	13
Psicología Biomédica			0
Ingeniería en Ciencia y Tecnología de Alimentos			0
<b>Total</b>	10	3	13
<b>Total Unidad Lerma</b>	<b>20</b>	<b>9</b>	<b>29</b>

Unidad / División/ Planes de estudios	Pagadas 2019		
	Femenino	Masculino	Total
Administración	29	17	46
Comunicación Social	62	22	84
Economía	11	12	23
Política y Gestión Social	20	9	29
Psicología	162	53	215
Sociología	21	21	42
<b>CSH</b>	<b>305</b>	<b>134</b>	<b>439</b>
Agronomía	25	15	40
Biología	20	14	34
Enfermería	77	9	86
Estomatología	63	22	85
Medicina Veterinaria y Zootecnia	38	12	50
Medicina	77	57	134
Nutrición Humana	60	6	66
Química Farmacéutica Biológica	32	17	49
<b>CBS</b>	<b>392</b>	<b>152</b>	<b>544</b>
Arquitectura	26	35	61
Diseño de la Comunicación Gráfica	41	31	72
Diseño Industrial	18	19	37
Planeación Territorial	19	17	36
<b>CAD</b>	<b>104</b>	<b>102</b>	<b>206</b>
<b>Total Unidad Xochimilco</b>	<b>801</b>	<b>388</b>	<b>1,189</b>

Unidad / División/ Planes de estudios	2019		Total
	Femenino	Masculino	
INGENIERIA CIVIL		1	1
CBI	0	1	1
DERECHO	1		1
CSH	1	0	1
DISEÑO DE LA COMUNICACIÓN GRÁFICA	1		1
CAD	1	0	1
<b>Total Unidad Azcapotzalco</b>	<b>2</b>	<b>1</b>	<b>3</b>
INGENIERÍA BIOMÉDICA		1	1
CBI	0	1	1
ADMINISTRACIÓN	1		1
CSH	1	0	1
INGENIERIA BIOQUIMICA INDUSTRIAL	1		1
CBS	1	0	1
<b>Total Unidad Iztapalapa</b>	<b>2</b>	<b>1</b>	<b>3</b>
ADMINISTRACIÓN		1	1
PSICOLOGÍA	1	1	2
SOCIOLOGIA	1		1
CSH	2	2	4
BIOLOGÍA		1	1
ENFERMERÍA	1		1
QUÍMICA FARMACÉUTICA BIOLÓGICA	1		1
CBS	2	1	3
DISEÑO DE LA COMUNICACION GRAFICA	1		1
CAD	1	0	1
<b>Total Unidad Xochimilco</b>	<b>5</b>	<b>3</b>	<b>8</b>
<b>Total UAM</b>	<b>9</b>	<b>5</b>	<b>14</b>

#### 4. Becas de servicio social

DIVISIÓN / UNIDAD	Pagadas 2019		
	Femenino	Masculino	Total

CBI	31	69	100
CSH	118	51	169
CAD	74	52	126
<b>Azcapotzalco</b>	<b>223</b>	<b>172</b>	<b>395</b>

CSH	36	16	52
CCD	23	24	47
CNI	11	6	17
<b>Cuajimalpa</b>	<b>70</b>	<b>46</b>	<b>116</b>

CBI	12	22	34
CSH	80	43	123
CBS	36	16	52
<b>Iztapalapa</b>	<b>128</b>	<b>81</b>	<b>209</b>

CBI	1	0	1
CSH	1	4	5
CBS	5	2	7
<b>Lerma</b>	<b>7</b>	<b>6</b>	<b>13</b>

CSH	110	67	177
CBS	87	38	125
CAD	55	64	119
<b>Xochimilco</b>	<b>252</b>	<b>169</b>	<b>421</b>

CBI	44	91	135
CSH	345	181	526
CBS	128	56	184
CAD	129	116	245
CCD	23	24	47
CNI	11	6	17
<b>Total UAM</b>	<b>680</b>	<b>474</b>	<b>1,154</b>

Unidad / División/ Planes de estudios	Pagadas 2019		
	Femenino	Masculino	Total
INGENIERÍA AMBIENTAL	11	6	17
INGENIERÍA CIVIL	1	6	7
INGENIERÍA ELECTRICA		2	2
INGENIERÍA ELECTRONICA	2	7	9
INGENIERÍA EN COMPUTACIÓN	1	8	9
INGENIERÍA FÍSICA	2	9	11
INGENIERÍA INDUSTRIAL	4	12	16
INGENIERÍA MECANICA	1	8	9
INGENIERÍA METALURGICA	1	7	8
INGENIERÍA QUIMICA	8	4	12
<b>CBI</b>	<b>31</b>	<b>69</b>	<b>100</b>
ADMINISTRACIÓN	33	21	54
DERECHO	62	19	81
ECONOMÍA	7	8	15
SOCIOLOGIA	16	3	19
<b>CSH</b>	<b>118</b>	<b>51</b>	<b>169</b>
ARQUITECTURA	17	8	25
DISEÑO DE LA COMUNICACION GRAFICA	32	16	48
DISEÑO INDUSTRIAL	25	28	53
<b>CAD</b>	<b>74</b>	<b>52</b>	<b>126</b>
<b>Total Unidad Azcapotzalco</b>	<b>223</b>	<b>172</b>	<b>395</b>

Unidad / División/ Planes de estudios	Pagadas 2019		
	Femenino	Masculino	Total
ADMINISTRACION	19	8	27
DERECHO	4	4	8
HUMANIDADES	6	2	8
ESTUDIOS SOCIOTERRITORIALES	7	2	9
CSH	36	16	52
CIENCIAS DE LA COMUNICACIÓN	17	16	33
DISEÑO	6	8	14
TECNOLOGIAS Y SISTEMAS DE INFORMACION			0
CCD	23	24	47
INGENIERÍA BIOLÓGICA	2	1	3
BIOLOGÍA MOLECULAR	9	3	12
MATEMÁTICAS APLICADAS		2	2
INGENIERÍA EN COMPUTACION			0
CNI	11	6	17
<b>Total Unidad Cuajimalpa</b>	<b>70</b>	<b>46</b>	<b>116</b>

Unidad / División/ Planes de estudios	Pagadas 2019		
	Femenino	Masculino	Total
COMPUTACIÓN		3	3
FÍSICA	1		1
INGENIERÍA BIOMEDICA	3	7	10
INGENIERÍA ELECTRONICA	1	6	7
INGENIERÍA EN ENERGIA	1	3	4
INGENIERÍA HIDROLOGICA			
INGENIERÍA QUIMICA	6	2	8
MATEMÁTICAS			0
QUÍMICA		1	1
CBI	12	22	34
ADMINISTRACIÓN	27	17	44
ANTROPOLOGÍA SOCIAL	1		1
CIENCIA POLÍTICA	6	4	10
ECONOMÍA	3	1	4
FILOSOFÍA	1	3	4
GEOGRAFÍA HUMANA			0
LINGÜÍSTICA	1		1
HISTORIA	2	5	7
LETRAS HISPÁNICAS	6	5	11
PSICOLOGÍA SOCIAL	26	4	30
SOCIOLOGÍA	7	4	11
CSH	80	43	123
BIOLOGÍA	6	4	10
BIOLOGÍA EXPERIMENTAL	5	2	7
HIDROBIOLOGÍA	5		5
INGENIERÍA BIOQUIMICA INDUSTRIAL	6	4	10
INGENIERÍA DE LOS ALIMENTOS	7	1	8
PRODUCCIÓN ANIMAL	7	5	12
CBS	36	16	52
<b>Total Unidad Iztapalapa</b>	<b>128</b>	<b>81</b>	<b>209</b>

Unidad / División/ Planes de estudios	Pagadas 2019		
	Femenino	Masculino	Total
INGENIERÍA EN RECURSOS HIDRICOS	1		1
CBI	1	0	1
ARTE Y COMUNICACIÓN DIGITALES		2	2
POLÍTICAS PUBLICAS	1	2	3
CSH	1	4	5
BIOLOGÍA AMBIENTAL	5	2	7
CBS	5	2	7
<b>Total Unidad Lerma</b>	<b>7</b>	<b>6</b>	<b>13</b>

Unidad / División/ Planes de estudios	Pagadas 2019		
	Femenino	Masculino	Total
ADMINISTRACIÓN	17	14	31
COMUNICACIÓN SOCIAL	26	11	37
ECONOMÍA	6	5	11
POLITICA Y GESTION SOCIAL	6	1	7
PSICOLOGÍA	38	23	61
SOCIOLOGÍA	17	13	30
CSH	110	67	177
AGRONOMÍA	6	4	10
BIOLOGÍA	10	7	17
ENFERMERÍA	10	1	11
ESTOMATOLOGÍA	5	1	6
MEDICINA	12	12	24
MEDICINA VETERINARIA Y ZOOTECNIA	7	5	12
NUTRICIÓN HUMANA	23	2	25
QUIMICA FARMACEUTICA BIOLOGICA	14	6	20
CBS	87	38	125
ARQUITECTURA	19	26	45
DISEÑO DE LA COMUNICACION GRAFICA	22	14	36
DISEÑO INDUSTRIAL	8	9	17
PLANEACIÓN TERRITORIAL	6	15	21
CAD	55	64	119
<b>Total Unidad Xochimilco</b>	<b>252</b>	<b>169</b>	<b>421</b>



DIVISIÓN / UNIDAD	Pagadas 2019		
	Femenino	Masculino	Total

CBI	153	326	479
CSH	315	171	486
CAD	160	118	278
<b>Azcapotzalco</b>	<b>628</b>	<b>615</b>	<b>1,243</b>

CSH	84	56	140
CCD	58	56	114
CNI	45	41	86
<b>Cuajimalpa</b>	<b>187</b>	<b>153</b>	<b>340</b>

CBI	100	189	289
CSH	349	220	569
CBS	180	98	278
<b>Iztapalapa</b>	<b>629</b>	<b>507</b>	<b>1,136</b>

CBI	7	13	20
CSH	21	20	41
CBS	28	5	33
<b>Lerma</b>	<b>56</b>	<b>38</b>	<b>94</b>

CSH	431	290	721
CBS	789	319	1,108
CAD	163	150	313
<b>Xochimilco</b>	<b>1,383</b>	<b>759</b>	<b>2,142</b>

CBI	260	528	788
CSH	1,200	757	1,957
CBS	997	422	1,419
CAD	323	268	591
CCD	58	56	114
CNI	45	41	86
<b>Total UAM</b>	<b>2,883</b>	<b>2,072</b>	<b>4,955</b>

Unidad / División/ Planes de estudios	2019		
	Femenino	Masculino	Total
Ingeniería Ambiental	37	16	53
Ingeniería Civil	12	33	45
Ingeniería En Computación	6	54	60
Ingeniería Eléctrica	2	15	17
Ingeniería Electrónica	7	29	36
Ingeniería Física	9	38	47
Ingeniería Industrial	25	49	74
Ingeniería Mecánica	6	42	48
Ingeniería Metalúrgica	12	21	33
Ingeniería Química	37	29	66
<b>CBI</b>	<b>153</b>	<b>326</b>	<b>479</b>
Administración	86	42	128
Derecho	127	67	194
Economía	43	42	85
Sociología	59	20	79
<b>CSH</b>	<b>315</b>	<b>171</b>	<b>486</b>
Arquitectura	46	57	103
Diseño de la Comunicación Gráfica	65	32	97
Diseño Industrial	49	29	78
<b>CAD</b>	<b>160</b>	<b>118</b>	<b>278</b>
<b>Total Unidad Azcapotzalco</b>	<b>628</b>	<b>615</b>	<b>1,243</b>

## 5. Para la Continuación de Estudios de Licenciatura

Unidad / División/ Planes de estudios	2019		
	Femenino	Masculino	Total
Administración	42	19	61
Derecho	5	7	12
Humanidades	17	8	25
Estudios Socioterritoriales	20	22	42
CSH	84	56	140
Diseño	20	16	36
Ciencias de la Comunicación	24	20	44
Tecnologías y Sistemas de Información	14	20	34
CCD	58	56	114
Ingeniería en Computación	4	16	20
Ingeniería Biológica	14	4	18
Matemáticas Aplicadas		6	6
Ingeniería en Biología Molecular	27	15	42
CNI	45	41	86
<b>Total Unidad Cuajimalpa</b>	<b>187</b>	<b>153</b>	<b>340</b>

Unidad / División/ Planes de estudios	2019		
	Femenino	Masculino	Total
Ciencias Atmosféricas	4	6	10
Computación	9	35	44
Física	6	22	28
Ingeniería Biomédica	18	27	45
Ingeniería Electrónica	2	29	31
Ingeniería en Energía	8	16	24
Ingeniería Hidrológica	5	2	7
Ingeniería Química	28	23	51
Matemáticas	10	22	32
Química	10	7	17
CBI	100	189	289
Administración	81	50	131
Antropología Social	14	8	22
Ciencia Política	29	26	55
Economía	27	28	55
Filosofía	14	22	36
Geografía Humana	9	12	21
Historia	15	20	35
Letras Hispánicas	33	9	42
Lingüística	23	7	30
Psicología Social	69	14	83
Sociología	35	24	59
CSH	349	220	569
Biología	17	16	33
Biología Experimental	33	24	57
Hidrobiología	20	4	24
Ingeniería Bioquímica Industrial	57	22	79
Ingeniería de los Alimentos	42	19	61
Producción Animal	11	13	24
CBS	180	98	278
<b>Total Unidad Iztapalapa</b>	<b>629</b>	<b>507</b>	<b>1,136</b>

Unidad / División/ Planes de estudios	2019		
	Femenino	Masculino	Total
Ingeniería en Recursos Hídricos	4	2	6
Ingeniería en Computación y Telecomunicaciones	2	5	7
Ingeniería en Sistemas Mecatrónicos Industriales	1	6	7
CBI	7	13	20
Políticas Públicas	14	12	26
Arte y Comunicación Digitales	4	6	10
Educación y Tecnologías Digitales	3	2	5
CSH	21	20	41
Biología Ambiental	13	3	16
Psicología Biomédica	8	1	9
Ingeniería en Ciencia y Tecnología de Alimentos	7	1	8
CBS	28	5	33
<b>Total Unidad Lerma</b>	<b>56</b>	<b>38</b>	<b>94</b>

Unidad / División/ Planes de estudios	2019		
	Femenino	Masculino	Total
Administración	67	39	106
Comunicación Social	65	52	117
Economía	39	63	102
Política y Gestión Social	41	27	68
Psicología	140	65	205
Sociología	79	44	123
CSH	431	290	721
Agronomía	70	47	117
Biología	81	45	126
Enfermería	103	18	121
Estomatología	121	31	152
Medicina Veterinaria y Zootecnia	126	31	157
Medicina	86	55	141
Nutrición Humana	73	20	93
Química Farmacéutica Biológica	129	72	201
CBS	789	319	1,108
Arquitectura	64	62	126
Diseño de la Comunicación Gráfica	40	29	69
Diseño Industrial	23	32	55
Planeación Territorial	36	27	63
CAD	163	150	313
<b>Total Unidad Xochimilco</b>	<b>1,383</b>	<b>759</b>	<b>2,142</b>

Unidad / División/ Planes de estudios	2019		Total
	Femenino	Masculino	
Ing. Ambiental	12	3	15
Ing. Civil		1	1
Ing. Electrónica	2	2	4
Ing. En Computación	1	1	2
Ing. Física	3	8	11
Ing. Industrial	1	4	5
Ing. Mecánica	3	6	9
Ing. Metalúrgica	5	6	11
Ing. Química	7	3	10
CBI	<b>34</b>	<b>34</b>	<b>68</b>
Administración	7	2	9
Derecho	16	6	22
Economía	5	1	6
Sociología	6	5	11
CSH	<b>34</b>	<b>14</b>	<b>48</b>
Arquitectura	4	3	7
Diseño de la Comunicación Gráfica	5	3	8
Diseño Industrial	5	3	8
CAD	<b>14</b>	<b>9</b>	<b>23</b>
<b>Total Unidad Azcapotzalco</b>	<b>82</b>	<b>57</b>	<b>139</b>

Unidad / División/ Planes de estudios	2019		Total
	Femenino	Masculino	
Ciencias de la Comunicación		2	2
Diseño	3	2	5
Tecnologías y Sistemas de Información	1		1
CCD	<b>4</b>	<b>4</b>	<b>8</b>
Ingeniería Biológica	3	2	5
Biología Molecular	1	2	3
Ingeniería en Computación		3	3
Matemáticas Aplicadas	1	1	2
CNI	<b>5</b>	<b>8</b>	<b>13</b>
Administración		1	1
Derecho	1	1	2
Humanidades	2	1	3
Estudios Socioterritoriales	4	3	7
CSH	<b>7</b>	<b>6</b>	<b>13</b>
<b>Total Unidad Cuajimalpa</b>	<b>16</b>	<b>18</b>	<b>34</b>

## 6.1 Beca para curso de lenguas extranjeras en la CDMX o Estado de México Licenciatura

Unidad / División/ Planes de estudios	2019		
	Femenino	Masculino	Total
Física	1	3	4
Ing. Biomédica	2	3	5
Ing. Electrónica	1		1
Ing. En Energía	1	3	4
Ing. Hidrológica	1		1
Ing. Química	6	2	8
Matemáticas	1		1
Química	1	1	2
Ciencias Atmosféricas	1		1
CBI	15	12	60
Administración	6	3	9
Antropología Social	2		2
Ciencia Política	1	1	2
Economía	2		2
Filosofía		1	1
Geografía Humana	1		1
Letras Hispánicas	3		3
Lingüística	3	1	4
Psicología Social	2	1	3
Sociología	1	1	2
CSH	21	8	29
Biología	3	1	4
Biología Experimental	4	2	6
Hidrobiología	3		3
Ing. Bioquímica Industrial	3	1	4
Ing. de los Alimentos	1		1
CBS	14	4	18
<b>Total Unidad Iztapalapa</b>	<b>50</b>	<b>24</b>	<b>74</b>

Unidad / División/ Planes de estudios	2019		Total
	Femenino	Masculino	
Biología Ambiental	15	2	17
Psicología Biomédica	4	1	5
CBS	19	3	22
Ing. Recursos Hídricos	2	2	4
CBI	2	2	4
Políticas Públicas	5	6	11
Arte y Comunicación Digitales	9	4	13
CSH	14	10	24
<b>Total Unidad Lerma</b>	<b>35</b>	<b>15</b>	<b>50</b>
Administración	2	2	4
Comunicación Social	6	1	7
Economía	2	7	9
Política y Gestión Social	1	2	3
Psicología	3	3	6
Sociología	1	2	3
CSH	15	17	32
Agronomía	1		1
Biología	7	5	12
Estomatología	4	2	6
Medicina	1	1	2
Medicina Veterinaria y Zootecnia	3	1	4
Nutrición Humana	7	2	9
Química Farmacéutica Biológica	17	6	23
CBS	40	17	57
Arquitectura	2	2	4
Diseño de la Comunicación Gráfica	1	1	2
Diseño Industrial	1	3	4
CAD	4	6	10
<b>Total Unidad Xochimilco</b>	<b>59</b>	<b>40</b>	<b>99</b>

<b>TOTAL UAM</b>	<b>242</b>	<b>154</b>	<b>396</b>
------------------	------------	------------	------------

## 6.2 Beca para curso de lenguas extranjeras en la CDMX o Estado de México Posgrado

Nivel	Unidad / División/ Planes de estudios	2019		
		Femenino	Masculino	Total
Mtría.	Maestría en Ciencias e Ingeniería Ambiental	2	4	6
	Maestría en Optimización	1		1
	Maestría en Ingeniería Estructural		2	2
CBI		3	6	9
Mtría.	Maestría en Ciencias Economicas	2		2
	Maestría en Economía		1	1
	Maestría en Literatura Mexicana Contemporanea	1	1	2
	Maestría en Planeación y Políticas Metropolitanas	1	2	3
	Maestría en Sociología	1		1
Doct.	Doctorado en Sociología	3		3
CSH		8	4	12
Mtría.	Maestría en Diseño, Creación y Planificación de Paisajes y Jardines	1		1
Doct.	Doctorado en Diseño en Estudios Urbanos		1	1
	Doctorado en Diseño para la Rehabilitación, Recuperación y Conservación del Patrimonio Construido		1	1
CAD		1	2	3
<b>Total Azcapotzalco</b>		<b>12</b>	<b>12</b>	<b>24</b>
Mtría.	Maestría en Ciencias Sociales y Humanidades	1	3	4
Doct.	Doctorado en Ciencias Sociales y Humanidades	1	1	2
		2	4	6
Mtría.	Maestría en Diseño, Información y Comunicación	3	1	4
CCD		3	1	4
Mtría.	Maestría en Ciencias Naturales e Ingeniería		1	1
Doct.	Doctorado en Ciencias Naturales e Ingeniería		1	1
CNI		0	2	2
<b>Total Cuajimalpa</b>		<b>5</b>	<b>7</b>	<b>12</b>

Nivel	Unidad / División/ Planes de estudios	2019		
		Femenino	Masculino	Total
Mtría.	Maestría en Física	1	3	4
	Maestría en Ingeniería Biomédica	1		1
	Maestría en Ingeniería Química	4	1	5
	Maestría en Matemáticas Aplicadas e Industriales		1	1
	Maestría en Química		1	1
	Maestría en Energía y Medio Ambiente	7	6	13
	Maestría en y Tecnologías de la Información		1	1
Doct.	Doctorado en Matemáticas		1	1
	Doctorado en Química	1	2	3
CBI		14	16	30
Esp.	Especialización en Ciencias Antropológicas	1		1
Mtría.	Posgrado Integral en Ciencias Administrativas	1		1
	Maestría en Estudios Sociales		1	1
	Maestría en Estudios Organizacionales		1	1
Doct.	Doctorado en Ciencias Antropológicas	1		1
	Doctorado en Ciencias Económicas	1	1	2
	Doctorado en Humanidades		1	1
	Posgrado Integral en Ciencias Administrativas		1	1
	Doctorado en Estudios Organizacionales	4	2	6
CSH		8	7	15
Mtría.	Maestría en Biología Experimental	2	1	3
	Maestría en Biotecnología	2		2
Doct.	Doctorado en Biología Experimental	1	1	2
	Doctorado en Biotecnología	3		3
	Doctorado en Ciencias Biológicas y de la Salud	4	1	5
CBS		12	3	15
<b>Total Iztapalapa</b>		<b>34</b>	<b>26</b>	<b>60</b>
Mtría.	Maestría en Ciencias Económicas	1	2	3
	Maestría en Desarrollo y Planeación de la Educación	4		4
	Maestría en Economía, Gestión y Políticas de Innovación	1	1	2
	Maestría en Estudios de la Mujer	3		3
	Maestría en Sociedades Sustentables	1	1	2
Doct.	Doctorado en Ciencias Económicas	1	1	2
	Doctorado en Ciencias Sociales	4	3	7
CSH		15	8	23
Mtría.	Maestría en Ciencias Agropecuarias	1		1
	Maestría en ciencias en Salud de los trabajadores	2	1	3
	Maestría en Ciencias Farmacéuticas	2	1	3
	Maestría en Ecología Aplicada	3		3
	Maestría en Rehabilitación Neurológica	5	1	6
Doct.	Doctorado en Salud Colectiva	1		1
	Doctorado en Ciencias Biológicas y de la Salud	2	2	4
CBS		16	5	21
Mtría.	Maestría en Ciencias y Artes para el Diseño	1	2	3
CAD		1	2	3
<b>Total Xochimilco</b>		<b>32</b>	<b>15</b>	<b>47</b>
<b>Total UAM</b>		<b>83</b>	<b>60</b>	<b>143</b>

### 6.3 Beca para curso de lenguas extranjeras en el extranjero Licenciatura

Unidad / División/ Planes de estudios	2019		
	Femenino	Masculino	Total
LICENCIATURA EN INGENIERIA AMBIENTAL	5		5
LICENCIATURA EN INGENIERIA FISICA	1	2	3
LICENCIATURA EN INGENIERIA INDUSTRIAL	1	1	2
LICENCIATURA EN INGENIERIA MECANICA	1		1
LICENCIATURA EN INGENIERIA QUIMICA	1		1
<b>CBI</b>	<b>9</b>	<b>3</b>	<b>12</b>
LICENCIATURA EN ADMINISTRACION		1	1
LICENCIATURA EN DERECHO	4	3	7
LICENCIATURA EN ECONOMIA		1	1
LICENCIATURA EN SOCIOLOGIA	1	1	2
<b>CSH</b>	<b>5</b>	<b>6</b>	<b>11</b>
LICENCIATURA EN ARQUITECTURA	1	1	2
LICENCIATURA EN DISEÑO DE LA COMUNICACION GRAFICA	7	2	9
LICENCIATURA EN DISEÑO INDUSTRIAL	7	2	9
<b>CAD</b>	<b>15</b>	<b>5</b>	<b>20</b>
<b>Total Azcapotzalco</b>	<b>29</b>	<b>14</b>	<b>43</b>
LICENCIATURA EN CIENCIAS DE LA COMUNICACION	2	1	3
LICENCIATURA EN DISEÑO	2		2
<b>CCD</b>	<b>4</b>	<b>1</b>	<b>5</b>
LICENCIATURA EN BIOLOGIA MOLECULAR	1	2	3
LICENCIATURA EN INGENIERIA BIOLOGICA	1	1	2
<b>CNI</b>	<b>2</b>	<b>3</b>	<b>5</b>
LICENCIATURA EN ADMINISTRACION		1	1
LICENCIATURA EN DERECHO	2		2
LICENCIATURA EN HUMANIDADES	1		1
<b>CSH</b>	<b>3</b>	<b>1</b>	<b>4</b>
<b>Total Cuajimalpa</b>	<b>9</b>	<b>5</b>	<b>14</b>

Unidad / División/ Planes de estudios	2019		
	Femenino	Masculino	Total
LICENCIATURA EN FISICA	1		1
LICENCIATURA EN INGENIERIA QUIMICA	1		1
LICENCIATURA EN QUIMICA	1		1
<b>CBI</b>	<b>3</b>	<b>0</b>	<b>3</b>
LICENCIATURA EN HIDROBIOLOGIA	2		2
LICENCIATURA EN INGENIERIA DE LOS ALIMENTOS	1		1
<b>CBS</b>	<b>3</b>	<b>0</b>	<b>3</b>
LICENCIATURA EN ADMINISTRACION		1	1
LICENCIATURA EN CIENCIA POLITICA	1	1	2
LICENCIATURA EN ECONOMIA		1	1
LICENCIATURA EN PSICOLOGIA SOCIAL	1		1
<b>CSH</b>	<b>2</b>	<b>3</b>	<b>5</b>
<b>Total Iztapalapa</b>	<b>8</b>	<b>3</b>	<b>11</b>
LICENCIATURA EN ARTE Y COMUNICACION DIGITALES	1		1
LICENCIATURA EN POLITICAS PUBLICAS	1		1
<b>CSH</b>	<b>2</b>	<b>0</b>	<b>2</b>
<b>Total Lerma</b>	<b>2</b>	<b>0</b>	<b>2</b>
LICENCIATURA EN BIOLOGIA	2		2
LICENCIATURA EN MEDICINA	1	1	2
LICENCIATURA EN QUIMICA FARMACEUTICA BIOLOGICA	2		2
<b>CBS</b>	<b>5</b>	<b>1</b>	<b>6</b>
LICENCIATURA EN COMUNICACION SOCIAL	3		3
LICENCIATURA EN ECONOMIA	2	1	3
LICENCIATURA EN PSICOLOGIA	3		3
LICENCIATURA EN PSICOLOGIA SOCIAL	1		1
<b>CSH</b>	<b>9</b>	<b>1</b>	<b>10</b>
LICENCIATURA EN DISEÑO DE LA COMUNICACION GRAFICA	3	1	4
LICENCIATURA EN DISEÑO INDUSTRIAL	2	1	3
<b>CAD</b>	<b>5</b>	<b>2</b>	<b>7</b>
<b>Total Xochimilco</b>	<b>19</b>	<b>4</b>	<b>23</b>
<b>Total UAM</b>	<b>67</b>	<b>26</b>	<b>93</b>

Unidad / División/ Planes de estudios	2019		
	Femenino	Masculino	Total
MAESTRIA EN CIENCIAS E INGENIERIA (AMBIENTALES, DE MATERIALES)		5	5
MAESTRIA EN INGENIERIA DE PROCESOS	2	1	3
CBI	2	6	8
ESPECIALIZACION LITERATURA MEXICANA SXX	1	1	2
MAESTRIA EN PLANEACION Y POLITICAS METROPOLITANAS		1	1
MAESTRIA EN SOCIOLOGIA	1		1
CSH	2	2	4
DOCTORADO EN DISEÑO Y DESARROLLO DE PRODUCTOS		1	1
MAESTRIA EN DISEÑO PLANIFICACION Y CONSERVACION DE PAISAJES Y JARDINES		1	1
MAESTRIA EN DISEÑO Y DESARROLLO DE PRODUCTOS	1		1
CAD	1	2	3
<b>Total Azcapotzalco</b>	<b>5</b>	<b>10</b>	<b>15</b>
MAESTRIA EN DISEÑO, INFORMACION Y COMUNICACION	5		5
CCD	5	0	5
MAESTRIA EN CIENCIAS NATURALES E INGENIERIA	2		2
CNI	2	0	2
DOCTORADO EN CIENCIAS SOCIALES Y HUMANIDADES	1		1
DOCTORADO EN CIENCIAS SOCIALES Y HUMANIDADES	1		1
CSH	2	0	2
<b>Total Cuajimalpa</b>	<b>9</b>	<b>0</b>	<b>9</b>

Unidad / División/ Planes de estudios	2019		
	Femenino	Masculino	Total
DOCTORADO EN CIENCIAS (INGENIERIA BIOMEDICA)	2		2
MAESTRIA EN CIENCIAS (INGENIERIA BIOMEDICA)	1	2	3
MAESTRIA EN CIENCIAS (MATEMATICAS APLICADAS E INDUSTRIALES)		1	1
CBI	3	3	6
DOCTORADO EN BIOTECNOLOGIA	1		1
MAESTRIA EN BIOLOGIA EXPERIMENTAL	1	2	3
MAESTRIA EN BIOTECNOLOGIA	2		2
CBS	4	2	6
DOCTORADO EN CIENCIAS ECONOMICAS	1		1
DOCTORADO EN ESTUDIOS SOCIALES		1	1
DOCTORADO EN HUMANIDADES	1		1
MAESTRIA EN HUMANIDADES	1	1	2
CSH	3	2	5
<b>Total iztapalapa</b>	<b>10</b>	<b>7</b>	<b>17</b>
DOCTORADO EN CIENCIAS BIOLOGICAS		1	1
DOCTORADO EN SALUD COLECTIVA	1		1
MAESTRIA EN CIENCIAS FARMACEUTICAS		1	1
MAESTRIA EN CIENCIAS ODONTOLOGICAS		1	1
MAESTRIA EN ECOLOGIA APLICADA	1		1
MAESTRIA EN REHABILITACION NEUROLOGICA	2		2
CBS	4	3	7
DOCTORADO EN CIENCIAS ECONOMICAS		1	1
MAESTRIA EN DESARROLLO Y PLANEACION DE LA EDUCACION	1		1
MAESTRIA EN POLITICAS PUBLICAS		1	1
CSH	1	2	3
MAESTRIA EN CIENCIAS Y ARTES PARA EL DISEÑO	1		1
CAD	1	0	1
<b>Total Xochimilco</b>	<b>6</b>	<b>5</b>	<b>11</b>
<b>Total UAM</b>	<b>30</b>	<b>22</b>	<b>52</b>



## 7. Beca de movilidad internacional de alumnos de licenciatura

Unidad / División/ Planes de estudios	2019		Total
	Femenino	Masulino	
Ing. Mecánica		2	2
CBI	0	2	2
Administración		1	1
Derecho	1	1	2
Economía	2		2
Sociología	1		1
CSH	4	2	6
Diseño de la Comunicación Gráfica	2		2
Diseño Industrial	3	2	5
CAD	5	2	7
<b>Total Unidad Azcapotzalco</b>	<b>9</b>	<b>6</b>	<b>15</b>
Ciencias de la Comunicación	6	9	15
Diseño	2		2
Tecnologías y Sistemas de Información		1	1
CCD	8	10	18
Ing. En Computación		1	1
CNI	0	1	1
Administración	1		1
Estudios Socioterritoriales	3		3
CSH	4	0	4
<b>Total Unidad Cuajimalpa</b>	<b>12</b>	<b>11</b>	<b>23</b>

Unidad / División/ Planes de estudios	2019		Total
	Femenino	Masulino	
Física		1	1
Ing. Hidrológica	1		1
CBI	1	1	2
Ciencia Política	1		1
CSH	1	0	1
Biología		1	1
Ing. Bioquímica Industrial	1		1
CBS	1	1	2
<b>Total Unidad Iztapalapa</b>	<b>3</b>	<b>2</b>	<b>5</b>
Políticas Públicas	1		1
Arte y Comunicación Digitales	1	1	2
CSH	2	1	3
<b>Total Unidad Lerma</b>	<b>2</b>	<b>1</b>	<b>3</b>
Administración		1	1
Economía	2		2
Psicología	1		1
CSH	3	1	4
Biología	3		3
Estomatología	2		2
Medicina Veterinaria y Zootecnia	1		1
CBS	6	0	6
Arquitectura	3		3
CAD	3	0	3
<b>Total Unidad Xochimiico</b>	<b>12</b>	<b>1</b>	<b>13</b>

<b>TOTAL UAM</b>	<b>38</b>	<b>21</b>	<b>59</b>
------------------	-----------	-----------	-----------

Unidad / División/ Planes de estudios	2019		
	Femenino	Masulino	Total
Diseño de la Comunicación Gráfica	3	1	4
CAD	3	1	4
<b>Total Unidad Azcapotzalco</b>	<b>3</b>	<b>1</b>	<b>4</b>
Ciencias de la Comunicación	6	2	8
Diseño	2		2
CCD	8	2	10
Biología Molecular	2	1	3
CNI	2	1	3
Administración	1		1
Estudios Socioterritoriales	1	3	4
CSH	2	3	5
<b>Total Unidad Cuajimalpa</b>	<b>12</b>	<b>6</b>	<b>18</b>
Biología	1		1
Hidrobiología	2	1	3
CBS	3	1	4
<b>Total Unidad Iztapalapa</b>	<b>3</b>	<b>1</b>	<b>4</b>
Biología Ambiental	6		6
CBS	6	0	6
Ing. Recursos Hídricos	1		1
CBI	1	0	1
Políticas Públicas		1	1
Arte y Comunicación Digitales	3		3
CSH	3	1	4
<b>Total Unidad Lerma</b>	<b>10</b>	<b>1</b>	<b>11</b>
Biología		1	1
CBS	0	1	1
<b>Total Unidad Xochimilco</b>	<b>0</b>	<b>1</b>	<b>1</b>
<b>TOTAL UAM</b>	<b>28</b>	<b>10</b>	<b>38</b>

## 9. Beca para estudiantes de licenciatura en instituciones de educación superior en el extranjero en acciones de movilidad en la UAM

Unidad / División/ Planes de estudios	2019		Total
	Femenino	Masculino	
Ing. Ambiental		1	1
Ing. Civil		1	1
CBI	0	2	2
Administración	1	1	2
CSH	1	1	2
Arquitectura	2	1	3
Diseño Industrial	2		2
CAD	4	1	5
<b>Total Unidad Azcapotzalco</b>	<b>5</b>	<b>4</b>	<b>9</b>
Lingüística	1	1	2
CSH	1	1	2
Biología		1	1
CBS	0	1	1
<b>Total Unidad Iztapalapa</b>	<b>1</b>	<b>2</b>	<b>3</b>
Administración	1		1
Comunicación Social		1	1
Psicología		1	1
CSH	1	2	3
Biología	1		1
Medicina	1	2	3
CBS	2	2	4
Arquitectura	2		2
CAD	2	0	2
<b>Total Unidad Xochimilco</b>	<b>5</b>	<b>4</b>	<b>9</b>
<b>TOTAL UAM</b>	<b>11</b>	<b>10</b>	<b>21</b>

## 10. Beca para realizar estudios de maestría y doctorado en la UAM

Unidad / División/ Planes de estudios	2019		Total
	Femenino	Masculino	
Posgrado en Diseño Bioclimático (Maestría)	2	1	3
Posgrado en Diseño Bioclimático (Doctorado)	2	2	4
Posgrado en Diseño, Planificación y Conservación de Jardines (Maestría)	6	5	11
Posgrado en Diseño, Planificación y Conservación de Jardines (Doctorado)	1		1
Posgrado en Diseño y Visualización de la Información (Maestría)	4	4	8
Posgrado en Diseño y Visualización de la Información (Doctorado)	4	5	9
Posgrado en Diseño para la Rehabilitación, Recuperación y Conservación del Patrimonio Construido (Maestría)	1		1
Posgrado en Diseño para la Rehabilitación, Recuperación y Conservación del Patrimonio Construido (Doctorado)	2	2	4
Posgrado en Diseño y Desarrollo de Productos (Maestría)	4	6	10
Posgrado en Diseño y Desarrollo de Productos (Doctorado)	1	3	4
<b>CAD</b>	<b>27</b>	<b>28</b>	<b>55</b>
Doctorado en Ingeniería de Procesos	2	9	11
Maestría en Ciencias en Ingeniería Electromagnética		6	6
<b>CBI</b>	<b>2</b>	<b>15</b>	<b>17</b>
Maestría en Derecho	9	18	27
Maestría Integral en Ciencias Administrativas	2	2	4
Doctorado Integral en Ciencias Administrativas	4	5	9
<b>CSH</b>	<b>15</b>	<b>25</b>	<b>40</b>
<b>Total Unidad Azcapotzalco</b>	<b>44</b>	<b>68</b>	<b>112</b>

Unidad / División/ Planes de estudios	2019		Total
	Femenino	Masculino	
Doctorado en Física	8	15	23
<b>CBI</b>	<b>8</b>	<b>15</b>	<b>23</b>
Maestría Integral en Ciencias Administrativas	4	2	6
Doctorado Integral en Ciencias Administrativas	6	5	11
Maestría en Psicología Social	14	4	18
Doctorado en Psicología Social	1	1	2
<b>CSH</b>	<b>25</b>	<b>12</b>	<b>37</b>
<b>Total Unidad Iztapalapa</b>	<b>33</b>	<b>27</b>	<b>60</b>
Doctorado en Ciencias Biológicas y de la Salud	1	2	3
<b>CBS</b>	<b>1</b>	<b>2</b>	<b>3</b>
<b>Total Unidad Lerma</b>	<b>1</b>	<b>2</b>	<b>3</b>
Maestría en Ecología Aplicada	9	4	13
Maestría en Medicina Social	5		5
Maestría en Ciencias Odontológicas	5	4	9
<b>CBS</b>	<b>19</b>	<b>8</b>	<b>27</b>
Posgrado Integral en Ciencias Administrativas (Mtría.)	2	3	5
Posgrado Integral en Ciencias Administrativas (Doc.)	3	2	5
Doctorado en Humanidades	5	7	12
Maestría en Sociedades Sustentables	9	10	19
Doctorado en Estudios Feministas	7	2	9
<b>CSH</b>	<b>26</b>	<b>24</b>	<b>50</b>
<b>Total Unidad Xochimilco</b>	<b>45</b>	<b>32</b>	<b>77</b>

<b>TOTAL UAM</b>	<b>123</b>	<b>129</b>	<b>252</b>
------------------	------------	------------	------------

## 11. Becas para participar en eventos de difusión y de investigación en ciencia y tecnología

Unidad / División/ Planes de estudios	2019		Total
	Femenino	Masculino	
Maestría en Ciencias e Ingeniería (Ambientales, de Materiales)	7	7	14
Maestría en Ingeniería Estructural	4	8	12
Maestría en Ingeniería de Procesos	1	2	3
Doctorado en Ciencias e Ingeniería (Ambientales, de Materiales)	3	1	4
Doctorado en Ingeniería Estructural		1	1
Doctorado en Ingeniería de Procesos		3	3
CBI	15	22	37
Doctorado en Sociología	1		1
CSH	1	0	1
Maestría en Diseño, Planificación y Conservación de Paisajes y Jardines		1	1
CAD	0	1	1
<b>Total Azcapotzalco</b>	<b>16</b>	<b>23</b>	<b>39</b>
Maestría en Ciencias Sociales y Humanidades	1	1	2
Doctorado en Ciencias Sociales y Humanidades	2		2
CSH	3	1	4
Doctorado en Ciencias Naturales e Ingeniería		3	3
Doctorado en Ciencias Biológicas y de la Salud		1	1
CNI	0	4	4
<b>Total Cuajimalpa</b>	<b>3</b>	<b>5</b>	<b>8</b>

Unidad / División/ Planes de estudios	2019		Total
	Femenino	Masculino	
Doctorado en Química	1	2	3
Doctorado en Ingeniería Química	2	2	4
Doctorado en Energía y Medio Ambiente	1	1	2
Doctorado en Ingeniería Biomédica		3	3
Maestría en Física		1	1
Maestría en Matemáticas	2	2	4
Maestría en Química	1		1
Maestría en Energía y Medio Ambiente	1	3	4
Maestría en Ingeniería Química	1	2	3
Maestría en Ciencias y Tecnologías de la Información		1	1
CBI	9	17	26
Doctorado en Ciencias Antropológicas	4	1	5
Doctorado en Estudios Sociales	1	3	4
Doctorado en Humanidades		2	2
Doctorado en Estudios Organizacionales	6	1	7
Maestría en Estudios Organizacionales	7	3	10
Maestría en Estudios Sociales		2	2
CSH	18	12	30
Doctorado en Biotecnología	6	7	13
Doctorado en Biología Experimental	3	1	4
Doctorado en Ciencias Biológicas y de la Salud	1	1	2
Maestría en Biología de la Reproducción Animal		1	1
Maestría en Biología Experimental	2	2	4
Maestría en Biotecnología	3		3
CBS	15	12	27
<b>Total Iztapalapa</b>	<b>42</b>	<b>41</b>	<b>83</b>
Doctorado en Desarrollo Rural		1	1
Doctorado en Ciencias Sociales	5	8	13
Doctorado en Ciencias Económicas	1	1	2
Maestría en Desarrollo Rural	1		1
Maestría en Relaciones Internacionales	2		2
CSH	9	10	19
Doctorado en Ciencias Biológicas y de la Salud	3	1	4
Doctorado en Ciencias en Salud Colectiva	5		5
Doctorado en Ciencias Agropecuarias	1		1
Maestría en Medicina Social	1		1
Maestría en Ecología Aplicada	2		2
Maestría en Ciencias en Salud de los trabajadores	2	1	3
CBS	14	2	16
Maestría en Ciencias y Artes para el Diseño	2		2
CAD	2	0	2
<b>Total Xochimilco</b>	<b>25</b>	<b>12</b>	<b>37</b>
<b>Total UAM</b>	<b>86</b>	<b>81</b>	<b>167</b>

## 12. Beca de movilidad internacional posgrado para Alumnos de especialización, maestría y doctorado

Unidad / División/ Planes de estudios	2019		Total
	Femenino	Masculino	
Doctorado en Ciencias e Ingeniería (de Materiales)		1	1
Maestría en Ciencias e Ingeniería (de Materiales)	2	1	3
CBI	2	2	4
Doctorado en Ciencias Económicas	1		1
Maestría en Literatura Mexicana Contemporanea	1		1
Maestría en Planeación y Políticas Metropolitanas	1	1	2
CSH	3	1	4
<b>Total Unidad Azcapotzalco</b>	<b>5</b>	<b>3</b>	<b>8</b>
Maestría en Ciencias Sociales y Humanidades	1	1	2
Doctorado en Ciencias Sociales y Humanidades		1	1
CSH	1	2	3
Maestría en Diseño Información y Comunicación	4	1	5
CCD	4	1	5
Doctorado en Ciencias Biológicas y de la Salud		1	1
CNI		1	1
<b>Total Unidad cuajimalpa</b>	<b>5</b>	<b>4</b>	<b>9</b>

Unidad / División/ Planes de estudios	2019		Total
	Femenino	Masculino	
Maestría en Ingeniería Química	1		1
Maestría en Energía y Medio Ambiente	1		1
Doctorado en Química		1	1
Doctorado en Matemáticas		1	1
Doctorado en Energía y Medio Ambiente		1	1
CBI	2	3	5
Doctorado en Ciencias Antropológicas		1	1
Doctorado en Estudios Organizacionales	1		1
Doctorado en Humanidades	1		1
Doctorado en Estudios Sociales	1	2	3
CSH	3	3	6
Doctorado en Biología Experimental		1	1
Doctorado en Biotecnología	1		1
CBS	1	1	2
<b>Total Unidad Iztapalapa</b>	<b>6</b>	<b>7</b>	<b>13</b>
Maestría en Relaciones Internacionales	5	5	10
Maestría en Desarrollo Rural		1	1
Doctorado en Desarrollo Rural	1		1
Maestría en Economía, Gestión y Política de Innovación		2	2
Doctorado en Ciencias Económicas	3	1	4
Doctorado en Ciencias Sociales	6	1	7
CSH	15	10	25
Maestría en Ciencias Agropecuarias	1		1
Doctorado en Ciencias en Salud Colectiva	1		1
Doctorado en Ciencias Biológicas y de la Salud	1		1
CBS	3	0	3
Maestría en Ciencias y Artes para el Diseño	7	3	10
Doctorado en Ciencias y Artes para el Diseño	1	3	4
CAD	8	6	14
<b>Total Unidad Xochimilco</b>	<b>26</b>	<b>16</b>	<b>42</b>
<b>Total UAM</b>	<b>42</b>	<b>30</b>	<b>72</b>

**13. Beca para estudiantes de maestría y doctorado en instituciones de educación superior en el extranjero en acciones de movilidad en la UAM (participantes)**

Unidad / División/ Planes de estudios	2019		Total
	Femenino	Masculino	
Maestría en Energía y Medio Ambiente	1		1
CBI	1	0	1
<b>Total Unidad Iztapalapa</b>	<b>1</b>	<b>0</b>	<b>1</b>
<b>Total UAM</b>	<b>1</b>	<b>0</b>	<b>1</b>

## 14. Beca de movilidad nacional para estudiantes de especialización, maestría y doctorado

Unidad / División/ Planes de estudios	2019		Total
	Femenino	Masculino	
Doctorado en Ingeniería de Procesos		2	2
CBI	0	2	2
<b>Total Azcapotzalco</b>	<b>0</b>	<b>2</b>	<b>2</b>
Maestría en Ciencias Naturales e Ingeniería		1	1
Doctorado en Ciencias Naturales e Ingeniería		1	1
CNI		2	2
<b>Total Cuajimalpa</b>	<b>0</b>	<b>2</b>	<b>2</b>
Doctorado en Ciencias Sociales	1	2	3
CSH	1	2	3
Doctorado en Ciencias Biológicas y de la Salud		1	1
CBS		1	1
Maestría en Ciencias y Artes para el Diseño		1	1
CAD		1	1
<b>Total Xochimilco</b>	<b>1</b>	<b>4</b>	<b>5</b>
<b>Total UAM</b>	<b>1</b>	<b>8</b>	<b>9</b>



## 15. Beca de estancias posdoctorales

Unidad / División/ Planes de estudios	2019		
	Femenino	Masculino	Total
Doctorado en Ciencias biológicas y de la Salud		1	1
posgrado en Ciencias Naturales e Ingeniería	1		1
CNI	1	1	2
<b>Total Unidad Cuajimalpa</b>	<b>1</b>	<b>1</b>	<b>2</b>
Química		1	1
Ingeniería Química		2	2
CBI	0	3	3
Humanidades	1	1	2
CSH	1	1	2
Bioteología	2	1	3
CBS	2	1	3
<b>Total Unidad Iztapalapa</b>	<b>3</b>	<b>5</b>	<b>8</b>
Doctorado en Ciencias biológicas y de la Salud	2		2
CBS	2	0	2
<b>Total Unidad Ierma</b>	<b>2</b>	<b>0</b>	<b>2</b>
Desarrollo Rural	1		1
CSH	1	0	1
<b>Total Unidad Xochimilco</b>	<b>1</b>	<b>0</b>	<b>1</b>
<b>Total UAM</b>	<b>7</b>	<b>6</b>	<b>13</b>

## 16. Beca de superación de personal académico

Departamento / Plan de estudio	2019		Total
	Femenino	Masculino	
Optimización		1	1
Diseño y Estudios Urbanos		1	1
<b>Azcapotzalco</b>	<b>0</b>	<b>2</b>	<b>2</b>
CSH	1	3	4
CBS	3	2	5
<b>Xochimilco</b>	<b>4</b>	<b>5</b>	<b>9</b>
<b>Total UAM</b>	<b>4</b>	<b>7</b>	<b>11</b>

## 17. Apoyo extraordinario para posgrado

Nivel	PLAN DE ESTUDIO / DIVISIÓN / UNIDAD	Femenino	Masculino	Total 2019
MA	MAESTRIA EN CIENCIAS E INGENIERIA AMBIENTALES	7	3	10
MA	MAESTRIA EN CIENCIAS E INGENIERIA DE MATERIALES		7	7
MA	MAESTRIA EN INGENIERIA DE PROCESOS	1	2	3
MA	MAESTRIA EN INGENIERIA ESTRUCTURAL	3	10	13
MA	MAESTRIA EN OPTIMIZACION	1	3	4
DO	DOCTORADO EN OPTIMIZACION		1	1
DO	DOCTORADO EN CIENCIAS E INGENIERIA AMBIENTALES	1	2	3
DO	DOCTORADO EN INGENIERIA DE PROCESOS		3	3
<b>CBI</b>		<b>13</b>	<b>31</b>	<b>44</b>
ESP	ESPECIALIZACION EN LITERATURA MEXICANA DEL SIGLO XX	10	4	14
MA	MAESTRIA EN ECONOMIA	4	5	9
MA	MAESTRIA EN HISTORIOGRAFIA	3	1	4
MA	MAESTRIA EN PLANEACION Y POLITICAS METROPOLITANAS	3	4	7
MA	MAESTRIA EN SOCIOLOGIA	7	6	13
<b>CSH</b>		<b>27</b>	<b>20</b>	<b>47</b>
ESP	ESPECIALIZACION EN DISEÑO, PLANIFICACION Y CONSERVACION DE PAISAJES Y JARDINES	4	3	7
<b>CAD</b>		<b>4</b>	<b>3</b>	<b>7</b>
<b>AZCAPOTZALCO</b>		<b>44</b>	<b>54</b>	<b>98</b>
MA	MAESTRIA EN CIENCIAS SOCIALES Y HUMANIDADES	4	3	7
DO	DOCTORADO EN CIENCIAS SOCIALES Y HUMANIDADES	4	2	6
<b>CSH</b>		<b>8</b>	<b>5</b>	<b>13</b>
MA	MAESTRIA EN DISEÑO DE INFORMACION Y COMUNICACIÓN	13	5	18
<b>CCD</b>		<b>13</b>	<b>5</b>	<b>18</b>
MA	MAESTRIA EN CIENCIAS NATURALES E INGENIERIA	1	4	5
DO	DOCTORADO EN CIENCIAS NATURALES E INGENIERIA	1	3	4
<b>CNI</b>		<b>2</b>	<b>7</b>	<b>9</b>
<b>CUAJIMALPA</b>		<b>23</b>	<b>17</b>	<b>40</b>

Nivel	PLAN DE ESTUDIO / DIVISIÓN / UNIDAD	Femenino	Masculino	Total 2019
MA	MAESTRIA EN CIENCIAS FISICA	2	6	8
MA	MAESTRIA EN CIENCIAS INGENIERIA BIOMEDICA	2	1	3
MA	MAESTRIA EN CIENCIAS MATEMATICAS	1	1	2
MA	MAESTRIA EN CIENCIAS QUIMICA	2	1	3
MA	MAESTRIA EN CIENCIAS Y TECNOLOGIAS DE LA INFORMACION		3	3
MA	MAESTRIA EN CIENCIAS INGENIERIA QUIMICA	2	6	8
MA	MAESTRIA EN MATEMATICAS APLICADAS E INDUSTRIALES	3	7	10
DO	DOCTORADO EN CIENCIAS EN INGENIERIA QUIMICA	3		3
DO	DOCTORADO EN CIENCIAS INGENIERIA BIOMEDICA		2	2
DO	DOCTORADO EN CIENCIAS MATEMATICAS	1	4	5
DO	DOCTORADO EN ENERGIA Y MEDIO AMBIENTE	2	1	3
<b>CBI</b>		<b>18</b>	<b>32</b>	<b>50</b>
DO	DOCTORADO EN CIENCIAS ECONOMICAS	4	2	6
DO	DOCTORADO EN HUMANIDADES	10	6	16
<b>CSH</b>		<b>14</b>	<b>8</b>	<b>22</b>
MA	MAESTRIA EN BIOLOGIA	9	2	11
MA	MAESTRIA EN BIOLOGIA DE LA REPRODUCCION ANIMAL	11	3	14
MA	MAESTRIA EN BIOLOGIA EXPERIMENTAL	6	3	9
MA	MAESTRIA EN BIOTECNOLOGIA	6	3	9
DO	DOCTORADO EN BIOLOGIA EXPERIMENTAL	1	2	3
DO	DOCTORADO EN BIOTECNOLOGIA	5	7	12
DO	DOCTORADO EN CIENCIAS BIOLÓGICAS Y DE LA SALUD	3	1	4
<b>CBS</b>		<b>41</b>	<b>21</b>	<b>62</b>
<b>IZTAPALAPA</b>		<b>73</b>	<b>61</b>	<b>134</b>
MA	MAESTRIA EN DESARROLLO RURAL	13	13	26
DO	DOCTORADO EN CIENCIAS SOCIALES	3	7	10
DO	DOCTORADO EN DESARROLLO RURAL	5	8	13
<b>CSH</b>		<b>21</b>	<b>28</b>	<b>49</b>
MA	MAESTRIA EN CIENCIAS FARMACÉUTICAS	2	1	3
MA	MAESTRIA EN CIENCIAS AGROPECUARIAS	12	5	17
MA	MAESTRIA EN REHABILITACION NEUROLOGICA	10		10
MA	MAESTRIA EN MEDICINA SOCIAL	3		3
DO	DOCTORADO EN CIENCIAS BIOLÓGICAS Y DE LA SALUD	1	2	3
DO	DOCTORADO EN CIENCIAS EN SALUD COLECTIVA	7	2	9
<b>CBS</b>		<b>35</b>	<b>10</b>	<b>45</b>
MA	MAESTRIA EN REUTILIZACION DEL PATRIMONIO EDIFICADO	1	6	7
MA	MAESTRIA EN CIENCIAS Y ARTES PARA EL DISEÑO	14	7	21
<b>CAD</b>		<b>15</b>	<b>13</b>	<b>28</b>
<b>XOCHIMILCO</b>		<b>71</b>	<b>51</b>	<b>122</b>

# III Posgrado

---

*Fuente: Base de datos  
aga\_lic\_2019I\_uam\_1a\_sem  
aga\_lic\_2019P\_uam\_2a\_sem  
aga\_lic\_2019O\_uam\_1a\_sem  
aga\_lic\_2020I\_uam\_1a\_sem*

División / Unidad	INVIERNO				PRIMAVERA				OTOÑO				Nuevo ingreso 2019			
	Esp.	Mtría.	Doc.	Total	Esp.	Mtría.	Doc.	Total	Esp.	Mtría.	Doc.	Total	Esp.	Mtría.	Doc.	Total
CBI	0	19	4	23	0	23	2	25	0	18	9	27	0	60	15	75
CSH	0	50	20	70	15	0	2	17	16	57	7	80	31	107	29	167
CAD	0	19	12	31	0	0	0	0	0	0	0	0	0	19	12	31
<b>Total Azcapotzalco</b>	<b>0</b>	<b>88</b>	<b>36</b>	<b>124</b>	<b>15</b>	<b>23</b>	<b>4</b>	<b>42</b>	<b>16</b>	<b>75</b>	<b>16</b>	<b>107</b>	<b>31</b>	<b>186</b>	<b>56</b>	<b>273</b>
CSH	0	0	0	0	0	0	0	0	0	14	12	26	0	14	12	26
CCD	0	0	0	0	0	0	0	0	0	21	0	21	0	21	0	21
CNI	0	0	1	1	0	0	0	0	0	9	1	10	0	9	2	11
<b>Total Cuajimalpa</b>	<b>0</b>	<b>0</b>	<b>1</b>	<b>1</b>	<b>0</b>	<b>0</b>	<b>0</b>	<b>0</b>	<b>0</b>	<b>44</b>	<b>13</b>	<b>57</b>	<b>0</b>	<b>44</b>	<b>14</b>	<b>58</b>
CBI	0	35	15	50	0	30	15	45	0	37	10	47	0	102	40	142
CSH	0	13	7	20	27	0	15	42	0	48	30	78	27	61	52	140
CBS	4	0	18	22	2	31	9	42	6	13	22	41	12	44	49	105
<b>Total Iztapalapa</b>	<b>4</b>	<b>48</b>	<b>40</b>	<b>92</b>	<b>29</b>	<b>61</b>	<b>39</b>	<b>129</b>	<b>6</b>	<b>98</b>	<b>62</b>	<b>166</b>	<b>39</b>	<b>207</b>	<b>141</b>	<b>387</b>
CBS	0	0	1	1					0	0	0	0	0	0	1	1
<b>Total Lerma</b>	<b>0</b>	<b>0</b>	<b>1</b>	<b>1</b>					<b>0</b>	<b>0</b>	<b>0</b>	<b>0</b>	<b>0</b>	<b>0</b>	<b>1</b>	<b>1</b>
CSH	0	26	64	90	2	18	26	46	0	0	13	13	2	44	103	149
CBS	0	13	7	20	0	51	3	54	0	31	18	49	0	95	28	123
CAD	0	0	4	4	0	34	0	34	0	19	0	19	0	53	4	57
<b>Total Xochimilco</b>	<b>0</b>	<b>39</b>	<b>75</b>	<b>114</b>	<b>2</b>	<b>103</b>	<b>29</b>	<b>134</b>	<b>0</b>	<b>50</b>	<b>31</b>	<b>81</b>	<b>2</b>	<b>192</b>	<b>135</b>	<b>329</b>
<b>Total UAM</b>	<b>4</b>	<b>175</b>	<b>153</b>	<b>332</b>	<b>46</b>	<b>187</b>	<b>72</b>	<b>305</b>	<b>22</b>	<b>267</b>	<b>122</b>	<b>411</b>	<b>72</b>	<b>629</b>	<b>347</b>	<b>1,048</b>

Planes de Estudios	INVIERNO				PRIMAVERA				OTOÑO				Nuevo ingreso 2019			
	Esp.	Mtría.	Doc.	Total	Esp.	Mtría.	Doc.	Total	Esp.	Mtría.	Doc.	Total	Esp.	Mtría.	Doc.	Total
Maestría en Ciencias de la Computación		6		6		2		2				0	0	8	0	8
Posgrado en Ciencias e Ingeniería (ambientales, de Materiales)		9	4	13		7	2	9		8	4	12	0	24	10	34
Mtría-Doc en Ing. Estructural						11		11				0	0	11	0	11
Posgrado en Ingeniería de Procesos		4		4						6	4	10	0	10	4	14
Posgrado en Optimización										1	1	2	0	1	1	2
Mtría en Ciencias en Ing. Electromagnética						3		3		3		3	0	6	0	6
<b>CBI</b>	<b>0</b>	<b>19</b>	<b>4</b>	<b>23</b>	<b>0</b>	<b>23</b>	<b>2</b>	<b>25</b>	<b>0</b>	<b>18</b>	<b>9</b>	<b>27</b>	<b>0</b>	<b>54</b>	<b>15</b>	<b>75</b>
Especialización en Literatura Mexicana del Siglo XX									16			16	16	0	0	16
Especialización en Economía y Gestión del Agua					8			8				0	8	0	0	8
Especialización en Sociología de la Educación Superior					7			7				0	7	0	0	7
Maestría en Economía										16		16	0	16	0	16
Mtría en Planeación y Políticas Metropolitanas										13		13	0	13	0	13
Mtría-Doc en Sociología										19		19	0	19	0	19
Posgrado en Historiografía										9	7	16	0	9	7	16
Maestría-Doctorado en Ciencias Económicas		10	13	23								0	0	10	13	23
Maestría en Derecho		34		34								0	0	34	0	34
Posgrado Integral en Ciencias Administrativas		6	7	13			2	2				0	0	6	9	15
<b>CSH</b>	<b>0</b>	<b>50</b>	<b>20</b>	<b>70</b>	<b>15</b>	<b>0</b>	<b>2</b>	<b>17</b>	<b>16</b>	<b>57</b>	<b>7</b>	<b>80</b>	<b>31</b>	<b>107</b>	<b>29</b>	<b>167</b>
Posgrado en Diseño y Desarrollo de Productos		7	4	11				0				0	0	7	4	11
Posgrado en Diseño y Estudios Urbanos		5	3	8				0				0	0	5	3	8
Posgrado en Diseño y Visualización de la Información		4	2	6				0				0	0	4	2	6
Posgrado en Diseño para la Rehabilitación, Recuperación y Conservación del Patrimonio Construido		3	3	6				0				0	0	3	3	6
<b>CAD</b>	<b>0</b>	<b>19</b>	<b>12</b>	<b>31</b>	<b>0</b>	<b>0</b>	<b>0</b>	<b>0</b>	<b>0</b>	<b>0</b>	<b>0</b>	<b>0</b>	<b>0</b>	<b>19</b>	<b>12</b>	<b>31</b>
<b>Total Azcapotzalco</b>	<b>0</b>	<b>88</b>	<b>36</b>	<b>124</b>	<b>15</b>	<b>23</b>	<b>4</b>	<b>42</b>	<b>16</b>	<b>75</b>	<b>16</b>	<b>107</b>	<b>31</b>	<b>180</b>	<b>56</b>	<b>273</b>

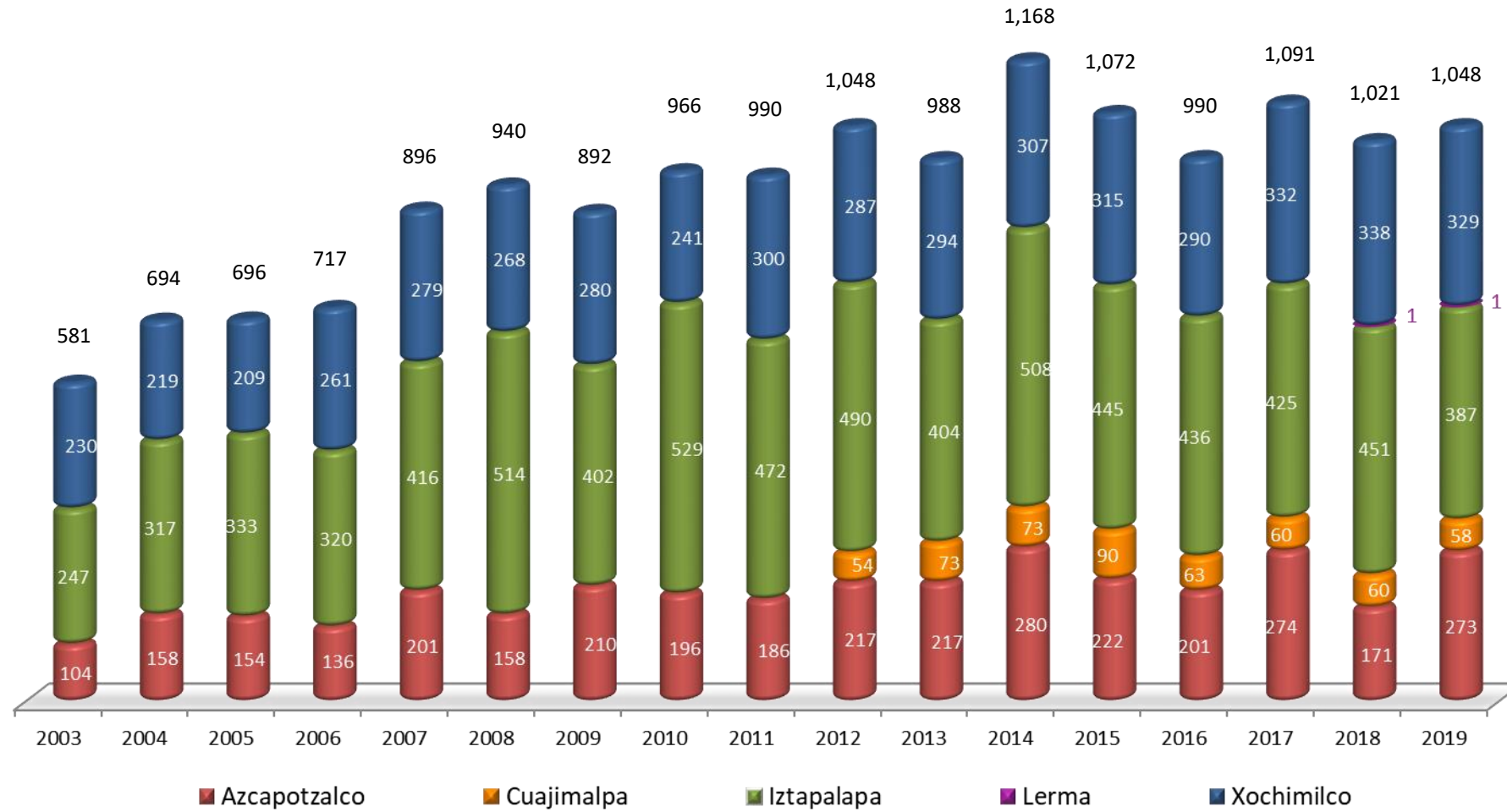
Planes de Estudios	INVIERNO				PRIMAVERA				OTOÑO				Nuevo ingreso 2019			
	Esp.	Mtría.	Doc.	Total	Esp.	Mtría.	Doc.	Total	Esp.	Mtría.	Doc.	Total	Esp.	Mtría.	Doc.	Total
Posgrado en Ciencias Sociales y Humanidades				0				0	14	12		26	0	14	12	26
<b>CSH</b>	<b>0</b>	<b>0</b>	<b>0</b>	<b>0</b>	<b>0</b>	<b>0</b>	<b>0</b>	<b>0</b>	<b>14</b>	<b>12</b>	<b>0</b>	<b>26</b>	<b>0</b>	<b>14</b>	<b>12</b>	<b>26</b>
Mtría. en Diseño, Información y Comunicación								0		21		21	0	21	0	21
<b>CCD</b>	<b>0</b>	<b>0</b>	<b>0</b>	<b>0</b>	<b>0</b>	<b>0</b>	<b>0</b>	<b>0</b>	<b>0</b>	<b>21</b>	<b>0</b>	<b>21</b>	<b>0</b>	<b>21</b>	<b>0</b>	<b>21</b>
Posgrado en Ciencias Naturales e Ingeniería				0				0	9	1		10	0	9	1	10
Doc en Ciencias Biológicas y de la Salud			1	1				0				0	0	0	1	1
<b>CNI</b>	<b>0</b>	<b>0</b>	<b>1</b>	<b>1</b>	<b>0</b>	<b>0</b>	<b>0</b>	<b>0</b>	<b>0</b>	<b>9</b>	<b>1</b>	<b>10</b>	<b>0</b>	<b>9</b>	<b>2</b>	<b>11</b>
<b>Total Cuajimalpa</b>	<b>0</b>	<b>0</b>	<b>1</b>	<b>1</b>	<b>0</b>	<b>0</b>	<b>0</b>	<b>0</b>	<b>0</b>	<b>44</b>	<b>13</b>	<b>57</b>	<b>0</b>	<b>44</b>	<b>14</b>	<b>58</b>

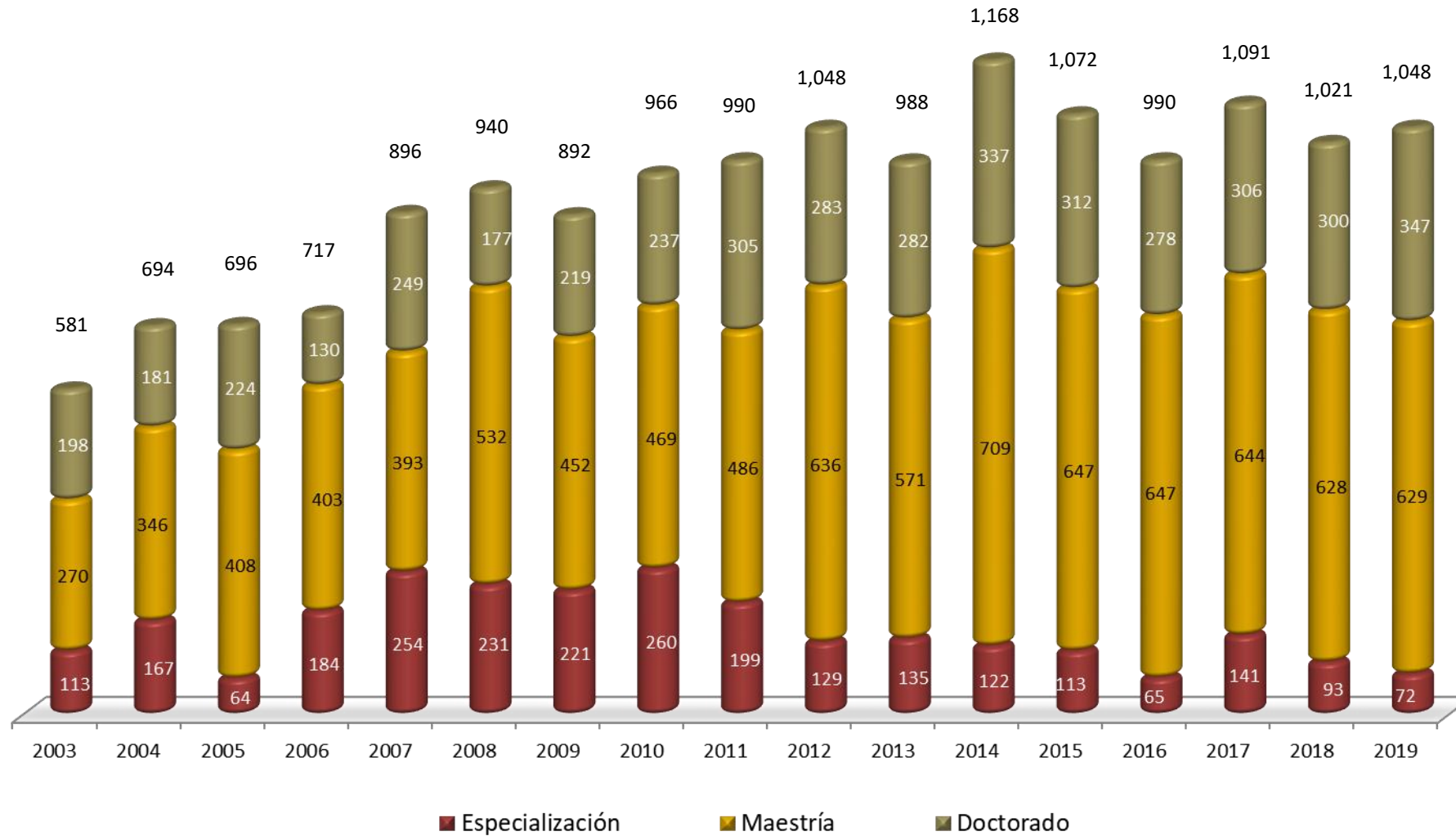
Planes de Estudios	INVIERNO				PRIMAVERA				OTOÑO				Nuevo ingreso 2019			
	Esp.	Mtría.	Doc.	Total	Esp.	Mtría.	Doc.	Total	Esp.	Mtría.	Doc.	Total	Esp.	Mtría.	Doc.	Total
Posgrado en Ciencias y Tecnologías de la Información			1	1	7	1	8			4	4	0	7	6	13	
Posgrado en Energía y Medio Ambiente		17	2	19				0	17		17	0	34	2	36	
Posgrado en Física		9	4	13	7	3	10		4		4	0	20	7	27	
Posgrado en Ingeniería Biomédica		6	2	8	2	2	4		2		2	0	10	4	14	
Posgrado en Ingeniería Química			2	2	7	3	10		1	1	2	0	8	6	14	
Posgrado en Matemáticas				0	6	3	9		9	2	11	0	15	5	20	
Posgrado en Química		3	4	7	1	3	4		4	3	7	0	8	10	18	
<b>CBI</b>	<b>0</b>	<b>35</b>	<b>15</b>	<b>50</b>	<b>0</b>	<b>30</b>	<b>15</b>	<b>45</b>	<b>0</b>	<b>37</b>	<b>10</b>	<b>47</b>	<b>0</b>	<b>102</b>	<b>40</b>	<b>142</b>
Esp-Mtría-Doc en Ciencias Antropológicas				0	27		27		11		11	27	11	0	38	
Maestría y Doctorado en Psicología Social				0			0		12	8	20	0	12	8	20	
Mtría-Doc en Estudios Organizacionales				0		15	15		25		25	0	25	15	40	
Mtría-Doc en Humanidades				0			0			22	22	0	0	22	22	
Posgrado Integral en Ciencias Administrativas		13	7	20				0			0	0	13	7	20	
<b>CSH</b>	<b>0</b>	<b>13</b>	<b>7</b>	<b>20</b>	<b>27</b>	<b>0</b>	<b>15</b>	<b>42</b>	<b>0</b>	<b>48</b>	<b>30</b>	<b>78</b>	<b>27</b>	<b>61</b>	<b>52</b>	<b>140</b>
Doc en Ciencias Biológicas y de la Salud			9	9		5	5			5	5	0	0	19	19	
Especialización en Acupuntura y Fitoterapia				0			0	6			6	6	0	0	6	
Mtría en Biología				0	10		10				0	0	10	0	10	
Mtría en Biología de la Reproducción Animal				0	5		5		5		5	0	10	0	10	
Posgrado en Biología Experimental			6	6	9	1	10		8	6	14	0	17	13	30	
Posgrado en Biotecnología	4		3	7	2	7	3	12			11	11	6	7	17	30
<b>CBS</b>	<b>4</b>	<b>0</b>	<b>18</b>	<b>22</b>	<b>2</b>	<b>31</b>	<b>9</b>	<b>42</b>	<b>6</b>	<b>13</b>	<b>22</b>	<b>41</b>	<b>12</b>	<b>44</b>	<b>49</b>	<b>105</b>
<b>Total Iztapalapa</b>	<b>4</b>	<b>48</b>	<b>40</b>	<b>92</b>	<b>29</b>	<b>61</b>	<b>39</b>	<b>129</b>	<b>6</b>	<b>98</b>	<b>62</b>	<b>166</b>	<b>39</b>	<b>207</b>	<b>141</b>	<b>387</b>



Planes de Estudios	INVIERNO				PRIMAVERA				OTOÑO				Nuevo ingreso 2019			
	Esp.	Mtría.	Doc.	Total	Esp.	Mtría.	Doc.	Total	Esp.	Mtría.	Doc.	Total	Esp.	Mtría.	Doc.	Total
Doctorado en Ciencias Biológicas y de la Salud			1	1								0	0	0	1	1
<b>CBS</b>	<b>0</b>	<b>0</b>	<b>1</b>	<b>1</b>					<b>0</b>	<b>0</b>	<b>0</b>	<b>0</b>	<b>0</b>	<b>0</b>	<b>1</b>	<b>1</b>
<b>Total Lerma</b>	<b>0</b>	<b>0</b>	<b>1</b>	<b>1</b>					<b>0</b>	<b>0</b>	<b>0</b>	<b>0</b>	<b>0</b>	<b>0</b>	<b>1</b>	<b>1</b>

Planes de Estudios	INVIERNO				PRIMAVERA				OTOÑO				Nuevo ingreso 2019			
	Esp.	Mtría.	Doc.	Total	Esp.	Mtría.	Doc.	Total	Esp.	Mtría.	Doc.	Total	Esp.	Mtría.	Doc.	Total
Maestría en Sociedades Sustentables		18		18				0				0	0	18	0	18
Esp-Mtria-Doc en Desarrollo Rural				0	2	18	23	43				0	2	18	23	43
Posgrado Integral en Ciencias Administrativas		8	2	10			3	3				0	0	8	5	13
Doctorado en Humanidades				0				0			13	13	0	0	13	13
Doctorado en Ciencias Sociales			62	62				0				0	0	0	62	62
<b>CSH</b>	<b>0</b>	<b>26</b>	<b>64</b>	<b>90</b>	<b>2</b>	<b>18</b>	<b>26</b>	<b>46</b>	<b>0</b>	<b>0</b>	<b>13</b>	<b>13</b>	<b>2</b>	<b>44</b>	<b>103</b>	<b>149</b>
Mtría-Doc en Ciencias Agropecuarias			3	3		20		20			7	7	0	20	10	30
Esp-Mtría en Medicina Social				0		13		13				0	0	13	0	13
Maestría en Ciencias Farmacéuticas		6		6		7		7		6		6	0	19	0	19
Maestría en Rehabilitación Neurológica				0				0		15		15	0	15	0	15
Maestría en Población y Salud				0				0		10		10	0	10	0	10
Maestría en Patología y Medicina Bucal		7		7				0				0	0	7	0	7
Maestría en Ecología Aplicada				0		4		4				0	0	4	0	4
Maestría en Ciencias Odontológicas				0		7		7				0	0	7	0	7
Doctorado en Ciencias Biológicas y de la Salud			4	4			3	3			11	11	0	0	18	18
<b>CBS</b>	<b>0</b>	<b>13</b>	<b>7</b>	<b>20</b>	<b>0</b>	<b>51</b>	<b>3</b>	<b>54</b>	<b>0</b>	<b>31</b>	<b>18</b>	<b>49</b>	<b>0</b>	<b>95</b>	<b>28</b>	<b>123</b>
Mtría-Doc en Ciencias y Artes para el Diseño			4	4				0		19		19	0	19	4	23
Maestría en Diseño y Producción Editorial				0		22		22				0	0	22	0	22
Maestría en Reutilización del Patrimonio Edificado				0		12		12				0	0	12	0	12
<b>CAD</b>	<b>0</b>	<b>0</b>	<b>4</b>	<b>4</b>	<b>0</b>	<b>34</b>	<b>0</b>	<b>34</b>	<b>0</b>	<b>19</b>	<b>0</b>	<b>19</b>	<b>0</b>	<b>53</b>	<b>4</b>	<b>57</b>
<b>Total Xochimilco</b>	<b>0</b>	<b>39</b>	<b>75</b>	<b>114</b>	<b>2</b>	<b>103</b>	<b>29</b>	<b>134</b>	<b>0</b>	<b>50</b>	<b>31</b>	<b>81</b>	<b>2</b>	<b>192</b>	<b>135</b>	<b>329</b>





**Matrícula**  
(inscritos de primer ingreso y reinscritos)  
según Unidad y División

División / unidad	INVIERNO			Total 2019	PRIMAVERA			Total 2019	OTOÑO			Total 2019
	Esp.	Mtría.	Doc.		Esp.	Mtría.	Doc.		Esp.	Mtría.	Doc.	
CBI	0	170	53	223	0	169	51	220	0	156	56	212
CSH	15	167	82	264	29	146	82	257	29	162	79	270
CAD	13	76	59	148	13	66	61	140	0	52	51	103
<b>Total Azcapotzalco</b>	<b>28</b>	<b>413</b>	<b>194</b>	<b>635</b>	<b>42</b>	<b>381</b>	<b>194</b>	<b>617</b>	<b>29</b>	<b>370</b>	<b>186</b>	<b>585</b>
CSH	0	27	56	83	0	24	49	73	0	29	54	83
CCD	0	64	0	64	0	43	0	43	0	42	0	42
CNI	0	30	38	68	0	20	33	53	0	20	35	55
<b>Total Cuajimalpa</b>	<b>0</b>	<b>121</b>	<b>94</b>	<b>215</b>	<b>0</b>	<b>87</b>	<b>82</b>	<b>169</b>	<b>0</b>	<b>91</b>	<b>89</b>	<b>180</b>
CBI	3	261	222	486	1	291	215	507	2	290	199	491
CSH	48	149	267	464	38	148	294	480	27	161	297	485
CBS	15	140	266	421	15	151	255	421	18	136	256	410
<b>Total Iztapalapa</b>	<b>66</b>	<b>550</b>	<b>755</b>	<b>1,371</b>	<b>54</b>	<b>590</b>	<b>764</b>	<b>1,408</b>	<b>47</b>	<b>587</b>	<b>752</b>	<b>1,386</b>
CBS	0	0	2	2	0	0	3	3	0	0	3	3
<b>Total Lerma</b>	<b>0</b>	<b>0</b>	<b>2</b>	<b>2</b>	<b>0</b>	<b>0</b>	<b>3</b>	<b>3</b>	<b>0</b>	<b>0</b>	<b>3</b>	<b>3</b>
CSH	7	219	280	506	2	226	245	473	20	179	235	434
CBS	0	183	123	306	0	220	122	342	0	202	126	328
CAD	0	80	34	114	0	83	32	115	0	72	30	102
<b>Total Xochimilco</b>	<b>7</b>	<b>482</b>	<b>437</b>	<b>926</b>	<b>2</b>	<b>529</b>	<b>399</b>	<b>930</b>	<b>20</b>	<b>453</b>	<b>391</b>	<b>864</b>
<b>Total UAM</b>	<b>101</b>	<b>1,566</b>	<b>1,482</b>	<b>3,149</b>	<b>98</b>	<b>1,587</b>	<b>1,442</b>	<b>3,127</b>	<b>96</b>	<b>1,501</b>	<b>1,421</b>	<b>3,018</b>

**Matrícula**  
(inscritos de primer ingreso y reinscritos)  
según Plan de Estudios

Planes de Estudios	INVIERNO				PRIMAVERA				OTOÑO			
	Esp.	Mtría.	Doc.	Total	Esp.	Mtría.	Doc.	Total	Esp.	Mtría.	Doc.	Total
Maestría en Ciencias de la Computación		17		17		17		17		15		15
Maestría en Ciencias en Ing. Electromagnética		6		6		9		9		12		12
Mtría-Doc en Ing. Estructural		38	10	48		50	10	60		29	7	36
Posgrado en Ciencias e Ingeniería (ambientales, de Materiales)		62	28	90		61	27	88		62	31	93
Posgrado en Ingeniería de Procesos		35	14	49		22	12	34		26	15	41
Posgrado en Optimización		12	1	13		10	2	12		12	3	15
<b>CBI</b>	<b>0</b>	<b>170</b>	<b>53</b>	<b>223</b>	<b>0</b>	<b>169</b>	<b>51</b>	<b>220</b>	<b>0</b>	<b>156</b>	<b>56</b>	<b>212</b>
Especialización en Economía y Gestión del Agua						8		8		6		6
Especialización en Literatura Mexicana del Siglo XX	15			15	14			14	16			16
Especialización en Sociología de la Educación Superior					7			7	7			7
Maestría en Derecho		68		68		55		55		39		39
Maestría en Economía		14		14		13		13		21		21
Maestría en Literatura Mexicana Contemporánea		20		20		18		18		19		19
Maestría en Planeación y Políticas Metropolitanas		23		23		22		22		30		30
Mtría-Doc en Sociología		21	58	79		19	57	76		33	53	86
Posgrado en Historiografía		9	16	25		7	14	21		9	16	25
Posgrado Integral en Ciencias Administrativas		12	8	20		12	11	23		11	10	21
<b>CSH</b>	<b>15</b>	<b>167</b>	<b>82</b>	<b>264</b>	<b>29</b>	<b>146</b>	<b>82</b>	<b>257</b>	<b>29</b>	<b>162</b>	<b>79</b>	<b>264</b>
Especialización en Diseño Ambiental	6			6	5			5				0
Posgrado en Diseño Bioclimático		6	4	10		6	4	10		4	4	8
Posgrado en Diseño para la Rehabilitación, Recuperación y Conservación del Patrimonio Construido		9	4	13		4	5	9		3	4	7
Posgrado en Diseño y Desarrollo de Productos		17	10	27		14	9	23		11	8	19
Posgrado en Diseño y Estudios Urbanos		12	20	32		11	21	32		11	15	26
Posgrado en Diseño y Visualización de la Información		17	17	34		15	18	33		11	17	28
Posgrado en Diseño, Planificación y Conservación de Paisajes y Jardines	7	15	4	26	8	16	4	28		12	3	15
<b>CAD</b>	<b>13</b>	<b>76</b>	<b>59</b>	<b>148</b>	<b>13</b>	<b>66</b>	<b>61</b>	<b>140</b>	<b>0</b>	<b>52</b>	<b>51</b>	<b>103</b>
<b>Total Azcapotzalco</b>	<b>28</b>	<b>413</b>	<b>194</b>	<b>635</b>	<b>42</b>	<b>381</b>	<b>194</b>	<b>617</b>	<b>29</b>	<b>370</b>	<b>186</b>	<b>579</b>

**Matrícula**  
*(inscritos de primer ingreso y reinscritos)*  
 según Plan de Estudios

Planes de Estudios	INVIERNO				PRIMAVERA				OTOÑO			
	Esp.	Mtría.	Doc.	Total	Esp.	Mtría.	Doc.	Total	Esp.	Mtría.	Doc.	Total
Posgrado en Ciencias Sociales y Humanidades		27	56	83		24	49	73		29	54	83
<b>CSH</b>		<b>27</b>	<b>56</b>	<b>83</b>		<b>24</b>	<b>49</b>	<b>73</b>	<b>0</b>	<b>29</b>	<b>54</b>	<b>83</b>
Maestría en Diseño, Información y Comunicación		64		64		43		43		42		42
<b>CCD</b>		<b>64</b>		<b>64</b>		<b>43</b>		<b>43</b>	<b>0</b>	<b>42</b>	<b>0</b>	<b>42</b>
Doctorado en Ciencias Biológicas y de la Salud			3	3			3	3			3	3
Posgrado en Ciencias Naturales e Ingeniería		30	35	65		20	30	50		20	32	52
<b>CNI</b>	<b>0</b>	<b>30</b>	<b>38</b>	<b>68</b>	<b>0</b>	<b>20</b>	<b>33</b>	<b>53</b>	<b>0</b>	<b>20</b>	<b>35</b>	<b>55</b>
<b>Total Cuajimalpa</b>	<b>0</b>	<b>121</b>	<b>94</b>	<b>215</b>	<b>0</b>	<b>87</b>	<b>82</b>	<b>169</b>	<b>0</b>	<b>91</b>	<b>89</b>	<b>180</b>

**Matrícula**  
(inscritos de primer ingreso y reinscritos)  
según Plan de Estudios

Planes de Estudios	INVIERNO				PRIMAVERA				OTOÑO			
	Esp.	Mtría.	Doc.	Total	Esp.	Mtría.	Doc.	Total	Esp.	Mtría.	Doc.	Total
Especialización en Física Médica Clínica	3			3	1			1	2			2
Posgrado en Ciencias y Tecnologías de la Información		23	23	46		35	21	56		27	24	51
Posgrado en Energía y Medio Ambiente		51	19	70		50	20	70		62	17	79
Posgrado en Física		61	31	92		61	28	89		59	23	82
Posgrado en Ingeniería Biomédica		37	22	59		33	22	55		32	17	49
Posgrado en Ingeniería Química		25	38	63		34	35	69		30	36	66
Posgrado en Matemáticas		49	40	89		59	40	99		60	35	95
Posgrado en Química		15	49	64		19	49	68		20	47	67
<b>CBI</b>	<b>3</b>	<b>261</b>	<b>222</b>	<b>486</b>	<b>1</b>	<b>291</b>	<b>215</b>	<b>507</b>	<b>2</b>	<b>290</b>	<b>199</b>	<b>491</b>
Esp-Mtría-Doc en Ciencias Antropológicas	48		56	104	38		45	83	27	11	41	79
Maestría y Doctorado en Psicología Social		9	3	12		9	3	12		13	11	24
Mtría-Doc en Ciencias Económicas			9	9		1	42	43		1	33	34
Mtría-Doc en Estudios Organizacionales		19	34	53		26	47	73		32	45	77
Mtría-Doc en Estudios Sociales		19	38	57		18	41	59		18	38	56
Mtría-Doc en Humanidades		82	111	193		68	100	168		61	114	175
Posgrado Integral en Ciencias Administrativas		20	16	36		26	16	42		25	15	40
<b>CSH</b>	<b>48</b>	<b>149</b>	<b>267</b>	<b>464</b>	<b>38</b>	<b>148</b>	<b>294</b>	<b>480</b>	<b>27</b>	<b>161</b>	<b>297</b>	<b>485</b>
Doctorado en Ciencias Biológicas y de la Salud			114	114			110	110			111	111
Especialización en Acupuntura y Fitoterapia	5			5	4			4	9			9
Especialización en Biotecnología	10			10	11			11	9			9
Maestría en Biología		38		38		42		42		36		36
Maestría en Biología de la Reproducción Animal		39		39		37		37		39		39
Posgrado en Biología Experimental		27	57	84		34	54	88		36	53	89
Posgrado en Biotecnología		36	95	131		38	91	129		25	92	117
<b>CBS</b>	<b>15</b>	<b>140</b>	<b>266</b>	<b>421</b>	<b>15</b>	<b>151</b>	<b>255</b>	<b>421</b>	<b>18</b>	<b>136</b>	<b>256</b>	<b>410</b>
<b>Total Iztapalapa</b>	<b>66</b>	<b>550</b>	<b>755</b>	<b>1,371</b>	<b>54</b>	<b>590</b>	<b>764</b>	<b>1,408</b>	<b>47</b>	<b>587</b>	<b>752</b>	<b>1,386</b>



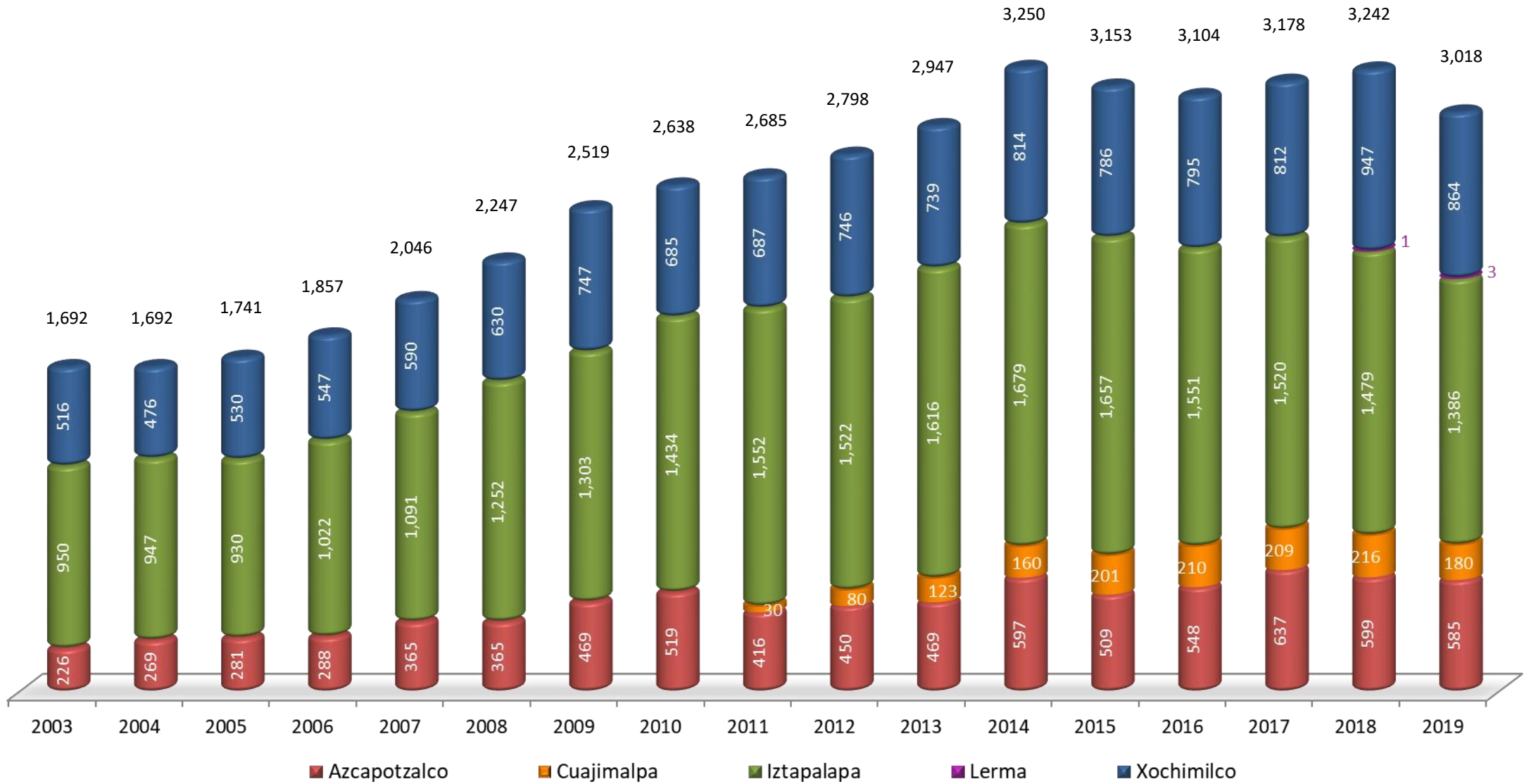
**Matrícula**  
*(inscritos de primer ingreso y reinscritos)*  
 según Plan de Estudios

Planes de Estudios	INVIERNO				PRIMAVERA				OTOÑO			
	Esp.	Mtría.	Doc.	Total	Esp.	Mtría.	Doc.	Total	Esp.	Mtría.	Doc.	Total
Doctorado en Ciencias Biológicas y de la Salud			2				3	3			3	3
<b>CBS</b>			<b>2</b>	<b>0</b>	<b>0</b>	<b>0</b>	<b>3</b>	<b>3</b>	<b>0</b>	<b>0</b>	<b>3</b>	<b>3</b>
<b>Total Lerma</b>	<b>0</b>	<b>0</b>	<b>2</b>	<b>0</b>	<b>0</b>	<b>0</b>	<b>3</b>	<b>3</b>	<b>0</b>	<b>0</b>	<b>3</b>	<b>3</b>

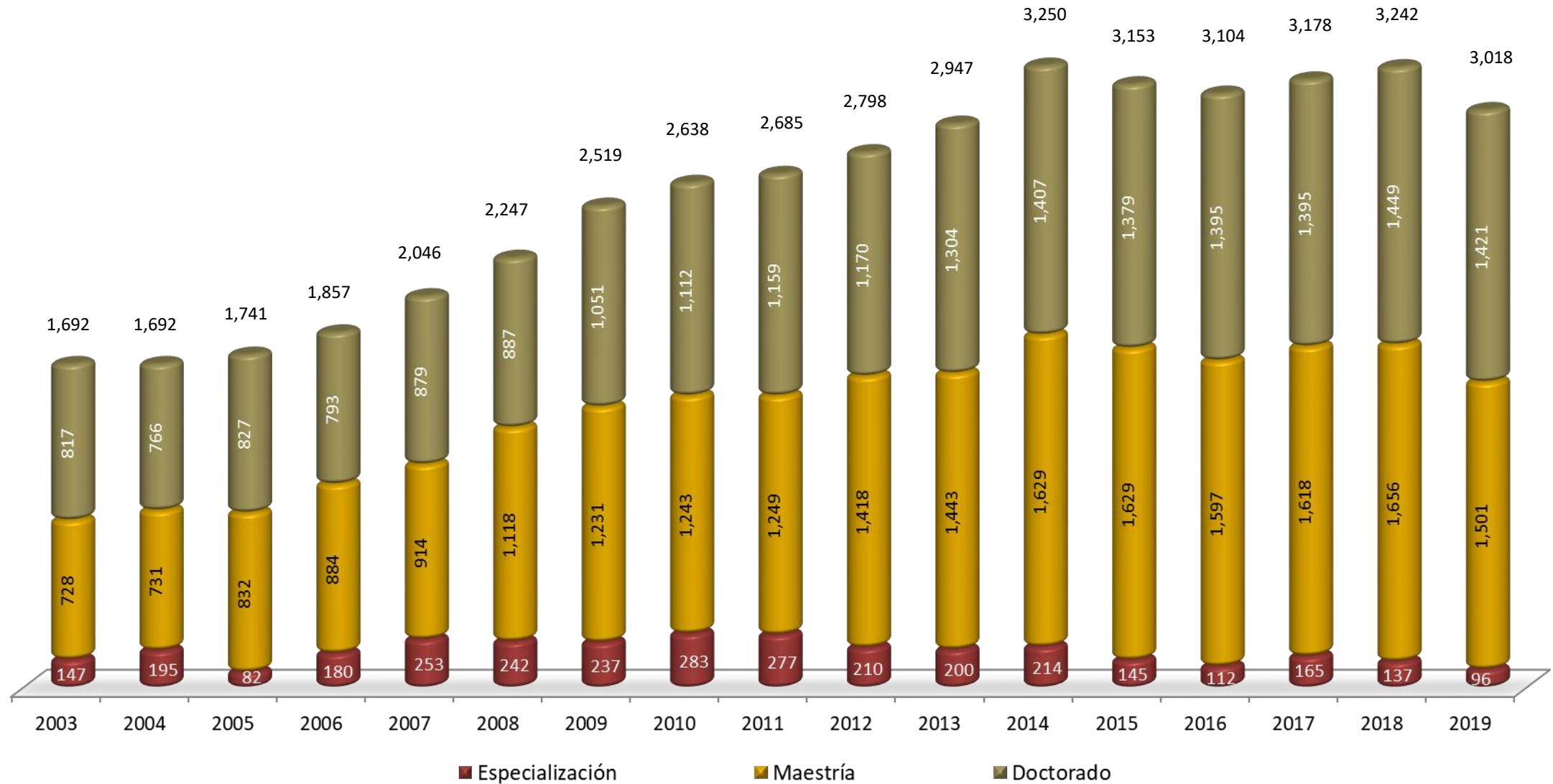
**Matrícula**  
(inscritos de primer ingreso y reinscritos)  
según Plan de Estudios

Planes de Estudios	INVIERNO				PRIMAVERA				OTOÑO			
	Esp.	Mtría.	Doc.	Total	Esp.	Mtría.	Doc.	Total	Esp.	Mtría.	Doc.	Total
Doctorado en Ciencias Sociales			148	148			134	134			130	130
Doctorado en Estudios Feministas			9	9			9	9			9	9
Doctorado en Humanidades			14	14			13	13			26	26
Esp-Mtría-Doc en Desarrollo Rural	7	29	42	78	2	47	63	112	20		44	64
Maestría en Comunicación y Política		16		16		12		12		12		12
Maestría en Desarrollo y Planeación de la Educación		23		23		24		24		24		24
Maestría en Economía, Gestión y Política de innovación		24		24		24		24		24		24
Maestría en Estudios de la Mujer		19		19		20		20		20		20
Maestría en Políticas Públicas		20		20		14		14		14		14
Maestría en Psicología Social de Grupos e Instituciones		17		17		17		17		18		18
Maestría en Relaciones Internacionales		19		19		19		19		18		18
Maestría en Sociedades Sustentables		19		19		19		19		19		19
Mtría-Doc en Ciencias Económicas		23	63	86		22	22	44		22	23	45
Posgrado Integral en Ciencias Administrativas		10	4	14		8	4	12		8	3	11
<b>CSH</b>	<b>7</b>	<b>219</b>	<b>280</b>	<b>506</b>	<b>2</b>	<b>226</b>	<b>245</b>	<b>473</b>	<b>20</b>	<b>179</b>	<b>235</b>	<b>434</b>
Doctorado en Ciencias Agropecuarias			23	23			20	20			26	26
Doctorado en Ciencias Biológicas y de la Salud			68	68			70	70			75	75
Doctorado en Ciencias en Salud Colectiva			32	32			32	32			25	25
Maestría en Ciencias Agropecuarias		58		58		72		72		61		61
Maestría en Ciencias en Salud en el Trabajo		10		10		10		10		10		10
Maestría en Ciencias Farmacéuticas		36		36		38		38		35		35
Maestría en Ciencias Odontológicas		10		10		16		16		16		16
Maestría en Ecología Aplicada		14		14		17		17		15		15
Maestría en Medicina Social		8		8		20		20		15		15
Maestría en Patología y Medicina Bucal		7		7		7		7		7		7
Maestría en Población y Salud		9		9		9		9		10		10
Maestría en Rehabilitación Neurológica		31		31		31		31		33		33
<b>CBS</b>	<b>0</b>	<b>183</b>	<b>123</b>	<b>306</b>	<b>0</b>	<b>220</b>	<b>122</b>	<b>342</b>	<b>0</b>	<b>202</b>	<b>126</b>	<b>328</b>
Doctorado en Ciencias y Artes para el Diseño			34	34			32	32			30	30
Mestría en Ciencias y Artes para el Diseño		46		46		46		46		40		40
Maestría en Diseño y Producción Editorial		19		19		23		23		19		19
Maestría en Reutilización del Patrimonio Edificado		15		15		14		14		13		13
<b>CAD</b>	<b>0</b>	<b>80</b>	<b>34</b>	<b>114</b>	<b>0</b>	<b>83</b>	<b>32</b>	<b>115</b>	<b>0</b>	<b>72</b>	<b>30</b>	<b>102</b>
<b>Total Xochimilco</b>	<b>7</b>	<b>482</b>	<b>437</b>	<b>926</b>	<b>2</b>	<b>529</b>	<b>399</b>	<b>930</b>	<b>20</b>	<b>453</b>	<b>391</b>	<b>864</b>

**Matrícula**  
 (inscritos de primer ingreso y reinscritos)  
 otoño de cada año por unidad



**Matrícula**  
*(inscritos de primer ingreso y reinscritos)*  
*otoño de cada año por nivel*



**Alumnos que registraron actividad académica en 2019**  
 Por género, según Unidad y División

Plan de Estudios	Especialización			Maestría			Doctorado			Activos 2019		
	Femenino	Masculino	Total	Femenino	Masculino	Total	Femenino	Masculino	Total	Femenino	Masculino	Total
CBI	0	0	0	65	150	215	20	45	65	85	195	280
CSH	26	20	46	94	157	251	47	47	94	167	224	391
CAD	8	6	14	36	44	80	26	40	66	70	90	160
<b>Total Azcapotzalco</b>	<b>34</b>	<b>26</b>	<b>60</b>	<b>195</b>	<b>351</b>	<b>546</b>	<b>93</b>	<b>132</b>	<b>225</b>	<b>322</b>	<b>509</b>	<b>831</b>
CSH	0	0	0	24	16	40	37	32	69	61	48	109
CCD	0	0	0	61	24	85	0	0	0	61	24	85
CNI	0	0	0	19	20	39	12	29	41	31	49	80
<b>Total Cuajimalpa</b>	<b>0</b>	<b>0</b>	<b>0</b>	<b>104</b>	<b>60</b>	<b>164</b>	<b>49</b>	<b>61</b>	<b>110</b>	<b>153</b>	<b>121</b>	<b>274</b>
CBI	1	2	3	114	212	326	86	165	251	201	379	580
CSH	38	26	64	85	106	191	181	176	357	304	308	612
CBS	15	9	24	103	68	171	174	131	305	292	208	500
<b>Total Iztapalapa</b>	<b>54</b>	<b>37</b>	<b>91</b>	<b>302</b>	<b>386</b>	<b>688</b>	<b>441</b>	<b>472</b>	<b>913</b>	<b>797</b>	<b>895</b>	<b>1,692</b>
CBS	0	0	0	0	0	0	1	2	3	1	2	3
<b>Total Iztapalapa</b>	<b>0</b>	<b>0</b>	<b>0</b>	<b>0</b>	<b>0</b>	<b>0</b>	<b>1</b>	<b>2</b>	<b>3</b>	<b>1</b>	<b>2</b>	<b>3</b>
CSH	3	1	4	129	84	213	128	160	288	260	245	505
CBS	0	0	0	172	97	269	91	60	151	263	157	420
CAD	0	0	0	81	54	135	14	20	34	95	74	169
<b>Total Xochimilco</b>	<b>3</b>	<b>1</b>	<b>4</b>	<b>382</b>	<b>235</b>	<b>617</b>	<b>233</b>	<b>240</b>	<b>473</b>	<b>618</b>	<b>476</b>	<b>1,094</b>
<b>Total UAM</b>	<b>91</b>	<b>64</b>	<b>155</b>	<b>983</b>	<b>1,032</b>	<b>2,015</b>	<b>817</b>	<b>907</b>	<b>1,724</b>	<b>1,891</b>	<b>2,003</b>	<b>3,894</b>

La categoría *alumnos que registraron actividad académica durante el año* está compuesta por los alumnos que se inscribieron al menos un trimestre en el año de referencia.

Planes de Estudios	Especialización			Maestría			Doctorado			Activos 2019		
	Femenino	Masculino	Total	Femenino	Masculino	Total	Femenino	Masculino	Total	Femenino	Masculino	Total
Maestría en Ciencias de la Computación				3	17	20				3	17	20
Maestría en Ciencias en Ing. Electromagnética				2	10	12				2	10	12
Maestría-Doctorado en Ing. Estructural				7	43	50	1	9	10	8	52	60
Posgrado en Ciencias e Ingeniería (ambientales, de Materiales)				32	47	79	16	18	34	48	65	113
Posgrado en Ingeniería de Procesos				18	23	41	3	15	18	21	38	59
Posgrado en Optimización				3	10	13		3	3	3	13	16
<b>CBI</b>	<b>0</b>	<b>0</b>	<b>0</b>	<b>65</b>	<b>150</b>	<b>215</b>	<b>20</b>	<b>45</b>	<b>65</b>	<b>85</b>	<b>195</b>	<b>280</b>
Especialización en Literatura Mexicana del Siglo XX	18	13	31							18	13	31
Especialización en Economía y Gestión del Agua	6	2	8							6	2	8
Especialización en Sociología de la Educación Superior	2	5	7							2	5	7
Maestría en Derecho				24	47	71				24	47	71
Maestría en Economía				15	17	32				15	17	32
Maestría en Literatura Mexicana Contemporánea				8	13	21				8	13	21
Maestría en Planeación y Políticas Metropolitanas				18	19	37				18	19	37
Maestría-Doctorado en Ciencias Económicas										0	0	0
Maestría-Doctorado en Sociología				14	26	40	34	25	59	48	51	99
Posgrado en Historiografía				5	12	17	10	14	24	15	26	41
Posgrado Integral en Ciencias Administrativas				3	7	10	3	8	11	6	15	21
<b>CSH</b>	<b>26</b>	<b>20</b>	<b>46</b>	<b>87</b>	<b>141</b>	<b>228</b>	<b>47</b>	<b>47</b>	<b>94</b>	<b>160</b>	<b>208</b>	<b>368</b>
Especialización en Diseño Ambiental	4	2	6							4	2	6
Posgrado en Diseño Bioclimático				4	3	7	2	2	4	6	5	11
Posgrado en Diseño para la Rehabilitación, Recuperación y Conservación del Patrimonio Construido				5	4	9	2	4	6	7	8	15
Posgrado en Diseño y Desarrollo de Productos				4	13	17	3	7	10	7	20	27
Posgrado en Diseño y Estudios Urbanos				8	6	14	10	13	23	18	19	37
Posgrado en Diseño y Visualización de la Información				6	11	17	7	12	19	13	23	36
Posgrado en Diseño, Planeación y Conservación de Paisajes y Jardines	4	4	8	9	7	16	2	2	4	15	13	28
<b>CAD</b>	<b>8</b>	<b>6</b>	<b>14</b>	<b>36</b>	<b>44</b>	<b>80</b>	<b>26</b>	<b>40</b>	<b>66</b>	<b>70</b>	<b>90</b>	<b>160</b>
<b>Total Azcapotzalco</b>	<b>34</b>	<b>26</b>	<b>60</b>	<b>188</b>	<b>335</b>	<b>523</b>	<b>93</b>	<b>132</b>	<b>225</b>	<b>315</b>	<b>493</b>	<b>808</b>

Planes de Estudios	Especialización			Maestría			Doctorado			Activos 2019		
	Femenino	Masculino	Total	Femenino	Masculino	Total	Femenino	Masculino	Total	Femenino	Masculino	Total
Posgrado en Ciencias Sociales y Humanidades				24	16	40	37	32	69	61	48	109
<b>CSH</b>	<b>0</b>	<b>0</b>	<b>0</b>	<b>24</b>	<b>16</b>	<b>40</b>	<b>37</b>	<b>32</b>	<b>69</b>	<b>61</b>	<b>48</b>	<b>109</b>
Mtría en Diseño, Información y Comunicación				61	24	85				61	24	85
<b>CCD</b>	<b>0</b>	<b>0</b>	<b>0</b>	<b>61</b>	<b>24</b>	<b>85</b>	<b>0</b>	<b>0</b>	<b>0</b>	<b>61</b>	<b>24</b>	<b>85</b>
Posgrado en Ciencias Naturales e Ingeniería			0	19	20	39	10	28	38	29	48	77
Doc en Ciencias Biológicas y de la Salud							2	1	3	2	1	3
<b>CNI</b>	<b>0</b>	<b>0</b>	<b>0</b>	<b>19</b>	<b>20</b>	<b>39</b>	<b>12</b>	<b>29</b>	<b>41</b>	<b>31</b>	<b>49</b>	<b>80</b>
<b>Total Cuajimalpa</b>	<b>0</b>	<b>0</b>	<b>0</b>	<b>104</b>	<b>60</b>	<b>164</b>	<b>49</b>	<b>61</b>	<b>110</b>	<b>153</b>	<b>121</b>	<b>274</b>

Planes de Estudios	Especialización			Maestría			Doctorado			Activos 2019		
	Femenino	Masculino	Total	Femenino	Masculino	Total	Femenino	Masculino	Total	Femenino	Masculino	Total
Especialización en Física Médica Clínica	1	2	3							1	2	3
Posgrado en Ciencias y Tecnologías de la Información				4	23	27	7	22	29	11	45	56
Posgrado en Energía y Medio Ambiente				41	32	73	11	9	20	52	41	93
Posgrado en Física				18	53	71	8	26	34	26	79	105
Posgrado en Ingeniería Biomédica				11	31	42	10	14	24	21	45	66
Posgrado en Ingeniería Química				16	16	32	19	23	42	35	39	74
Posgrado en Matemáticas				16	46	62	10	36	46	26	82	108
Posgrado en Química				8	11	19	21	35	56	29	46	75
<b>CBI</b>	<b>1</b>	<b>2</b>	<b>3</b>	<b>114</b>	<b>212</b>	<b>326</b>	<b>86</b>	<b>165</b>	<b>251</b>	<b>201</b>	<b>379</b>	<b>580</b>
Esp-Mtría-Doc en Ciencias Antropológicas	38	26	64	4	7	11	44	13	57	86	46	132
Maestría y Doctorado en Psicología Social				13	5	18	7	4	11	20	9	29
Maestría-Doctorado en Ciencias Económicas					1	1	18	31	49	18	32	50
Maestría-Doctorado en Estudios Organizacionales				25	19	44	24	25	49	49	44	93
Maestría-Doctorado en Estudios Sociales				4	15	19	15	28	43	19	43	62
Maestría-Doctorado en Humanidades				30	50	80	65	68	133	95	118	213
Posgrado Integral en Ciencias Administrativas				9	10	19	8	7	15	17	17	34
<b>CSH</b>	<b>38</b>	<b>26</b>	<b>64</b>	<b>85</b>	<b>107</b>	<b>192</b>	<b>181</b>	<b>176</b>	<b>357</b>	<b>304</b>	<b>309</b>	<b>613</b>
Posgrado en Biotecnología	8	5	13							8	5	13
Especialización en Acupuntura y Fitoterapia	7	4	11							7	4	11
Maestría en Biología				28	21	49				28	21	49
Maestría en Biología de la Reproducción Animal				31	18	49				31	18	49
Posgrado en Biología Experimental				22	17	39	38	27	65	60	44	104
Posgrado en Biotecnología				22	12	34	63	49	112	85	61	146
Doctorado en Ciencias Biológicas y de la Salud							73	55	128	73	55	128
<b>CBS</b>	<b>15</b>	<b>9</b>	<b>24</b>	<b>103</b>	<b>68</b>	<b>171</b>	<b>174</b>	<b>131</b>	<b>305</b>	<b>292</b>	<b>208</b>	<b>500</b>
<b>Total Iztapalapa</b>	<b>54</b>	<b>37</b>	<b>91</b>	<b>302</b>	<b>387</b>	<b>689</b>	<b>441</b>	<b>472</b>	<b>913</b>	<b>797</b>	<b>896</b>	<b>1,693</b>

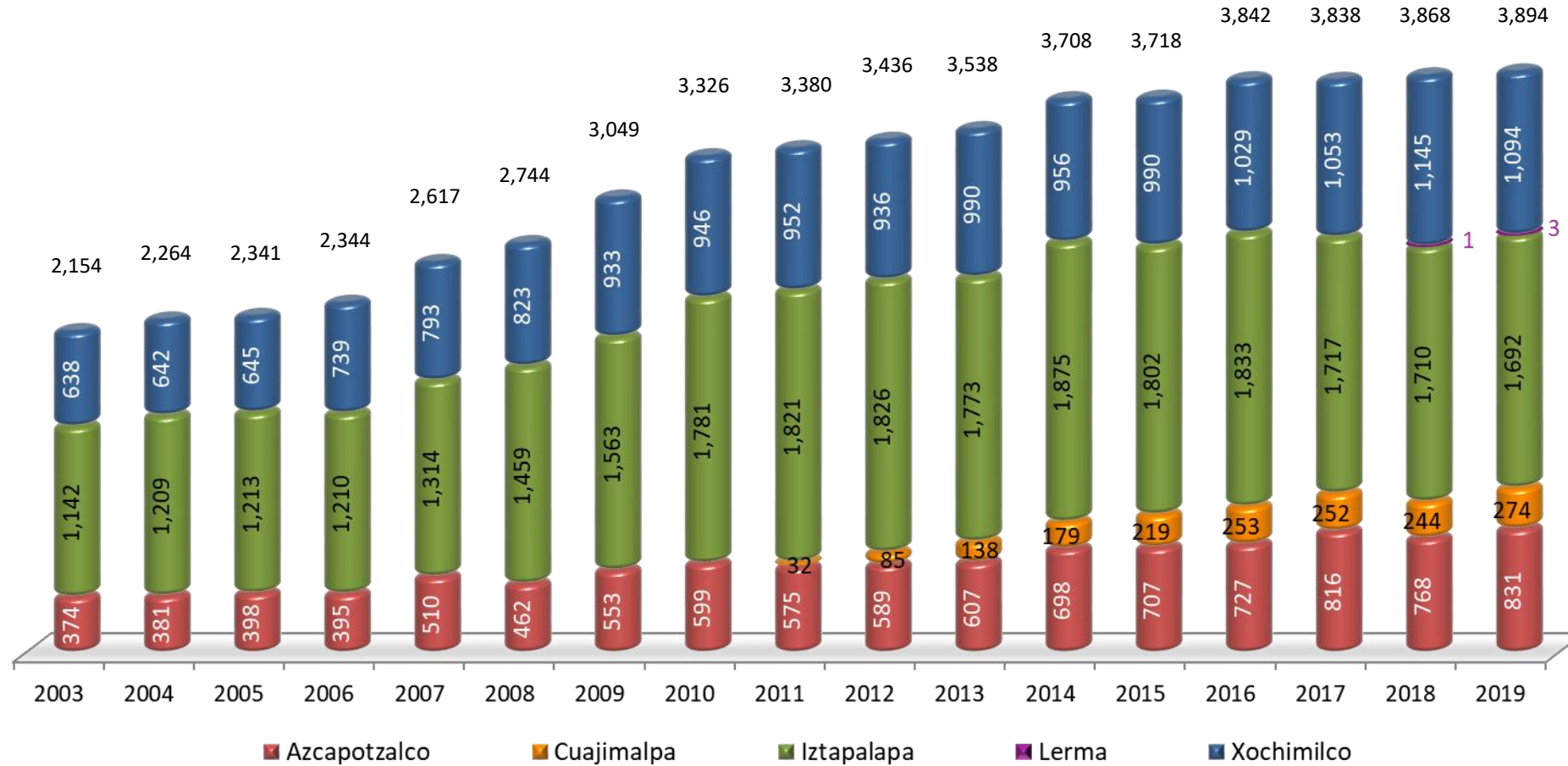


**Alumnos que registraron actividad académica en 2019**  
 por género, según plan de estudios

Planes de Estudios	Especialización			Maestría			Doctorado			Activos 2019		
	Femenino	Masculino	Total	Femenino	Masculino	Total	Femenino	Masculino	Total	Femenino	Masculino	Total
Doc en Ciencias Biológicas y de la Salud							1	2	3	1	2	3
<b>CBS</b>	<b>0</b>	<b>0</b>	<b>0</b>	<b>0</b>	<b>0</b>	<b>0</b>	<b>1</b>	<b>2</b>	<b>3</b>	<b>1</b>	<b>2</b>	<b>3</b>
<b>Total Lerma</b>	<b>0</b>	<b>0</b>	<b>0</b>	<b>0</b>	<b>0</b>	<b>0</b>	<b>1</b>	<b>2</b>	<b>3</b>	<b>1</b>	<b>2</b>	<b>3</b>

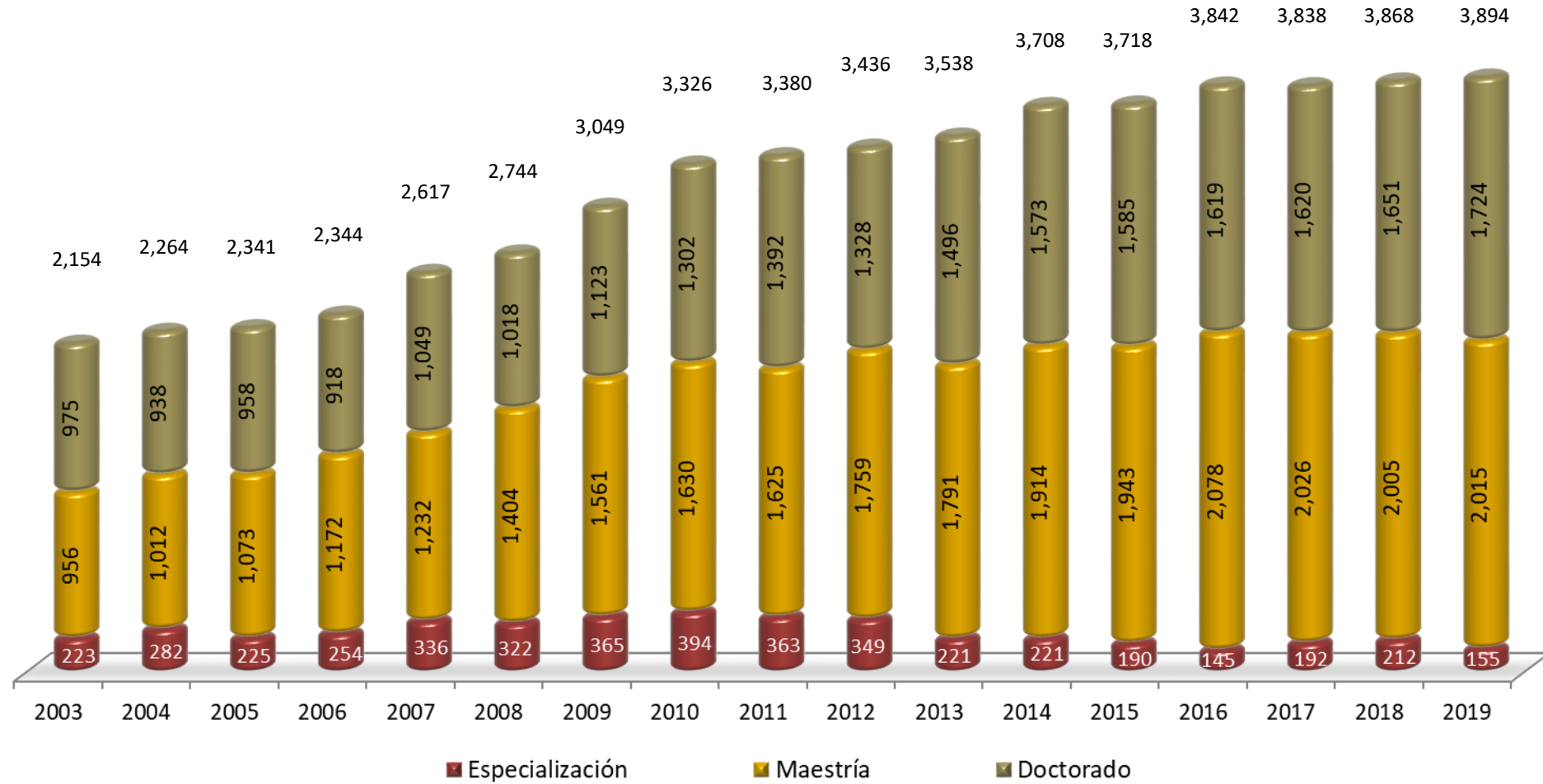
Planes de Estudios	Especialización			Maestría			Doctorado			Activos 2019		
	Femenino	Masculino	Total	Femenino	Masculino	Total	Femenino	Masculino	Total	Femenino	Masculino	Total
Esp-Mtría-Doc en Desarrollo Rural	3	1	4	22	23	45	34	33	67	59	57	116
Maestría en Comunicación y Política				8	8	16				8	8	16
Maestría en Desarrollo y Planeación de la Educación				17	7	24				17	7	24
Maestría en Economía, Gestión y Política de innovación				14	10	24				14	10	24
Maestría en Estudios de la Mujer				19	1	20				19	1	20
Maestría en Políticas Públicas				15	5	20				15	5	20
Maestría en Psicología Social de Grupos e Instituciones				9	9	18				9	9	18
Maestría en Relaciones Internacionales				11	8	19				11	8	19
Maestría en Sociedades Sustentables				10	9	19				10	9	19
Maestría-Doctorado en Ciencias Económicas				7	15	22	4	20	24	11	35	46
Posgrado Integral en Ciencias Administrativas				4	4	8	5	1	6	9	5	14
Doctorado en Ciencias Sociales							67	88	155	67	88	155
Doctorado en Estudios Feministas							7	2	9	7	2	9
Doctorado en Humanidades							11	16	27	11	16	27
<b>CSH</b>	<b>3</b>	<b>1</b>	<b>4</b>	<b>136</b>	<b>99</b>	<b>235</b>	<b>128</b>	<b>160</b>	<b>288</b>	<b>267</b>	<b>260</b>	<b>527</b>
Mtría-Doc en Ciencias Agropecuarias				52	28	80	19	12	31	71	40	111
Maestría en Ciencias en Salud en el Trabajo				6	4	10				6	4	10
Maestría en Ciencias Farmacéuticas				23	27	50				23	27	50
Maestría en Ciencias Odontológicas				8	9	17				8	9	17
Maestría en Ecología Aplicada				10	8	18				10	8	18
Maestría en Medicina Social				15	7	22				15	7	22
Maestría en Patología y Medicina Bucal				5	2	7				5	2	7
Maestría en Población y Salud				15	4	19				15	4	19
Maestría en Rehabilitación Neurológica				38	8	46				38	8	46
Doctorado en Ciencias Biológicas y de la Salud						0	48	40	88	48	40	88
Doctorado en Ciencias en Salud Colectiva						0	24	8	32	24	8	32
<b>CBS</b>	<b>0</b>	<b>0</b>	<b>0</b>	<b>172</b>	<b>97</b>	<b>269</b>	<b>91</b>	<b>60</b>	<b>151</b>	<b>263</b>	<b>157</b>	<b>420</b>
Mtría. - Doc. en Ciencias y Artes para el Diseño				40	27	67	14	20	34	54	47	101
Maestría en Diseño y Producción Editorial				32	9	41				32	9	41
Maestría en Reutilización del Patrimonio Edificado				9	18	27				9	18	27
<b>CAD</b>	<b>0</b>	<b>0</b>	<b>0</b>	<b>81</b>	<b>54</b>	<b>135</b>	<b>14</b>	<b>20</b>	<b>34</b>	<b>95</b>	<b>74</b>	<b>169</b>
<b>Total Xochimilco</b>	<b>3</b>	<b>1</b>	<b>4</b>	<b>389</b>	<b>250</b>	<b>639</b>	<b>233</b>	<b>240</b>	<b>473</b>	<b>625</b>	<b>491</b>	<b>1,116</b>

## Alumnos que registraron actividad académica en 2019 Por Unidad



## Alumnos que registraron actividad académica en 2019

Por nivel



Unidad / División	Invierno				Primavera				Otoño				Egresados 2019			
	Esp.	Mtría.	Doc.	Total	Esp.	Mtría.	Doc.	Total	Esp.	Mtría.	Doc.	Total	Esp.	Mtría.	Doc.	Total
CBI	0	23	3	26	0	3	2	5	0	14	2	16	0	40	7	47
CSH	0	11	2	13	0	4	3	7	13	7	2	22	13	22	7	42
CAD	0	1	6	7	0	1	4	5	11	4	1	16	11	6	11	28
<b>Total Azcapotzalco</b>	<b>0</b>	<b>35</b>	<b>11</b>	<b>46</b>	<b>0</b>	<b>8</b>	<b>9</b>	<b>17</b>	<b>24</b>	<b>25</b>	<b>5</b>	<b>54</b>	<b>24</b>	<b>68</b>	<b>25</b>	<b>117</b>
CBI	2	22	12	36	0	14	7	21	1	31	17	49	3	67	36	106
CSH	0	19	26	45	40	23	9	72	0	14	21	35	40	56	56	152
CBS	1	14	19	34	2	20	7	29	1	17	11	29	4	51	37	92
<b>Total Iztapalapa</b>	<b>3</b>	<b>55</b>	<b>57</b>	<b>115</b>	<b>42</b>	<b>57</b>	<b>23</b>	<b>122</b>	<b>2</b>	<b>62</b>	<b>49</b>	<b>113</b>	<b>47</b>	<b>174</b>	<b>129</b>	<b>350</b>
CSH	2	49	8	59	0	7	5	12	2	20	21	43	4	76	34	114
CBS	0	22	3	25	0	20	6	26	0	19	8	27	0	61	17	78
CAD	0	8	0	8	0	4	1	5	0	21	2	23	0	33	3	36
<b>Total Xochimilco</b>	<b>2</b>	<b>79</b>	<b>11</b>	<b>92</b>	<b>0</b>	<b>31</b>	<b>12</b>	<b>43</b>	<b>2</b>	<b>60</b>	<b>31</b>	<b>93</b>	<b>4</b>	<b>170</b>	<b>54</b>	<b>228</b>
CSH	0	6	2	8	0	5	1	6	0	2	2	4	0	13	5	18
CCD	0	8	0	8	0	7	0	7	0	0	0	0	0	15	0	15
CNI	0	4	1	5	0	4	0	4	0	2	5	7	0	10	6	16
<b>Total Cuajimalpa</b>	<b>0</b>	<b>18</b>	<b>3</b>	<b>21</b>	<b>0</b>	<b>16</b>	<b>1</b>	<b>17</b>	<b>0</b>	<b>4</b>	<b>7</b>	<b>11</b>	<b>0</b>	<b>38</b>	<b>11</b>	<b>49</b>
<b>Total UAM</b>	<b>5</b>	<b>187</b>	<b>82</b>	<b>274</b>	<b>42</b>	<b>112</b>	<b>45</b>	<b>199</b>	<b>28</b>	<b>151</b>	<b>92</b>	<b>271</b>	<b>75</b>	<b>450</b>	<b>219</b>	<b>744</b>

Fuente: Base de datos : aga\_pos\_2020I\_uam\_2a\_sem

La categoría *egresados* incluye a las personas que concluyeron en 2019 el plan de estudios correspondiente.

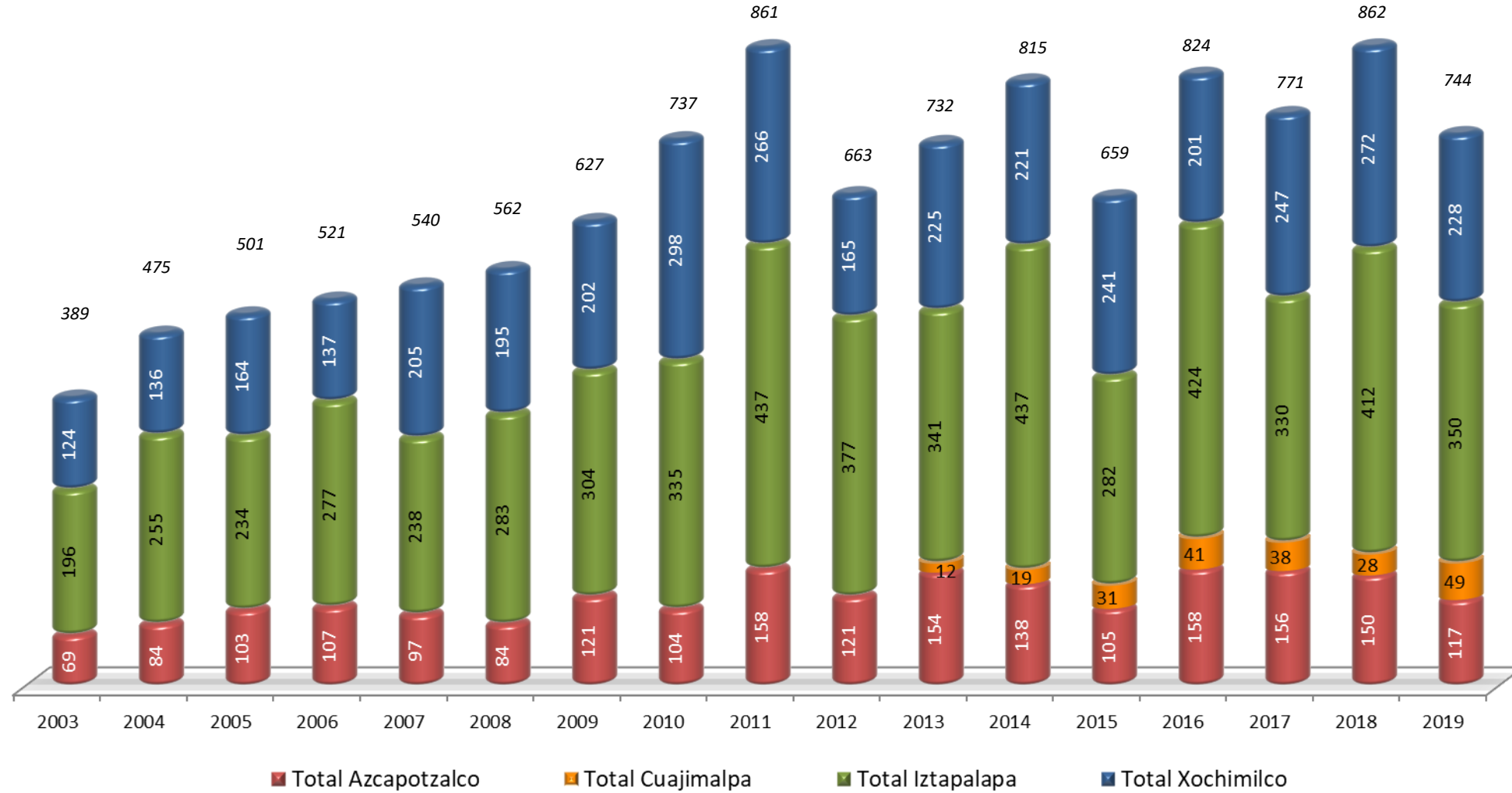
Planes de Estudios	Invierno				Primavera				Otoño				Egresados 2019			
	Esp.	Mtría.	Doc.	Total	Esp.	Mtría.	Doc.	Total	Esp.	Mtría.	Doc.	Total	Esp.	Mtría.	Doc.	Total
Maestría en Ciencias de la Computación		2		2		1		1				0	0	3	0	3
Mtría-Doc en Ing. Estructural		7		7		1	1	2		5	1	6	0	13	2	15
Posgrado en Ciencias e Ingeniería (ambientales, de Materiales)		6	2	8		1	1	2		8	1	9	0	15	4	19
Posgrado en Ingeniería de Procesos		8	1	9				0		1		1	0	9	1	10
<b>CBI</b>	<b>0</b>	<b>23</b>	<b>3</b>	<b>26</b>	<b>0</b>	<b>3</b>	<b>2</b>	<b>5</b>	<b>0</b>	<b>14</b>	<b>2</b>	<b>16</b>	<b>0</b>	<b>40</b>	<b>7</b>	<b>47</b>
Esp en Literatura Mexicana del Siglo XX				0				0	13			13	13	0	0	13
Maestría en Economía		1		1				0				0	0	1	0	1
Maestría en Literatura Mexicana Contemporánea		5		5		2		2				0	0	7	0	7
Maestría en Planeación y Políticas Metropolitanas		2		2				0		4		4	0	6	0	6
Maestría-Doctorado en Sociología		1	2	3			1	1				0	0	1	3	4
Posgrado en Historiografía				0		1	2	3		3	2	5	0	4	4	8
Posgrado Integral en Ciencias Administrativas		2		2		1		1				0	0	3	0	3
<b>CSH</b>	<b>0</b>	<b>11</b>	<b>2</b>	<b>13</b>	<b>0</b>	<b>4</b>	<b>3</b>	<b>7</b>	<b>13</b>	<b>7</b>	<b>2</b>	<b>22</b>	<b>13</b>	<b>22</b>	<b>7</b>	<b>42</b>
Especialización en Diseño Ambiental				0				0	4			4	4	0	0	4
Posgrado en Diseño Bioclimático			2	2				0		1		1	0	1	2	3
Posgrado en Diseño para la Rehabilitación, Recuperación y Conservación del Patrimonio Construido		1		1				0				0	0	1	0	1
Posgrado en Diseño y Desarrollo de Productos			1	1				0				0	0	0	1	1
Posgrado en Diseño y Estudios Urbanos			1	1		1	3	4		1	1	2	0	2	5	7
Posgrado en Diseño y Visualización de la Información			2	2			1	1				0	0	0	3	3
Posgrado en Diseño, Planificación y Conservación de Paisajes y Jardines				0				0	7	2		9	7	2	0	9
<b>CAD</b>	<b>0</b>	<b>1</b>	<b>6</b>	<b>7</b>	<b>0</b>	<b>1</b>	<b>4</b>	<b>5</b>	<b>11</b>	<b>4</b>	<b>1</b>	<b>16</b>	<b>11</b>	<b>6</b>	<b>11</b>	<b>28</b>
<b>Total Azcapotzalco</b>	<b>0</b>	<b>35</b>	<b>11</b>	<b>46</b>	<b>0</b>	<b>8</b>	<b>9</b>	<b>17</b>	<b>24</b>	<b>25</b>	<b>5</b>	<b>54</b>	<b>24</b>	<b>68</b>	<b>25</b>	<b>117</b>

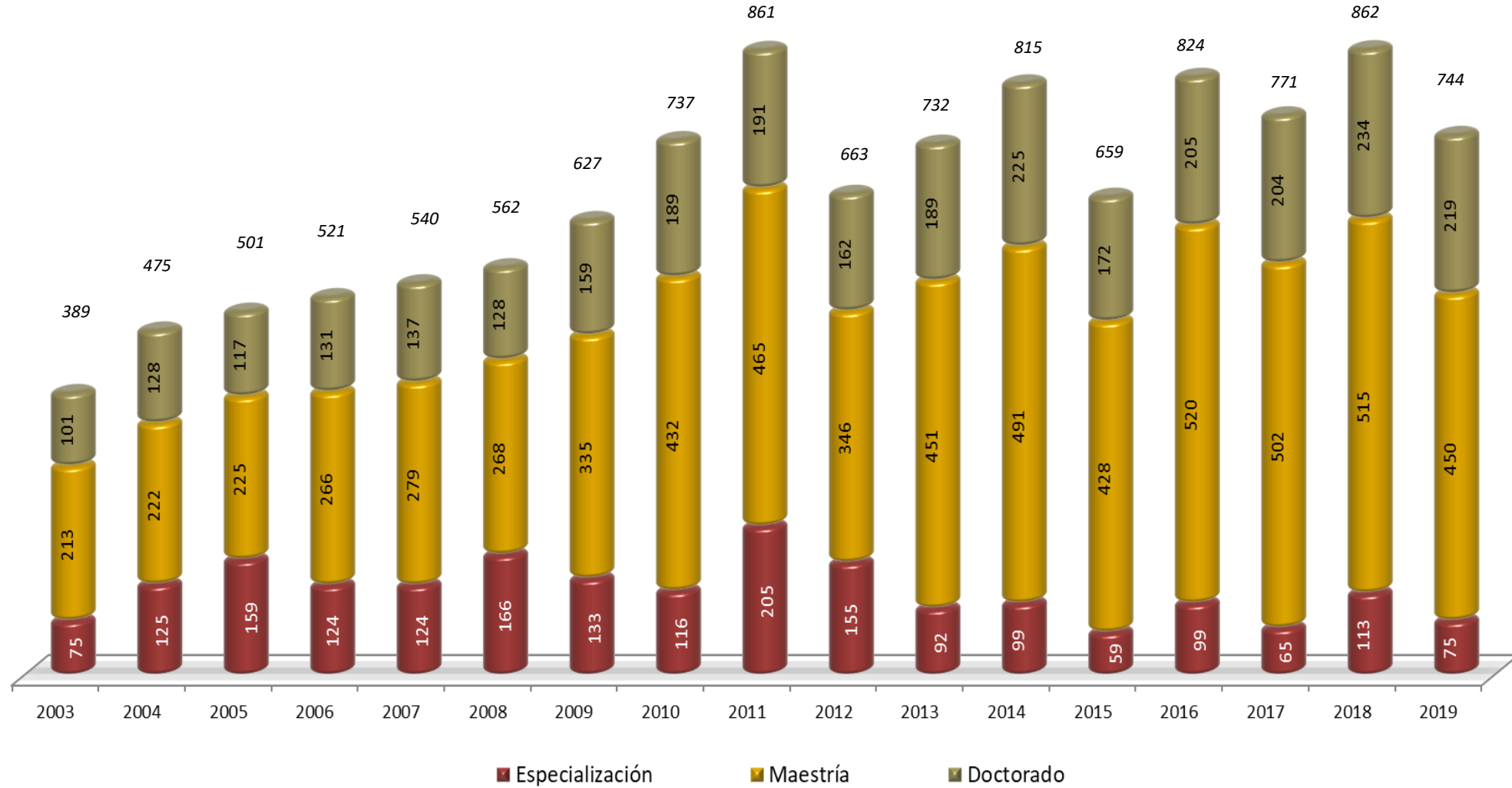
Planes de Estudios	Invierno				Primavera				Otoño				Egresados 2019			
	Esp.	Mtría.	Doc.	Total	Esp.	Mtría.	Doc.	Total	Esp.	Mtría.	Doc.	Total	Esp.	Mtría.	Doc.	Total
Especialización en Física Médica Clínica	2			2					1			1	3	0	0	3
Posgrado en Ciencias y Tecnologías de la Información			1	1	4			4	4	2		6	0	8	3	11
Posgrado en Energía y Medio Ambiente		6		6	3	1		4	2	1		3	0	11	2	13
Posgrado en Física		6	2	8	1	1		2	6	2		8	0	13	5	18
Posgrado en Ingeniería Biomédica		3		3				0	3	2		5	0	6	2	8
Posgrado en Ingeniería Química		1	4	5				0	2	4		6	0	3	8	11
Posgrado en Matemáticas		4	1	5	5	3		8	8	3		11	0	17	7	24
Posgrado en Química		2	4	6	1	2		3	6	3		9	0	9	9	18
<b>CBI</b>	<b>2</b>	<b>22</b>	<b>12</b>	<b>36</b>	<b>0</b>	<b>14</b>	<b>7</b>	<b>21</b>	<b>1</b>	<b>31</b>	<b>17</b>	<b>49</b>	<b>3</b>	<b>67</b>	<b>36</b>	<b>106</b>
Especialización-Maestría-Doctorado en Ciencias Antropológicas			9	9	40		4	44				0	40	0	13	53
Maestría y Doctorado en Psicología Social				0	4			4	5			5	0	9	0	9
Maestría-Doctorado en Ciencias Económicas		1	2	3			1	1	1	5		6	0	2	8	10
Maestría-Doctorado en Estudios Organizacionales			1	1	14			14	7	1		8	0	21	2	23
Maestría-Doctorado en Estudios Sociales		2	4	6			2	2		1		1	0	2	7	9
Maestría-Doctorado en Humanidades		14	10	24	5	2		7		14		14	0	19	26	45
Posgrado Integral en Ciencias Administrativas		2		2				0	1			1	0	3	0	3
<b>CSH</b>	<b>0</b>	<b>19</b>	<b>26</b>	<b>45</b>	<b>40</b>	<b>23</b>	<b>9</b>	<b>72</b>	<b>0</b>	<b>14</b>	<b>21</b>	<b>35</b>	<b>40</b>	<b>56</b>	<b>56</b>	<b>152</b>
Maestría en Biología		3		3	3			3	3			3	0	9	0	9
Maestría en Biología de la Reproducción Animal		4		4	1			1	11			11	0	16	0	16
Posgrado en Biología Experimental		3	5	8	6	3		9	2	2		4	0	11	10	21
Posgrado en Biotecnología	1	4	6	11	2	10	2	14	1	1	4	6	4	15	12	31
Doc en Ciencias Biológicas y de la Salud			8	8			2	2			5	5	0	0	15	15
<b>CBS</b>	<b>1</b>	<b>14</b>	<b>19</b>	<b>34</b>	<b>2</b>	<b>20</b>	<b>7</b>	<b>29</b>	<b>1</b>	<b>17</b>	<b>11</b>	<b>29</b>	<b>4</b>	<b>51</b>	<b>37</b>	<b>92</b>
<b>Total Iztapalapa</b>	<b>3</b>	<b>55</b>	<b>57</b>	<b>115</b>	<b>42</b>	<b>57</b>	<b>23</b>	<b>122</b>	<b>2</b>	<b>62</b>	<b>49</b>	<b>113</b>	<b>47</b>	<b>174</b>	<b>129</b>	<b>350</b>

Planes de Estudios	Invierno				Primavera				Otoño				Egresados 2019			
	Esp.	Mtría.	Doc.	Total	Esp.	Mtría.	Doc.	Total	Esp.	Mtría.	Doc.	Total	Esp.	Mtría.	Doc.	Total
Doctorado en Ciencias Sociales			5	5			5	5			8	8	0	0	18	18
Especialización-Maestría-Doctorado en Desarrollo Rural	2		2	4		1		1	2	13	12	27	4	14	14	32
Maestría en Comunicación y Política		9		9				0				0	0	9	0	9
Maestría en Desarrollo y Planeación de la Educación		6		6		1		1		2		2	0	9	0	9
Maestría en Economía, Gestión y Política de innovación		3		3				0				0	0	3	0	3
Maestría en Estudios de la Mujer		3		3						2		2	0	5	0	5
Maestría en Políticas Públicas		12		12				0				0	0	12	0	12
Maestría en Psicología Social de Grupos e Instituciones		9		9		2		2		1		1	0	12	0	12
Maestría en Relaciones Internacionales				0		1		1		1		1	0	2	0	2
Maestría en Sociedades Sustentables		5		5		2		2		1		1	0	8	0	8
Maestría-Doctorado en Ciencias Económicas			1	1				0			1	1	0	0	2	2
Posgrado Integral en Ciencias Administrativas		2		2				0				0	0	2	0	2
<b>CSH</b>	<b>2</b>	<b>49</b>	<b>8</b>	<b>59</b>	<b>0</b>	<b>7</b>	<b>5</b>	<b>12</b>	<b>2</b>	<b>20</b>	<b>21</b>	<b>43</b>	<b>4</b>	<b>76</b>	<b>34</b>	<b>114</b>
Doctorado en Ciencias Agropecuarias			2	2			1	1			3	3	0	0	6	6
Doctorado en Ciencias Biológicas y de la Salud			1	1			5	5			2	2	0	0	8	8
Doctorado en Ciencias en Salud Colectiva				0				0			3	3	0	0	3	3
Maestría en Ciencias Agropecuarias		4		4		5		5		6		6	0	15	0	15
Maestría en Ciencias en Salud en el Trabajo				0		3		3		1		1	0	4	0	4
Maestría en Ciencias Farmacéuticas		3		3		5		5		4		4	0	12	0	12
Maestría en Ecología Aplicada		4		4		1		1		2		2	0	7	0	7
Maestría en Medicina Social		1		1		3		3		3		3	0	7	0	7
Maestría en Patología y Medicina Bucal		4		4		1		1				0	0	5	0	5
Maestría en Rehabilitación Neurológica		6		6		2		2		3		3	0	11	0	11
<b>CBS</b>	<b>0</b>	<b>22</b>	<b>3</b>	<b>25</b>	<b>0</b>	<b>20</b>	<b>6</b>	<b>26</b>	<b>0</b>	<b>19</b>	<b>8</b>	<b>27</b>	<b>0</b>	<b>61</b>	<b>17</b>	<b>78</b>
Doctorado en Ciencias y Artes para el Diseño				0			1	1			2	2	0	0	3	3
Maestría en Ciencias y Artes para el Diseño		2		2		1				17		17	0	20	0	20
Maestría en Diseño y Producción Editorial		6		6				0				0	0	6	0	6
Maestría en Reutilización del Patrimonio Edificado				0		3		3		4		4	0	7	0	7
<b>CAD</b>	<b>0</b>	<b>8</b>	<b>0</b>	<b>8</b>	<b>0</b>	<b>4</b>	<b>1</b>	<b>5</b>	<b>0</b>	<b>21</b>	<b>2</b>	<b>23</b>	<b>0</b>	<b>33</b>	<b>3</b>	<b>36</b>
<b>Total Xochimilco</b>	<b>2</b>	<b>79</b>	<b>11</b>	<b>92</b>	<b>0</b>	<b>31</b>	<b>12</b>	<b>43</b>	<b>2</b>	<b>60</b>	<b>31</b>	<b>93</b>	<b>4</b>	<b>170</b>	<b>54</b>	<b>228</b>



Planes de Estudios	Invierno				Primavera				Otoño				Egresados 2019			
	Esp.	Mtría.	Doc.	Total	Esp.	Mtría.	Doc.	Total	Esp.	Mtría.	Doc.	Total	Esp.	Mtría.	Doc.	Total
Posgrado en Ciencias Sociales y Humanidades		6	2	8		5	1	6		2	2	4	0	13	5	18
<b>CSH</b>		<b>6</b>	<b>2</b>	<b>8</b>		<b>5</b>	<b>1</b>	<b>6</b>		<b>2</b>	<b>2</b>	<b>4</b>	<b>0</b>	<b>13</b>	<b>5</b>	<b>18</b>
Mtría en Diseño, Información y Comunicación		8		8		7		7				0	0	15	0	15
<b>CCD</b>		<b>8</b>		<b>8</b>		<b>7</b>		<b>7</b>		<b>0</b>		<b>0</b>	<b>0</b>	<b>15</b>	<b>0</b>	<b>15</b>
Posgrado en Ciencias Naturales e Ingeniería		4	1	5		4		4		2	5	7	0	10	6	16
<b>CNI</b>	<b>0</b>	<b>4</b>	<b>1</b>	<b>5</b>	<b>0</b>	<b>4</b>	<b>0</b>	<b>4</b>		<b>2</b>	<b>5</b>	<b>7</b>	<b>0</b>	<b>10</b>	<b>6</b>	<b>16</b>
<b>Total Cuajimalpa</b>	<b>0</b>	<b>18</b>	<b>3</b>	<b>21</b>	<b>0</b>	<b>16</b>	<b>1</b>	<b>17</b>	<b>0</b>	<b>4</b>	<b>7</b>	<b>11</b>	<b>0</b>	<b>38</b>	<b>11</b>	<b>49</b>





## Egreso acumulado hasta 2019 Según Unidad y División

División	Egresados acumulados hasta 2019			
	Especialidad	Maestría	Doctorado	Total
CBI	4	649	106	<b>759</b>
CSH	417	578	78	<b>1,073</b>
CAD	466	310	109	<b>885</b>
<b>Azcapotzalco</b>	<b>887</b>	<b>1,537</b>	<b>293</b>	<b>2,717</b>
CSH	0	67	29	<b>96</b>
CCD	0	81	0	<b>81</b>
CNI	11	41	14	<b>66</b>
<b>Cuajimalpa</b>	<b>11</b>	<b>189</b>	<b>43</b>	<b>243</b>
CBI	3	1,378	732	<b>2,113</b>
CSH	805	1,420	940	<b>3,165</b>
CBS	332	1,045	574	<b>1,951</b>
<b>Iztapalapa</b>	<b>1,140</b>	<b>3,843</b>	<b>2,246</b>	<b>7,229</b>
CSH	444	1,542	489	<b>2,475</b>
CBS	262	1,044	269	<b>1,575</b>
CAD	0	447	49	<b>496</b>
<b>Xochimilco</b>	<b>706</b>	<b>3,033</b>	<b>807</b>	<b>4,546</b>
CBI	7	2,027	838	<b>2,872</b>
CSH	1,666	3,607	1,536	<b>6,809</b>
CBS	594	2,089	843	<b>3,526</b>
CAD	466	757	158	<b>1,381</b>
CCD	0	81	0	<b>81</b>
CNI	11	41	14	<b>66</b>
<b>Total UAM</b>	<b>2,744</b>	<b>8,602</b>	<b>3,389</b>	<b>14,735</b>

La categoría *estudiantes que terminaron estudios de posgrado, acumulado*, incluye a las personas que han concluido hasta el año de referencia, el plan de estudios correspondiente.

Fuente: Base de datos aga\_pos\_2020I\_uam\_2a\_sem

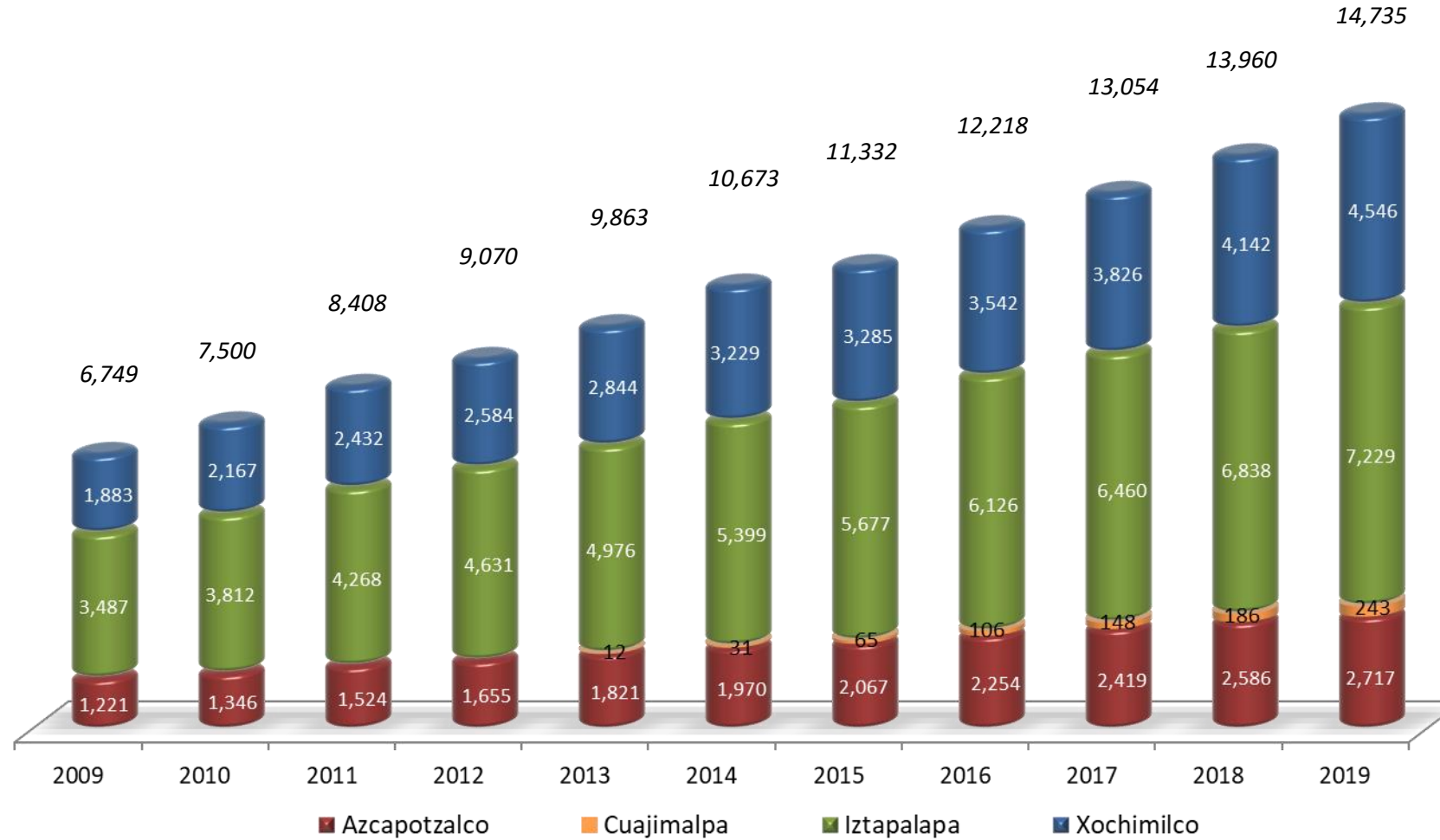
Planes de Estudios	Egresados acumulados hasta 2019			
	Especialidad	Maestría	Doctorado	Total
Especialización-Maestría-Doctorado en Ciencias e Ingeniería	4	280	77	361
Maestría en Ciencias de la Computación		101		101
Maestría-Doctorado en Ing. Estructural		123	11	134
Posgrado en Ciencias e Ingeniería (ambientales, de Materiales)		78	12	90
Posgrado en Ingeniería de Procesos		51	3	54
Posgrado en Optimización		16	3	19
<b>CBI</b>	<b>4</b>	<b>649</b>	<b>106</b>	<b>759</b>
Especialización en Literatura Mexicana del Siglo XX	340			340
Especialización en Sociología de la Educación Superior	76			76
Maestría en Economía		158		158
Maestría en historiografía de México		59		59
Maestría en Literatura Mexicana Contemporánea		36		36
Maestría en Planeación y Políticas Metropolitanas		190		190
Maestría-Doctorado en Ciencias Económicas		8	6	14
Maestría-Doctorado en Sociología		89	42	131
Posgrado en Historiografía	1	33	30	64
Posgrado Integral en Ciencias Administrativas		5		5
<b>CSH</b>	<b>417</b>	<b>578</b>	<b>78</b>	<b>1,073</b>
Especialización en Diseño Ambiental	45			45
<i>Especialización-Maestría-Doctorado en Diseño</i>	374	200	68	642
<i>Maestría en Desarrollo de Productos</i>		3		3
Posgrado en Diseño Bioclimático	13	25	4	42
Posgrado en Diseño para la Rehabilitación, Recuperación y Conservación del Patrimonio Construido		7		7
Posgrado en Diseño y Desarrollo de Productos	1	15	4	20
Posgrado en Diseño y Estudios Urbanos	4	29	19	52
Posgrado en Diseño y Visualización de la Información	1	20	13	34
Posgrado en Diseño, Planificación y Conservación de Paisajes y Jardines	28	11	1	40
<b>CAD</b>	<b>466</b>	<b>310</b>	<b>109</b>	<b>885</b>
<b>Total Azcapotzalco</b>	<b>887</b>	<b>1,537</b>	<b>293</b>	<b>2,717</b>

Planes de Estudios	Egresados acumulados hasta 2019			
	Especialidad	Maestría	Doctorado	Total
Posgrado en Ciencias Sociales y Humanidades		67	29	96
<b>CSH</b>		<b>67</b>	<b>29</b>	<b>96</b>
Mtría en Diseño, Información y Comunicación		81		81
<b>CCD</b>		<b>81</b>		<b>81</b>
Doc en Ciencias Biológicas y de la Salud			1	1
Posgrado en Ciencias Naturales e Ingeniería	11	41	13	65
<b>CNI</b>	<b>11</b>	<b>41</b>	<b>14</b>	<b>66</b>
<b>Total Cuajimalpa</b>	<b>11</b>	<b>189</b>	<b>43</b>	<b>243</b>

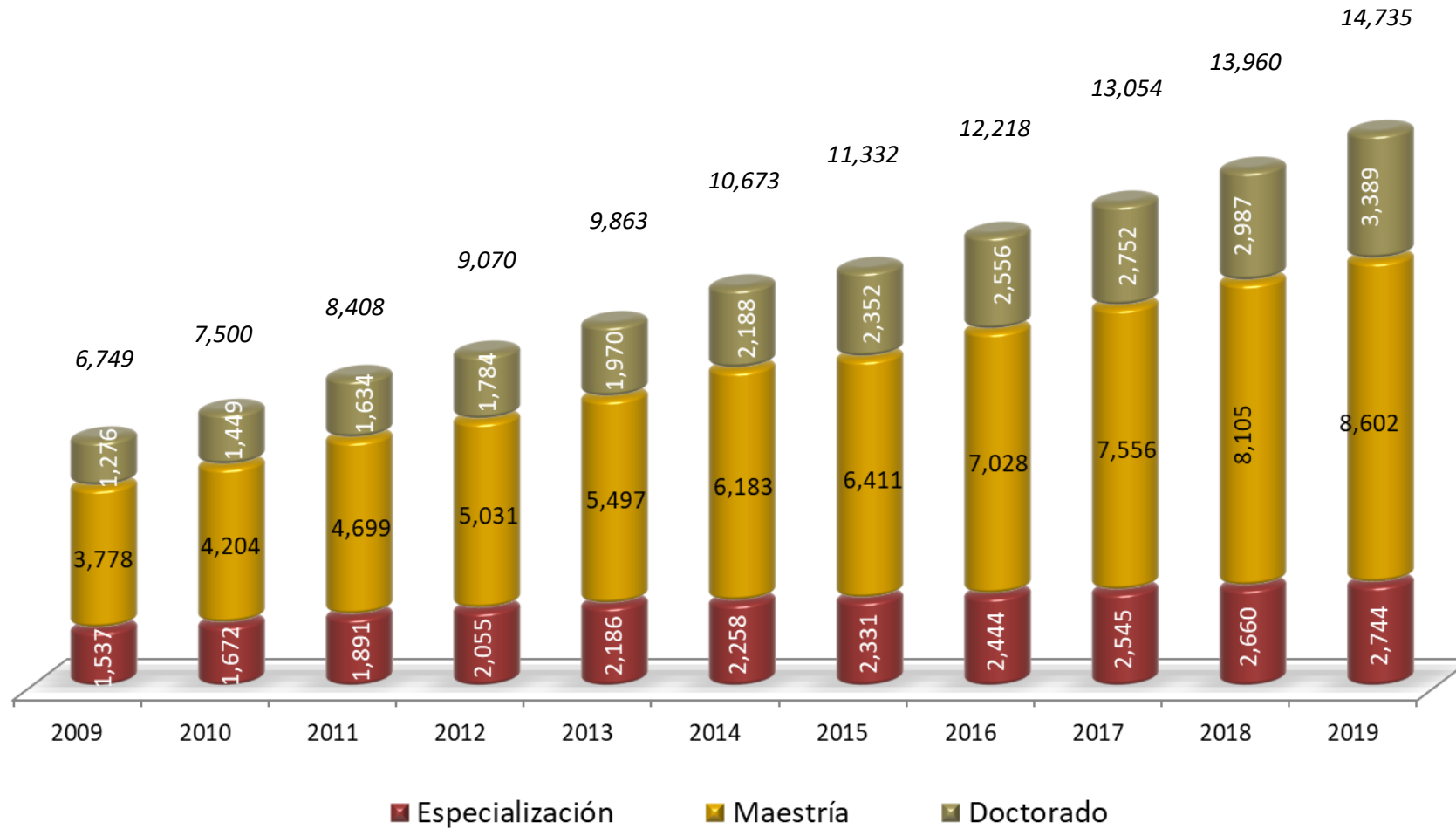
Planes de Estudios	Egresados acumulados hasta 2019			
	Especialidad	Maestría	Doctorado	Total
<i>Especialización en Física Médica Clínica</i>	3			3
<i>Maestría en Física</i>		78		78
<i>Maestría en Química</i>		159		159
<i>Maestría en Ciencias y Tecnologías de la Información</i>		17		17
<i>Maestría en Ingeniería Biomédica</i>		36		36
<i>Maestría en Ingeniería Química</i>		112		112
<i>Maestría en Matemáticas</i>		58		58
Posgrado en Ciencias y Tecnologías de la Información		85	12	97
Posgrado en Energía y Medio Ambiente		61	4	65
Posgrado en Física		90	52	142
Posgrado en Ingeniería Biomédica		152	37	189
Posgrado en Ingeniería Química		186	84	270
Posgrado en Matemáticas		212	68	280
Posgrado en Química		132	172	304
<b>CBI</b>	<b>3</b>	<b>1,378</b>	<b>732</b>	<b>2,113</b>
<i>Doctorado en Ciencias Económicas</i>			19	19
Especialización-Maestría-Doctorado en Ciencias Antropológicas	805	273	210	1,288
<i>Maestría en Filosofía de la Ciencia</i>		53		53
<i>Maestría en Historia</i>		86		86
<i>Maestría en Sociología del Trabajo</i>		38		38
Maestría y Doctorado en Psicología Social		9		9
Maestría-Doctorado en Ciencias Económicas		101	47	148
Maestría-Doctorado en Estudios Organizacionales		191	241	432
Maestría-Doctorado en Estudios Sociales		237	163	400
Maestría-Doctorado en Humanidades		429	260	689
Posgrado Integral en Ciencias Administrativas		3		3
<b>CSH</b>	<b>805</b>	<b>1,420</b>	<b>940</b>	<b>3,165</b>
Doctorado en Ciencias Biológicas			141	141
Doctorado en Ciencias Biológicas y de la Salud			85	85
Especialización en Acupuntura y Fitoterapia	106			106
Especialización en Biotecnología	226			226
Maestría en Biología		194		194
Maestría en Biología de la Reproducción Animal		131		131
<i>Maestría en Biología Experimental</i>		89		89
<i>Maestría en Investigación en Salud Pública</i>		22		22
Posgrado en Biología Experimental		236	116	352
Posgrado en Biotecnología		373	232	605
<b>CBS</b>	<b>332</b>	<b>1,045</b>	<b>574</b>	<b>1,951</b>
<b>Total Iztapalapa</b>	<b>1,140</b>	<b>3,843</b>	<b>2,246</b>	<b>7,229</b>

Planes de Estudios	Egresados acumulados hasta 2019			
	Especialidad	Maestría	Doctorado	Total
Doctorado en Ciencias Sociales			383	383
Especialización-Maestría en Estudios de la Mujer	153	101		254
Especialización-Maestría-Doctorado en Desarrollo Rural	274	310	82	666
<i>Maestría en Administración del Trabajo</i>		21		21
Maestría en Comunicación y Política		110		110
<i>Maestría en Derecho Económico</i>		86		86
Maestría en Desarrollo Rural		115		115
Maestría en Desarrollo y Planeación de la Educación		168		168
<i>Maestría en Economía y Gestión del Cambio Tecnológico</i>		141		141
Maestría en Economía, Gestión y Política de innovación		36		36
Maestría en Estudios de la Mujer	17	68		85
Maestría en Políticas Públicas		140		140
Maestría en Psicología Social de Grupos e Instituciones		161		161
Maestría en Relaciones Internacionales		40		40
Maestría en Sociedades Sustentables		8		8
Maestría-Doctorado en Ciencias Económicas		34	24	58
Posgrado Integral en Ciencias Administrativas		3		3
<b>CSH</b>	<b>444</b>	<b>1,542</b>	<b>489</b>	<b>2,475</b>
Doctorado en Ciencias Agropecuarias			15	15
<i>Doctorado en Ciencias Biológicas</i>			86	86
Doctorado en Ciencias Biológicas y de la Salud			95	95
Doctorado en Ciencias en Salud Colectiva			73	73
<i>Especialización en Diagnóstico Integral y Patología Bucal</i>	76			76
Especialización en Patología y Medicina Bucal	45			45
Especialización-Maestría en Medicina Social	101	201		302
<i>Especialización-Maestría en Patología y Medicina Bucal</i>	30	10		40
Maestría en Ciencias Agropecuarias		210		210
Maestría en Ciencias en Salud en el Trabajo		126		126
Maestría en Ciencias Farmacéuticas		187		187
Maestría en Ecología Aplicada		23		23
Maestría en Medicina Social		13		13
Maestría en Patología y Medicina Bucal	10	19		29
Maestría en Población y Salud		24		24
Maestría en Rehabilitación Neurológica		231		231
<b>CBS</b>	<b>262</b>	<b>1,044</b>	<b>269</b>	<b>1,575</b>
Doctorado en Ciencias y Artes para el Diseño			49	49
Maestría en Ciencias y Artes para el Diseño		318		318
Maestría en Diseño y Producción Editorial		67		67
Maestría en Reutilización del Patrimonio Edificado		62		62
<b>CAD</b>	<b>0</b>	<b>447</b>	<b>49</b>	<b>496</b>
<b>Total Xochimilco</b>	<b>706</b>	<b>3,033</b>	<b>807</b>	<b>4,546</b>





## Egreso acumulado por nivel



División / Unidad	Planes de estudios por nivel 2019				Incorporados en el PNPC					No incorporados		Incorporados en el PNPC por nivel Conacyt				
	Esp.	Mtría.	doc.	Total	Esp.	Mtría.	doc.	Total	%	Total	%	Competencia internacional	Consolidado	En desarrollo	Reciente creación	Total
CBI		6	4	10		5	4	9	90.0%	1	10.0%		4	3	2	9
CSH	4	6	2	12	1	6	2	9	75.0%	3	25.0%		4	4	1	9
CAD	2	6	6	14	1	1	1	3	21.4%	11	78.6%			3		3
<b>Azacapatzalco</b>	<b>6</b>	<b>18</b>	<b>12</b>	<b>36</b>	<b>2</b>	<b>12</b>	<b>7</b>	<b>21</b>	<b>58.3%</b>	<b>15</b>	<b>41.7%</b>	<b>0</b>	<b>8</b>	<b>10</b>	<b>3</b>	<b>21</b>
CSH		1	1	2		1	1	2	100.0%	0	0.0%			2		2
CCD		1		1		1		1	100.0%	0	0.0%			1		1
CNI	1	1	1	3		1	1	2	66.7%	1	33.3%			2		2
<b>Cuajimalpa</b>	<b>1</b>	<b>3</b>	<b>2</b>	<b>6</b>		<b>3</b>	<b>2</b>	<b>5</b>	<b>83.3%</b>	<b>1</b>	<b>16.7%</b>	<b>0</b>	<b>0</b>	<b>5</b>	<b>0</b>	<b>5</b>
CBI		7	6	13		7	5	12	92.3%	1	7.7%		8	4		12
CSH	1	5	5	11		4	5	9	81.8%	2	18.2%	5	3		1	9
CBS	2	4	2	8		4	2	6	75.0%	2	25.0%	1	4	1		6
CBI y CBS	1	1	1	3		1	1	2	66.7%	1	33.3%			1	1	2
<b>Iztapalapa</b>	<b>4</b>	<b>17</b>	<b>14</b>	<b>35</b>		<b>16</b>	<b>13</b>	<b>29</b>	<b>82.9%</b>	<b>6</b>	<b>17.1%</b>	<b>6</b>	<b>15</b>	<b>6</b>	<b>2</b>	<b>29</b>
CSH	1	9	4	14		8	3	11	78.6%	3	21.4%	2	5	3	1	11
CBS	1	9	2	12		9	1	10	83.3%	2	16.7%		4	5	1	10
CAD		3	1	4		2	1	3	75.0%	1	25.0%		1	2		3
<b>Xochimilco</b>	<b>2</b>	<b>21</b>	<b>7</b>	<b>30</b>		<b>19</b>	<b>5</b>	<b>24</b>	<b>80.0%</b>	<b>6</b>	<b>20.0%</b>	<b>2</b>	<b>10</b>	<b>10</b>	<b>2</b>	<b>24</b>
CSH		2	2	4		1	1	2	50.0%	2	50.0%		1	1		2
CBS Y CNI			1	1			1	1	100.0%	0	0.0%		1			1
<b>Interunidades</b>	<b>0</b>	<b>2</b>	<b>3</b>	<b>5</b>		<b>1</b>	<b>2</b>	<b>3</b>	<b>60.0%</b>	<b>2</b>	<b>40.0%</b>	<b>0</b>	<b>2</b>	<b>1</b>	<b>0</b>	<b>3</b>
<b>UAM</b>	<b>13</b>	<b>61</b>	<b>38</b>	<b>112</b>	<b>2</b>	<b>51</b>	<b>29</b>	<b>82</b>	<b>73.2%</b>	<b>30</b>	<b>26.8%</b>	<b>8</b>	<b>35</b>	<b>32</b>	<b>7</b>	<b>82</b>

FUENTE: Programa Nacional de Posgrados de Calidad (PNPC)

		<b>UNIDAD AZCAPOTZALCO 2019</b>		
<b>DIVISIÓN</b>	<b>NIVEL</b>	<b>PLANES DE ESTUDIOS</b>	<b>NIVEL PNPC</b>	<b>OBSERVACIONES</b>
Ciencias Básicas e Ingeniería (CBI)	Maestría	Maestría en Ciencias de la Computación		
		Maestría en Ingeniería Estructural	Consolidado	
		Maestría en Optimización	Consolidado	
		Maestría en Ingeniería de Procesos	En desarrollo	
		Posgrado en Ciencias e Ingeniería ( <i>de Materiales</i> )	En desarrollo	
		Posgrado en Ciencias e Ingeniería ( <i>Ambientales</i> )	Consolidado	
	Doctorado	Maestría en Ciencias en Ing. Electromagnética	Reciente creación	nuevo 2019-P
		Doctorado en Ingeniería Estructural	En desarrollo	
		Doctorado en Optimización	Reciente creación	
		Doctorado en Ingeniería de Procesos	En desarrollo	nuevo 2019-P
		Posgrado en Ciencias e Ingeniería ( <i>de Materiales</i> )		
		Posgrado en Ciencias e Ingeniería ( <i>Ambientales</i> )	Consolidado	
Ciencias Sociales y Humanidades (CSH)	Especialización	Especialización en Historiografía		
		Especialización en Literatura Mexicana del Siglo XX	Consolidado	
		Especialización en Sociología de la Educación Superior		
		Especialización en Economía y Gestión del Agua		nueva creación
	Maestría	Maestría en Historiografía	En desarrollo	
		Maestría en Sociología	Consolidado	
		Maestría en Economía	En desarrollo	
		Maestría en Planeación y Políticas Metropolitanas	Consolidado	
		Maestría en Literatura Mexicana Contemporánea	En desarrollo	
		Maestría en Ciencias Económicas	Consolidado	Compartido: Azcapotzalco, Iztapalapa y Xochimilco
		Maestría en Derecho	Reciente creación	nuevo 2019-P
	Doctorado	Posgrado Integral en Ciencias Administrativas		Compartido: Azcapotzalco, Iztapalapa y Xochimilco
		Doctorado en Historiografía	En desarrollo	
		Doctorado en Sociología	Consolidado	
		Doctorado en Ciencias Económicas	En desarrollo	Compartido: Azcapotzalco, Iztapalapa y Xochimilco
		Posgrado Integral en Ciencias Administrativas		Compartido: Azcapotzalco, Iztapalapa y Xochimilco
Ciencias y Artes para el Diseño (CAD)	Especialización	Especialización en Diseño Ambiental		
		Posgrado en Diseño, Planificación y Conservación de Paisajes y Jardines	En desarrollo	
	Maestría	Posgrado en Diseño Bioclimático		
		Posgrado en Diseño y Desarrollo de Productos		
		Posgrado en Diseño y Estudios Urbanos	En desarrollo	
		Posgrado en Diseño, Planificación y Conservación de Paisajes y Jardines		
		Posgrado en Diseño y Visualización de la Información		
		Posgrado en Diseño para la Rehabilitación, Recuperación y Conservación del Patrimonio Construido		
	Doctorado	Posgrado en Diseño Bioclimático		
		Posgrado en Diseño y Desarrollo de Productos		
		Posgrado en Diseño y Estudios Urbanos	En desarrollo	
		Posgrado en Diseño, Planificación y Conservación de Paisajes y Jardines		
		Posgrado en Diseño y Visualización de la Información		
		Posgrado en Diseño para la Rehabilitación, Recuperación y Conservación del Patrimonio Construido		

**UNIDAD CUAJIMALPA 2019**

DIVISIÓN	NIVEL	PLANES DE ESTUDIOS	NIVEL PNPC	OBSERVACIONES
Ciencias Sociales y Humanidades (CSH)	Maestría	Posgrado en Ciencias Sociales y Humanidades	En desarrollo	
	Doctorado	Posgrado en Ciencias Sociales y Humanidades	En desarrollo	
Ciencias de la Comunicación y Diseño (CCD)	Maestría	Maestría en Diseño, Información y Comunicación	En desarrollo	
Ciencias Naturales e Ingeniería (CNI)	Especialización	Especialización en Ciencias Naturales e Ingeniería		
	Maestría	Maestría en Ciencias Naturales e Ingeniería	En desarrollo	
	Doctorado		Doctorado en Ciencias Naturales e Ingeniería	En desarrollo
		Doctorado en Ciencias Biológicas y de la Salud	Consolidado	Compartido: <b>Iztapalapa</b> , <b>Xochimilco</b> , <b>Cuajimalpa</b> y <b>Lerma</b>

**FUENTE:** Padrón del Programa Nacional de Posgrados de Calidad (PNPC) del CONACYT

UNIDAD IZTAPALAPA 2019				
DIVISIÓN	NIVEL	PLANES DE ESTUDIOS	NIVEL PNPC	OBSERVACIONES
Ciencias Básicas e Ingeniería (CBI)	Especialización	Especialización en Física Médica Clínica		Compartido con CBS
	Maestría	Maestría en Ciencias (Matemáticas Aplicadas e Industriales)	Consolidado	
		Maestría en Ciencias (Física)	En desarrollo	
		Maestría en Ciencias (Matemáticas)	Consolidado	
		Maestría en Ciencias (Ingeniería Química)	En desarrollo	
		Maestría en Ciencias (Ingeniería Biomédica)	Consolidado	
		Maestría en Ciencias (Química)	Consolidado	
		Maestría en Ciencias y Tecnologías de la Información	Consolidado	
	Maestría en Energía y Medio Ambiente	En desarrollo	Compartido con CBS	
	Doctorado	Doctorado en Ciencias (Física)		
		Doctorado en Ciencias (Matemáticas)	Consolidado	
		Doctorado en Ciencias (Ingeniería Química)	En desarrollo	
		Doctorado en Ciencias (Ingeniería Biomédica)	Consolidado	
		Doctorado en Ciencias (Química)	Consolidado	
		Posgrado en Ciencias y Tecnologías de la Información	En desarrollo	
Doctorado en Energía y Medio Ambiente	Reciente creación	Compartido con CBS		
Ciencias Sociales y Humanidades (CSH)	Especialización	Especialización en Ciencias Antropológicas		
	Maestría	Maestría en Humanidades	Consolidado	
		Maestría en Ciencias Antropológicas	Competencia internacional	
		Maestría en Estudios Sociales	Competencia internacional	
		Maestría en Ciencias Económicas	Consolidado	Compartido: Azcapotzalco, Iztapalapa y Xochimilco
		Maestría en Estudios Organizacionales	Competencia internacional	
		Maestría y Doctorado en Psicología Social		
	Posgrado Integral en Ciencias Administrativas		Compartido: Azcapotzalco, Iztapalapa y Xochimilco	
	Doctorado	Doctorado en Estudios Organizacionales	Competencia internacional	
		Doctorado en Ciencias Económicas	En desarrollo	Compartido: Azcapotzalco, Iztapalapa y Xochimilco
		Doctorado en Humanidades	Consolidado	
		Doctorado en Ciencias Antropológicas	Consolidado	
		Doctorado en Estudios Sociales	Competencia internacional	
Maestría y Doctorado en Psicología Social		Reciente creación	nuevo 2019-P	
Posgrado Integral en Ciencias Administrativas		Compartido: Azcapotzalco, Iztapalapa y Xochimilco		
Ciencias Biológicas y de la Salud (CBS)	Especialización	Especialización en Biotecnología		
		Especialización en Acupuntura y Fitoterapia		
		Especialización en Física Médica Clínica		Compartido con CBI
	Maestría	Maestría en Biotecnología	Consolidado	
		Maestría en Biología Experimental	Consolidado	
		Maestría en Biología	Consolidado	
		Maestría en Biología de la Reproducción Animal	En desarrollo	
		Maestría en Energía y Medio Ambiente	En desarrollo	Compartido con CBI
	Doctorado	Doctorado en Biotecnología	Competencia internacional	
		Doctorado en Biología Experimental	Consolidado	
Doctorado en Energía y Medio Ambiente		Reciente creación	Compartido con CBI	
Doctorado en Ciencias Biológicas y de la Salud		Consolidado	Compartido: Iztapalapa, Xochimilco, Cuajimalpa y Lerma	
CBI y CBS	Especialización	Especialización en Física Médica Clínica		
	Maestría	Maestría en Energía y Medio Ambiente	En desarrollo	
	Doctorado	Doctorado en Energía y Medio Ambiente	Reciente creación	

<i>UNIDAD LERMA 2019</i>				
DIVISIÓN	NIVEL	PLANES DE ESTUDIOS	NIVEL PNPC	OBSERVACIONES
Ciencias Biológicas y de la Salud (CBS)	Doctorado	Doctorado en Ciencias Biológicas y de la Salud	Consolidado	Compartido: Iztapalapa, Xochimilco, Cuajimalpa y Lerma

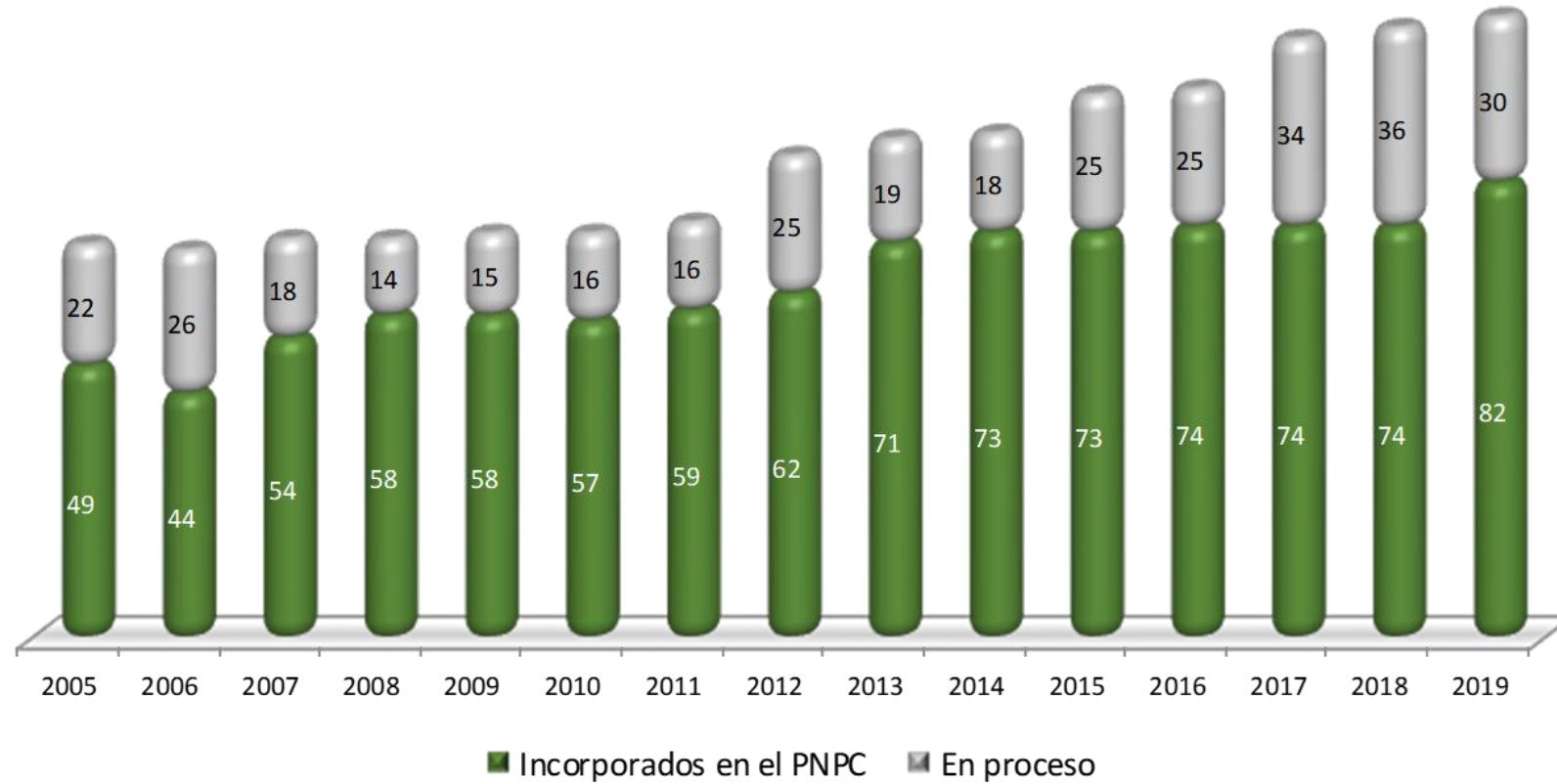
**FUENTE:** Padrón del Programa Nacional de Posgrados de Calidad (PNPC) del CONACYT

		<b>UNIDAD XOCHIMILCO 2019</b>			
<b>DIVISIÓN</b>	<b>NIVEL</b>	<b>PLANES DE ESTUDIOS</b>	<b>NIVEL PNPC</b>	<b>OBSERVACIONES</b>	
Ciencias Sociales y Humanidades (CSH)	Especialización	Especialización en Desarrollo Rural			
		Maestría en Psicología Social de Grupos e Instituciones	En desarrollo		
	Maestría	Maestría en Comunicación y Política		Consolidado	
		Maestría en Políticas Públicas		Consolidado	
		Maestría en Desarrollo y Planeación de la Educación		En desarrollo	
		Maestría en Estudios de la Mujer		Competencia Internacional	
		Maestría en Desarrollo Rural		Consolidado	
		Maestría en Economía, Gestión y Políticas de Innovación		Competencia Internacional	
		Maestría en Relaciones Internacionales		Consolidado	
		Maestría en Sociedades Sustentables			
		Maestría en Ciencias Económicas		Consolidado	Compartido: <b>Azacapotzalco</b> , <b>Iztapalapa</b> y <b>Xochimilco</b>
		Posgrado Integral en Ciencias Administrativas			Compartido: <b>Azacapotzalco</b> , <b>Iztapalapa</b> y <b>Xochimilco</b>
	Doctorado	Doctorado en Ciencias Económicas		En desarrollo	Compartido: <b>Azacapotzalco</b> , <b>Iztapalapa</b> y <b>Xochimilco</b>
		Doctorado en Desarrollo Rural		Consolidado	
		Doctorado en Ciencias Sociales		En desarrollo	
Doctorado en Humanidades			Reciente creación	nuevo 2019-P	
Doctorado en Estudios Feministas					
Posgrado Integral en Ciencias Administrativas				Compartido: <b>Azacapotzalco</b> , <b>Iztapalapa</b> y <b>Xochimilco</b>	
Ciencias Biológicas y de la Salud (CBS)	Especialización	Especialización en Población y Salud			
		Maestría en Patología y Medicina Bucal	En desarrollo		
	Maestría	Maestría en Población y Salud			
		Maestría en Ciencias Agropecuarias		En desarrollo	
		Maestría en Rehabilitación Neurológica		Consolidado	
		Maestría en Medicina Social		En desarrollo	nuevo 2019-P
		Maestría en Ciencias Farmacéuticas		Consolidado	
		Maestría en Ciencias en Salud de los trabajadores		Consolidado	
		Maestría en Ecología Aplicada		En desarrollo	nuevo 2019-P
	Maestría en Ciencias Odontológicas		Reciente creación	nuevo 2019-P	
	Doctorado	Doctorado en Ciencias Agropecuarias		En desarrollo	subió
Doctorado en Ciencias en Salud Colectiva			Consolidado		
Doctorado en Ciencias Biológicas y de la Salud			Consolidado	Compartido: <b>Iztapalapa</b> , <b>Xochimilco</b> , <b>Cuajimalpa</b> y <b>Lerma</b>	
Ciencias y Artes para el Diseño (CAD)	Maestría	Maestría en Ciencias y Artes para el Diseño	Consolidado		
		Maestría en Reutilización del Patrimonio Edificado	En desarrollo		
		Maestría en Diseño y Producción Editorial			
	Doctorado	Doctorado en Ciencias y Artes para el Diseño	En desarrollo		



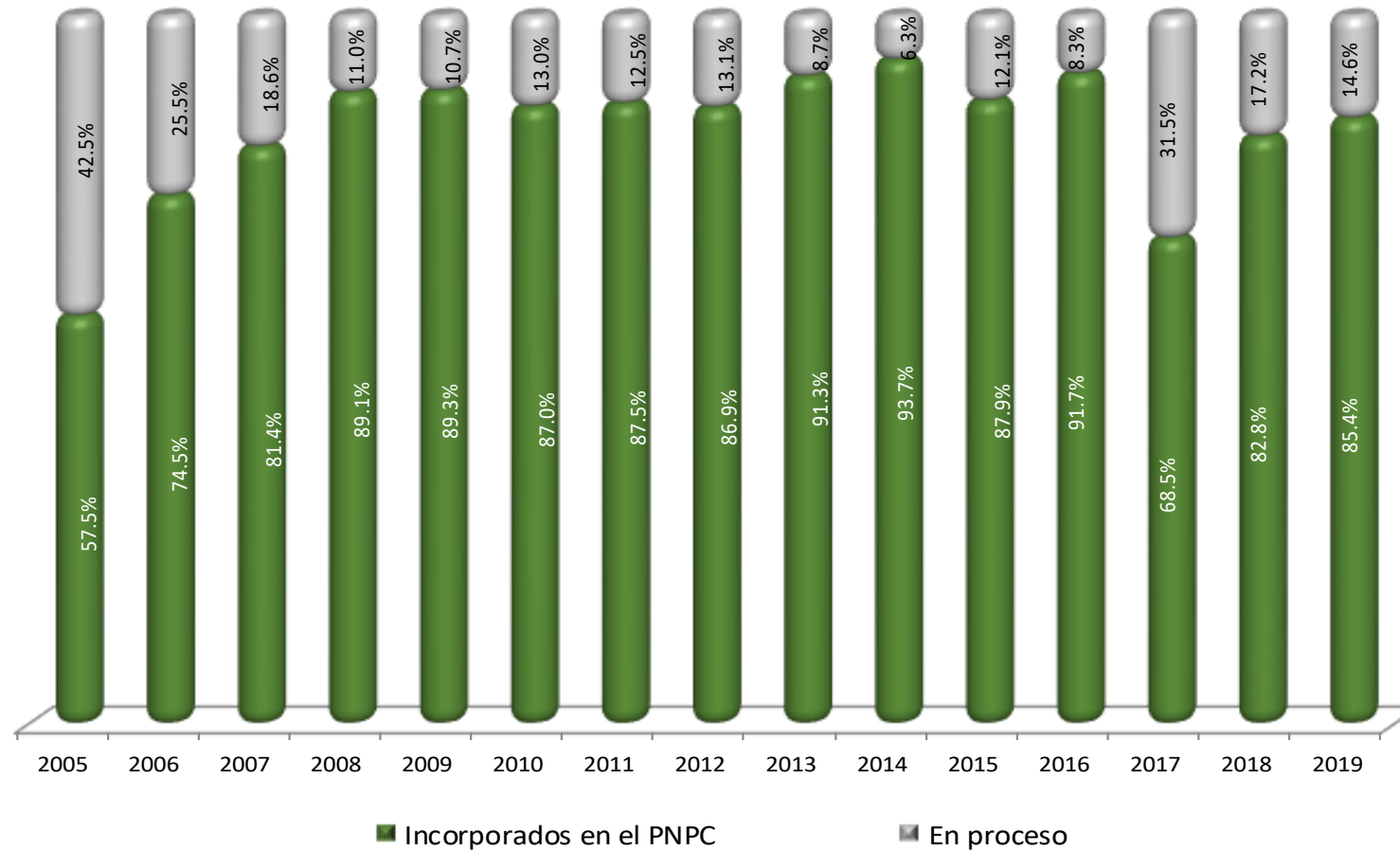
DIVISIÓN	NIVEL	PLAN DE ESTUDIOS	INTER-UNIDADES 2019	
			NIVEL PNPC	OBSERVACIONES
CSH	Maestría	Maestría en Ciencias Económicas	Consolidado	Compartido: Azcapotzalco, Iztapalapa y Xochimilco
		Posgrado Integral en Ciencias Administrativas		Compartido: Azcapotzalco, Iztapalapa y Xochimilco
	Doctorado	Doctorado en Ciencias Económicas	En desarrollo	Compartido: Azcapotzalco, Iztapalapa y Xochimilco
		Posgrado Integral en Ciencias Administrativas		Compartido: Azcapotzalco, Iztapalapa y Xochimilco
CBS y CNI	Doctorado	Doctorado en Ciencias Biológicas y de la Salud	Consolidado	Compartido: Iztapalapa, Xochimilco, Cuajimalpa y Lerma

**FUENTE:** Padrón del Programa Nacional de Posgrados de Calidad (PNPC) del CONACYT



La Maestría y Doctorado en Ciencias Económicas se consideran en las Unidades Azcapotzalco, Iztapalapa y Xochimilco  
 El Doctorado en Ciencias Biológicas se considera en las Unidades Cuajimalpa, Iztapalapa, Lerma y Xochimilco

FUENTE: Programa Nacional de Posgrados de Calidad del CONACYT.



FUENTE: Programa Nacional de Posgrados de Calidad del CONACYT.

*IV*  
*Personal Académica*

---

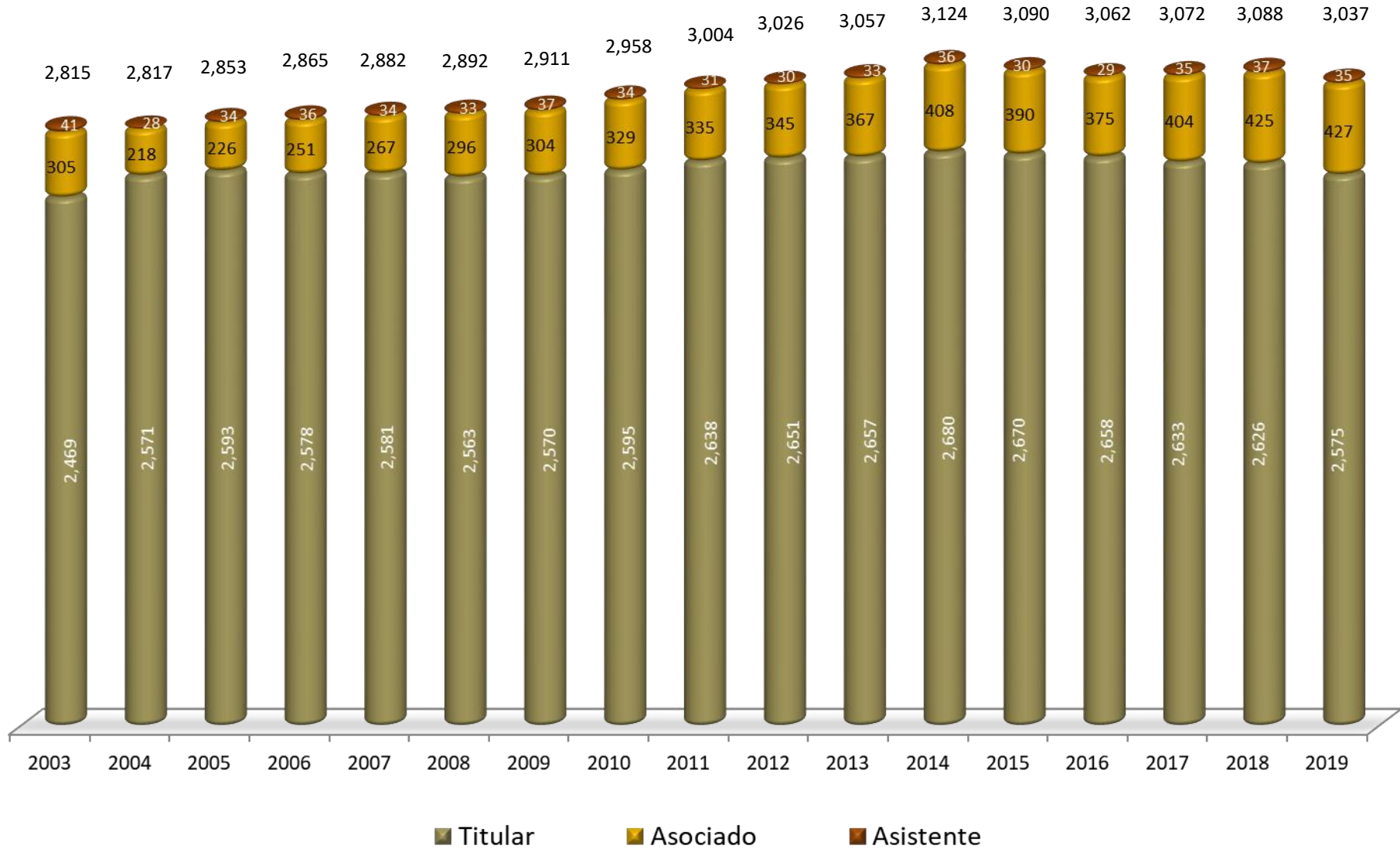
División / Unidad	Tiempo Completo				Medio Tiempo				Tiempo Parcial				Personal Académico 2019			
	Asistente	Asociado	Titular	Total	Asistente	Asociado	Titular	Total	Asistente	Asociado	Titular	Total	Asistente	Asociado	Titular	Total
CBI	12	60	292	364	1	1	11	13	3	11	15	29	16	72	318	406
CSH	7	39	277	323	2	8	15	25		14		14	9	61	292	362
CAD	2	23	184	209		8	12	20		2	5	7	2	33	201	236
<b>Azcapotzalco</b>	<b>21</b>	<b>122</b>	<b>753</b>	<b>896</b>	<b>3</b>	<b>17</b>	<b>38</b>	<b>58</b>	<b>3</b>	<b>27</b>	<b>20</b>	<b>50</b>	<b>27</b>	<b>166</b>	<b>811</b>	<b>1,004</b>
CSH			59	59			1	1				0	0	0	60	60
CCD		10	43	53				0				0	0	10	43	53
CNI		12	38	50		1		1			2	2	0	13	40	53
<b>Cuajimalpa</b>		<b>22</b>	<b>140</b>	<b>162</b>		<b>1</b>	<b>1</b>	<b>2</b>			<b>2</b>	<b>2</b>	<b>0</b>	<b>23</b>	<b>143</b>	<b>166</b>
CBI		10	259	269	1			1		7	6	13	1	17	265	283
CSH		23	274	297		2	6	8		10	21	31	0	35	301	336
CBS	1	19	204	224		2	4	6	2	1	13	16	3	22	221	246
<b>Iztapalapa</b>	<b>1</b>	<b>52</b>	<b>737</b>	<b>790</b>	<b>1</b>	<b>4</b>	<b>10</b>	<b>15</b>	<b>2</b>	<b>18</b>	<b>40</b>	<b>60</b>	<b>4</b>	<b>74</b>	<b>787</b>	<b>865</b>
CBI		6	17	23									0	6	17	23
CSH		5	25	30									0	5	25	30
CBS			21	21									0	0	21	21
<b>Lerma</b>		<b>11</b>	<b>63</b>	<b>74</b>									<b>0</b>	<b>11</b>	<b>63</b>	<b>74</b>
CSH	2	33	306	341		15	13	28		5	4	9	2	53	323	378
CBS	1	41	302	344		19	12	31		6	1	7	1	66	315	382
CAD	1	19	116	136		14	12	26		1	5	6	1	34	133	168
<b>Xochimilco</b>	<b>4</b>	<b>93</b>	<b>724</b>	<b>821</b>		<b>48</b>	<b>37</b>	<b>85</b>		<b>12</b>	<b>10</b>	<b>22</b>	<b>4</b>	<b>153</b>	<b>771</b>	<b>928</b>
<b>UAM</b>	<b>26</b>	<b>300</b>	<b>2,417</b>	<b>2,743</b>	<b>4</b>	<b>70</b>	<b>86</b>	<b>160</b>	<b>5</b>	<b>57</b>	<b>72</b>	<b>134</b>	<b>35</b>	<b>427</b>	<b>2,575</b>	<b>3,037</b>

**Personal académico definitivo por género y tiempo de dedicación**  
 trimestre otoño

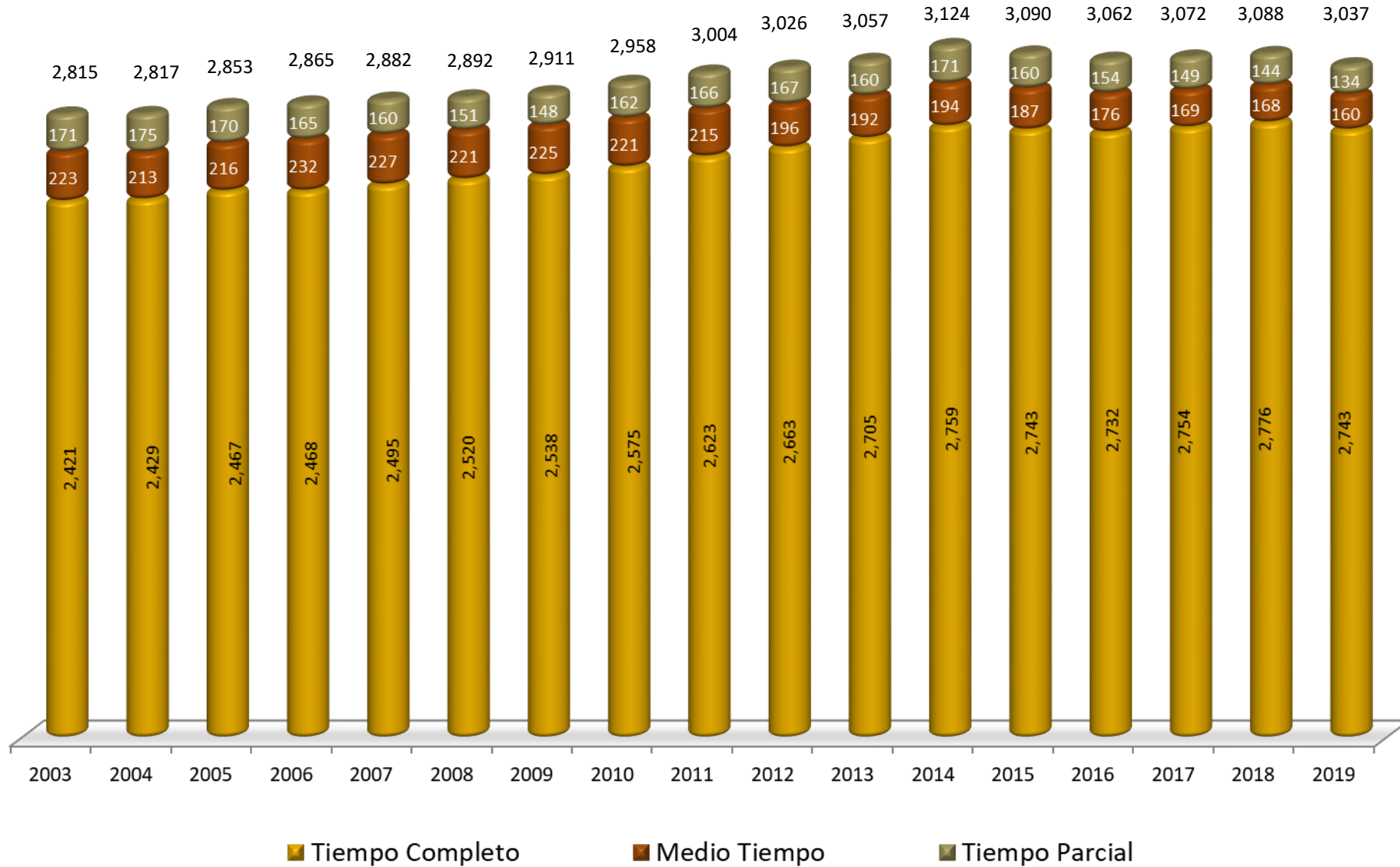
División / Unidad	Tiempo Completo			Tiempo Medio			Tiempo Parcial			Personal Académico		Total 2019
	Femenino	Masculino	Total	Femenino	Masculino	Total	Femenino	Masculino	Total	Femenino	Masculino	
CBI	88	276	364	2	11	13	6	23	29	96	310	406
CSH	135	188	323	3	22	25	7	7	14	145	217	362
CAD	78	131	209	11	9	20	3	4	7	92	144	236
<b>Azcapotzalco</b>	<b>301</b>	<b>595</b>	<b>896</b>	<b>16</b>	<b>42</b>	<b>58</b>	<b>16</b>	<b>34</b>	<b>50</b>	<b>333</b>	<b>671</b>	<b>1,004</b>
CSH	26	33	59		1	1				26	34	60
CCD	15	38	53							15	38	53
CNI	19	31	50		1	1	1	1	2	20	33	53
<b>Cuajimalpa</b>	<b>60</b>	<b>102</b>	<b>162</b>		<b>2</b>	<b>2</b>	<b>1</b>	<b>1</b>	<b>2</b>	<b>61</b>	<b>105</b>	<b>166</b>
CBI	55	214	269	1		1	6	7	13	62	221	283
CSH	116	181	297		8	8	12	19	31	128	208	336
CBS	109	115	224	2	4	6	7	9	16	118	128	246
<b>Iztapalapa</b>	<b>280</b>	<b>510</b>	<b>790</b>	<b>3</b>	<b>12</b>	<b>15</b>	<b>25</b>	<b>35</b>	<b>60</b>	<b>308</b>	<b>557</b>	<b>865</b>
CBI	4	19	23							4	19	23
CSH	13	17	30							13	17	30
CBS	6	15	21							6	15	21
<b>Lerma</b>	<b>23</b>	<b>51</b>	<b>74</b>							<b>23</b>	<b>51</b>	<b>74</b>
CSH	151	190	341	12	16	28	6	3	9	169	209	378
CBS	176	168	344	13	18	31	2	5	7	191	191	382
CAD	36	100	136	5	21	26	1	5	6	42	126	168
<b>Xochimilco</b>	<b>363</b>	<b>458</b>	<b>821</b>	<b>30</b>	<b>55</b>	<b>85</b>	<b>9</b>	<b>13</b>	<b>22</b>	<b>402</b>	<b>526</b>	<b>928</b>
<b>UAM</b>	<b>1,027</b>	<b>1,716</b>	<b>2,743</b>	<b>49</b>	<b>111</b>	<b>160</b>	<b>51</b>	<b>83</b>	<b>134</b>	<b>1,127</b>	<b>1,910</b>	<b>3,037</b>

FUENTE: Base de Nómina de la quincena 17 del 2019  
 ELABORACIÓN: Dirección de Planeación

**Personal académico definitivo por categoría**  
 trimestre otoño



**Personal académico definitivo por tiempo de dedicación**  
 trimestre otoño





División / Unidad	Perfil PRODEP		Total 2019
	Femenino	Masculino	
Ciencias Básicas e Ingeniería	60	130	190
Ciencias Sociales y Humanidades	61	84	145
Ciencias y Artes para el Diseño	35	51	86
<b>Azcapotzalco</b>	<b>156</b>	<b>265</b>	<b>421</b>
Ciencias Sociales y Humanidades	13	13	26
Ciencias de la Comunicación y Diseño	10	10	20
Ciencias Naturales e Ingeniería	20	31	51
<b>Cuajimalpa</b>	<b>43</b>	<b>54</b>	<b>97</b>
Ciencias Básicas e Ingeniería	28	93	121
Ciencias Sociales y Humanidades	40	49	89
Ciencias Biológicas y de la Salud	70	61	131
<b>Iztapalapa</b>	<b>138</b>	<b>203</b>	<b>341</b>
Ciencias Básicas e Ingeniería	2	12	14
Ciencias Sociales y Humanidades	7	13	20
Ciencias Biológicas y de la Salud	3	10	13
<b>Lerma</b>	<b>12</b>	<b>35</b>	<b>47</b>
Ciencias Sociales y Humanidades	63	58	121
Ciencias Biológicas y de la Salud	91	76	167
Ciencias y Artes para el Diseño	7	17	24
<b>Xochimilco</b>	<b>161</b>	<b>151</b>	<b>312</b>
<b>Total UAM</b>	<b>510</b>	<b>708</b>	<b>1,218</b>

Fuente: Catálogo de Profesores de Tiempo Completo del PRODEP



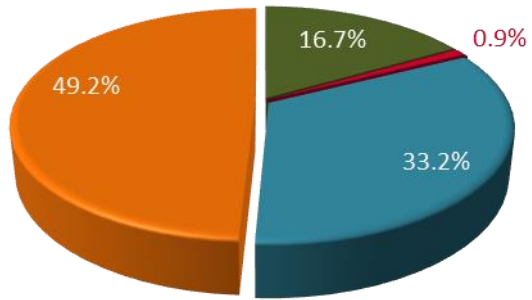
Fuente: Catálogo de Profesores de Tiempo Completo del PRODEP

**Personal de tiempo completo definitivo  
por grado académico**

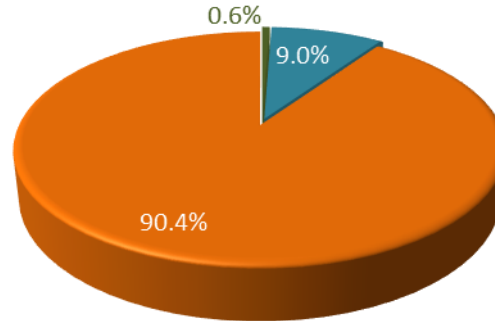
División / Unidad	Licenciatura		Especialización		Maestría		Doctorado		Total 2019	
	PTC	%	PTC	%	PTC	%	PTC	%		
CBI	52	12.8%	4	1.0%	110	27.1%	240	59.1%	<b>406</b>	100.0%
CSH	67	18.5%	2	0.6%	105	29.0%	188	51.9%	<b>362</b>	100.0%
CAD	49	20.8%	3	1.3%	118	50.0%	66	28.0%	<b>236</b>	100.0%
<b>Azcapotzalco</b>	<b>168</b>	<b>16.7%</b>	<b>9</b>	<b>0.9%</b>	<b>333</b>	<b>33.2%</b>	<b>494</b>	<b>49.2%</b>	<b>1,004</b>	<b>100.0%</b>
CSH						0.0%	60	100.0%	<b>60</b>	100.0%
CCD	1	1.9%		0.0%	13	24.5%	39	73.6%	<b>53</b>	100.0%
CNI					2	3.8%	51	96.2%	<b>53</b>	100.0%
<b>Cuajimalpa</b>	<b>1</b>	<b>0.6%</b>		<b>0.0%</b>	<b>15</b>	<b>9.0%</b>	<b>150</b>	<b>90.4%</b>	<b>166</b>	<b>100.0%</b>
CBI	11	3.9%	1	0.4%	37	13.1%	234	82.7%	<b>283</b>	100.0%
CSH	28	8.3%	1	0.3%	76	22.6%	231	68.8%	<b>336</b>	100.0%
CBS	16	6.5%		0.0%	55	22.4%	175	71.1%	<b>246</b>	100.0%
<b>Iztapalapa</b>	<b>55</b>	<b>6.4%</b>	<b>2</b>	<b>0.2%</b>	<b>168</b>	<b>19.4%</b>	<b>640</b>	<b>74.0%</b>	<b>865</b>	<b>100.0%</b>
CBI					2	8.7%	21	91.3%	<b>23</b>	100.0%
CSH					5	16.7%	25	83.3%	<b>30</b>	100.0%
CBS							21	100.0%	<b>21</b>	100.0%
<b>Lerma</b>					<b>7</b>	<b>9.5%</b>	<b>67</b>	<b>90.5%</b>	<b>74</b>	<b>100.0%</b>
CSH	42	11.1%	1	0.3%	108	28.6%	227	60.1%	<b>378</b>	100.0%
CBS	35	9.2%	2	0.5%	143	37.4%	202	52.9%	<b>382</b>	100.0%
CAD	34	20.2%	3	1.8%	81	48.2%	50	29.8%	<b>168</b>	100.0%
<b>Xochimilco</b>	<b>111</b>	<b>12.0%</b>	<b>6</b>	<b>0.6%</b>	<b>332</b>	<b>35.8%</b>	<b>479</b>	<b>51.6%</b>	<b>928</b>	<b>100.0%</b>
<b>Total UAM</b>	<b>335</b>	<b>11.0%</b>	<b>17</b>	<b>0.6%</b>	<b>855</b>	<b>28.2%</b>	<b>1,830</b>	<b>60.3%</b>	<b>3,037</b>	<b>100.0%</b>

FUENTE: Base de Nómina de la quincena 17 de 2019  
Incluye: Mandos Medios Académicos y Funcionarios Académicos.

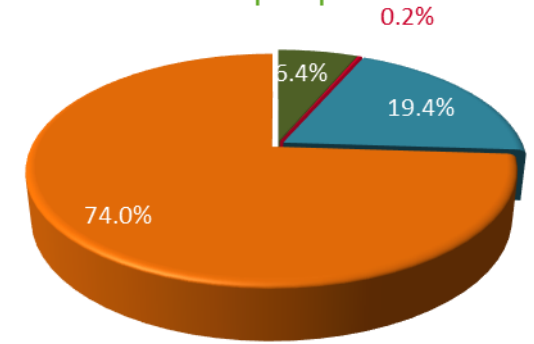
Azcapotzalco



Cuajimalpa

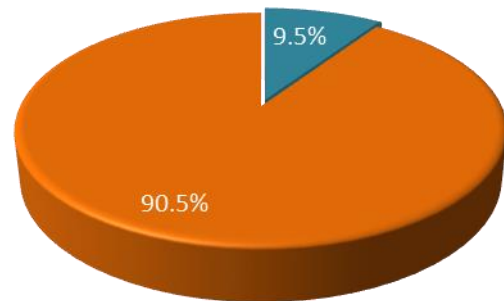


Iztapalapa

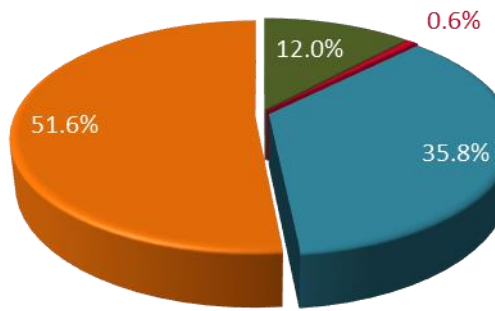


■ Licenciatura  
 ■ Especialización  
 ■ Maestría  
 ■ Doctorado

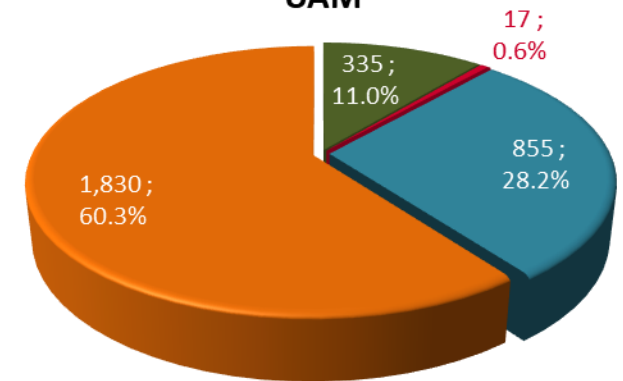
Lerma



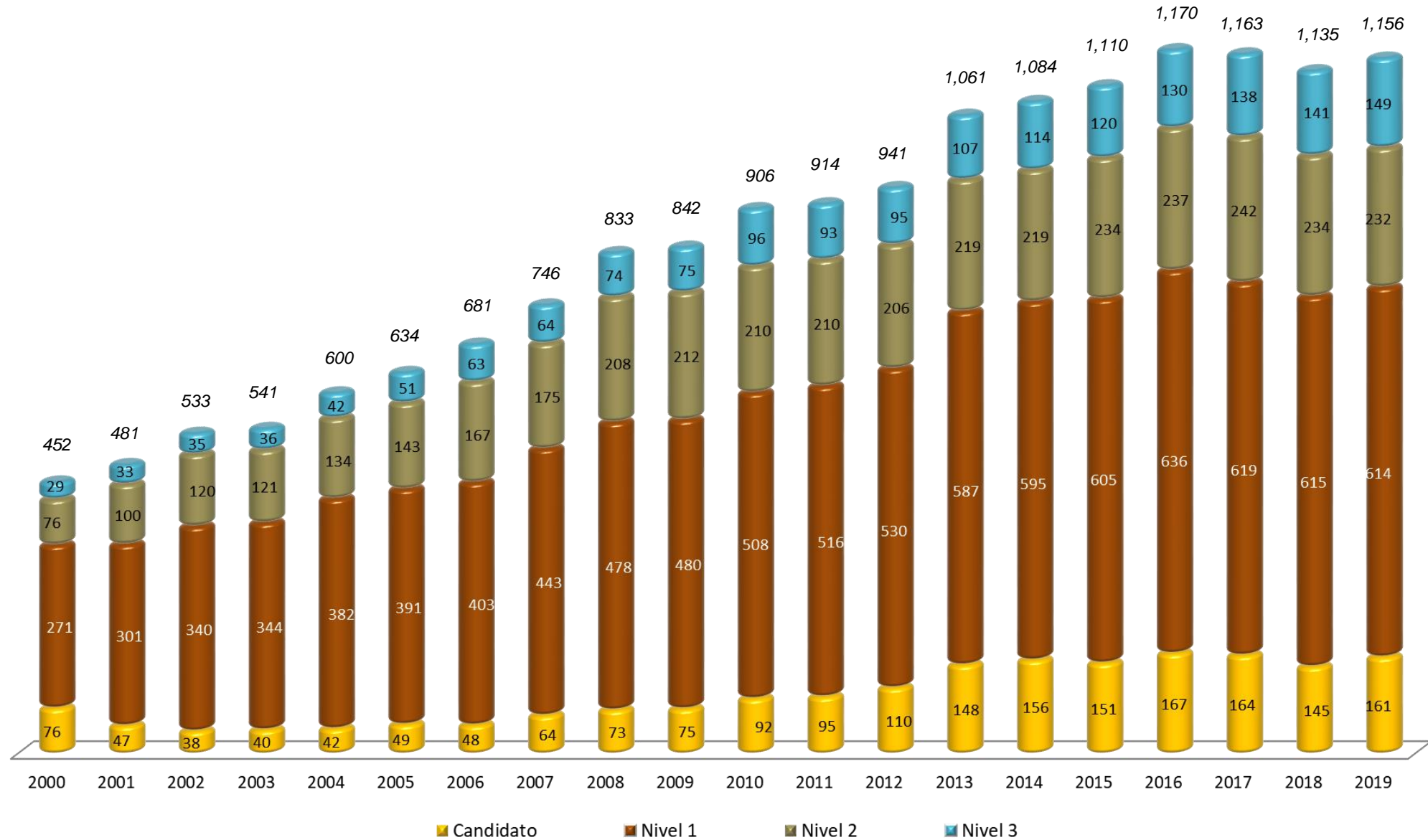
Xochimilco



UAM



División / Unidad	S N I 2019				Total
	Candidato	Nivel 1	Nivel 2	Nivel 3	
CBI	19	71	20	7	117
CSH	15	69	19	9	112
CAD	5	9	2		16
<b>Azacapozalco</b>	<b>39</b>	<b>149</b>	<b>41</b>	<b>16</b>	<b>245</b>
CSH	5	28	10	1	44
CCD	4	10	4	2	20
CNI	13	35	6	4	58
<b>Cuajimalpa</b>	<b>22</b>	<b>73</b>	<b>20</b>	<b>7</b>	<b>122</b>
CBI	22	102	39	53	216
CSH	16	67	41	25	149
CBS	18	64	27	15	124
<b>Iztapalapa</b>	<b>56</b>	<b>233</b>	<b>107</b>	<b>93</b>	<b>489</b>
CBI	7	8	1		16
CSH	7	13	1	1	22
CBS	2	16	3		21
<b>Lerma</b>	<b>16</b>	<b>37</b>	<b>5</b>	<b>1</b>	<b>59</b>
CSH	9	54	32	22	117
CBS	17	58	22	8	105
CAD	2	10	5	2	19
<b>Xochimilco</b>	<b>28</b>	<b>122</b>	<b>59</b>	<b>32</b>	<b>241</b>
CBI	48	181	60	60	349
CSH	52	231	103	58	444
CBS	37	138	52	23	250
CAD	7	19	7	2	35
CCD	4	10	4	2	20
CNI	13	35	6	4	58
<b>UAM</b>	<b>161</b>	<b>614</b>	<b>232</b>	<b>149</b>	<b>1,156</b>



FUENTE: Base de Datos de CONACYT

Departamento / División / Unidad	S.N.I. 2019				Total
	Candidato	Nivel 1	Nivel 2	Nivel 3	
Ciencias Básicas	6	25	13	5	49
Electrónica	2	5			7
Energía	5	13	3		21
Materiales	3	15	2	2	22
Sistemas	3	13	2		18
<b>CBI</b>	<b>19</b>	<b>71</b>	<b>20</b>	<b>7</b>	<b>117</b>
Administración	5	7			12
Derecho		11	1	4	16
Economía	4	17	4	2	27
Humanidades	2	16			18
Sociología	4	18	14	3	39
<b>CSH</b>	<b>15</b>	<b>69</b>	<b>19</b>	<b>9</b>	<b>112</b>
Evaluación del Diseño en el Tiempo	1	4			5
Investigación y Conocimiento del Diseño	2	1			3
Medio Ambiente		3			3
Procesos y Técnicas de Realización	2	1	2		5
<b>CAD</b>	<b>5</b>	<b>9</b>	<b>2</b>	<b>0</b>	<b>16</b>
<b>Azcapotzalco</b>	<b>39</b>	<b>149</b>	<b>41</b>	<b>16</b>	<b>245</b>

FUENTE: Base de Datos de CONACYT

Departamento / División / Unidad	S.N.I. 2019				Total
	Candidato	Nivel 1	Nivel 2	Nivel 3	
Ciencias Sociales	3	9	3		15
Estudios Institucionales		6	2		8
Humanidades	2	13	5	1	21
<b>CSH</b>	<b>5</b>	<b>28</b>	<b>10</b>	<b>1</b>	<b>44</b>
Ciencias de la Comunicación	3	2	3	1	9
Tecnologías de la Información	1	3	1		5
Teoría y Procesos del Diseño		5		1	6
<b>CCD</b>	<b>4</b>	<b>10</b>	<b>4</b>	<b>2</b>	<b>20</b>
Ciencias Naturales	2	10		1	13
Matemáticas Aplicadas y Sistemas	5	13	2		20
Procesos y Tecnología	6	12	4	3	25
<b>CNI</b>	<b>13</b>	<b>35</b>	<b>6</b>	<b>4</b>	<b>58</b>
<b>Cuajimalpa</b>	<b>22</b>	<b>73</b>	<b>20</b>	<b>7</b>	<b>122</b>

FUENTE: Base de Datos de CONACYT



Departamento / División / Unidad	S.N.I. 2019				Total
	Candidato	Nivel 1	Nivel 2	Nivel 3	
Física	6	17	16	14	53
Ingeniería de Procesos e Hidráulica	2	13	6	7	28
Ingeniería Eléctrica	3	20	2	2	27
Matemáticas	7	20	7	10	44
Química	4	32	8	20	64
<b>CBI</b>	<b>22</b>	<b>102</b>	<b>39</b>	<b>53</b>	<b>216</b>
Antropología	2	7	8	6	23
Economía	3	18	5	4	30
Filosofía	7	20	17	9	53
Sociología	4	22	11	6	43
<b>CSH</b>	<b>16</b>	<b>67</b>	<b>41</b>	<b>25</b>	<b>149</b>
Biología	3	14	2		19
Biología de la Reproducción	3	9	3	1	16
Biotecnología	5	15	13	8	41
Ciencias de la Salud	5	20	5	6	36
Hidrobiología	2	6	4		12
<b>CBS</b>	<b>18</b>	<b>64</b>	<b>27</b>	<b>15</b>	<b>124</b>
<b>Iztapalapa</b>	<b>56</b>	<b>233</b>	<b>107</b>	<b>93</b>	<b>489</b>

FUENTE: Base de Datos de CONACYT

Departamento / División / Unidad	S.N.I. 2019				Total
	Candidato	Nivel 1	Nivel 2	Nivel 3	
Procesos Productivos	2	1			3
Recursos de la Tierra	1	6	1		8
Sistemas de Información y Comunicaciones	4	1			5
<b>CBI</b>	<b>7</b>	<b>8</b>	<b>1</b>	<b>0</b>	<b>16</b>
Artes y Humanidades	1	3			4
Estudios Culturales	2	2		1	5
Procesos Sociales	4	8	1		13
<b>CSH</b>	<b>7</b>	<b>13</b>	<b>1</b>	<b>1</b>	<b>22</b>
Ciencias Ambientales		9			9
Ciencias de la Alimentación		4	1		5
Ciencias de la Salud	2	3	2		7
<b>CBS</b>	<b>2</b>	<b>16</b>	<b>3</b>	<b>0</b>	<b>21</b>
<b>Lerma</b>	<b>16</b>	<b>37</b>	<b>5</b>	<b>1</b>	<b>59</b>

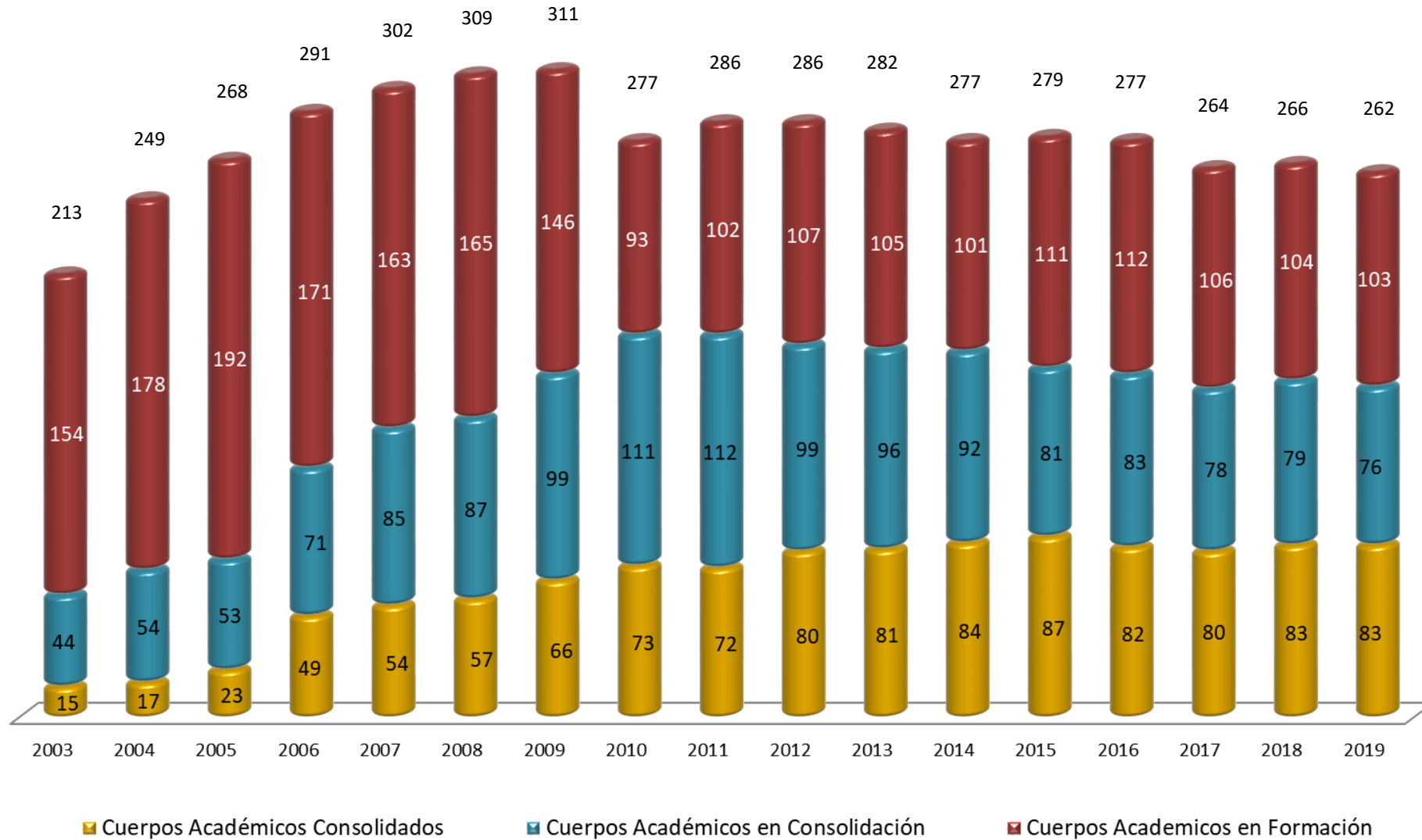
FUENTE: Base de Datos de CONACYT

Departamento / División / Unidad	S.N.I. 2019				Total
	Candidato	Nivel 1	Nivel 2	Nivel 3	
Educación y Comunicación	1	12	10	3	26
Política y Cultura	4	19	9	5	37
Producción Económica	3	15	5	10	33
Relaciones Sociales	1	8	8	4	21
<b>CSH</b>	<b>9</b>	<b>54</b>	<b>32</b>	<b>22</b>	<b>117</b>
Atención de la Salud	3	14	13	3	33
El hombre y su Ambiente		9	1		10
Producción Agrícola y Animal	5	12	3	2	22
Sistemas Biológicos	9	23	5	3	40
<b>CBS</b>	<b>17</b>	<b>58</b>	<b>22</b>	<b>8</b>	<b>105</b>
Métodos y Sistemas		3	1	1	5
Síntesis Creativa		1	2		3
Tecnología y Producción		2			2
Teoría y Análisis	2	4	2	1	9
<b>CAD</b>	<b>2</b>	<b>10</b>	<b>5</b>	<b>2</b>	<b>19</b>
<b>Xochimilco</b>	<b>28</b>	<b>122</b>	<b>59</b>	<b>32</b>	<b>241</b>

FUENTE: Base de Datos de CONACYT

División / Unidad	Cuerpos Académicos			Total 2019
	Consolidado	En Consolidación	En Formación	
CBI	11	7	11	29
CSH	11	4	9	24
CAD	2	5	17	24
<b>Azcapotzalco</b>	<b>24</b>	<b>16</b>	<b>37</b>	<b>77</b>
CSH	2	3	4	9
CCD	1	1	4	6
CNI	4	4	3	11
<b>Cuajimalpa</b>	<b>7</b>	<b>8</b>	<b>11</b>	<b>26</b>
CBI	15	13	5	33
CSH	10	6	11	27
CBS	13	13	9	35
<b>Iztapalapa</b>	<b>38</b>	<b>32</b>	<b>25</b>	<b>95</b>
CBI			3	3
CSH	1		2	3
CBS	1	2		3
<b>Lerma</b>	<b>2</b>	<b>2</b>	<b>5</b>	<b>9</b>
CSH	3	5	15	23
CBS	9	10	9	28
CAD		3	1	4
<b>Xochimilco</b>	<b>12</b>	<b>18</b>	<b>25</b>	<b>55</b>
<b>Total UAM</b>	<b>83</b>	<b>76</b>	<b>103</b>	<b>262</b>

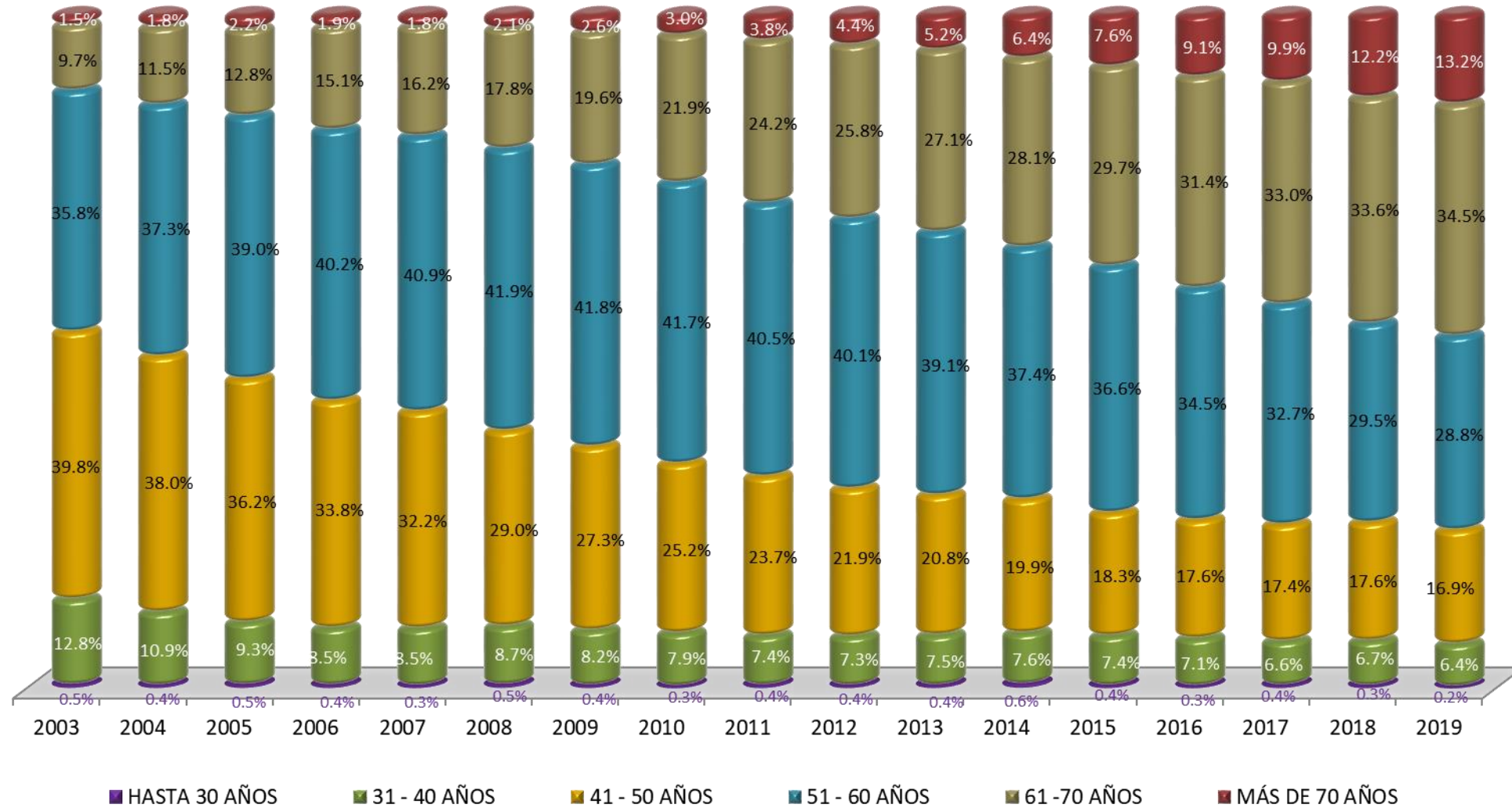
Fuente: Catálogo de Profesores de Cuerpos Académicos del PRODEP



## Edad del Personal Académico Definitivo Total UAM

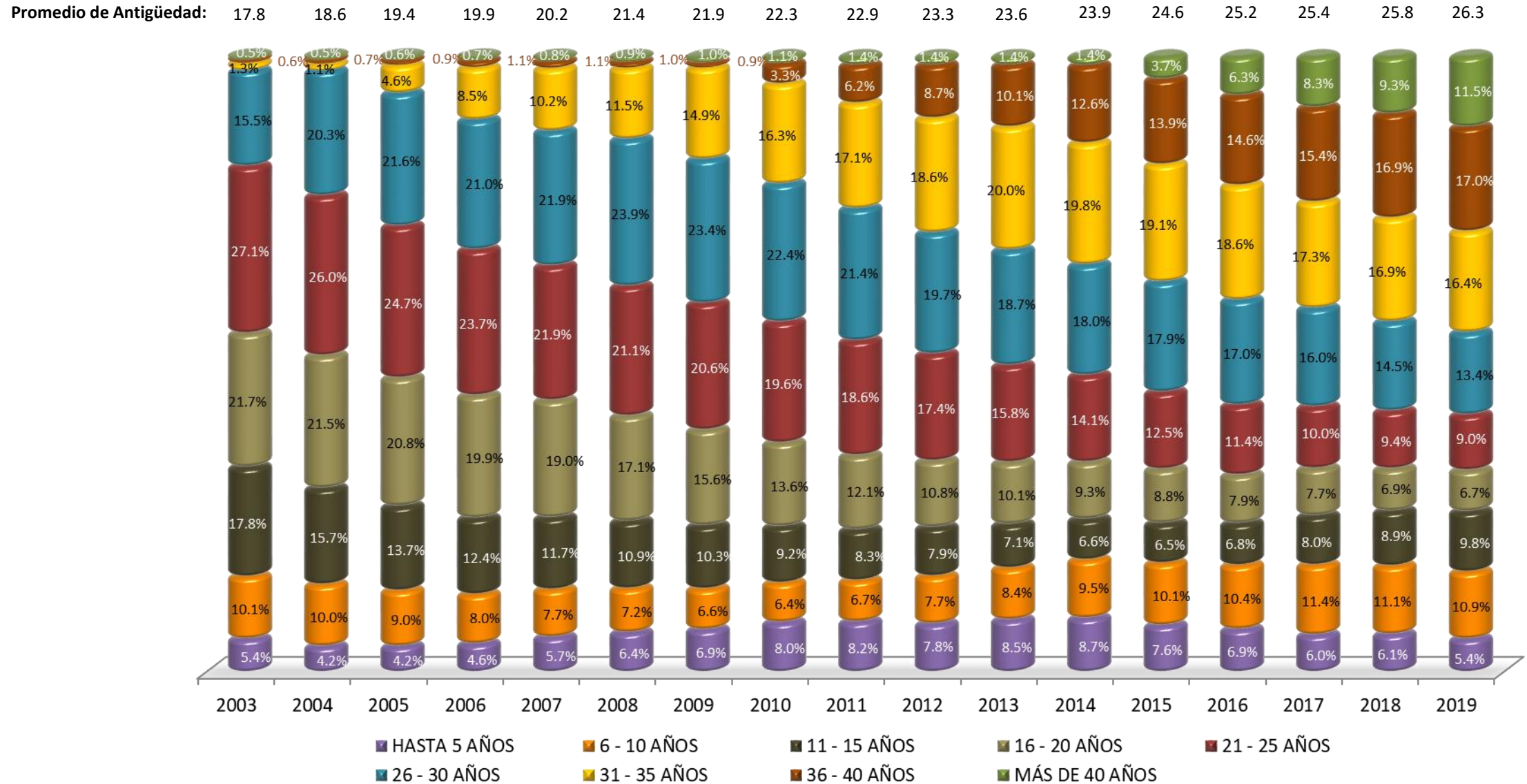
Personal académico

Promedio de edad: 50.2 51.0 51.7 52.2 52.4 52.9 53.5 54.1 54.7 55.2 55.6 56.0 56.7 57.3 57.6 58.1 58.7



FUENTE: Base de Nómina correspondiente a la quincena 20 de cada año

## Antigüedad del Personal Académico Definitivo Total UAM



RUBRO TIPPA (art. 7)	CONCEPTO	Número de casos	%
1.1.1.1	Cursos a nivel licenciatura (y nivel medio superior, art. 5)	10,822	20.6%
1.1.1.2	Cursos a nivel posgrado	6,644	12.7%
1.1.1.3	Talleres de apoyo	244	0.5%
1.1.1.4	Cursos de actualización a nivel licenciatura	80	0.2%
1.1.1.5	Cursos de actualización a nivel posgrado	95	0.2%
1.1.1.6	Asesoría de proyectos terminales	586	1.1%
<b>Total impartición de cursos</b>		<b>18,471</b>	<b>35.2%</b>
1.1.2.1	Elaboración de programas de uu.ee.aa. a nivel de licenciatura	118	0.2%
1.1.2.2	Elaboración de programas de uu.ee.aa a nivel de posgrado	134	0.3%
1.1.2.3	Elaboración de plan de licenciatura	9	0.0%
1.1.2.4	Elaboración de plan de especialización	5	0.0%
1.1.2.5	Elaboración de plan de maestría	3	0.0%
1.1.2.6	Elaboración de plan de doctorado	7	0.0%
1.1.2.7	Modificación de programas de uu.ee.aa a nivel de licenciatura	234	0.4%
1.1.2.8	Modificación de programas de uu.ee.aa a nivel de posgrado	102	0.2%
1.1.2.9	Modificación de plan de Licenciatura	17	0.0%
1.1.2.10	Modificación de plan de Especialización	3	0.0%
1.1.2.11	Modificación de plan de Maestría	13	0.0%
1.1.2.12	Modificación de plan de Doctorado	6	0.0%
<b>Total elaboración o modificación de planes y programas de estudio</b>		<b>651</b>	<b>1.2%</b>
1.1.3.1	Paquete didáctico (manual)	147	0.3%
1.1.3.2	Notas de curso normal	119	0.2%
1.1.3.3	Notas de curso especial	63	0.1%
1.1.3.4	Antologías comentadas	12	0.0%
1.1.3.5	Libros de texto	113	0.2%
1.1.3.6	Documentales (audiovisuales, videos, cine, fotografía y diaporamas)	745	1.4%
1.1.3.7	Equipo de laboratorio (modelos tridimensionales, diseño y construcción)	53	0.1%
1.1.3.8	Desarrollo de paquetes computacionales	18	0.0%
1.1.3.9	Traducciones publicadas de libros	5	0.0%
1.1.3.10	Traducciones publicadas de artículos	5	0.0%
1.1.3.11	Traducciones editadas de documentales	1	0.0%
<b>Total preparación de materiales didácticos</b>		<b>1,281</b>	<b>2.4%</b>
1.1.4.1	Licenciatura	104	0.2%
1.1.4.2	Especialización	87	0.2%
1.1.4.3	Maestría	562	1.1%
1.1.4.4	Doctorado	225	0.4%
1.1.4.5	Participación como jurado en examen profesional o de grado	1,885	3.6%
<b>Total dirección de tesis</b>		<b>2,863</b>	<b>5.5%</b>
1.1.5.1	Licenciatura	23	0.0%
1.1.5.2	Maestría		
1.1.5.3	Doctorado		
<b>Total de participaión como jurado en examen profesional o de grado</b>		<b>23</b>	<b>0.0%</b>
<b>TOTAL DOCENCIA</b>		<b>23,289</b>	<b>44.4%</b>



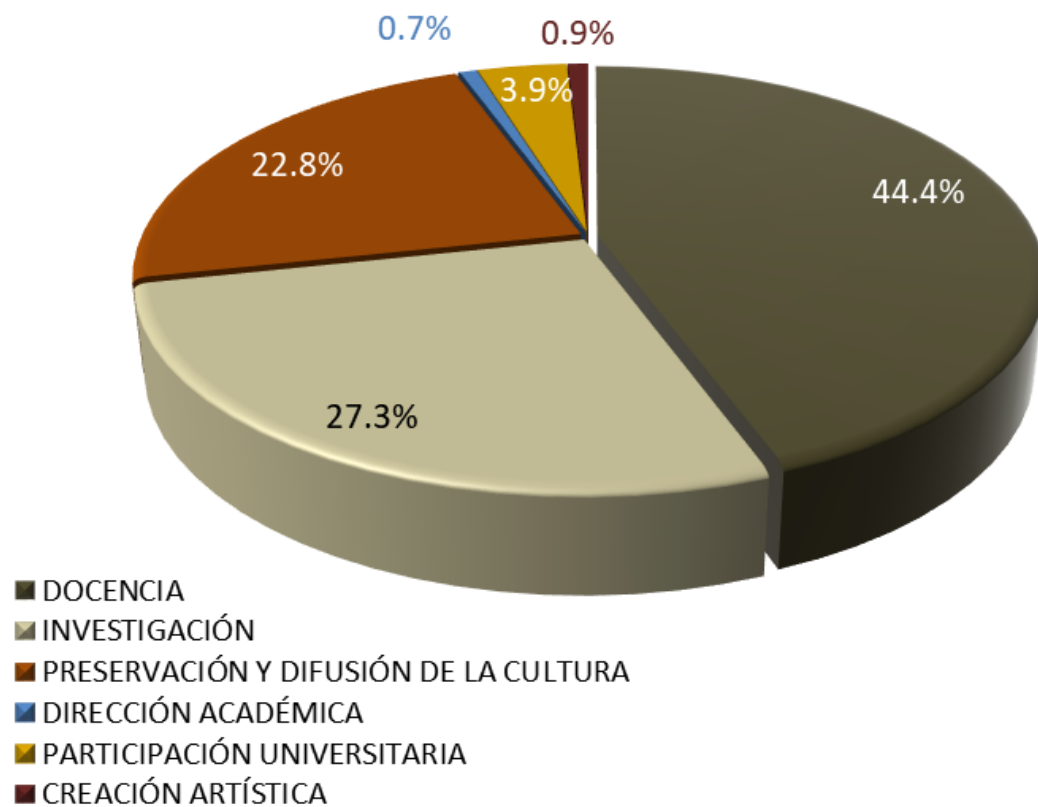
RUBRO TIPPA (art. 7)	CONCEPTO	Número de casos	%
1.2.1.1	Reporte de investigación o técnico	1,119	2.1%
1.2.1.2	Artículo especializado de investigación (artículo o nota en revista, prólogo, introducción crítica, edición crítica de libro o capítulo en un libro científico)	4,140	7.9%
1.2.1.3	Libro científico	226	0.4%
1.2.1.4	Patentes. Registro y aceptación de forma para solicitar examen de novedad	19	0.0%
1.2.1.5	Expedición del título de patente	26	0.0%
1.2.1.6	Trabajos presentados en eventos especializados	7,853	15.0%
1.2.1.7	Conferencias magistrales invitadas presentadas en eventos especializados	751	1.4%
1.2.1.8	Desarrollo de prototipos o modelos innovadores	63	0.1%
1.2.1.9	Desarrollo de paquetes computacionales	9	0.0%
<b>Total participación en programas y proyectos de investigación comunicados idóneamente</b>		<b>14,206</b>	<b>27.1%</b>
1.2.2	Asesoría de proyectos de investigación	125	0.2%
<b>TOTAL INVESTIGACIÓN</b>		<b>14,331</b>	<b>27.3%</b>
1.3.1	Cursos de educación continua	275	0.5%
1.3.2	Diplomados	62	0.1%
1.3.3	Conferencias impartidas	2,075	4.0%
1.3.4	Artículos de divulgación	595	1.1%
1.3.5	Artículo periodístico o reseña de libros	613	1.2%
1.3.6	Asesoría de servicio social	1,779	3.4%
1.3.7	Libros de divulgación	88	0.2%
1.3.8	Traducción publicada de artículos	4	0.0%
1.3.9	Coordinación de congresos, simposios o coloquios de carácter académico	1,455	2.8%
1.3.10	Participación en comités editoriales	657	1.3%
1.3.11	Dirección de publicaciones periódicas	84	0.2%
1.3.12	Edición de libro colectivo	165	0.3%
1.3.13	Arbitraje de artículo especializado de investigación	3,779	7.2%
1.3.14	Arbitraje de libros	333	0.6%
1.3.15	Traducción publicada de libros	5	0.0%
1.3.16	Traducción editada de documentales	1	0.0%
<b>TOTAL PRESERVACIÓN Y DIFUSIÓN DE LA CULTURA</b>		<b>11,970</b>	<b>22.8%</b>

3/3

RUBRO TIPPA (art. 7)	CONCEPTO	Número de casos	%
1.4.1	Coordinación de programas de docencia	171	0.3%
1.4.2	Coordinación de programas de investigación	173	0.3%
1.4.3	Coordinación de programas de preservación y difusión de la cultura	2	0.0%
1.4.4	Coordinación de la gestión universitaria	1	0.0%
1.4.5	Dirección de programas de docencia	8	0.0%
1.4.6	Dirección de programas de investigación	32	0.1%
1.4.7	Dirección de programas de preservación y difusión de la cultura	2	0.0%
1.4.8	Dirección de la gestión universitaria	1	0.0%
<b>TOTAL COORDINACIÓN O DIRECCIÓN ACADÉMICA</b>		<b>390</b>	<b>0.7%</b>
1.5.1	Participación como miembros de comisiones dictaminadoras y Comisión Dictaminadora de Recursos	108	0.2%
1.5.2	Participación como miembros de comisiones dictaminadoras divisionales	81	0.2%
1.5.3	Participación en comisiones académicas (las del Reglamento Orgánico)	1,530	2.9%
1.5.4	Participación en órganos colegiados como representante del personal académico	108	0.2%
1.5.5	Participación como asesores en comisiones dictaminadoras	231	0.4%
		<b>2,058</b>	<b>3.9%</b>
1.6.1	Obra propia expuesta al público: plástica, arquitectónica y de diseño (fotografía, pintura, escultura, obra gráfica, obras monumentales, murales y otras similares)	316	0.6%
1.6.2	Publicaciones artísticas (libro de poemas, libro de cuentos, novelas, ensayo de creación literaria, libro de relatos, obra teatral, obra musical, ilustración de obra literaria, libro de ilustración)	61	0.1%
1.6.3	Traducción literaria	2	0.0%
1.6.4	Guión de cine, radio o televisión	17	0.0%
1.6.5	Dirección y edición de cine, radio y televisión	70	0.1%
<b>TOTAL CREACIÓN ARTÍSTICA</b>		<b>466</b>	<b>0.9%</b>
<b>TOTAL UAM</b>		<b>52,504</b>	<b>100.00%</b>

Total de actividades

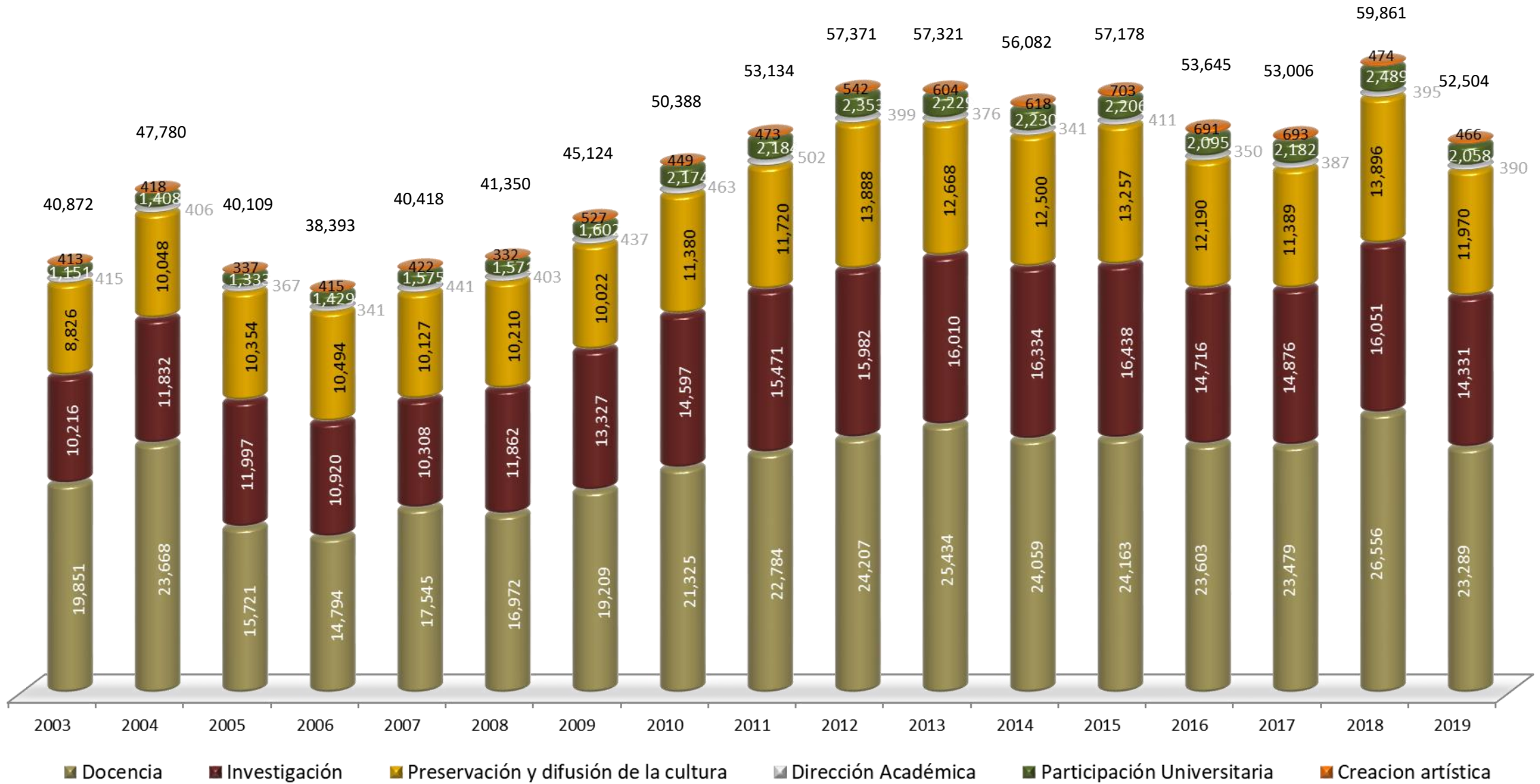
**52,504**



## Ingreso y Promoción del Personal Académico TIPPA

### Actividades académicas evaluadas en 2019

Personal académico



## Ingreso y Promoción del Personal Académico TIPPA

### Actividades académicas evaluadas en 2019 por Departamento

DEPARTAMENTO	Docencia	Investigación	Preservación y Difusión de la Cultura	Dirección Académica	Participación Universitaria	Creación Artística	TOTAL
CIENCIAS BASICAS	900	511	306	16	108	-	1,841
ELECTRONICA	200	239	52	4	24	-	519
ENERGIA	418	566	253	7	42	-	1,286
MATERIALES	756	431	112	7	36	-	1,342
SISTEMAS	340	251	112	7	30	-	740
<b>TOTAL CIENCIAS BÁSICAS E INGENIERÍA</b>	<b>2,614</b>	<b>1,998</b>	<b>835</b>	<b>41</b>	<b>240</b>	-	<b>5,728</b>
ADMINISTRACION	366	239	176	10	65	-	856
DERECHO	242	170	177	2	30	-	621
ECONOMIA	541	271	180	8	41	1	1,042
HUMANIDADES	407	223	265	10	30	15	950
SOCIOLOGIA	352	207	243	4	24	1	831
<b>TOTAL CIENCIAS SOCIALES Y HUMANIDADES</b>	<b>1,908</b>	<b>1,110</b>	<b>1,041</b>	<b>34</b>	<b>190</b>	<b>17</b>	<b>4,300</b>
EVALUAC. DISENO EN EL TIEMPO	542	230	154	8	69	70	1,073
INVESTIGACION CONOCIMIENTO DISENO	413	125	111	2	36	17	704
MEDIO AMBIENTE	544	364	149	15	81	23	1,176
PROCESOS TEC.REALIZACION	868	402	221	8	131	75	1,705
<b>TOTAL CIENCIAS Y ARTES PARA EL DISEÑO</b>	<b>2,367</b>	<b>1,121</b>	<b>635</b>	<b>33</b>	<b>317</b>	<b>185</b>	<b>4,658</b>
<b>TOTAL AZCAPOTZALCO</b>	<b>6,889</b>	<b>4,229</b>	<b>2,511</b>	<b>108</b>	<b>747</b>	<b>202</b>	<b>14,686</b>
CIENCIAS DE LA COMUNICACIÓN	138	48	37	2	22	-	247
TECNOLOGIAS DE LA INFORMACION	233	161	161	10	21	-	586
TEORIA Y PROCESOS DEL DISEÑO	212	137	74	7	47	3	480
<b>TOTAL CIENCIAS DE LA COMUNICACIÓN Y EL DISEÑO</b>	<b>583</b>	<b>346</b>	<b>272</b>	<b>19</b>	<b>90</b>	<b>3</b>	<b>1,313</b>
CIENCIAS NATURALES	195	63	87	2	22	-	369
MATEMATICAS APLICADAS Y SISTEMAS	325	119	123	2	7	-	576
PROCESOS Y TECNOLOGIA	236	118	125	1	18	1	499
<b>TOTAL CIENCIAS NATURALES E INGENIERÍA</b>	<b>756</b>	<b>300</b>	<b>335</b>	<b>5</b>	<b>47</b>	<b>1</b>	<b>1,444</b>
CIENCIAS SOCIALES	353	125	75	1	38	-	592
ESTUDIOS INSTITUCIONALES	398	135	153	3	62	2	753
HUMANIDADES	391	149	170	1	39	7	757
<b>TOTAL CIENCIAS SOCIALES Y HUMANIDADES</b>	<b>1,142</b>	<b>409</b>	<b>398</b>	<b>5</b>	<b>139</b>	<b>9</b>	<b>2,102</b>
<b>TOTAL CUAJIMALPA</b>	<b>2,481</b>	<b>1,055</b>	<b>1,005</b>	<b>29</b>	<b>276</b>	<b>13</b>	<b>4,859</b>

## Ingreso y Promoción del Personal Académico TIPPA

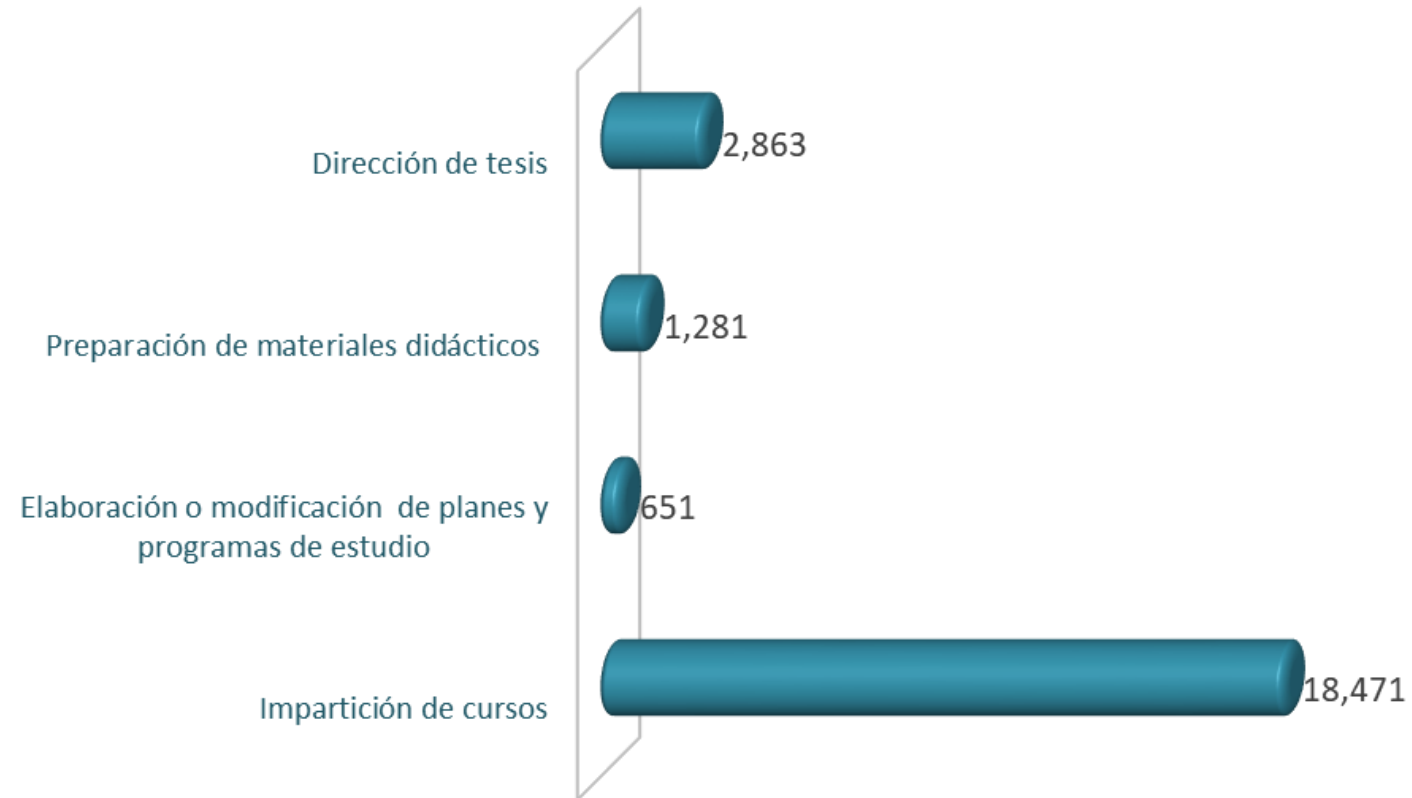
### Actividades académicas evaluadas en 2019 por Departamento

DEPARTAMENTO	Docencia	Investigación	Preservación y Difusión de la Cultura	Dirección Académica	Participación Universitaria	Creación Artística	TOTAL
FISICA	287	135	125	9	5	-	561
INGENIERIA DE PROCESOS E HIDRAULICA	479	252	164	8	24	4	931
INGENIERIA ELECTRICA	430	201	226	10	17	-	884
MATEMATICAS	282	150	173	5	10	-	620
QUIMICA	391	271	294	10	18	-	984
<b>TOTAL CIENCIAS BÁSICAS E INGENIERÍA</b>	<b>1,869</b>	<b>1,009</b>	<b>982</b>	<b>42</b>	<b>74</b>	<b>4</b>	<b>3,980</b>
BIOLOGIA	721	431	302	16	20	33	1,523
BIOLOGIA REPRODUCCION	559	275	155	4	32	8	1,033
BIOTECNOLOGIA	975	441	612	8	28	2	2,066
CIENCIAS DE LA SALUD	896	382	261	11	52	-	1,602
HIDROBIOLOGIA	420	209	178	5	17	16	845
<b>TOTAL CIENCIAS BIOLÓGICAS Y DE LA SALUD</b>	<b>3,571</b>	<b>1,738</b>	<b>1,508</b>	<b>44</b>	<b>149</b>	<b>59</b>	<b>7,069</b>
ANTROPOLOGIA	147	69	66	5	4	-	291
ECONOMIA	636	384	281	14	48	-	1,363
FILOSOFIA	1,105	397	393	8	60	4	1,967
SOCIOLOGIA	582	313	423	18	20	-	1,356
<b>TOTAL CIENCIAS SOCIALES Y HUMANIDADES</b>	<b>2,470</b>	<b>1,163</b>	<b>1,163</b>	<b>45</b>	<b>132</b>	<b>4</b>	<b>4,977</b>
<b>TOTAL IZTAPALAPA</b>	<b>7,910</b>	<b>3,910</b>	<b>3,653</b>	<b>131</b>	<b>355</b>	<b>67</b>	<b>16,026</b>
PROCESOS PRODUCTIVOS	60	30	13	2	-	1	106
RECURSOS DE LA TIERRA	24	34	15	1	2	-	76
SISTEMAS DE INFORMACION Y COMUNICACION	67	12	7	1	14	-	101
<b>TOTAL CIENCIAS BÁSICAS E INGENIERÍA</b>	<b>151</b>	<b>76</b>	<b>35</b>	<b>4</b>	<b>16</b>	<b>1</b>	<b>283</b>
CIENCIAS AMBIENTALES	128	47	68	2	9	2	256
CIENCIAS DE LA ALIMENTACION	43	61	22	1	10	1	138
CIENCIAS DE LA SALUD	5	5	3	2	1	-	16
<b>TOTAL CIENCIAS BIOLÓGICAS Y DE LA SALUD</b>	<b>176</b>	<b>113</b>	<b>93</b>	<b>5</b>	<b>20</b>	<b>3</b>	<b>410</b>
ARTES Y HUMANIDADES	82	44	62	4	25	41	258
ESTUDIOS CULTURALES	11	19	35	1	2	-	68
PROCESOS SOCIALES	158	91	76	5	20	-	350
<b>TOTAL CIENCIAS SOCIALES Y HUMANIDADES</b>	<b>251</b>	<b>154</b>	<b>173</b>	<b>10</b>	<b>47</b>	<b>41</b>	<b>676</b>
<b>TOTAL LERMA</b>	<b>578</b>	<b>343</b>	<b>301</b>	<b>19</b>	<b>83</b>	<b>45</b>	<b>1,369</b>

## Ingreso y Promoción del Personal Académico TIPPA

### Actividades académicas evaluadas en 2019 por Departamento

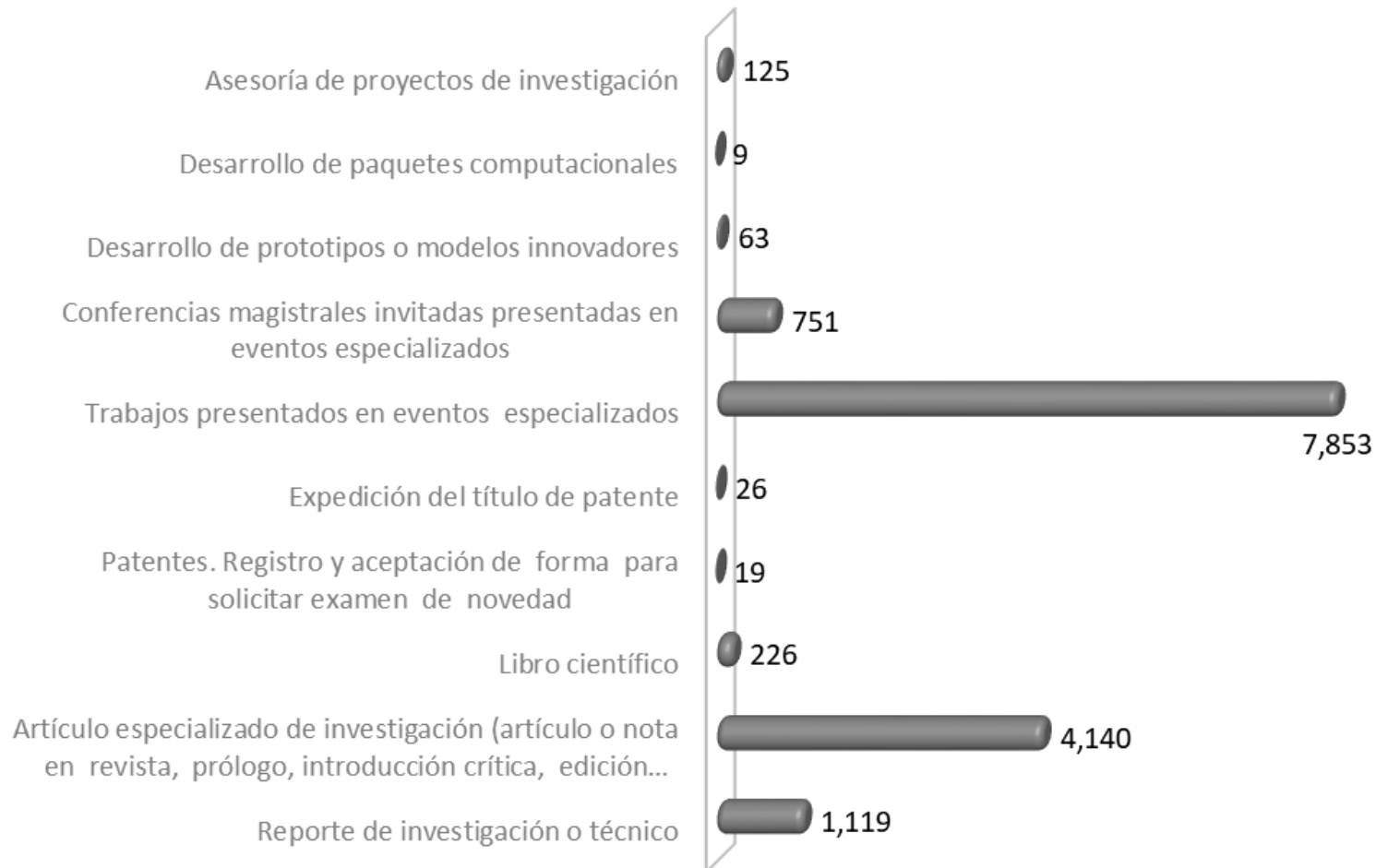
DEPARTAMENTO	Docencia	Investigación	Preservación y Difusión de la Cultura	Dirección Académica	Participación Universitaria	Creación Artística	TOTAL
ATENCIÓN A LA SALUD	989	993	800	19	67	-	<b>2,868</b>
EL HOMBRE Y SU AMBIENTE	265	362	222	3	33	-	<b>885</b>
PRODUCCIÓN AGRÍCOLA Y ANIMAL	479	737	594	4	72	-	<b>1,886</b>
SISTEMAS BIOLÓGICOS	465	437	377	9	37	-	<b>1,325</b>
<b>TOTAL CIENCIAS BIOLÓGICAS Y DE LA SALUD</b>	<b>2,198</b>	<b>2,529</b>	<b>1,993</b>	<b>35</b>	<b>209</b>	-	<b>6,964</b>
EDUCACIÓN Y COMUNICACIÓN	775	475	752	13	107	73	<b>2,195</b>
POLÍTICA Y CULTURA	595	576	525	20	50	1	<b>1,767</b>
PRODUCCIÓN ECONÓMICA	462	443	338	12	45	1	<b>1,301</b>
RELACIONES SOCIALES	397	277	280	5	13	-	<b>972</b>
<b>TOTAL CIENCIAS SOCIALES Y HUMANIDADES</b>	<b>2,229</b>	<b>1,771</b>	<b>1,895</b>	<b>50</b>	<b>215</b>	<b>75</b>	<b>6,235</b>
MÉTODOS Y SISTEMAS	225	120	109	4	31	3	<b>492</b>
SÍNTESIS CREATIVA	226	133	177	7	55	32	<b>630</b>
TECNOLOGÍA Y PRODUCCIÓN	291	104	94	3	42	6	<b>540</b>
TEORÍA Y ANÁLISIS	262	137	232	4	45	23	<b>703</b>
<b>TOTAL CIENCIAS Y ARTES PARA EL DISEÑO</b>	<b>1,004</b>	<b>494</b>	<b>612</b>	<b>18</b>	<b>173</b>	<b>64</b>	<b>2,365</b>
<b>TOTAL XOCHIMILCO</b>	<b>5,431</b>	<b>4,794</b>	<b>4,500</b>	<b>103</b>	<b>597</b>	<b>139</b>	<b>15,564</b>
<b>TOTAL UAM</b>	<b>23,289</b>	<b>14,331</b>	<b>11,970</b>	<b>390</b>	<b>2,058</b>	<b>466</b>	<b>52,504</b>



\* Información presentada por Grados.

FUENTE: Departamento de Ingreso y Promoción de Personal Académico



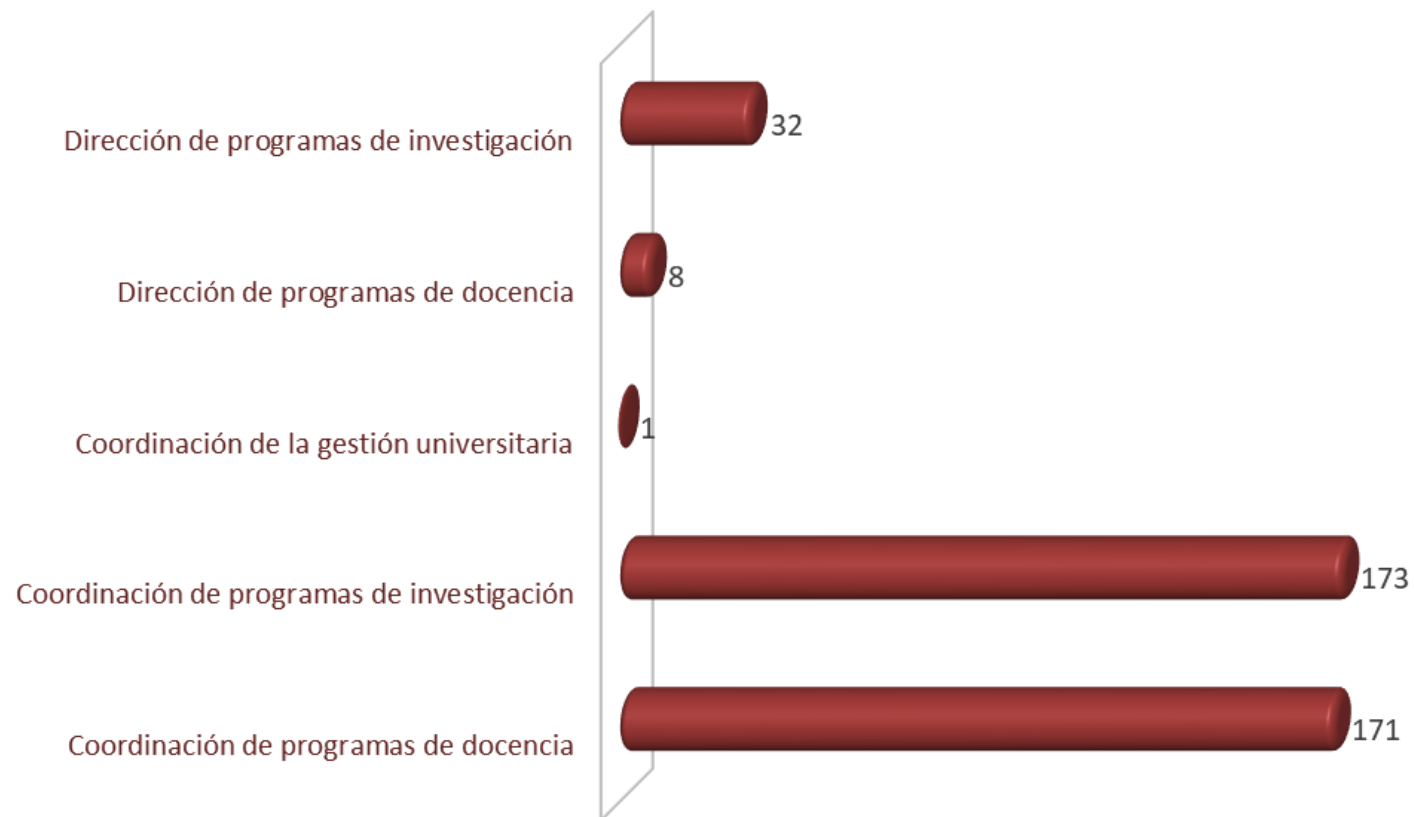


\* Información presentada por Subgrados.

FUENTE: Departamento de Ingreso y Promoción de Personal Académico

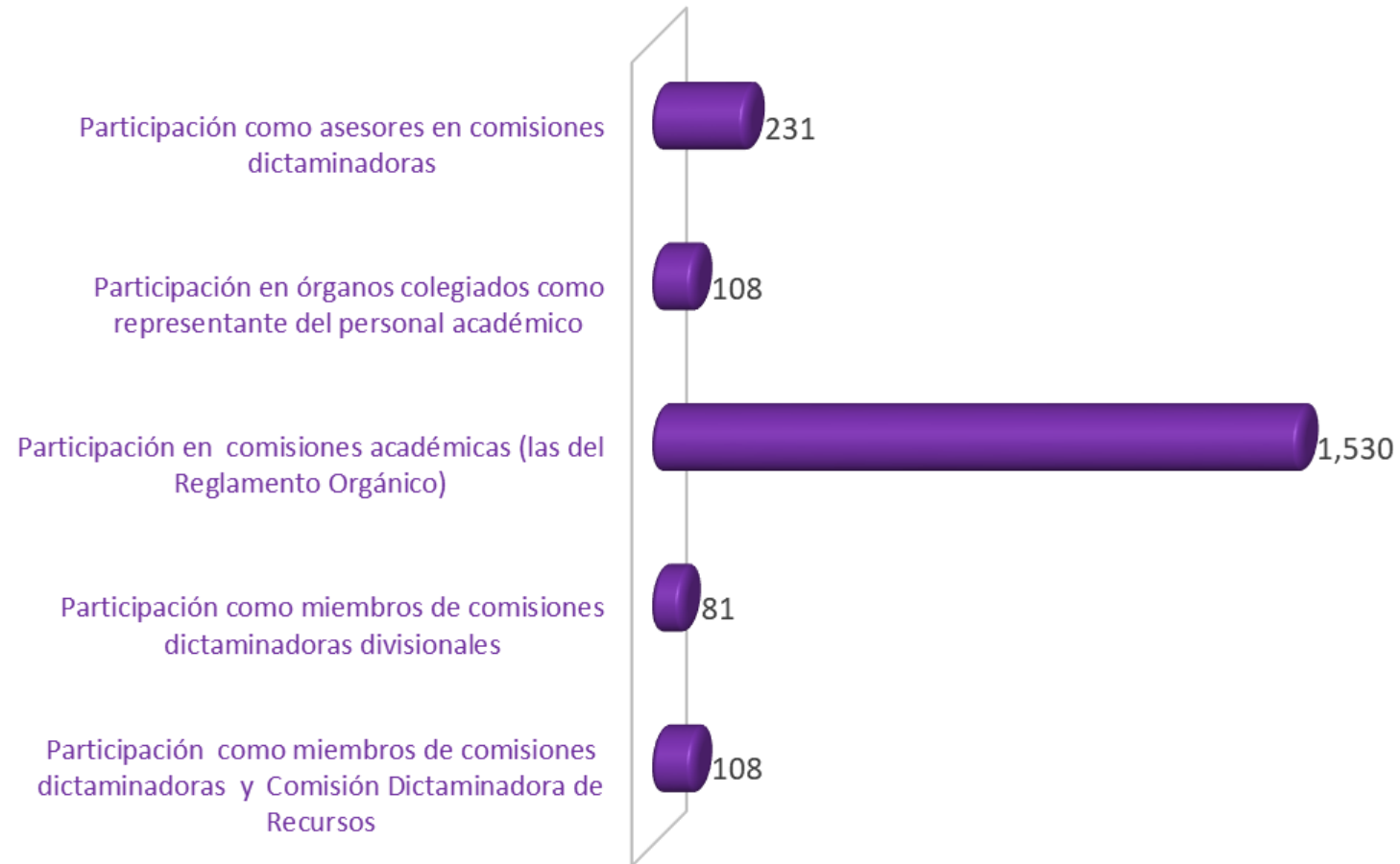


\* Información presentada por Subgrados.



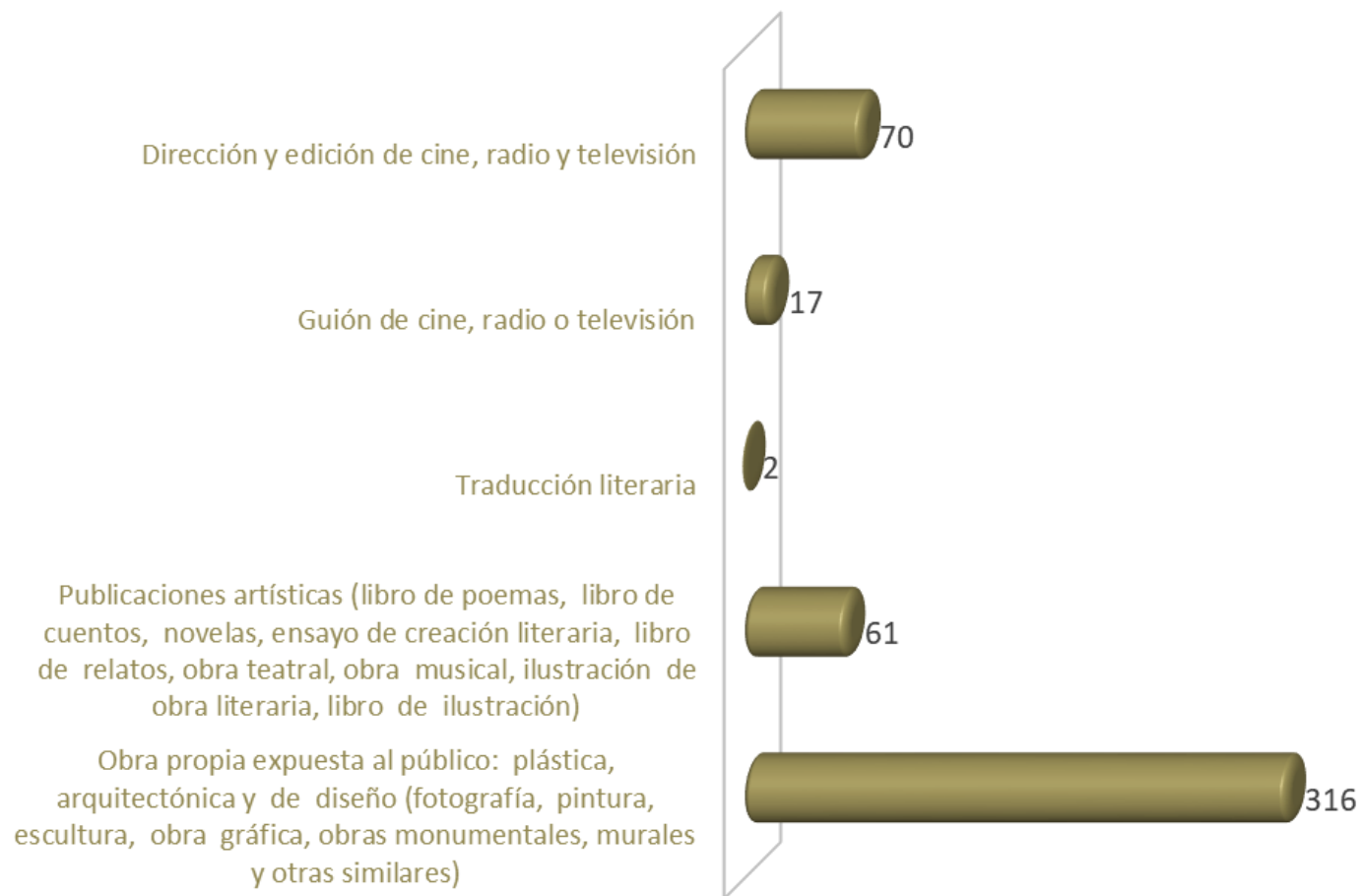
\* Información presentada por Subgrados.

FUENTE: Departamento de Ingreso y Promoción de Personal Académico



\* Información presentada por Subgrados.

FUENTE: Departamento de Ingreso y Promoción de Personal Académico



\* Información presentada por Subgrados.

FUENTE: Departamento de Ingreso y Promoción de Personal Académico

<b>Unidad</b>	<b>División</b>	<b>Nombre</b>	<b>Distinción</b>
		Dr. José Carlos Fernández-Checa Torres	Doctor Honoris Causa
Iztapalapa	CBI	Dra. Rosa María Velasco Belmont	Profesora Emérita
Xochimilco	CBS	Dra. Velia Aydée Ramírez Amador	Profesora Emérita
Xochimilco	CSH	Dr. Raymundo de Guadalupe Mier Garza	Profesor Distinguido

Fuente: Informe de actividades del Colegio Académico 2019

**PREMIO A LA INVESTIGACIÓN 2019**

*Vigésimo octavo concurso anual*

Área de Conocimiento	Trabajo	Autores
Ciencias Básicas e Ingeniería	Información electrónica complementaria del intercambio masivo de réplicas, Monte Carlo: una herramienta para acceder a la termodinámica de alta presión de sistemas complejos.	Dr. Eduardo Basurto Uribe
		Dra. Catalina Ester Haro Pérez
		Dr. Gerardo Miguel Odriozola Prego
		Mtro. Carlos Alejandro Vargas
Ciencias Biológicas y de la Salud	Cultivo de cactus como opción para reducir las emisiones de C-CO2 en suelos con fertilidad decreciente.	Dr. Fernando De León González
		Dr. Mariela Hada Fuentes Ponce
		Dr. Héctor Castillo Juárez
		Mtro. Luis Manuel Rodríguez Sánchez
		Dr. Martha Angélica Bautista Cruz
Mtra. Tanya Leyva Pablo		
Ciencias Sociales y Humanidades	La gestión para otros en México. Parentesco, tecnología y poder	Dra. María Eugenia Olavarría Patiño

Fuente: Boletines UAM, número 623, 02 de Diciembre de 2019

**PREMIO A LA DOCENCIA 2019**

<b>Unidad</b>	<b>División</b>	<b>Profesor</b>
Azcapotzalco	CBI	Dr. Sandra Loera Serna
		Dra. Araceli Lara Valdivia
	CSH	Dra. Sandra Alejandra Carrillo Andrés
Dra. Silvia Gregoria Sánchez González		
	CAD	Arquitecto Moisés Bustos Álvarez
Cuajimalpa	CSH	Dra. Paulina Aroch Fugellie
		Dra. Aureola Quiñónez Salcido
	CCD	Dra. Erika Cecilia Castañeda Arredondo
		Dr. Juan Gilberto Leon Martagón
Iztapalapa	CBI	Dr. Juan Manuel Zamora Mata
		Dr. Eduardo González Zamora
	CSH	Mtro. Carlos Castro Osuna
	CBS	Dra. Guadalupe Barrera Escorcia
		Dr. Octavio Loera Corral
Lerma	CBI	Dr. Philipp Von Bülow
		Dr. José Luis Salazar Laureles
	CSH	Dra. Maribel Dávila Jaime
Dr. Rodrigo Rosales González		
CBS	Dr. Kioko Rubí Guzmán Ramos	
	Dr. José Geiser Villavicencio Pulido	
Xochimilco	CSH	Dra. Marta Araceli Zanabria Salcedo
		Dr. Pablo Mejía Montes de Oca
	CBS	Dr. José Antonio Herrera Barragán
Dr. Gilberto Vela Correa		
	CAD	Ingeniero Pedro Jesús Villanueva Ramírez

Fuente: Semanario de la UAM. Año 1 No. 14, 25-nov.-2019



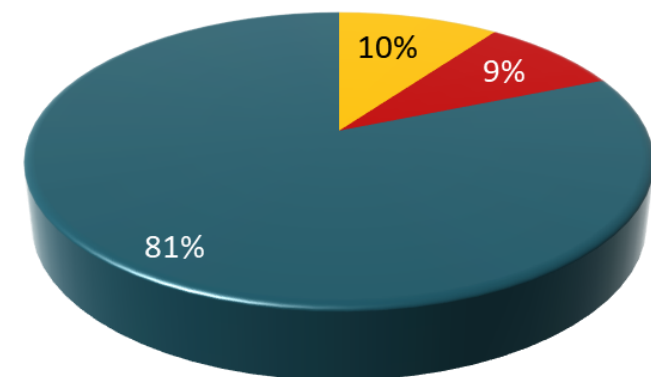
v

## *Difusión de la cultura*

---

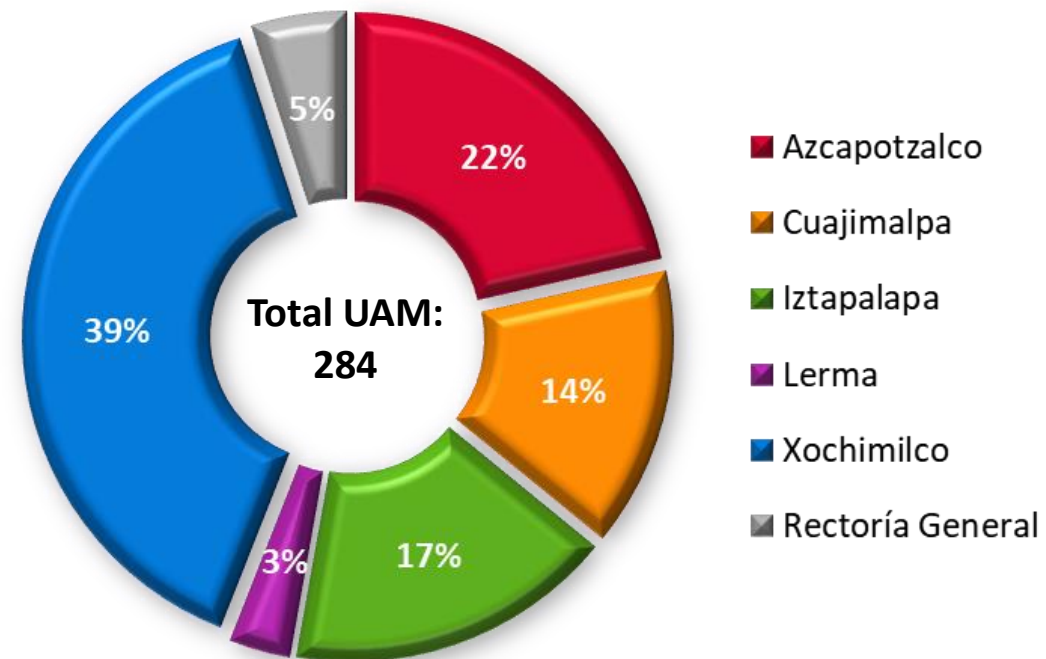
Unidad	Actividades de artes visuales	Actividades de artes escénicas	Actividades de divulgación científica y tecnológica	Total 2019
Azcapotzalco	32	44	345	<b>421</b>
Cuajimalpa	57	14	244	<b>315</b>
Iztapalapa	12	62	419	<b>493</b>
Lerma	11	17	19	<b>47</b>
Xochimilco	63	22	375	<b>460</b>
Rectoría General	24	15	211	<b>250</b>
<b>Total UAM</b>	<b>199</b>	<b>174</b>	<b>1,613</b>	<b>1,986</b>

Fuente: Dirección de Planeación



- Actividades de artes visuales
- Actividades de artes escénicas
- Actividades de divulgación científica y tecnológica

Unidad / División	2019
CBI	11
CSH	32
CAD	13
Coord. Extensión Universitaria	5
<b>Azcapotzalco</b>	<b>61</b>
CSH	14
CCD	14
CNI	6
Rectoría	7
<b>Cuajimalpa</b>	<b>41</b>
CBI	2
CSH	44
CBS	2
Secretaría y Rectoría	
<b>Iztapalapa</b>	<b>48</b>
CBI	
CSH	9
CBS	
<b>Lerma</b>	<b>9</b>
CSH	80
CBS	17
CAD	14
Extensión Universitaria	
<b>Xochimilco</b>	<b>111</b>
<b>Rectoría General</b>	<b>14</b>
<b>TOTAL UAM</b>	<b>284</b>



FUENTE: Catálogo Editorial 2019, CGD y Unidades Universitarias

Nivel 1: Al interior de las Unidades Académicas 2019

a) Torneos Internos \*

DISCIPLINA	NO. DE TORNEOS	NO. PARTICIPANTES
Ajedrez	7	214
Basquetbol	17	850
Basquetbol Tercias	1	20
Fútbol Rápido	25	4,290
Fútbol Rápido Mixto	2	35
Fútbol 5	1	50
Fútbol 7	9	1,710
Fútbol Soccer	6	800
Handball	1	70
Halterofilia	5	60
Pesas	4	113
Remo Bajo Techo	4	60
Squash	1	20
Tenis	1	16
Tenis de Mesa	14	240
Tochito Bandera Femenil y Mixto	2	87
Torneos Representativos de Unidad	26	371
Voleibol Tercias	4	59
Voleibol de Playa	3	15
Voleibol	13	741
<b>TOTAL</b>	<b>139</b>	<b>9,821</b>



Nivel 1: Al interior de las Unidades Académicas 2019

b) Servicios proporcionados a la Comunidad Universitaria \*

ACTIVIDAD	NO. DE SERVICIOS	NO. DE BENEFICIARIOS
Tableros de Ajedrez	3,600	7,500
Actividades Diversas	2	100
Baloncesto	3,000	21,053
Crossfit	60	1,100
Dominó	557	2,228
Fútbol Rápido	90	2,300
Fútbol Soccer	294	8,496
Gimnasio de Pesas y Cardio	180,684	180,684
Gimnasio Urbano	22,165	22,165
Juegos de Mesa	1,368	7,527
Karate Do	50	500
Ludoteca	1,453	1,453
Natación	1,370	1,370
Pista de Atletismo y Circuito de Corredores	16,153	16,153
Préstamo de material deportivo	4,660	65,240
Spinning	5,900	11,800
Squash	1,068	2,136
Tae Kwon Do	160	2,758
Tenis de Mesa	2,087	8,975
Tochito bandera	373	6,564
Voleibol	520	11,116
Voleibol Playa	360	4,320
Yoga	80	2,800
<b>TOTAL</b>	<b>246,054</b>	<b>388,338</b>

\* Estos servicios se cuentan por usuario atendido, que en algunos casos se repite.

FUENTE: Dirección de Actividades Deportivas y Recreativas

Nivel 2: Entre las Unidades académicas 2019

ACTIVIDAD	PERIODICIDAD	NO. DE BENEFICIARIOS	
		PARTICIPANTES	ESPECTADORES
FESTIUAM 45 AÑOS	Octubre a Diciembre	8,350	1,760
Serial Atlético "Corriendo por la UAM"	Septiembre a Diciembre	5,223	7,350
"Caminando por la UAM"	Septiembre a Diciembre	7,310	7,350
Olimpiada UAM	Septiembre a Diciembre	1,600	7,600
<b>TOTAL</b>	<b>46,543</b>	<b>22,483</b>	<b>24,060</b>

Deportistas de alto desempeño

DISCIPLINA	No. Deportistas de alto desempeño
AJEDREZ	9
ATLETISMO	24
BALONCESTO	68
BOX	1
FÚTBOL ASOCIACIÓN	69
FÚTBOL BARDAS	45
HANDBALL	29
JUDO	2
KARATE DO	13
LEVANTAMIENTO DE PESAS	18
LUCHA	2
TAE KWON DO	24
TENIS	5
TENIS DE MESA	12
TIRO CON ARCO	1
TOCHITO	21
TRIATLÓN	1
VOLEIBOL PLAYA	8
VOLEIBOL SALA	35
ENTRENADORES	
MÉDICOS y TRAINNERS	
PERSONAL DE APOYO	
<b>TOTAL</b>	<b>387</b>



Medallistas

Disciplina	Evento	Lugar Obtenido	Nombre del Deportista
ATLETISMO	Universiada Nacional 2019, Campeche y Mérida Yucatán del 30 de Abril al 4 de Mayo.	Medalla de Oro Campeona Nacional de los 1500 metros planos	MARÍA FERNANDA AGUILAR VILLALOBOS
	Universiada Nacional 2019, Campeche y Mérida Yucatán del 30 de Abril al 4 de Mayo.	Medalla de Bronce 10 000 metros planos	EVELYN MICHELLE DÁVILA ESPINOSA

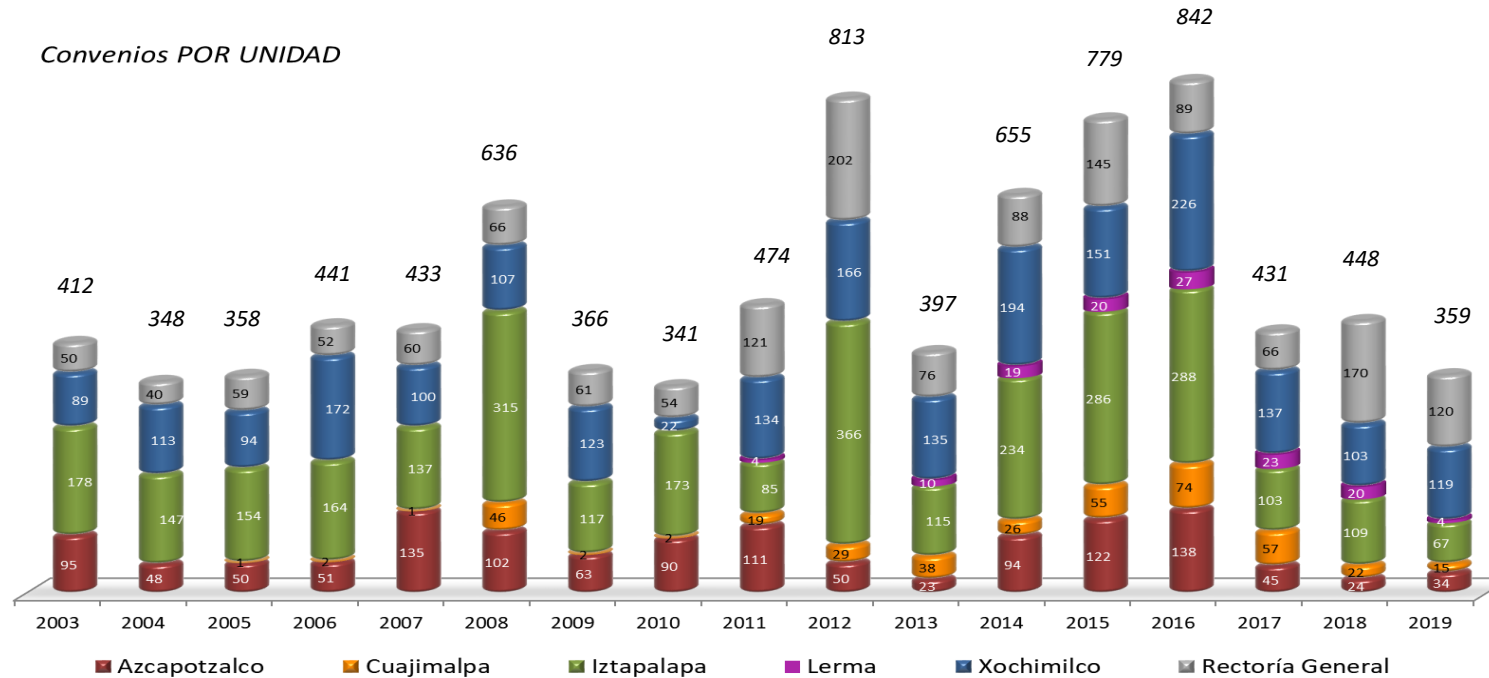
FUENTE: Dirección de Actividades Deportivas y Recreativas

# *VJ* *Vinculación*

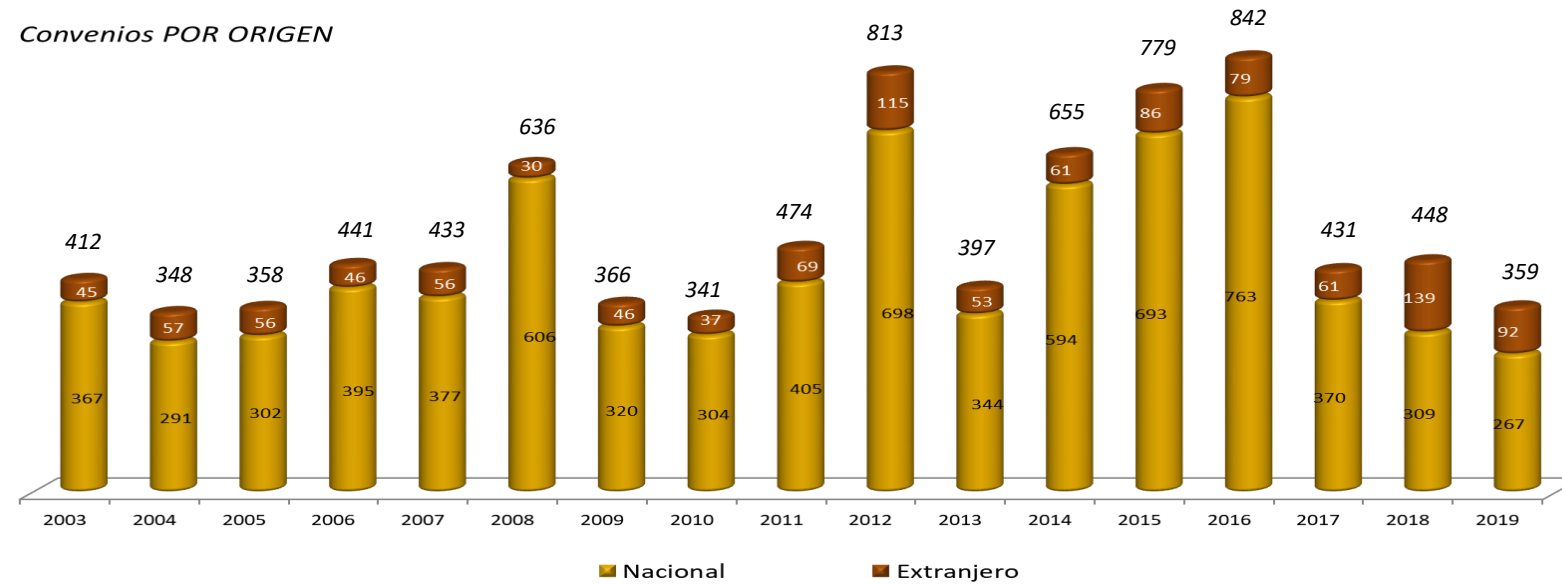
---

UNIDAD	Nacionales			Extranjeros			Contratos y convenios 2019		
	Patrocinado	No patrocinado	Total	Patrocinado	No patrocinado	Total	Patrocinado	No patrocinado	Total
Azcapotzalco	28	6	34			0	28	6	34
Cuajimalpa	11	3	14		1	1	11	4	15
Iztapalapa	37	22	59	1	7	8	38	29	67
Lerma	3	1	4			0	3	1	4
Xochimilco	54	49	103	2	14	16	56	63	119
Rectoría General	3	50	53		67	67	3	117	120
<b>Total UAM</b>	<b>136</b>	<b>131</b>	<b>267</b>	<b>3</b>	<b>89</b>	<b>92</b>	<b>139</b>	<b>220</b>	<b>359</b>

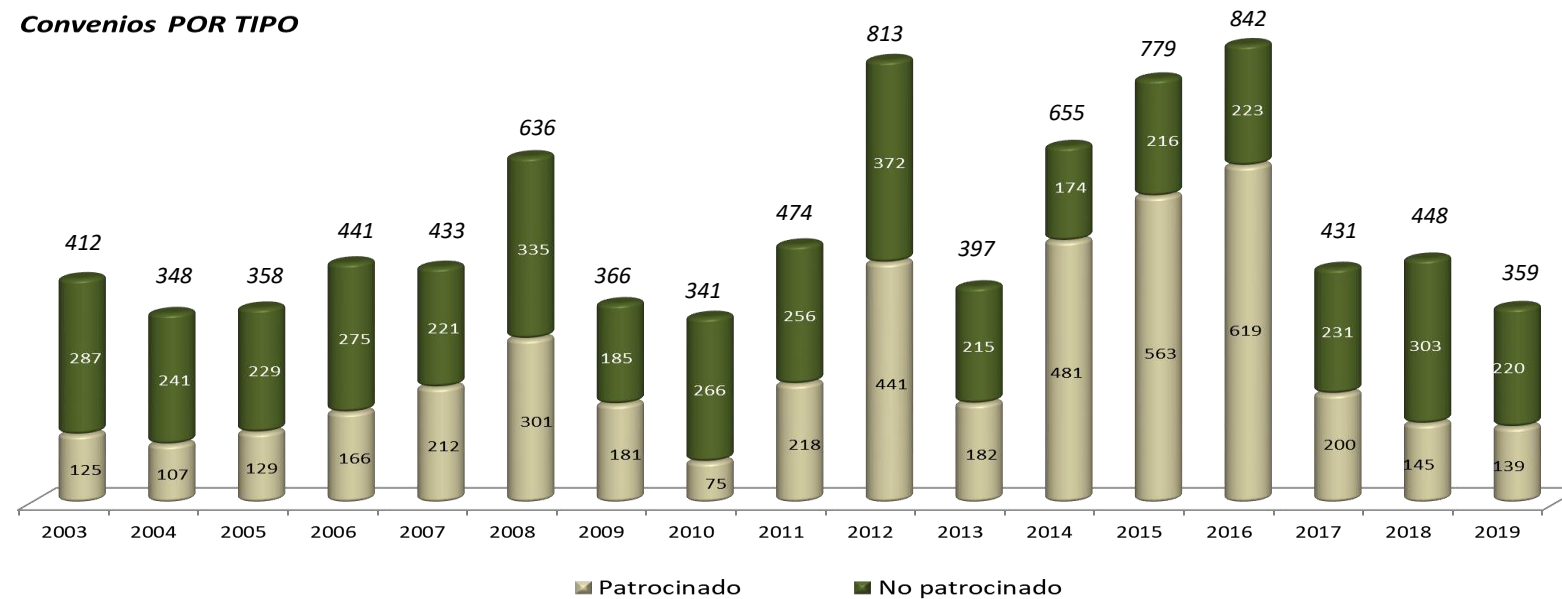
FUENTE: Coordinación General de Fortalecimiento Académico y Vinculación y Unidades universitarias



Convenios POR ORIGEN



Convenios POR TIPO



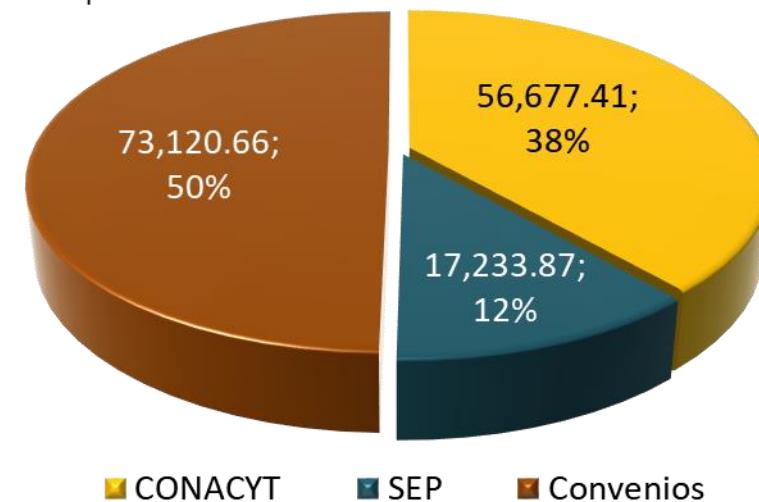


## Monto de convenios firmados en 2019

(miles de pesos)

Unidad / División	CONACYT	SEP	Convenios	Total 2019 miles de pesos
<b>Azacapatzalco</b>	<b>8,243.57</b>	<b>3,431.08</b>	<b>14,864.62</b>	<b>26,539.27</b>
CBI	7,102.57	2,693.08	10,555.62	20,351.27
CSH	1,141.00	262.00	4,309.00	5,712.00
CAD	0.00	476.00	0.00	476.00
Rectoría				0.00
<b>Cuajimalpa</b>	<b>7,178.22</b>	<b>1,511.99</b>	<b>4,967.78</b>	<b>13,657.99</b>
CCD	0.00	30.00	0.00	30.00
CNI	3,066.86	1,371.99	2,063.78	6,502.63
CSH	4,111.36	110.00	2,904.00	7,125.36
Rectoría				0.00
<b>Iztapalapa</b>	<b>36,385.63</b>	<b>7,424.84</b>	<b>16,924.02</b>	<b>60,734.50</b>
CBI	31,322.24	4,202.95	8,747.34	44,272.52
CBS	3,391.11	1,914.75	3,912.18	9,218.03
CSH	1,672.29	1,307.15	3,363.14	6,342.57
Rectoría	0.00	0.00	901.37	901.37
Secretaría				0.00
<b>Lerma</b>	<b>805.47</b>	<b>1,482.82</b>	<b>687.45</b>	<b>2,975.74</b>
CBI	0.00	852.82	0.00	852.82
CBS	805.47	504.00	277.45	1,586.92
CSH	0.00	126.00	410.00	536.00
Rectoría				0.00
<b>Xochimilco</b>	<b>4,064.51</b>	<b>3,383.13</b>	<b>33,676.79</b>	<b>41,124.43</b>
CBS	3,059.34	1,544.84	14,023.96	18,628.14
CSH	1,005.17	1,728.29	8,902.14	11,635.60
CAD	0.00	0.00	7,050.70	7,050.70
Rectoría	0.00	110.00	3,700.00	3,810.00
Secretaría				0.00
Rectoría General	0.00	0.00	2,000.00	2,000.00
<b>Total UAM</b>	<b>56,677.41</b>	<b>17,233.87</b>	<b>73,120.66</b>	<b>147,031.94</b>

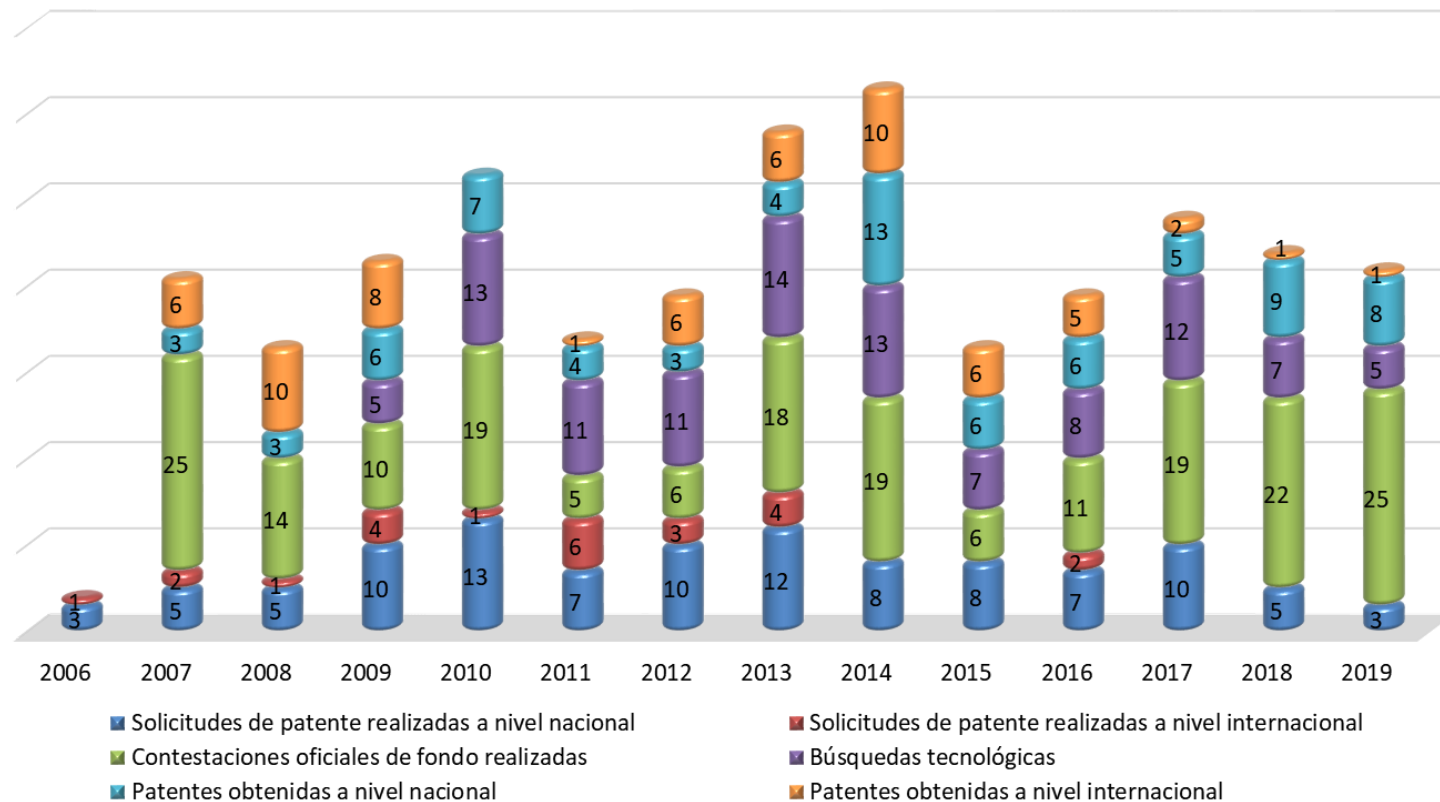
**Ingresos por apoyos externos**  
miles de pesos



Fuente: proyectos registrados en el COFON en 2019

Gestiones	PATENTES UAM 2019
Solicitudes de patente realizadas a nivel nacional	3
Solicitudes de patente realizadas a nivel internacional	
Contestaciones oficiales de fondo realizadas	25
Búsquedas tecnológicas	5
Patentes obtenidas a nivel nacional	8
Patentes obtenidas a nivel internacional	1
Número de pagos efectuados	257
Monto ejercido (Pesos)	\$956,638.00

FUENTE: Coordinación General de Fortalecimiento Académico y Vinculación

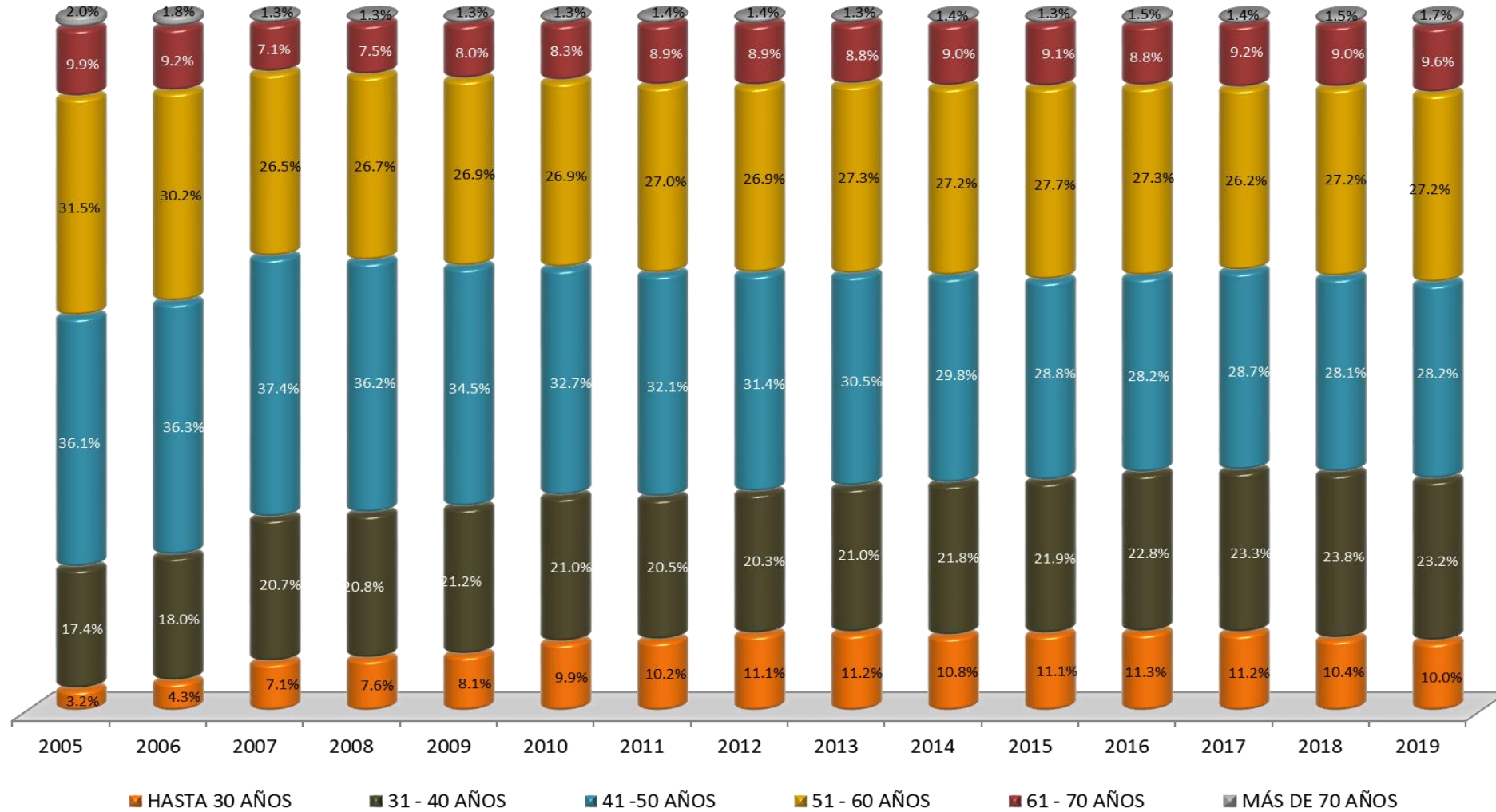


*VII*  
*Apoyo Institucional*

---

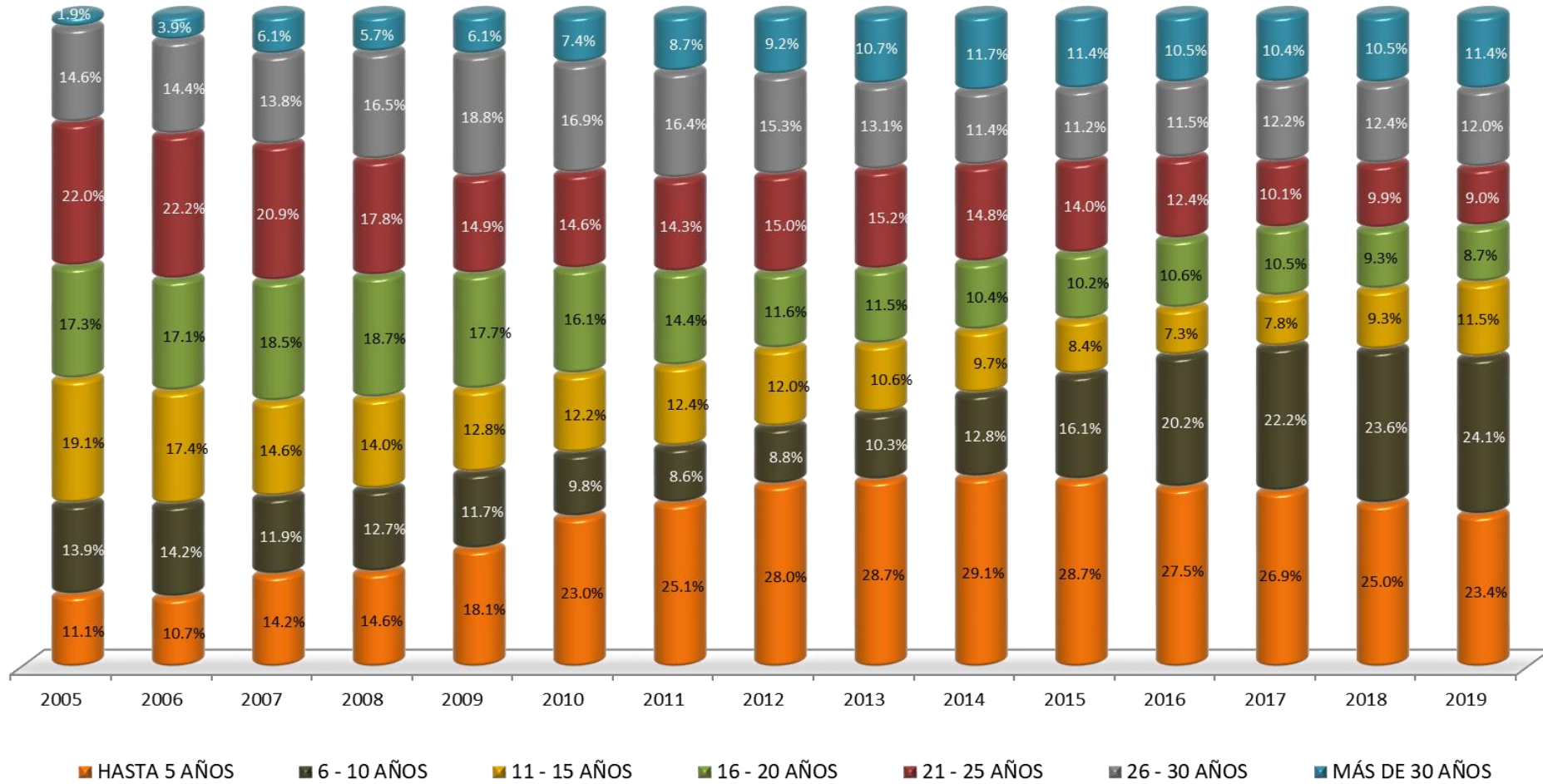
## Edad del Personal Administrativo Definitivo Total UAM

Promedio de edad: 48.9 48.3 46.5 46.5 46.4 46.1 46.2 46.1 46.0 46.0 45.9 45.8 45.8 46.0 46.3

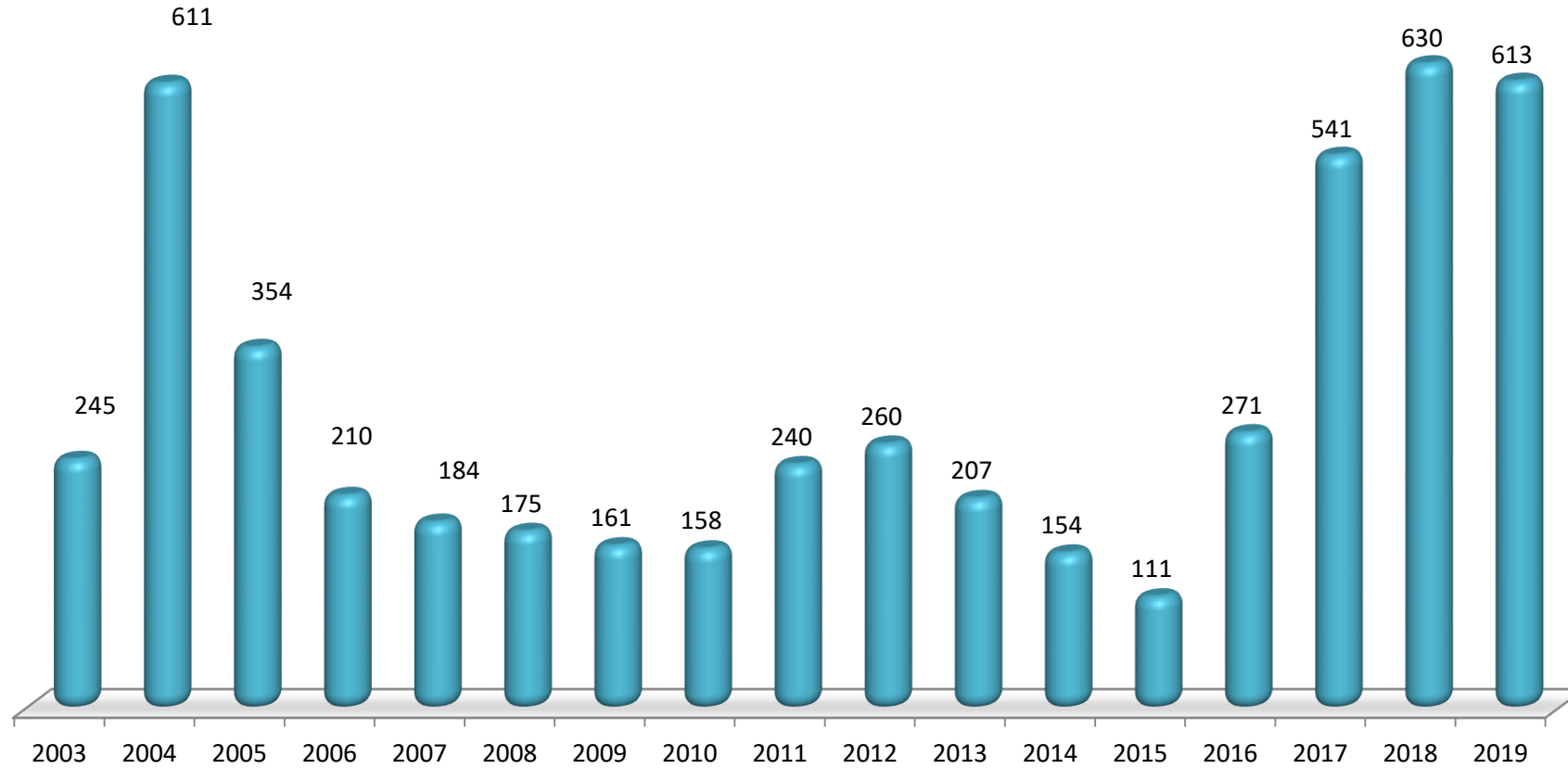


Promedio de Antigüedad:

16.8 17.2 17.1 17.0 16.8 16.3 16.3 15.9 15.8 15.5 15.2 14.9 14.7 14.8 15.1



FUENTE: Base de Nómina correspondiente a la quincena 20 de cada año



FUENTE: Oficina de Enlace y Acceso a la Información Universitaria  
Coordinación General de Información Institucional

<b>Año</b>	<b>Sesiones</b>	<b>Acuerdos</b>
2003	10	35
2004	9	42
2005	12	51
2006	9	48
2007	9	41
2008	9	36
2009	13	53
2010	12	61
2011	12	63
2012	12	86
2013	11	59
2014	11	65
2015	11	73
2016	19	106
2017	28	91
2018	19	83
<b>2019</b>	<b>15</b>	<b>77</b>

*Fuente: Oficina Técnica del Colegio Académico*

*Para consultar las actas aprobadas en las sesiones del Colegio Académico,  
dirigirse a la siguiente dirección:*

<http://www.uam.mx/colegioacademico/index.html>

**Ranking Web de Universidades**

INSTITUCIÓN	Ranking México	Ranking Latinoamérica	Ranking Mundial
Universidad Nacional Autónoma de México	1	2	152
Centro de Investigación y de Estudios Avanzados del IPN CINVESTAV	2	19	752
Instituto Politécnico Nacional	3	29	876
Universidad de Guadalajara	4	34	920
Tecnológico de Monterrey	5	35	927
<b>Universidad Autónoma Metropolitana</b>	<b>6</b>	<b>36</b>	<b>973</b>
Benemérita Universidad Autónoma de Puebla	7	43	1096
Universidad Autónoma de Nuevo León	8	44	1102
Universidad Autónoma del Estado de México	9	59	1393
Universidad Autónoma de San Luis Potosí	10	60	1430
Universidad Veracruzana	11	61	1448
Universidad de Guanajuato	12	70	1536
Universidad Michoacana de San Nicolás de Hidalgo	13	81	1666
Universidad Iberoamericana	14	88	1720
Universidad Autónoma de Yucatán	15	106	2011

Fuente: [https://www.webometrics.info/es/Latin\\_America\\_es/M%C3%A9xico](https://www.webometrics.info/es/Latin_America_es/M%C3%A9xico)



**QS Ranking Latin America**  
Universidades Mexicanas

Lugar Latinoamerica	2020 UNIVERSIDADES
3	Tecnológico de Monterrey
6	Universidad Nacional Autónoma de México (UNAM)
25	Instituto Politécnico Nacional (IPN)
<b>28</b>	<b>Universidad Autónoma Metropolitana (UAM)</b>
39	Instituto Tecnológico Autónomo de México (ITAM)
42	Universidad Iberoamericana IBERO
46	Universidad de Guadalajara (UDG)
48	Universidad Autónoma de Nuevo León (UANL)
50	Universidad de las Américas Puebla (UDLAP)
66	Universidad Autónoma del Estado de México
75	Universidad Anahuac
82	El Colegio de México, A.C.
88	Universidad Autónoma de San Luis Potosí
89	Benemérita Universidad Autónoma de Puebla
98	Universidad de Guanajuato

Fuente: <https://www.topuniversities.com/university-rankings/world-university-rankings/2019>

**QS Ranking Mundial**

México	Posición Mundial	2020 Universidad
1	103	Universidad Nacional Autónoma de México (UNAM)
2	158	Tecnológico de Monterrey
3	561-570	Universidad ANAHUAC
4	601-650	Universidad Panamericana (UP)
5	651-700	Instituto Politécnico Nacional (IPN)
6	651-700	Instituto Tecnológico Autónomo de México (ITAM)
7	651-700	Universidad Iberoamericana (UIA)
8	701-750	Universidad de Guadalajara (UDG)
9	751-800	Universidad de las Américas Puebla (UDLAP)
10	801-1000	Universidad Autonoma de Nuevo Leon (UANL)
11	801-1000	Universidad Autónoma del Estado de Mexico (UAEMex)
<b>12</b>	<b>801-1000</b>	<b>Universidad Autónoma Metropolitana (UAM)</b>
13	801-1000	Universidad de Monterrey (UDEM)

Fuente: <https://www.topuniversities.com/university-rankings/latin-american-university-rankings/2020>

**Ranking THE**  
*World University Rankings 2020*

**Times Higher Education**

México	Mundial	Universidad
<b>1</b>	<b>601-800</b>	<b>Metropolitan Autonomous University</b>
2	601-800	Monterrey Institute of Technology and Higher Education
3	601-800	National Autonomous University of Mexico
4	1000+	Autonomous University of Baja California
5	1001+	Autonomous University of Hidalgo State (UAEH)
6	1001+	Autonomous University of Nuevo León
7	1001+	Autonomous University of Puebla
8	1001+	Autonomous University of Querétaro
9	1001+	Autonomous University of San Luis Potosi
10	1001+	Autonomous University of State of Mexico

Fuente: [https://www.timeshighereducation.com/world-university-rankings/2020/world-ranking#!/page/0/length/25/locations/MX/sort\\_by/rank/sort\\_order/asc/cols/stats](https://www.timeshighereducation.com/world-university-rankings/2020/world-ranking#!/page/0/length/25/locations/MX/sort_by/rank/sort_order/asc/cols/stats)

**Ranking URAP**  
**University Ranking by Academic Performance**  
*2019-2020*

Country Ranking	University	World Ranking	Article	Citation	Total Document	AIT	CIT	Collaboration	Total
1	Universidad Nacional Autonoma de Mexico	172	94.62	88.95	43.44	74.75	55.44	67.91	425.1
2	Instituto Politecnico Nacional - Mexico	545	68.66	67.45	34.05	56.87	41.45	48.37	316.85
<b>3</b>	<b>Universidad Autonoma Metropolitana - Mexico</b>	<b>821</b>	<b>46.55</b>	<b>57.79</b>	<b>25.78</b>	<b>50.84</b>	<b>47.67</b>	<b>37.22</b>	<b>265.85</b>
4	Tecnologico de Monterrey	1069	40.93	51.06	22.82	42.2	34.72	38.02	229.75
5	Universidad Autonoma de Nuevo Leon	1134	38.38	50.43	23.13	41.5	33.81	34.89	222.14
6	Benemerita Universidad Autonoma de Puebla	1148	38.28	49.85	22.19	41.78	34.73	33.66	220.48
7	Universidad de Guadalajara	1192	41.3	46.5	23.18	39.31	31.04	34.71	216.04
8	Universidad de Guanajuato	1304	34.56	46.98	19.29	38.07	31.55	33.79	204.25
9	Universidad Autonoma de San Luis Potosi	1432	32.39	43.89	21.28	35.34	27.01	31.77	191.69
10	Universidad Michoacana de San Nicolas de Hidalgo	1483	31.19	43.61	18.18	34.31	28.37	30.96	186.63
11	Universidad Autonoma del Estado de Morelos	1550	30.29	42.3	17.9	33.5	26.48	29.18	179.64
12	Universidad Autonoma de Baja California	1691	28.15	36.79	17.35	31.19	24.72	28.92	167.12
13	Universidad Veracruzana	1693	28.38	37.7	17.94	31.49	23.85	27.49	166.86
14	Universidad Autonoma del Estado de Mexico	1796	26.47	36.91	16.25	29.48	23.57	26.34	159.02
15	Universidad Autonoma de Sinaloa	1857	13	37.32	12.49	32.62	36.71	22.14	154.28
16	Universidad Autonoma de Yucatan	1965	21.02	34.7	13.49	27.86	23.36	25.41	145.83
17	Universidad Autonoma de Queretaro	1970	22.82	34.72	14.13	28.4	23.37	22.1	145.54
18	Universidad de Sonora	1985	23.21	33.63	14.53	27.15	21.13	24.38	144.02
19	Universidad Autonoma del Estado de Hidalgo	2087	21.23	32.87	13.48	24.97	20.35	22.02	134.91
20	Universidad de Colima	2424	12.09	27.67	10.12	22.23	19.78	20.28	112.16

Fuente: <https://www.urapcenter.org/Rankings/2019-2020/world-2019>