



Casa abierta al tiempo
UNIVERSIDAD AUTÓNOMA
METROPOLITANA

Anuario *Estadístico* **2017**



Coordinación General de Información Institucional
Dirección de Planeación

	<i>Página</i>
I. LICENCIATURA	
1.1 Demanda	1
• Total por Unidad y División	2
• Por género y trimestre de ingreso	3
• Por edad	9
• Por escuela de procedencia	10
• Aspirantes Histórico 1975 – 2017	14
1.2 Admitidos y no admitidos	26
• Resumen del primer proceso de selección - Ingreso Primavera	30
• Resumen del primer proceso de selección - Ingreso Otoño	31
• Resumen del segundo proceso de selección - Ingreso Otoño	32
• Por género	34
• Por proceso de selección	35
• Índices de aceptación	37
• Datos socioeconómicos de admitidos y no admitidos	51
• Histórico de admisión 1975-2017	55
1.3 Inscritos Primer ingreso	67
• Por periodo de inscripción y género	68
• Inscritos de lista complementaria	76
• Histórico de Aspirantes e inscritos de primer ingreso 1975-2017	84

	<i>Página</i>
1.4 Inscritos Primer Ingreso y Reinscritos (matrícula)	91
1.5 Alumnos que registraron actividad académica en 2017	99
1.6 Estudiantes que terminaron estudios de licenciatura	105
• Por plan de estudios	107
• Por escuela de procedencia	110
• Por edad	112
• Comparativo entre primer ingreso y alumnos que terminaron estudios de licenciatura en 2017	113
• Porcentaje de eficiencia terminal por generación de ingreso	114
• Estudiantes que terminaron estudios de licenciatura acumulado hasta 2017	116
• Estudiantes titulados de licenciatura	122
• Histórico 1978 -2017	126
• Trimestres cursados promedio para terminar estudios a nivel licenciatura 1978 – 2017	138
1.7 Bajas, renunciaciones y prórrogas	149
1.8 Evaluación y acreditación de planes	154
• Por Unidad	155
• Planes de estudio de licenciatura acreditados o evaluados en CIEES nivel 1 2005 – 2017	161
• Porcentaje de la Matrícula en Planes de Licenciatura de Buena Calidad 2005 – 2017	162

	<i>Página</i>
II. BECAS DE LICENCIATURA Y POSGRADO	163
• Resumen	164
• Manutención (antes Pronabes)	165
• Excelencia	169
• A Grupos Vulnerables	172
• Servicio Social	174
• Beca para curso de lenguas extranjeras en la CDMX, Estado de México o en el extranjero	176
• Beca de movilidad internacional (licenciatura)	178
• Beca de movilidad nacional (licenciatura)	180
• Beca para estudiantes de licenciatura en instituciones de educación superior en el extranjero en acciones de movilidad en la UAM (Participantes Internacionales)	181
• Realizar estudios de posgrado en la UAM	182
• Beca para participar en Eventos de Difusión y de Investigación en Ciencia y Tecnología UAM	183
• Beca para movilidad internacional: alumnos UAM	184
• Beca para estudiantes de maestría y doctorado en instituciones de educación superior en el extranjero en acciones de movilidad en la UAM (Participantes Internacionales)	184
• Becas de Estancias Posdoctorales	185
• Becas de superación del personal Académico	186

	<i>Página</i>
III POSGRADO	187
• Aspirantes a posgrado	188
• Inscritos de primer ingreso a posgrado por periodo de inscripción	195
• Inscritos de primer ingreso y reinscritos a posgrado por periodo de inscripción	202
• Alumnos que registraron actividad académica durante el año por género	209
• Estudiantes que terminaron estudios de posgrado	216
• Estudiantes que terminaron estudios de posgrado acumulado hasta 2017	223
• Estado de evaluación y acreditación de los programas de posgrado	230
• Planes de estudio de posgrado incorporados en el PNPC 2005 – 2017	235
• Porcentaje de la Matricula en Planes de Posgrado de Buena Calidad 2005 – 2017	236
IV PERSONAL ACADÉMICO	237
• Personal académico según categoría y tiempo de dedicación	238
• Personal de tiempo completo registrado en PROMEP por grado académico	240
• Personal Académico de Tiempo Completo con reconocimiento de perfil PROMEP	242
• Académicos pertenecientes al Sistema Nacional de Investigadores	243
• Cuerpos académicos	250
• Edad del personal académico	252
• Antigüedad del personal académico	253
• Actividades académicas evaluadas en 2017 Total UAM	254
• Reconocimientos Académicos	268
• Resultados de las evaluaciones de los profesores Total UAM	271

	<i>Página</i>
V DIFUSIÓN DE LA CULTURA	291
• Actividades culturales y académicas	292
• Producción Editorial	293
• Actividades deportivas y recreativas	294
VI VINCULACIÓN	297
• Convenios y Contratos por unidad y origen	298
• Monto de convenios firmados	300
• Acciones emprendidas para la solicitud, mantenimiento y consecución de patentes	301
VII APOYO INSTITUCIONAL	302
• Edad del personal administrativo definitivo	303
• Antigüedad del personal administrativo definitivo	304
• Transparencia y acceso a la información universitaria	305
• Acuerdos del Colegio Académico correspondientes a las sesiones celebradas durante 2003-2017	307
• Ranking de Universidades	308

1.1 Licenciatura Demanda

Considera a los aspirantes que presentaron examen de admisión

*Fuente: Base de datos de "aspirantes 2017_P y 2017_O"
del Departamento de Admisión; elaborado por la Dirección de Planeación*

UNIDAD	DIVISIÓN	ASPIRANTES		
		Registrados *	No presentaron el examen	Presentaron examen **
AZCAPOTZALCO	CBI	11,034	683	10,351
	CSH	11,649	671	10,978
	CAD	7,734	381	7,353
	TOTAL	30,417	1,735	28,682
CUAJIMALPA	CSH	2,105	112	1,993
	CCD	2,029	137	1,892
	CNI	1,075	82	993
	TOTAL	5,209	331	4,878
IZTAPALAPA	CBI	4,189	256	3,933
	CSH	8,303	460	7,843
	CBS	3,367	168	3,199
	TOTAL	15,859	884	14,975
LERMA	CBI	400	60	340
	CSH	436	50	386
	CBS	514	72	442
	TOTAL	1,350	182	1,168
XOCHIMILCO	CSH	11,643	635	11,008
	CBS	27,800	1,662	26,138
	CAD	6,426	268	6,158
	TOTAL	45,869	2,565	43,304
UAM	CBI	15,623	999	14,624
	CSH	34,136	1,928	32,208
	CBS	31,681	1,902	29,779
	CAD	14,160	649	13,511
	CCD	2,029	137	1,892
	CNI	1,075	82	993
	TOTAL	98,704	5,697	93,007

* Incluye a los aspirantes que completaron su registro en internet y firmaron su solicitud

** Son los aspirantes que se presentan al examen de admisión (categoría considerada para el cálculo de índices de aceptación).

UNIDAD	DIVISIÓN	ASPIRANTES 2017										
		PRIMAVERA			OTOÑO			TOTAL			%	
		Femenino	Masculino	Total	Femenino	Masculino	Total	Femenino	Masculino	Total	Femenino	Masculino
Azcapotzalco	CBI	690	2,062	2,752	2,100	5,499	7,599	2,790	7,561	10,351	27.0	73.0
	CSH	1,539	1,350	2,889	4,865	3,224	8,089	6,404	4,574	10,978	58.3	41.7
	CAD	993	1,094	2,087	2,721	2,545	5,266	3,714	3,639	7,353	50.5	49.5
	Total	3,222	4,506	7,728	9,686	11,268	20,954	12,908	15,774	28,682	45.0	55.0
Cuajimalpa	CSH	205	180	385	972	636	1,608	1,177	816	1,993	59.1	40.9
	CCD				980	912	1,892	980	912	1,892	51.8	48.2
	CNI				395	598	993	395	598	993	39.8	60.2
	Total	205	180	385	2,347	2,146	4,493	2,552	2,326	4,878	52.3	47.7
Iztapalapa	CBI	0	0	0	1,203	2,730	3,933	1,203	2,730	3,933	30.6	69.4
	CSH	749	549	1,298	4,046	2,499	6,545	4,795	3,048	7,843	61.1	38.9
	CBS	544	379	923	1,471	805	2,276	2,015	1,184	3,199	63.0	37.0
	Total	1,293	928	2,221	6,720	6,034	12,754	8,013	6,962	14,975	53.5	46.5
Lerma	CBI	38	73	111	65	164	229	103	237	340	30.3	69.7
	CSH	18	21	39	193	154	347	211	175	386	54.7	45.3
	CBS	27	18	45	283	114	397	310	132	442	70.1	29.9
	Total	83	112	195	541	432	973	624	544	1,168	53.4	46.6
Xochimilco	CSH	1,917	1,505	3,422	4,699	2,887	7,586	6,616	4,392	11,008	60.1	39.9
	CBS	4,952	2,572	7,524	12,859	5,755	18,614	17,811	8,327	26,138	68.1	31.9
	CAD	828	1,069	1,897	1,976	2,285	4,261	2,804	3,354	6,158	45.5	54.5
	Total	7,697	5,146	12,843	19,534	10,927	30,461	27,231	16,073	43,304	62.9	37.1
UAM	CBI	728	2,135	2,863	3,368	8,393	11,761	4,096	10,528	14,624	28.0	72.0
	CSH	4,428	3,605	8,033	14,775	9,400	24,175	19,203	13,005	32,208	59.6	40.4
	CBS	5,523	2,969	8,492	14,613	6,674	21,287	20,136	9,643	29,779	67.6	32.4
	CAD	1,821	2,163	3,984	4,697	4,830	9,527	6,518	6,993	13,511	48.2	51.8
	CCD	0	0	0	980	912	1,892	980	912	1,892	51.8	48.2
	CNI	0	0	0	395	598	993	395	598	993	39.8	60.2
Total	12,500	10,872	23,372	38,828	30,807	69,635	51,328	41,679	93,007	55.2	44.8	

PLAN DE ESTUDIOS	ASPIRANTES 2017										
	PRIMAVERA			OTOÑO			TOTAL			%	
	Femenino	Masculino	Total	Femenino	Masculino	Total	Femenino	Masculino	Total	Femenino	Masculino
Ingeniería Ambiental	137	95	232	373	251	624	510	346	856	59.6	40.4
Ingeniería Civil	60	279	339	228	840	1,068	288	1,119	1,407	20.5	79.5
Ingeniería Eléctrica	7	120	127	22	219	241	29	339	368	7.9	92.1
Ingeniería Física	40	121	161	111	216	327	151	337	488	30.9	69.1
Ingeniería Industrial	94	209	303	312	661	973	406	870	1,276	31.8	68.2
Ingeniería Mecánica	20	316	336	103	1,000	1,103	123	1,316	1,439	8.5	91.5
Ingeniería Metalúrgica	32	76	108	95	234	329	127	310	437	29.1	70.9
Ingeniería Química	166	156	322	462	406	868	628	562	1,190	52.8	47.2
Ingeniería Electrónica	20	173	193	54	389	443	74	562	636	11.6	88.4
Ingeniería en Computación	114	517	631	340	1,283	1,623	454	1,800	2,254	20.1	79.9
CBI	690	2,062	2,752	2,100	5,499	7,599	2,790	7,561	10,351	27.0	73.0
Administración	530	403	933	1,589	1,128	2,717	2,119	1,531	3,650	58.1	41.9
Derecho	695	586	1,281	2,334	1,365	3,699	3,029	1,951	4,980	60.8	39.2
Economía	151	227	378	484	502	986	635	729	1,364	46.6	53.4
Sociología	163	134	297	458	229	687	621	363	984	63.1	36.9
CSH	1,539	1,350	2,889	4,865	3,224	8,089	6,404	4,574	10,978	58.3	41.7
Arquitectura	271	470	741	867	1,242	2,109	1,138	1,712	2,850	39.9	60.1
Diseño de la Comunicación Gráfica	523	423	946	1,379	886	2,265	1,902	1,309	3,211	59.2	40.8
Diseño Industrial	199	201	400	475	417	892	674	618	1,292	52.2	47.8
CAD	993	1,094	2,087	2,721	2,545	5,266	3,714	3,639	7,353	50.5	49.5
TOTAL UNIDAD AZCAPOTZALCO	3,222	4,506	7,728	9,686	11,268	20,954	12,908	15,774	28,682	45.0	55.0

PLAN DE ESTUDIOS	ASPIRANTES 2017										
	PRIMAVERA			OTOÑO			TOTAL			%	
	Femenino	Masculino	Total	Femenino	Masculino	Total	Femenino	Masculino	Total	Femenino	Masculino
Administración	135	122	257	377	287	664	512	409	921	55.6	44.4
Derecho			0	467	269	736	467	269	736	63.5	36.5
Estudios Socioterritoriales	18	25	43	56	43	99	74	68	142	52.1	47.9
Humanidades	52	33	85	72	37	109	124	70	194	63.9	36.1
CSH	205	180	385	972	636	1608	1177	816	1993	59.1	40.9
Diseño			0	381	250	631	381	250	631	60.4	39.6
Tecnologías y Sistemas de Información			0	58	142	200	58	142	200	29.0	71.0
Ciencias de la Comunicación			0	541	520	1061	541	520	1061	51.0	49.0
CCD	0	0	0	980	912	1892	980	912	1892	51.8	48.2
Ingeniería en Computación			0	72	298	370	72	298	370	19.5	80.5
Matemáticas Aplicadas			0	56	114	170	56	114	170	32.9	67.1
Ingeniería Biológica			0	110	78	188	110	78	188	58.5	41.5
Biología Molecular			0	157	108	265	157	108	265	59.2	40.8
CNI	0	0	0	395	598	993	395	598	993	39.8	60.2
TOTAL UNIDAD CUAJIMALPA	205	180	385	2,347	2,146	4,493	2,552	2,326	4,878	52.3	47.7

PLAN DE ESTUDIOS	ASPIRANTES 2017										
	PRIMAVERA			OTOÑO			TOTAL			%	
	Femenino	Masculino	Total	Femenino	Masculino	Total	Femenino	Masculino	Total	Femenino	Masculino
Ingeniería Biomédica			0	302	390	692	302	390	692	43.6	56.4
Ingeniería Hidrológica			0	27	44	71	27	44	71	38.0	62.0
Ingeniería Química			0	189	264	453	189	264	453	41.7	58.3
Ingeniería en Energía			0	65	219	284	65	219	284	22.9	77.1
Física			0	77	289	366	77	289	366	21.0	79.0
Ingeniería Electrónica			0	59	473	532	59	473	532	11.1	88.9
Matemáticas			0	128	239	367	128	239	367	34.9	65.1
Química			0	116	97	213	116	97	213	54.5	45.5
Computación			0	199	668	867	199	668	867	23.0	77.0
Ciencias Atmosféricas				41	47	88	41	47	88	46.6	53.4
CBI	0	0	0	1,203	2,730	3,933	1,203	2,730	3,933	30.6	69.4
Administración	416	378	794	1,184	774	1,958	1,600	1,152	2,752	58.1	41.9
Antropología Social			0	169	89	258	169	89	258	65.5	34.5
Letras Hispánicas			0	317	100	417	317	100	417	76.0	24.0
Filosofía			0	98	146	244	98	146	244	40.2	59.8
Economía			0	283	315	598	283	315	598	47.3	52.7
Sociología			0	190	91	281	190	91	281	67.6	32.4
Historia			0	207	243	450	207	243	450	46.0	54.0
Lingüística			0	200	71	271	200	71	271	73.8	26.2
Ciencia Política			0	300	319	619	300	319	619	48.5	51.5
Psicología Social	333	171	504	1,023	288	1,311	1,356	459	1,815	74.7	25.3
Geografía Humana			0	75	63	138	75	63	138	54.3	45.7
CSH	749	549	1,298	4,046	2,499	6,545	4,795	3,048	7,843	61.1	38.9
Biología	142	88	230	384	225	609	526	313	839	62.7	37.3
Biología Experimental	71	48	119	196	114	310	267	162	429	62.2	37.8
Hidrobiología	63	34	97	142	77	219	205	111	316	64.9	35.1
Producción Animal	42	37	79	70	43	113	112	80	192	58.3	41.7
Ingeniería Bioquímica Industrial	111	102	213	288	184	472	399	286	685	58.2	41.8
Ingeniería de los Alimentos	115	70	185	391	162	553	506	232	738	68.6	31.4
CBS	544	379	923	1,471	805	2,276	2,015	1,184	3,199	63.0	37.0
TOTAL UNIDAD IZTAPALAPA	1,293	928	2,221	6,720	6,034	12,754	8,013	6,962	14,975	53.5	46.5

PLAN DE ESTUDIOS	ASPIRANTES 2017										
	PRIMAVERA			OTOÑO			TOTAL			%	
	Femenino	Masculino	Total	Femenino	Masculino	Total	Femenino	Masculino	Total	Femenino	Masculino
Ingeniería en Recursos Hídricos	13	17	30	24	22	46	37	39	76	48.7	51.3
Ingeniería en Computación y Telecomunicaciones	25	56	81	41	142	183	66	198	264	25.0	75.0
CBI	38	73	111	65	164	229	103	237	340	30.3	69.7
Políticas Públicas	18	21	39	71	49	120	89	70	159	56.0	44.0
Arte y Comunicación Digitales				122	105	227	122	105	227	53.7	46.3
CSH	18	21	39	193	154	347	211	175	386	54.7	45.3
Biología Ambiental	27	18	45	91	47	138	118	65	183	64.5	35.5
Psicología Biomédica				192	67	259	192	67	259	74.1	25.9
CBS	27	18	45	283	114	397	310	132	442	70.1	29.9
TOTAL UNIDAD LERMA	83	112	195	541	432	973	624	544	1,168	53.4	46.6

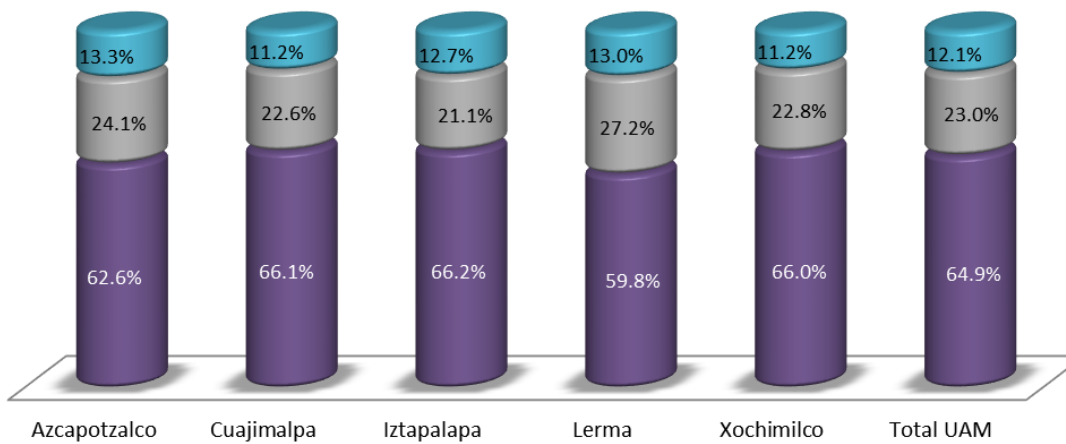
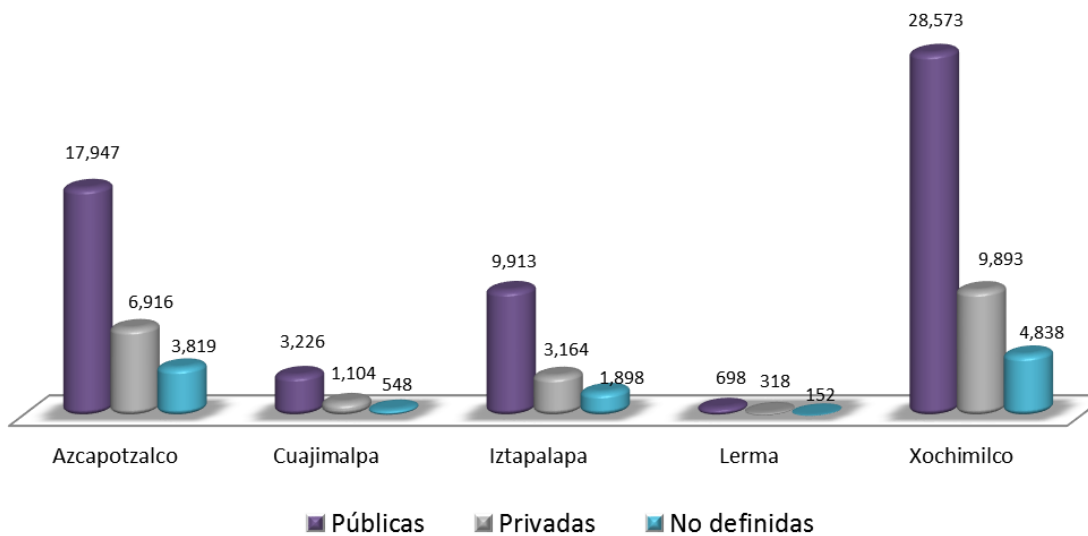
PLAN DE ESTUDIOS	ASPIRANTES 2017										
	PRIMAVERA			OTOÑO			TOTAL			%	
	Femenino	Masculino	Total	Femenino	Masculino	Total	Femenino	Masculino	Total	Femenino	Masculino
Administración	445	477	922	1,159	911	2,070	1,604	1,388	2,992	53.6	46.4
Comunicación Social	329	279	608	725	506	1,231	1,054	785	1,839	57.3	42.7
Economía	114	211	325	326	400	726	440	611	1,051	41.9	58.1
Psicología	850	372	1,222	2,120	801	2,921	2,970	1,173	4,143	71.7	28.3
Sociología	106	85	191	214	132	346	320	217	537	59.6	40.4
Política y Gestión Social	73	81	154	155	137	292	228	218	446	51.1	48.9
CSH	1,917	1,505	3,422	4,699	2,887	7,586	6,616	4,392	11,008	60.1	39.9
Biología	186	127	313	448	269	717	634	396	1,030	61.6	38.4
Enfermería	950	245	1,195	1,995	470	2,465	2,945	715	3,660	80.5	19.5
Estomatología	471	182	653	1,148	394	1,542	1,619	576	2,195	73.8	26.2
Química Farmacéutica Biológica	441	285	726	1,238	750	1,988	1,679	1,035	2,714	61.9	38.1
Medicina Veterinaria y Zootecnia	546	338	884	1,503	721	2,224	2,049	1,059	3,108	65.9	34.1
Agronomía	88	95	183	204	200	404	292	295	587	49.7	50.3
Medicina	1,551	970	2,521	4,823	2,437	7,260	6,374	3,407	9,781	65.2	34.8
Nutrición Humana	719	330	1,049	1,500	514	2,014	2,219	844	3,063	72.4	27.6
CBS	4,952	2,572	7,524	12,859	5,755	18,614	17,811	8,327	26,138	68.1	31.9
Arquitectura	278	506	784	727	1,132	1,859	1,005	1,638	2,643	38.0	62.0
Diseño de la Comunicación Gráfica	385	321	706	900	716	1,616	1,285	1,037	2,322	55.3	44.7
Diseño Industrial	123	194	317	265	339	604	388	533	921	42.1	57.9
Planeación Territorial	42	48	90	84	98	182	126	146	272	46.3	53.7
CAD	828	1,069	1,897	1,976	2,285	4,261	2,804	3,354	6,158	45.5	54.5
TOTAL UNIDAD XOCHIMILCO	7,697	5,146	12,843	19,534	10,927	30,461	27,231	16,073	43,304	62.9	37.1

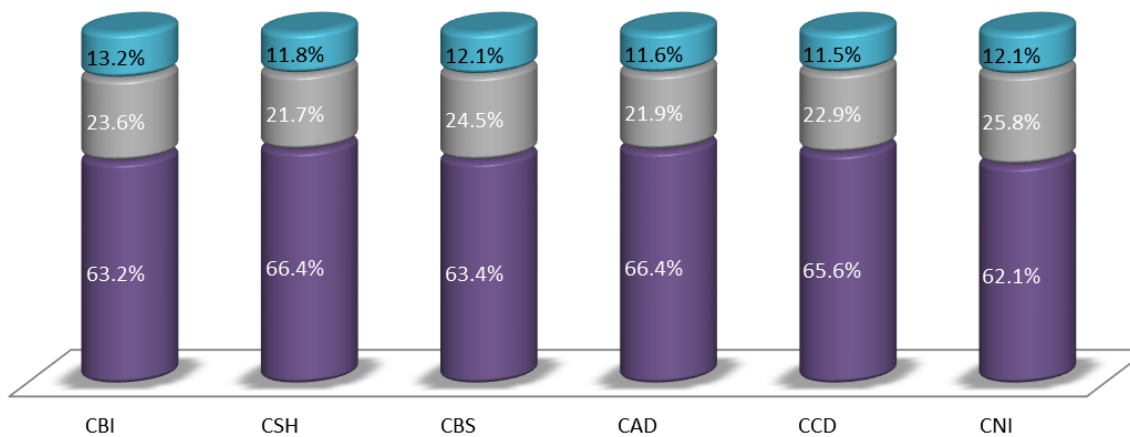
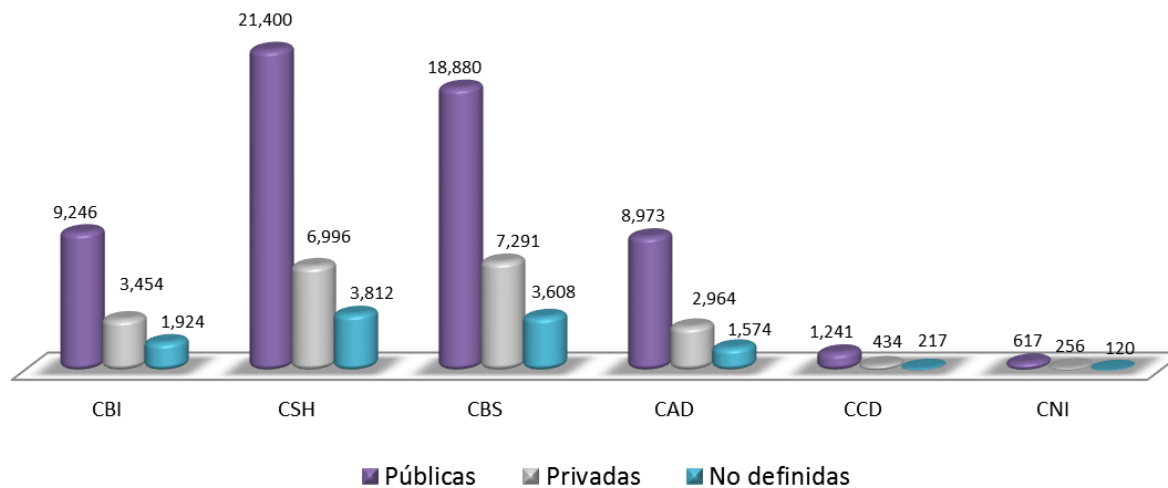
UNIDAD	Aspirantes por Edad 2017						TOTAL
	17 ó menos	18	19	20	21 a 23	24 ó más	
Azcapotzalco	8,103 28.3%	8,583 29.9%	4,656 16.2%	2,485 8.7%	3,260 11.4%	1,595 5.6%	28,682 100.0%
Cuajimalpa	1,125 23.1%	1,411 28.9%	865 17.7%	535 11.0%	624 12.8%	318 6.5%	4,878 100.0%
Iztapalapa	4,149 27.7%	4,440 29.6%	2,397 16.0%	1,340 8.9%	1,756 11.7%	893 6.0%	14,975 100.0%
Lerma	353 30.2%	346 29.6%	155 13.3%	95 8.1%	119 10.2%	100 8.6%	1,168 100.0%
Xochimilco	10,214 23.6%	12,915 29.8%	7,987 18.4%	4,240 9.8%	5,248 12.1%	2,700 6.2%	43,304 100.0%
UAM	23,944 25.7%	27,695 29.8%	16,060 17.3%	8,695 9.3%	11,007 11.8%	5,606 6.0%	93,007 100.0%

*Años cumplidos al momento de la solicitud.

ESCUELA DE PROCEDENCIA	DIVISIONES						2017	
	CBI	CSH	CBS	CAD	CCD	CNI	TOTAL	%
UNAM - ENP	129	270	459	205	33	17	1,113	1.2%
UNAM - CCH	96	260	370	210	11	13	960	1.0%
IPN - CECYT	761	630	787	676	68	46	2,968	3.2%
COLEGIO DE BACHILLERES	5,262	14,755	11,687	5,499	754	345	38,302	41.2%
DGTI - CET	1,131	2,503	1,990	1,276	134	70	7,104	7.6%
DGTI - CBTI	763	988	1,298	426	63	36	3,574	3.8%
DGTI - CBTA	76	105	235	39	4	5	464	0.5%
DGTI - CBTF	5	10	15	6	0	0	36	0.0%
DGTI - CETMAR	10	13	14	6	1	0	44	0.0%
DGTI - ITR	2	19	11	4	0	0	36	0.0%
NORMAL PRIMARIA	33	63	50	27	3	2	178	0.2%
UNIVERSIDAD ESTATAL	63	90	221	43	2	8	427	0.5%
UAEM	164	225	446	79	20	17	951	1.0%
CONALEP	751	1,469	1,297	477	148	58	4,200	4.5%
PÚBLICAS	9,246	21,400	18,880	8,973	1,241	617	60,357	64.9%
INCORPORADA A LA UNAM	487	1,179	1,494	639	91	65	3,955	4.3%
INCORPORADA AL IPN	60	88	56	45	3	7	259	0.3%
INCORPORADA A LA SEP	2,658	5,359	5,106	2,170	316	156	15,765	17.0%
INCORPORADA A OTRAS UNIV. EST.	117	126	258	35	6	8	550	0.6%
INCORPORADA A LA U.A.E.M.	132	244	377	75	18	20	866	0.9%
PRIVADAS	3,454	6,996	7,291	2,964	434	256	21,395	23.0%
NO DEFINIDAS	1,924	3,812	3,608	1,574	217	120	11,255	12.1%
TOTAL	14,624	32,208	29,779	13,511	1,892	993	93,007	100.0%

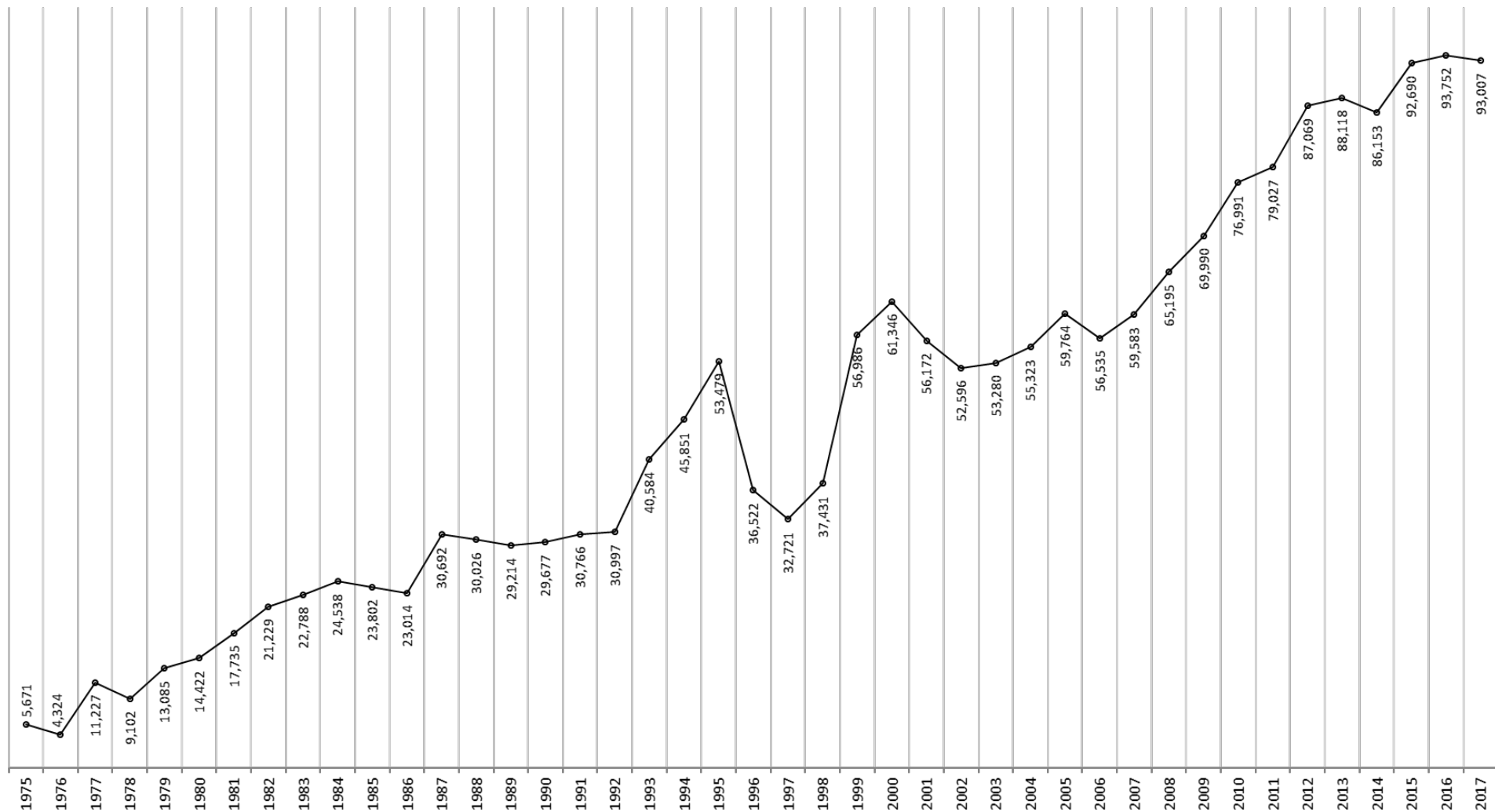
ESCUELA DE PROCEDENCIA	AZCAPOTZALCO				CUAJIMALPA				IZTAPALAPA				LERMA				XOCHIMILCO			
	CBI	CSH	CAD	TOTAL	CSH	CCD	CNI	TOTAL	CBI	CSH	CBS	TOTAL	CBI	CSH	CBS	TOTAL	CSH	CBS	CAD	TOTAL
UNAM - ENP	55	26	73	154	21	33	17	71	74	70	35	179	0	2	0	2	151	424	132	707
UNAM - CCH	55	75	132	262	14	11	13	38	40	49	28	117	1	1	1	3	121	341	78	540
IPN - CECYT	567	263	511	1,341	47	68	46	161	187	144	131	462	7	4	4	15	172	652	165	989
COLEGIO DE BACHILLERES	3,673	4,763	2,671	11,107	872	754	345	1,971	1,488	3,733	1,347	6,568	101	145	185	431	5,242	10,155	2,828	18,225
DGTI - CET	723	802	575	2,100	158	134	70	362	385	626	251	1,262	23	8	15	46	909	1,724	701	3,334
DGTI - CBTI	566	457	253	1,276	44	63	36	143	178	193	104	475	19	10	16	45	284	1,178	173	1,635
DGTI - CBTA	57	23	19	99	8	4	5	17	16	39	38	93	3	0	3	6	35	194	20	249
DGTI - CBTF	3	3	3	9	1	0	0	1	2	1	1	4	0	0	1	1	5	13	3	21
DGTI - CETMAR	5	3	3	11	0	1	0	1	5	4	1	10	0	0	0	0	6	13	3	22
DGTI - ITR	1	8	1	10	0	0	0	0	1	7	0	8	0	0	0	0	4	11	3	18
NORMAL PRIMARIA	24	22	19	65	3	3	2	8	9	23	8	40	0	2	3	5	13	39	8	60
UNIVERSIDAD ESTATAL	43	27	27	97	4	2	8	14	18	18	10	46	2	1	4	7	40	207	16	263
UAEM	94	46	36	176	19	20	17	56	42	37	21	100	28	37	33	98	86	392	43	521
CONALEP	559	437	244	1,240	177	148	58	383	174	288	87	549	18	12	9	39	555	1,201	233	1,989
PÚBLICAS	6,425	6,955	4,567	17,947	1,368	1,241	617	3,226	2,619	5,232	2,062	9,913	202	222	274	698	7,623	16,544	4,406	28,573
INCORPORADA A LA UNAM	344	399	311	1,054	112	91	65	268	141	188	83	412	2	4	11	17	476	1,400	328	2,204
INCORPORADA AL IPN	45	38	33	116	3	3	7	13	15	19	8	42	0	2	0	2	26	48	12	86
INCORPORADA A LA SEP	1,945	2,088	1,352	5,385	254	316	156	726	634	1,318	592	2,544	79	81	72	232	1,618	4,442	818	6,878
INCORPORADA A OTRAS UNIV. EST.	89	57	19	165	7	6	8	21	28	26	17	71	0	2	2	4	34	239	16	289
INCORPORADA A LA U.A.E.M.	96	59	41	196	38	18	20	76	24	47	24	95	12	25	26	63	75	327	34	436
PRIVADAS	2,519	2,641	1,756	6,916	414	434	256	1,104	842	1,598	724	3,164	93	114	111	318	2,229	6,456	1,208	9,893
NO DEFINIDAS	1,407	1,382	1,030	3,819	211	217	120	548	472	1,013	413	1,898	45	50	57	152	1,156	3,138	544	4,838
TOTAL	10,351	10,978	7,353	28,682	1,993	1,892	993	4,878	3,933	7,843	3,199	14,975	340	386	442	1,168	11,008	26,138	6,158	43,304

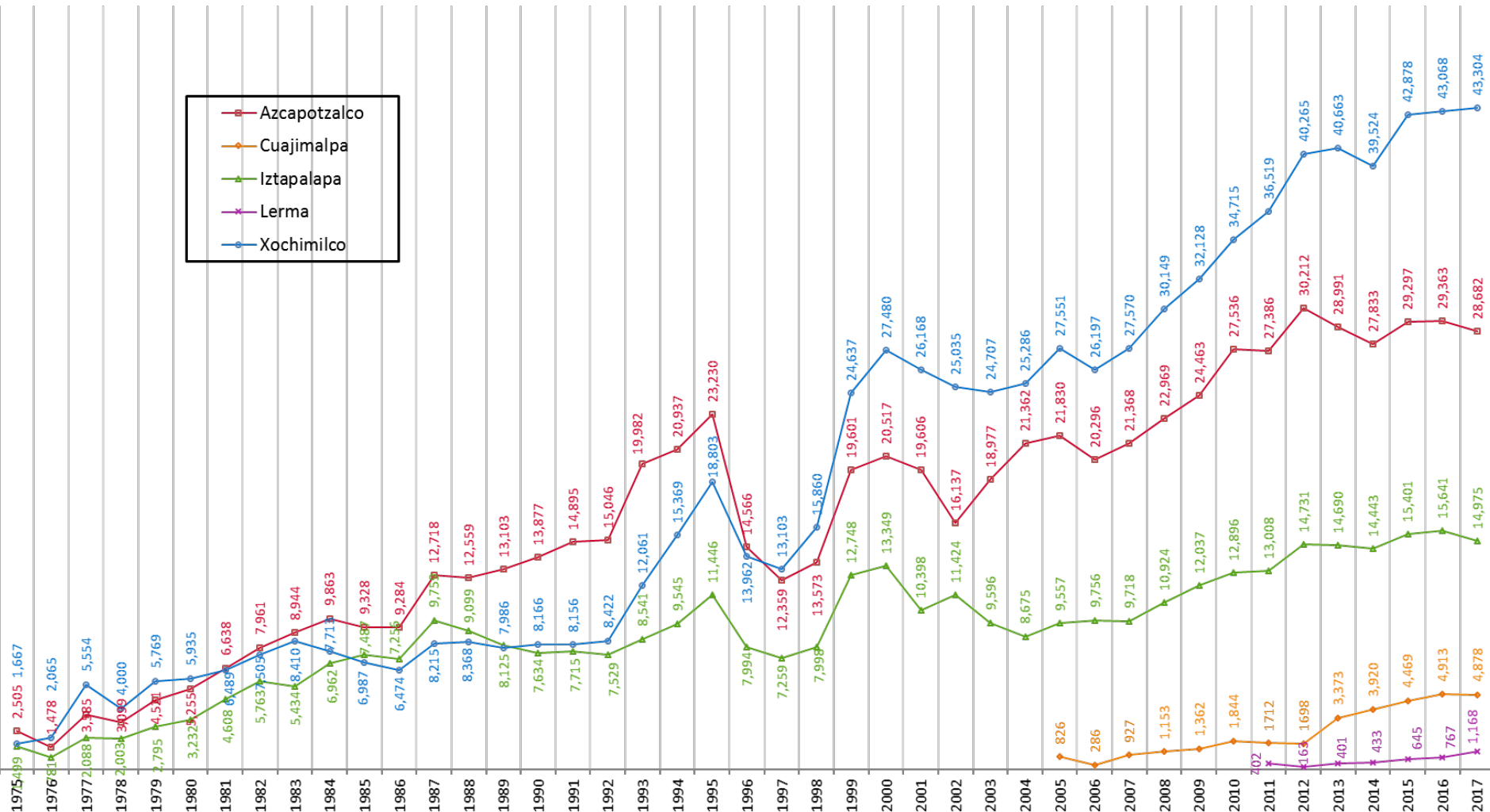


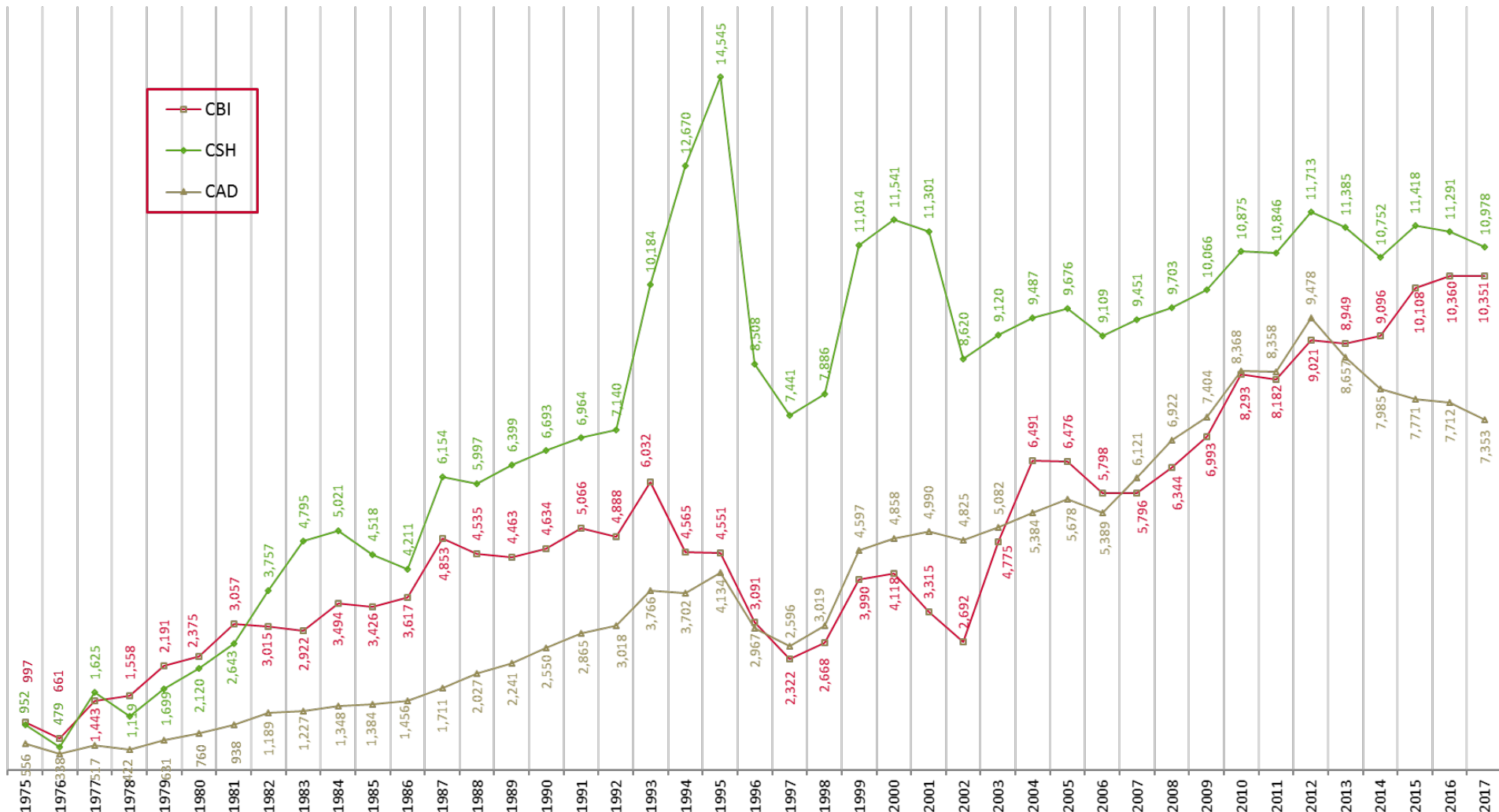


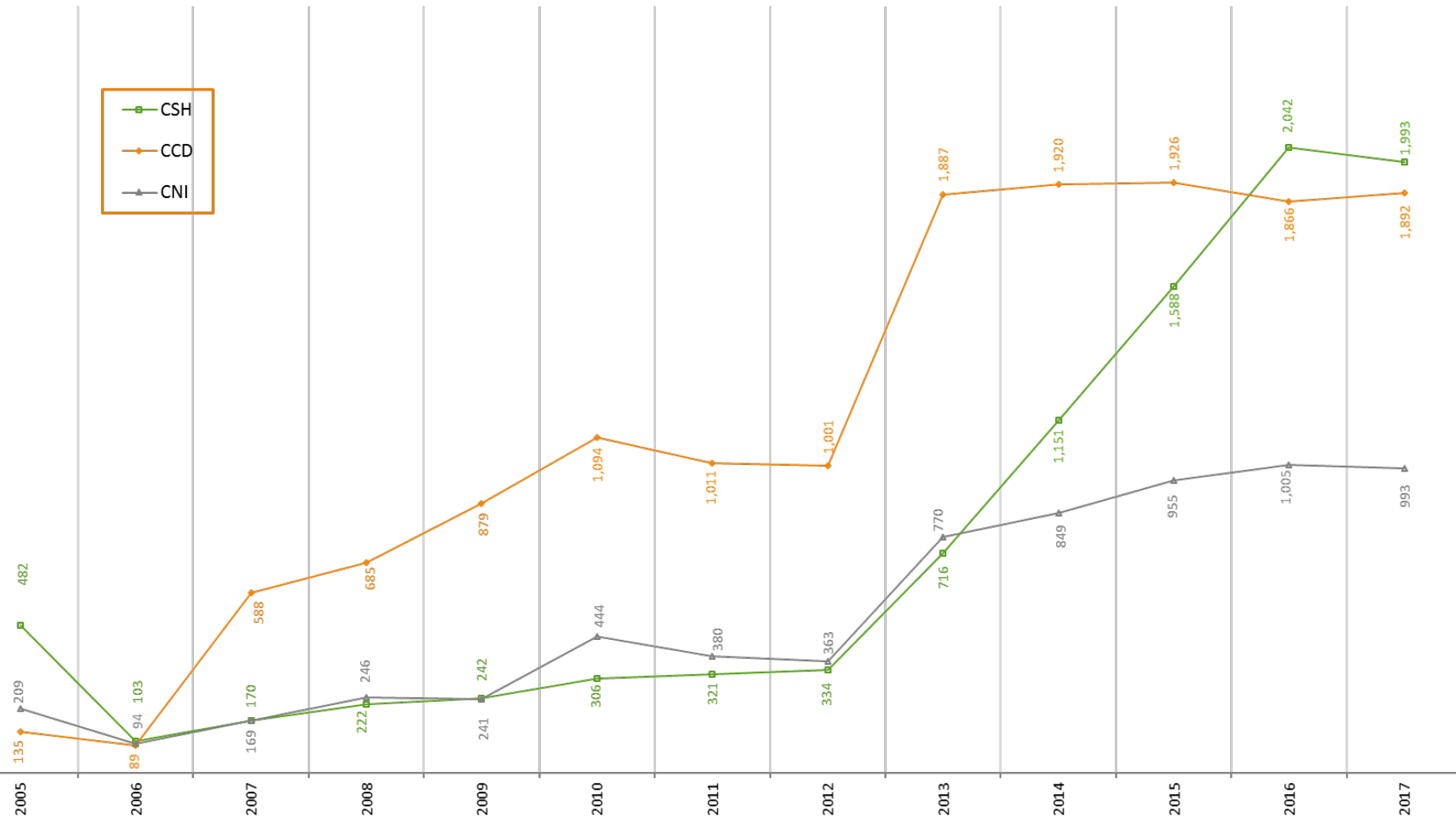
Aspirantes Histórico 1975-2017

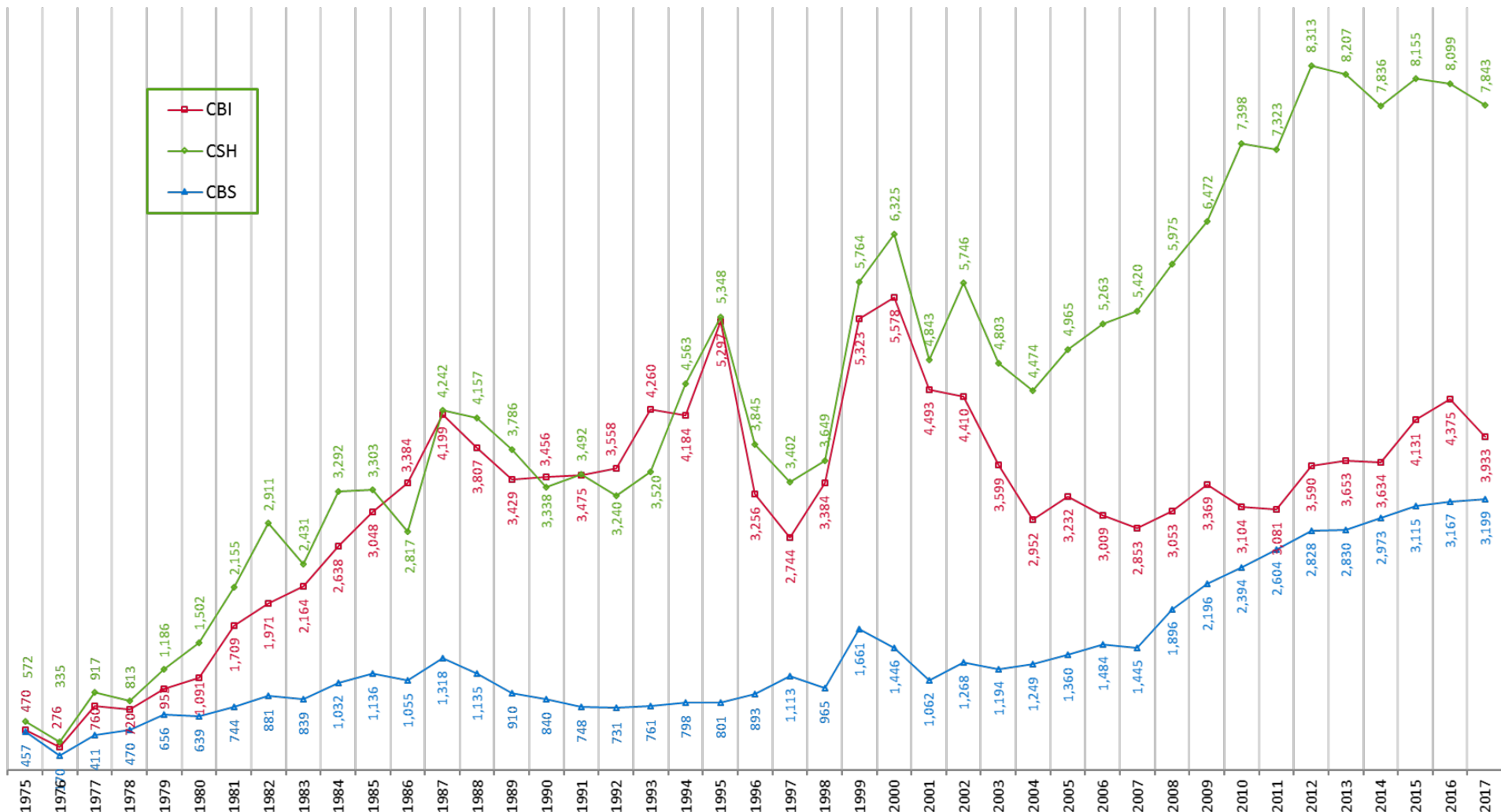
*Fuente: Base de datos de "aspirantes"
del Departamento de Admisión*

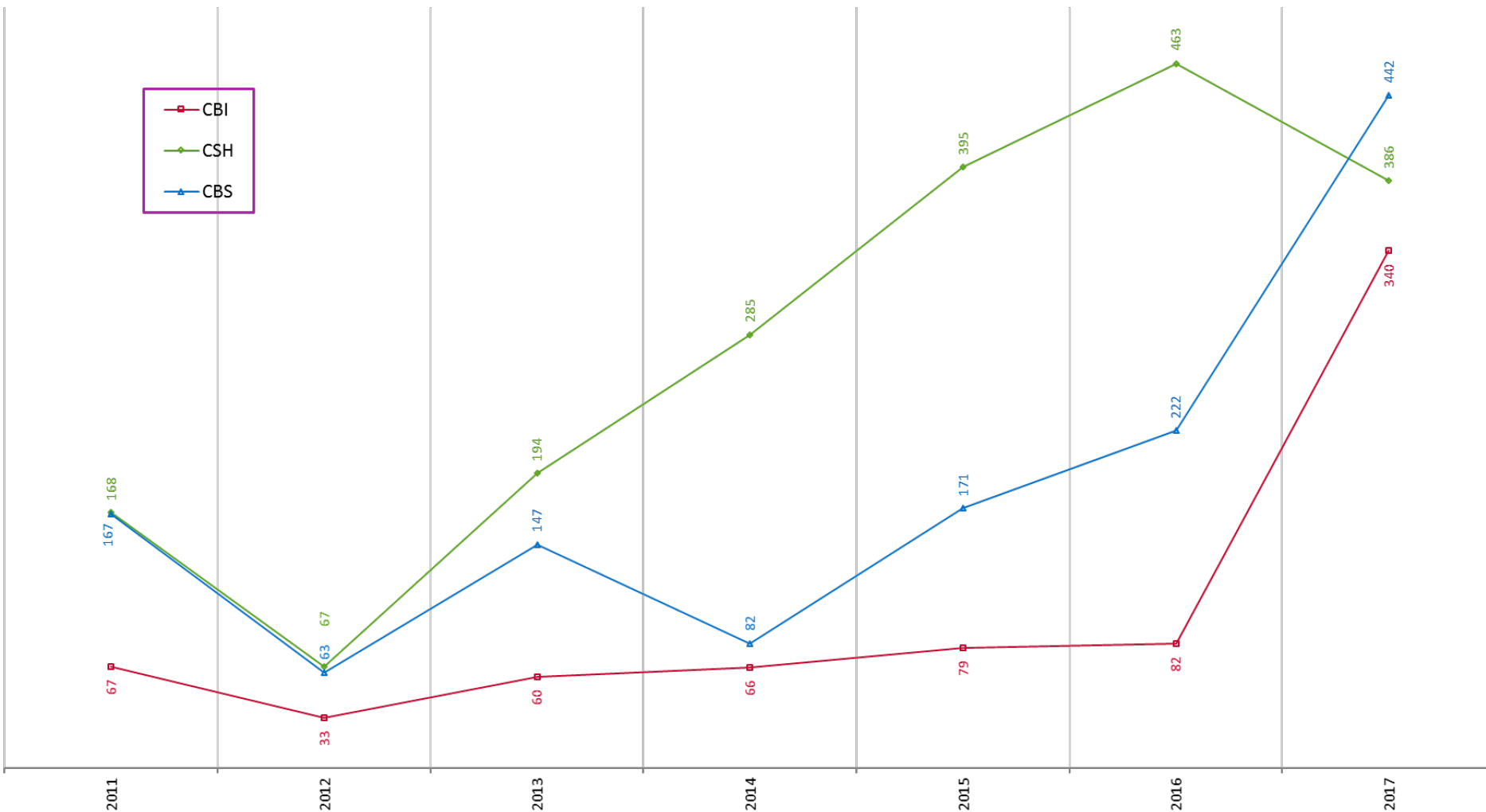


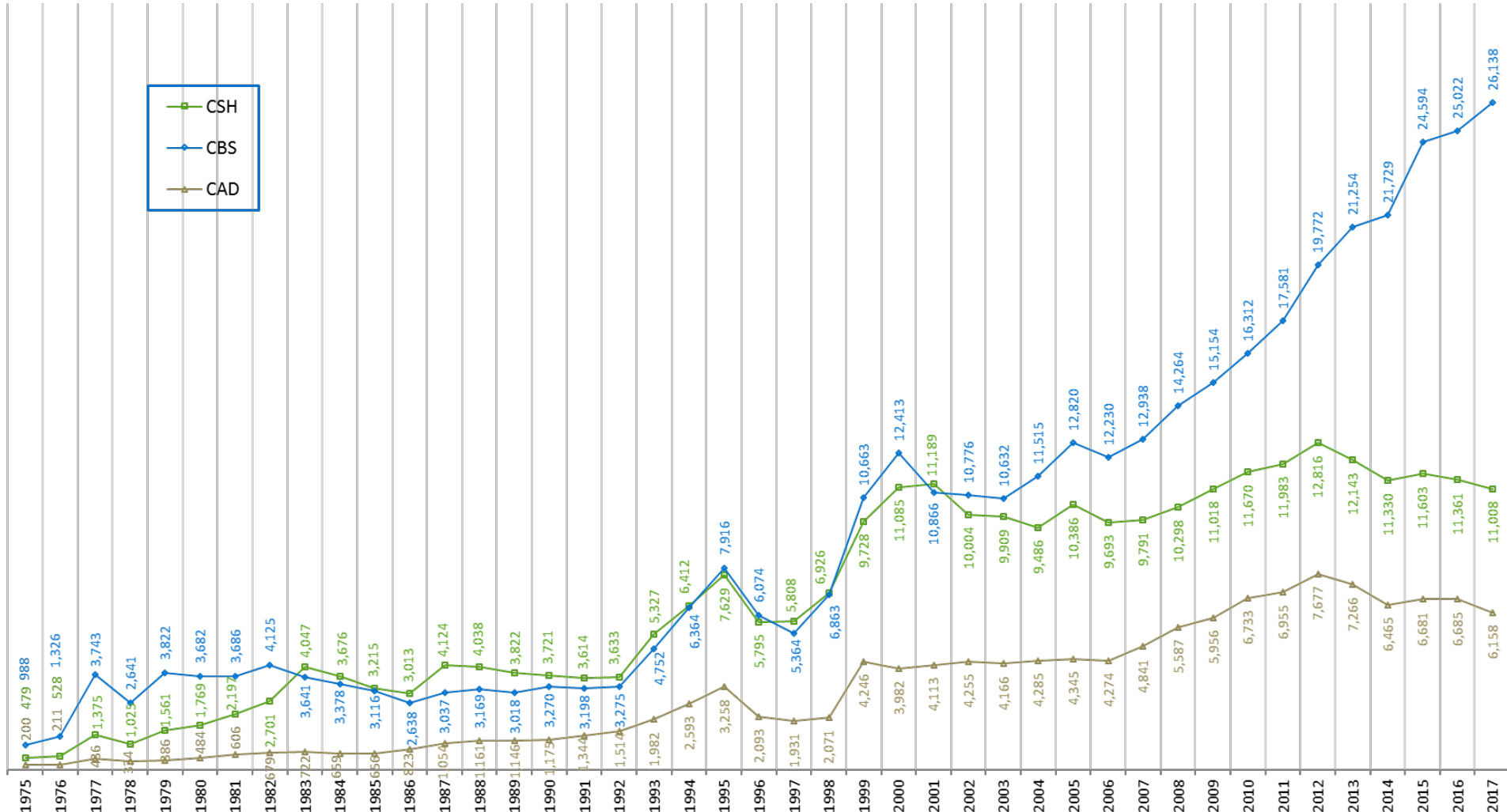




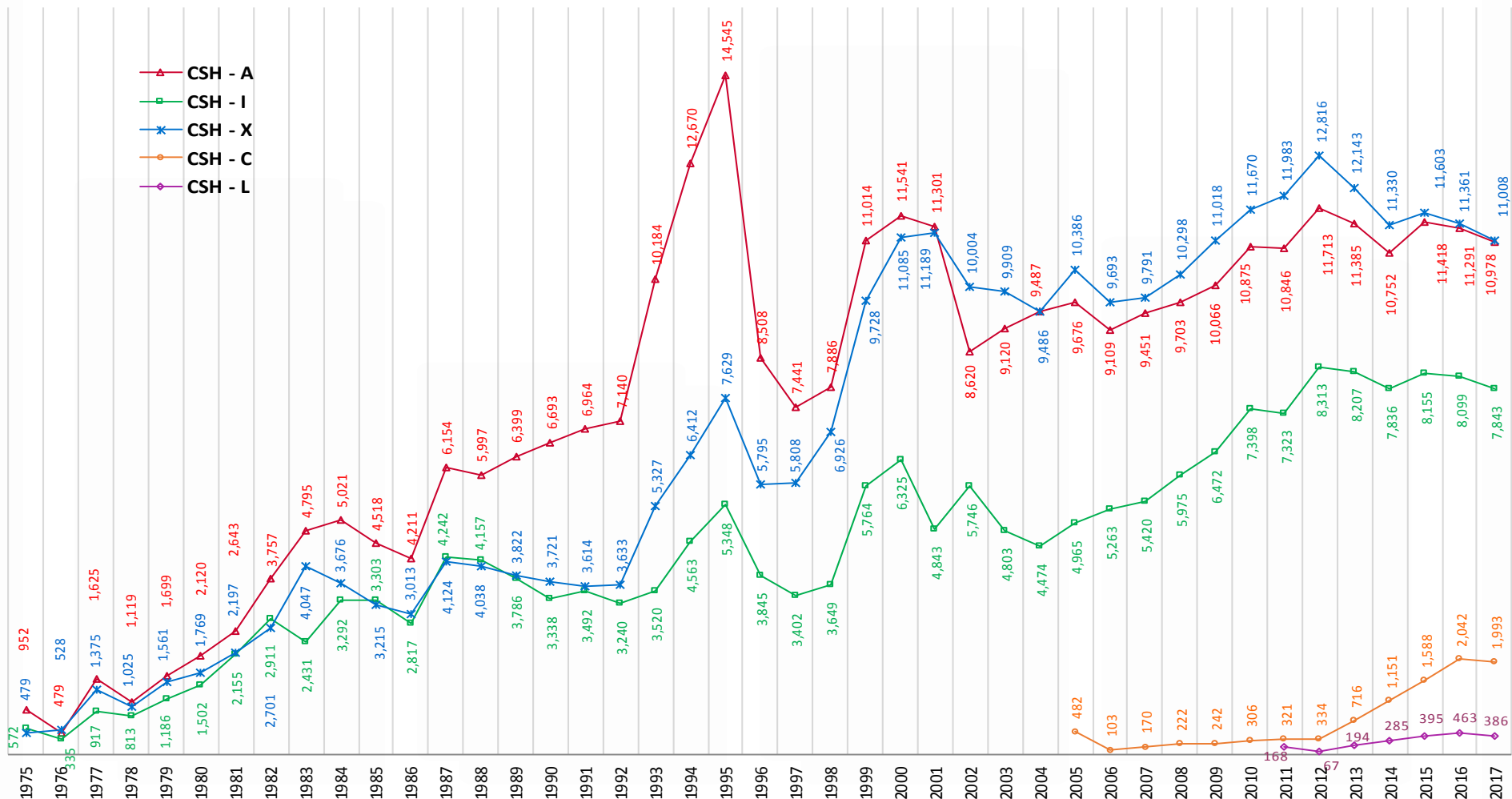


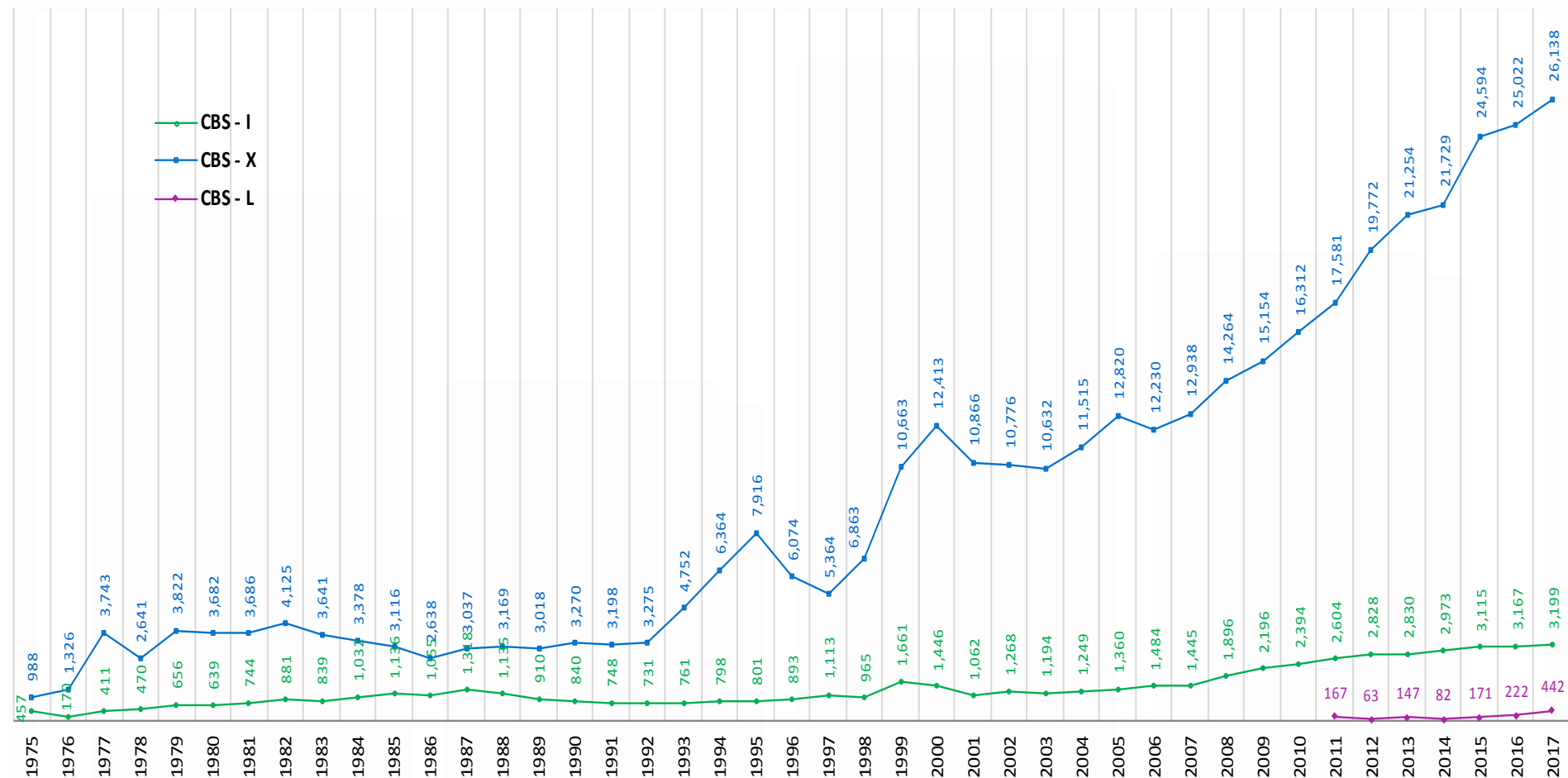


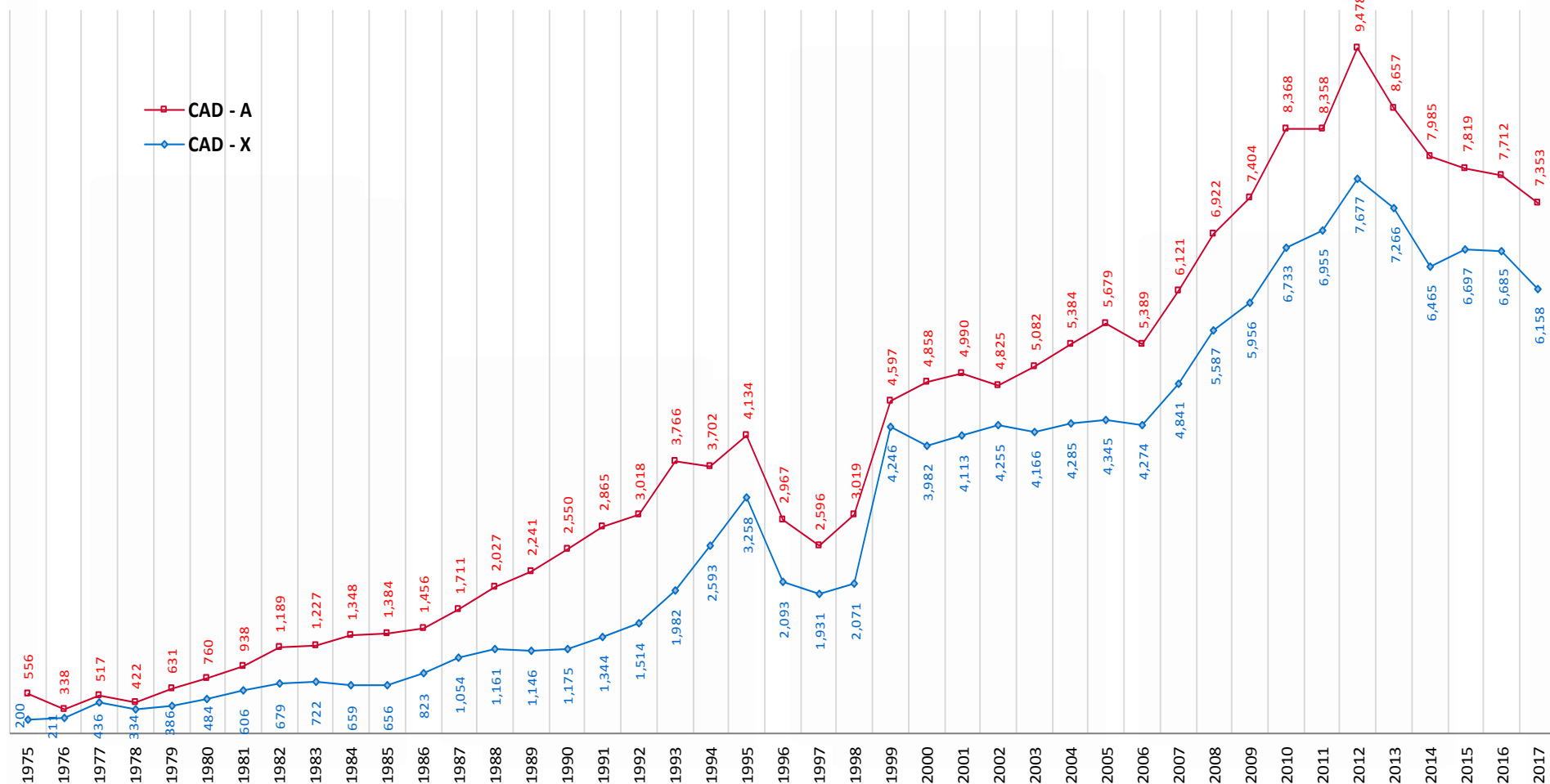












1.2 Licenciatura Admitidos y no admitidos

Lista original, emitida después de la aplicación del examen y *Lista complementaria*, emitida al término de la inscripción cuando quedan lugares disponibles.

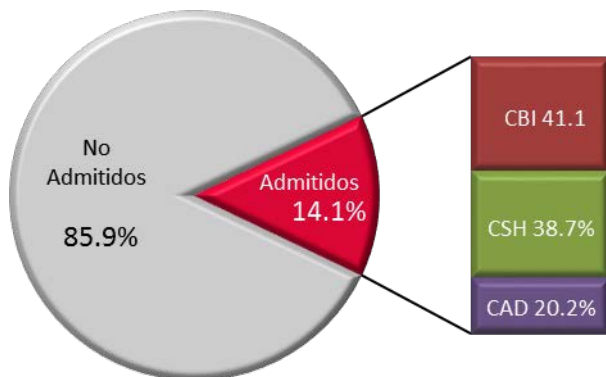
Fuente: Base de datos de "aspirantes 2017_P y 2017_O" del Departamento de Admisión; elaborado por la Dirección de Planeación

Total por Unidad y División 2017

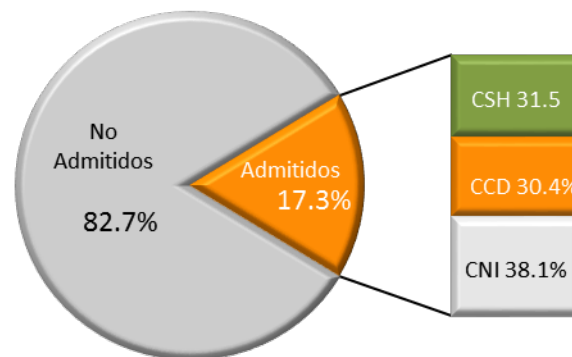
Licenciatura
Admitidos y
no admitidos

UNIDAD	DIVISIÓN	NO ADMITIDOS			ADMITIDOS			
		Lista original	Total ajustado después de lista complementaria	Tasa de rechazo	Lista original	Lista complementaria	Total	Tasa de aceptación
AZCAPOTZALCO	CBI	8,972	8,690	84.0%	1,379	282	1,661	16.0%
	CSH	9,642	9,412	85.7%	1,336	230	1,566	14.3%
	CAD	6,599	6,538	88.9%	754	61	815	11.1%
	TOTAL	25,213	24,640	85.9%	3,469	573	4,042	14.1%
CUAJIMALPA	CSH	1,748	1,727	86.7%	245	21	266	13.3%
	CCD	1,652	1,635	86.4%	240	17	257	13.6%
	CNI	726	671	67.6%	267	55	322	32.4%
	TOTAL	4,126	4,033	82.7%	752	93	845	17.3%
IZTAPALAPA	CBI	3,104	3,026	76.9%	829	78	907	23.1%
	CSH	6,609	6,479	82.6%	1,234	130	1,364	17.4%
	CBS	2,444	2,389	74.7%	755	55	810	25.3%
	TOTAL	12,157	11,894	79.4%	2,818	263	3,081	20.6%
LERMA	CBI	212	206	60.6%	128	6	134	39.4%
	CSH	269	265	68.7%	117	4	121	31.3%
	CBS	337	317	71.7%	105	20	125	28.3%
	TOTAL	818	788	67.5%	350	30	380	32.5%
XOCHIMILCO	CSH	9,479	9,350	84.9%	1,529	129	1,658	15.1%
	CBS	24,191	23,885	91.4%	1,947	306	2,253	8.6%
	CAD	5,454	5,408	87.8%	704	46	750	12.2%
	TOTAL	39,124	38,643	89.2%	4,180	481	4,661	10.8%
UAM	CBI	12,288	11,922	81.5%	2,336	366	2,702	18.5%
	CSH	27,747	27,233	84.6%	4,461	514	4,975	15.4%
	CBS	26,972	26,591	89.3%	2,807	381	3,188	10.7%
	CAD	12,053	11,946	88.4%	1,458	107	1,565	11.6%
	CCD	1,652	1,635	86.4%	240	17	257	13.6%
	CNI	726	671	67.6%	267	55	322	32.4%
	TOTAL	81,438	79,998	86.0%	11,569	1,440	13,009	14.0%

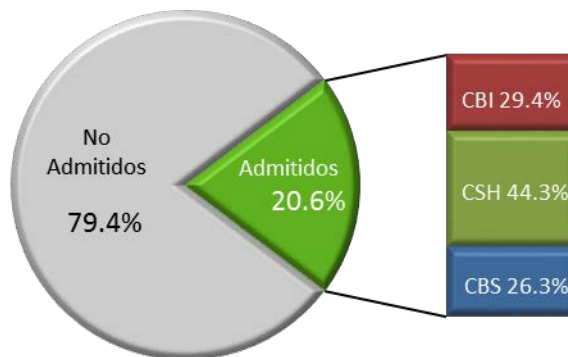
Azcapotzalco



Cuajimalpa

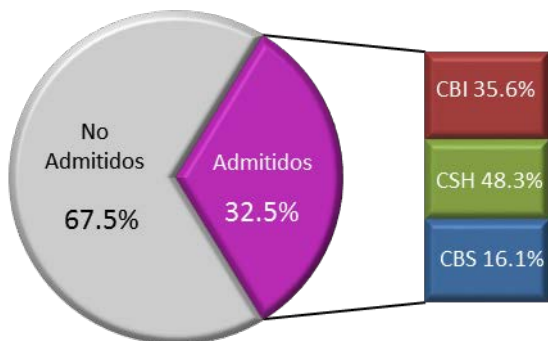


Iztapalapa

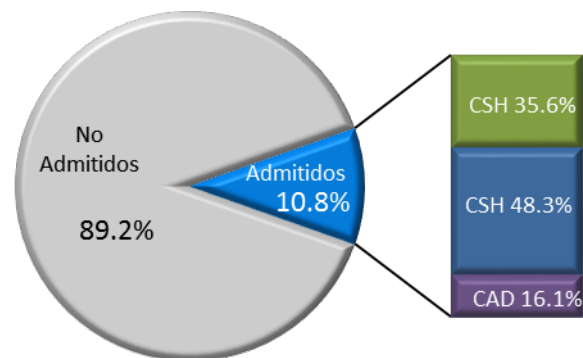


Admitidos totales: incluye admitidos en Lista Original y admitidos en Lista Complementaria

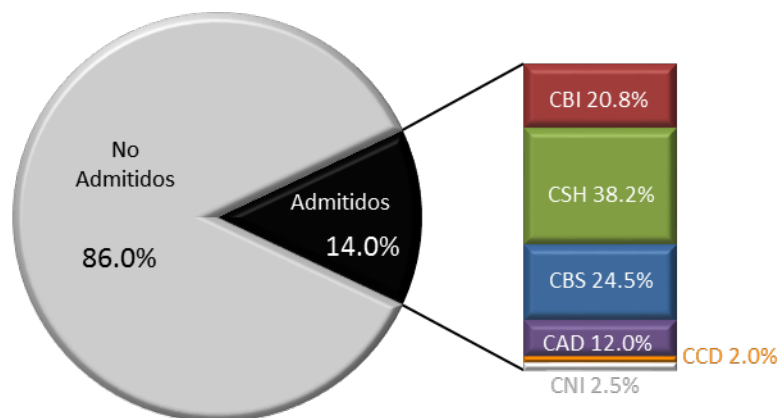
Lerma



Xochimilco



UAM



Resumen del primer proceso de selección Ingreso primavera

Licenciatura
Admitidos y
no admitidos

PRIMER PROCESO DE SELECCIÓN - Ingreso en el trimestre de PRIMAVERA 2017											TOTALES DEL PROCESO						
UNIDAD	DIVISIÓN	ASPIRANTES			No Admitidos	ADMITIDOS								NO ADMITIDOS		ADMITIDOS	
		Registrados	No presentaron examen	Presentaron examen		Lista Original (LO)				Lista Complementaria (LC)				No admitidos ajustado	Tasa de rechazo	Admitidos	Tasa de aceptación
						1a. opción	2a. opción	De otra carrera	Total	1a. opción	2a. opción	De otra carrera	Total				
AZCAPOTZALCO	CBI	2,964	212	2,752	2,142	610			610				2,142	77.8%	610	22.2%	
	CSH	3,096	207	2,889	2,301	588			588	85			2,216	76.7%	673	23.3%	
	CAD	2,212	125	2,087	1,727	360			360	20			1,707	81.8%	380	18.2%	
	TOTAL	8,272	544	7,728	6,170	1,558			1,558	105			6,065	78.5%	1,663	21.5%	
CUAJIMALPA	CSH	409	24	385	288	97			97	10			278	72.2%	107	27.8%	
	CCD																
	CNI																
	TOTAL	409	24	385	288	97			97	10			278	72.2%	107	27.8%	
IZTAPALAPA	CBI	0	0	0	0	0			0	0			0		0		
	CSH	1,384	86	1,298	1,147	151			151	11			1,136	87.5%	162	12.5%	
	CBS	980	57	923	616	307			307	9			607	65.8%	316	34.2%	
	TOTAL	2,364	143	2,221	1,763	458			458	20			1,743	78.5%	478	21.5%	
LERMA	CBI	126	15	111	55	56			56	3			52	46.8%	59	53.2%	
	CSH	49	10	39	8	31			31	2			6	15.4%	33	84.6%	
	CBS	47	2	45	13	32			32	0	15	15	-2	-4.4%	47	104.4%	
	TOTAL	222	27	195	76	119			119	5	15	20	56	28.7%	139	71.3%	
XOCHIMILCO	CSH	3,626	204	3,422	2,674	748			748	42			2,632	76.9%	790	23.1%	
	CBS	8,008	484	7,524	6,659	865			865	198			6,461	85.9%	1,063	14.1%	
	CAD	1,989	92	1,897	1,566	331			331	20			1,546	81.5%	351	18.5%	
	TOTAL	13,623	780	12,843	10,899	1,944			1,944	260			10,639	82.8%	2,204	17.2%	
UAM	CBI	3,090	227	2,863	2,197	666			666	3			2,194	76.6%	669	22.2%	
	CSH	8,564	531	8,033	6,418	1,615			1,615	150			6,268	78.0%	1,765	58.9%	
	CBS	9,035	543	8,492	7,288	1,204			1,204	207	15	222	7,066	83.2%	1,426	48.4%	
	CAD	4,201	217	3,984	3,293	691			691	40			3,253	81.7%	731	36.7%	
	TOTAL	24,890	1,518	23,372	19,196	4,176			4,176	400	15	415	18,781	80.4%	4,591	19.6%	

FUENTE: Base de datos de Aspirantes del Departamento de Admisión

1ra. opc. de carrera de los 15: Biología de CBS Iztapalapa

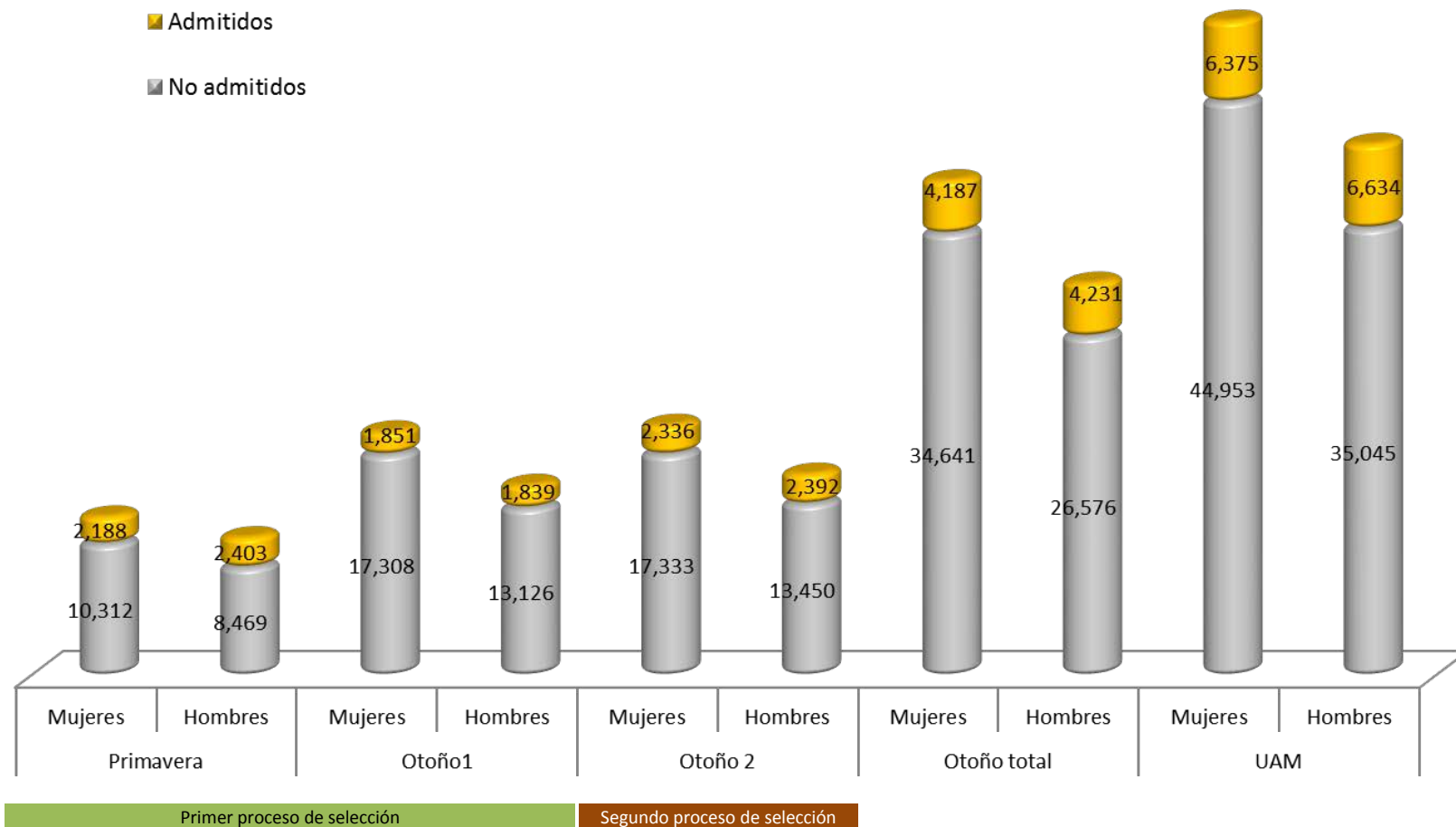
PRIMER PROCESO DE SELECCIÓN - Ingreso en el trimestre de OTOÑO 2017											
UNIDAD	DIVISIÓN	ASPIRANTES			NO ADMITIDOS		ADMITIDOS				
		Registrados	No presentaron examen	Presentaron examen	No Admitidos	Tasa de rechazo	Lista Original				
							1a. opción	2a. opción	De otra carrera	Total	Tasa de aceptación
AZCAPOTZALCO	CBI	4,214	160	4,054	3,642	89.8%	412			412	10.2%
	CSH	4,052	158	3,894	3,532	90.7%	362			362	9.3%
	CAD	2,479	57	2,422	2,242	92.6%	180			180	7.4%
	TOTAL	10,745	375	10,370	9,416	90.8%	954			954	9.2%
CUAJIMALPA	CSH	811	27	784	709	90.4%	75			75	9.6%
	CCD	1,192	65	1,127	992	88.0%	135			135	12.0%
	CNI	593	36	557	402	72.2%	155			155	27.8%
	TOTAL	2,596	128	2,468	2,103	85.2%	365			365	14.8%
IZTAPALAPA	CBI	2,283	102	2,181	1,745	80.0%	436			436	20.0%
	CSH	3,443	143	3,300	2,800	84.8%	500			500	15.2%
	CBS	1,126	33	1,093	871	79.7%	222			222	20.3%
	TOTAL	6,852	278	6,574	5,416	82.4%	1,158			1,158	17.6%
LERMA	CBI	152	14	138	105	76.1%	33			33	23.9%
	CSH	228	13	215	173	80.5%	42			42	19.5%
	CBS	91	6	85	65	76.5%	20			20	23.5%
	TOTAL	471	33	438	343	78.3%	95			95	21.7%
XOCHIMILCO	CSH	3,304	125	3,179	2,764	86.9%	415			415	13.1%
	CBS	9,689	377	9,312	8,802	94.5%	510			510	5.5%
	CAD	1,837	54	1,783	1,590	89.2%	170	23	193	193	10.8%
	TOTAL	14,830	556	14,274	13,156	92.2%	1,095	23	1,118	1,118	7.8%
UAM	CBI	6,649	276	6,373	5,492	86.2%	881			881	13.8%
	CSH	11,838	466	11,372	9,978	87.7%	1,394			1,394	12.3%
	CBS	10,906	416	10,490	9,738	92.8%	752			752	7.2%
	CAD	4,316	111	4,205	3,832	91.1%	350	23	373	373	8.9%
	CCD	1,192	65	1,127	992	88.0%	135			135	12.0%
	CNI	593	36	557	402	72.2%	155			155	27.8%
	TOTAL	35,494	1,370	34,124	30,434	89.2%	3,667	0	23	3,690	10.8%

La 1ra. opción de 13 era *Arquitectura*, de
5 Diseño de la Comunicación Gráfica y de
5 Diseño Industrial, todos de CAD
Xochimilco

SEGUNDO PROCESO DE SELECCIÓN - Ingreso en el trimestre de OTOÑO 2017																
UNIDAD	DIVISIÓN	ASPIRANTES			Lista original (LO)				Lista complementaria (LC)				TOTALES DEL PROCESO			
		Registrados	No presentaron examen	Presentaron examen	No admitidos	ADMITIDOS			ADMITIDOS			No admitidos ajustado	Tasa de rechazo	Admitidos	Tasa de aceptación	
						1a. Opción	2a. Opción	De otra carrera	Total	1a. Opción	2a. Opción					De otra carrera
AZCAPOTZALCO	CBI	3,856	311	3,545	3,188	357		357	282		282	2,906	82.0%	639	18.0%	
	CSH	4,501	306	4,195	3,809	386		386	145		145	3,664	87.3%	531	12.7%	
	CAD	3,043	199	2,844	2,630	214		214	41		41	2,589	91.0%	255	9.0%	
	TOTAL	11,400	816	10,584	9,627	957		957	468		468	9,159	86.5%	1,425	13.5%	
CUAJIMALPA	CSH	885	61	824	751	73		73	11		11	740	89.8%	84	10.2%	
	CCD	837	72	765	660	105		105	13	4	17	643	84.1%	122	15.9%	
	CNI	482	46	436	324	112		112	55		55	269	61.7%	167	38.3%	
	TOTAL	2,204	179	2,025	1,735	290		290	79	4	83	1,652	81.6%	373	18.4%	
IZTAPALAPA	CBI	1,906	154	1,752	1,359	393		393	78		78	1,281	73.1%	471	26.9%	
	CSH	3,476	231	3,245	2,662	583		583	119		119	2,543	78.4%	702	21.6%	
	CBS	1,261	78	1,183	957	226		226	46		46	911	77.0%	272	23.0%	
	TOTAL	6,643	463	6,180	4,978	1,202		1,202	243		243	4,735	76.6%	1,445	23.4%	
LERMA	CBI	122	31	91	52	39		39	3		3	49	53.8%	42	46.2%	
	CSH	159	27	132	88	44		44	2		2	86	65.2%	46	34.8%	
	CBS	376	64	312	259	53		53	5		5	254	81.4%	58	18.6%	
	TOTAL	657	122	535	399	136		136	10		10	389	72.7%	146	27.3%	
XOCHIMILCO	CSH	4,713	306	4,407	4,041	366		366	87		87	3,954	89.7%	453	10.3%	
	CBS	10,103	801	9,302	8,730	572		572	108		108	8,622	92.7%	680	7.3%	
	CAD	2,600	122	2,478	2,298	180		180	26		26	2,272	91.7%	206	8.3%	
	TOTAL	17,416	1,229	16,187	15,069	1,118		1,118	221		221	14,848	91.7%	1,339	8.3%	
UAM	CBI	5,884	496	5,388	4,599	789		789	363		363	4,236	78.6%	1,152	21.4%	
	CSH	13,734	931	12,803	11,351	1,452		1,452	364		364	10,987	85.8%	1,816	14.2%	
	CBS	11,740	943	10,797	9,946	851		851	159		159	9,787	90.6%	1,010	9.4%	
	CAD	5,643	321	5,322	4,928	394		394	67		67	4,861	91.3%	461	8.7%	
	CCD	837	72	765	660	105		105	13	4	17	643	84.1%	122	15.9%	
	CNI	482	46	436	324	112		112	55		55	269	61.7%	167	38.3%	
	TOTAL	38,320	2,809	35,511	31,808	3,703		3,703	1,021	4	1,025	30,783	86.7%	4,728	13.3%	

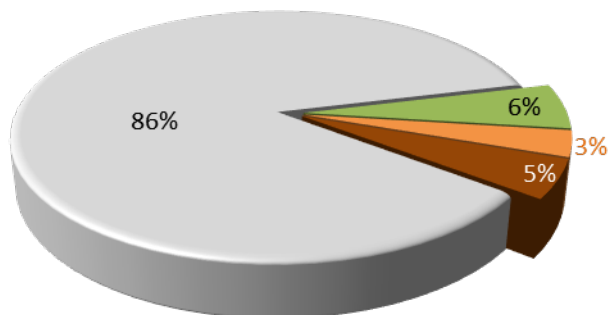
De estos 4 su primera opción fue Ingeniería en Computación de CNI Cuajimalpa

TOTAL DE INGRESO AL TRIMESTRE DE OTOÑO 2017											
UNIDAD	DIVISIÓN	ASPIRANTES			NO ADMITIDOS		ADMITIDOS		INSCRITOS		
		Registrados	No presentaron el examen	Presentaron examen	No admitidos	Tasa de rechazo	Admitidos	Tasa de aceptación	Inscritos	No inscritos	Tasa de deserción inicial
AZCAPOTZALCO	CBI	8,070	471	7,599	6,548	86.2%	1,051	13.8%	532	519	49.4%
	CSH	8,553	464	8,089	7,196	89.0%	893	11.0%	662	231	25.9%
	CAD	5,522	256	5,266	4,831	91.7%	435	8.3%	350	85	19.5%
	TOTAL	22,145	1,191	20,954	18,575	88.6%	2,379	11.4%	1,544	835	35.1%
CUAJIMALPA	CSH	1,696	88	1,608	1,449	90.1%	159	9.9%	126	33	20.8%
	CCD	2,029	137	1,892	1,635	86.4%	257	13.6%	219	38	14.8%
	CNI	1,075	82	993	671	67.6%	322	32.4%	216	106	32.9%
	TOTAL	4,800	307	4,493	3,755	83.6%	738	16.4%	561	177	24.0%
IZTAPALAPA	CBI	4,189	256	3,933	3,026	76.9%	907	23.1%	626	281	31.0%
	CSH	6,919	374	6,545	5,343	81.6%	1,202	18.4%	966	236	19.6%
	CBS	2,387	111	2,276	1,782	78.3%	494	21.7%	368	126	25.5%
	TOTAL	13,495	741	12,754	10,151	79.6%	2,603	20.4%	1,960	643	24.7%
LERMA	CBI	274	45	229	154	67.2%	75	32.8%	58	17	22.7%
	CSH	387	40	347	259	74.6%	88	25.4%	69	19	21.6%
	CBS	467	70	397	319	80.4%	78	19.6%	61	17	21.8%
	TOTAL	1,128	155	973	732	75.2%	241	24.8%	188	53	22.0%
XOCHIMILCO	CSH	8,017	431	7,586	6,718	88.6%	868	11.4%	679	189	21.8%
	CBS	19,792	1,178	18,614	17,424	93.6%	1,190	6.4%	866	324	27.2%
	CAD	4,437	176	4,261	3,862	90.6%	399	9.4%	339	60	15.0%
	TOTAL	32,246	1,785	30,461	28,004	91.9%	2,457	8.1%	1,884	573	23.3%
UAM	CBI	12,533	772	11,761	9,728	82.7%	2,033	17.3%	1,216	817	40.2%
	CSH	25,572	1,397	24,175	20,965	86.7%	3,210	13.3%	2,502	708	22.1%
	CBS	22,646	1,359	21,287	19,525	91.7%	1,762	8.3%	1,295	467	26.5%
	CAD	9,959	432	9,527	8,693	91.2%	834	8.8%	689	145	17.4%
	CCD	2,029	137	1,892	1,635	86.4%	257	13.6%	219	38	14.8%
	CNI	1,075	82	993	671	67.6%	322	32.4%	216	106	32.9%
	TOTAL	73,814	4,179	69,635	61,217	87.9%	8,418	12.1%	6,137	2,281	27.1%



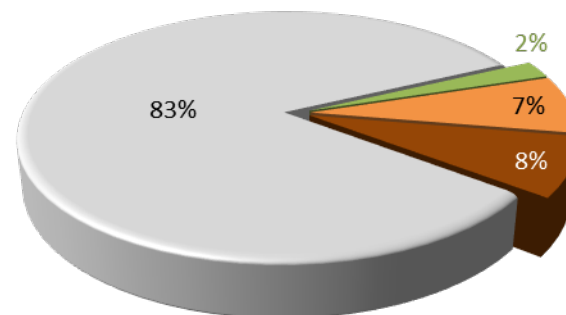
Incluyen los admitidos de lista complementaria

Azcapotzalco



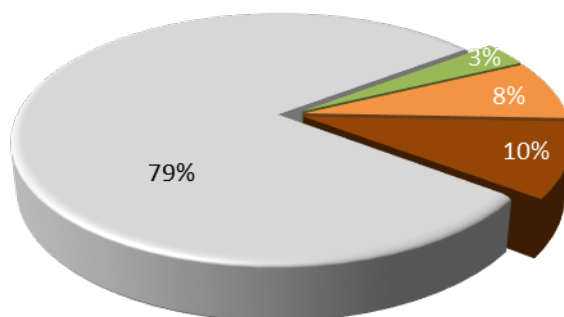
■ No admitidos
 ■ Admitidos Primavera
 ■ Admitidos Otoño 1
 ■ Admitidos otoño 2

Cuajimalpa



■ No admitidos
 ■ Admitidos Primavera
 ■ Admitidos Otoño 1
 ■ Admitidos otoño 2

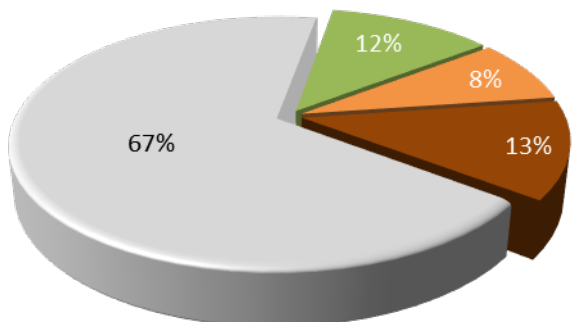
Iztapalapa



■ No admitidos
 ■ Admitidos Primavera
 ■ Admitidos Otoño 1
 ■ Admitidos otoño 2

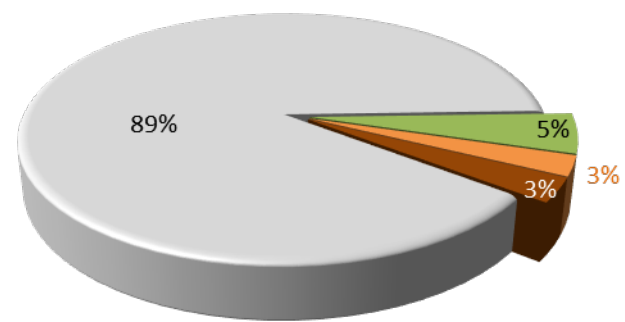
Nota: se incluyen los admitidos de lista complementaria

Lerma



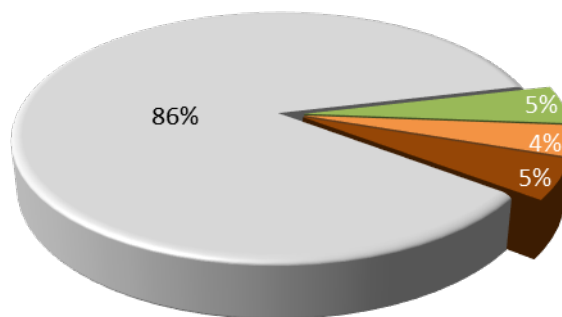
■ No admitidos
 ■ Admitidos Primavera
 ■ Admitidos Otoño 1
 ■ Admitidos otoño 2

Xochimilco



■ No admitidos
 ■ Admitidos Primavera
 ■ Admitidos Otoño 1
 ■ Admitidos otoño 2

UAM



■ No admitidos
 ■ Admitidos Primavera
 ■ Admitidos Otoño 1
 ■ Admitidos otoño 2

Nota: se incluyen los admitidos de lista complementaria

Índices de aceptación

*Fuente: Base de datos de "aspirantes 2017" del
Departamento de Admisión*

UNIDAD	DIVISIÓN	MUJERES			HOMBRES			TOTAL 2017		
		Aspirantes	Admitidos	%	Aspirantes	Admitidos	%	Aspirantes	Admitidos	%
Azcapotzalco	CBI	2,790	469	16.8%	7,561	1,192	15.8%	10,351	1,661	16.0%
	CSH	6,404	834	13.0%	4,574	732	16.0%	10,978	1,566	14.3%
	CAD	3,714	373	10.0%	3,639	442	12.1%	7,353	815	11.1%
	Total	12,908	1,676	13.0%	15,774	2,366	15.0%	28,682	4,042	14.1%
Cuajimalpa	CSH	1,177	132	11.2%	816	134	16.4%	1,993	266	13.3%
	CCD	980	110	11.2%	912	147	16.1%	1,892	257	13.6%
	CNI	395	136	34.4%	598	186	31.1%	993	322	32.4%
	Total	2,552	378	14.8%	2,326	467	20.1%	4,878	845	17.3%
Iztapalapa	CBI	1,203	255	21.2%	2,730	652	23.9%	3,933	907	23.1%
	CSH	4,795	723	15.1%	3,048	641	21.0%	7,843	1,364	17.4%
	CBS	2,015	512	25.4%	1,184	298	25.2%	3,199	810	25.3%
	Total	8,013	1,490	18.6%	6,962	1,591	22.9%	14,975	3,081	20.6%
Lerma	CBI	103	53	51.5%	237	81	34.2%	340	134	39.4%
	CSH	211	66	31.3%	175	55	31.4%	386	121	31.3%
	CBS	310	83	26.8%	132	42	31.8%	442	125	28.3%
	Total	624	202	32.4%	544	178	32.7%	1,168	380	32.5%
Xochimilco	CSH	6,616	871	13.2%	4,392	787	17.9%	11,008	1,658	15.1%
	CBS	17,811	1,441	8.1%	8,327	812	9.8%	26,138	2,253	8.6%
	CAD	2,804	317	11.3%	3,354	433	12.9%	6,158	750	12.2%
	Total	27,231	2,629	9.7%	16,073	2,032	12.6%	43,304	4,661	10.8%
UAM	CBI	4,096	777	19.0%	10,528	1,925	18.3%	14,624	2,702	18.5%
	CSH	19,203	2,626	13.7%	13,005	2,349	18.1%	32,208	4,975	15.4%
	CBS	20,136	2,036	10.1%	9,643	1,152	11.9%	29,779	3,188	10.7%
	CAD	6,518	690	10.6%	6,993	875	12.5%	13,511	1,565	11.6%
	CCD	980	110	11.2%	912	147	16.1%	1,892	257	13.6%
	CNI	395	136	34.4%	598	186	31.1%	993	322	32.4%
	TOTAL	51,328	6,375	12.4%	41,679	6,634	15.9%	93,007	13,009	14.0%

Los *aspirantes* son los que presentaron examen de admisión
Los *admitidos* son los de la lista original y lista complementaria

DIVISIÓN / CARRERA	MUJERES			HOMBRES			TOTAL 2017		
	Aspirantes	Admitidos	%	Aspirantes	Admitidos	%	Aspirantes	Admitidos	%
Ingeniería Ambiental	510	101	19.8%	346	55	15.9%	856	156	18.2%
Ingeniería Civil	288	40	13.9%	1,119	146	13.0%	1,407	186	13.2%
Ingeniería Eléctrica	29	9	31.0%	339	100	29.5%	368	109	29.6%
Ingeniería Física	151	43	28.5%	337	119	35.3%	488	162	33.2%
Ingeniería Industrial	406	71	17.5%	870	124	14.3%	1,276	195	15.3%
Ingeniería Mecánica	123	26	21.1%	1,316	169	12.8%	1,439	195	13.6%
Ingeniería Metalúrgica	127	25	19.7%	310	76	24.5%	437	101	23.1%
Ingeniería Química	628	94	15.0%	562	100	17.8%	1,190	194	16.3%
Ingeniería Electrónica	74	28	37.8%	562	140	24.9%	636	168	26.4%
Ingeniería en Computación	454	32	7.0%	1,800	163	9.1%	2,254	195	8.7%
CBI	2,790	469	16.8%	7,561	1,192	15.8%	10,351	1,661	16.0%
Administración	2,119	209	9.9%	1,531	136	8.9%	3,650	345	9.5%
Derecho	3,029	306	10.1%	1,951	266	13.6%	4,980	572	11.5%
Economía	635	165	26.0%	729	226	31.0%	1,364	391	28.7%
Sociología	621	154	24.8%	363	104	28.7%	984	258	26.2%
CSH	6,404	834	13.0%	4,574	732	16.0%	10,978	1,566	14.3%
Arquitectura	1,138	131	11.5%	1,712	226	13.2%	2,850	357	12.5%
Diseño de la Comunicación Gráfica	1,902	145	7.6%	1,309	117	8.9%	3,211	262	8.2%
Diseño Industrial	674	97	14.4%	618	99	16.0%	1,292	196	15.2%
CAD	3,714	373	10.0%	3,639	442	12.1%	7,353	815	11.1%
TOTAL UNIDAD AZCAPOTZALCO	12,908	1,676	13.0%	15,774	2,366	15.0%	28,682	4,042	14.1%

Los *aspirantes* son los que presentaron examen de admisión
Los *admitidos* son los de la lista original y lista complementaria

DIVISIÓN / CARRERA	MUJERES			HOMBRES			TOTAL 2017		
	Aspirantes	Admitidos	%	Aspirantes	Admitidos	%	Aspirantes	Admitidos	%
Administración	512	30	5.9%	409	46	11.2%	921	76	8.3%
Derecho	467	22	4.7%	269	22	8.2%	736	44	6.0%
Estudios Socioterritoriales	74	32	43.2%	68	41	60.3%	142	73	51.4%
Humanidades	124	48	38.7%	70	25	35.7%	194	73	37.6%
CSH	1,177	132	11.2%	816	134	16.4%	1,993	266	13.3%
Diseño	381	48	12.6%	250	34	13.6%	631	82	13.0%
Tecnologías y Sistemas de Información	58	17	29.3%	142	50	35.2%	200	67	33.5%
Ciencias de la Comunicación	541	45	8.3%	520	63	12.1%	1,061	108	10.2%
CCD	980	110	11.2%	912	147	16.1%	1,892	257	13.6%
Ingeniería en Computación	72	15	20.8%	298	75	25.2%	370	90	24.3%
Matemáticas Aplicadas	56	16	28.6%	114	38	33.3%	170	54	31.8%
Ingeniería Biológica	110	45	40.9%	78	37	47.4%	188	82	43.6%
Biología Molecular	157	60	38.2%	108	36	33.3%	265	96	36.2%
CNI	395	136	34.4%	598	186	31.1%	993	322	32.4%
TOTAL UNIDAD CUAJIMALPA	2,552	378	14.8%	2,326	467	20.1%	4,878	845	17.3%

Los *aspirantes* son los que presentaron examen de admisión
Los *admitidos* son los de la lista original y lista complementaria

DIVISIÓN / CARRERA	MUJERES			HOMBRES			TOTAL 2017		
	Aspirantes	Admitidos	%	Aspirantes	Admitidos	%	Aspirantes	Admitidos	%
Ingeniería Biomédica	302	49	16.2%	390	84	21.5%	692	133	19.2%
Ingeniería Hidrológica	27	9	33.3%	44	19	43.2%	71	28	39.4%
Ingeniería Química	189	37	19.6%	264	66	25.0%	453	103	22.7%
Ingeniería en Energía	65	19	29.2%	219	84	38.4%	284	103	36.3%
Física	77	21	27.3%	289	96	33.2%	366	117	32.0%
Ingeniería Electrónica	59	9	15.3%	473	85	18.0%	532	94	17.7%
Matemáticas	128	43	33.6%	239	74	31.0%	367	117	31.9%
Química	116	30	25.9%	97	40	41.2%	213	70	32.9%
Computación	199	19	9.5%	668	91	13.6%	867	110	12.7%
Ciencias Atmosféricas	41	19	46.3%	47	13	27.7%	88	32	36.4%
CBI	1,203	255	21.2%	2,730	652	23.9%	3,933	907	23.1%
Administración	1,600	140	8.8%	1,152	110	9.5%	2,752	250	9.1%
Antropología Social	169	46	27.2%	89	35	39.3%	258	81	31.4%
Letras Hispánicas	317	54	17.0%	100	22	22.0%	417	76	18.2%
Filosofía	98	40	40.8%	146	72	49.3%	244	112	45.9%
Economía	283	67	23.7%	315	95	30.2%	598	162	27.1%
Sociología	190	55	28.9%	91	41	45.1%	281	96	34.2%
Historia	207	47	22.7%	243	70	28.8%	450	117	26.0%
Lingüística	200	57	28.5%	71	20	28.2%	271	77	28.4%
Ciencia Política	300	63	21.0%	319	75	23.5%	619	138	22.3%
Psicología Social	1,356	129	9.5%	459	73	15.9%	1,815	202	11.1%
Geografía Humana	75	25	33.3%	63	28	44.4%	138	53	38.4%
CSH	4,795	723	15.1%	3,048	641	21.0%	7,843	1,364	17.4%
Biología	526	82	15.6%	313	46	14.7%	839	128	15.3%
Biología Experimental	267	88	33.0%	162	50	30.9%	429	138	32.2%
Hidrobiología	205	46	22.4%	111	24	21.6%	316	70	22.2%
Producción Animal	112	29	25.9%	80	17	21.3%	192	46	24.0%
Ingeniería Bioquímica Industrial	399	129	32.3%	286	103	36.0%	685	232	33.9%
Ingeniería de los Alimentos	506	138	27.3%	232	58	25.0%	738	196	26.6%
CBS	2,015	512	25.4%	1,184	298	25.2%	3,199	810	25.3%
TOTAL UNIDAD IZTAPALAPA	8,013	1,490	18.6%	6,962	1,591	22.9%	14,975	3,081	20.6%

Los *aspirantes* son los que presentaron examen de admisión
Los *admitidos* son los de la lista original y lista complementaria

DIVISIÓN / CARRERA	MUJERES			HOMBRES			TOTAL 2017		
	Aspirantes	Admitidos	%	Aspirantes	Admitidos	%	Aspirantes	Admitidos	%
Ingeniería en Recursos Hídricos	37	32	86.5%	39	29	74.4%	76	61	80.3%
Ingeniería en Computación y Telecomunicaciones	66	21	31.8%	198	52	26.3%	264	73	27.7%
CBI	103	53	51.5%	237	81	34.2%	340	134	39.4%
Políticas Públicas	89	42	47.2%	70	37	52.9%	159	79	49.7%
Arte y Comunicación Digitales	122	24	19.7%	105	18	17.1%	227	42	18.5%
CSH	211	66	31.3%	175	55	31.4%	386	121	31.3%
Biología Ambiental	118	57	48.3%	65	30	46.2%	183	87	47.5%
Psicología Biomédica	192	26	13.5%	67	12	17.9%	259	38	14.7%
CBS	310	83	26.8%	132	42	31.8%	442	125	28.3%
TOTAL UNIDAD LERMA	624	202	32.4%	544	178	32.7%	1,168	380	32.5%

Los *aspirantes* son los que presentaron examen de admisión
 Los *admitidos* son los de la lista original y lista complementaria

DIVISIÓN / CARRERA	MUJERES			HOMBRES			TOTAL 2017		
	Aspirantes	Admitidos	%	Aspirantes	Admitidos	%	Aspirantes	Admitidos	%
Administración	1,604	142	8.9%	1,388	131	9.4%	2,992	273	9.1%
Comunicación Social	1,054	145	13.8%	785	131	16.7%	1,839	276	15.0%
Economía	440	111	25.2%	611	176	28.8%	1,051	287	27.3%
Psicología	2,970	261	8.8%	1,173	169	14.4%	4,143	430	10.4%
Sociología	320	146	45.6%	217	108	49.8%	537	254	47.3%
Política y Gestión Social	228	66	28.9%	218	72	33.0%	446	138	30.9%
CSH	6,616	871	13.2%	4,392	787	17.9%	11,008	1,658	15.1%
Biología	634	158	24.9%	396	118	29.8%	1,030	276	26.8%
Enfermería	2,945	172	5.8%	715	34	4.8%	3,660	206	5.6%
Estomatología	1,619	202	12.5%	576	84	14.6%	2,195	286	13.0%
Química Farmacéutica Biológica	1,679	239	14.2%	1,035	172	16.6%	2,714	411	15.1%
Medicina Veterinaria y Zootecnia	2,049	234	11.4%	1,059	97	9.2%	3,108	331	10.6%
Agronomía	292	124	42.5%	295	136	46.1%	587	260	44.3%
Medicina	6,374	176	2.8%	3,407	124	3.6%	9,781	300	3.1%
Nutrición Humana	2,219	136	6.1%	844	47	5.6%	3,063	183	6.0%
CBS	17,811	1,441	8.1%	8,327	812	9.8%	26,138	2,253	8.6%
Arquitectura	1,005	115	11.4%	1,638	196	12.0%	2,643	311	11.8%
Diseño de la Comunicación Gráfica	1,285	74	5.8%	1,037	70	6.8%	2,322	144	6.2%
Diseño Industrial	388	53	13.7%	533	90	16.9%	921	143	15.5%
Planeación Territorial	126	75	59.5%	146	77	52.7%	272	152	55.9%
CAD	2,804	317	11.3%	3,354	433	12.9%	6,158	750	12.2%
TOTAL UNIDAD XOCHIMILCO	27,231	2,629	9.7%	16,073	2,032	12.6%	43,304	4,661	10.8%

Los *aspirantes* son los que presentaron examen de admisión
Los *admitidos* son los de la lista original y lista complementaria

ESCUELA DE PROCEDENCIA	CBI			CSH			CBS			CAD			CCD			CNI			TOTAL 2016		
	Aspirantes	Admitidos	%	Aspirantes	Admitidos	%	Aspirantes	Admitidos	%	Aspirantes	Admitidos	%	Aspirantes	Admitidos	%	Aspirantes	Admitidos	%	Aspirantes	Admitidos	%
UNAM - ENP	129	67	51.9%	270	154	57.0%	459	138	30.1%	205	85	41.5%	33	19	57.6%	17	12	70.6%	1,113	475	42.7%
UNAM - CCH	96	38	39.6%	260	100	38.5%	370	67	18.1%	210	44	21.0%	11	4	36.4%	13	8	61.5%	960	261	27.2%
IPN - CECYT	761	259	34.0%	630	216	34.3%	787	147	18.7%	676	144	21.3%	68	23	33.8%	46	17	37.0%	2,968	806	27.2%
COLEGIO DE BACHILLERES	5,262	718	13.6%	14,755	1,734	11.8%	11,687	988	8.5%	5,499	436	7.9%	754	74	9.8%	345	88	25.5%	38,302	4,038	10.5%
DGTI - CET	1,131	110	9.7%	2,503	233	9.3%	1,990	152	7.6%	1,276	92	7.2%	134	4	3.0%	70	13	18.6%	7,104	604	8.5%
DGTI - CBTI	763	146	19.1%	988	118	11.9%	1,298	129	9.9%	426	49	11.5%	63	9	14.3%	36	13	36.1%	3,574	464	13.0%
DGTI - CBTA	76	11	14.5%	105	13	12.4%	235	31	13.2%	39	4	10.3%	4	0	0.0%	5	0	0.0%	464	59	12.7%
DGTI - CBTF	5	0	0.0%	10	1	10.0%	15	3	20.0%	6	0	0.0%	0	0		0	0		36	4	11.1%
DGTI - CETMAR	10	2	20.0%	13	3	23.1%	14	0	0.0%	6	1	16.7%	1	0	0.0%	0	0		44	6	13.6%
DGTI - ITR	2	0	0.0%	19	3	15.8%	11	3	27.3%	4	0	0.0%	0	0		0	0		36	6	16.7%
NORMAL PRIMARIA	33	5	15.2%	63	11	17.5%	50	7	14.0%	27	5	18.5%	3	0	0.0%	2	1	50.0%	178	29	16.3%
UNIVERSIDAD ESTATAL	63	31	49.2%	90	26	28.9%	221	28	12.7%	43	8	18.6%	2	1	50.0%	8	5	62.5%	427	99	23.2%
UAEM	164	64	39.0%	225	54	24.0%	446	42	9.4%	79	14	17.7%	20	3	15.0%	17	13	76.5%	951	190	20.0%
CONALEP	751	58	7.7%	1,469	119	8.1%	1,297	81	6.2%	477	32	6.7%	148	16	10.8%	58	7	12.1%	4,200	313	7.5%
TOTAL PÚBLICAS	9,246	1,509	16.3%	21,400	2,785	13.0%	18,880	1,816	9.6%	8,973	914	10.2%	1,241	153	12.3%	617	177	28.7%	60,357	7,354	12.2%
													0	0							
INCORPORADA A LA UNAM	487	131	26.9%	1,179	303	25.7%	1,494	227	15.2%	639	115	18.0%	91	23	25.3%	65	29	44.6%	3,955	828	20.9%
INCORPORADA AL IPN	60	13	21.7%	88	13	14.8%	56	8	14.3%	45	7	15.6%	3	1	33.3%	7	3	42.9%	259	45	17.4%
INCORPORADA A LA SEP	2,658	578	21.7%	5,359	1,106	20.6%	5,106	640	12.5%	2,170	307	14.1%	316	40	12.7%	156	54	34.6%	15,765	2,725	17.3%
INCORPORADA A OTRAS UNIV. EST.	117	50	42.7%	126	34	27.0%	258	38	14.7%	35	13	37.1%	6	1	16.7%	8	6	75.0%	550	142	25.8%
INCORPORADA A LA UAEM	132	28	21.2%	244	56	23.0%	377	49	13.0%	75	11	14.7%	18	2	11.1%	20	4	20.0%	866	150	17.3%
TOTAL PRIVADAS	3,454	800	23.2%	6,996	1,512	21.6%	7,291	962	13.2%	2,964	453	15.3%	434	67	15.4%	256	96	37.5%	21,395	3,890	18.2%
No definidas	1,924	393	20.4%	3,812	678	17.8%	3,608	410	11.4%	1,574	198	12.6%	217	37	17.1%	120	49	40.8%	11,255	1,765	15.7%
TOTAL U A M	14,624	2,702	18.5%	32,208	4,975	15.4%	29,779	3,188	10.7%	13,511	1,565	11.6%	1,892	257	13.6%	993	322	32.4%	93,007	13,009	14.0%

Los *aspirantes* son los que presentaron examen de admisión
Los *admitidos* son los de la lista original y lista complementaria

ESCUELA DE PROCEDENCIA	CBI			CSH			CAD			TOTAL 2017		
	Aspirantes	Admitidos	%	Aspirantes	Admitidos	%	Aspirantes	Admitidos	%	Aspirantes	Admitidos	%
UNAM - ENP	55	23	41.8%	26	15	57.7%	73	28	38.4%	154	66	42.9%
UNAM - CCH	55	19	34.5%	75	27	36.0%	132	23	17.4%	262	69	26.3%
IPN - CECYT	567	179	31.6%	263	102	38.8%	511	106	20.7%	1,341	387	28.9%
COLEGIO DE BACHILLERES	3673	444	12.1%	4763	487	10.2%	2671	187	0.0%	11,107	1118	10.1%
DGTI - CET	723	59	8.2%	802	67	8.4%	575	30	5.2%	2,100	156	7.4%
DGTI - CBTI	566	90	15.9%	457	64	0.0%	253	24	9.5%	1,276	178	13.9%
DGTI - CBTA	57	7	12.3%	23	4	17.4%	19	1	0.0%	99	12	12.1%
DGTI - CBTF	3	0	0.0%	3	1	33.3%	3	0	0.0%	9	1	11.1%
DGTI - CETMAR	5	1	20.0%	3	1	33.3%	3	0	0.0%	11	2	18.2%
DGTI - ITR	1	0		8	1	12.5%	1	0		10	1	10.0%
NORMAL PRIMARIA	24	4	16.7%	22	4	18.2%	19	3	15.8%	65	11	16.9%
UNIVERSIDAD ESTATAL	43	17	39.5%	27	9	33.3%	27	6	22.2%	97	32	33.0%
UAEM	94	25	26.6%	46	13	28.3%	36	6	16.7%	176	44	25.0%
CONALEP	559	32	5.7%	437	42	9.6%	244	14	5.7%	1,240	88	7.1%
TOTAL PÚBLICAS	6,425	900	14.0%	6,955	837	12.0%	4,567	428	9.4%	17,947	2165	12.1%
INCORPORADA A LA UNAM	344	81	23.5%	399	79	19.8%	311	63	20.3%	1,054	223	21.2%
INCORPORADA AL IPN	45	8	17.8%	38	6	15.8%	33	6	18.2%	116	20	17.2%
INCORPORADA A LA SEP	1945	363	18.7%	2088	394	18.9%	1352	185	13.7%	5,385	942	17.5%
INCORPORADA A OTRAS UNIV. EST.	89	34	38.2%	57	17	29.8%	19	8	42.1%	165	59	35.8%
INCORPORADA A LA UAEM	96	21	21.9%	59	16	27.1%	41	5	12.2%	196	42	21.4%
TOTAL PRIVADAS	2,519	507	20.1%	2,641	512	19.4%	1,756	267	15.2%	6,916	1,286	18.6%
No definidas	1,407	254	18.1%	1,382	217	15.7%	1,030	120	11.7%	3,819	591	15.5%
TOTAL UNIDAD AZCAPOTZALCO	10,351	1,661	16.0%	10,978	1,566	14.3%	7,353	815	11.1%	28,682	4,042	14.1%

Los *aspirantes* son los que presentaron examen de admisión
Los *admitidos* son los de la lista original y lista complementaria

ESCUELA DE PROCEDENCIA	CSH			CCD			CNI			TOTAL 2017		
	Aspirantes	Admitidos	%	Aspirantes	Admitidos	%	Aspirantes	Admitidos	%	Aspirantes	Admitidos	%
UNAM - ENP	21	12	57.1%	33	19	57.6%	17	12	70.6%	71	43	60.6%
UNAM - CCH	14	5	35.7%	11	4	36.4%	13	8	61.5%	38	17	44.7%
IPN - CECYT	47	9	19.1%	68	23	33.8%	46	17	37.0%	161	49	30.4%
COLEGIO DE BACHILLERES	872	90	10.3%	754	74	9.8%	345	88	25.5%	1,971	252	12.8%
DGTI - CET	158	18	11.4%	134	4	3.0%	70	13	18.6%	362	35	9.7%
DGTI - CBTI	44	4	9.1%	63	9	14.3%	36	13	36.1%	143	26	18.2%
DGTI - CBTA	8	1	12.5%	4		0.0%	5		0.0%	17	1	5.9%
DGTI - CBTF	1		0.0%							1		0.0%
DGTI - CETMAR				1						1		0.0%
DGTI - ITR												
NORMAL PRIMARIA	3		0.0%	3		0.0%	2	1		8	1	12.5%
UNIVERSIDAD ESTATAL	4	1	25.0%	2	1	50.0%	8	5	62.5%	14	7	50.0%
UAEM	19	4	21.1%	20	3	15.0%	17	13	76.5%	56	20	35.7%
CONALEP	177	10	5.6%	148	16	10.8%	58	7	12.1%	383	33	8.6%
TOTAL PÚBLICAS	1,368	154	11.3%	1,241	153	12.3%	617	177	28.7%	3,226	484	15.0%
INCORPORADA A LA UNAM	112	26	23.2%	91	23	25.3%	65	29	44.6%	268	78	29.1%
INCORPORADA AL IPN	3	1	33.3%	3	1	33.3%	7	3	42.9%	13	5	38.5%
INCORPORADA A LA SEP	254	46	18.1%	316	40	12.7%	156	54	34.6%	726	140	19.3%
INCORPORADA A OTRAS UNIV. EST.	7	2	28.6%	6	1	16.7%	8	6	75.0%	21	9	42.9%
INCORPORADA A LA UAEM	38	3	7.9%	18	2	11.1%	20	4	20.0%	76	9	11.8%
TOTAL PRIVADAS	414	78	18.8%	434	67	15.4%	256	96	37.5%	1,104	241	21.8%
No definidas	211	34	16.1%	217	37	17.1%	120	49	40.8%	548	120	21.9%
TOTAL UNIDAD CUAJIMALPA	1,993	266	13.3%	1,892	257	13.6%	993	322	32.4%	4,878	845	17.3%

Los *aspirantes* son los que presentaron examen de admisión
Los *admitidos* son los de la lista original y lista complementaria

ESCUELA DE PROCEDENCIA	CBI			CSH			CBS			TOTAL 2017		
	Aspirantes	Admitidos	%	Aspirantes	Admitidos	%	Aspirantes	Admitidos	%	Aspirantes	Admitidos	%
UNAM - ENP	74	44	59.5%	70	48	68.6%	35	27	77.1%	179	119	66.5%
UNAM - CCH	40	18	45.0%	49	32	65.3%	28	12	42.9%	117	62	53.0%
IPN - CECYT	187	76	40.6%	144	53	36.8%	131	66	50.4%	462	195	42.2%
COLEGIO DE BACHILLERES	1,488	240	16.1%	3,733	474	12.7%	1,347	258	19.2%	6,568	972	14.8%
DGTI - CET	385	47	12.2%	626	67	10.7%	251	43	17.1%	1,262	157	12.4%
DGTI - CBTI	178	48	27.0%	193	22	11.4%	104	26	25.0%	475	96	20.2%
DGTI - CBTA	16	3	18.8%	39	5	12.8%	38	7	18.4%	93	15	16.1%
DGTI - CBTF	2		0.0%	1		0.0%	1	1	100.0%	4	1	25.0%
DGTI - CETMAR	5	1	20.0%	4	1	25.0%	1		0.0%	10	2	20.0%
DGTI - ITR	1		0.0%	7	1	14.3%				8	1	12.5%
NORMAL PRIMARIA	9	1	11.1%	23	3	13.0%	8	2	25.0%	40	6	15.0%
UNIVERSIDAD ESTATAL	18	13	72.2%	18	7	38.9%	10	6	60.0%	46	26	56.5%
UAEM	42	23	54.8%	37	12	32.4%	21	9	42.9%	100	44	44.0%
CONALEP	174	21	12.1%	288	29	10.1%	87	19	21.8%	549	69	12.6%
TOTAL PÚBLICAS	2,619	535	20.4%	5,232	754	14.4%	2,062	476	23.1%	9,913	1,765	17.8%
INCORPORADA A LA UNAM	141	48	34.0%	188	73	38.8%	83	36	43.4%	412	157	38.1%
INCORPORADA AL IPN	15	5	33.3%	19	3	15.8%	8	4	50.0%	42	12	28.6%
INCORPORADA A LA SEP	634	183	28.9%	1,318	315	23.9%	592	175	29.6%	2,544	673	26.5%
INCORPORADA A OTRAS UNIV. EST.	28	16	57.1%	26	5	19.2%	17	5	29.4%	71	26	36.6%
INCORPORADA A LA UAEM	24	3	12.5%	47	10	21.3%	24	5	20.8%	95	18	18.9%
TOTAL PRIVADAS	842	255	30.3%	1,598	406	25.4%	724	225	31.1%	3,164	886	28.0%
No definidas	472	117	24.8%	1,013	204	20.1%	413	109	26.4%	1,898	430	22.7%
TOTAL UNIDAD IZTAPALAPA	3,933	907	23.1%	7,843	1,364	17.4%	3,199	810	25.3%	14,975	3,081	20.6%

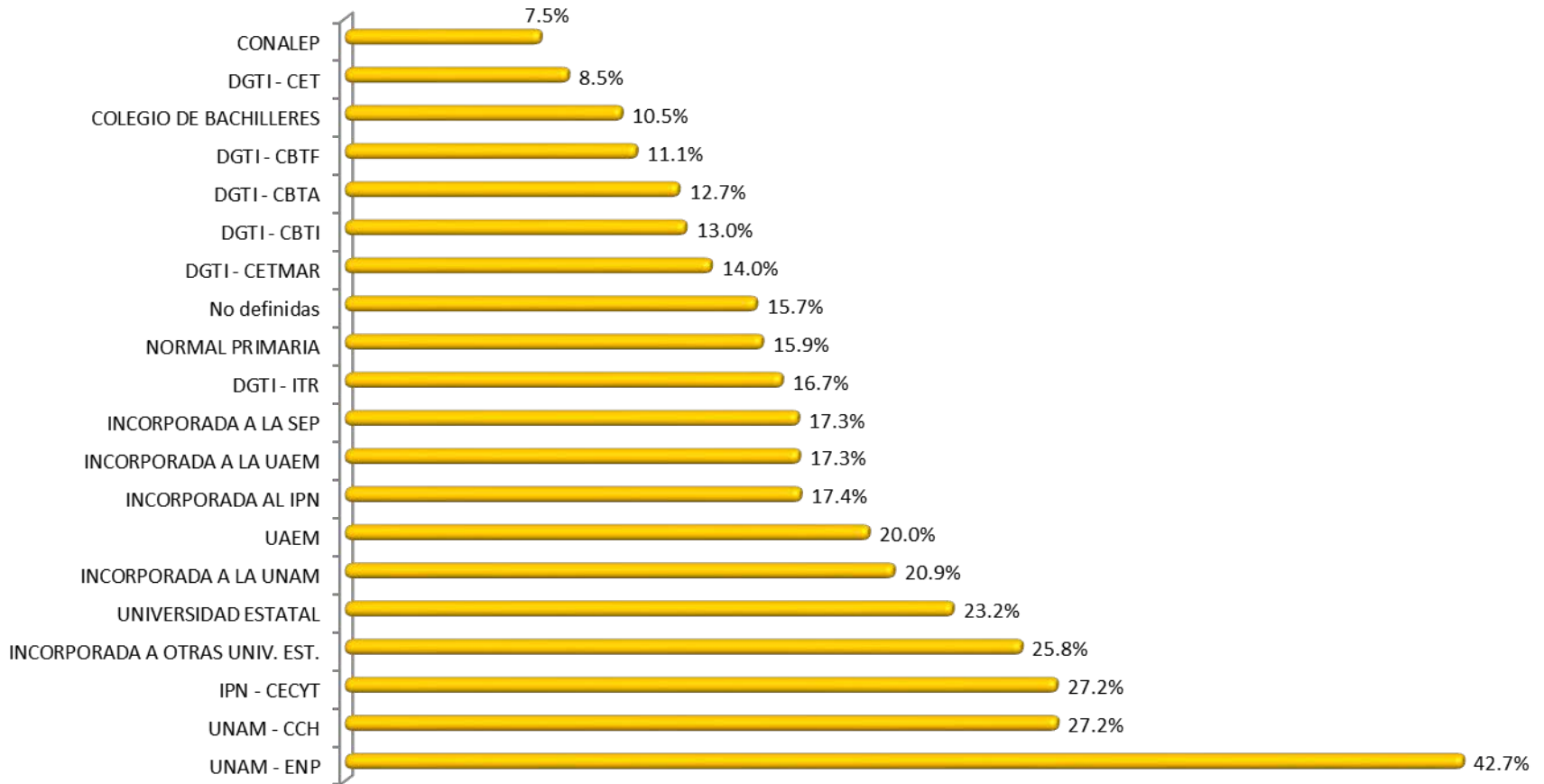
Los *aspirantes* son los que presentaron examen de admisión
Los *admitidos* son los de la lista original y lista complementaria

ESCUELA DE PROCEDENCIA	CBI			CSH			CBS			TOTAL 2017		
	Aspirantes	Admitidos	%	Aspirantes	Admitidos	%	Aspirantes	Admitidos	%	Aspirantes	Admitidos	%
UNAM - ENP				2		0.0%				2		0.0%
UNAM - CCH	1	1		1	1	100.0%	1		0.0%	3	2	66.7%
IPN - CECYT	7	4	57.1%	4	3	75.0%	4	2	50.0%	15	9	60.0%
COLEGIO DE BACHILLERES	101	34	33.7%	145	45	31.0%	185	48	25.9%	431	127	29.5%
DGTI - CET	23	4	17.4%	8	0	0.0%	15	3	20.0%	46	7	15.2%
DGTI - CBTI	19	8	42.1%	10	2	20.0%	16	1	6.3%	45	11	24.4%
DGTI - CBTA	3	1					3		0.0%	6	1	16.7%
DGTI - CBTF							1			1		0.0%
DGTI - CETMAR												
DGTI - ITR												
NORMAL PRIMARIA				2		0.0%	3			5		0.0%
UNIVERSIDAD ESTATAL	2	1		1	1	100.0%	4	1		7	3	42.9%
UAEM	28	16	57.1%	37	12	32.4%	33	10	30.3%	98	38	38.8%
CONALEP	18	5	27.8%	12	4	33.3%	9	4	44.4%	39	13	33.3%
TOTAL PÚBLICAS	202	74	36.6%	222	68	30.6%	274	69	25.2%	698	211	30.2%
INCORPORADA A LA UNAM	2	2	100.0%	4	2	50.0%	11	7	63.6%	17	11	64.7%
INCORPORADA AL IPN				2		0.0%				2	0	0.0%
INCORPORADA A LA SEP	79	32	40.5%	81	27	33.3%	72	25	34.7%	232	84	36.2%
INCORPORADA A OTRAS UNIV. EST.				2	1	50.0%	2	2		4	3	75.0%
INCORPORADA A LA UAEM	12	4	33.3%	25	9	36.0%	26	11	42.3%	63	24	38.1%
TOTAL PRIVADAS	93	38	40.9%	114	39	34.2%	111	45	40.5%	318	122	38.4%
No definidas	45	22	48.9%	50	14	28.0%	57	11	19.3%	152	47	30.9%
TOTAL UNIDAD LERMA	340	134	39.4%	386	121	31.3%	442	125	28.3%	1,168	380	32.5%

Los *aspirantes* son los que presentaron examen de admisión
Los *admitidos* son los de la lista original y lista complementaria

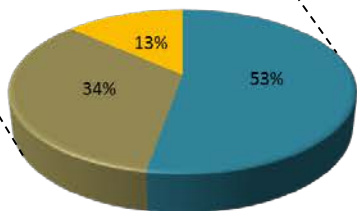
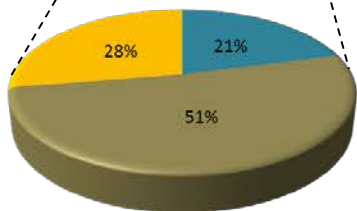
ESCUELA DE PROCEDENCIA	CSH			CBS			CAD			TOTAL 2017		
	Aspirantes	Admitidos	%	Aspirantes	Admitidos	%	Aspirantes	Admitidos	%	Aspirantes	Admitidos	%
UNAM - ENP	151	79	52.3%	424	111	26.2%	132	57	43.2%	707	247	34.9%
UNAM - CCH	121	35	28.9%	341	55	16.1%	78	21	26.9%	540	111	20.6%
IPN - CECYT	172	49	28.5%	652	79	12.1%	165	38	23.0%	989	166	16.8%
COLEGIO DE BACHILLERES	5,242	638	12.2%	10,155	682	6.7%	2,828	249	8.8%	18,225	1,569	8.6%
DGTI - CET	909	81	8.9%	1,724	106	6.1%	701	62	8.8%	3,334	249	7.5%
DGTI - CBTI	284	26	9.2%	1,178	102	8.7%	173	25	14.5%	1,635	153	9.4%
DGTI - CBTA	35	3	8.6%	194	24	12.4%	20	3	15.0%	249	30	12.0%
DGTI - CBTF	5	0	0.0%	13	2	15.4%	3	0	0.0%	21	2	9.5%
DGTI - CETMAR	6	1	16.7%	13	0	0.0%	3	1	33.3%	22	2	9.1%
DGTI - ITR	4	1	25.0%	11	3	27.3%	3	0	0.0%	18	4	22.2%
NORMAL PRIMARIA	13	4	30.8%	39	5	12.8%	8	2	25.0%	60	11	18.3%
UNIVERSIDAD ESTATAL	40	8	20.0%	207	21	10.1%	16	2	12.5%	263	31	11.8%
UAEM	86	13	15.1%	392	23	5.9%	43	8	18.6%	521	44	8.4%
CONALEP	555	34	6.1%	1,201	58	4.8%	233	18	7.7%	1,989	110	5.5%
TOTAL PÚBLICAS	7,623	972	12.8%	16,544	1,271	7.7%	4,406	486	11.0%	28,573	2,729	9.6%
INCORPORADA A LA UNAM	476	123	25.8%	1,400	184	13.1%	328	52	15.9%	2,204	359	16.3%
INCORPORADA AL IPN	26	3	11.5%	48	4	8.3%	12	1	8.3%	86	8	9.3%
INCORPORADA A LA SEP	1,618	324	20.0%	4,442	440	9.9%	818	122	14.9%	6,878	886	12.9%
INCORPORADA A OTRAS UNIV. EST.	34	9	26.5%	239	31	13.0%	16	5	31.3%	289	45	15.6%
INCORPORADA A LA UAEM	75	18	24.0%	327	33	10.1%	34	6	17.6%	436	57	13.1%
TOTAL PRIVADAS	2,229	477	21.4%	6,456	692	10.7%	1,208	186	15.4%	9,893	1,355	13.7%
No definidas	1,156	209	18.1%	3,138	290	9.2%	544	78	14.3%	4,838	577	11.9%
TOTAL UNIDAD XOCHIMILCO	11,008	1,658	15.1%	26,138	2,253	8.6%	6,158	750	12.2%	43,304	4,661	10.8%

Los *aspirantes* son los que presentaron examen de admisión
Los *admitidos* son los de la lista original y lista complementaria



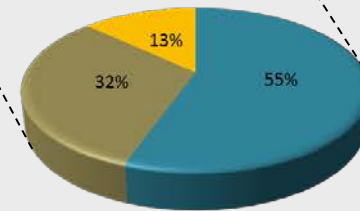
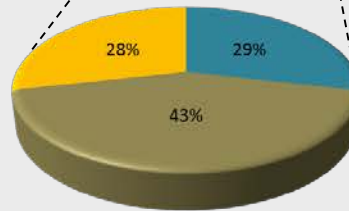
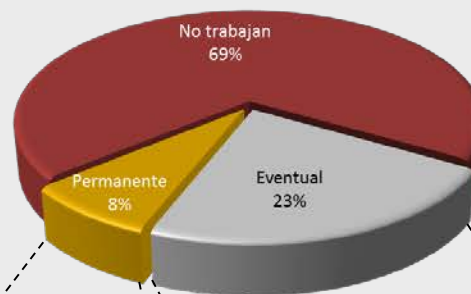
Datos socioeconómicos Admitidos y no admitidos

ADMITIDOS

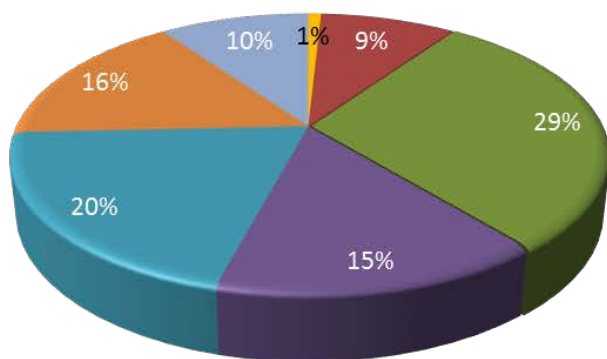


- De 1 a 20 hrs.
- De 21 a 40 hrs.
- Más de 40 hrs.

NO ADMITIDOS

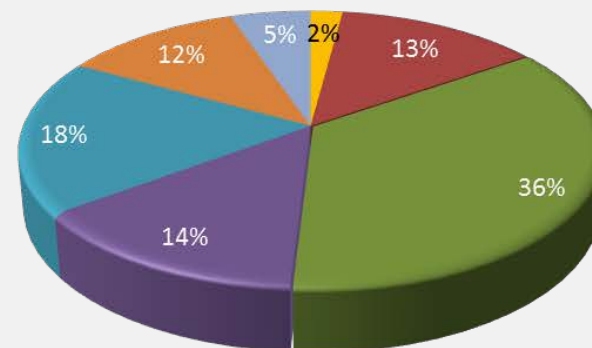


ADMITIDOS



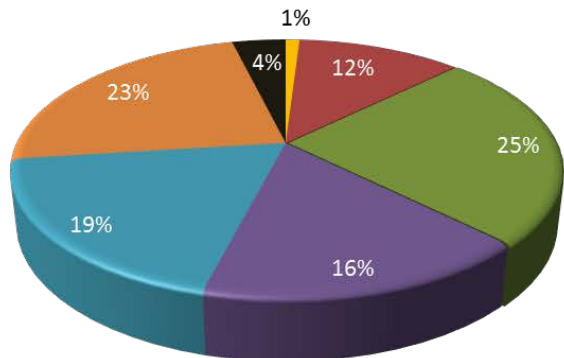
- Menos de 1,000
- De 1,000 a 2,999
- De 3,000 a 4,999
- De 5,000 a 6,999
- De 7,000 a 9,999
- De 10,000 a 14,999
- De 15,000 o más

NO ADMITIDOS



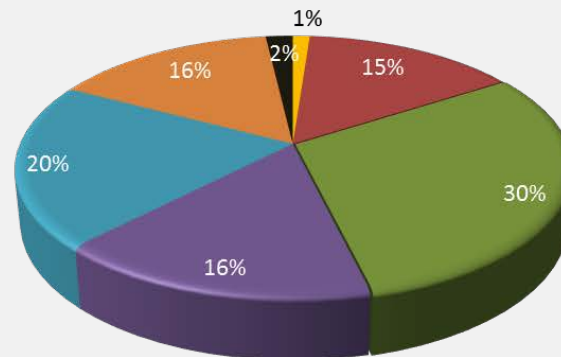
ADMITIDOS

MATERNO



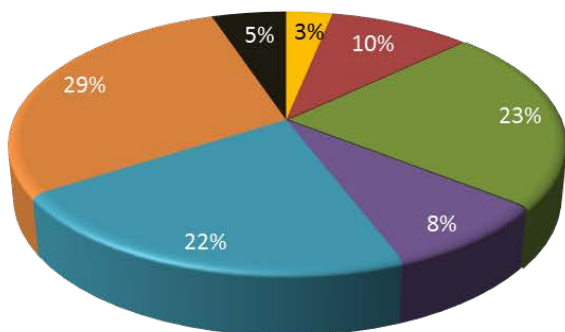
NO ADMITIDOS

MATERNO

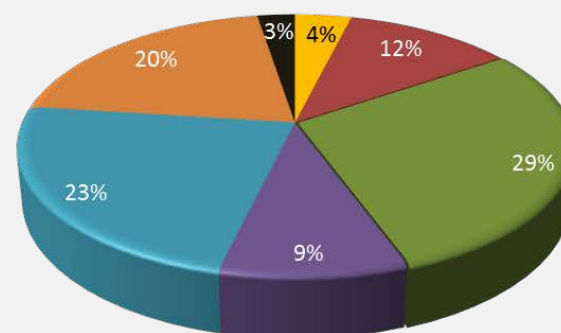


- Ninguno
- Primaria completa
- Secundaria completa
- Técnica completa
- Media superior completa
- Superior completa
- Posgrado

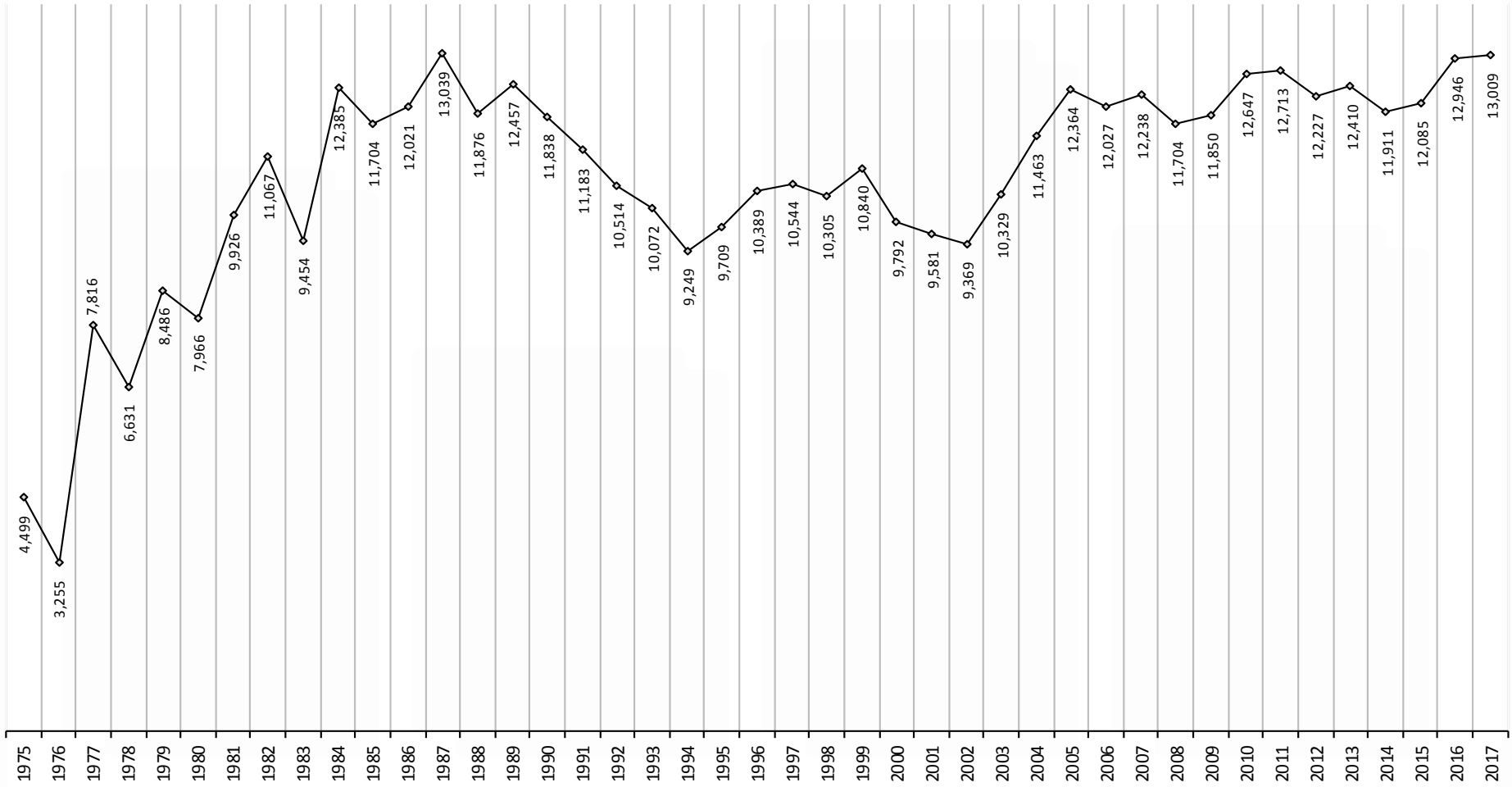
PATERNO

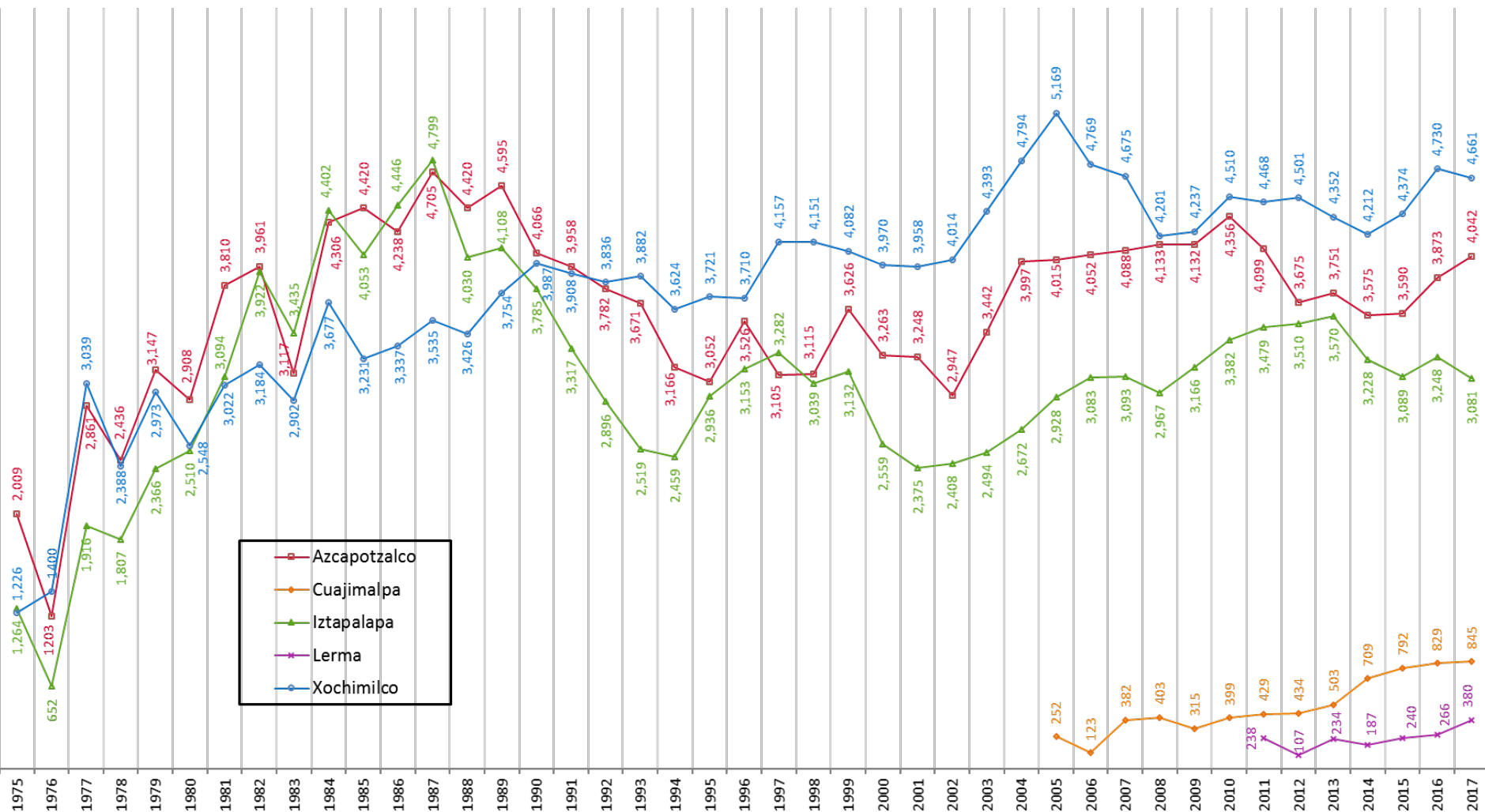


PATERNO



Admisión Histórico 1975 - 2017





Admitidos por Unidad y División

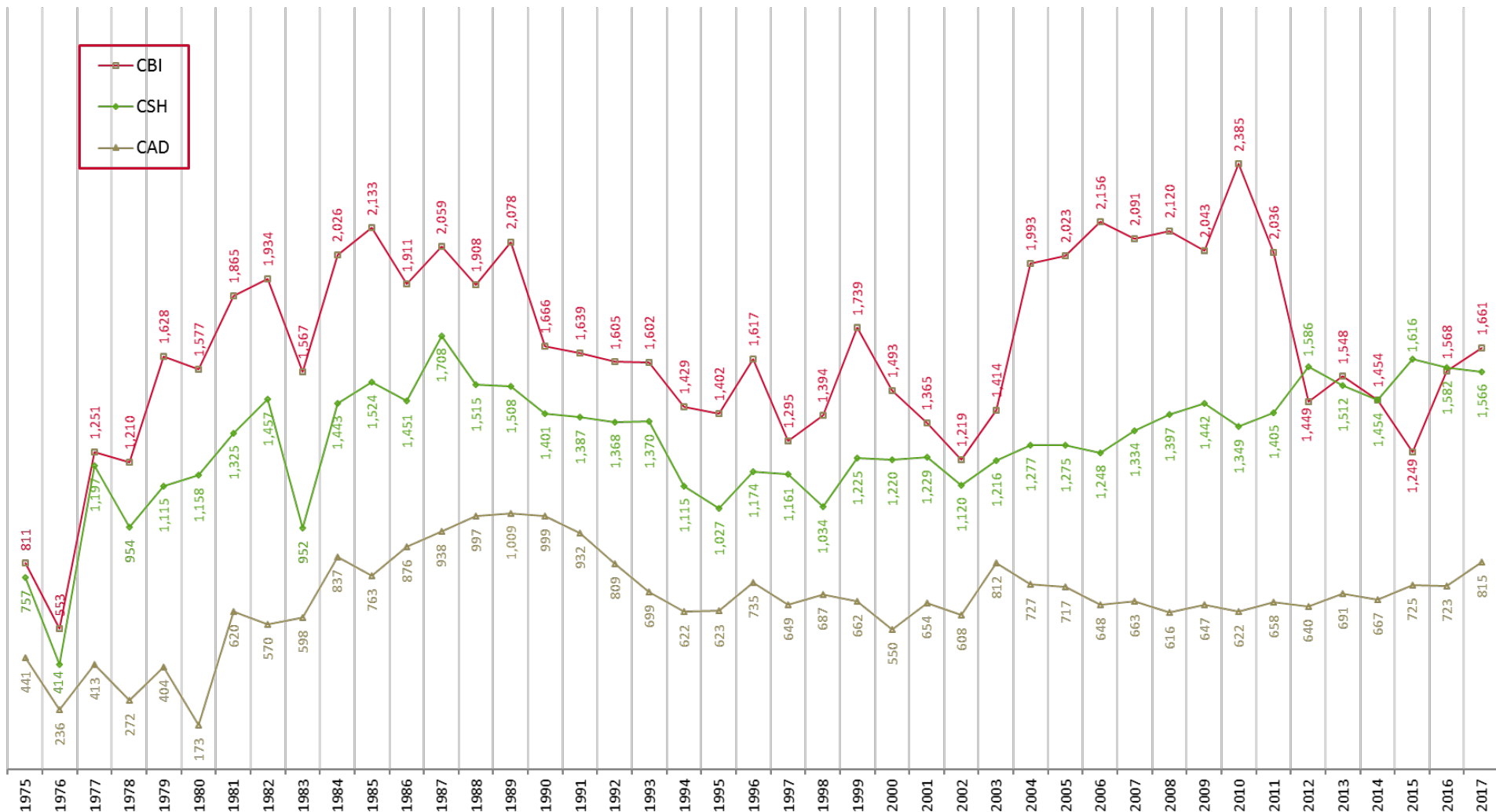
Unidad Azcapotzalco

 1975-2017

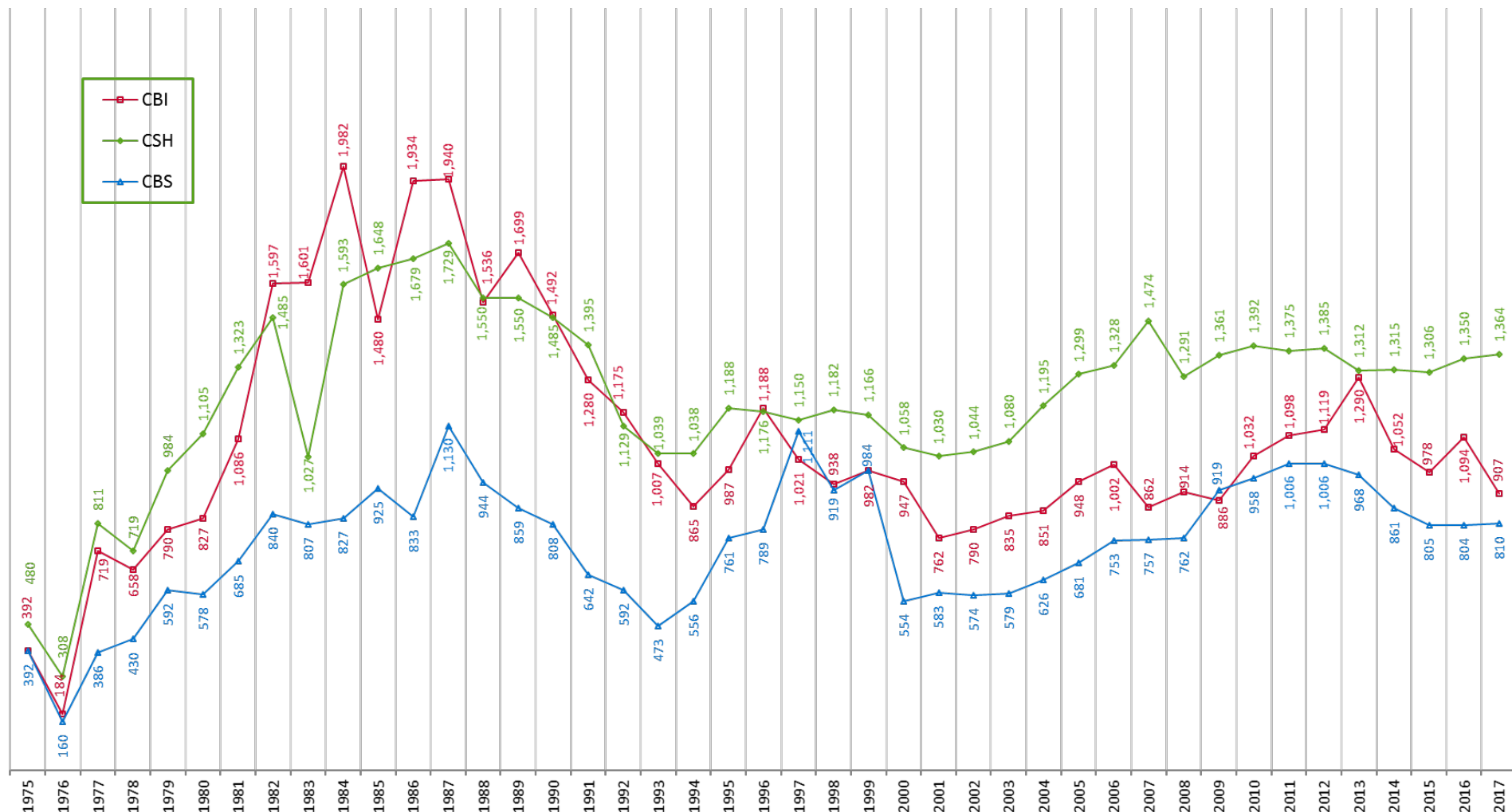
Licenciatura

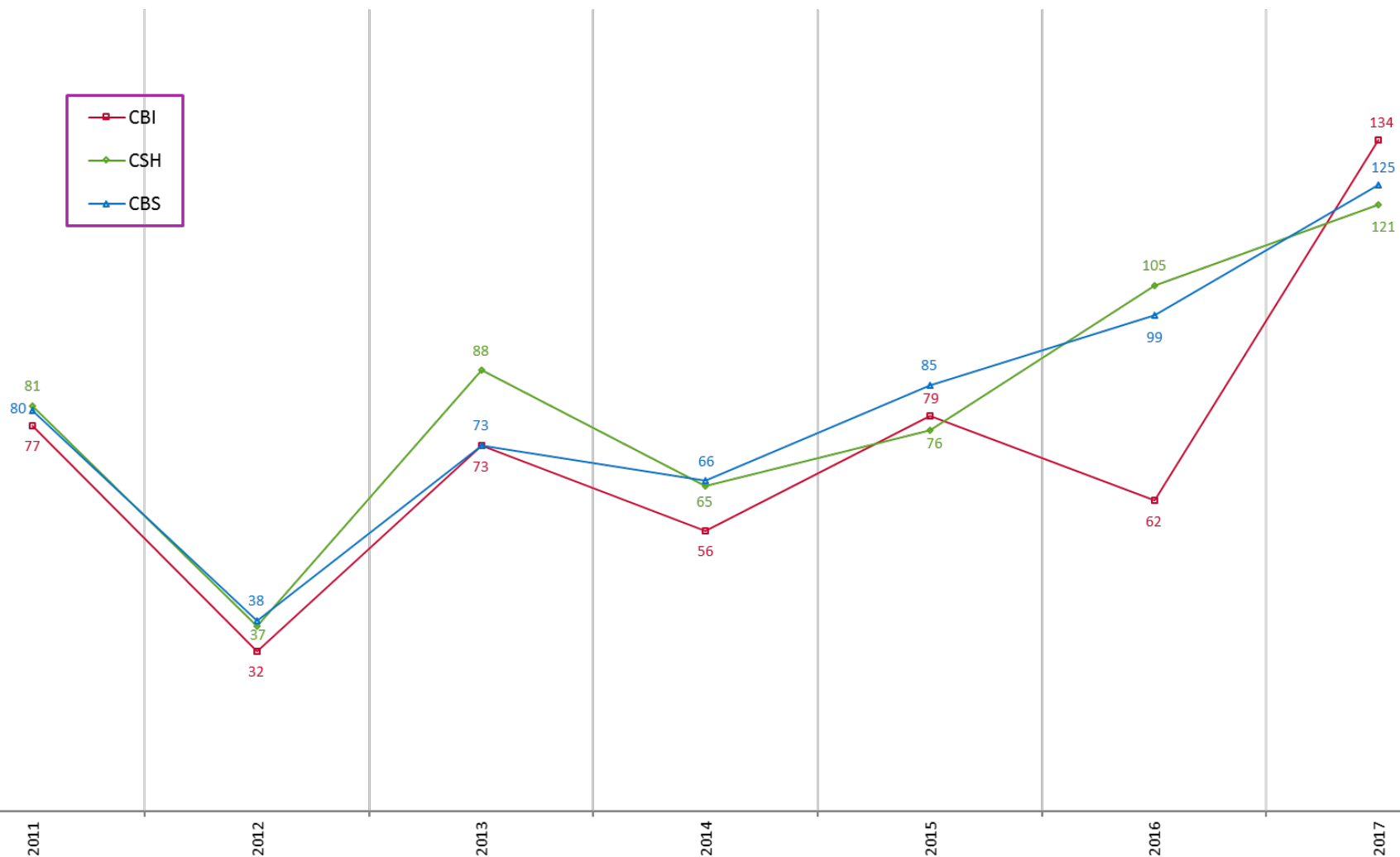
Admitidos y

no admitidos









Admitidos por Unidad y División

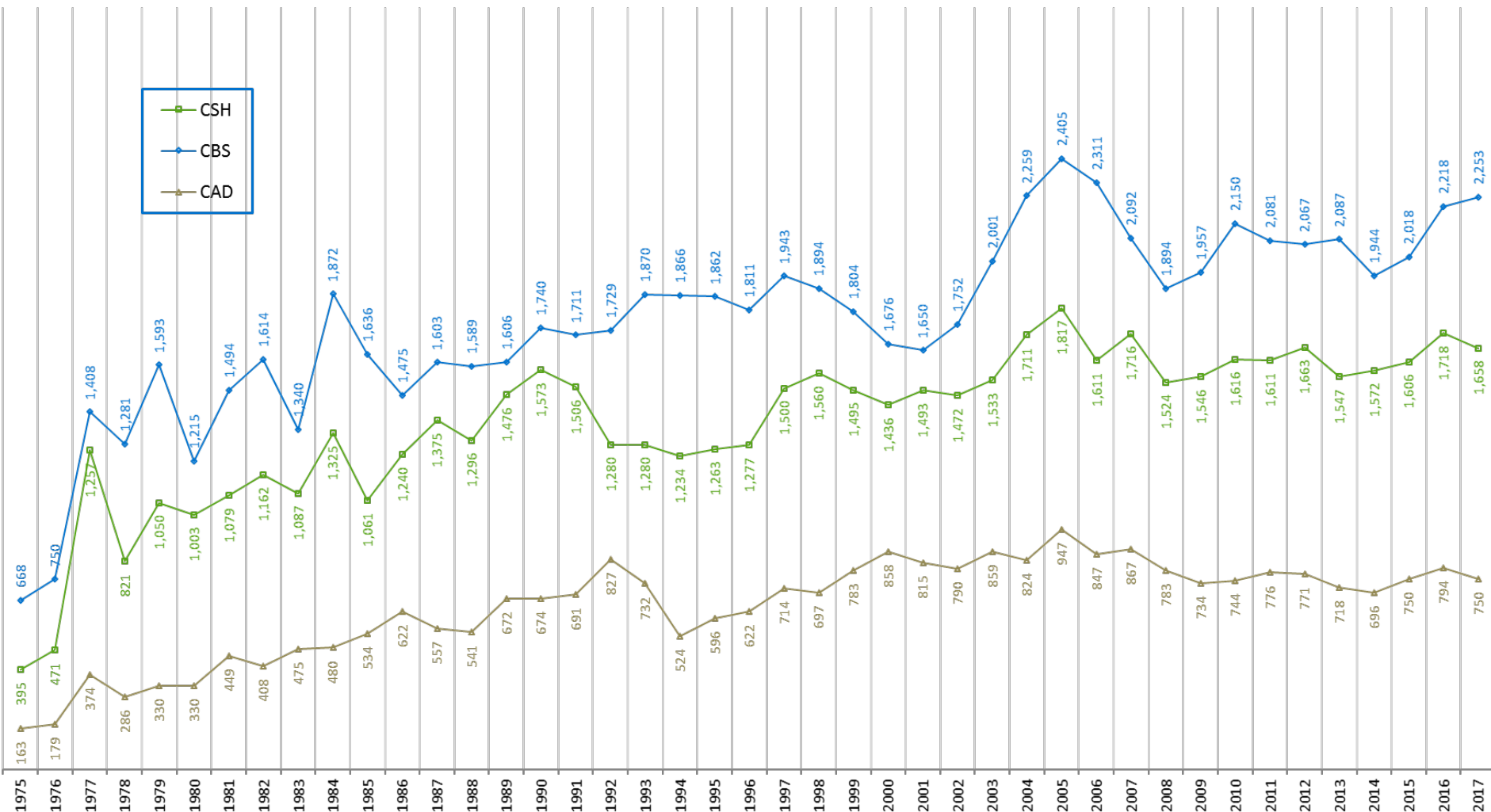
Unidad Xochimilco

 1975-2017

Licenciatura

Admitidos y

no admitidos

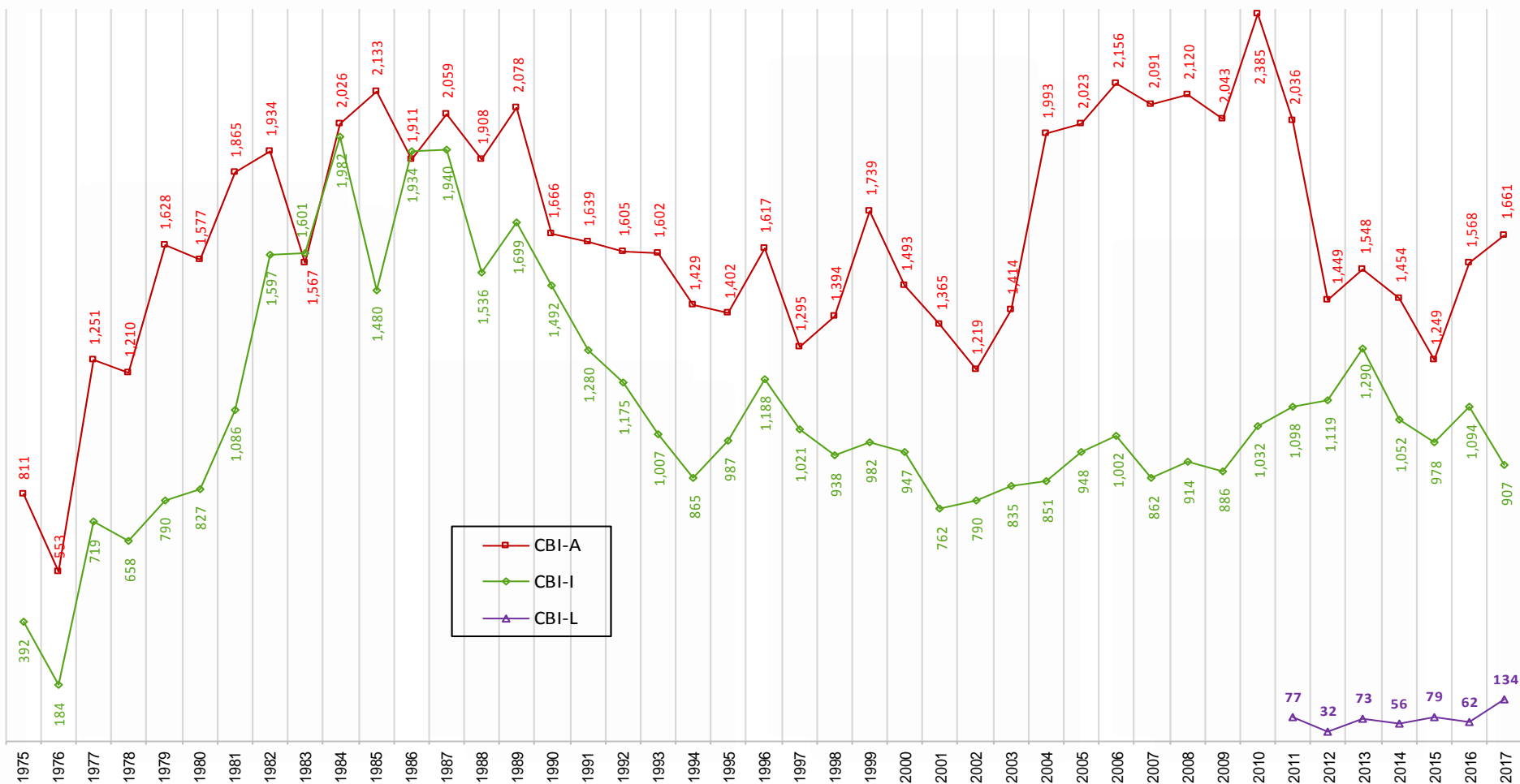


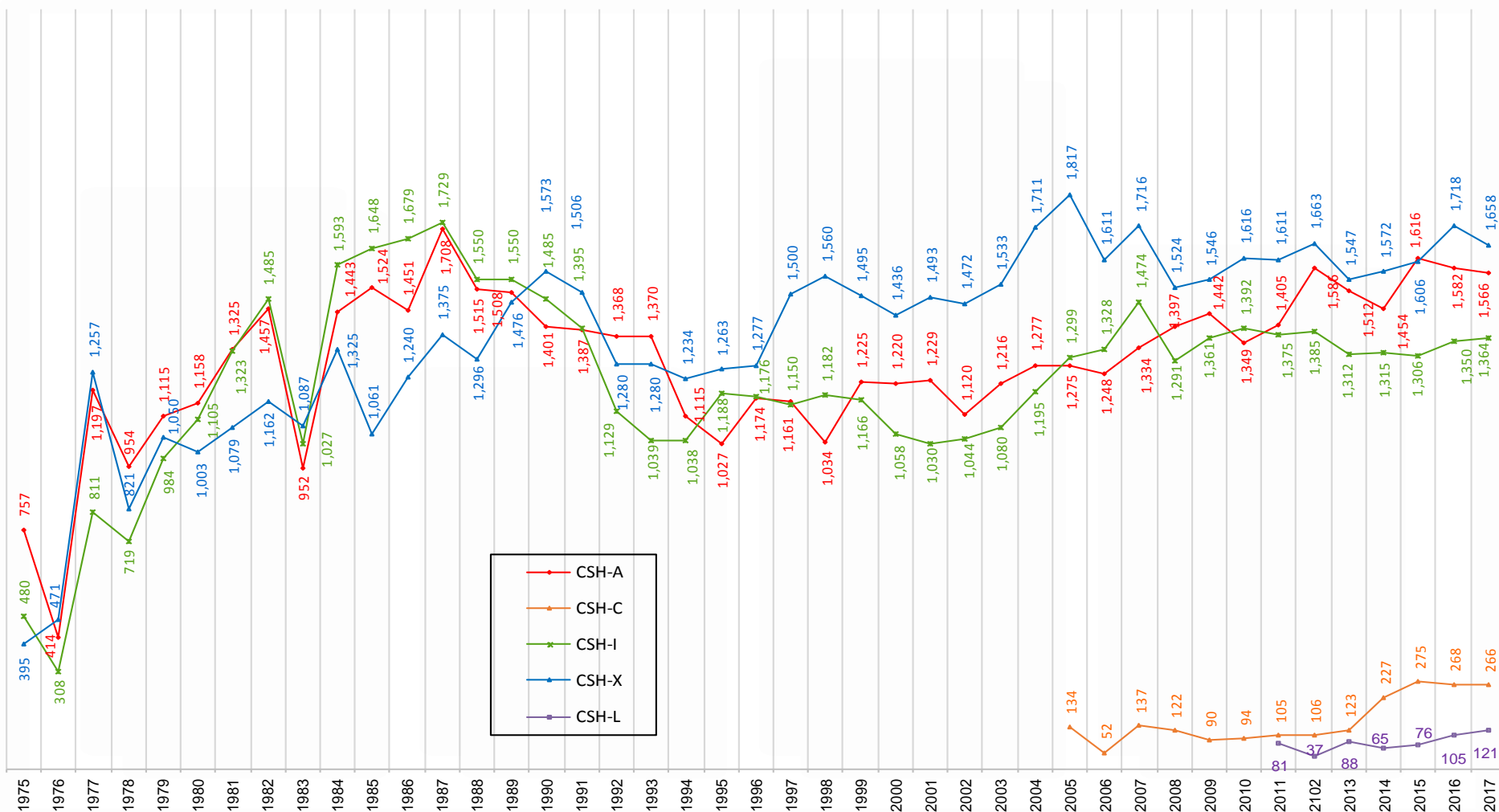
Comparativo de admitidos por División

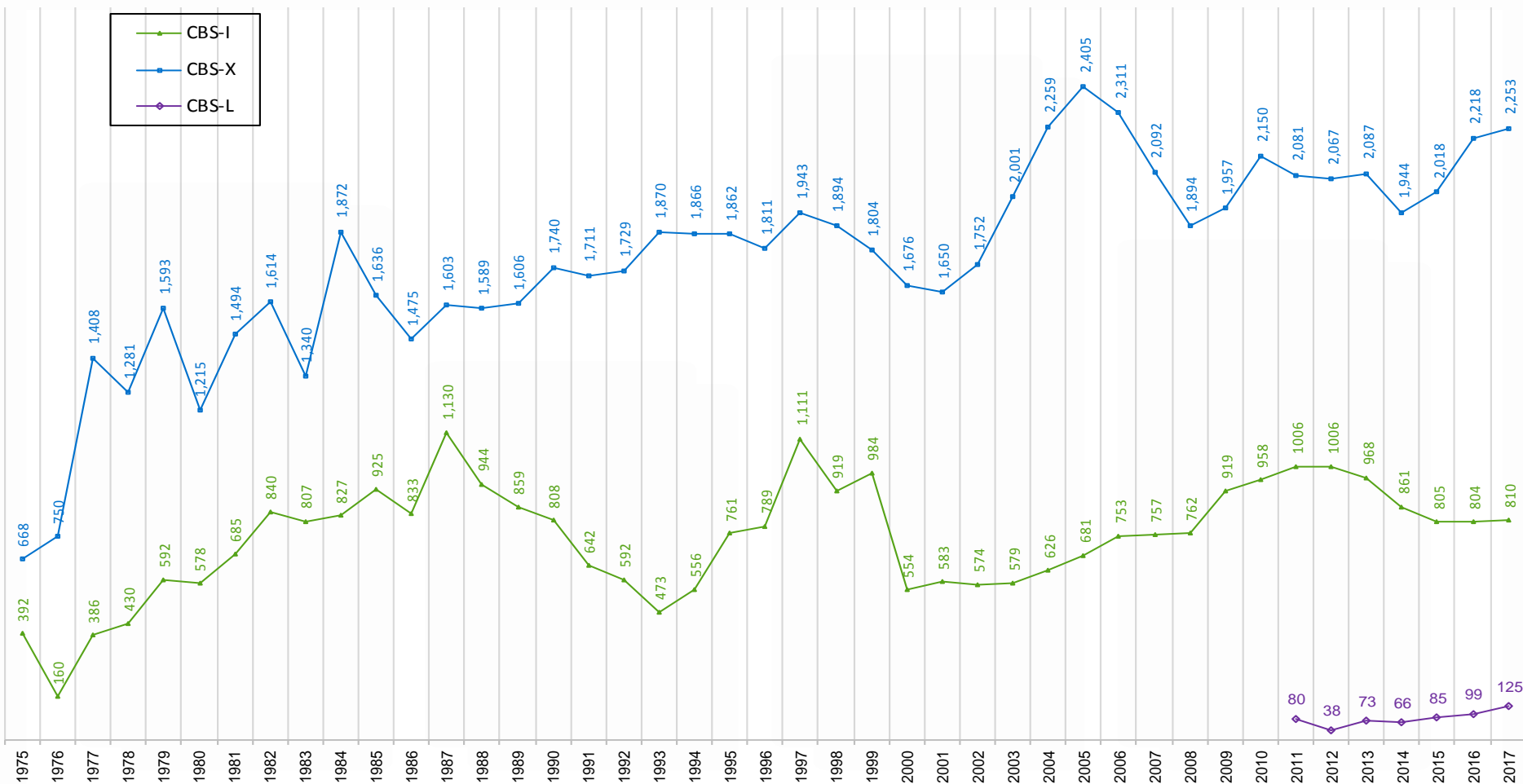
Ciencias Básicas e Ingeniería

1975-2017

Licenciatura
Admitidos y
no admitidos





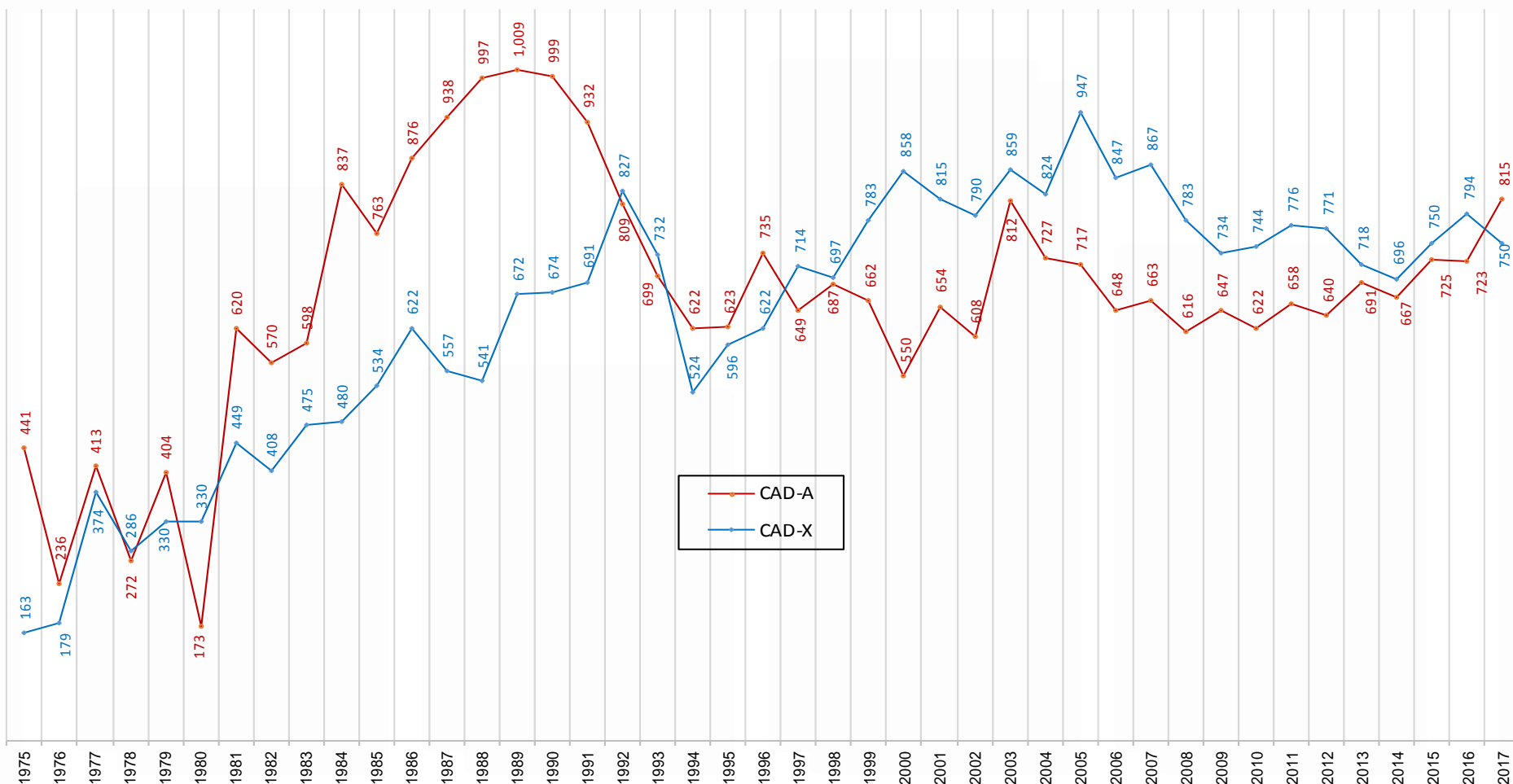


Comparativo de admitidos por División

Ciencias y Artes para el Diseño

1975-2017

Licenciatura
Admitidos y
no admitidos



1.3

Licenciatura

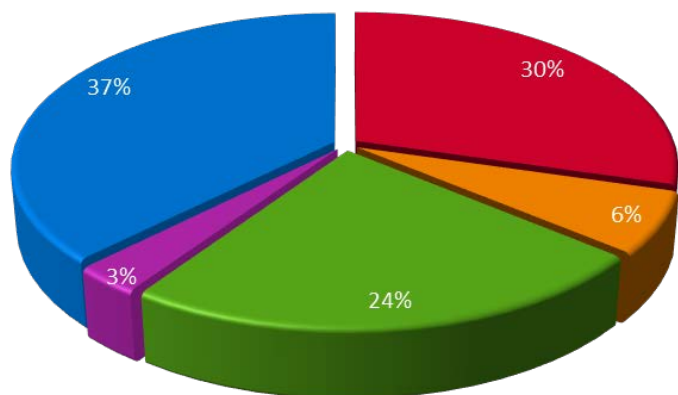
Inscritos de primer ingreso

La categoría de inscritos de primer ingreso incluye a los alumnos admitidos que realizaron la inscripción a su primer trimestre

Fuente: Base de datos
aga_lic_2017P_4a_sem
aga_lic_2017O_2a_sem

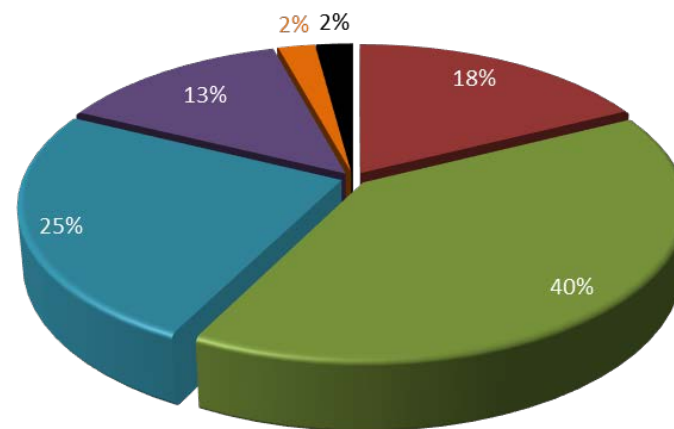
Unidad	División	Inscritos de Primer Ingreso 2017										
		Primavera			Otoño			Total			%	
		Femenino	Masculino	Total	Femenino	Masculino	Total	Femenino	Masculino	Total	Femenino	Masculino
Azcapotzalco	CBI	141	385	526	179	353	532	320	738	1,058	30.2	69.8
	CSH	269	303	572	387	275	662	656	578	1,234	53.2	46.8
	CAD	142	217	359	187	163	350	329	380	709	46.4	53.6
	Total	552	905	1,457	753	791	1,544	1,305	1,696	3,001	43.5	56.5
Cuajimalpa	CSH	44	54	98	64	62	126	108	116	224	48.2	51.8
	CCD				89	130	219	89	130	219	40.6	59.4
	CNI				93	123	216	93	123	216	43.1	56.9
	Total	44	54	98	246	315	561	290	369	659	44.0	56.0
Iztapalapa	CBI	0	0	0	180	446	626	180	446	626	28.8	71.2
	CSH	71	74	145	519	447	966	590	521	1,111	53.1	46.9
	CBS	155	131	286	246	122	368	401	253	654	61.3	38.7
	Total	226	205	431	945	1,015	1,960	1,171	1,220	2,391	49.0	51.0
Lerma	CBI	19	34	53	24	34	58	43	68	111	38.7	61.3
	CSH	12	15	27	37	32	69	49	47	96	51.0	49.0
	CBS	23	11	34	44	17	61	67	28	95	70.5	29.5
	Total	54	60	114	105	83	188	159	143	302	52.6	47.4
Xochimilco	CSH	355	353	708	372	307	679	727	660	1,387	52.4	47.6
	CBS	547	347	894	583	283	866	1,130	630	1,760	64.2	35.8
	CAD	128	194	322	149	190	339	277	384	661	41.9	58.1
	Total	1,030	894	1,924	1,104	780	1,884	2,134	1,674	3,808	56.0	44.0
UAM	CBI	160	419	579	383	833	1,216	543	1,252	1,795	30.3	69.7
	CSH	751	799	1,550	1,379	1,123	2,502	2,130	1,922	4,052	52.6	47.4
	CBS	725	489	1,214	873	422	1,295	1,598	911	2,509	63.7	36.3
	CAD	270	411	681	336	353	689	606	764	1,370	44.2	55.8
	CCD	0	0	0	89	130	219	89	130	219	40.6	59.4
	CNI	0	0	0	93	123	216	93	123	216	43.1	56.9
	Total	1,906	2,118	4,024	3,153	2,984	6,137	5,059	5,102	10,161	49.8	50.2

UNIDAD



■ Azcapotzalco
 ■ Cuajimalpa
 ■ Iztapalapa
 ■ Lerma
 ■ Xochimilco

DIVISIÓN



■ CBI
 ■ CSH
 ■ CBS
 ■ CAD
 ■ CCD
 ■ CNI

Plan de estudios	INSCRITOS DE PRIMER INGRESO 2017										
	Primavera			Otoño			Total			%	
	Femenino	Masculino	Total	Femenino	Masculino	Total	Femenino	Masculino	Total	Femenino	Masculino
Ingeniería Ambiental	38	17	55	34	22	56	72	39	111	64.9	35.1
Ingeniería Civil	9	48	57	18	36	54	27	84	111	24.3	75.7
Ingeniería Eléctrica	2	38	40	6	33	39	8	71	79	10.1	89.9
Ingeniería Física	8	41	49	23	33	56	31	74	105	29.5	70.5
Ingeniería Industrial	20	37	57	24	39	63	44	76	120	36.7	63.3
Ingeniería Mecánica	5	59	64	11	33	44	16	92	108	14.8	85.2
Ingeniería Metalúrgica	8	25	33	9	25	34	17	50	67	25.4	74.6
Ingeniería Química	30	27	57	33	28	61	63	55	118	53.4	46.6
Ingeniería Electrónica	10	40	50	8	50	58	18	90	108	16.7	83.3
Ingeniería en Computación	11	53	64	13	54	67	24	107	131	18.3	81.7
CBI	141	385	526	179	353	532	320	738	1,058	30.2	69.8
Administración	71	53	124	102	55	157	173	108	281	61.6	38.4
Derecho	100	115	215	130	89	219	230	204	434	53.0	47.0
Economía	57	83	140	72	90	162	129	173	302	42.7	57.3
Sociología	41	52	93	83	41	124	124	93	217	57.1	42.9
CSH	269	303	572	387	275	662	656	578	1,234	53.2	46.8
Arquitectura	44	106	150	65	77	142	109	183	292	37.3	62.7
Diseño de la Comunicación Gráfica	56	64	120	75	46	121	131	110	241	54.4	45.6
Diseño Industrial	42	47	89	47	40	87	89	87	176	50.6	49.4
CAD	142	217	359	187	163	350	329	380	709	46.4	53.6
TOTAL UNIDAD AZCAPOTZALCO	552	905	1,457	753	791	1,544	1,305	1,696	3,001	43.5	56.5

Plan de estudios	INSCRITOS DE PRIMER INGRESO 2017										
	Primavera			Otoño			Total			%	
	Femenino	Masculino	Total	Femenino	Masculino	Total	Femenino	Masculino	Total	Femenino	Masculino
Administración	11	20	31	15	17	32	26	37	63	41.3	58.7
Derecho			0	14	16	30	14	16	30	46.7	53.3
Estudios Socioterritoriales	13	20	33	13	19	32	26	39	65	40.0	60.0
Humanidades	20	14	34	22	10	32	42	24	66	63.6	36.4
CSH	44	54	98	64	62	126	108	116	224	48.2	51.8
Diseño			0	43	32	75	43	32	75	57.3	42.7
Tecnologías y Sistemas de Información			0	12	48	60	12	48	60	20.0	80.0
Ciencias de la Comunicación			0	34	50	84	34	50	84	40.5	59.5
CCD	0	0	0	89	130	219	89	130	219	40.6	59.4
Ingeniería en Computación			0	9	52	61	9	52	61	14.8	85.2
Matemáticas Aplicadas			0	9	22	31	9	22	31	29.0	71.0
Ingeniería Biológica			0	33	26	59	33	26	59	55.9	44.1
Biología Molecular			0	42	23	65	42	23	65	64.6	35.4
CNI	0	0	0	93	123	216	93	123	216	43.1	56.9
TOTAL UNIDAD CUAJIMALPA	44	54	98	246	315	561	290	369	659	44.0	56.0

Plan de estudios	INSCRITOS DE PRIMER INGRESO 2017										
	Primavera			Otoño			Total			%	
	Femenino	Masculino	Total	Femenino	Masculino	Total	Femenino	Masculino	Total	Femenino	Masculino
Ingeniería Biomédica			0	32	50	82	32	50	82	39.0	61.0
Ingeniería Hidrológica			0	9	10	19	9	10	19	47.4	52.6
Ingeniería Química			0	21	47	68	21	47	68	30.9	69.1
Ingeniería en Energía			0	10	58	68	10	58	68	14.7	85.3
Física			0	20	68	88	20	68	88	22.7	77.3
Ingeniería Electrónica			0	6	59	65	6	59	65	9.2	90.8
Matemáticas			0	30	52	82	30	52	82	36.6	63.4
Química			0	23	28	51	23	28	51	45.1	54.9
Computación			0	16	64	80	16	64	80	20.0	80.0
Ciencias Atmosféricas				13	10	23	13	10	23	56.5	43.5
CBI	0	0	0	180	446	626	180	446	626	28.8	71.2
Administración	41	45	86	73	50	123	114	95	209	54.5	45.5
Antropología Social			0	31	29	60	31	29	60	51.7	48.3
Letras Hispánicas			0	49	18	67	49	18	67	73.1	26.9
Filosofía			0	29	54	83	29	54	83	34.9	65.1
Economía			0	54	73	127	54	73	127	42.5	57.5
Sociología			0	46	34	80	46	34	80	57.5	42.5
Historia			0	35	56	91	35	56	91	38.5	61.5
Lingüística			0	49	17	66	49	17	66	74.2	25.8
Ciencia Política			0	51	53	104	51	53	104	49.0	51.0
Psicología Social	30	29	59	78	40	118	108	69	177	61.0	39.0
Geografía Humana			0	24	23	47	24	23	47	51.1	48.9
CSH	71	74	145	519	447	966	590	521	1,111	53.1	46.9
Biología	23	22	45	39	17	56	62	39	101	61.4	38.6
Biología Experimental	29	22	51	38	22	60	67	44	111	60.4	39.6
Hidrobiología	17	8	25	20	15	35	37	23	60	61.7	38.3
Producción Animal	8	10	18	15	7	22	23	17	40	57.5	42.5
Ingeniería Bioquímica Industrial	43	43	86	59	39	98	102	82	184	55.4	44.6
Ingeniería de los Alimentos	35	26	61	75	22	97	110	48	158	69.6	30.4
CBS	155	131	286	246	122	368	401	253	654	61.3	38.7
TOTAL UNIDAD IZTAPALAPA	226	205	431	945	1,015	1,960	1,171	1,220	2,391	49.0	51.0

Plan de estudios	INSCRITOS DE PRIMER INGRESO 2017										
	Primavera			Otoño			Total			%	
	Femenino	Masculino	Total	Femenino	Masculino	Total	Femenino	Masculino	Total	Femenino	Masculino
Ingeniería en Recursos Hídricos	10	11	21	17	14	31	27	25	52	51.9	48.1
Ingeniería en Computación y Telecomunicaciones	9	23	32	7	20	27	47	74	121	38.8	61.2
CBI	19	34	53	24	34	58	27	25	52	51.9	48.1
Políticas Públicas	12	15	27	21	17	38	33	32	65	50.8	49.2
Arte y Comunicación Digitales				16	15	31	16	15	31	51.6	48.4
CSH	12	15	27	37	32	69	49	47	96	51.0	49.0
Biología Ambiental	23	11	34	23	7	30	46	18	64	71.9	28.1
Psicología Biomédica			0	21	10	31	21	10	31	67.7	32.3
CBS	23	11	34	44	17	61	46	18	64	71.9	28.1
TOTAL UNIDAD LERMA	54	60	114	105	83	188	122	90	212	57.5	42.5

Plan de estudios	INSCRITOS DE PRIMER INGRESO 2017										
	Primavera			Otoño			Total			%	
	Femenino	Masculino	Total	Femenino	Masculino	Total	Femenino	Masculino	Total	Femenino	Masculino
Administración	61	56	117	55	52	107	116	108	224	51.8	48.2
Comunicación Social	60	60	120	66	54	120	126	114	240	52.5	47.5
Economía	33	79	112	47	58	105	80	137	217	36.9	63.1
Psicología	103	78	181	106	64	170	209	142	351	59.5	40.5
Sociología	68	49	117	69	47	116	137	96	233	58.8	41.2
Política y Gestión Social	30	31	61	29	32	61	59	63	122	48.4	51.6
CSH	355	353	708	372	307	679	727	660	1,387	52.4	47.6
Biología	62	53	115	64	48	112	126	101	227	55.5	44.5
Enfermería	65	17	82	63	10	73	128	27	155	82.6	17.4
Estomatología	73	33	106	85	24	109	158	57	215	73.5	26.5
Química Farmacéutica Biológica	95	66	161	91	61	152	186	127	313	59.4	40.6
Medicina Veterinaria y Zootecnia	92	46	138	105	33	138	197	79	276	71.4	28.6
Agronomía	47	62	109	65	56	121	112	118	230	48.7	51.3
Medicina	61	43	104	50	35	85	111	78	189	58.7	41.3
Nutrición Humana	52	27	79	60	16	76	112	43	155	72.3	27.7
CBS	547	347	894	583	283	866	1,130	630	1,760	64.2	35.8
Arquitectura	44	88	132	55	81	136	99	169	268	36.9	63.1
Diseño de la Comunicación Gráfica	30	30	60	30	34	64	60	64	124	48.4	51.6
Diseño Industrial	21	44	65	29	38	67	50	82	132	37.9	62.1
Planeación Territorial	33	32	65	35	37	72	68	69	137	49.6	50.4
CAD	128	194	322	149	190	339	277	384	661	41.9	58.1
TOTAL UNIDAD XOCHIMILCO	1,030	894	1,924	1,104	780	1,884	2,134	1,674	3,808	56.0	44.0

UNIDAD	Inscritos de primer Ingreso por Edad 2017						TOTAL
	17 ó menos	18	19	20	21 a 23	24 ó más	
Azcapotzalco	201 6.7%	965 32.2%	628 20.9%	351 11.7%	551 18.4%	305 10.2%	3,001 100.0%
Cuajimalpa	42 6.4%	173 26.3%	149 22.6%	90 13.7%	124 18.8%	81 12.3%	659 100.0%
Iztapalapa	181 7.6%	802 33.5%	463 19.4%	277 11.6%	401 16.8%	267 11.2%	2,391 100.0%
Lerma	20 6.6%	109 36.1%	61 20.2%	32 10.6%	43 14.2%	37 12.3%	302 100.0%
Xochimilco	161 4.2%	1,056 27.7%	879 23.1%	534 14.0%	727 19.1%	451 11.8%	3,808 100.0%
UAM	605 6.0%	3,105 30.6%	2,180 21.5%	1,284 12.6%	1,846 18.2%	1,141 11.2%	10,161 100.0%

1.3

Licenciatura

Inscritos de primer ingreso

Lista complementaria

La lista complementaria tiene el propósito de cubrir los lugares disponibles de los aspirantes seleccionados que no se presentaron a inscripción en las fechas establecidas

UNIDAD	UNIDAD	PRIMAVERA			OTOÑO			TOTAL 2017		
		Admitidos Lista Complementaria	Inscritos	No inscritos	Admitidos Lista Complementaria	Inscritos	No inscritos	Admitidos Lista Complementaria	Inscritos	No inscritos
Azcapotzalco	CBI				282	137	145	282	137	145
	CSH	85	70	15	145	97	48	230	167	63
	CAD	20	19	1	41	27	14	61	46	15
	Total	105	89	16	468	261	207	573	350	223
Cuajimalpa	CSH	10	9	1	11	9	2	21	18	3
	CCD				17	11	6	17	11	6
	CNI				55	33	22	55	33	22
	Total	10	9	1	83	53	30	93	62	31
Iztapalapa	CBI				78	49	29	78	49	29
	CSH	11	8	3	119	80	39	130	88	42
	CBS	9	8	1	46	30	16	55	38	17
	Total	20	16	4	243	159	84	263	175	88
Lerma	CBI	3	3	0	3	1	2	6	4	2
	CSH	2	1	1	2	2	0	4	3	1
	CBS	15	5	10	5	5	0	20	10	10
	Total	20	9	11	10	8	2	30	17	13
Xochimilco	CSH	42	30	12	87	56	31	129	86	43
	CBS	198	150	48	108	62	46	306	212	94
	CAD	20	18	2	26	17	9	46	35	11
	Total	260	198	62	221	135	86	481	333	148
UAM	CBI	3	3	0	363	187	176	366	190	176
	CSH	150	118	32	364	244	120	514	362	152
	CBS	222	163	59	159	97	62	381	260	121
	CAD	40	37	3	67	44	23	107	81	26
	CCD	0	0	0	17	11	6	17	11	6
	CNI	0	0	0	55	33	22	55	33	22
	TOTAL	415	321	94	1,025	616	409	1,440	937	503

Inscritos de primer ingreso de lista complementaria
Por género, Unidad y División
Total UAM

Licenciatura
Inscritos de primer
ingreso

UNIDAD	DIVISIÓN	PRIMAVERA			OTOÑO			TOTAL			%	
		Femenino	Masculino	Total	Femenino	Masculino	Total	Femenino	Masculino	Total	Femenino	Masculino
AZCAPOTZALCO	CBI	0	0	0	52	85	137	52	85	137	38.0	62.0
	CSH	46	24	70	60	37	97	106	61	167	63.5	36.5
	CAD	8	11	19	14	13	27	22	24	46	47.8	52.2
	Total	54	35	89	126	135	261	180	170	350	51.4	48.6
CUAJIMALPA	CSH	3	6	9	4	5	9	7	11	18	38.9	61.1
	CCD	0	0	0	6	5	11	6	5	11	54.5	45.5
	CNI	0	0	0	15	18	33	15	18	33	45.5	54.5
	Total	3	6	9	25	28	53	28	34	62	45.2	54.8
IZTAPALAPA	CBI	0	0	0	14	35	49	14	35	49	28.6	71.4
	CSH	4	4	8	41	39	80	45	43	88	51.1	48.9
	CBS	3	5	8	17	13	30	20	18	38	52.6	47.4
	Total	7	9	16	72	87	159	79	96	175	45.1	54.9
LERMA	CBI	2	1	3	0	1	1	2	2	4	50.0	50.0
	CSH	0	1	1	1	1	2	1	2	3	33.3	66.7
	CBS	4	1	5	3	2	5	7	3	10	70.0	30.0
	Total	6	3	9	4	4	8	10	7	17	58.8	41.2
XOCHIMILCO	CSH	13	17	30	29	27	56	42	44	86	48.8	51.2
	CBS	92	58	150	38	24	62	130	82	212	61.3	38.7
	CAD	5	13	18	6	11	17	11	24	35	31.4	68.6
	Total	110	88	198	73	62	135	183	150	333	55.0	45.0
UAM	CBI	2	1	3	66	121	187	68	122	190	35.8	64.2
	CSH	66	52	118	135	109	244	201	161	362	55.5	44.5
	CBS	99	64	163	58	39	97	157	103	260	60.4	39.6
	CAD	13	24	37	20	24	44	33	48	81	40.7	59.3
	CCD	0	0	0	6	5	11	6	5	11	54.5	45.5
	CNI	0	0	0	15	18	33	6	5	33	18.2	15.2
	TOTAL	180	141	321	300	316	616	471	444	937	50.3	47.4

PLAN DE ESTUDIOS	PRIMAVERA			OTOÑO			TOTAL			%	
	Femenino	Masculino	Total	Femenino	Masculino	Total	Femenino	Masculino	Total	Femenino	Masculino
Ingeniería Ambiental			0	8	5	13	8	5	13	61.5	38.5
Ingeniería Civil			0	5	9	14	5	9	14	35.7	64.3
Ingeniería Eléctrica			0		2	2	0	2	2	0.0	100.0
Ingeniería Física			0	10	7	17	10	7	17	58.8	41.2
Ingeniería Industrial			0	5	16	21	5	16	21	23.8	76.2
Ingeniería Mecánica			0	3	11	14	3	11	14	21.4	78.6
Ingeniería Metalúrgica			0			0	0	0	0		
Ingeniería Química			0	13	6	19	13	6	19	68.4	31.6
Ingeniería Electrónica			0	3	13	16	3	13	16	18.8	81.3
Ingeniería en Computación			0	5	16	21	5	16	21	23.8	76.2
CBI	0	0	0	52	85	137	52	85	137	38.0	62.0
Administración	7	2	9	10	4	14	17	6	23	73.9	26.1
Derecho	12	6	18	23	12	35	35	18	53	66.0	34.0
Economía	11	5	16	16	12	28	27	17	44	61.4	38.6
Sociología	16	11	27	11	9	20	27	20	47	57.4	42.6
CSH	46	24	70	60	37	97	106	61	167	63.5	36.5
Arquitectura	5	8	13	10	6	16	15	14	29	51.7	48.3
Diseño de la Comunicación Gráfica	2	2	4	4	3	7	6	5	11	54.5	45.5
Diseño Industrial	1	1	2		4	4	1	5	6	16.7	83.3
CAD	8	11	19	14	13	27	22	24	46	47.8	52.2
TOTAL UNIDAD AZCAPOTZALCO	54	35	89	126	135	261	180	170	350	51.4	48.6

PLAN DE ESTUDIOS	PRIMAVERA			OTOÑO			TOTAL			%	
	Femenino	Masculino	Total	Femenino	Masculino	Total	Femenino	Masculino	Total	Femenino	Masculino
Administración	1	1	2		1	1	1	2	3	33.3	66.7
Derecho			0	1	3	4	1	3	4	25.0	75.0
Estudios Socioterritoriales	2	5	7	1	1	2	3	6	9	33.3	66.7
Humanidades			0	2		2	2	0	2	100.0	0.0
CSH	3	6	9	4	5	9	7	11	18	38.9	61.1
Diseño			0	3		3	3	0	3	100.0	0.0
Tecnologías y Sistemas de Información			0	1	3	4	1	3	4	25.0	75.0
Ciencias de la Comunicación			0	2	2	4	2	2	4	50.0	50.0
CCD	0	0	0	6	5	11	6	5	11	54.5	45.5
Ingeniería en Computación			0	1	4	5	1	4	5	20.0	80.0
Matemáticas Aplicadas			0	1	6	7	1	6	7	14.3	85.7
Ingeniería Biológica			0	3	1	4	3	1	4	75.0	25.0
Biología Molecular			0	10	7	17	10	7	17	58.8	41.2
CNI	0	0	0	15	18	33	15	18	33	45.5	54.5
TOTAL UNIDAD CUAJIMALPA	3	6	9	25	28	53	28	34	62	45.2	54.8

PLAN DE ESTUDIOS	PRIMAVERA			OTOÑO			TOTAL			%	
	Femenino	Masculino	Total	Femenino	Masculino	Total	Femenino	Masculino	Total	Femenino	Masculino
Ingeniería Biomédica			0	2		2	2	0	2	100.0	0.0
Ingeniería Hidrológica			0	4	2	6	4	2	6	66.7	33.3
Ingeniería Química			0	2	6	8	2	6	8	25.0	75.0
Ingeniería en Energía			0		5	5	0	5	5	0.0	100.0
Física			0	1	5	6	1	5	6	16.7	83.3
Ingeniería Electrónica			0		6	6	0	6	6	0.0	100.0
Matemáticas			0	3	1	4	3	1	4	75.0	25.0
Química			0	1	4	5	1	4	5	20.0	80.0
Computación			0		5	5	0	5	5	0.0	100.0
Ciencias Atmosféricas				1	1	2	1	1	2	50.0	50.0
CBI	0	0	0	14	35	49	14	35	49	28.6	71.4
Administración	4	4	8	3	3	6	7	7	14	50.0	50.0
Antropología Social			0	2	3	5	2	3	5	40.0	60.0
Letras Hispánicas			0	4		4	4	0	4	100.0	0.0
Filosofía			0	4	10	14	4	10	14	28.6	71.4
Economía			0	4	8	12	4	8	12	33.3	66.7
Sociología			0			0	0	0	0		
Historia			0	4	7	11	4	7	11	36.4	63.6
Lingüística			0	6	1	7	6	1	7	85.7	14.3
Ciencia Política			0	7	5	12	7	5	12	58.3	41.7
Psicología Social			0	4	1	5	4	1	5	80.0	20.0
Geografía Humana			0	3	1	4	3	1	4	75.0	25.0
CSH	4	4	8	41	39	80	45	43	88	51.1	48.9
Biología	1	1	2	2	1	3	3	2	5	60.0	40.0
Biología Experimental			0	4	6	10	4	6	10	40.0	60.0
Hidrobiología			0			0	0	0	0		
Producción Animal			0	4		4	4	0	4	100.0	0.0
Ingeniería Bioquímica Industrial	1	3	4	7	6	13	8	9	17	47.1	52.9
Ingeniería de los Alimentos	1	1	2			0	1	1	2	50.0	50.0
CBS	3	5	8	17	13	30	20	18	38	52.6	47.4
TOTAL UNIDAD IZTAPALAPA	7	9	16	72	87	159	79	96	175	45.1	54.9

PLAN DE ESTUDIOS	PRIMAVERA			OTOÑO			TOTAL			%	
	Femenino	Masculino	Total	Femenino	Masculino	Total	Femenino	Masculino	Total	Femenino	Masculino
Ingeniería en Recursos Hídricos	2	1	3			0	2	1	3	66.7	33.3
Ingeniería en Computación y Telecomunicaciones					1	1	0	1	1	0.0	100.0
CBI	2	1	3	0	1	1	2	2	4	50.0	50.0
Políticas Públicas		1	1			0	0	1	1	0.0	100.0
Arte y Comunicación Digitales			0	1	1	2	1	1	2	50.0	50.0
CSH	0	1	1	1	1	2	1	2	3	33.3	66.7
Biología Ambiental	4	1	5			0	4	1	5	80.0	20.0
Psicología Biomédica				3	2	5	3	2	5	60.0	40.0
CBS	4	1	5	3	2	5	7	3	10	70.0	30.0
CBI	0	0	0	4	4	8	10	7	17	58.8	41.2

PLAN DE ESTUDIOS	PRIMAVERA			OTOÑO			TOTAL			%	
	Femenino	Masculino	Total	Femenino	Masculino	Total	Femenino	Masculino	Total	Femenino	Masculino
Administración	2	3	5	4	5	9	6	8	14	42.9	57.1
Comunicación Social			0	4	2	6	4	2	6	66.7	33.3
Economía	6	5	11	5	5	10	11	10	21	52.4	47.6
Psicología	4	8	12	12	8	20	16	16	32	50.0	50.0
Sociología			0	3	5	8	3	5	8	37.5	62.5
Política y Gestión Social	1	1	2	1	2	3	2	3	5	40.0	60.0
CSH	13	17	30	29	27	56	42	44	86	48.8	51.2
Biología	12	9	21	3	1	4	15	10	25	60.0	40.0
Enfermería	19	2	21	7	1	8	26	3	29	89.7	10.3
Estomatología	13	13	26	2		2	15	13	28	53.6	46.4
Química Farmacéutica Biológica	15	13	28	14	12	26	29	25	54	53.7	46.3
Medicina Veterinaria y Zootecnia	15	8	23	3		3	18	8	26	69.2	30.8
Agronomía	4	7	11			0	4	7	11	36.4	63.6
Medicina	10	4	14	9	9	18	19	13	32	59.4	40.6
Nutrición Humana	4	2	6		1	1	4	3	7	57.1	42.9
CBS	92	58	150	38	24	62	130	82	212	61.3	38.7
Arquitectura	3	10	13	1	4	5	4	14	18	22.2	77.8
Diseño de la Comunicación Gráfica	1		1	1	2	3	2	2	4	50.0	50.0
Diseño Industrial		2	2	3	2	5	3	4	7	42.9	57.1
Planeación Territorial	1	1	2	1	3	4	2	4	6	33.3	66.7
CAD	5	13	18	6	11	17	11	24	35	31.4	68.6
TOTAL UNIDAD XOCHIMILCO	110	88	198	73	62	135	183	150	333	55.0	45.0

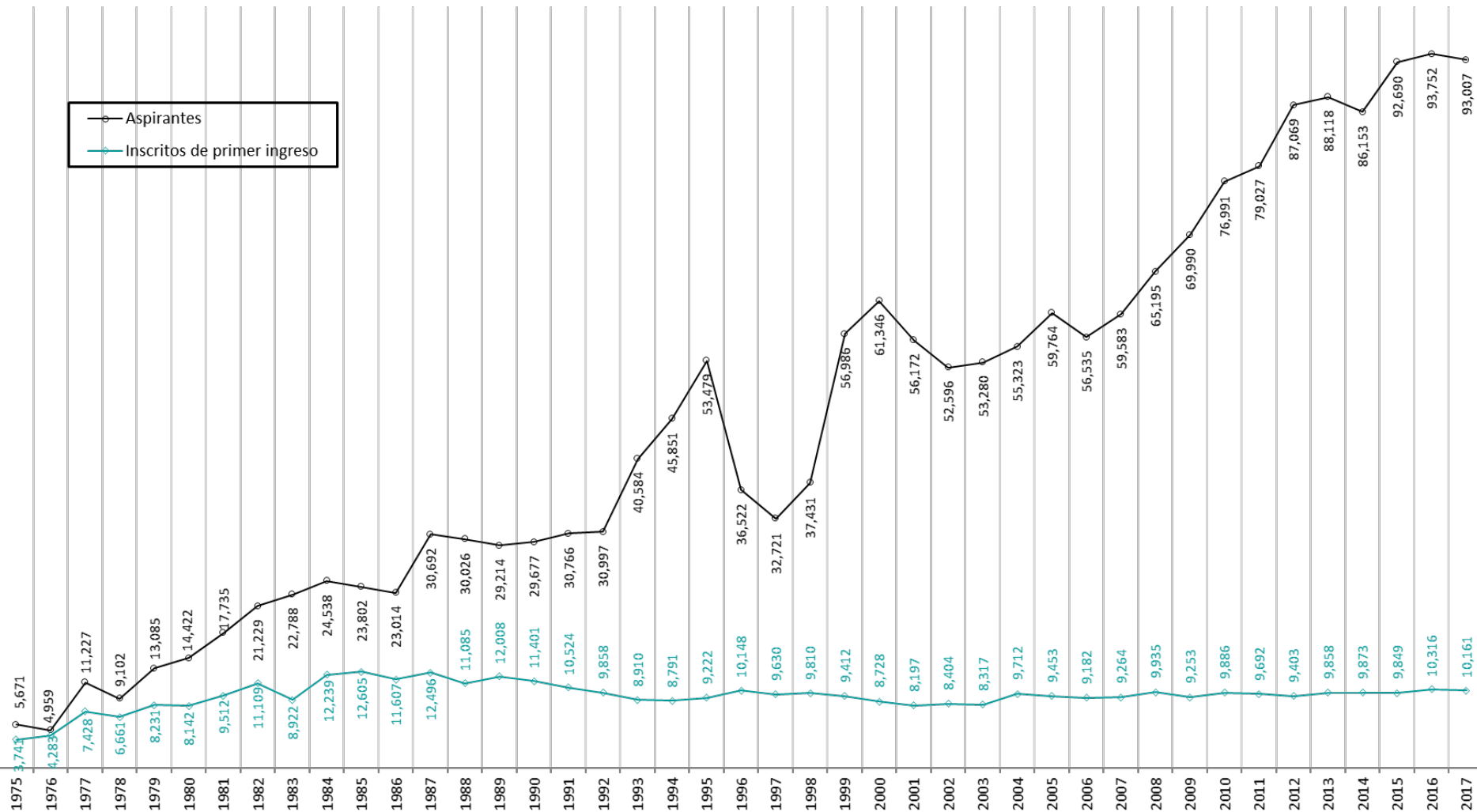
Aspirantes e inscritos de primer ingreso Histórico 1975-2017

Fuente: Base de datos de "aspirantes" del Departamento de Admisión; elaborado por la Dirección de Planeación

Aspirantes e inscritos de primer ingreso

Total UAM 1975-2017

Licenciatura Inscritos de primer ingreso

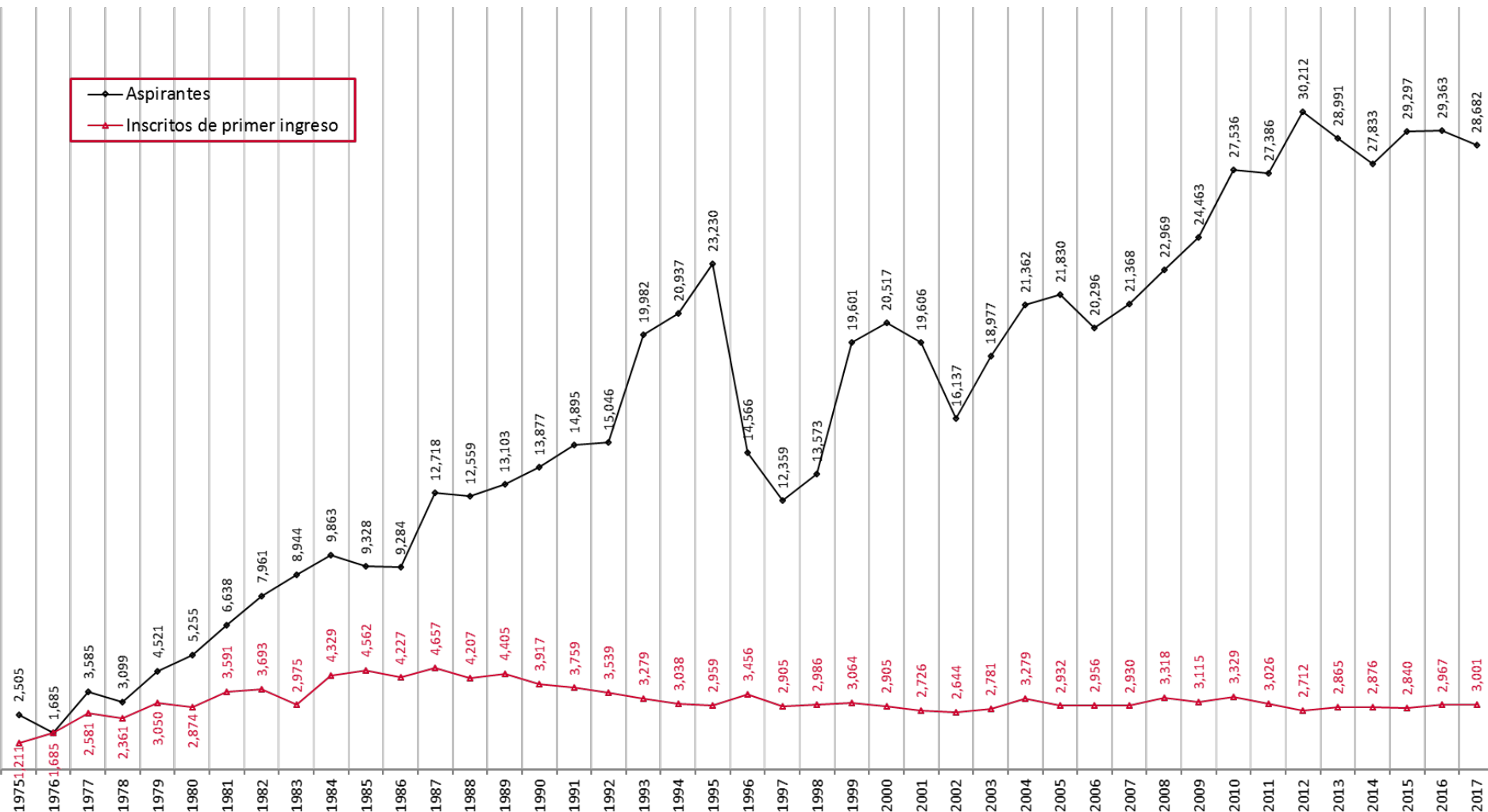


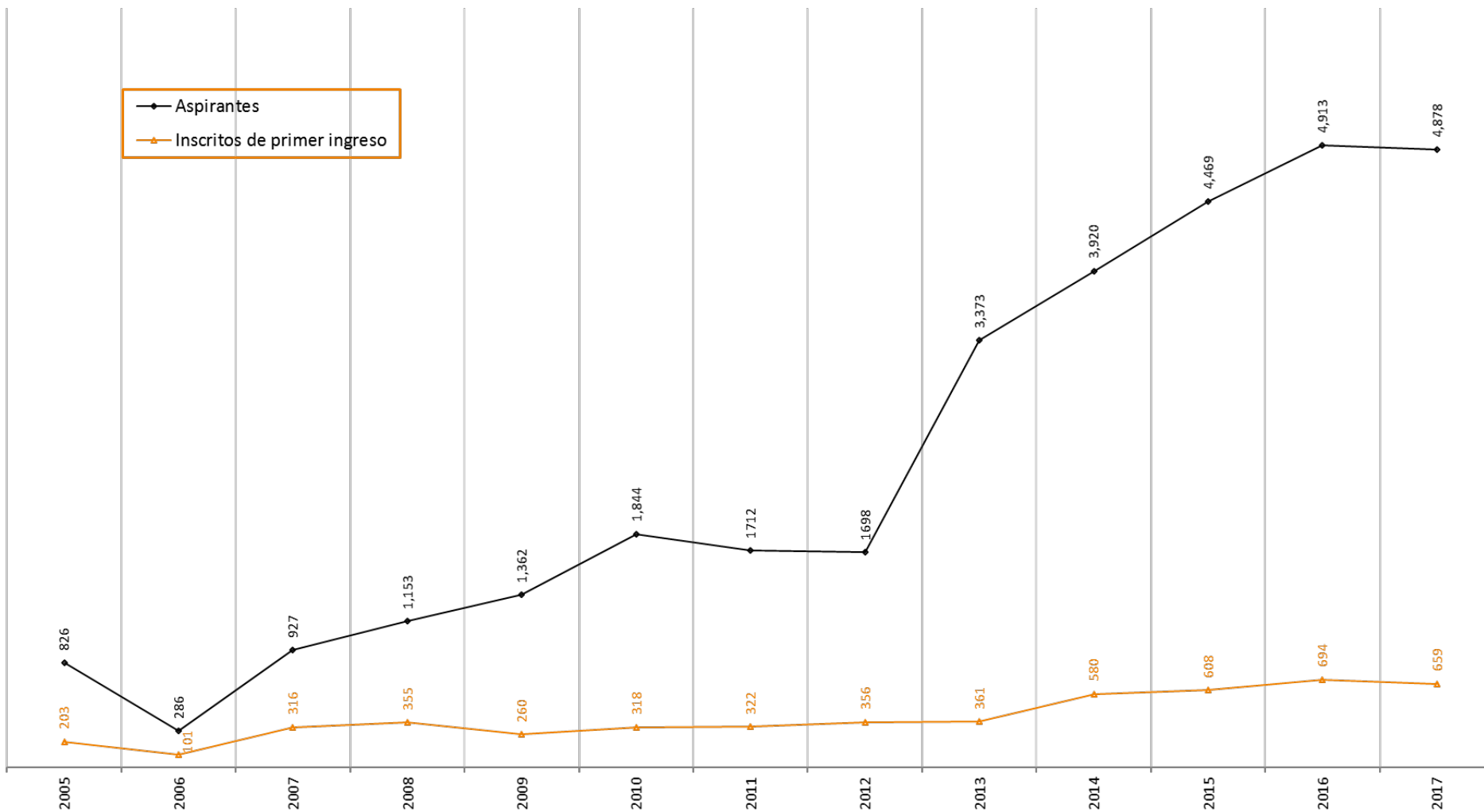
Los aspirantes son los que presentaron examen

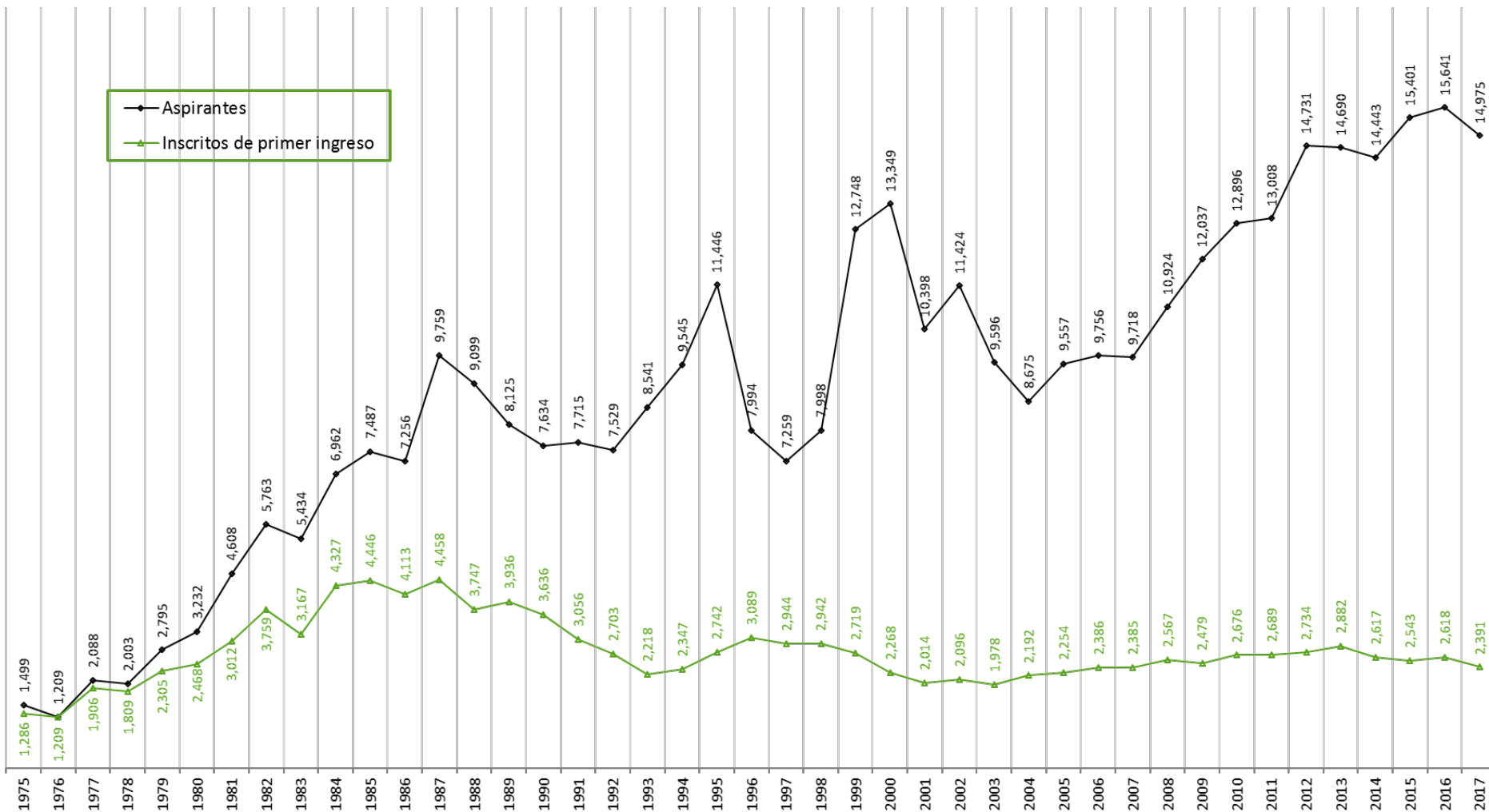
Aspirantes e inscritos de primer ingreso

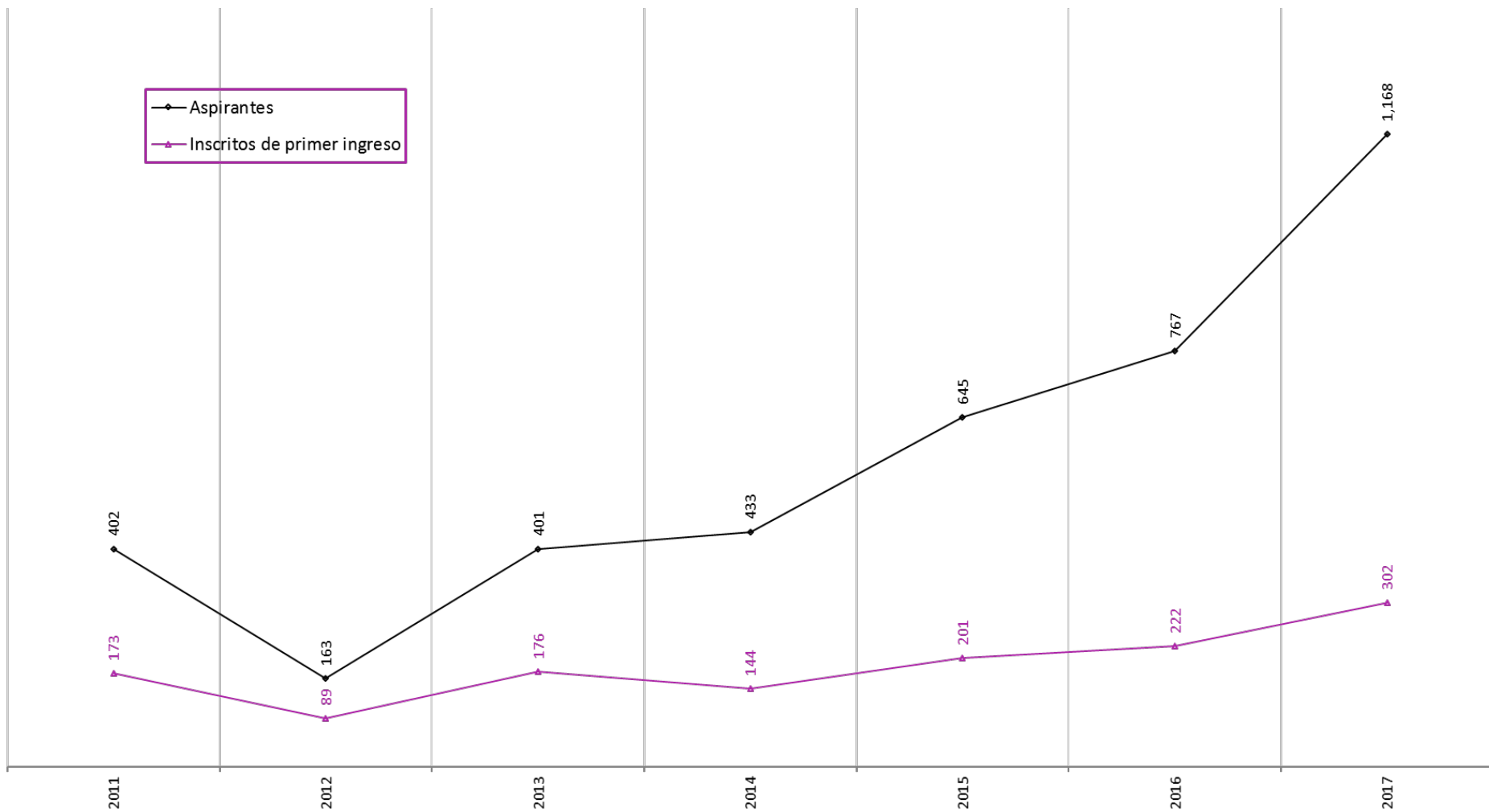
Unidad Azcapotzalco 1975-2017

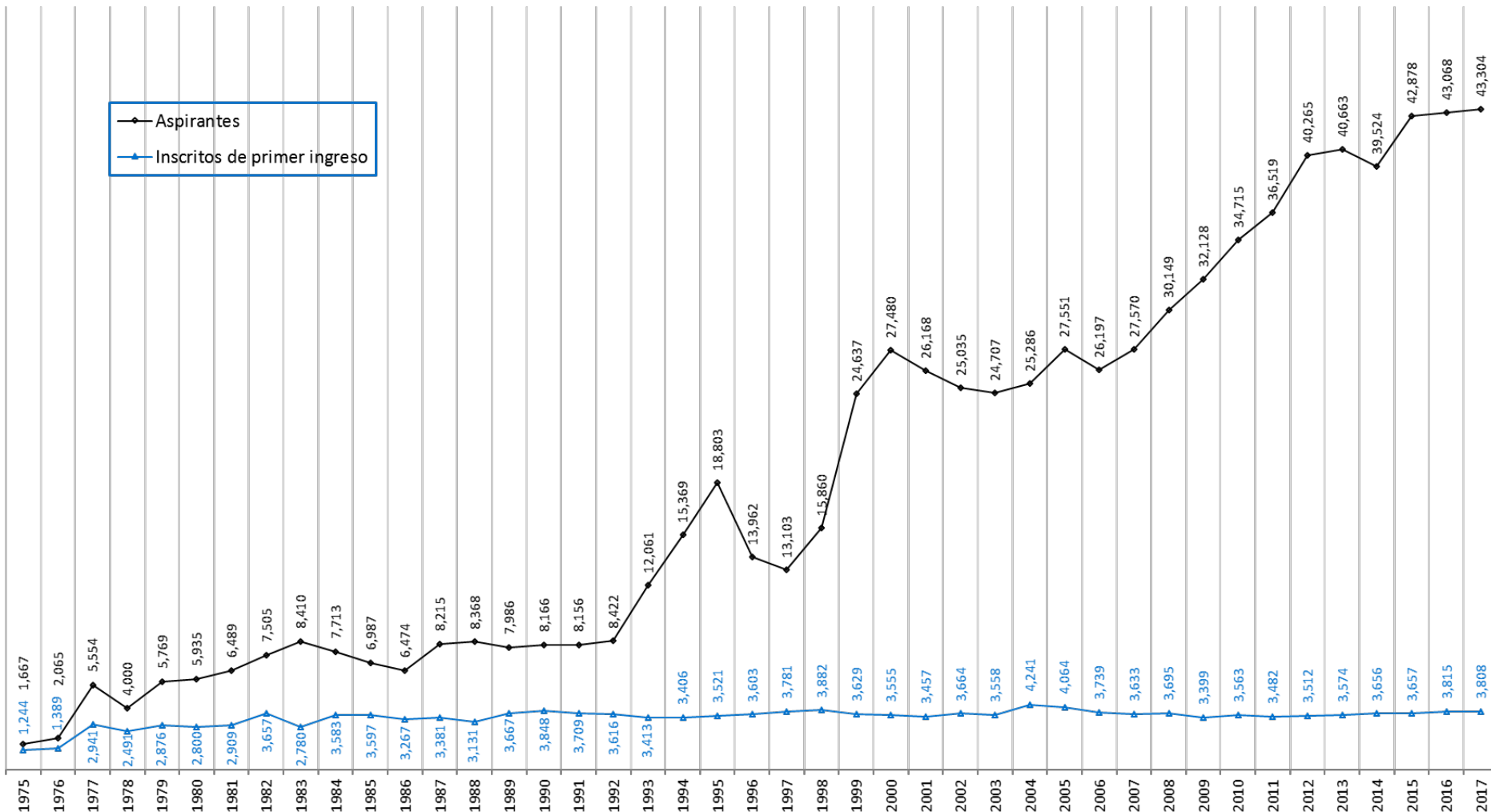
Licenciatura Inscritos de primer ingreso











1.4 Licenciatura

Matrícula (Inscritos de Primer Ingreso y Reinscritos)

La categoría de Matrícula abarca a todos los alumnos que se inscribieron al trimestre correspondiente, en el caso del trimestre invierno no hay inscripción de primer ingreso.

Fuente: Base de datos
aga_lic_2017I_uam_1a_sem
aga_lic_2017P_uam_4a_sem
aga_lic_2017O_uam_2a_sem

DIVISIÓN / UNIDAD	MATRÍCULA 2017 (alumnos primer ingreso y reinscritos)								
	INVIERNO			PRIMAVERA			OTOÑO		
	Femenino	Masculino	Total	Femenino	Masculino	Total	Femenino	Masculino	Total
CBI	1,472	4,071	5,543	1,524	4,256	5,780	1,592	4,279	5,871
CSH	1,981	1,862	3,843	2,857	2,629	5,486	3,036	2,696	5,732
CAD	1,274	1,399	2,673	1,340	1,535	2,875	1,401	1,521	2,922
UNIDAD AZCAPOTZALCO	4,727	7,332	12,059	5,721	8,420	14,141	6,029	8,496	14,525
CSH	385	313	698	421	356	777	460	396	856
CCD	334	453	787	318	422	740	391	535	926
CNI	316	432	748	304	428	732	382	527	909
UNIDAD CUAJIMALPA	1,035	1,198	2,233	1,043	1,206	2,249	1,233	1,458	2,691
CBI	1,133	2,411	3,544	1,094	2,260	3,354	1,207	2,572	3,779
CSH	2,612	2,324	4,936	2,598	2,288	4,886	2,918	2,554	5,472
CBS	2,235	1,427	3,662	2,260	1,524	3,784	2,382	1,521	3,903
UNIDAD IZTAPALAPA	5,980	6,162	12,142	5,952	6,072	12,024	6,507	6,647	13,154
CBI	54	96	150	73	126	199	87	150	237
CSH	108	94	202	113	103	216	133	115	248
CBS	127	68	195	145	75	220	170	83	253
UNIDAD LERMA	289	258	547	331	304	635	390	348	738
CSH	2,340	2,191	4,531	2,459	2,292	4,751	2,548	2,380	4,928
CBS	3,727	2,192	5,919	3,993	2,390	6,383	4,202	2,480	6,682
CAD	902	1,396	2,298	940	1,448	2,388	995	1,494	2,489
UNIDAD XOCHIMILCO	6,969	5,779	12,748	7,392	6,130	13,522	7,745	6,354	14,099
CBI	2,659	6,578	9,237	2,691	6,642	9,333	2,886	7,001	9,887
CSH	7,426	6,784	14,210	8,448	7,668	16,116	9,095	8,141	17,236
CBS	6,089	3,687	9,776	6,398	3,989	10,387	6,754	4,084	10,838
CAD	2,176	2,795	4,971	2,280	2,983	5,263	2,396	3,015	5,411
CCD	334	453	787	318	422	740	391	535	926
CNI	316	432	748	304	428	732	382	527	909
TOTAL UAM	19,000	20,729	39,729	20,439	22,132	42,571	21,904	23,303	45,207

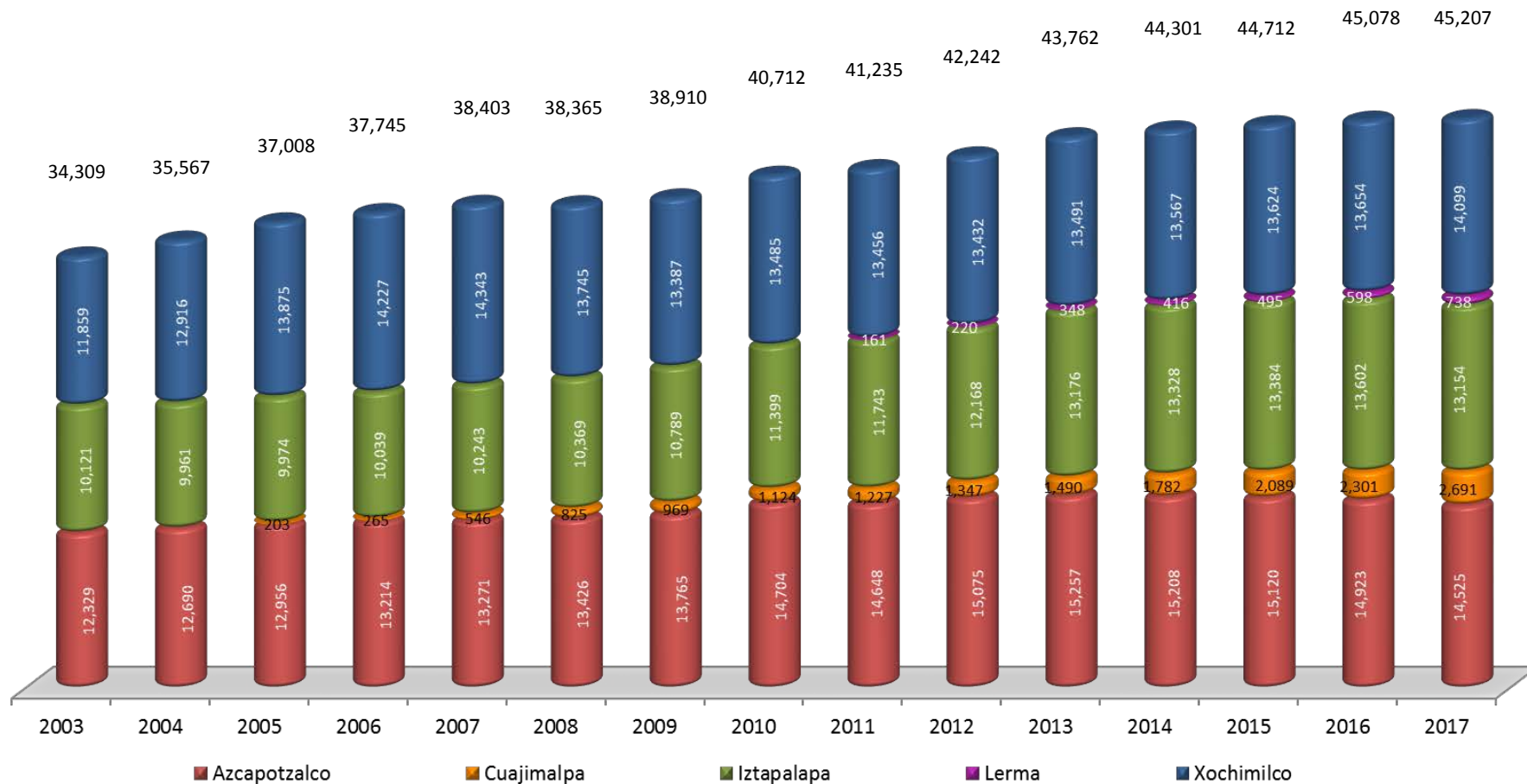
DIVISIÓN / UNIDAD	MATRÍCULA 2017 (alumnos primer ingreso y reinscritos)								
	INVIERNO			PRIMAVERA			OTOÑO		
	Femenino	Masculino	Total	Femenino	Masculino	Total	Femenino	Masculino	Total
Ingeniería Ambiental	353	248	601	362	242	604	367	247	614
Ingeniería Civil	131	502	633	134	519	653	141	523	664
Ingeniería Eléctrica	33	379	412	29	393	422	36	398	434
Ingeniería Física	109	341	450	116	370	486	133	381	514
Ingeniería Industrial	174	391	565	178	417	595	189	412	601
Ingeniería Mecánica	36	501	537	42	553	595	51	553	604
Ingeniería Metalúrgica	119	273	392	119	285	404	114	295	409
Ingeniería Química	310	280	590	323	286	609	337	294	631
Ingeniería Electrónica	89	570	659	93	585	678	97	584	681
Ingeniería en Computación	118	586	704	128	606	734	127	592	719
CBI	1,472	4,071	5,543	1,524	4,256	5,780	1,592	4,279	5,871
Administración	399	343	742	678	547	1,225	718	557	1,275
Derecho	797	699	1,496	1,131	983	2,114	1,174	1,005	2,179
Economía	324	454	778	466	625	1,091	514	661	1,175
Sociología	461	366	827	582	474	1,056	630	473	1,103
CSH	1,981	1,862	3,843	2,857	2,629	5,486	3,036	2,696	5,732
Arquitectura	341	537	878	378	606	984	407	619	1,026
Diseño de la Comunicación Gráfica	572	493	1,065	589	522	1,111	610	501	1,111
Diseño Industrial	361	369	730	373	407	780	384	401	785
CAD	1,274	1,399	2,673	1,340	1,535	2,875	1,401	1,521	2,922
TOTAL UNIDAD AZCAPOTZALCO	4,727	7,332	12,059	5,721	8,420	14,141	6,029	8,496	14,525

DIVISIÓN / UNIDAD	MATRÍCULA 2017 (alumnos primer ingreso y reinscritos)								
	INVIERNO			PRIMAVERA			OTOÑO		
	Femenino	Masculino	Total	Femenino	Masculino	Total	Femenino	Masculino	Total
Administración	122	91	213	130	113	243	133	118	251
Derecho	35	33	68	33	32	65	48	48	96
Estudios Socioterritoriales	103	102	205	117	115	232	122	127	249
Humanidades	125	87	212	141	96	237	157	103	260
CSH	385	313	698	421	356	777	460	396	856
Diseño	125	132	257	118	121	239	156	153	309
Tecnologías y Sistemas de Información	48	161	209	46	151	197	57	192	249
Ciencias de la Comunicación	161	160	321	154	150	304	178	190	368
CCD	334	453	787	318	422	740	391	535	926
Ingeniería en Computación	41	181	222	38	180	218	48	224	272
Matemáticas Aplicadas	41	70	111	38	66	104	46	83	129
Ingeniería Biológica	87	92	179	87	93	180	119	115	234
Biología Molecular	147	89	236	141	89	230	169	105	274
CNI	316	432	748	304	428	732	382	527	909
TOTAL UNIDAD CUAJIMALPA	1,035	1,198	2,233	1,043	1,206	2,249	1,233	1,458	2,691

DIVISIÓN / UNIDAD	MATRÍCULA 2017 (alumnos primer ingreso y reinscritos)								
	INVIERNO			PRIMAVERA			OTOÑO		
	Femenino	Masculino	Total	Femenino	Masculino	Total	Femenino	Masculino	Total
Ingeniería Biomédica	225	322	547	217	302	519	242	335	577
Ingeniería Hidrológica	65	50	115	63	48	111	68	55	123
Ingeniería Química	225	277	502	217	256	473	226	299	525
Ingeniería en Energía	71	358	429	74	335	409	73	369	442
Física	107	321	428	103	307	410	118	359	477
Ingeniería Electrónica	42	343	385	42	321	363	43	357	400
Matemáticas	129	223	352	124	207	331	144	245	389
Química	144	136	280	135	125	260	158	148	306
Computación	113	365	478	108	345	453	112	380	492
Ciencias Atmosféricas	12	16	28	11	14	25	23	25	48
CBI	1,133	2,411	3,544	1,094	2,260	3,354	1,207	2,572	3,779
Administración	461	400	861	481	435	916	530	449	979
Antropología Social	155	120	275	153	112	265	182	133	315
Letras Hispánicas	187	155	342	187	144	331	217	149	366
Filosofía	126	257	383	123	246	369	144	287	431
Economía	222	281	503	218	277	495	249	319	568
Sociología	297	168	465	289	165	454	312	182	494
Historia	162	240	402	151	227	378	177	274	451
Lingüística	139	70	209	127	70	197	166	80	246
Ciencia Política	237	281	518	223	264	487	256	302	558
Psicología Social	506	245	751	517	253	770	549	266	815
Geografía Humana	120	107	227	129	95	224	136	113	249
CSH	2,612	2,324	4,936	2,598	2,288	4,886	2,918	2,554	5,472
Biología	395	267	662	407	285	692	418	283	701
Biología Experimental	333	231	564	339	259	598	367	252	619
Hidrobiología	295	176	471	289	178	467	291	176	467
Producción Animal	149	136	285	148	138	286	153	133	286
Ingeniería Bioquímica Industrial	513	354	867	534	395	929	563	400	963
Ingeniería de los Alimentos	550	263	813	543	269	812	590	277	867
CBS	2,235	1,427	3,662	2,260	1,524	3,784	2,382	1,521	3,903
TOTAL UNIDAD IZTAPALAPA	5,980	6,162	12,142	5,952	6,072	12,024	6,507	6,647	13,154

DIVISIÓN / UNIDAD	MATRÍCULA 2017 (alumnos primer ingreso y reinscritos)								
	INVIERNO			PRIMAVERA			OTOÑO		
	Femenino	Masculino	Total	Femenino	Masculino	Total	Femenino	Masculino	Total
Ingeniería en Recursos Hídricos	54	96	150	64	103	167	74	108	182
Ingeniería en Computación y Telecomunicaciones				9	23	32	13	42	55
CBI	54	96	150	73	126	199	87	150	237
Políticas Públicas	78	66	144	84	78	162	86	75	161
Arte y Comunicación Digitales	30	28	58	29	25	54	47	40	87
CSH	108	94	202	113	103	216	133	115	248
Biología Ambiental	127	68	195	145	75	220	149	73	222
Psicología Biomédica							21	10	31
CBS	127	68	195	145	75	220	170	83	253
TOTAL UNIDAD LERMA	289	258	547	331	304	635	390	348	738

DIVISIÓN / UNIDAD	MATRÍCULA 2017 (alumnos primer ingreso y reinscritos)								
	INVIERNO			PRIMAVERA			OTOÑO		
	Femenino	Masculino	Total	Femenino	Masculino	Total	Femenino	Masculino	Total
Administración	374	399	773	394	411	805	392	422	814
Comunicación Social	436	373	809	454	390	844	464	391	855
Economía	263	454	717	267	483	750	301	531	832
Psicología	734	504	1,238	779	525	1,304	785	516	1,301
Sociología	339	281	620	361	286	647	390	312	702
Política y Gestión Social	194	180	374	204	197	401	216	208	424
CSH	2,340	2,191	4,531	2,459	2,292	4,751	2,548	2,380	4,928
Biología	434	305	739	445	351	796	464	370	834
Enfermería	357	86	443	382	87	469	387	89	476
Estomatología	515	201	716	553	209	762	577	218	795
Química Farmacéutica Biológica	627	466	1,093	685	508	1,193	737	518	1,255
Medicina Veterinaria y Zootecnia	626	352	978	677	365	1,042	747	384	1,131
Agronomía	299	265	564	307	296	603	334	330	664
Medicina	416	392	808	476	435	911	481	427	908
Nutrición Humana	453	125	578	468	139	607	475	144	619
CBS	3,727	2,192	5,919	3,993	2,390	6,383	4,202	2,480	6,682
Arquitectura	325	672	997	342	695	1,037	369	714	1,083
Diseño de la Comunicación Gráfica	219	234	453	241	251	492	232	246	478
Diseño Industrial	214	277	491	201	284	485	216	309	525
Planeación Territorial	144	213	357	156	218	374	178	225	403
CAD	902	1,396	2,298	940	1,448	2,388	995	1,494	2,489
TOTAL UNIDAD XOCHIMILCO	6,969	5,779	12,748	7,392	6,130	13,522	7,745	6,354	14,099



1.5 Licenciatura Alumnos que registraron actividad académica en 2017

La categoría alumnos que registraron actividad académica durante el año, esta compuesta por los alumnos que se inscribieron al menos en un trimestre en el año de referencia

*Fuente: Base de datos
aga_lic_2017I_1a_sem
aga_lic_2017P_4a_sem
aga_lic_2017O_2a_sem*

UNIDAD	DIVISIÓN	Activos 2017		
		Femenino	Masculino	Total
AZCAPOTZALCO	CBI	1,873	5,157	7,030
	CSH	3,467	3,171	6,638
	CAD	1,676	1,905	3,581
	Total	7,016	10,233	17,249
CUAJIMALPA	CSH	515	443	958
	CCD	435	604	1,039
	CNI	421	588	1,009
	Total	1,371	1,635	3,006
IZTAPALAPA	CBI	1,362	2,995	4,357
	CSH	3,476	3,104	6,580
	CBS	2,750	1,799	4,549
	Total	7,588	7,898	15,486
LERMA	CBI	100	168	268
	CSH	158	143	301
	CBS	199	100	299
	Total	457	411	868
XOCHIMILCO	CSH	3,212	3,068	6,280
	CBS	4,977	2,935	7,912
	CAD	1,254	1,934	3,188
	Total	9,443	7,937	17,380
UAM	CBI	3,335	8,320	11,655
	CSH	10,828	9,929	20,757
	CBS	7,926	4,834	12,760
	CAD	2,930	3,839	6,769
	CCD	435	604	1,039
	CNI	421	588	1,009
	TOTAL	25,875	28,114	53,989

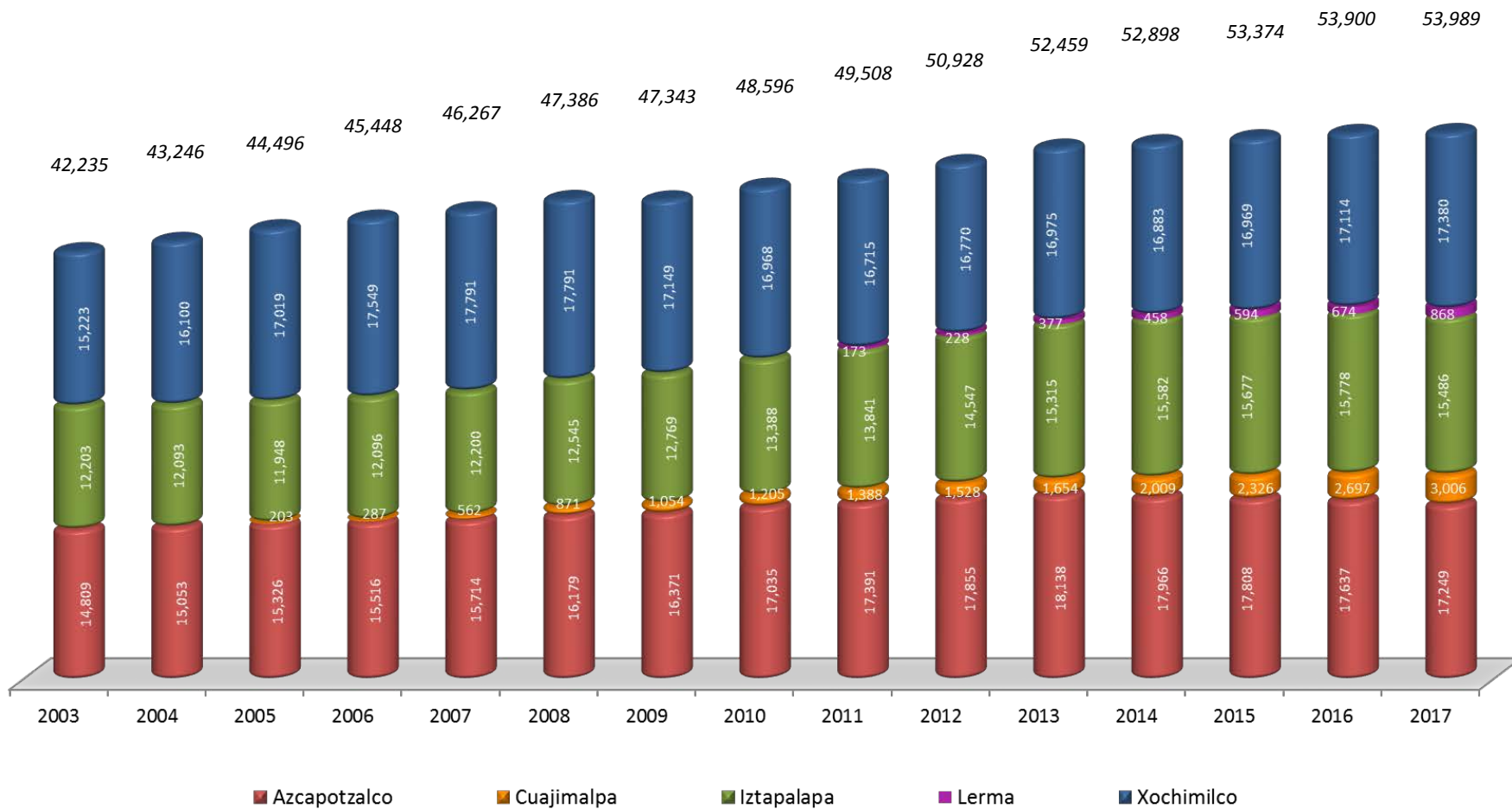
PLAN DE ESTUDIOS	Activos 2017		
	Femenino	Masculino	Total
Ingeniería Ambiental	436	303	739
Ingeniería Civil	167	633	800
Ingeniería Eléctrica	41	474	515
Ingeniería Física	144	436	580
Ingeniería Industrial	233	507	740
Ingeniería Mecánica	57	652	709
Ingeniería Metalúrgica	136	339	475
Ingeniería Química	390	352	742
Ingeniería Electrónica	113	704	817
Ingeniería en Computación	156	757	913
CBI	1,873	5,157	7,030
Administración	817	646	1,463
Derecho	1,330	1,164	2,494
Economía	585	792	1,377
Sociología	735	569	1,304
CSH	3,467	3,171	6,638
Arquitectura	483	769	1,252
Diseño de la Comunicación Gráfica	724	636	1,360
Diseño Industrial	469	500	969
CAD	1,676	1,905	3,581
TOTAL UNIDAD AZCAPOTZALCO	7,016	10,233	17,249

PLAN DE ESTUDIOS	Activos 2017		
	Femenino	Masculino	Total
Administración	153	134	287
Derecho	50	50	100
Estudios Socioterritoriales	137	142	279
Humanidades	175	117	292
CSH	515	443	958
Diseño	172	171	343
Tecnologías y Sistemas de Información	61	215	276
Ciencias de la Comunicación	202	218	420
CCD	435	604	1,039
Ingeniería en Computación	51	245	296
Matemáticas Aplicadas	52	99	151
Ingeniería Biológica	127	123	250
Biología Molecular	191	121	312
CNI	421	588	1,009
TOTAL UNIDAD CUAJIMALPA	1,371	1,635	3,006

PLAN DE ESTUDIOS	Activos 2017		
	Femenino	Masculino	Total
Ingeniería Biomédica	262	389	651
Ingeniería Hidrológica	79	62	141
Ingeniería Química	252	337	589
Ingeniería en Energía	84	437	521
Física	133	411	544
Ingeniería Electrónica	52	420	472
Matemáticas	165	289	454
Química	176	175	351
Computación	133	450	583
Ciencias Atmosféricas	26	25	51
CBI	1,362	2,995	4,357
Administración	613	544	1,157
Antropología Social	215	169	384
Letras Hispánicas	260	184	444
Filosofía	169	336	505
Economía	294	385	679
Sociología	374	221	595
Historia	210	321	531
Lingüística	200	99	299
Ciencia Política	314	374	688
Psicología Social	666	332	998
Geografía Humana	161	139	300
CSH	3,476	3,104	6,580
Biología	479	324	803
Biología Experimental	419	302	721
Hidrobiología	343	210	553
Producción Animal	183	159	342
Ingeniería Bioquímica Industrial	649	472	1,121
Ingeniería de los Alimentos	677	332	1,009
CBS	2,750	1,799	4,549
TOTAL UNIDAD IZTAPALAPA	7,588	7,898	15,486

PLAN DE ESTUDIOS	Activos 2017		Total
	Femenino	Masculino	
Ingeniería en Recursos Hídricos	84	125	209
Ingeniería en Computación y Telecomunicaciones	16	43	59
CBI	100	168	268
Políticas Públicas	111	101	212
Arte y Comunicación Digitales	47	42	89
CSH	158	143	301
Biología Ambiental	178	90	268
Psicología Biomédica	21	10	31
CBS	199	100	299
TOTAL UNIDAD LERMA	457	411	868

PLAN DE ESTUDIOS	Activos 2017		Total
	Femenino	Masculino	
Administración	499	555	1,054
Comunicación Social	590	516	1,106
Economía	364	645	1,009
Psicología	996	689	1,685
Sociología	491	400	891
Política y Gestión Social	272	263	535
CSH	3,212	3,068	6,280
Biología	574	430	1,004
Enfermería	491	113	604
Estomatología	685	263	948
Química Farmacéutica Biológica	844	612	1,456
Medicina Veterinaria y Zootecnia	857	457	1,314
Agronomía	403	399	802
Medicina	535	480	1,015
Nutrición Humana	588	181	769
CBS	4,977	2,935	7,912
Arquitectura	466	936	1,402
Diseño de la Comunicación Gráfica	292	317	609
Diseño Industrial	285	394	679
Planeación Territorial	211	287	498
CAD	1,254	1,934	3,188
TOTAL UNIDAD XOCHIMILCO	9,443	7,937	17,380



1.6 Egresados

Es el estado académico que tiene el alumno en el Subsistema de Administración Escolar cuando ha cubierto la totalidad de créditos señalados en el plan de estudios.

Fuente: Base de datos
aga_lic_2018l_uam_1a_sem
elaborado por la Dirección de Planeación

Egresados por Unidad y División

Egresados

DIVISIÓN / UNIDAD	Egresados 2017		
	Femenino	Masculino	Total
CBI	195	415	610
CSH	365	291	656
CAD	212	197	409
AZCAPOTZALCO	772	903	1,675
CSH	20	16	36
CCD	25	30	55
CNI	24	19	43
CUAJIMALPA	69	65	134
CBI	76	166	242
CSH	336	223	559
CBS	279	176	455
IZTAPALAPA	691	565	1,256
CBI	5	8	13
CSH	19	19	38
CBS	23	7	30
LERMA	47	34	81
CSH	428	332	760
CBS	713	408	1,121
CAD	175	225	400
XOCHIMILCO	1,316	965	2,281
CBI	276	589	865
CSH	1,168	881	2,049
CBS	1,015	591	1,606
CAD	387	422	809
CCD	25	30	55
CNI	24	19	43
TOTAL UAM	2,895	2,532	5,427

DIVISIÓN / UNIDAD	Egresados 2017		
	Femenino	Masculino	Total
Ingeniería Ambiental	63	37	100
Ingeniería Civil	21	62	83
Ingeniería Eléctrica	2	31	33
Ingeniería Física	4	19	23
Ingeniería Industrial	32	51	83
Ingeniería Mecánica	3	59	62
Ingeniería Metalúrgica	6	17	23
Ingeniería Química	37	23	60
Ingeniería Electrónica	9	53	62
Ingeniería en Computación	18	63	81
CBI	195	415	610
Administración	122	74	196
Derecho	161	137	298
Economía	30	42	72
Sociología	52	38	90
CSH	365	291	656
Arquitectura	59	78	137
Diseño de la Comunicación Gráfica	89	71	160
Diseño Industrial	64	48	112
CAD	212	197	409
TOTAL UNIDAD AZCAPOTZALCO	772	903	1,675

DIVISIÓN / UNIDAD	Egresados 2017		
	Femenino	Masculino	Total
Administración	10	8	18
Estudios Socioterritoriales	5	6	11
Humanidades	5	2	7
CSH	20	16	36
Diseño	7	12	19
Tecnologías y Sistemas de Información	2	5	7
Ciencias de la Comunicación	16	13	29
CCD	25	30	55
Ingeniería en Computación	1	4	5
Matemáticas Aplicadas	4	5	9
Ingeniería Biológica	3	5	8
Biología Molecular	16	5	21
CNI	24	19	43
TOTAL UNIDAD CUAJIMALPA	69	65	134

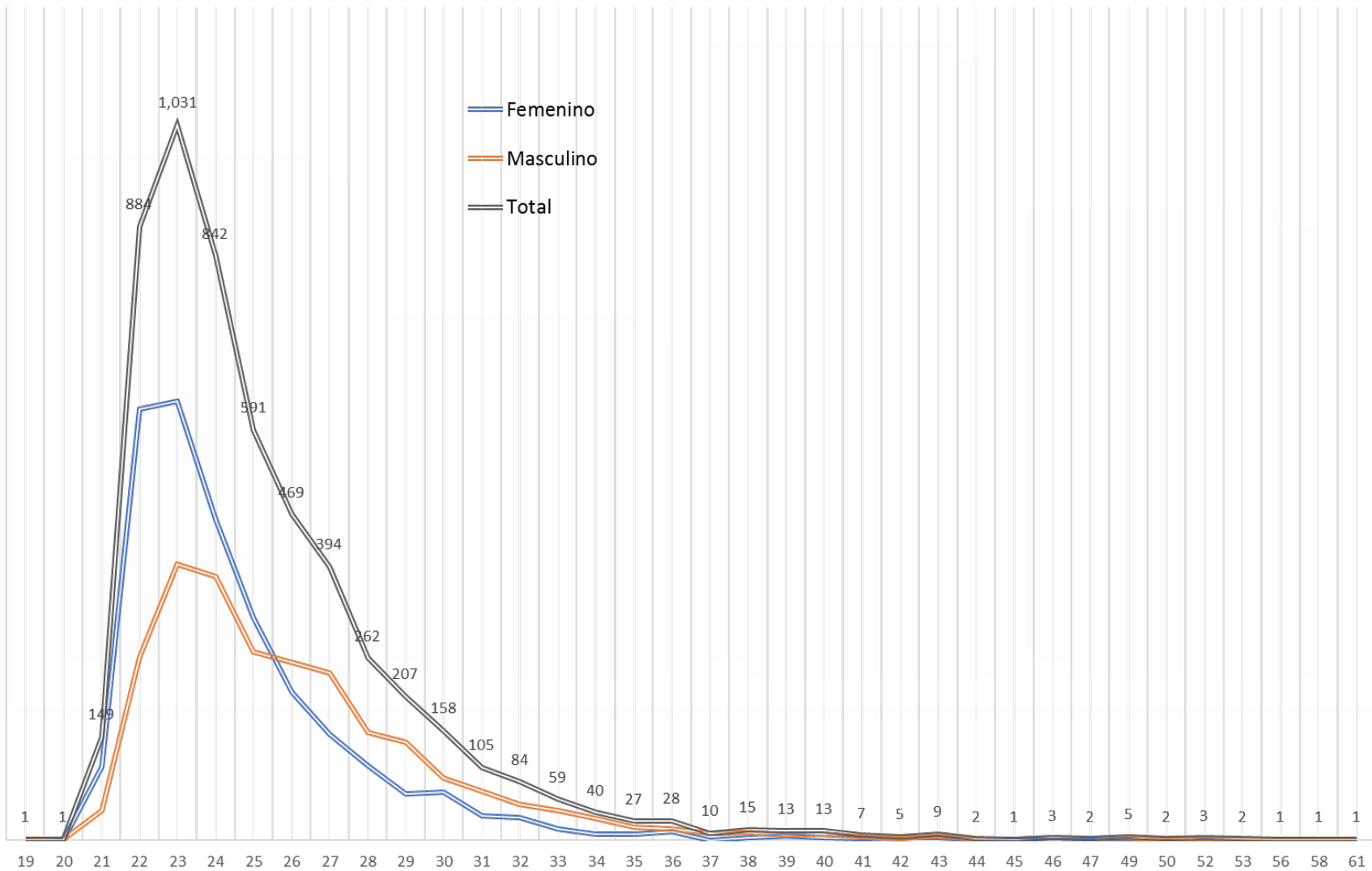
DIVISIÓN / UNIDAD	Egresados 2017		
	Femenino	Masculino	Total
Ingeniería Biomédica	12	25	37
Ingeniería Hidrológica	4	3	7
Ingeniería Química	19	15	34
Ingeniería en Energía	5	15	20
Física	3	23	26
Ingeniería Electrónica	3	28	31
Matemáticas	9	14	23
Química	7	7	14
Computación	14	36	50
CBI	76	166	242
Administración	78	52	130
Antropología Social	16	13	29
Letras Hispánicas	16	9	25
Filosofía	10	18	28
Economía	38	22	60
Sociología	34	14	48
Historia	13	20	33
Lingüística	18	5	23
Ciencia Política	33	28	61
Psicología Social	69	37	106
Geografía Humana	11	5	16
CSH	336	223	559
Biología	59	35	94
Biología Experimental	31	28	59
Hidrobiología	53	25	78
Producción Animal	24	17	41
Ingeniería Bioquímica Industrial	61	43	104
Ingeniería de los Alimentos	51	28	79
CBS	279	176	455
TOTAL UNIDAD IZTAPALAPA	691	565	1,256

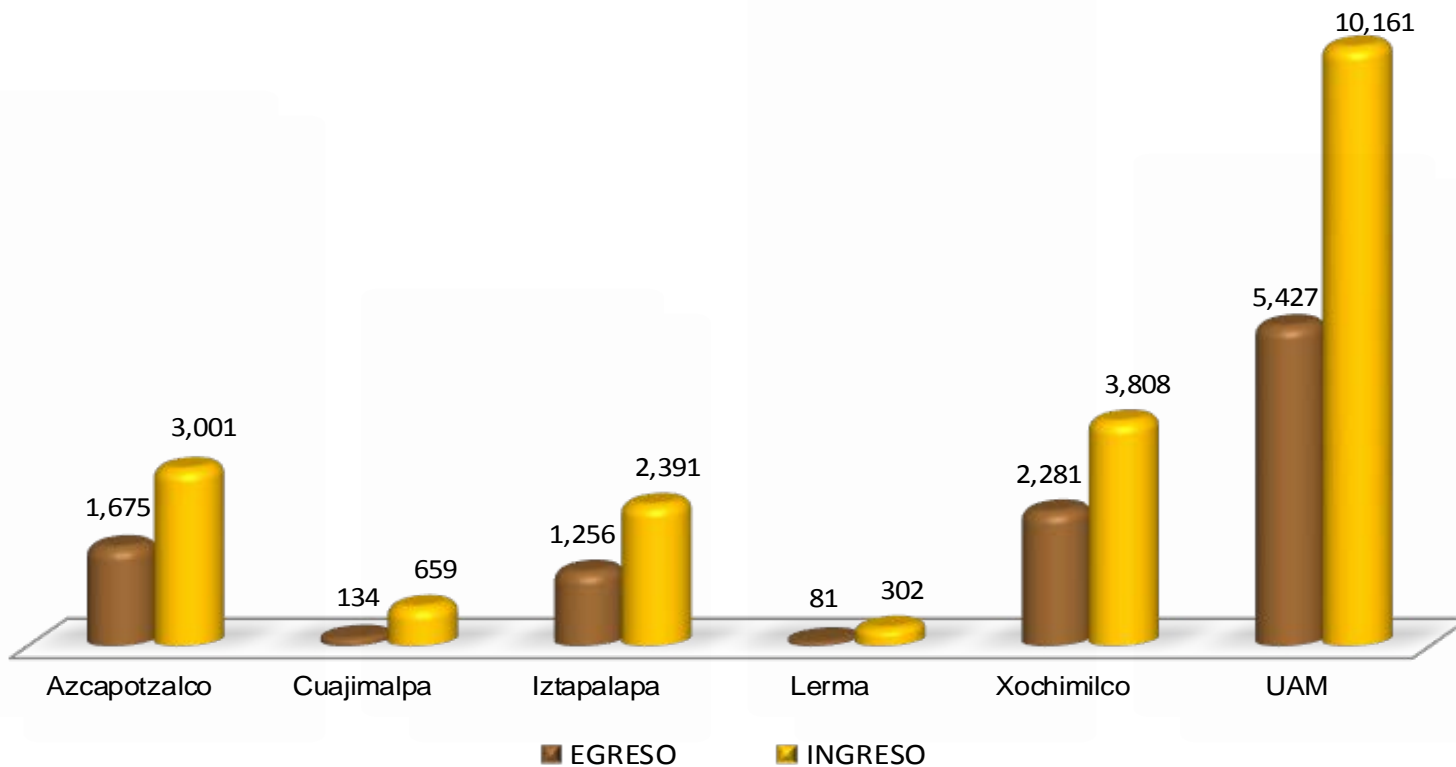
DIVISIÓN / UNIDAD	Egresados 2017		
	Femenino	Masculino	Total
Ingeniería en Recursos Hídricos	5	8	13
CBI	5	8	13
Políticas Públicas	17	14	31
Arte y Comunicación Digitales	2	5	7
CSH	19	19	38
Biología Ambiental	23	7	30
CBS	23	7	30
TOTAL UNIDAD LERMA	47	34	81

DIVISIÓN / UNIDAD	Egresados 2017		
	Femenino	Masculino	Total
Administración	59	44	103
Comunicación Social	92	80	172
Economía	28	38	66
Psicología	173	109	282
Sociología	48	42	90
Política y Gestión Social	28	19	47
CSH	428	332	760
Biología	108	52	160
Enfermería	82	19	101
Estomatología	100	37	137
Química Farmacéutica Biológica	109	97	206
Medicina Veterinaria y Zootecnia	75	41	116
Agronomía	56	48	104
Medicina	70	81	151
Nutrición Humana	113	33	146
CBS	713	408	1,121
Arquitectura	61	100	161
Diseño de la Comunicación Gráfica	43	42	85
Diseño Industrial	45	46	91
Planeación Territorial	26	37	63
CAD	175	225	400
TOTAL UNIDAD XOCHIMILCO	1,316	965	2,281

ESCUELA DE PROCEDENCIA	TOTAL UAM 2017						TOTAL
	CBI	CSH	CBS	CAD	CCD	CNI	
UNAM E.N.P.	9	73	61	66	2	1	212
UNAM C.C.H.	18	59	30	18	1	0	126
IPN C.E.C.Y.T.	54	55	27	68	2	4	210
COLEGIO DE BACHILLERES	159	492	396	108	9	8	1172
D.G.T.I. -C.E.T.	64	89	105	68	2	3	331
D.G.T.I. -C.B.T.I.	49	36	98	15	2	2	202
D.G.T.I. -C.B.T.A.	9	6	17	3	0	0	35
D.G.T.I. -C.B.T.F.	0	0	0	0	0	0	0
D.G.T.I. -C.E.T.M.A.R.	1	1	2	0	0	0	4
D.G.T.I. -I.T.R.	0	0	0	0	0	0	0
NORMAL PRIMARIA	0	0	0	0	0	0	0
UNIVERSIDAD ESTATAL	8	20	24	9	0	0	61
U.A.E.M.	31	38	49	18	2	3	141
CONALEP	34	68	52	19	3	2	178
PÚBLICAS	436	937	861	392	23	23	2,672
	50.4%	45.7%	53.6%	48.5%	41.8%	53.5%	49.2%
INC. A LA U.N.A.M.	67	133	112	85	8	2	407
INC. AL I.P.N.	2	10	1	2	0	0	15
INC. A LA S.E.P.	158	427	259	170	15	6	1035
INC. A UNIV. ESTATAL	16	31	29	16	0	2	94
INC. A LA U.A.E.M.	8	19	15	3	0	1	46
PRIVADAS	251	620	416	276	23	11	1,597
	29.0%	30.3%	25.9%	34.1%	41.8%	25.6%	29.4%
NO DEFINIDA	178	492	329	141	9	9	1158
	20.6%	24.0%	20.5%	17.4%	16.4%	20.9%	21.3%
TOTAL UAM	865	2,049	1,606	809	55	43	5,427

ESCUELA DE PROCEDENCIA	AZCAPOTZALCO				CUAJIMALPA				IZTAPALAPA				LERMA				XOCHIMILCO			
	CBI	CSH	CAD	TOTAL	CSH	CCD	CNI	TOTAL	CBI	CSH	CBS	TOTAL	CBI	CSH	CBS	TOTAL	CSH	CBS	CAD	TOTAL
UNAM E.N.P.	5	11	22	38		2	1	3	4	16	9	29				0	46	52	44	142
UNAM C.C.H.	15	12	11	38		1		1	3	17	6	26				0	30	24	7	61
IPN C.E.C.Y.T.	42	21	49	112	1	2	4	7	12	13	7	32		1		1	19	20	19	58
COLEGIO DE BACHILLERES	99	132	28	259	9	9	8	26	59	133	126	318	1	1	3	5	217	267	80	564
D.G.T.I. -C.E.T.	39	30	28	97	4	2	3	9	25	22	28	75			1	1	33	76	40	149
D.G.T.I. -C.B.T.I.	37	16	7	60	1	2	2	5	11	5	18	34	1	2	4	7	12	76	8	96
D.G.T.I. -C.B.T.A.	6	1	1	8				0	3	3	5	11				0	2	12	2	16
D.G.T.I. -C.B.T.F.				0				0				0				0				0
D.G.T.I. -C.E.T.M.A.R.	1	1		2				0			1	1				0		1		1
D.G.T.I. -I.T.R.				0				0				0				0				0
NORMAL PRIMARIA				0				0				0				0				0
UNIVERSIDAD ESTATAL	3	2	2	7	1			1	5	12	10	27				0	5	14	7	26
U.A.E.M.	15	14	8	37		2	3	5	13	9	10	32	3	8	8	19	7	31	10	48
CONALEP	26	25	7	58	2	3	2	7	8	16	13	37		1		1	24	39	12	75
PÚBLICAS	288	265	163	716	18	23	23	64	143	246	233	622	5	13	16	34	395	612	229	1,236
	47.2%	40.4%	39.9%	42.7%	50.0%	41.8%	53.5%	47.8%	59.1%	44.0%	51.2%	49.5%	38.5%	34.2%	53.3%	42.0%	52.0%	54.6%	57.3%	54.2%
INC. A LA U.N.A.M.	54	51	47	152	3	8	2	13	13	20	21	54				0	59	91	38	188
INC. ALI.P.N.	1	5	2	8				0	1	4	1	6				0	1			1
INC. A LA S.E.P.	121	162	94	377	4	15	6	25	33	108	65	206	4	7	2	13	146	192	76	414
INC. A UNIV. ESTATAL	14	12	12	38			2	2	2	3	4	9				0	16	25	4	45
INC. A LA U.A.E.M.	7	6	2	15	1		1	2		2	5	7	1	1	2	4	9	8	1	18
PRIVADAS	197	236	157	590	8	23	11	42	49	137	96	282	5	8	4	17	231	316	119	666
	32.3%	36.0%	38.4%	35.2%	22.2%	41.8%	25.6%	31.3%	20.2%	24.5%	21.1%	22.5%	38.5%	21.1%	13.3%	21.0%	30.4%	28.2%	29.8%	29.2%
NO DEFINIDA	125	155	89	369	10	9	9	28	50	176	126	352	3	17	10	30	134	193	52	379
	20.5%	23.6%	21.8%	22.0%	27.8%	16.4%	20.9%	20.9%	20.7%	31.5%	27.7%	28.0%	23.1%	44.7%	33.3%	37.0%	17.6%	17.2%	13.0%	16.6%
TOTAL UAM	610	656	409	1,675	36	55	43	134	242	559	455	1,256	13	38	30	81	760	1,121	400	2,281



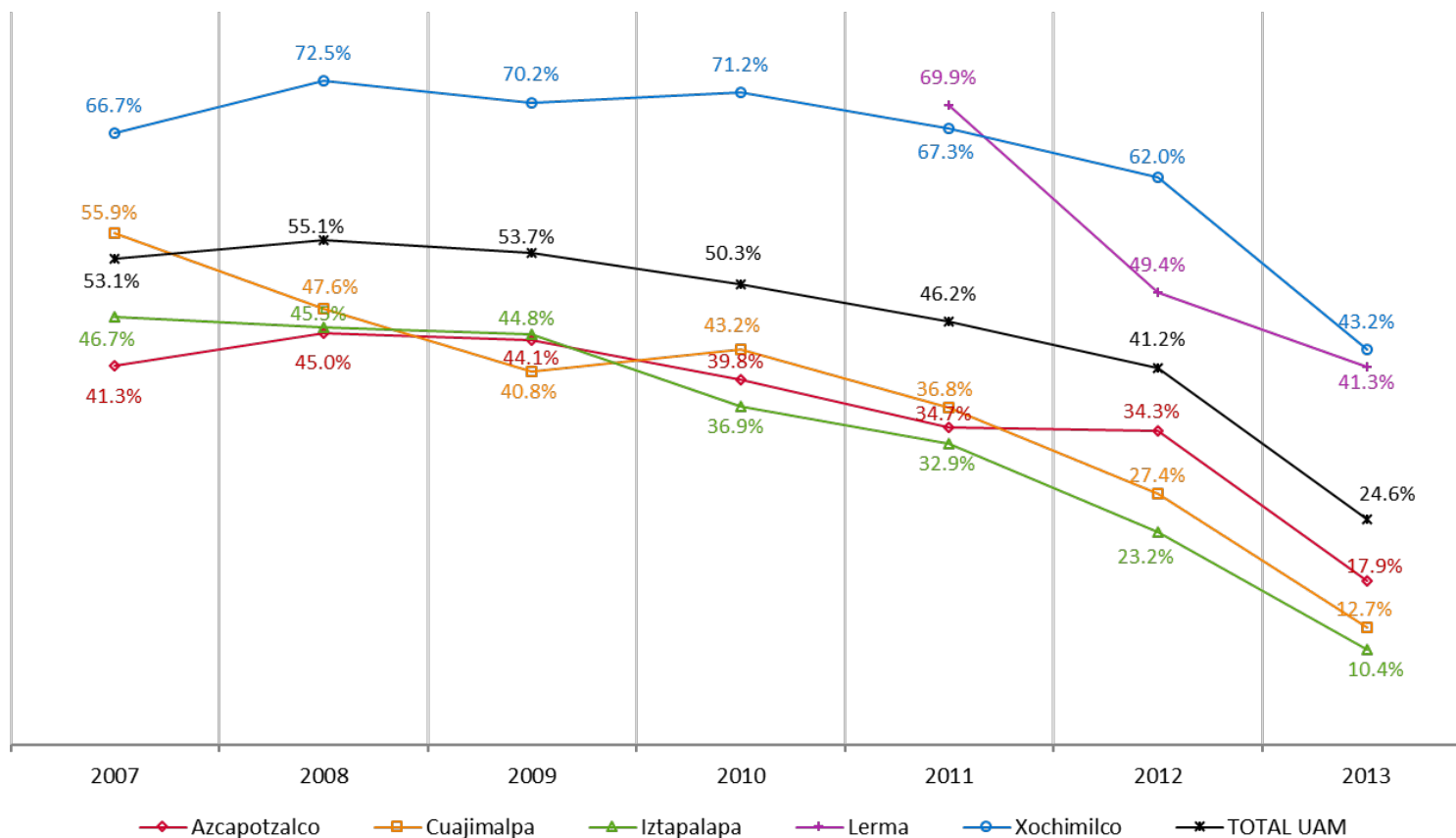


Egreso / Ingreso	55.8%	20.3%	52.5%	26.8%	59.9%	53.4%
------------------	-------	-------	-------	-------	-------	-------

El *ingreso* son los inscritos de primer ingreso.
 El *egreso* incluye a las personas que concluyeron en el año de referencia el plan de estudios correspondiente.

UNIDAD	DIVISIÓN	AÑO DE INGRESO							
		1974-2006	2007	2008	2009	2010	2011	2012	2013
Azcapotzalco	CBI	33.8%	29.4%	31.3%	30.5%	26.7%	20.8%	17.1%	4.5%
	CSH	55.9%	53.0%	58.3%	54.6%	53.1%	47.1%	42.2%	24.9%
	CAD	53.3%	55.3%	56.4%	60.4%	57.9%	48.0%	47.6%	28.9%
	Total	46.0%	41.3%	45.0%	44.1%	39.8%	34.7%	34.3%	17.9%
Cuajimalpa	CSH	71.4%	66.1%	63.9%	46.5%	43.6%	36.4%	37.6%	17.7%
	CCD	55.4%	50.8%	41.8%	40.4%	47.9%	34.7%	27.2%	12.9%
	CNI	56.7%	48.2%	36.0%	35.3%	37.0%	39.6%	20.3%	8.7%
	Total	63.9%	55.9%	47.6%	40.8%	43.2%	36.8%	27.4%	12.7%
Iztapalapa	CBI	33.5%	32.2%	30.6%	29.3%	26.1%	18.7%	10.0%	2.6%
	CSH	44.4%	49.9%	51.6%	49.2%	40.7%	38.9%	31.8%	17.8%
	CBS	44.3%	52.8%	49.3%	49.3%	41.7%	38.0%	24.5%	9.1%
	Total	41.3%	46.7%	45.5%	44.8%	36.9%	32.9%	23.2%	10.4%
Lerma	CBI						61.4%	24.0%	25.0%
	CSH						76.6%	56.7%	49.2%
	CBS						71.1%	68.2%	45.5%
	Total						69.9%	49.4%	41.3%
Xochimilco	CSH	63.7%	65.2%	68.2%	68.9%	67.5%	64.8%	58.2%	39.3%
	CBS	67.1%	72.9%	78.9%	73.3%	76.0%	71.6%	66.5%	48.8%
	CAD	61.8%	55.9%	65.8%	64.9%	66.4%	61.6%	58.6%	37.8%
	Total	64.9%	66.7%	72.5%	70.2%	71.2%	67.3%	62.0%	43.2%
TOTAL UAM		51.9%	53.1%	55.1%	53.7%	50.3%	46.2%	41.2%	24.6%

Nota: No se consideran a los alumnos con cero créditos aprobados del plan de estudios.



DIVISIÓN / UNIDAD	Egresados Acumulados 2017		
	Femenino	Masculino	Total
CBI	2,918	11,474	14,392
CSH	10,089	10,227	20,316
CAD	4,879	7,296	12,175
AZCAPOTZALCO	17,886	28,997	46,883
CSH	232	153	385
CCD	180	157	337
CNI	94	133	227
CUAJIMALPA	506	443	949
CBI	1,874	5,473	7,347
CSH	9,191	7,832	17,023
CBS	5,841	3,869	9,710
IZTAPALAPA	16,906	17,174	34,080
CBI	17	26	43
CSH	52	30	82
CBS	49	18	67
LERMA	118	74	192
CSH	15,817	11,133	26,950
CBS	19,798	16,382	36,180
CAD	4,355	7,888	12,243
XOCHIMILCO	39,970	35,403	75,373
CBI	4,809	16,973	21,782
CSH	35,381	29,375	64,756
CBS	25,688	20,269	45,957
CAD	9,234	15,184	24,418
CCD	180	157	337
CNI	94	133	227
TOTAL UAM	75,386	82,091	157,477

DIVISIÓN / UNIDAD	Egresados Acumulados 2017		
	Femenino	Masculino	Total
Ingeniería Ambiental	574	459	1,033
Ingeniería Civil	164	1,537	1,701
Ingeniería Eléctrica	37	822	859
Ingeniería Física	105	444	549
Ingeniería Industrial	609	2,130	2,739
Ingeniería Mecánica	61	1,635	1,696
Ingeniería Metalúrgica	90	397	487
Ingeniería Química	845	981	1,826
Ingeniería Electrónica	295	2,531	2,826
Ingeniería en Computación	138	538	676
CBI	2,918	11,474	14,392
Administración	3,495	3,210	6,705
Derecho	3,938	4,828	8,766
Economía	1,226	1,279	2,505
Sociología	1,430	910	2,340
CSH	10,089	10,227	20,316
Arquitectura	1,303	3,388	4,691
Diseño de la Comunicación Gráfica	2,646	2,437	5,083
Diseño Industrial	930	1,471	2,401
CAD	4,879	7,296	12,175
TOTAL UNIDAD AZCAPOTZALCO	17,886	28,997	46,883

DIVISIÓN / UNIDAD	Egresados Acumulados 2017		
	Femenino	Masculino	Total
Administración	159	95	254
Derecho	13	12	25
Estudios Socioterritoriales	32	27	59
Humanidades	28	19	47
CSH	232	153	385
Diseño	73	67	140
Tecnologías y Sistemas de Información	7	28	35
Ciencias de la Comunicación	100	62	162
CCD	180	157	337
Ingeniería en Computación	17	73	90
Matemáticas Aplicadas	16	20	36
Ingeniería Biológica	23	18	41
Biología Molecular	38	22	60
CNI	94	133	227
TOTAL UNIDAD CUAJIMALPA	506	443	949

DIVISIÓN / UNIDAD	Egresados Acumulados 2017		
	Femenino	Masculino	Total
Ingeniería Biomédica	391	680	1,071
Ingeniería Hidrológica	57	149	206
Ingeniería Química	310	535	845
Ingeniería en Energía	89	482	571
Física	86	316	402
Ingeniería Electrónica	160	1,776	1,936
Matemáticas	209	296	505
Química	137	118	255
Computación	435	1,121	1,556
CBI	1,874	5,473	7,347
Administración	2,658	2,764	5,422
Antropología Social	568	310	878
Letras Hispánicas	361	255	616
Filosofía	236	397	633
Economía	815	1,152	1,967
Sociología	887	534	1,421
Historia	368	382	750
Lingüística	193	92	285
Ciencia Política	633	1,001	1,634
Psicología Social	2,319	827	3,146
<i>Humanidades (cve.89 suprimida)</i>	93	83	176
Geografía Humana	60	35	95
CSH	9,191	7,832	17,023
Biología	1,344	929	2,273
Biología Experimental	707	401	1,108
Hidrobiología	530	399	929
Producción Animal	176	185	361
Ingeniería Bioquímica Industrial	1,259	1,112	2,371
Ingeniería de los Alimentos	1,825	843	2,668
CBS	5,841	3,869	9,710
TOTAL UNIDAD IZTAPALAPA	16,906	17,174	34,080

DIVISIÓN / UNIDAD	Egresados Acumulados 2017		
	Femenino	Masculino	Total
Ingeniería en Recursos Hídricos	17	26	43
CBI	17	26	43
Políticas Públicas	50	25	75
Arte y Comunicación Digitales	2	5	7
CSH	52	30	82
Biología Ambiental	49	18	67
CBS	49	18	67
TOTAL UNIDAD LERMA	118	74	192

DIVISIÓN / UNIDAD	Egresados Acumulados 2017		
	Femenino	Masculino	Total
Administración	2,041	2,297	4,338
Comunicación Social	3,421	2,952	6,373
Economía	1,168	1,478	2,646
Psicología	6,873	2,717	9,590
Sociología	2,001	1,353	3,354
Política y Gestión Social	313	336	649
CSH	15,817	11,133	26,950
Biología	2,421	1,752	4,173
Enfermería	2,055	339	2,394
Estomatología	4,344	2,388	6,732
Química Farmacéutica Biológica	3,049	2,162	5,211
Medicina Veterinaria y Zootecnia	2,292	3,613	5,905
Agronomía	1,092	2,236	3,328
Medicina	2,140	3,355	5,495
Nutrición Humana	2,405	537	2,942
CBS	19,798	16,382	36,180
Arquitectura	1,329	3,502	4,831
Diseño de la Comunicación Gráfica	1,622	1,786	3,408
Diseño Industrial	827	1,735	2,562
Planeación Territorial	577	865	1,442
CAD	4,355	7,888	12,243
TOTAL UNIDAD XOCHIMILCO	39,970	35,403	75,373

ESCUELA DE PROCEDENCIA	UAM 2017						TOTAL
	CBI	CSH	CBS	CAD	CCD	CNI	
UNAM E.N.P.	506	3,287	2,249	1,178	20	6	7,246
UNAM C.C.H.	390	2,236	1,151	713	6	2	4,498
IPN C.E.C.Y.T.	3,773	3,548	1,928	2,046	25	12	11,332
COLEGIO DE BACHILLERES	3,784	18,544	11,667	4,825	55	43	38,918
D.G.T.I. -C.E.T.	687	1,615	1,660	1,046	18	22	5,048
D.G.T.I. -C.B.T.I.	545	804	1,079	368	4	7	2,807
D.G.T.I. -C.B.T.A.	58	84	291	25	1	0	459
D.G.T.I. -C.B.T.F.	1	10	2	4	0	0	17
D.G.T.I. -C.E.T.M.A.R.	78	361	279	122	0	0	840
D.G.T.I. -I.T.R.	0	3	2	3	0	0	8
NORMAL PRIMARIA	125	1,811	518	234	0	0	2,688
UNIVERSIDAD ESTATAL	504	1,171	1,411	371	4	3	3,464
U.A.E.M.	237	433	537	169	11	6	1,393
U.A.M.	0	1	0				1
CONALEP	246	572	433	176	7	9	1,443
PÚBLICAS	10,934	34,480	23,207	11,280	151	110	80,162
	50.2%	53.2%	50.5%	46.2%	44.8%	48.5%	50.9%
INC. A LA U.N.A.M.	3,536	10,060	7,658	6,040	47	23	27,364
INC. AL I.P.N.	24	167	53	50	0	2	296
INC. A LA S.E.P.	4,112	11,006	7,530	4,302	81	43	27,074
INC. A UNIV. ESTATAL	1,001	2,785	2,654	972	7	7	7,426
INC. A LA U.A.E.M.	120	243	271	95	5	6	740
PRIVADAS	8,793	24,261	18,166	11,459	140	81	62,900
	40.4%	37.5%	39.5%	46.9%	41.5%	35.7%	39.9%
NO DEFINIDA	2,055	6,015	4,584	1,679	46	36	14,415
	9.4%	9.3%	10.0%	6.9%	13.6%	15.9%	9.2%
TOTAL UAM	21,782	64,756	45,957	24,418	337	227	157,477

ESCUELA DE PROCEDENCIA	AZCAPOTZALCO				CUAJIMALPA				IZTAPALAPA				LERMA				XOCHIMILCO				
	CBI	CSH	CAD	TOTAL	CSH	CCD	CNI	TOTAL	CBI	CSH	CBS	TOTAL	CBI	CSH	CBS	TOTAL	CSH	CBS	CAD	TOTAL	
UNAM E.N.P.	250	632	427	1,309	11	20	6	37	256	803	370	1,429				0	1,841	1,879	751	4,471	
UNAM C.C.H.	244	749	378	1,371	3	6	2	11	146	595	180	921				0	889	971	335	2,195	
IPN C.E.C.Y.T.	2,593	1,423	1,406	5,422	14	25	12	51	1,178	909	541	2,628		2	2	4	1,200	1,387	640	3,227	
COLEGIO DE BACHILLERES	2,409	5,681	1,843	9,933	126	55	43	224	1,372	5,429	2,511	9,312		3	9	19	7,299	9,149	2,982	19,430	
D.G.T.I. - C.E.T.	429	369	313	1,111	28	18	22	68	256	462	334	1,052		2		7	756	1,321	733	2,810	
D.G.T.I. - C.B.T.I.	408	368	183	959	7	4	7	18	133	171	230	534		4	2	10	256	845	185	1,286	
D.G.T.I. - C.B.T.A.	37	25	8	70		1		1	21	31	76	128			2	2	26	215	17	258	
D.G.T.I. - C.B.T.F.	1	2	3	6				0		4		4			0	0	4	2	1	7	
D.G.T.I. - C.E.T.M.A.R.	46	111	42	199				0	32	80	67	179			0	0	170	212	80	462	
D.G.T.I. - I.T.R.		1	2	3				0				0			0	0	2	2	1	5	
NORMAL PRIMARIA	80	522	124	726				0	45	565	85	695			0	0	724	433	110	1,267	
UNIVERSIDAD ESTATAL	260	331	177	768	4	4	3	11	244	380	262	886			1	1	456	1,148	194	1,798	
U.A.E.M.	122	80	49	251	3	11	6	20	107	164	115	386		8	14	39	172	405	120	697	
U.A.M.		1		1												0					
CONALEP	182	167	55	404	24	7	9	40	62	133	71	266		2	1	4	247	361	121	729	
PÚBLICAS	7,061	10,462	5,010	22,533	220	151	110	481	3,852	9,726	4,842	18,420		21	30	86	14,042	18,330	6,270	38,642	
	49.1%	51.5%	41.1%	48.1%	57.1%	44.8%	48.5%	50.7%	52.4%	57.1%	49.9%	54.0%		48.8%	36.6%	52.2%	44.8%	52.1%	50.7%	51.2%	51.3%
INC. A LA U.N.A.M.	2,493	3,030	3,312	8,835	39	47	23	109	1,043	1,770	1,829	4,642			1	2	5,220	5,828	2,728	13,776	
INC. ALI.P.N.	17	52	17	86			2	2	7	35	11	53				0	80	42	33	155	
INC. A LA S.E.P.	2,730	3,642	2,211	8,583	67	81	43	191	1,375	2,620	1,439	5,434		7	11	27	4,666	6,082	2,091	12,839	
INC. A UNIV. ESTATAL	618	1,131	590	2,339	4	7	7	18	383	735	442	1,560				0	915	2,212	382	3,509	
INC. A LA U.A.E.M.	84	94	67	245	5	5	6	16	32	55	64	151		4	3	12	86	202	28	316	
PRIVADAS	5,942	7,949	6,197	20,088	115	140	81	336	2,840	5,215	3,785	11,840		11	15	41	10,967	14,366	5,262	30,595	
	41.3%	39.1%	50.9%	42.8%	29.9%	41.5%	35.7%	35.4%	38.7%	30.6%	39.0%	34.7%		25.6%	18.3%	22.4%	40.7%	39.7%	43.0%	40.6%	
NO DEFINIDA	1,389	1,905	968	4,262	50	46	36	132	655	2,082	1,083	3,820		11	37	65	1,941	3,484	711	6,136	
	9.7%	9.4%	8.0%	9.1%	13.0%	13.6%	15.9%	13.9%	8.9%	12.2%	11.2%	11.2%		25.6%	45.1%	25.4%	7.2%	9.6%	5.8%	8.1%	
TOTAL UAM	14,392	20,316	12,175	46,883	385	337	227	949	7,347	17,023	9,710	34,080		43	82	192	26,950	36,180	12,243	75,373	

Unidad	Titulados 2017		Total
	Femenino	Masculino	
CBI	124	251	375
CSH	348	240	588
CAD	88	96	184
Azcapotzalco	560	587	1,147
CSH	12	9	21
CCD	21	11	32
CNI	20	16	36
Cuajimalpa	53	36	89
CBI	65	127	192
CSH	224	148	372
CBS	170	93	263
Iztapalapa	459	368	827
CBI	1	2	3
CSH	5	1	6
CBS	1	1	2
Lerma	7	4	11
CSH	274	202	476
CBS	460	274	734
CAD	111	184	295
Xochimilco	845	660	1,505
CBI	190	380	570
CSH	863	600	1,463
CBS	631	368	999
CAD	199	280	479
CCD	21	11	32
CNI	20	16	36
Total UAM	1,924	1,655	3,579

Titulado: Es el estado académico que tiene el ex alumno que cumplió con los requisitos establecidos para obtener el título correspondiente.

Plan de Estudios	Titulados 2017		
	Femenino	Masculino	Total
Ingeniería Ambiental	44	20	64
Ingeniería Civil	6	44	50
Ingeniería Eléctrica	2	19	21
Ingeniería Física	3	7	10
Ingeniería Industrial	23	35	58
Ingeniería Mecánica	2	37	39
Ingeniería Metalúrgica	6	7	13
Ingeniería Química	23	14	37
Ingeniería Electrónica	4	29	33
Ingeniería en Computación	11	39	50
CBI	124	251	375
Administración	201	118	319
Derecho	96	74	170
Economía	22	20	42
Sociología	29	28	57
CSH	348	240	588
Arquitectura	29	43	72
Diseño de la Comunicación Gráfica	31	25	56
Diseño Industrial	28	28	56
CAD	88	96	184
Total Azcapotzalco	560	587	1,147

Plan de Estudios	Titulados 2017		
	Femenino	Masculino	Total
Administración	8	6	14
Derecho			0
Estudios Socioterritoriales	1	1	2
Humanidades	3	2	5
CSH	12	9	21
Diseño	6	2	8
Tecnologías y Sistemas de Información		3	3
Ciencias de la Comunicación	15	6	21
CCD	21	11	32
Ingeniería en Computación	1	5	6
Matemáticas Aplicadas	3	1	4
Ingeniería Biológica	6	2	8
Biología Molecular	10	8	18
CNI	20	16	36
Total Cuajimalpa	53	36	89

Plan de Estudios	Titulados 2017		
	Femenino	Masculino	Total
Ingeniería Biomédica	10	12	22
Ingeniería Hidrológica	2	3	5
Ingeniería Química	19	12	31
Ingeniería en Energía	3	14	17
Física	6	18	24
Ingeniería Electrónica	3	27	30
Matemáticas	7	14	21
Química	8	5	13
Computación	7	22	29
CBI	65	127	192
Administración	43	31	74
Antropología Social	19	11	30
Letras Hispánicas	10	4	14
Filosofía	9	17	26
Economía	19	12	31
Sociología	18	10	28
Historia	12	18	30
Lingüística	11	3	14
Ciencia Política	21	18	39
Psicología Social	57	19	76
Geografía Humana	5	5	10
CSH	224	148	372
Biología	52	24	76
Biología Experimental	28	7	35
Hidrobiología	15	12	27
Producción Animal	6	6	12
Ingeniería Bioquímica Industrial	34	23	57
Ingeniería de los Alimentos	35	21	56
CBS	170	93	263
Total Iztapalapa	459	368	827

Plan de Estudios	Titulados 2017		
	Femenino	Masculino	Total
Ingeniería en Recursos Hídricos	1	2	3
CBI	1	2	3
Políticas Públicas	5	1	6
Arte y Comunicación Digitales			0
CSH	5	1	6
Biología Ambiental	1	1	2
CBS	1	1	2
Total Lerma	7	4	11

Plan de Estudios	Titulados 2017		
	Femenino	Masculino	Total
Administración	41	24	65
Comunicación Social	52	34	86
Economía	26	35	61
Psicología	101	74	175
Sociología	44	23	67
Política y Gestión Social	10	12	22
CSH	274	202	476
Biología	59	27	86
Enfermería	42	14	56
Estomatología	57	23	80
Química Farmacéutica Biológica	65	51	116
Medicina Veterinaria y Zootecnia	83	43	126
Agronomía	31	33	64
Medicina	69	62	131
Nutrición Humana	54	21	75
CBS	460	274	734
Arquitectura	32	93	125
Diseño de la Comunicación Gráfica	29	36	65
Diseño Industrial	30	33	63
Planeación Territorial	20	22	42
CAD	111	184	295
Total Xochimilco	845	660	1,505

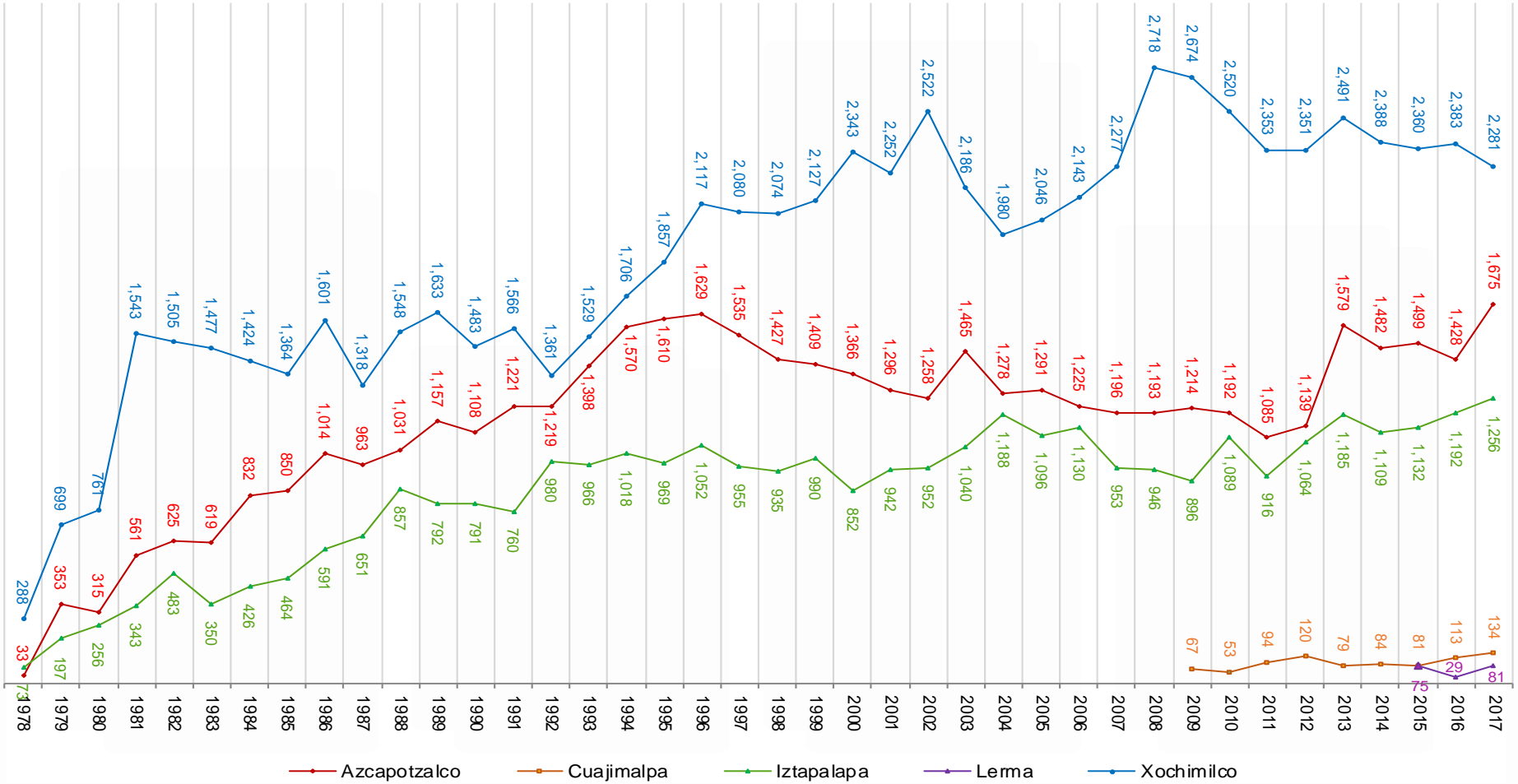
Egresados Histórico 1978 -2017

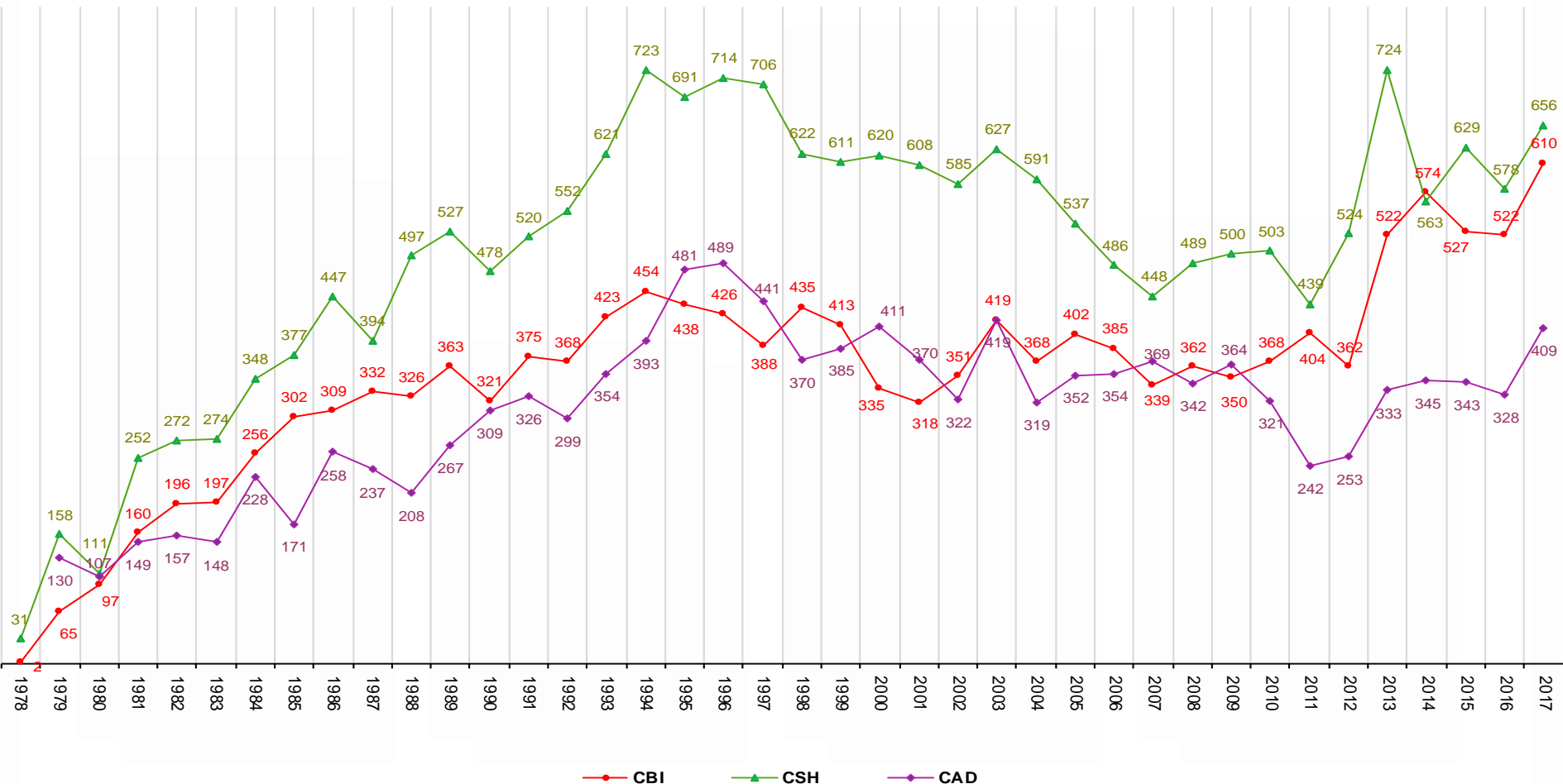
Estudiantes que terminaron estudios de licenciatura por año de egreso

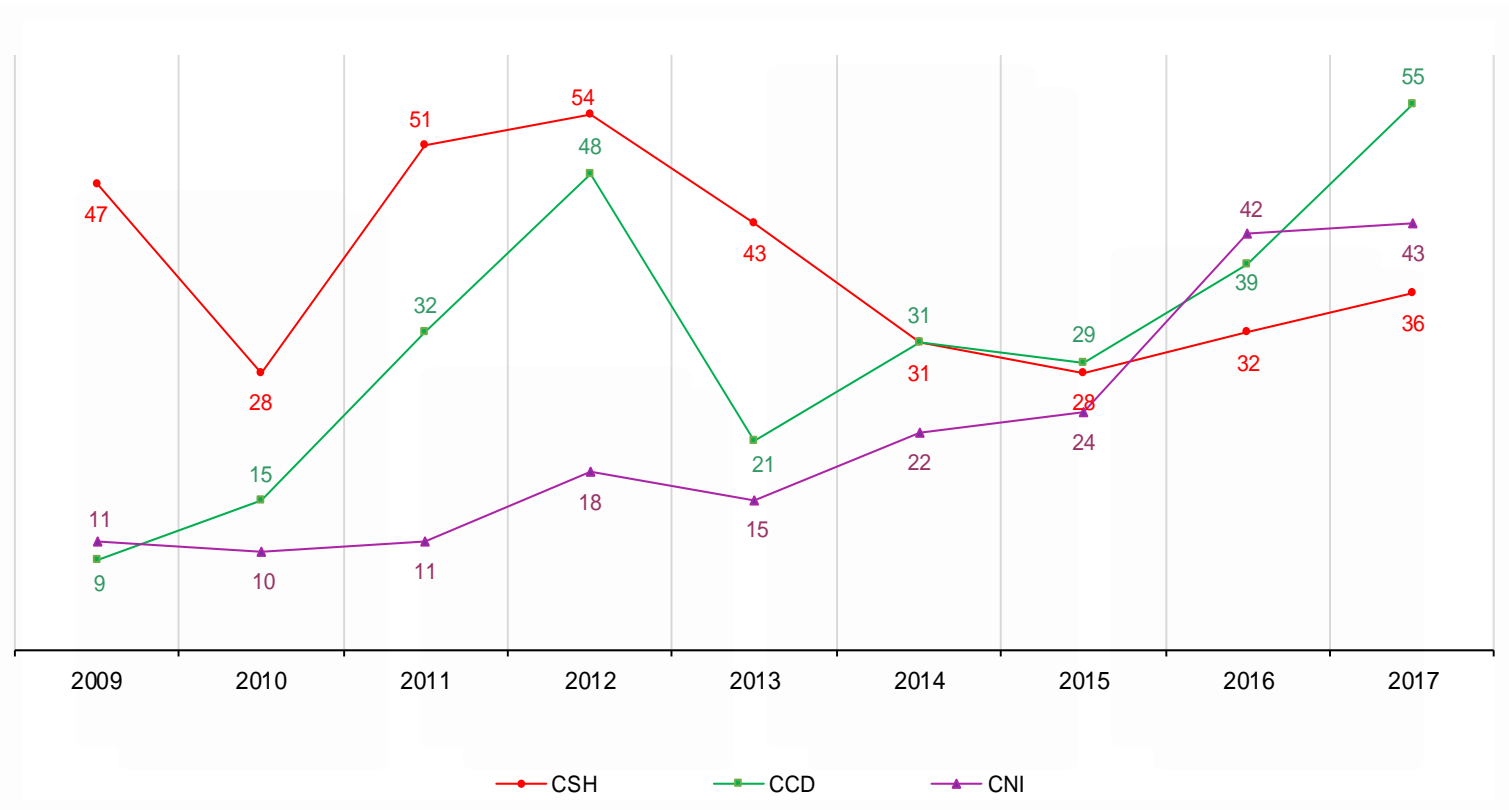
Total UAM

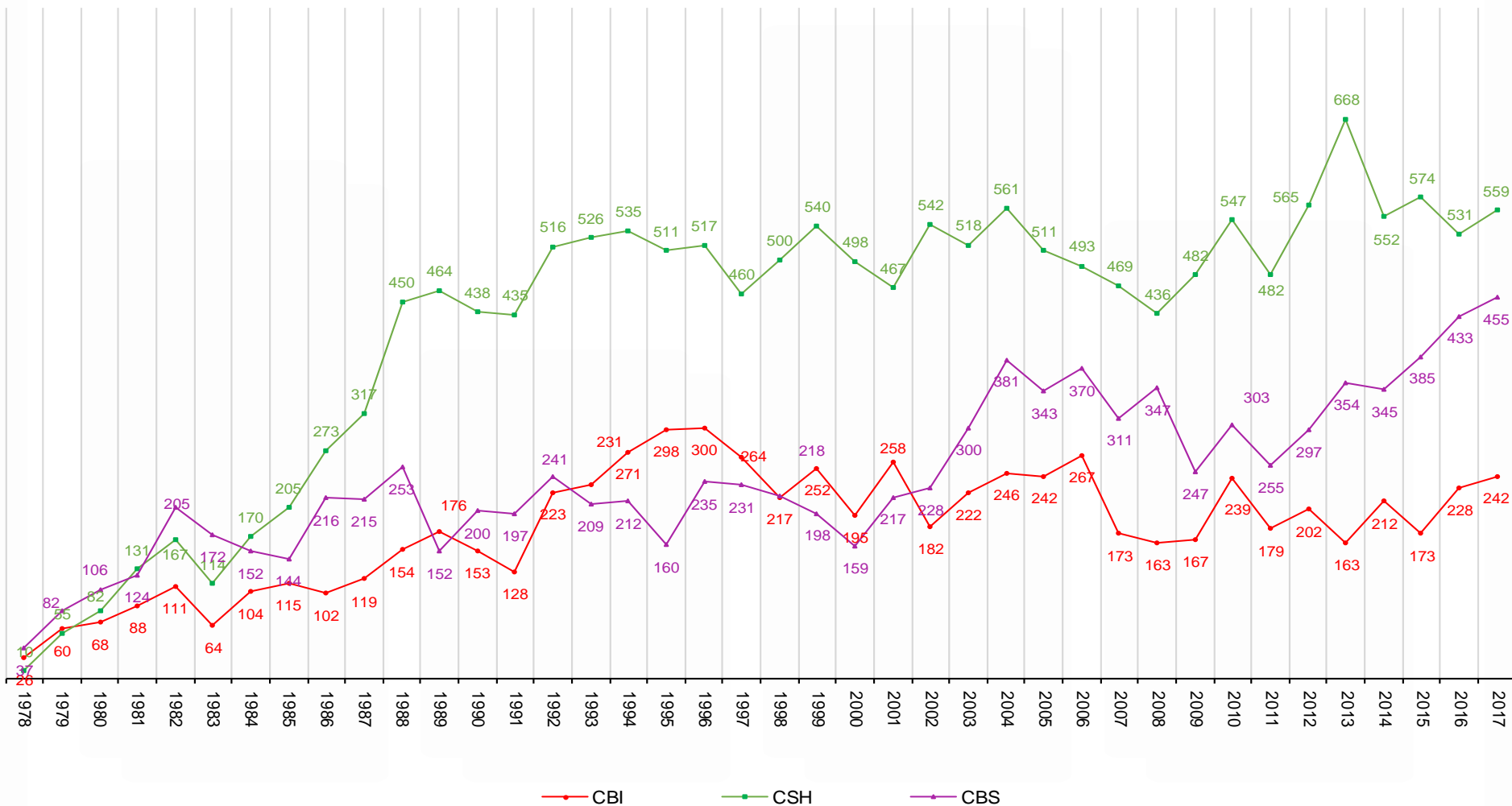
Egresados

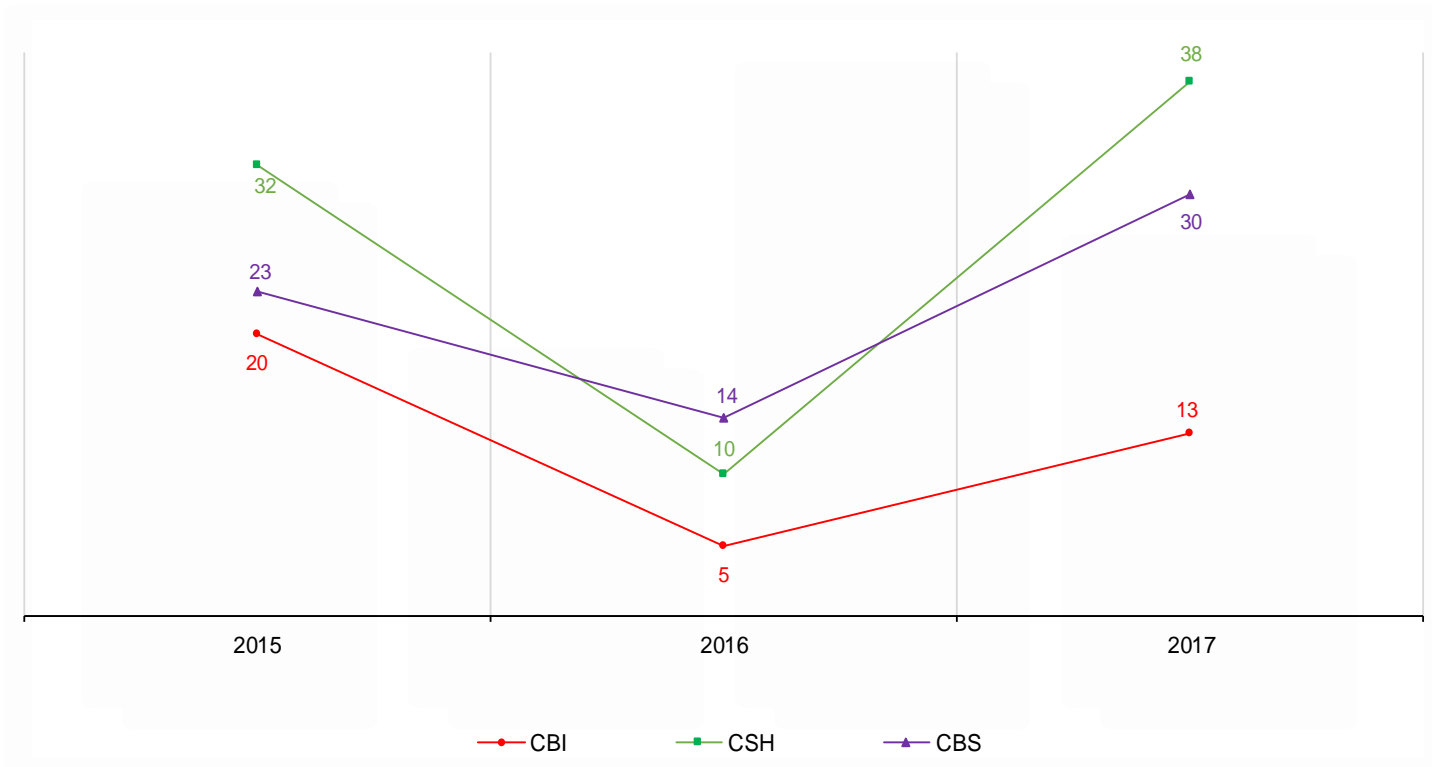


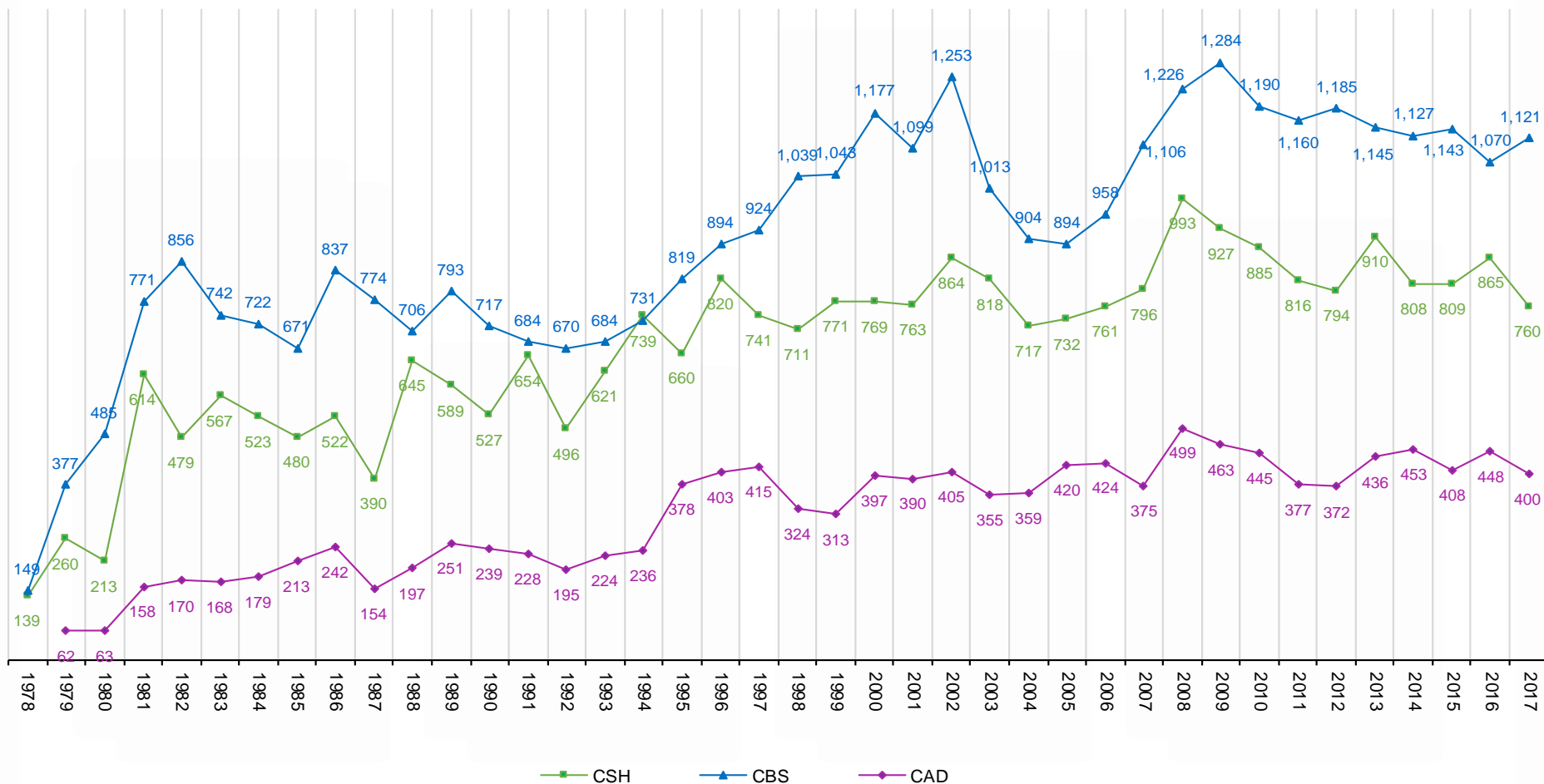




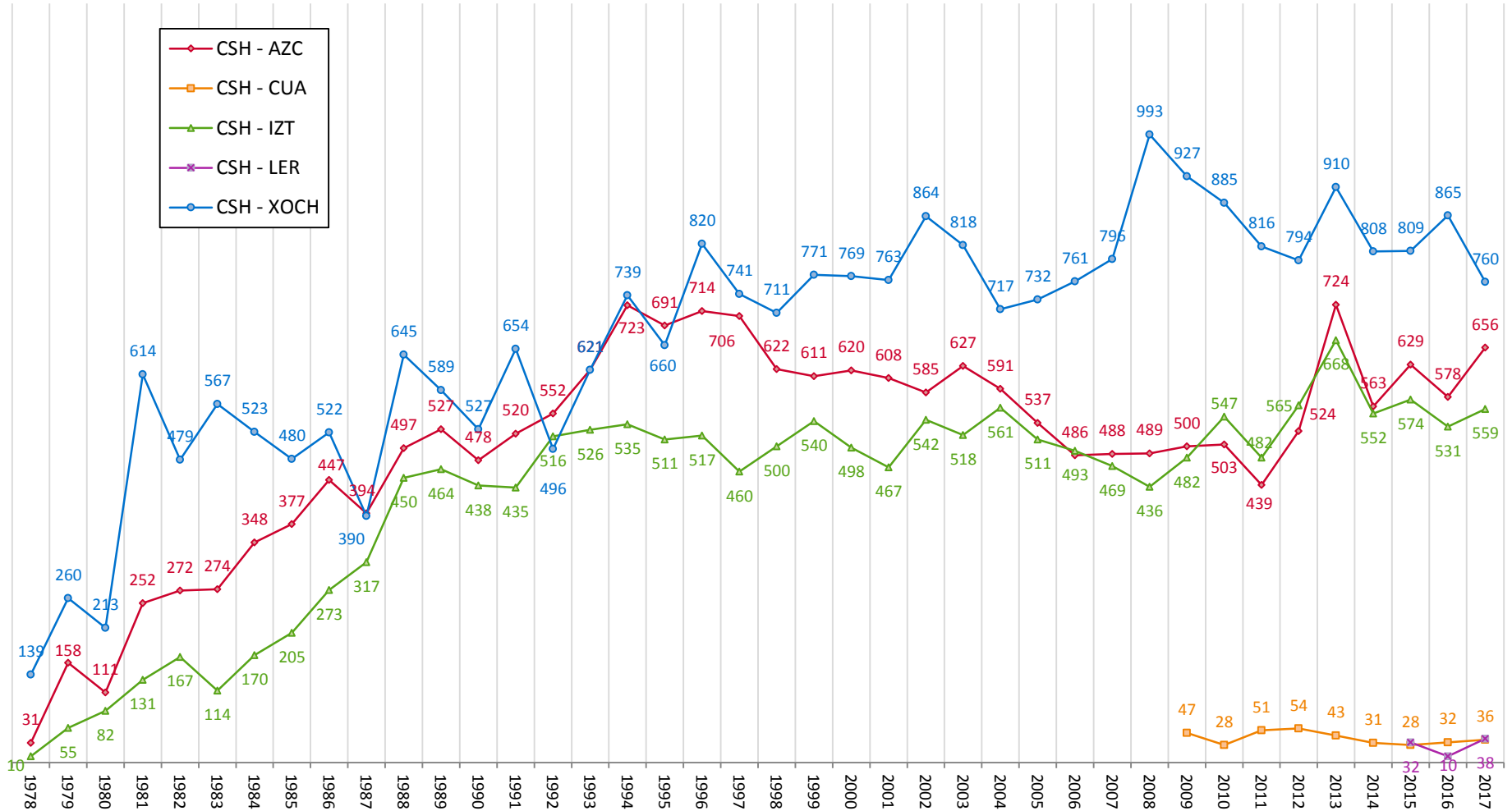


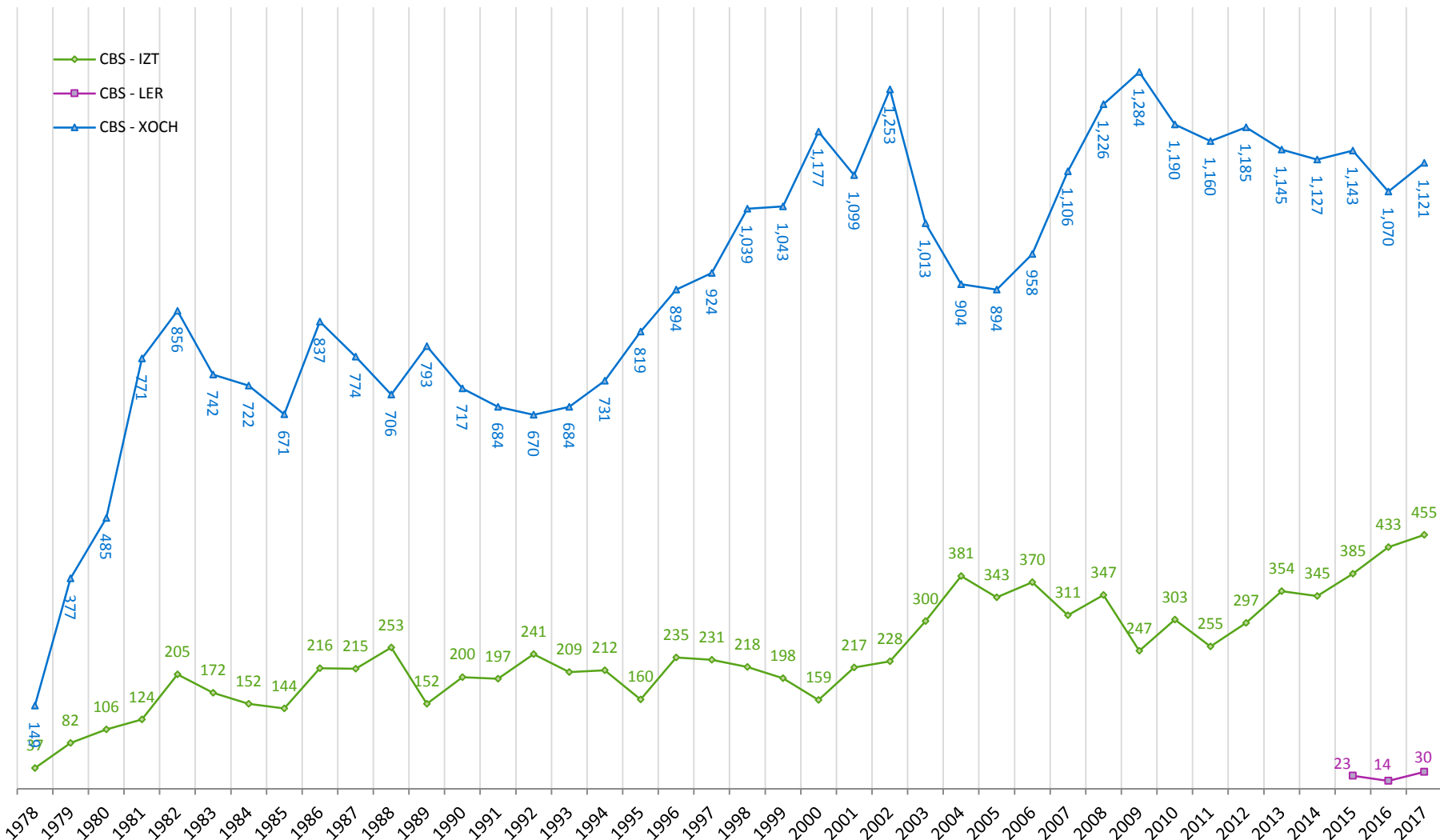


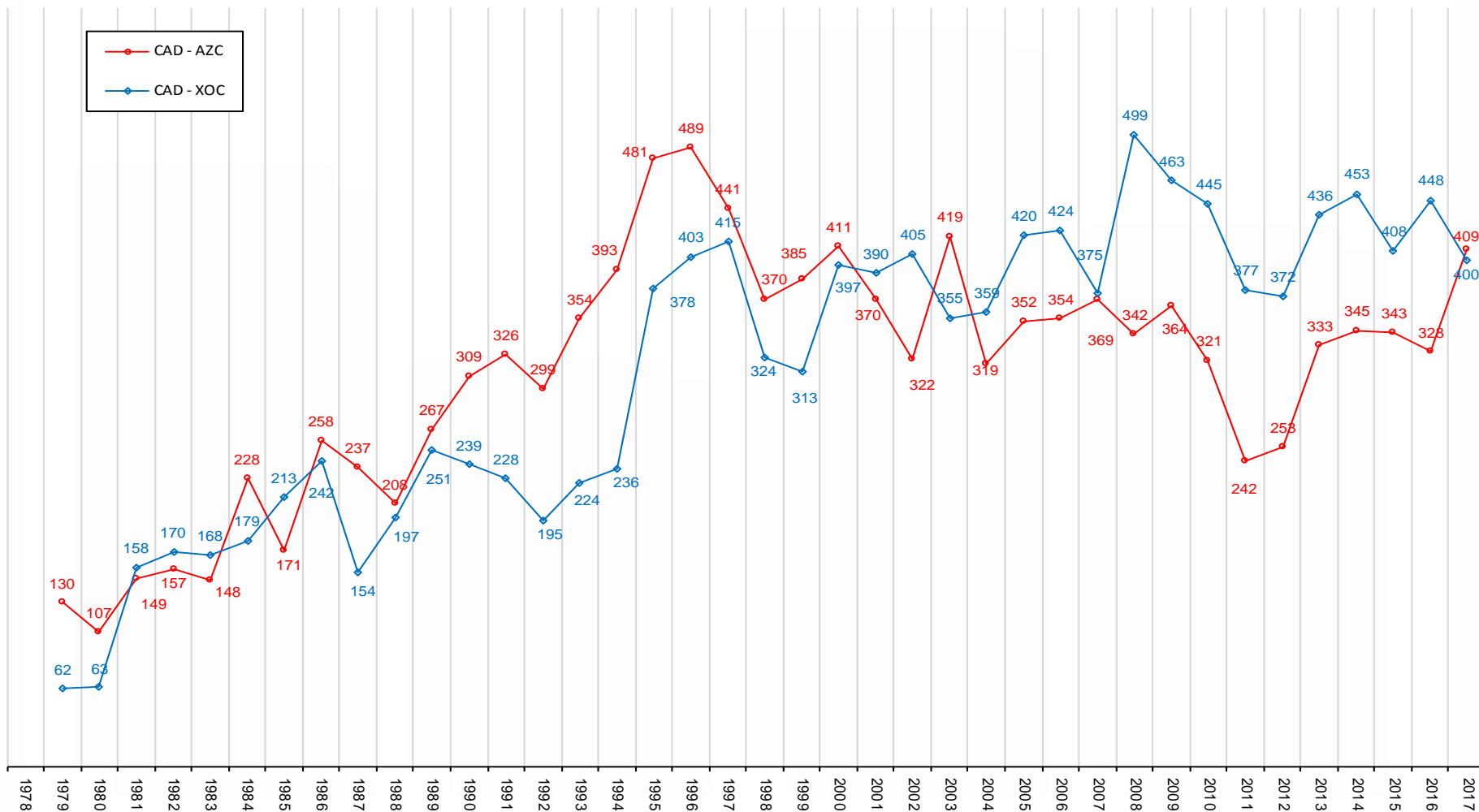






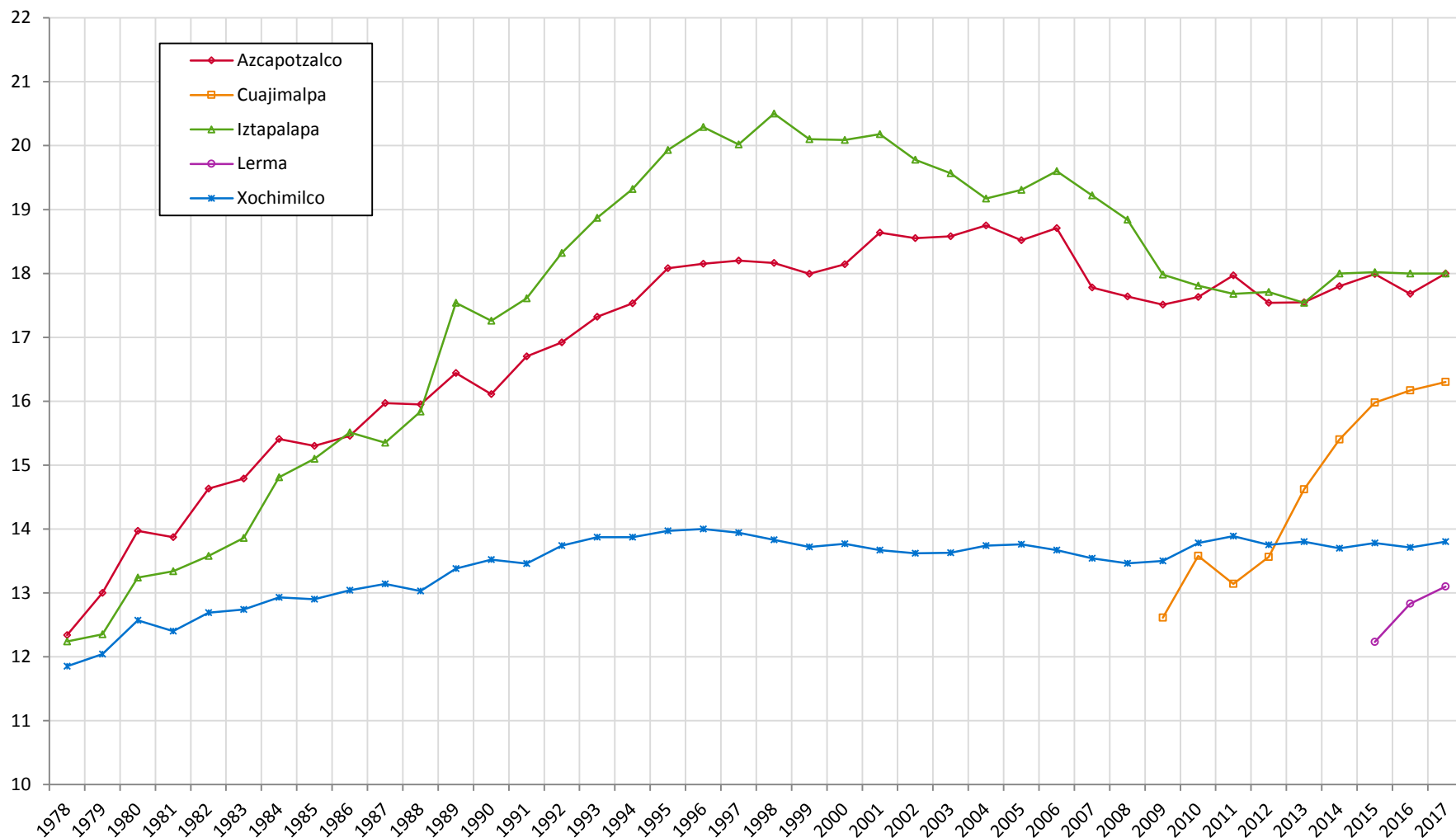




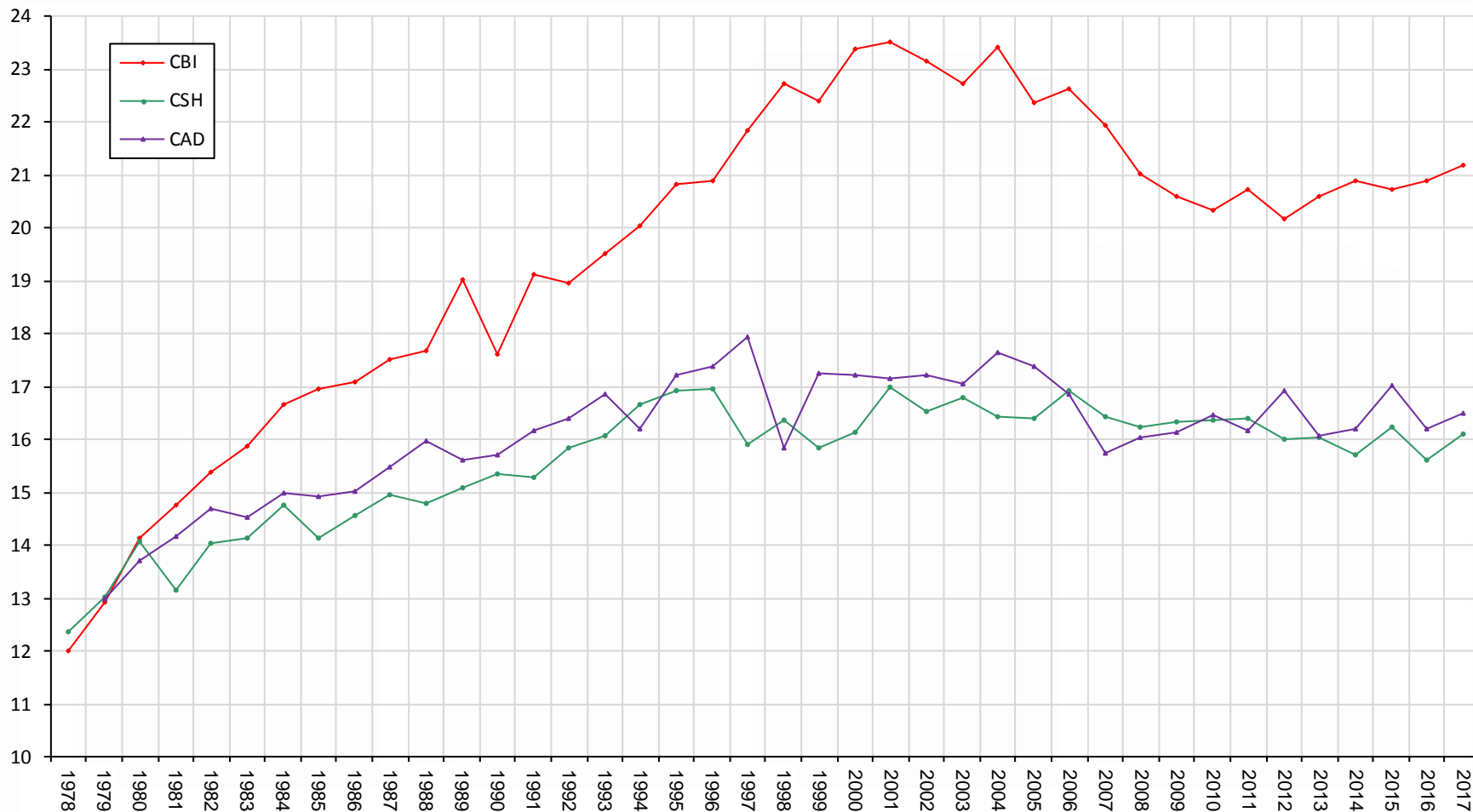


Trimestres cursados promedio para terminar estudios de
Licenciatura
Histórico 1978 -2017

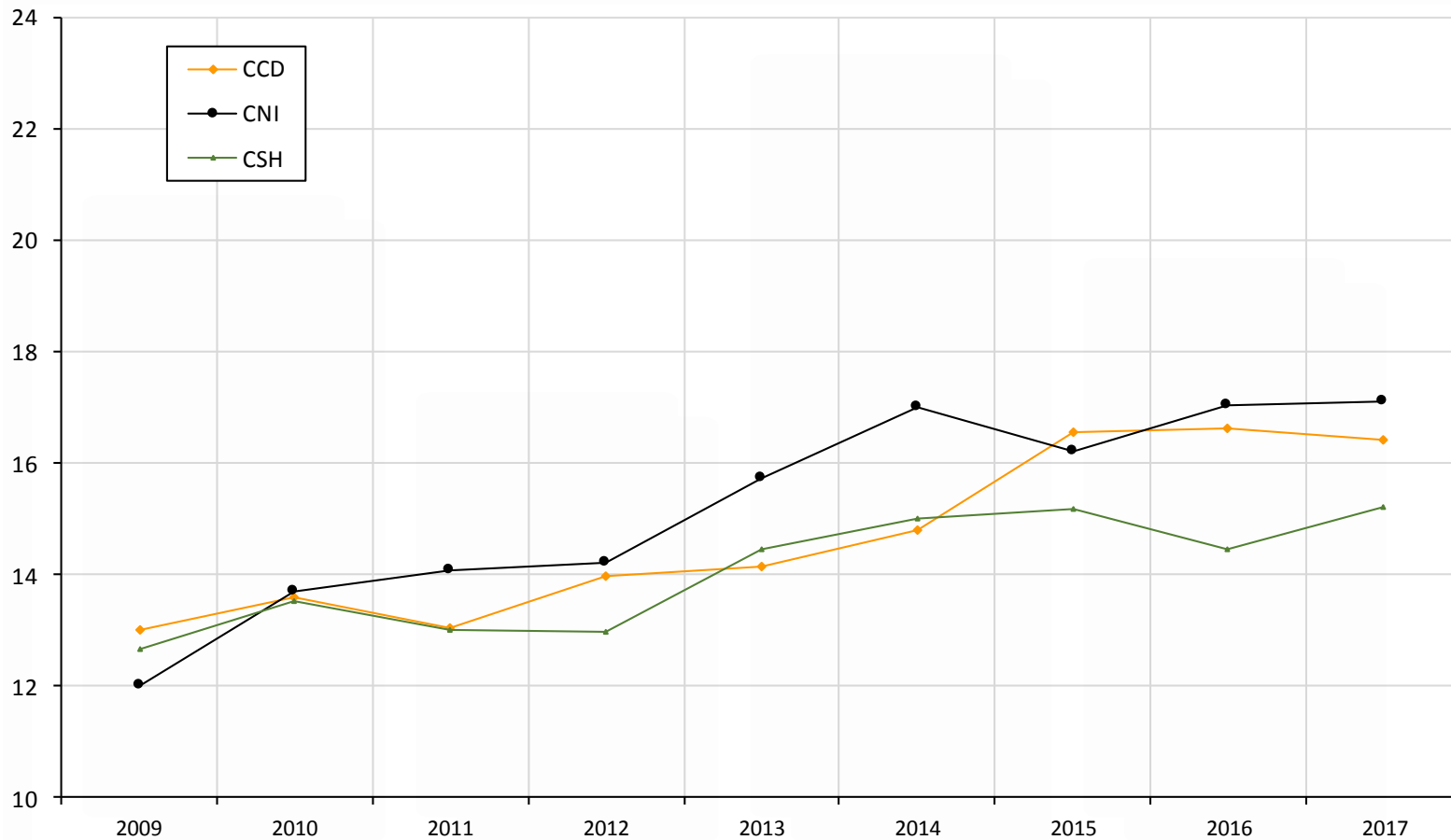
Trimestres



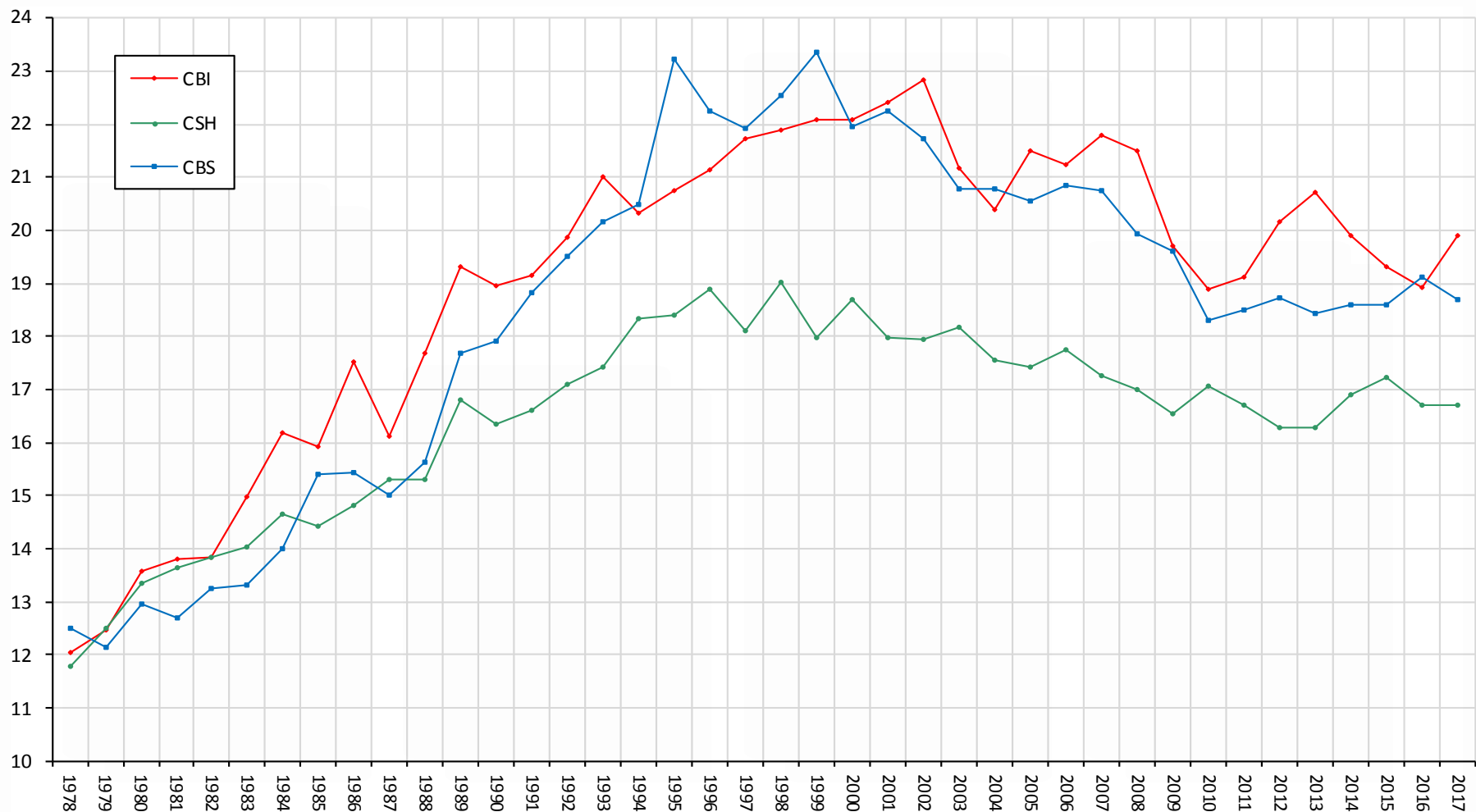
Trimestres



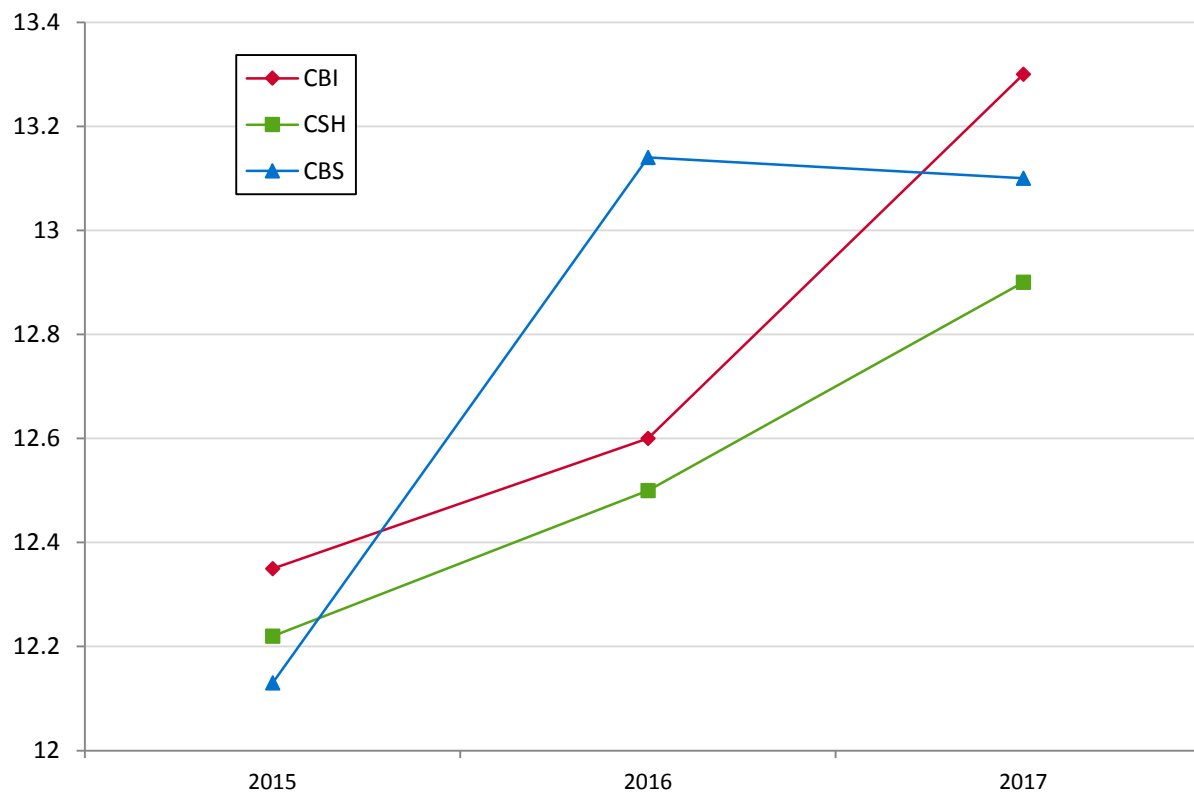
Trimestres



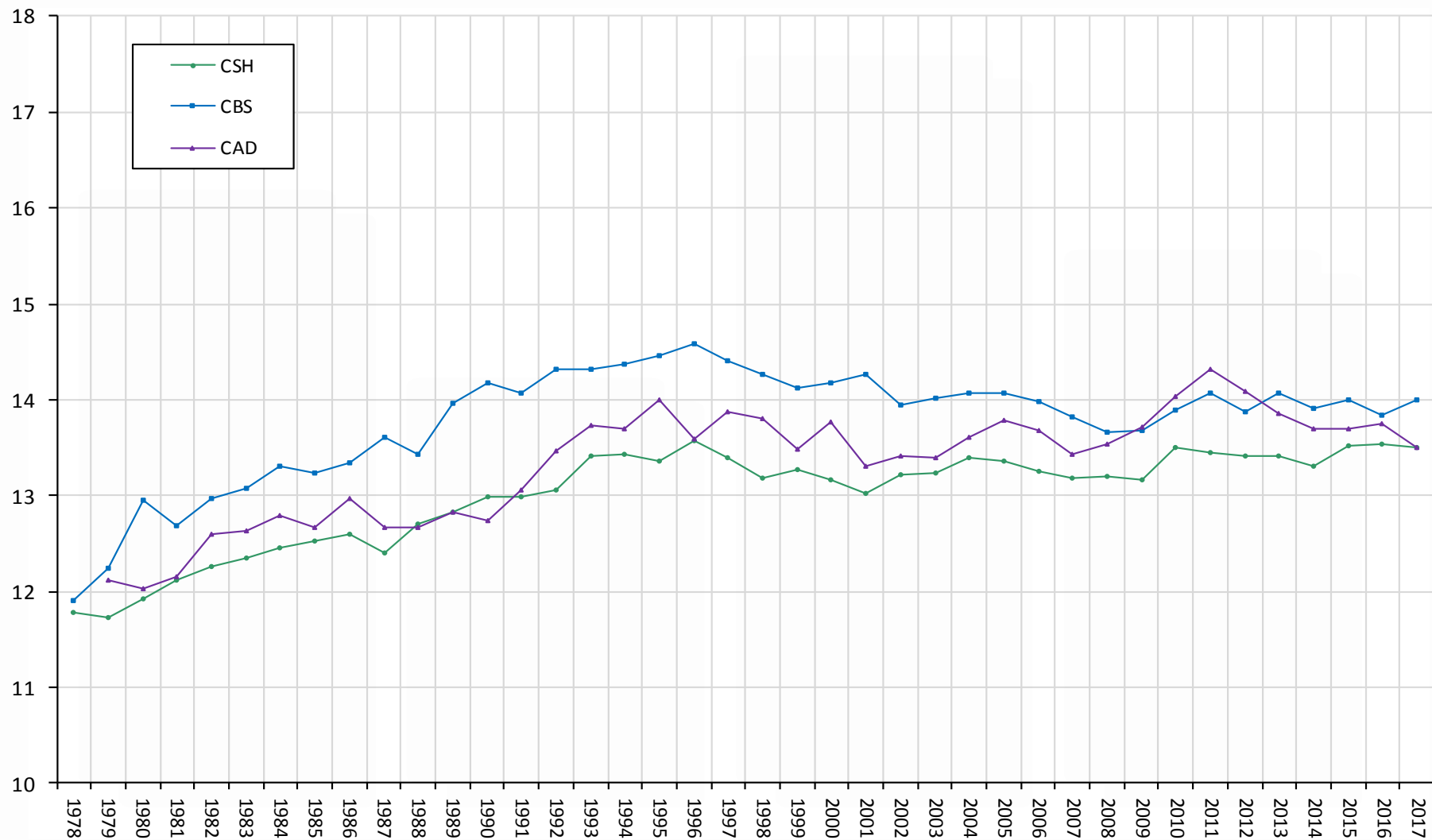
Trimestres



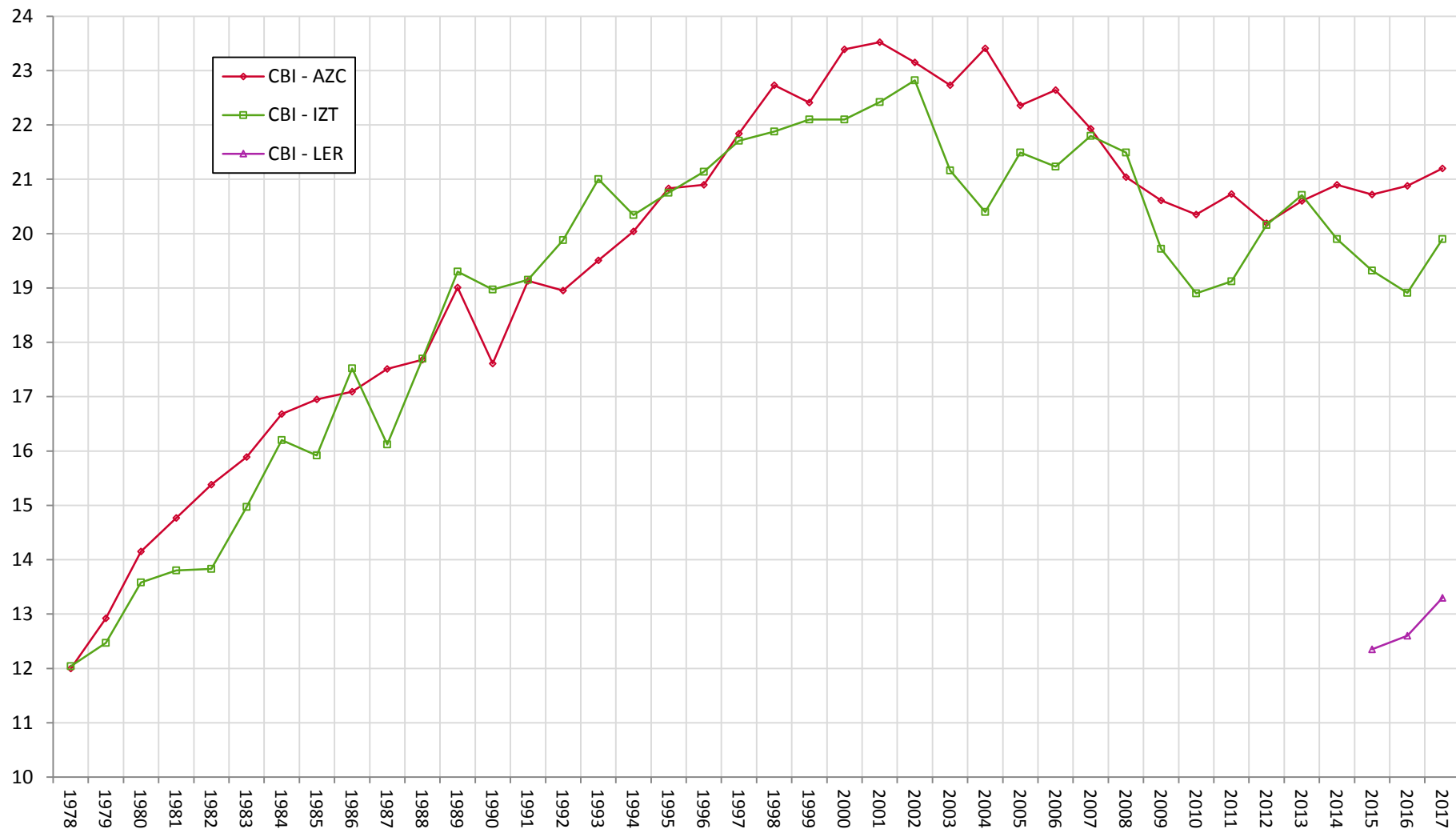
Trimestres



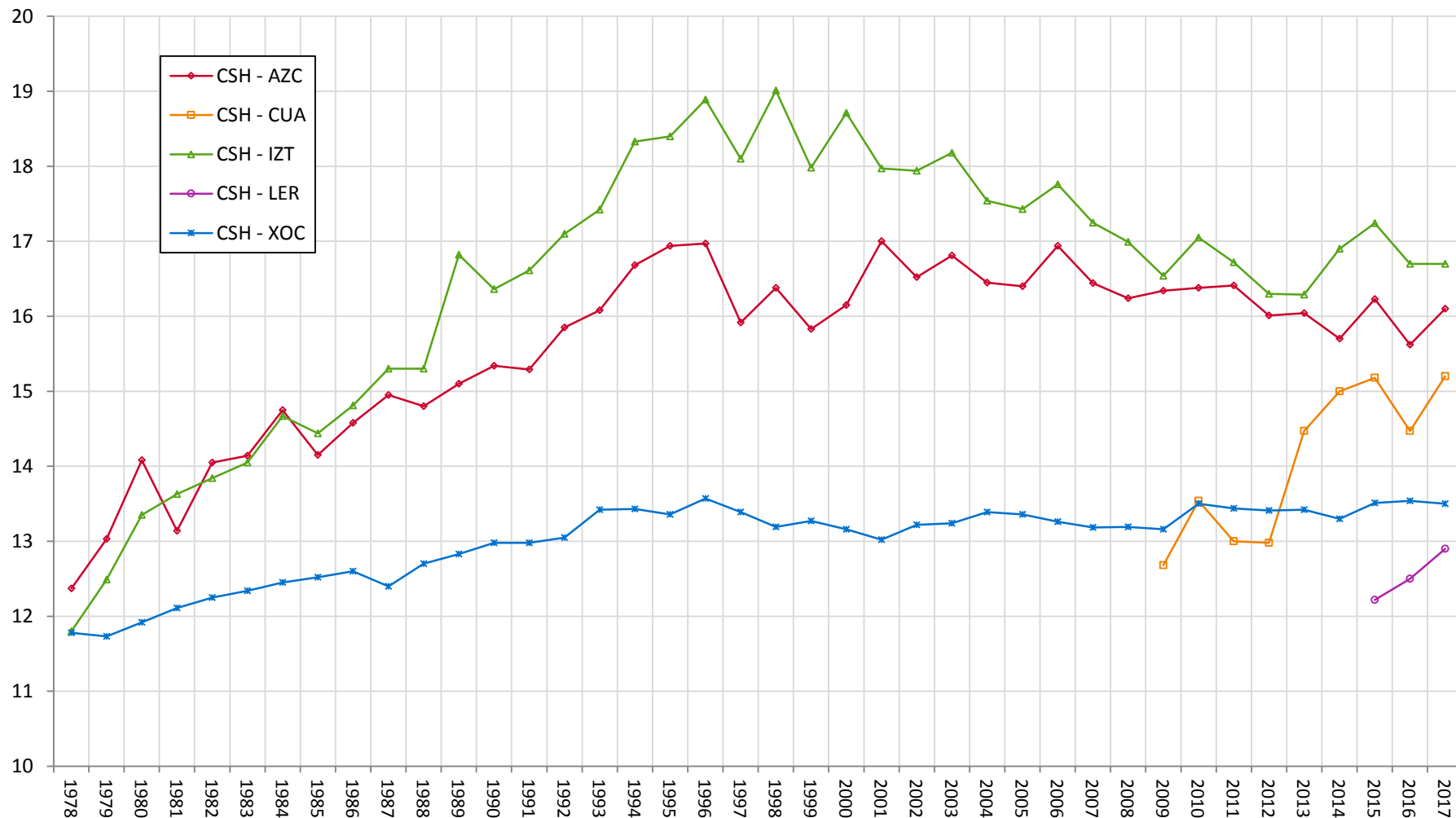
Trimestres



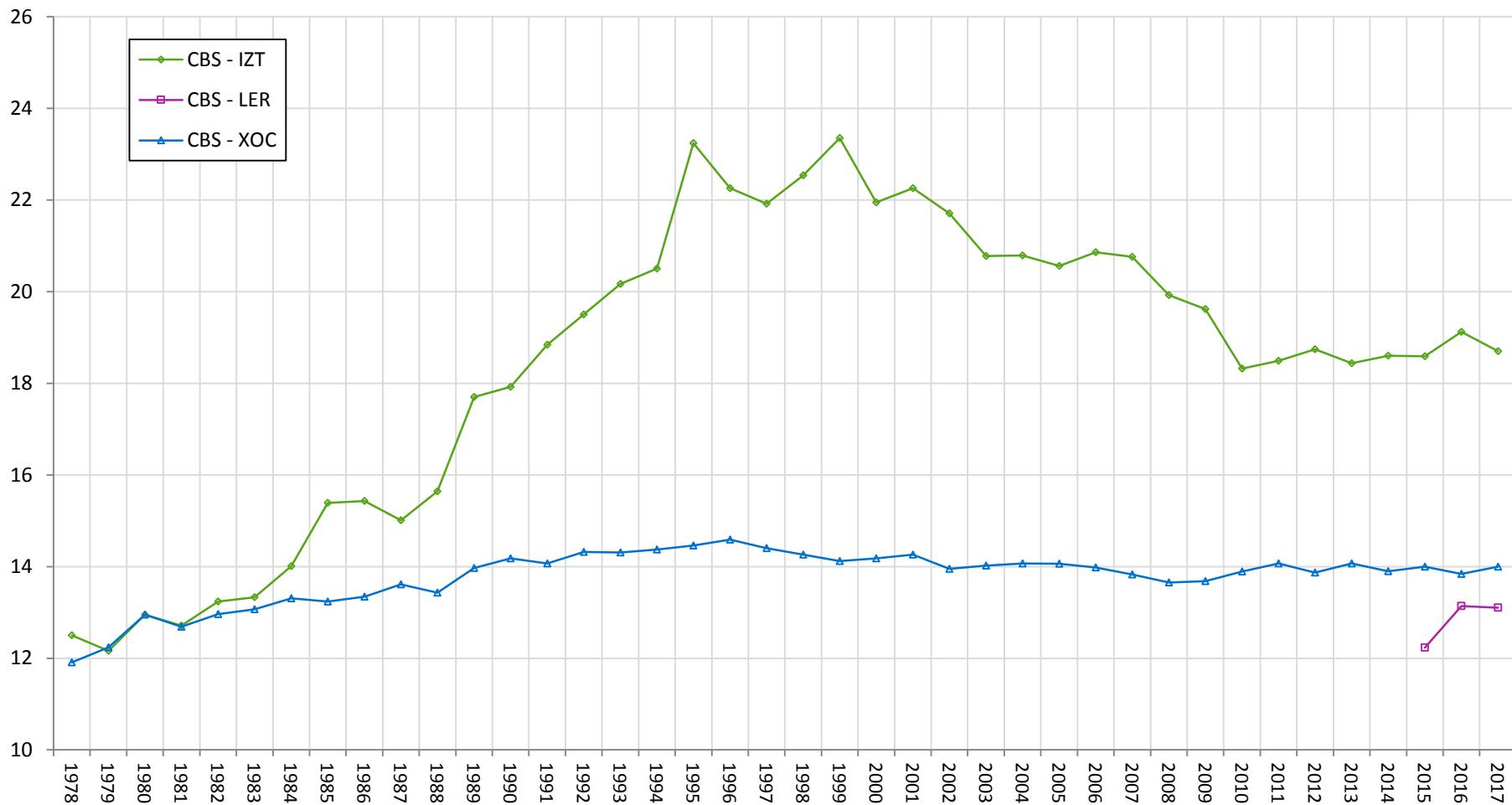
Trimestres



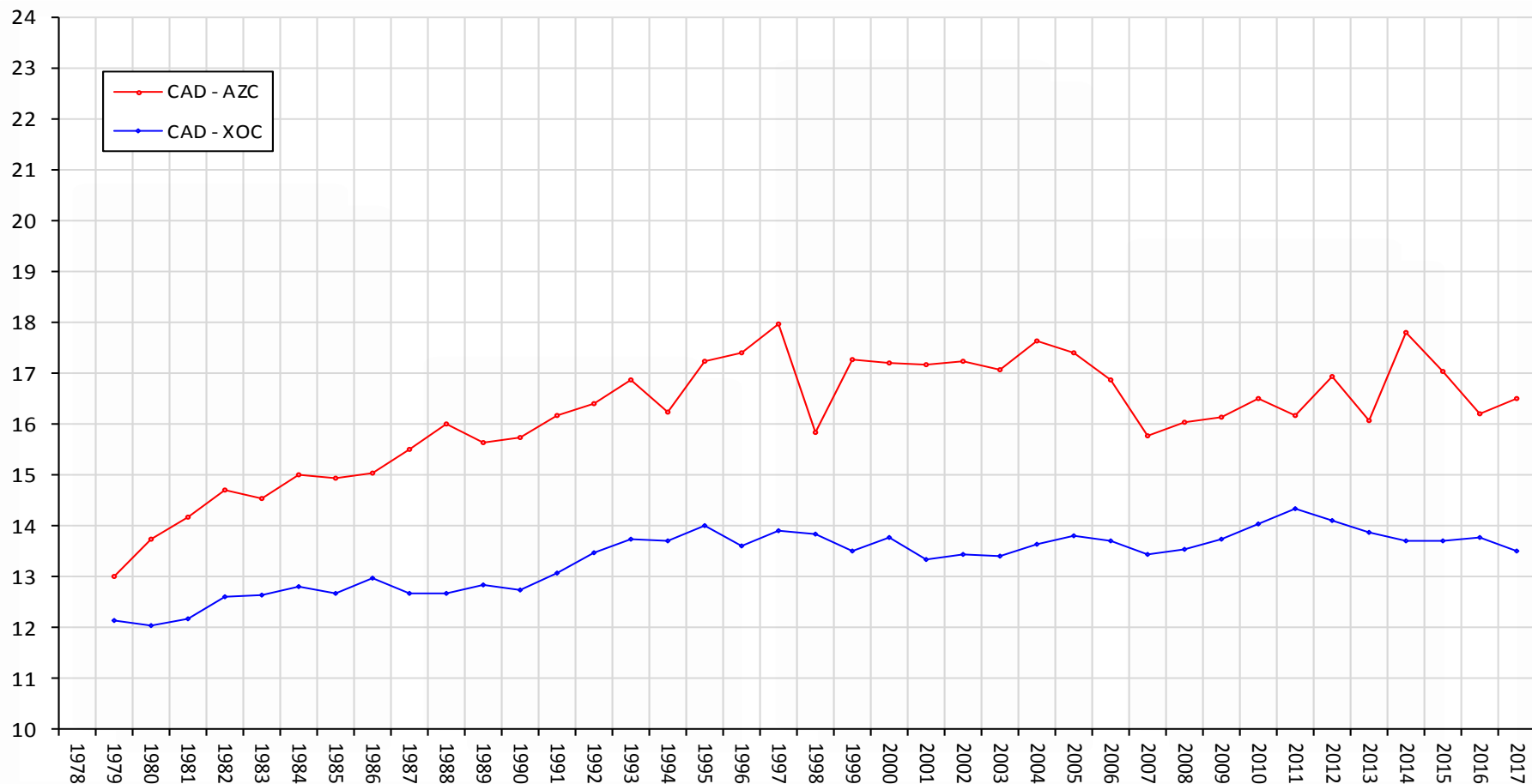
Trimestres



Trimestres



Trimestres



1.7 Licenciatura Bajas, renunciaciones y prórrogas

Baja Definitiva: Recurso que tiene el alumno para solicitar su baja voluntaria en la Universidad.

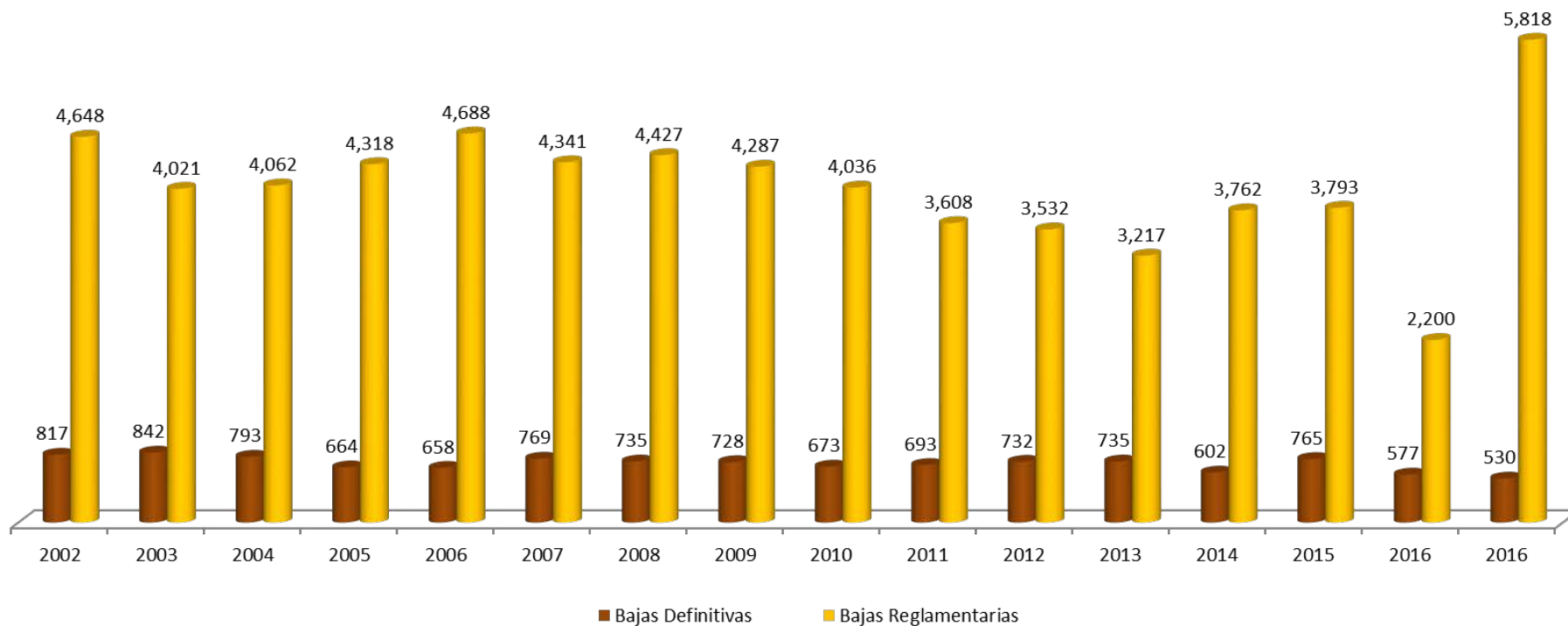
Baja Reglamentaria: Es la pérdida de la calidad de alumno

Renuncia a una UEA: Es el trámite mediante el cual el alumno de nivel licenciatura renuncia a una unidad de enseñanza-aprendizaje en la quinta semana de clases del trimestre.

Prórroga: se refiere a las personas que habiendo perdido la calidad de alumno por no haber terminado sus estudios en el plazo máximo de diez años, solicitan continuar con sus estudios

*Fuente: Dirección de Sistemas Escolares /
Departamento de Registro Escolar*

UNIDAD	DIVISIÓN	Bajas Definitivas	Bajas Reglamentarias							Total	TOTAL DE BAJAS 2017
			Plazo reglamentario	5 NA'S en una misma UEA	NA'S tronco general	Documentos Falsos	Violación de ciclos	Promedio menor a 7	Por dictamen de Órgano colegiado		
Azcapotzalco	CBI	63	1277	9	2					1,288	1351
	CSH	48	639	6	2			1		648	696
	CAD	23	270	5				1	1	277	300
	Total	134	2,186	20	4	0	1	2	0	2,213	2,347
Cuajimalpa	CSH	13	45		1					46	59
	CCD	12	78					1		79	91
	CNI	19	43	1						44	63
	Total	44	166	1	1	0	1	0	0	169	213
Iztapalapa	CBI	93	446	6	12			1		465	558
	CSH	56	946	2	7	1			3	959	1015
	CBS	41	359	2	7					368	409
	Total	190	1,751	10	26	1	1	3	3	1,792	1,982
Lerma	CBI	3								0	3
	CSH	10								0	10
	CBS	9								0	9
	Total	22	0	0	0	0	0	0	0	0	22
Xochimilco	CSH	48	634	1	19			1	2	657	705
	CBS	62	605	4	6			1		616	678
	CAD	30	367	2	1				1	371	401
	Total	140	1,606	7	26	0	2	2	2	1,644	1,784
UAM	CBI	159	1,723	15	14	0	1	0	0	1,753	1,912
	CSH	175	2,264	9	29	1	1	1	5	2,310	2,485
	CBS	112	964	6	13	0	1	0	0	984	1,096
	CAD	53	637	7	1	0	1	2	0	648	701
	CCD	12	78	0	0	0	1	0	0	79	91
	CNI	19	43	1	0	0	0	0	0	44	63
	Total	530	5,709	38	57	1	5	3	5	5,818	6,348



Renuncias a Unidades de Enseñanza-Aprendizaje (UEA) por Unidad y División

UNIDAD	DIVISIÓN	Renuncias por trimestre			TOTAL 2017
		Invierno	Primavera	Otoño	
Azcapotzalco	CBI	2,025	1,888	1,852	5,765
	CSH	928	885	963	2,776
	CAD	484	438	417	1,339
	Total	3,437	3,211	3,232	9,880
Cuajimalpa	CSH	175	148	171	494
	CCD	176	119	198	493
	CNI	157	194	210	561
	Total	508	461	579	1,548
Iztapalapa	CBI	918	1,019	1,050	2,987
	CSH	813	830	730	2,373
	CBS	620	555	620	1,795
	Total	2,351	2,404	2,400	7,155
Lerma	CBI	56	90	82	228
	CSH	21	9	16	46
	CBS	36	39	60	135
	Total	113	138	158	409
Xochimilco	CSH	113	127	166	406
	CBS	289	277	393	959
	CAD	81	82	70	233
	Total	483	486	629	1,598
UAM	CBI	2,999	2,997	2,984	8,980
	CSH	2,050	1,999	2,046	6,095
	CBS	945	871	1,073	2,889
	CAD	565	520	487	1,572
	CCD	176	119	198	493
	CNI	157	194	210	561
	Total	6,892	6,700	6,998	20,590

Prórrogas aprobadas a nivel licenciatura por Unidad y División

*Licenciatura
Bajas, renunciias y
prórrogas*

UNIDAD	DIVISIÓN	Prórrogas	
		Que iniciaron en 2017	Que terminaron con éxito en 2017 *
Azcapotzalco	Ciencias Básicas e Ingeniería	93	5
	Ciencias Sociales y Humanidades	59	4
	Ciencias y Artes para el Diseño	20	0
	Total	172	9
Cuajimalpa	Ciencias Sociales y Humanidades	1	
	Ciencias de la Comunicación y Diseño	2	
	Ciencias Naturales e Ingeniería	2	
	Total	5	0
Iztapalapa	Ciencias Básicas e Ingeniería	19	3
	Ciencias Sociales y Humanidades	76	6
	Ciencias Biológicas y de la Salud	24	2
	Total	119	11
Xochimilco	Ciencias Sociales y Humanidades	15	2
	Ciencias Biológicas y de la Salud	4	2
	Ciencias y Artes para el Diseño	8	0
	Total	27	4
UAM	Ciencias Básicas e Ingeniería	112	8
	Ciencias Sociales y Humanidades	151	12
	Ciencias Biológicas y de la Salud	28	4
	Ciencias y Artes para el Diseño	28	0
	Total	323	24

* La prórroga podría haberse obtenido antes de 2017

Terminaron con éxito en 2017 se refiere a los alumnos que acreditaron su plan de estudios dentro de la prórroga concedida

1.9
Licenciatura
Evaluación y acreditación de planes de estudio

Unidad	División	Planes Activos 2017	Planes EVALUABLES	Acreditados		En proceso	
				Total	%		
Azcapotzalco	CBI	10	10	10	100.0%	0	0.0%
	CSH	4	4	1	25.0%	3	75.0%
	CAD	3	3	3	100.0%	0	0.0%
	TOTAL	17	17	14	82.4%	3	17.6%
Cuajimalpa	CSH	4	3	0	0.0%	3	100.0%
	CCD	3	3	1	33.3%	2	66.7%
	CNI	4	4	3	75.0%	1	25.0%
	TOTAL	11	10	4	40.0%	6	60.0%
Iztapalapa	CBI	10	9	2	22.2%	7	77.8%
	CSH	11	11		0.0%	11	100.0%
	CBS	6	6	2	33.3%	4	66.7%
	TOTAL	27	26	4	15.4%	22	84.6%
Lerma	CBI	2	1		0.0%	1	100.0%
	CSH	2	2		0.0%	2	100.0%
	CBS	2	1		0.0%	1	100.0%
	TOTAL	6	4	0	0.0%	4	100.0%
Xochimilco	CSH	6	6		0.0%	6	100.0%
	CBS	8	8	5	62.5%	3	37.5%
	CAD	4	4	1	25.0%	3	75.0%
	TOTAL	18	18	6	33.3%	12	66.7%
UAM		79	75	28	37.3%	47	62.7%

DIVISIÓN	PLAN DE ESTUDIOS	UNIDAD AZCAPOTZALCO 2017		
		ORGANISMO ACREDITADOR	VIGENCIA	OBSERVACIONES
Ciencias Básicas e Ingeniería (CBI)	Ingeniería Ambiental	CACEI	31 agosto, 2018	
	Ingeniería Civil	CACEI	11 noviembre, 2018	
	Ingeniería Eléctrica	CACEI	31 agosto, 2018	
	Ingeniería Física	CACEI	31 agosto, 2018	
	Ingeniería Industrial	CACEI	11 noviembre, 2018	
	Ingeniería Mecánica	CACEI	31 agosto, 2018	
	Ingeniería Metalúrgica	CACEI	31 agosto, 2018	
	Ingeniería Química	CACEI	31 agosto, 2018	
	Ingeniería Electrónica	CACEI	11 noviembre, 2018	
	Ingeniería en Computación	CACEI	31 agosto, 2018	
Ciencias Sociales y Humanidades (CSH)	Administración			
	Derecho			
	Economía			
	Sociología	ACCECISO	23 agosto, 2019	
Ciencias y Artes para el Diseño (CAD)	Arquitectura	ANPADEH	30 junio, 2018	
	Diseño de la Comunicación Gráfica	COMAPROD	02 junio, 2019	
	Diseño Industrial	COMAPROD	02 junio, 2019	

CACEI: Consejo de Acreditación de la Enseñanza de la Ingeniería, A.C.

CACECA: Consejo de Acreditación en la Enseñanza de la Contaduría y Administración, A.C.

CIEES: Comités Interinstitucionales para la Evaluación de la Educación Superior, A. C.

CONACE: Consejo Nacional de Acreditación de la Ciencia Económica, A.C.

ACCECISO: Asociación para la Acreditación y Certificación en Ciencias Sociales, A.C.

ANPADEH: Acreditadora Nacional de Programas de Arquitectura y Disciplinas del Espacio Habitable, A. C.

COMAPROD: Consejo Mexicano para la Acreditación de Programas de Diseño, A. C.

FUENTE: Comités Interinstitucionales para la Evaluación de la Educación Superior (CIEES), SEP, Consejo para la Acreditación de la Educación Superior (COPAES)

DIVISIÓN	PLAN DE ESTUDIOS	UNIDAD CUAJIMALPA 2017		
		ORGANISMO ACREDITADOR	VIGENCIA	OBSERVACIONES (Fecha de creación)
Ciencias Sociales y Humanidades (CSH)	Administración			18 julio, 2005
	Derecho			18/07/2005, 18/06/2014
	Estudios Socioterritoriales			25 mayo, 2007
	Humanidades			25 mayo, 2007
Ciencias de la Comunicación y Diseño (CCD)	Diseño	COMAPROD	22 febrero, 2021	
	Tecnologías y Sistemas de Información			25 mayo, 2007
	Ciencias de la Comunicación			25 mayo, 2007
Ciencias Naturales e Ingeniería (CNI)	Ingeniería en Computación	CONAIC	14 mayo, 2022	
	Matemáticas Aplicadas			18 mayo, 2005
	Ingeniería Biológica	CACEI	6 diciembre, 2022	nueva
	Biología Molecular	CACEB	10 febrero, 2022	acreditado febrero 2017

CIEES: Comités Interinstitucionales para la Evaluación de la Educación Superior, A. C.

COMAPROD: Consejo Mexicano para la Acreditación de Programas de Diseño, A. C.

CACEB: Comité de Acreditación y Certificación de la Licenciatura en Biología, A.C.

FUENTE: Comités Interinstitucionales para la Evaluación de la Educación Superior (CIEES), SEP, Consejo para la Acreditación de la Educación Superior (COPAES)

DIVISIÓN	PLAN DE ESTUDIOS	UNIDAD IZTAPALAPA 2017		
		ORGANISMO ACREDITADOR	VIGENCIA	OBSERVACIONES
Ciencias Básicas e Ingeniería (CBI)	Ingeniería Biomédica	CACEI	29 marzo, 2019	
	Ingeniería Hidrológica			
	Ingeniería Química	CONAECQ	24 septiembre, 2020	
	Ingeniería en Energía			
	Física			
	Ingeniería Electrónica			
	Matemáticas			
	Química			
	Computación			
	Ciencias Atmosféricas			
Ciencias Sociales y Humanidades (CSH)	Administración			
	Antropología Social			
	Letras Hispánicas			
	Filosofía			
	Economía			
	Sociología			
	Historia			
	Lingüística			
	Ciencia Política			
	Psicología Social			
	Geografía Humana			
Ciencias Biológicas y de la Salud (CBS)	Biología			
	Biología Experimental			
	Hidrobiología			
	Producción Animal			
	Ingeniería Bioquímica Industrial	CACEI	12 julio, 2017	
	Ingeniería de los Alimentos	CACEI	12 julio, 2017	

CACEI: Consejo de Acreditación de la Enseñanza de la Ingeniería, A.C.

CIEES: Comités Interinstitucionales para la Evaluación de la Educación Superior, A.C.

CONAIC: Consejo Nacional de Acreditación en Informática y Computación, A.C.

CACECA: Consejo de Acreditación en la Enseñanza de la Contaduría y Administración, A.C.

ACCECISO: Asociación para la Acreditación y Certificación en Ciencias Sociales, A.C.

CNEIP: Consejo Nacional para la Enseñanza e Investigación en Psicología, A.C.

ANPROMAR: Asociación Nacional de Profesionales del Mar, A.C.

FUENTE: Comités Interinstitucionales para la Evaluación de la Educación Superior (CIEES), SEP, Consejo para la Acreditación de la Educación Superior (COPAES)

DIVISIÓN	PLAN DE ESTUDIOS	UNIDAD LERMA 2017		
		ORGANISMO ACREDITADOR	VIGENCIA	OBSERVACIONES (Fecha de creación)
Ciencias Básicas e Ingeniería (CBI)	Ingeniería en Recursos Hidrónicos			14 febrero, 2011
	Ingeniería en Computación y Telecomunicaciones			17 noviembre, 2016
Ciencias Sociales y Humanidades (CSH)	Políticas Públicas			24 febrero, 2011
	Arte y Comunicación Digitales			11 diciembre, 2012
Ciencias Biológicas y de la Salud (CBS)	Biología Ambiental			24 febrero, 2011
	Psicología Biomédica			24 marzo, 2017

FUENTE: Colegio Académico

DIVISIÓN	PLAN DE ESTUDIOS	UNIDAD XOCHIMILCO 2017		
		ORGANISMO ACREDITADOR	VIGENCIA	OBSERVACIONES
Ciencias Sociales y Humanidades (CSH)	Administración			
	Comunicación Social			
	Economía			
	Psicología			
	Sociología			
	Política y Gestión Social			
Ciencias Biológicas y de la Salud (CBS)	Biología	CACEB	06 mayo, 2019	
	Enfermería	COMACE	31 marzo, 2021	
	Estomatología (Odontología)			
	Química Farmacéutica Biológica	COMAEF	04 marzo, 2021	
	Medicina Veterinaria y Zootecnia			
	Agronomía			
	Medicina (Médico Cirujano)	COMAEM	27 junio, 2022	
Nutrición Humana	CONCAPREN	15 junio, 2022		
Ciencias y Artes para el Diseño (CAD)	Arquitectura	ANPADEH	30 junio, 2019	
	Diseño de la Comunicación Gráfica			
	Diseño Industrial			
	Planeación Territorial			

CACECA: Consejo de Acreditación en la Enseñanza de la Contaduría y Administración, A.C.

ACCECISO: Asociación para la Acreditación y Certificación en Ciencias Sociales, A.C.

CONACE: Consejo Nacional de Acreditación de la Ciencia Económica A.C.

CNEIP: Consejo Nacional para la Enseñanza e Investigación en Psicología, A.C.

CACEB: Comité de Acreditación y Certificación de la Licenciatura en Biología, A.C.

COMACE: Consejo Mexicano para la Acreditación y Certificación de la Enfermería, A.C.

CONAEDO: Consejo Nacional de Educación Odontológica, A.C.

CIEES: Comités Interinstitucionales para la Evaluación de la Educación Superior, A. C.

COMEAA: Comité Mexicano de Acreditación de la Educación Agronómica, A.C.

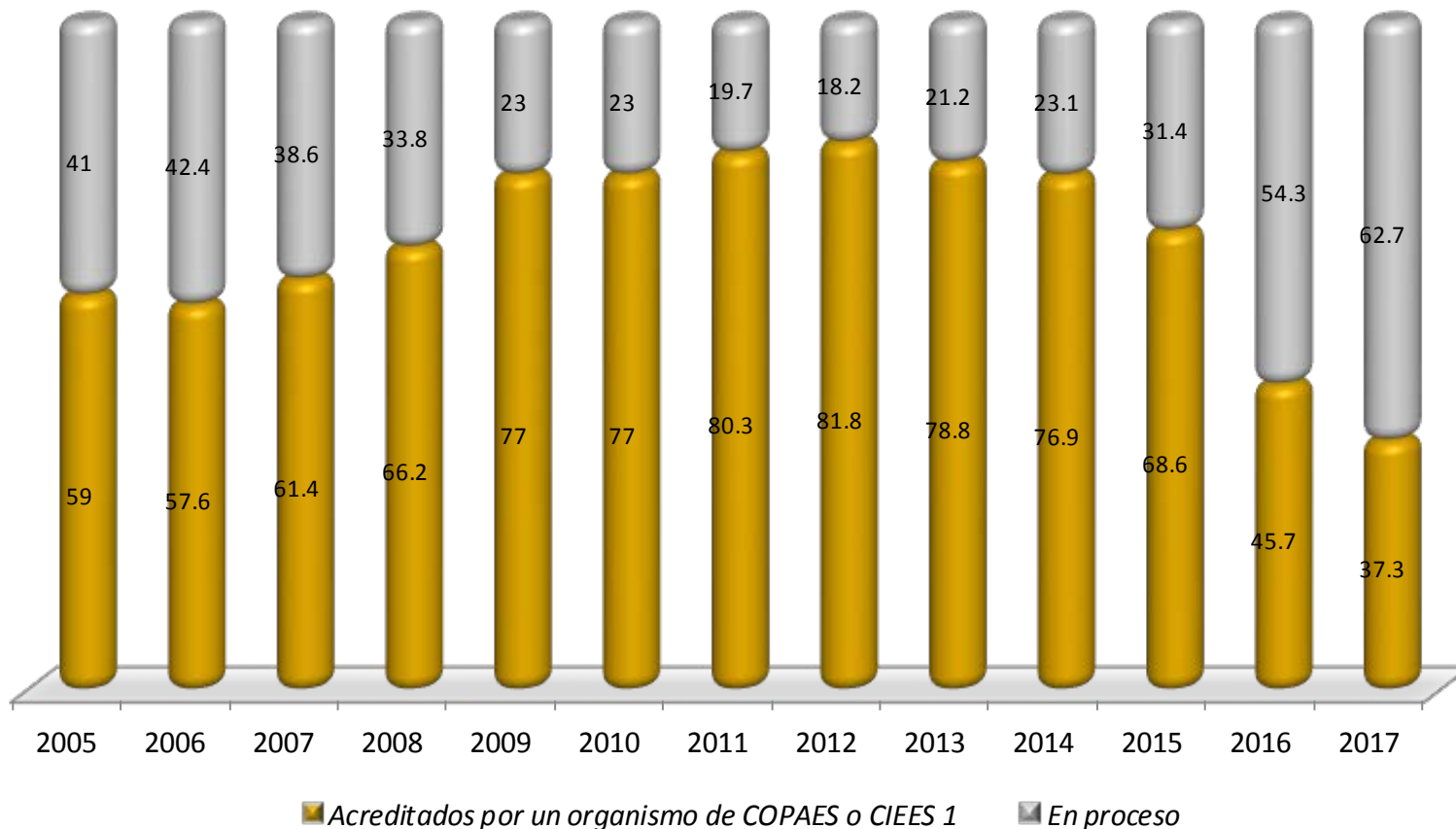
COMAEM: Consejo Mexicano para la Acreditación de la Educación Médica, A.C.

CONCAPREN: Consejo Nacional para la Calidad de Programas Educativos en Nutriología, A.C.

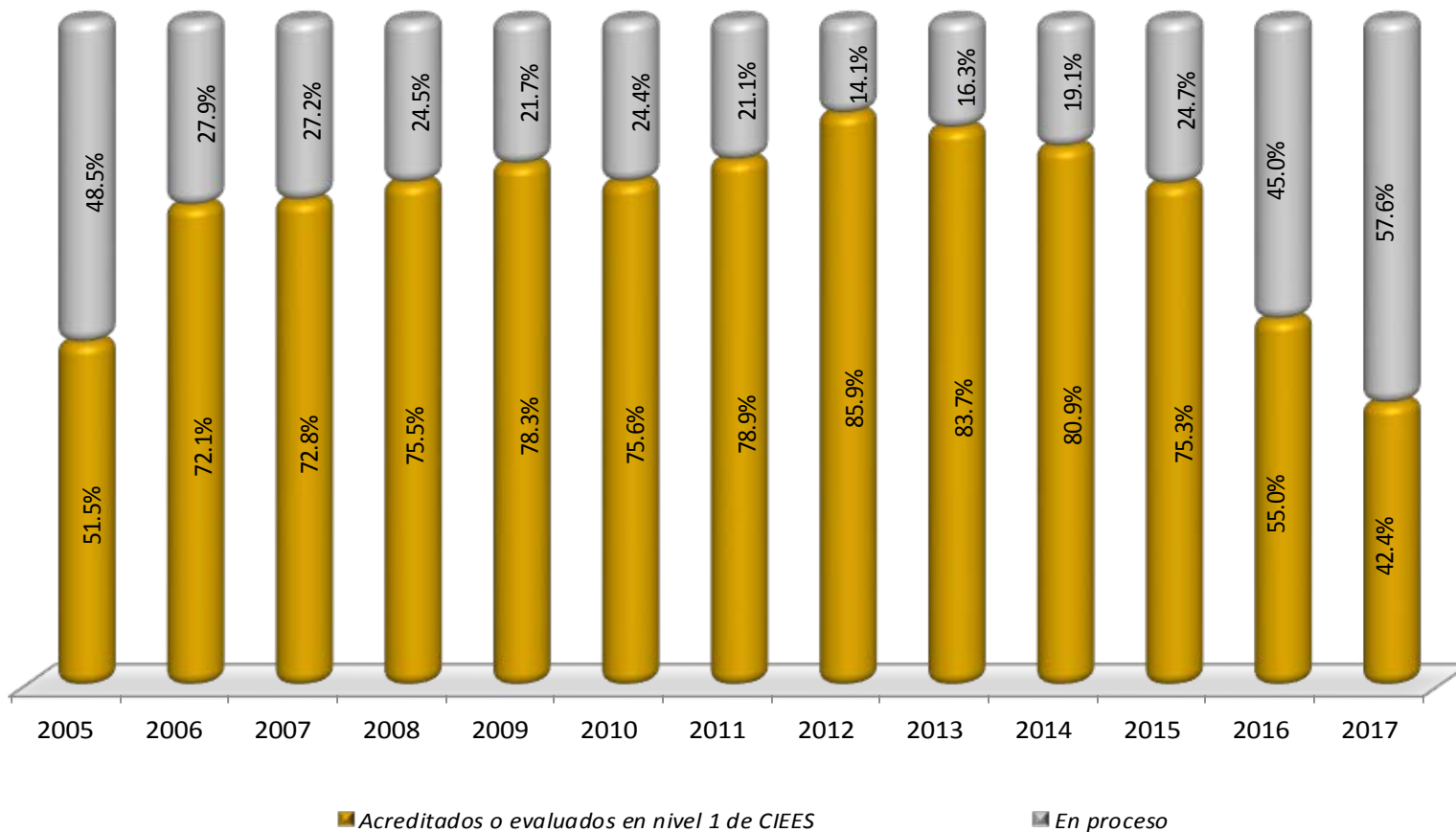
ANPADEH: Acreditadora Nacional de Programas de Arquitectura y Disciplinas del Espacio Habitable, A. C.

COMAEF: Consejo Mexicano para la Acreditación de la Educación Farmacéutica

FUENTE: Comités Interinstitucionales para la Evaluación de la Educación Superior (CIEES), SEP, Consejo para la Acreditación de la Educación Superior (COPAES)



* A partir de 2016 no hay planes de estudios en CIEES nivel 1



* A partir de 2016 no hay planes de estudios en CIEES nivel 1

II

Becas

Licenciatura, Posgrado y Personal Académico

No.	Nombre de la beca	Pagadas en 2017		
		Licenciatura	Posgrado	Personal Académico
1	Beca para realizar estudios de Licenciatura Manutención (antes PRONABES)	15,198		
2	Becas de Excelencia	138		
3	Beca para integrantes de grupos vulnerables	39		
4	Beca de servicio social	90		
5	Beca para curso de lenguas extranjeras en la Ciudad de México, Estado de México o en el extranjero	197		
6	Beca de Movilidad Internacional de alumnos de Licenciatura	254		
7	Beca de Movilidad Nacional (licenciatura)	107		
8	Beca para estudiantes de licenciatura en Instituciones de Educación Superior en el extranjero en acciones de movilidad en la UAM	52		
9	Beca para realizar estudios de maestría y doctorado en la UAM		225	
10	Beca para participar en Eventos de Difusión y de Investigación en Ciencia y Tecnología		191	
11	Beca de Movilidad Internacional para estudiantes de maestría y doctorado		58	
12	Beca para estudiantes de maestría y doctorado en Instituciones de Educación Superior en el extranjero en acciones de movilidad en la UAM		3	
13	Beca de Estancias Posdoctorales			9
14	Becas de superación del personal académico			5
Total		16,075	477	14
		16,566		

Fuente: Coordinación General de Información Institucional
Coordinación General de Vinculación y Desarrollo Institucional

UNIDAD	DIVISIÓN	2017	
		Asignadas	Pagadas
Azcapotzalco	CBI	503	1,451
	CSH	601	2,023
	CAD	324	965
	Total	1,428	4,439
Cuajimalpa	CSH	130	382
	CCD	122	315
	CNI	98	225
	Total	350	922
Iztapalapa	CBI	332	881
	CSH	615	1,898
	CBS	348	1,078
	Total	1,295	3,857
Lerma	CBI	47	71
	CSH	41	123
	CBS	46	96
	Total	134	290
Xochimilco	CSH	668	1,947
	CBS	919	2,812
	CAD	347	931
	Total	1,934	5,690
UAM	CBI	882	2,403
	CSH	2,055	6,373
	CBS	1,313	3,986
	CAD	671	1,896
	CCD	122	315
	CNI	98	225
	Total	5,141	15,198

UNIDAD	DIVISION	LICENCIATURA	2017	
			Asignadas	Pagadas
AZCAPOTZALCO	CBI	Ingeniería Ambiental	48	159
		Ingeniería Civil	57	176
		Ingeniería En Computación	57	80
		Ingeniería Eléctrica	27	126
		Ingeniería Electrónica	44	178
		Ingeniería Física	47	141
		Ingeniería Industrial	68	117
		Ingeniería Mecánica	52	173
		Ingeniería Metalúrgica	33	120
		Ingeniería Química	70	181
	Total	503	1,451	
	CSH	Administración	156	534
		Derecho	220	819
		Economía	125	304
		Sociología	100	366
	Total	601	2,023	
	CAD	Arquitectura	118	311
		Diseño de la Comunicación Gráfica	129	422
		Diseño Industrial	77	232
		Total	324	965
	Total Unidad	1,428	4,439	

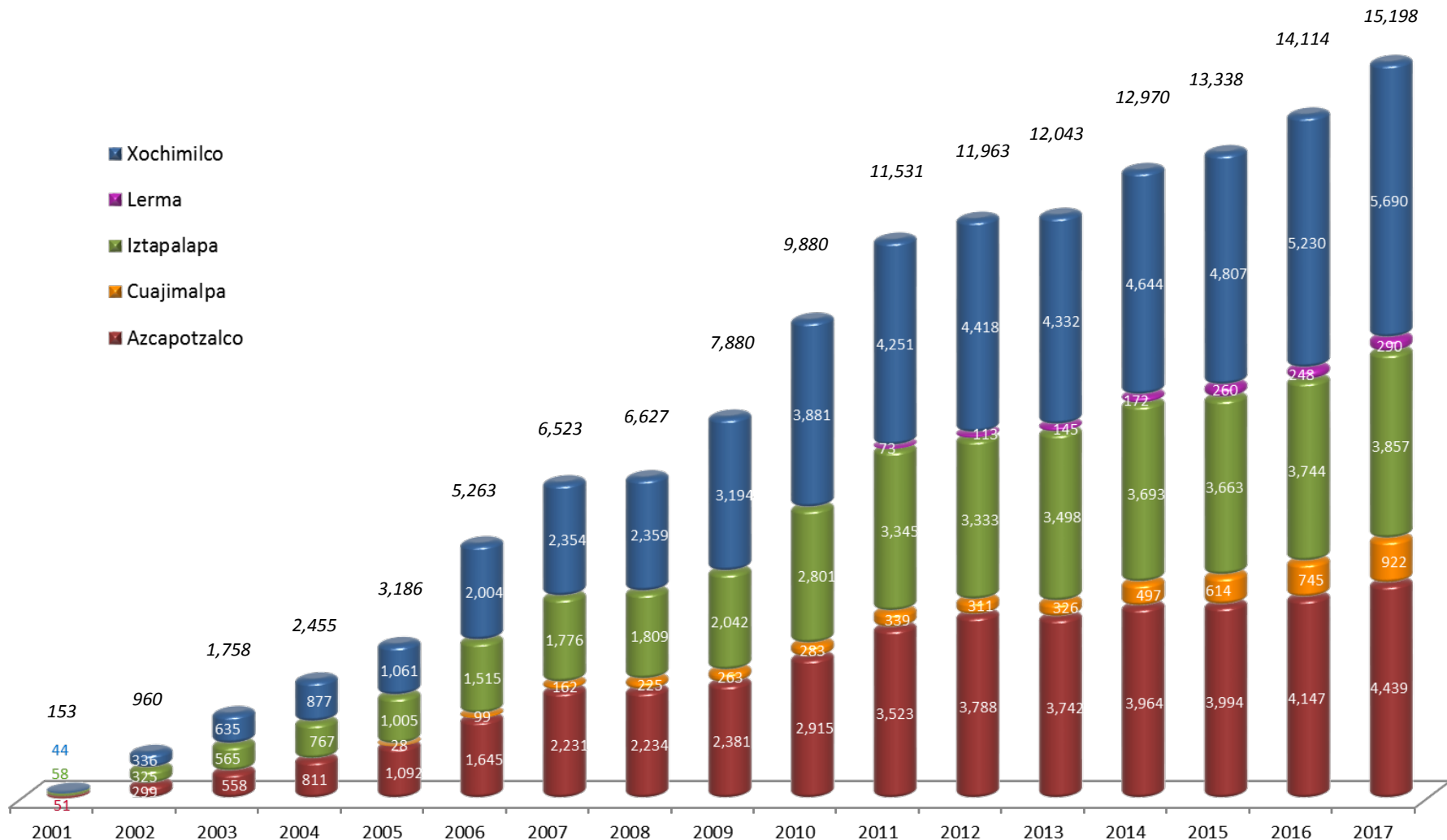
Fuente: Oficina de Becas, Coordinación General de Información Institucional

UNIDAD	DIVISION	LICENCIATURA	2017	
			Asignadas	Pagadas
CUAJIMALPA	CSH	Administración	38	137
		Derecho	26	44
		Humanidades	38	120
		Estudios Socioterritoriales	28	81
		Total	130	382
	CCD	Diseño	45	94
		Ciencias de la Comunicación	49	72
		Tecnologías y Sistemas de Información	28	149
		Total	122	315
	CNI	Ingeniería en Computación	24	59
		Ingeniería Biológica	27	26
		Matemáticas Aplicadas	11	54
		Ingeniería en Biología Molecular	36	86
	Total	98	225	
	Total Unidad			350

UNIDAD	DIVISION	LICENCIATURA	2017	
			Asignadas	Pagadas
IZTAPALAPA	CBI	Computación	49	161
		Física	40	21
		Ingeniería Biomédica	53	142
		Ingeniería Electrónica	41	98
		Ingeniería en Energía	31	96
		Ingeniería Hidrológica	7	92
		Ingeniería Química	36	84
		Matemáticas	35	67
		Química	24	99
		Ciencias Atmosféricas	16	21
		Total	332	881
		CSH	Administración	155
	Antropología Social		24	70
	Ciencia Política		59	93
	Economía		55	92
	Filosofía		41	162
	Geografía Humana		28	190
	Historia		46	108
	Letras Hispánicas		28	61
	Lingüística		29	192
	Psicología Social		94	351
	Sociología		56	76
	Total		615	1,898
	CBS	Biología	55	191
		Biología Experimental	56	180
		Hidrobiología	41	144
		Ingeniería Bioquímica Industrial	86	112
		Ingeniería de los Alimentos	84	246
		Producción Animal	26	205
	Total	348	1,078	
Total Unidad			1,295	3,857

UNIDAD	DIVISION	LICENCIATURA	2017		
			Asignadas	Pagadas	
LERMA	CBI	Ingeniería en Recursos Hídricos	29	54	
		Ingeniería en Computación y Telecomunicaciones	18	17	
		Total	47	71	
	CSH	Políticas Públicas	30	87	
		Arte y Comunicaciones Digitales	11	36	
		Total	41	123	
	CBS	Biología Ambiental	32	82	
		Psicología Biomédica	14	14	
			Total	46	96
			Total Unidad	134	290

UNIDAD	DIVISION	LICENCIATURA	2017		
			Asignadas	Pagadas	
XOCHIMILCO	CSH	Administración	113	305	
		Comunicación Social	115	373	
		Economía	97	194	
		Política y Gestión Social	59	623	
		Psicología	169	302	
		Sociología	115	150	
		Total	668	1,947	
	CBS	Agronomía	85	339	
		Biología	127	301	
		Enfermería	85	379	
		Estomatología	117	497	
		Medicina Veterinaria y Zootecnia	143	386	
		Medicina	93	224	
		Nutrición Humana	87	403	
		Química Farmacéutica Biológica	182	283	
			Total	919	2,812
	CAD	Arquitectura	147	389	
		Diseño de la Comunicación Gráfica	63	199	
		Diseño Industrial	54	151	
		Planeación Territorial	83	192	
		Total	347	931	
			Total Unidad	1,934	5,690



UNIDAD	DIVISIÓN	2017	
		Asignadas	Pagadas
Azcapotzalco	CBI	10	10
	CSH	4	4
	CAD	18	18
	Total	32	32
Cuajimalpa	CSH	2	2
	CCD	2	2
	CNI	4	4
	Total	8	8
Iztapalapa	CBI	3	3
	CSH	12	12
	CBS	3	3
	Total	18	18
Lerma	CBI	0	0
	CSH	0	0
	CBS	2	2
	Total	2	2
Xochimilco	CSH	29	29
	CBS	21	21
	CAD	29	28
	Total	79	78
UAM	CBI	13	13
	CSH	47	47
	CBS	26	26
	CAD	47	46
	CCD	2	2
	CNI	4	4
	Total	139	138

Unidad	División	Plan de Estudio	2017		
			Asignadas	Pagadas	
Azcapotzalco	CBI	Ingeniería Ambiental	3	3	
		Ingeniería Civil			
		Ingeniería En Computación	1	1	
		Ingeniería Eléctrica	1	1	
		Ingeniería Electrónica			
		Ingeniería Física			
		Ingeniería Industrial	1	1	
		Ingeniería Mecánica	1	1	
		Ingeniería Metalúrgica	1	1	
		Ingeniería Química	2	2	
	Total	10	10		
	CSH	Administración	2	2	
		Derecho	1	1	
		Economía			
		Sociología	1	1	
	Total	4	4		
	CAD	Arquitectura	1	1	
		Diseño de la Comunicación Gráfica	12	12	
		Diseño Industrial	5	5	
		Total	18	18	
	Total Unidad			32	32

Unidad	División	Plan de Estudio	2017	
			Asignadas	Pagadas
Cuejimalpa	CSH	Administración	1	1
		Humanidades		
		Estudios Socioterritoriales	1	1
		Total	2	2
	CCD	Diseño	1	1
		Ciencias de la Comunicación	1	1
		Tecnologías y Sistemas de Información		
		Total	2	2
	CNI	Ingeniería en Computación		
		Ingeniería Biológica	1	1
		Matemáticas Aplicadas	2	2
		Ingeniería en Biología Molecular	1	1
		CNI	4	4
	Total Unidad	8	8	

Unidad	División	Plan de Estudio	2017	
			Asignadas	Pagadas
Iztapalapa	CBI	Computación		
		Física	1	1
		Ingeniería Biomédica	1	1
		Ingeniería Electrónica		
		Ingeniería en Energía		
		Ingeniería Hidrológica		
		Ingeniería Química	1	1
		Matemáticas		
		Química		
		Total	3	3
	CSH	Administración	1	1
		Antropología Social	1	1
		Ciencia Política	2	2
		Economía		
		Filosofía	1	1
		Geografía Humana		
		Historia	2	2
		Letras Hispánicas	3	3
		Lingüística	1	1
		Psicología Social	1	1
		Sociología		
		Total	12	12
	CBS	Biología	2	2
		Biología Experimental		
		Hidrobiología		
		Ingeniería Bioquímica Industrial		
		Ingeniería de los Alimentos	1	1
Producción Animal				
Total	3	3		
	Total Unidad	18	18	

Unidad	División	Plan de Estudio	2017	
			Asignadas	Pagadas
Lerma	CBI	Ingeniería en Recursos Hídricos		
		Ingeniería en Computación y Telecomunicaciones		
		Total	0	0
	CSH	Políticas Públicas		
		Arte y Comunicaciones Digitales		
		Total	0	0
	CBS	Biología Ambiental	2	2
		Psicología Biomédica		
		Total	2	2
	Total Unidad			2

Unidad	División	Plan de Estudio	2017		
			Asignadas	Pagadas	
Xochimilco	CSH	Administración			
		Comunicación Social	6	6	
		Economía			
		Política y Gestión Social	1	1	
		Psicología	19	19	
		Sociología	3	3	
	Total			29	29
	CBS	Agronomía	1	1	
		Biología	5	5	
		Enfermería	1	1	
		Estomatología	4	4	
		Medicina Veterinaria y Zootecnia	2	2	
		Medicina	3	3	
		Nutrición Humana	2	2	
		Química Farmacéutica Biológica	3	3	
		Total	21	21	
	CAD	Arquitectura	6	6	
		Diseño de la Comunicación Gráfica	7	7	
		Diseño Industrial	8	8	
		Planeación Territorial	8	7	
		Total CAD	29	28	
	Total Unidad			79	78

3. Becas a grupos vulnerables

UNIDAD	DIVISIÓN	2017		
		Femenino	Masculino	Total

Azcapotzalco	CBI	1	4	5
	CSH	5	2	7
	CAD	1	0	1
	Total	7	6	13

Cuajimalpa	CSH	1	0	1
	CCD			0
	CNI	1	1	2
	Total	2	1	3

Iztapalapa	CBI	0	0	0
	CSH	3	2	5
	CBS	2	0	2
	Total	5	2	7

Lerma	CBI			0
	CSH			0
	CBS	0	0	0
	Total	0	0	0

Xochimilco	CSH	3	0	3
	CBS	8	2	10
	CAD	3	0	3
	Total	14	2	16

UAM	CBI	1	4	5
	CSH	12	4	16
	CBS	10	2	12
	CAD	4	0	4
	CCD	0	0	0
	CNI	1	1	2
	Total	28	11	39

Unidad	División	Plan de Estudio	2017		
			Femenino	Masculino	Total
Azcapotzalco	CBI	INGENIERÍA AMBIENTAL	1		1
		INGENIERIA CIVIL		2	2
		INGENIERIA ELECTRICA			0
		INGENIERIA INDUSTRIAL		1	1
		INGENIERIA FÍSICA			0
		INGENIERIA METALURGICA			0
		INGENIERIA QUIMICA		1	1
	CBI	1	4	5	
	CSH	ADMINISTRACIÓN	2	1	3
		DERECHO	3		3
		ECONOMÍA			0
		SOCIOLOGIA		1	1
	CSH		5	2	7
	CAD	DISEÑO DE LA COMUNICACIÓN GRÁFICA	1		1
		CAD	1	0	1
		Total Unidad	7	6	13

3. Becas a grupos vulnerables

Unidad	División	Plan de Estudio	2017		
			Femenino	Masculino	Total
Cuajimalpa	CSH	ESTUDIOS SOCIOTERRITORIALES	1		1
		CSH	1	0	1
	CNI	INGENIERIA BIOLÓGICA	1	1	2
		CNI	1	1	2
	Total Unidad			2	1

Unidad	División	Plan de Estudio	2017		
			Femenino	Masculino	Total
Iztapalapa	CSH	ADMINISTRACIÓN	1		1
		ANTROPOLOGÍA SOCIAL	1		1
		HISTORIA		1	1
		LINGÜÍSTICA	1		1
		PSICOLOGÍA SOCIAL		1	1
	CSH	3	2	5	
	CBS	HIDROBIOLOGÍA	1		1
		INGENIERIA DE LOS ALIMENTOS	1		1
		CBS	2	0	2
	Total Unidad			5	2
Xochimilco	CSH	POLITICA Y GESTION SOCIAL	1		1
		PSICOLOGÍA	2		2
		CSH	3	0	3
	CBS	AGRONOMÍA	3		3
		BIOLOGÍA		1	1
		ENFERMERÍA	2		2
		ESTOMATOLOGÍA	1		1
		MEDICINA		1	1
		MEDICINA VETERINARIA Y ZOOTECNIA	1		1
		NUTRICION HUMANA	1		1
	CBS	8	2	10	
	CAD	ARQUITECTURA	1		1
		DISEÑO DE LA COMUNICACION GRAFICA	1		1
		DISEÑO INDUSTRIAL	1		1
		CAD	3	0	3
Total Unidad			14	2	16

UNIDAD	DIVISIÓN	Asignadas 2017			Pagadas 2017		
		Femenino	Masculino	Total	Femenino	Masculino	Total
Azcapotzalco	CBI	2	0	2	2	0	2
	CSH	1	0	1	1	0	1
	CAD	7	0	7	7	0	7
	Total	10	0	10	10	0	10
Cuajimalpa	CSH	0	0	0	0	0	0
	CCD	1	0	1	1	0	1
	CNI	0	3	3	0	3	3
	Total	1	3	4	1	3	4
Iztapalapa	CBI	0	0	0	0	0	0
	CSH	3	2	5	3	2	5
	CBS	2	1	3	2	1	3
	Total	5	3	8	5	3	8
Lerma	CBI	0	0	0	0	0	0
	CSH	0	0	0	0	0	0
	CBS	1	0	1	1	0	1
	Total	1	0	1	1	0	1
Xochimilco	CSH	14	9	23	14	9	23
	CBS	6	2	8	6	2	8
	CAD	21	15	36	21	15	36
	Total	41	26	67	41	26	67
UAM	CBI	2	0	2	2	0	2
	CSH	18	11	29	18	11	29
	CBS	9	3	12	9	3	12
	CAD	28	15	43	28	15	43
	CCD	1	0	1	1	0	1
	CNI	0	3	3	0	3	3
	Total	58	32	90	58	32	90

Unidad	División	Plan de Estudio	Asignadas 2017			Pagadas 2017		
			Femenino	Masculino	Total	Femenino	Masculino	Total
AZCAPOTZALCO	CBI	INGENIERÍA AMBIENTAL	1		1	1		1
		INGENIERÍA CIVIL	1		1	1		1
		CBI	2	0	2	2	0	2
	CSH	ADMINISTRACIÓN	1		1	1		1
		CSH	1	0	1	1	0	1
	CAD	DISEÑO DE LA COMUNICACION GRAFICA	4		4	4		4
		DISEÑO INDUSTRIAL	3		3	3		3
		CAD	7	0	7	7	0	7
Total Unidad			10	0	10	10	0	10
IZTAPALAPA	CSH	ECONOMÍA		1	1		1	1
		FILOSOFÍA		1	1		1	1
		GEOGRAFÍA HUMANA	1		1	1		1
		LINGÜÍSTICA	1		1	1		1
		PSICOLOGÍA SOCIAL	1		1	1		1
	CSH	3	2	5	3	2	5	
	CBS	BIOLOGÍA	2	1	3	2	1	3
		CBS	2	1	3	2	1	3
Total Unidad			5	3	8	5	3	8
XOCHIMILCO	CSH	COMUNICACIÓN SOCIAL	2	4	6	2	4	6
		ECONOMÍA	1	0	1	1	0	1
		POLÍTICA Y GESTIÓN SOCIAL	1	0	1	1	0	1
		PSICOLOGÍA	10	5	15	10	5	15
	CSH	14	9	23	14	9	23	
	CBS	AGRONOMÍA	2	1	3	2	1	3
		BIOLOGÍA	1	1	2	1	1	2
		NUTRICIÓN HUMANA	3		3	3		3
	CBS	6	2	8	6	2	8	
	CAD	ARQUITECTURA	7	5	12	7	5	12
		DISEÑO DE LA COMUNICACION GRAFICA	7	4	11	7	4	11
		DISEÑO INDUSTRIAL	5	3	8	5	3	8
		PLANEACIÓN TERRITORIAL	2	3	5	2	3	5
CAD		21	15	36	21	15	36	
Total Unidad			41	26	67	41	26	67
CUAJIMALPA	CCD	CIENCIAS DE LA COMUNICACIÓN	1		1	1		1
		CCD	1	0	1	1	0	1
	CNI	BIOLOGÍA MOLECULAR		2	2		2	2
		MATEMÁTICAS APLICADAS		1	1		1	1
		CNI	0	3	3	0	3	3
Total Unidad			1	3	4	1	3	4
LERMA	CBS	BIOLOGÍA AMBIENTAL	1		1	1		1
		CBS	1	0	1	1	0	1
Total Unidad			1	0	1	1	0	1

5. Beca para curso de lenguas extranjeras en la CDMX, Estado de México o en el extranjero

Licenciatura
Becas

UNIDAD	DIVISIÓN	2017		
		Femenino	Masculino	Total
AZCAPOTZALCO	CBI	12	19	31
	CSH	6	3	9
	CAD	6	4	10
	Total	24	26	50
CUAJIMALPA	CCD	7	7	14
	CNI	2	4	6
	CSH	9	4	13
	Total	18	15	33
IZTAPALAPA	CBI	1	3	4
	CSH	22	7	29
	CBS	9	4	13
	Total	32	14	46
LERMA	CBS	9	5	14
	CBI	5	0	5
	CSH	8	4	12
	Total	22	9	31
XOCHIMILCO	CSH	6	2	8
	CBS	16	5	21
	CAD	5	3	8
	Total	27	10	37
UAM	CBI	22	27	49
	CSH	46	19	65
	CBS	33	13	46
	CAD	11	7	18
	CCD	2	4	6
	CNI	9	4	13
	Total	123	74	197

Unidad	División	Plan	2017			
			Femenino	Masculino	Total	
AZC	CBI	Ing. Ambiental	2	3	5	
		Ing. Civil	1	2	3	
		Ing. Eléctrica		1	1	
		Ing. Electrónica		2	2	
		Ing. En Computación		1	1	
		Ing. Física		1	1	
		Ing. Industrial	7	3	10	
		Ing. Mecánica		3	3	
		Ing. Metalúrgica	1	2	3	
		Ing. Química	1	1	2	
	Total	12	19	31		
	CSH	Administración	4	1	5	
		Derecho	1	1	2	
		Sociología	1	1	2	
		Total	6	3	9	
	CAD	Arquitectura	1		1	
		Diseño de la Comunicación Gráfica	5	4	9	
		Total	6	4	10	
	Total Unidad			24	26	50
	CUA	CCD	Ciencias de la Comunicación	5	4	9
Diseño			2	1	3	
Tecnologías y Sistemas de Información				2	2	
Total		7	7	14		
CNI		Biología Molecular	2		2	
		Ingeniería en Computación		2	2	
		Matemáticas Aplicadas		2	2	
Total		2	4	6		
CSH		Administración	4		4	
		Humanidades	4	3	7	
		Estudios Socioterritoriales	1	1	2	
	Total	9	4	13		
Total Unidad			18	15	33	

5. Beca para curso de lenguas extranjeras en la CDMX, Estado de México o en el extranjero

Unidad	División	Plan	2017		
			Femenino	Masculino	Total
IZT	CBI	Ing. Química	1	3	4
		Total	1	3	4
	CSH	Administración	7	5	12
		Antropología Social	1	1	2
		Ciencia Política	2		2
		Filosofía		1	1
		Geografía Humana	1		1
		Historia	3		3
		Letras Hispánicas	1		1
		Lingüística	5		5
		Psicología Social	1		1
		Sociología	1		1
	Total	22	7	29	
	CBS	Biología	2	1	3
		Biología Experimental	4	1	5
		Hidrobiología		1	1
		Ing. Bioquímica Industrial	2		2
		Producción Animal	1	1	2
		Total	9	4	13
	Total Unidad			32	14
LER	CBS	Biología Ambiental	9	5	14
		Total	9	5	14
	CBI	Ing. Recursos Hídricos	5		5
		Total	5	0	5
	CSH	Políticas Públicas	4		4
		Arte y Comunicación Digitales	4	4	8
Total	8	4	12		
Total Unidad			22	9	31

Unidad	División	Plan	2017			
			Femenino	Masculino	Total	
XOC	CSH	Administración	1		1	
		Comunicación Social	3	1	4	
		Psicología	1	1	2	
		Sociología	1		1	
		Total	6	2	8	
	CBS	Agronomía	3		3	
		Biología		1	1	
		Enfermería	1	1	2	
		Medicina	1	1	2	
		Medicina Veterinaria y Zootecnia	5	1	6	
		Nutrición Humana	4	1	5	
		Química Farmacéutica Biológica	2		2	
		Total	16	5	21	
	CAD	Arquitectura	1	2	3	
		Diseño de la Comunicación Gráfica	3	1	4	
		Diseño Industrial	1		1	
		Total	5	3	8	
	Total Unidad			27	10	37

6. Beca de movilidad internacional de alumnos de Licenciatura

UNIDAD	DIVISIÓN	2017		
		Femenino	Masculino	Total
AZCAPOTZALCO	CBI	12	18	30
	CSH	16	11	27
	CAD	17	10	27
	Total	45	39	84
CUAJIMALPA	CSH	10	7	17
	CCD	13	10	23
	CNI	7	11	18
	Total	30	28	58
IZTAPALAPA	CBI	3	3	6
	CSH	10	7	17
	CBS	7	4	11
	Total	20	14	34
LERMA	CBI	1	1	2
	CSH	0	1	1
	CBS	1	2	3
	Total	2	4	6
XOCHIMILCO	CSH	10	5	15
	CBS	11	10	21
	CAD	22	14	36
	Total	43	29	72
UAM	CBI	16	22	38
	CSH	46	31	77
	CBS	19	16	35
	CAD	39	24	63
	CCD	13	10	23
	CNI	7	11	18
	Total	140	114	254

Unidad	División	Plan de estudios	2017			
			Femenino	Masculino	Total	
Azcapotzalco	CBI	Ing. Ambiental	3	1	4	
		Ing. Civil		2	2	
		Ing. Electrónica		1	1	
		Ing. En Computación	2	2	4	
		Ing. Física	2	4	6	
		Ing. Industrial	1	1	2	
		Ing. Mecánica	1	4	5	
		Ing. Química	3	3	6	
		Total	12	18	30	
	CSH	Administración	3	2	5	
		Derecho	8	7	15	
		Economía		1	1	
		Sociología	5	1	6	
	Total	16	11	27		
	CAD	Arquitectura	4	2	6	
		Diseño de la Comunicación Gráfica	7	3	10	
		Diseño Industrial	6	5	11	
		Total	17	10	27	
	Total Unidad			45	39	84
	Cuajimalpa	CCD	Ciencias de la Comunicación	10	8	18
			Diseño	3	2	5
			Total	13	10	23
		CNI	Ing. Biológica	1	2	3
			Biología Molecular	4	4	8
			Ing. En Computación		5	5
			Matemáticas Aplicadas	2		2
			Total	7	11	18
CSH		Administración	5	3	8	
		Humanidades	1	2	3	
		Estudios Socioterritoriales	4	2	6	
		Total	10	7	17	
Total Unidad			30	28	58	

6. Beca de movilidad internacional Licenciatura

Unidad	División	Plan de estudios	2017		
			Femenino	Masulino	Total
Iztapalapa	CBI	Computación		1	1
		Ing. Biomédica	1	1	2
		Ing. En Energía	1		1
		Ing. Química	1	1	2
		Total	3	3	6
	CSH	Administración	3	2	5
		Antropología Social	2	1	3
		Ciencia Política	1		1
		Economía	1	1	2
		Filosofía		1	1
		Geografía Humana		1	1
		Historia	2	1	3
	Psicología Social	1		1	
	Total	10	7	17	
	CBS	Biología Experimental	3	1	4
		Hidrobiología	1		1
		Ing. Bioquímica Industrial	1	1	2
		Producción Animal	2	2	4
		Total	7	4	11
	Total Unidad		20	14	34

Unidad	División	Plan de estudios	2017		
			Femenino	Masulino	Total
Lerma	CBS	Biología Ambiental	1	1	2
		Total	1	1	2
	CBI	Ing. Recursos Hídricos		1	1
		Total	0	1	1
	CSH	Políticas Públicas		1	1
		Arte y Comunicación Digitales	1	1	2
Total	1	2	3		
Total Unidad		2	4	6	
Xochimilco	CSH	Administración	1		1
		Comunicación Social	5	3	8
		Política y Gestión Social	1		1
		Psicología	3	1	4
		Sociología		1	1
		Total	10	5	15
	CBS	Agronomía		2	2
		Biología	5	3	8
		Enfermería	1		1
		Estomatología	1	1	2
		Medicina		1	1
		Medicina Veterinaria y Zootecnia	1		1
		Nutrición Humana	1	1	2
		Química Farmacéutica Biológica	2	2	4
	Total	11	10	21	
	CAD	Arquitectura	10	10	20
		Diseño de la Comunicación Gráfica	6	2	8
		Diseño Industrial	6	1	7
		Planeación Territorial		1	1
		Total	22	14	36
Total Unidad		43	29	72	

Unidad	División	Plan de estudios	2017		
			Femenino	Masulino	Total
Azcapotzalco	CBI	Ing. Civil	1		1
		Total	1	0	1
	CSH	Administración	3	1	4
		Derecho		2	2
		Sociología	12	6	18
	Total	15	9	24	
	CAD	Diseño de la Comunicación Gráfica	2	2	4
Total		2	2	4	
Total Unidad			18	11	29
Cuajimalpa	CCD	Ciencias de la Comunicación		3	3
		Diseño	2	2	4
		Tecnologías y Sistemas de Información		5	5
		Total	2	10	12
	CNI	Ing. Biológica	3	1	4
		Biología Molecular	4		4
		Ing. En Computación		2	2
		Matemáticas Aplicadas		1	1
	Total	7	4	11	
	CSH	Administración	9	9	18
		Humanidades	1	1	2
		Estudios Socioterritoriales	4	1	5
		Total	14	11	25
Total Unidad			23	25	48

Unidad	División	Plan de estudios	2017		
			Femenino	Masulino	Total
Iztapalapa	CSH	Ciencia Política	1	1	2
		Letras Hispánicas		1	1
		Total	1	2	3
	CBS	Biología	1		1
		Hidrobiología	1		1
Total	2	0	2		
Total Unidad			3	2	5
Lerma	CBS	Biología Ambiental		3	3
		Total	0	3	3
	CBI	Ing. Recursos Hídricos		2	2
		Total	0	2	2
	CSH	Políticas Públicas	2	1	3
Total	2	1	3		
Total Unidad			2	6	8
Xochimilco	CSH	Comunicación Social		2	2
		Total	0	2	2
	CBS	Agronomía	2	1	3
		Biología	3	3	6
	Total	5	4	9	
	CyAD	Arquitectura	1	3	4
Diseño Industrial			2	2	
Total	1	5	6		
Total Unidad			6	11	17
TOTAL UAM			52	55	107

8. Beca para estudiantes de licenciatura en instituciones de educación superior en el extranjero en acciones de movilidad en la UAM

Unidad	División	Plan	2017		
			Femenino	Masculino	Total
Azcapotzalco	CBI	Ing. Civil	2		2
		Ing. Electrónica	1		1
		Ing. Industrial		2	2
		Total	3	2	5
	CSH	Administración	4		4
		Derecho		2	2
		Sociología	1	1	2
	Total	5	3	8	
	CAD	Arquitectura	2	3	5
		Diseño de la Comunicación Gráfica		1	1
		Diseño Industrial	2		2
		Total	4	4	8
Total Unidad			12	9	21
Cuajimalpa	CCD	Ciencias de la Comunicación	1	1	2
		Diseño		1	1
		Total	1	2	3
	CNI	Ingeniería en computación		1	1
		Total	0	1	1
	CSH	Estudios Socioterritoriales		2	2
		Humanidades	1	1	2
Total	1	3	4		
Total Unidad			2	6	8

Unidad	División	Plan	2017			
			Femenino	Masculino	Total	
Iztapalapa	CBI	Ing. Biomédica	1		1	
		Matemáticas	2		2	
		Total	3	0	3	
	CSH	Administración	2	1	3	
		Antropología Social	1		1	
		Filosofía		2	2	
		Historia	1		1	
		Lingüística	4	1	5	
		Sociología	1	1	2	
	Total	9	5	14		
	CBS	Biología	1		1	
		Total	1	0	1	
	Total Unidad			13	5	18
	Xochimilco	CBS	Medicina	2	1	3
Medicina Veterinaria y Zootecnia			1	1	2	
Total			3	2	5	
Total Unidad			3	2	5	
TOTAL UAM			30	22	52	

Unidad	División	Plan	2017					
			Becas Asignadas 2017			Becas Pagadas 2017		
			Mujeres	Hombres	Total	Mujeres	Hombres	Total
Azcapotzalco	CAD	Posgrado en Diseño Bioclimático (Doctorado)	5	5	10	5	5	10
		Posgrado en Diseño, Planificación y Conservación de Jardines (Maestría)	11	13	24	11	13	24
		Posgrado en Diseño y Visualización de la Información (Doctorado)	8	11	19	8	11	19
		Posgrado en Diseño para la Rehabilitación, Recuperación y Conservación del Patrimonio Construido (Maestría)	1	1	2	1	1	2
		Posgrado en Diseño y Desarrollo de Productos (Doctorado)	5	7	12	5	7	12
		<i>Total división</i>	30	37	67	30	37	67
	CBI	Doctorado en Ingeniería de Procesos	1	7	8	1	7	8
		<i>Total división</i>	1	7	8	1	7	8
	CSH	Maestría en Derecho	14	13	27	11	11	22
		Doctorado Integral en Ciencias Administrativas	5	8	13	5	7	12
		<i>Total división</i>	19	21	40	16	18	34
		Total Unidad	50	65	115	47	62	109
Iztapalapa	CBI	Doctorado en Física	5	19	24	5	19	24
		Doctorado en Energía y Medio Ambiente	2	9	11	2	9	11
		<i>Total división</i>	7	28	35	7	28	35
	CSH	Doctorado Integral en Ciencias Administrativas	6	4	10	5	4	9
		Doctorado en Psicología Social	8	2	10	7	2	9
		<i>Total división</i>	14	6	20	12	6	18
	Total Unidad	21	34	55	19	34	53	
Xochimilco	CBS	Maestría en Ecología Aplicada	15	12	27	15	11	26
		Maestría en Medicina Social	6		6	6		6
		<i>Total división</i>	21	12	33	21	11	32
	CSH	Doctorado Integral en Ciencias Administrativas	3	0	3	3	0	3
		Doctorado en Humanidades	5	9	14	5	9	14
		Maestría en Sociedades Sustentables	6	10	16	5	9	14
		<i>Total división</i>	14	19	33	13	18	31
	Total Unidad	35	31	66	34	29	63	
TOTAL			106	130	236	100	125	225

10. Becas para participar en eventos de difusión y de investigación en ciencia y tecnología

Licenciatura
Becas

Unidad	División	Plan de Estudio	2017		
			Femenino	Masculino	Total
Azcapotzalco	CBI	Doctorado en Ciencias e Ingeniería (Línea de Materiales)	2	3	5
		Maestría en Ciencias de la Computación		2	2
		Doctorado en Optimización			
		Doctorado en Ingeniería Estructural		2	2
		Maestría en Ingeniería Estructural	2	3	5
		Maestría en Ingeniería de Procesos	2	4	6
		Doctorado en Ingeniería de Procesos	1	2	3
		Maestría en Optimización		4	4
		Maestría en Ciencias e Ingeniería	2	5	7
	Total	9	25	34	
	CSH	Maestría en Planeación y Políticas Metropolitanas			0
		Doctorado en Historiografía		1	1
		Maestría en Sociología	1	1	2
		Doctorado en Sociología	1		1
	Total	2	2	4	
	CAD	Maestría en Diseño			
		Maestría en Diseño Bioclimático	4		4
		Maestría en Diseño, Planificación y Conservación de		1	1
Maestría en Diseño y Estudios Urbanos				0	
Total	4	1	5		
Total Unidad			15	28	43
Cuajimalpa	CSH	Maestría en Ciencias Sociales y Humanidades	1		1
		Doctorado en Ciencias Sociales y Humanidades	2	1	3
	Total	3	1	4	
	CCD	Maestría en Diseño, Información y Comunicación	6	5	11
		Total	6	5	11
	CNI	Maestría en Ciencias Naturales e Ingeniería	4	2	6
		Doctorado en Ciencias Naturales e Ingeniería	2	6	8
Total	6	8	14		
Total Unidad			15	14	29

Unidad	División	Plan de Estudio	2017		
			Femenino	Masculino	Total
Iztapalapa	CBI	Doctorado en Física	1		1
		Doctorado en Química	4	1	5
		Doctorado en Ingeniería Química	2	2	4
		Doctorado en Energía y Medio Ambiente		1	1
		Maestría en Química	1	3	4
		Maestría en Energía y Medio Ambiente	8	2	10
		Maestría en Ingeniería Química	2	4	6
		Total	18	13	31
		CSH	Doctorado en Ciencias Antropológicas		1
	Doctorado en Estudios Sociales		2	3	5
	Doctorado en Humanidades			1	1
	Doctorado en Ciencias Económicas		3	2	5
	Maestría en Estudios Sociales			3	3
	Total	5	10	15	
	CBS	Doctorado en Biotecnología	7	7	14
		Doctorado en Biología Experimental	1		1
		Doctorado en Ciencias Biológicas y de la Salud	5	1	6
		Maestría en Biología de la Reproducción Animal	3	2	5
Maestría en Biología		1	4	5	
Maestría en Biotecnología			3	3	
Total		17	17	34	
Total Unidad			40	40	80
Xochimilco	CSH	Doctorado en Desarrollo Rural	2		2
		Doctorado en Ciencias Sociales	3	4	7
		Maestría en Comunicación y Política	2	2	4
		Maestría en Desarrollo y Planificación de la Educación	1		1
		Maestría en Políticas Públicas	1		1
		Maestría en Desarrollo Rural	1		1
		Maestría en Relaciones Internacionales	2	2	4
	Total	12	8	20	
	CBS	Doctorado en Ciencias Biológicas y de la Salud	2	2	4
		Doctorado en Ciencias en Salud Colectiva	4		4
		Doctorado en Ciencias Agropecuarias	1		1
		Maestría en Ecología Aplicada		1	1
		Maestría en Ciencias en Salud de los trabajadores	6		6
		Maestría en Ciencias Agropecuarias	1	1	2
Total	14	4	18		
CAD	Doctorado en Ciencias y Artes para el Diseño	1		1	
	Total	1	0	1	
Total Unidad			27	12	39
Total UAM			97	94	191

11.

Unidad	División	Plan	Beca de movilidad internacional posgrado (alumnos UAM) 2017		
			Femenino	Masculino	Total
Azcapotzalco	CBI	Maestría en Ciencias e Ingeniería de Materiales	6	5	11
		Maestría en Ingeniería de Procesos	2		2
	Total Unidad			8	5
Cuajimalpa	CSH	Doctorado en Ciencias Sociales y Humanidades	2		2
	CCD	Maestría en Diseño Información y Comunicación	3	1	4
	CNI	Maestría en Ciencias Naturales e Ingeniería	1	1	2
Total Unidad			6	2	8
Iztapalapa	CBI	Doctorado en Química	2		2
		Doctorado en Matemáticas		1	1
		Doctorado en Ciencias y Tecnologías de la Información		1	1
	CSH	Doctorado en Estudios Organizacionales	1	1	2
		Doctorado en Humanidades		1	1
	CBS	Maestría en Biología	1		1
		Maestría en Biología de la reproducción animal	1		1
		Doctorado en Ciencias biológicas y de la Salud	2		2
		Doctorado en Biotecnología		1	1
Total Unidad			7	5	12
Xochimilco	CSH	Maestría en Relaciones Internacionales	4	1	5
		Maestría en Economía, Gestión y Política de Innovación	1		1
		Maestría en Psicología Social de Grupos e Instituciones		1	1
		Doctorado en Ciencias Sociales	1	1	2
	CBS	Maestría en Ciencias Agropecuarias	1	1	2
		Maestría en Medicina Social	3	1	4
		Doctorado en Ciencias en Salud Colectiva	1	1	2
	CAD	Maestría en Ciencias y Artes para el Diseño	5	3	8
Total Unidad			16	9	25
Total UAM			37	21	58

12.

Unidad	División	Plan	Beca de movilidad internacional posgrado (participantes) 2017		
			Femenino	Masculino	Total
Azcapotzalco	CSH	Maestría en Literatura Mexicana Contemporánea	3		3
Total Unidad			3	0	3
Total UAM			3	0	3

Unidad	División	Plan	2017		Total
			Femenino	Masculino	
AZCAPOTZALCO	CBI	Ciencias e Ingeniería-Línea Ambiental	1		1
	Total Unidad		1	0	1
CUAJIMALPA	CSH	Ciencias Sociales y Humanidades		1	1
	Total Unidad		0	1	1
XOCHIMILCO	CSH	Economía y Gestión de la Innovación	1		1
		Psicología Social de Grupos e Instituciones	1		1
		Desarrollo Rural		1	1
		Estudios de la Mujer	1		1
	CBS	Ciencias Farmacéuticas		1	1
		Ciencias Biológicas y de la Salud	1		1
	CAD	Ciencias y Artes para el Diseño	1		1
Total Unidad		5	2	7	
Total UAM			6	3	9

Unidad	División	Plan	2017		Total
			Femenino	Masculino	
CUAJIMALPA	CSH	Humanidades	1		1
	CCD	Tecnologías de la información		1	1
		Teoría y análisis	1		1
		Ciencias de la comunicación		1	1
	CNI	Procesos y tecnología	1		1
	Total		3	2	5
Total UAM			3	2	5

III Posgrado

Fuente: Base de datos
aga_lic_2017I_uam_1a_sem
aga_lic_2017P_uam_4a_sem
aga_lic_2017O_uam_1a_sem
aga_lic_2018I_uam_1a_sem

Unidad / División	INVIERNO				PRIMAVERA				OTOÑO				2017			
	Esp.	Mtría.	Doc.	Total	Esp.	Mtría.	Doc.	Total	Esp.	Mtría.	Doc.	Total	Esp.	Mtría.	Doc.	Total
CBI	0	46	15	61	0	0	5	5	0	172	13	185	0	218	33	251
CSH	0	126	3	129	0	0	0	0	37	248	22	307	37	374	25	436
CAD	0	0	0	0	0	0	0	0	20	40	38	98	20	40	38	98
Total Azcapotzalco	0	172	18	190	0	0	5	5	57	460	73	590	57	632	96	785
CSH	0	0	0	0	0	0	0	0	0	50	3	53	0	50	3	53
CCD	0	0	0	0	0	0	0	0	0	50	0	50	0	50	0	50
CNI	3	0	2	5	0	0	2	2	4	24	4	32	7	24	8	39
Total Cuajimalpa	3	0	2	5	0	0	2	2	4	124	7	135	7	124	11	142
CBI	0	64	9	73	3	18	8	29	0	109	13	122	3	191	30	224
CSH	0	31	25	56	86	0	0	86	0	86	58	144	86	117	83	286
CBS	1	0	42	43	8	0	0	8	11	94	39	144	20	94	81	195
Total Iztapalapa	1	95	76	172	97	18	8	123	11	289	110	410	109	402	194	705
CSH	0	151	200	351	0	0	0	0	30	165	165	360	30	316	365	711
CBS	0	72	18	90	0	50	0	50	0	175	12	187	0	297	30	327
CAD	0	0	33	33	0	119	0	119	0	90	0	90	0	209	33	242
Total Xochimilco	0	223	251	474	0	169	0	169	30	430	177	637	30	822	428	1,280
Total UAM	4	490	347	841	97	187	15	299	102	1,303	367	1,772	203	1,980	729	2,912

Unidad	División	Plan de Estudios	INVIERNO				PRIMAVERA				OTOÑO				2017				
			Esp.	Mtria.	Doc.	Total	Esp.	Mtria.	Doc.	Total	Esp.	Mtria.	Doc.	Total	Esp.	Mtria.	Doc.	Total	
Azcapotzalco	CBI	Maestría en Ciencias e Ingeniería (<i>Ambientales, de Materiales</i>)	5	8	13			2	2	75	9	84	0	80	19	99			
		Maestría en Ingeniería Estructural	4	3	7				0	53		53	0	57	3	60			
		Maestría en Ciencias de la Computación	11		11				0	8		8	0	19	0	19			
		Maestría en Ingeniería de Procesos	18		18			3	3	15		15	0	33	3	36			
		Maestría en Optimización	8	4	12				0	21	4	25	0	29	8	37			
		Total	0	46	15	61	0	0	5	5	0	172	13	185	0	218	33	251	
	CSH	Especialización en Literatura Mexicana del Siglo XX				0			0	37		37	37	0	0	37			
		Posgrado en Historiografía				0			0	56	22	78	0	56	22	78			
		Maestría en Sociología				0			0	79		79	0	79	0	79			
		Maestría en Planeación y Políticas Metropolitanas				0			0	93		93	0	93	0	93			
		Maestría en Economía				0			0	20		20	0	20	0	20			
		Maestría en Derecho		111		111			0			0	0	111	0	111			
		Posgrado Integral en Ciencias Administrativas		15	3	18			0			0	0	15	3	18			
	Total	0	126	3	129	0	0	0	0	37	248	22	307	37	374	25	436		
	CAD	Especialización en Diseño Ambiental				0			0	8		8	8	0	0	8			
		Posgrado en Diseño Bioclimático				0			0		6	6	0	0	6	6			
		Posgrado en Diseño y Desarrollo de Productos				0			0	13	7	20	0	13	7	20			
		Posgrado en Diseño y Estudios Urbanos				0			0	8	7	15	0	8	7	15			
		Posgrado en Diseño, Planificación y Conservación de Paisajes y Jardines				0			0	12	10	4	26	12	10	4	26		
		Posgrado en Diseño y Visualización de la Información				0			0	7	11	18	0	7	11	18			
		Posgrado en Diseño para la Rehabilitación, Recuperación y Conservación del Patrimonio Construido				0			0		2	3	5	0	2	3	5		
	Total	0	0	0	0	0	0	0	0	20	40	38	98	20	40	38	98		
	Total Azcapotzalco			0	172	18	190	0	0	5	5	57	460	73	590	57	632	96	785

Fuente: Unidad Azcapotzalco

Unidad	División	Plan de Estudios	INVIERNO				PRIMAVERA				OTOÑO				2017				
			Esp.	Mtría.	Doc.	Total	Esp.	Mtría.	Doc.	Total	Esp.	Mtría.	Doc.	Total	Esp.	Mtría.	Doc.	Total	
Cuajimalpa	CSH	Posgrado en Ciencias Sociales y Humanidades				0				0		50	3	53	0	50	3	53	
		Total	0	0	0	0	0	0	0	0	0	50	3	53	0	50	3	53	
	CCD	Mtría. en Diseño, Información y Comunicación				0				0		50		50	0	50	0	50	
		Total	0	0	0	0	0	0	0	0	0	50	0	50	0	50	0	50	
	CNI	Posgrado en Ciencias Naturales e Ingeniería	3		2	5			2	2	4	24	4	32	7	24	8	39	
		Doc. en Ciencias Biológicas y de la Salud				0				0				0	0	0	0	0	
		Total	3	0	2	5	0	0	2	2	4	24	4	32	7	24	8	39	
	Total Cuajimalpa			3	0	2	5	0	0	2	2	4	124	7	135	7	124	11	142

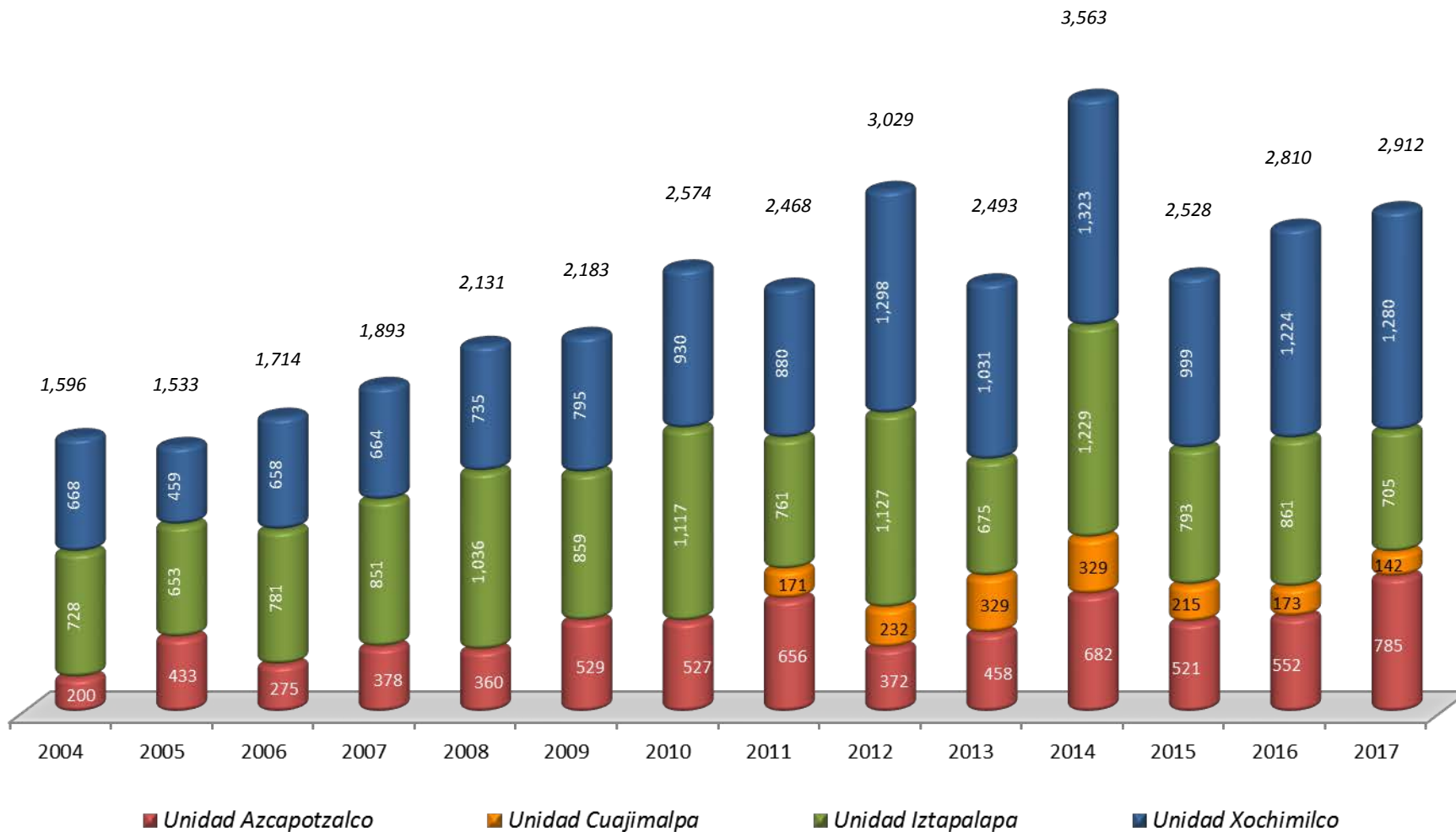
Fuente: Unidad Cuajimalpa

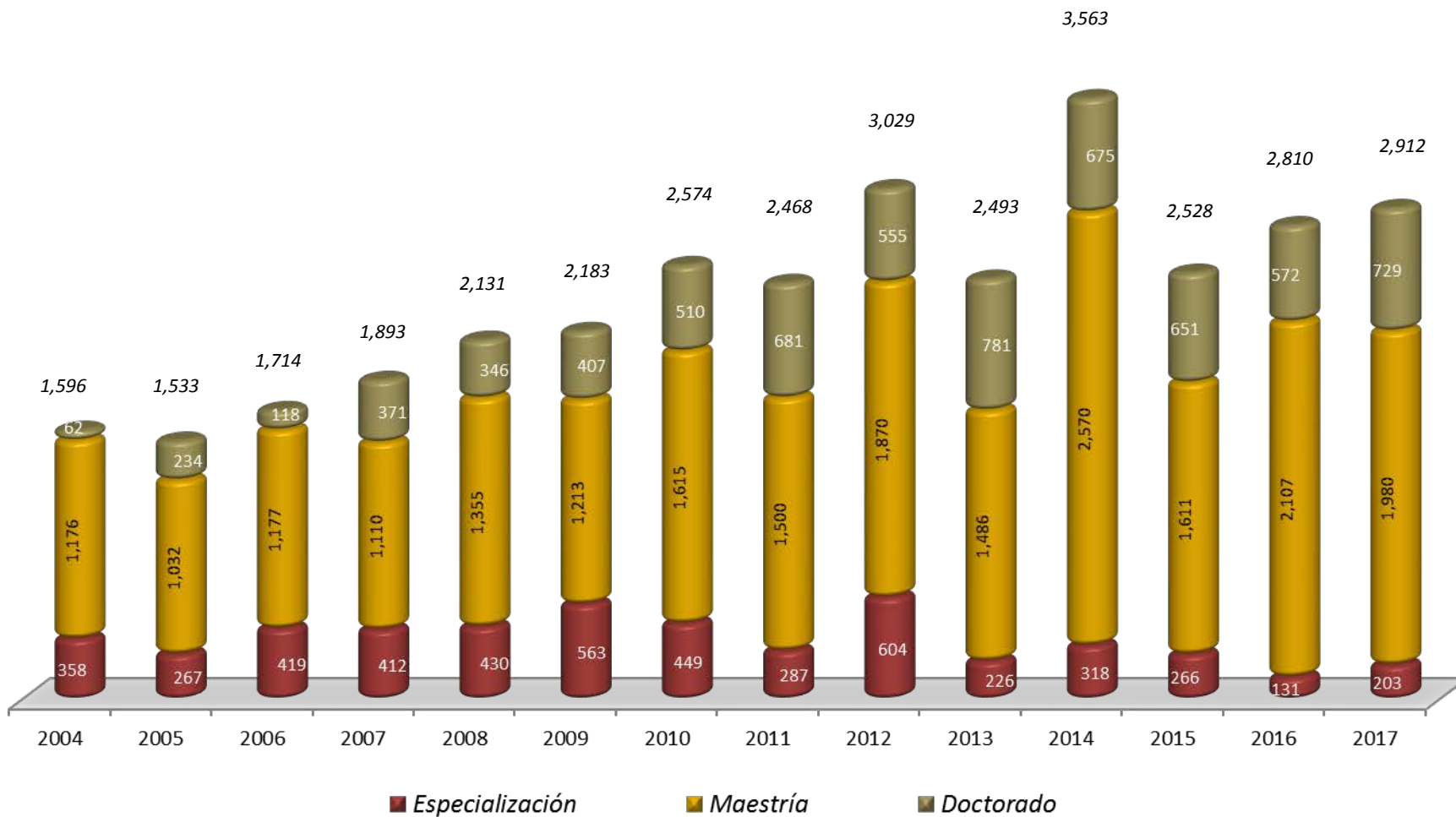
Unidad	División	Plan de Estudios	INVIERNO				PRIMAVERA				OTOÑO				2017			
			Esp.	Mtría.	Doc.	Total	Esp.	Mtría.	Doc.	Total	Esp.	Mtría.	Doc.	Total	Esp.	Mtría.	Doc.	Total
Iztapalapa	CBI	Especialización en Física Médica Clínica				0	3			3				0	3	0	0	3
		Posgrado en Física		8	1	9		9	1	10		9	1	10	0	26	3	29
		Posgrado en Matemáticas			4	4			2	2		44		44	0	44	6	50
		Posgrado en Química		7	3	10			1	1		14	5	19	0	21	9	30
		Posgrado en Ingeniería Química				0			2	2		12	2	14	0	12	4	16
		Posgrado en Ingeniería Biomédica		2		2		9	1	10		5	1	6	0	16	2	18
		Posgrado en Ciencias y Tecnologías de la Información				0				0		25	4	29	0	25	4	29
	Posgrado en Energía y Medio Ambiente		47	1	48			1	1				0	0	47	2	49	
	Total	0	64	9	73	3	18	8	29	0	109	13	122	3	191	30	224	
	CSH	Esp.-Mtría.-Doc en Ciencias Antropológicas				0	86			86		12		12	86	12	0	98
		Mtría.-Doc. en Estudios Organizacionales			2	2				0		51		51	0	51	2	53
		Doctorado en Humanidades				0				0			51	51	0	0	51	51
		Maestría en Ciencias Económicas		14	15	29				0				0	0	14	15	29
		Posgrado Integral en Ciencias Administrativas		17	8	25				0				0	0	17	8	25
	Maestría en Psicología Social				0				0		23	7	30	0	23	7	30	
	Total	0	31	25	56	86	0	0	86	0	86	58	144	86	117	83	286	
	CBS	Posgrado en Biotecnología	1		13	14	8			8	4	36	14	54	13	36	27	76
		Especialización en Acupuntura Y Fitoterapia				0				0	7			7	7	0	0	7
		Maestría en Biología de la Reproducción Animal				0				0		11		11	0	11	0	11
		Posgrado en Biología Experimental			11	11				0		25	6	31	0	25	17	42
		Maestría en Biología				0				0		22		22	0	22	0	22
Doc. en Ciencias Biológicas y de la Salud				18	18				0			19	19	0	0	37	37	
Total	1	0	42	43	8	0	0	8	11	94	39	144	20	94	81	195		
Total Iztapalapa			1	95	76	172	97	18	8	123	11	289	110	410	109	402	194	705

Fuente: Unidad Iztapalapa

Unidad	División	Plan de Estudios	INVIERNO				PRIMAVERA				OTOÑO				2017				
			Esp.	Mtría.	Doc.	Total	Esp.	Mtría.	Doc.	Total	Esp.	Mtría.	Doc.	Total	Esp.	Mtría.	Doc.	Total	
Xochimilco	CSH	Esp.-Mtría.-Doc. en Desarrollo Rural				0				0	30	165	96	291	30	165	96	291	
		Maestría en Sociedades Sustentables		146		146				0				0	0	146	0	146	
		Posgrado Integral en Ciencias Administrativas		5	1	6				0				0	0	5	1	6	
		Doctorado en Ciencias Sociales			199	199				0				0	0	0	199	199	
		Doctorado en Humanidades				0				0			69	69	0	0	69	69	
		Total	0	151	200	351	0	0	0	0	30	165	165	360	30	316	365	711	
	CBS	Maestría en Medicina Social				0				0		23		23	0	23	0	23	
		Maestría en Patología y Medicina Bucal		52		52				0				0	0	52	0	52	
		Maestría en Rehabilitación Neurológica				0				0		96		96	0	96	0	96	
		Mtría. en Población y Salud				0				0		17		17	0	17	0	17	
		Mtría. en Ciencias Farmacéuticas		20		20		18		18		24		24	0	62	0	62	
		Mtría. en Ciencias Agropecuarias				0		20		20		15		15	0	35	0	35	
		Mtría. en Ecología Aplicada				0		12		12				0	0	12	0	12	
		Doc. en Ciencias Biológicas y de la Salud			11	11				0			12	12	0	0	23	23	
		Doc. en Ciencias Agropecuarias			7	7				0				0	0	0	7	7	
	Total	0	72	18	90	0	50	0	50	0	175	12	187	0	297	30	327		
	CAD	Mtría. y Doc. en Ciencias y Artes para el Diseño			33	33				0		90		90	0	90	33	123	
		Mtría. en Reutilización del Patrimonio Edificado				0		40		40				0	0	40	0	40	
		Mtría. en Diseño y Producción Editorial				0		79		79				0	0	79	0	79	
		Total	0	0	33	33	0	119	0	119	0	90	0	90	0	209	33	242	
	Total Xochimilco			0	223	251	474	0	169	0	169	30	430	177	637	30	822	428	1,280

Fuente: Unidad Xochimilco





Unidad / División	INVIERNO				PRIMAVERA				OTOÑO				2017			
	Esp.	Mtría.	Doc.	Total	Esp.	Mtría.	Doc.	Total	Esp.	Mtría.	Doc.	Total	Esp.	Mtría.	Doc.	Total
CBI	0	16	3	19	0	0	3	3	0	56	6	62	0	72	12	84
CSH	0	65	3	68	0	0	0	0	20	51	4	75	20	116	7	143
CAD	0	0	0	0	0	0	0	0	12	16	19	47	12	16	19	47
Total Azcapotzalco	0	81	6	87	0	0	3	3	32	123	29	184	32	204	38	274
CSH	0	0	0	0	0	0	0	0	0	12	10	22	0	12	10	22
CCD	0	0	0	0	0	0	0	0	0	22	0	22	0	22	0	22
CNI	2	0	0	2	0	0	1	1	1	10	2	13	3	10	3	16
Total Cuajimalpa	2	0	0	2	0	0	1	1	1	44	12	57	3	44	13	60
CBI	0	26	8	34	2	14	7	23	0	54	10	64	2	94	25	121
CSH	0	24	24	48	61	0	0	61	0	46	28	74	61	70	52	183
CBS	0	0	29	29	6	0	0	6	7	52	27	86	13	52	56	121
Total Iztapalapa	0	50	61	111	69	14	7	90	7	152	65	224	76	216	133	425
CSH	0	23	58	81	0	0	0	0	30	2	37	69	30	25	95	150
CBS	0	18	11	29	0	26	0	26	0	48	5	53	0	92	16	108
CAD	0	0	11	11	0	40	0	40	0	23	0	23	0	63	11	74
Total Xochimilco	0	41	80	121	0	66	0	66	30	73	42	145	30	180	122	332
Total UAM	2	172	147	321	69	80	11	160	70	392	148	610	141	644	306	1,091

Unidad	División	Plan de Estudios	INVIERNO				PRIMAVERA				OTOÑO				2017				
			Esp.	Mtría.	Doc.	Total	Esp.	Mtría.	Doc.	Total	Esp.	Mtría.	Doc.	Total	Esp.	Mtría.	Doc.	Total	
Azcapotzalco	CBI	Posgrado en Ciencias e Ingeniería <i>(ambientales, de Materiales)</i>		5		5			1	1		23	3	26	0	28	4	32	
		Maestría en Ciencias de la Computación		4		4				0		2		2	0	6	0	6	
		Mtría-Doc en Ing. Estructural			3	3				0		21	3	24	0	21	6	27	
		Posgrado en Ingeniería de Procesos		7		7			2	2		6		6	0	13	2	15	
		Posgrado en Optimización				0				0		4		4	0	4	0	4	
			Total	0	16	3	19	0	0	3	3	0	56	6	62	0	72	12	84
	CSH	Esp en Literatura Mexicana del Siglo XX				0				0		20		20	20	0	0	20	
		Maestría en Economía								0		12		12	0	12	0	12	
		Mtría en Planeación y Políticas Metropolitanas				0				0		11		11	0	11	0	11	
		Mtría-Doc en Sociología				0				0		21		21	0	21	0	21	
		Posgrado en Historiografía								0		7	4	11	0	7	4	11	
		Maestría en Derecho Corporativo		52		52				0				0	0	52	0	52	
			Total	0	65	3	68	0	0	0	0	20	51	4	75	20	116	7	143
	CAD	Especialización en Diseño Ambiental								0		5		5	5	0	0	5	
		Posgrado en Diseño Bioclimático				0				0				3	0	0	3	3	
		Posgrado en Diseño y Desarrollo de Productos				0				0		4	3	7	0	4	3	7	
		Posgrado en Diseño y Estudios Urbanos				0				0		5	4	9	0	5	4	9	
		Posgrado en Diseño, Planificación y Conservación de Paisajes y Jardines				0				0		7	2	3	12	7	2	3	12
		Posgrado en Diseño y Visualización de la Información				0				0		5	5	10	0	5	5	10	
		Posgrado en Diseño para la Rehabilitación, Recuperación y Conservación del Patrimonio Construido				0				0				1	1	0	0	1	1
			Total	0	0	0	0	0	0	0	12	16	19	47	12	16	19	47	
		Total Azcapotzalco	0	81	6	87	0	0	3	3	32	123	29	184	32	204	38	274	

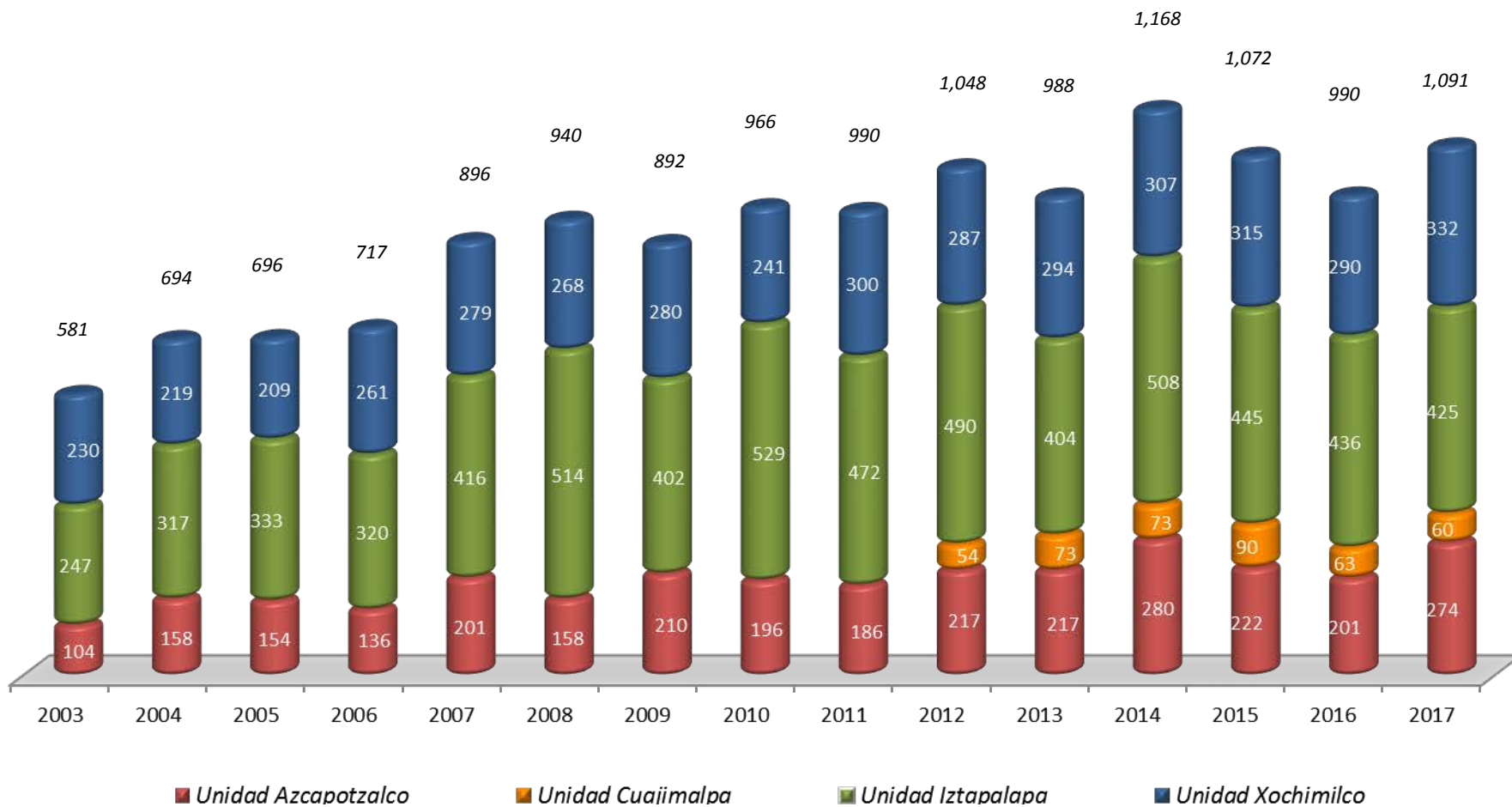
Unidad	División	Plan de Estudios	INVIERNO				PRIMAVERA				OTOÑO				2017			
			Esp.	Mtría.	Doc.	Total	Esp.	Mtría.	Doc.	Total	Esp.	Mtría.	Doc.	Total	Esp.	Mtría.	Doc.	Total
Cuajimalpa	CSH	Posgrado en Ciencias Sociales y Humanidades				0				0		12	10	22	0	12	10	22
		Total	0	0	0	0	0	0	0	0	12	10	22	0	12	10	22	
	CCD	Mtría. en Diseño, Información y Comunicación								0		22		22	0	22	0	22
		Total	0	0	0	0	0	0	0	0	0	22	0	22	0	22	0	22
	CNI	Posgrado en Ciencias Naturales e Ingeniería	2			2			1	1	1	10	2	13	3	10	3	16
		Total	2	0	0	2	0	0	1	1	1	10	2	13	3	10	3	16
Total Cuajimalpa		2	0	0	2	0	0	1	1	1	44	12	57	3	44	13	60	

Unidad	División	Plan de Estudios	INVIERNO				PRIMAVERA				OTOÑO				2017			
			Esp.	Mtría.	Doc.	Total	Esp.	Mtría.	Doc.	Total	Esp.	Mtría.	Doc.	Total	Esp.	Mtría.	Doc.	Total
Iztapalapa	CBI	Esp en Física Médica Clínica				0	2			2				0	2	0	0	2
		Posgrado en Ciencias y Tecnologías de la Información				0				0	10	1		11	0	10	1	11
		Posgrado en Energía y Medio Ambiente		14		14			1	1				0	0	14	1	15
		Posgrado en Física		5	1	6		9	1	10		7	1	8	0	21	3	24
		Posgrado en Ingeniería Biomédica		1	1	2		5		5		9	2	11	0	15	3	18
		Posgrado en Ingeniería Química			1	1			2	2		4	1	5	0	4	4	8
		Posgrado en Matemáticas			4	4			2	2		18		18	0	18	6	24
		Posgrado en Química		6	1	7			1	1		6	5	11	0	12	7	19
	Total	0	26	8	34	2	14	7	23	0	54	10	64	2	94	25	121	
	CSH	Esp-Mtría-Doc en Ciencias Antropológicas				0	61			61		12		12	61	12	0	73
		Mtría-Doc en Ciencias Económicas		14	15	29				0				0	0	14	15	29
		Maestría y Doctorado en Psicología Social										9	3	12	0	9	3	12
		Mtría-Doc en Estudios Organizacionales			2	2				0		25		25	0	25	2	27
		Mtría-Doc en Humanidades				0				0			25	25	0	0	25	25
		Posgrado Integral en Ciencias Administrativas		10	7	17				0				0	0	10	7	17
		Total	0	24	24	48	61	0	0	61	0	46	28	74	61	70	52	183
	CBS	Doc en Ciencias Biológicas y de la Salud			9	9				0			8	8	0	0	17	17
		Esp en Acupuntura y Fitoterapia				0				0	4			4	4	0	0	4
		Mtría en Biología				0				0		12		12	0	12	0	12
		Mtría en Biología de la Reproducción Animal				0				0		15		15	0	15	0	15
		Posgrado en Biología Experimental			9	9				0		9	5	14	0	9	14	23
Posgrado en Biotecnología				11	11	6			6	3	16	14	33	9	16	25	50	
Total	0	0	29	29	6	0	0	6	7	52	27	86	13	52	56	121		
Total Iztapalapa			0	50	61	111	69	14	7	90	7	152	65	224	76	216	133	425

Unidad	División	Plan de Estudios	INVIERNO				PRIMAVERA				OTOÑO				2017						
			Esp.	Mtría.	Doc.	Total	Esp.	Mtría.	Doc.	Total	Esp.	Mtría.	Doc.	Total	Esp.	Mtría.	Doc.	Total			
Xochimilco	CSH	Maestría en Sociedades Sustentables	19		19		0				0				0	19	0	19			
		Esp-Mtría-Doc en Desarrollo Rural									30	2	22	54	30	2	22	54			
		Posgrado Integral en Ciencias Administrativas	4	1	5		0				0				0	4	1	5			
		Doctorado en Humanidades									15		15		0	0	15	15			
		Doctorado en Ciencias Sociales			57		57		0				0				0	0	57	57	
			Total	0	23	58	81	0	0	0	0	30	2	37	69	30	25	95	150		
		Mtría en Ciencias Agropecuarias			5		5		11		11		11		11		0	22	5	27	
		Esp-Mtría en Medicina Social											6		6		0	6	0	6	
		Mtría en Ciencias Farmacéuticas	7	7		7		6		6		4		4		0	17	0	17		
		Mtría en Rehabilitación Neurológica			0		0				0		16		16		0	16	0	16	
		Maestría en Población y Salud											11		11		0	11	0	11	
		Maestría en Patología y Medicina Bucal	11	11		11				0				0		0		11	0	11	
		Mtría en Ecología Aplicada			0		0		9		9				0		0		9	0	9
		Doc en Ciencias Biológicas y de la Salud			6		6				0		5		5		0	0	11	11	
			Total	0	18	11	29	0	26	0	26	0	48	5	53	0	92	16	108		
	CAD	Mtría-Doc en Ciencias y Artes para el Diseño			11		11				0		23		23		0	23	11	34	
		Maestría en Diseño y Producción Editorial			0		0		24		24				0		0		24	0	24
		Maestría en Reutilización del Patrimonio Edificado			0		0		16		16				0		0		16	0	16
			Total	0	0	11	11	0	40	0	40	0	23	0	23	0	63	11	74		
			Total Xochimilco	0	41	80	121	0	66	0	66	30	73	42	145	30	180	122	332		

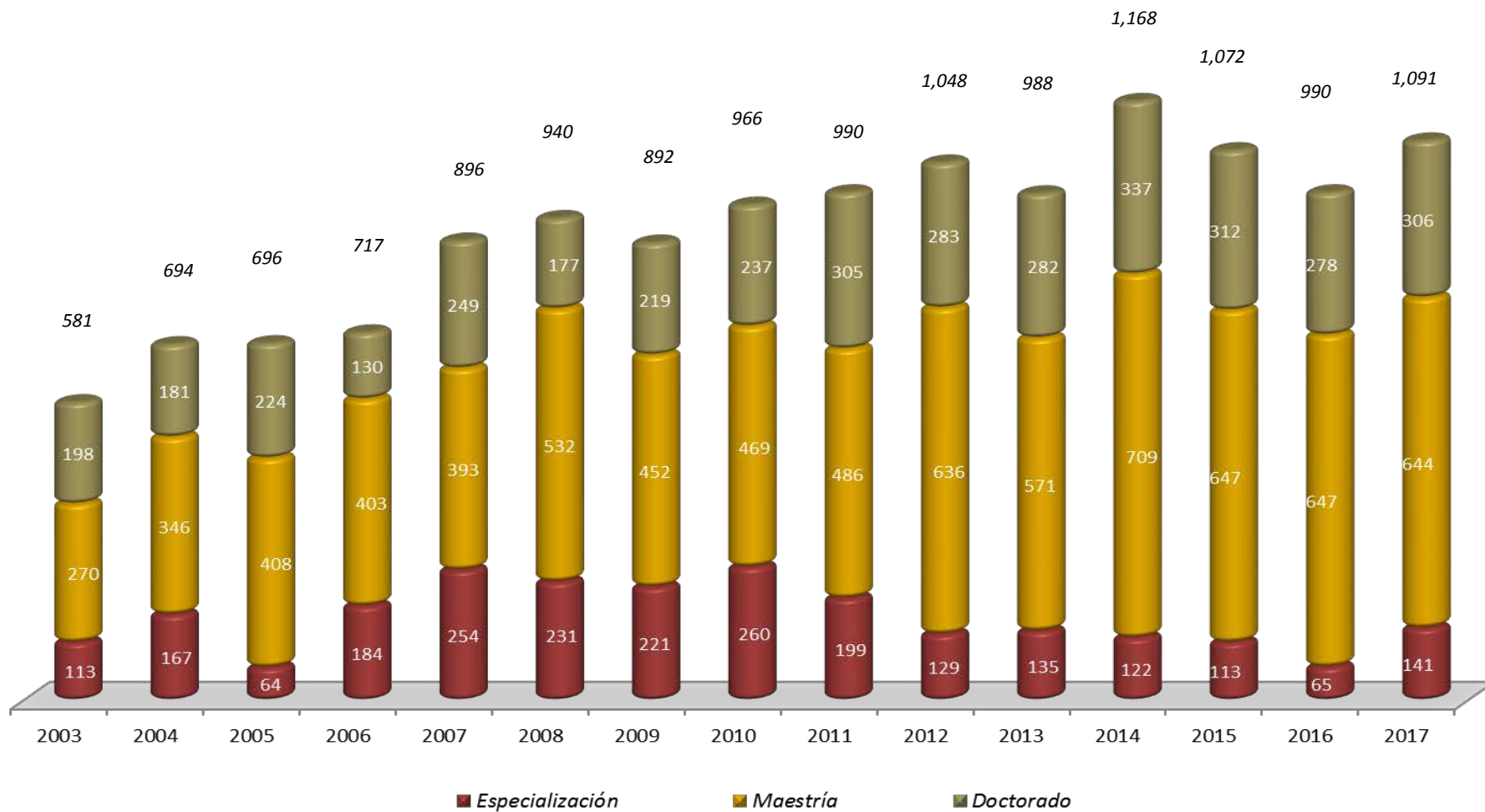
Inscritos de primer ingreso a posgrado Por Unidad

Posgrado



Inscritos de primer ingreso a posgrado
 Por nivel

Posgrado



Unidad / División	INVIERNO				PRIMAVERA				OTOÑO			
	Esp.	Mtría.	Doc.	Total	Esp.	Mtría.	Doc.	Total	Esp.	Mtría.	Doc.	Total
CBI	0	160	46	206	0	154	43	197	0	174	45	219
CSH	20	145	62	227	20	136	59	215	21	155	59	235
CAD	9	97	61	167	9	92	68	169	20	93	70	183
Total Azcapotzalco	29	402	169	600	29	382	170	581	41	422	174	637
CSH	0	29	46	75	0	27	46	73	0	26	48	74
CCD	0	40	0	40	0	39	0	39	0	61	0	61
CNI	5	27	29	61	4	31	37	72	2	35	37	74
Total Cuajimalpa	5	96	75	176	4	97	83	184	2	122	85	209
CBI	2	321	221	544	4	317	216	537	4	307	212	523
CSH	12	144	332	488	73	147	330	550	57	163	320	540
CBS	20	152	270	442	26	142	255	423	27	167	263	457
Total Iztapalapa	34	617	823	1,474	103	606	801	1,510	88	637	795	1,520
CSH	36	197	163	396	4	197	167	368	33	161	186	380
CBS	9	182	139	330	4	171	137	312	2	186	120	308
CAD	0	93	35	128	0	87	35	122	0	89	35	124
Total Xochimilco	45	472	337	854	8	455	339	802	35	436	341	812
Total UAM	113	1,587	1,404	3,104	144	1,540	1,393	3,077	166	1,617	1,395	3,178

Unidad	División	Plan de Estudios	INVIERNO				PRIMAVERA				OTOÑO						
			Esp.	Mtría.	Doc.	Total	Esp.	Mtría.	Doc.	Total	Esp.	Mtría.	Doc.	Total			
Azcapotzalco	CBI	Mtría en Ciencias de la Computación		13		13		11		11		11		11			
		Esp-Mtría-Doc en Ciencias e Ingeniería		69	24	93		67	22	89		40	11	51			
		Posgrado en Ciencias e Ingeniería (ambientales, de Materiales)										75	22	97			
		Mtría-Doc en Ing. Estructural		38	9	47		35	9	44				0			
		Posgrado en Ingeniería de Procesos		39	7	46		39	9	48		33	8	41			
		Posgrado en Optimización		14	6	20		13	3	16		15	4	19			
			Total	0	160	46	206	0	154	43	197	0	174	45	219		
	CSH	Esp en Literatura Mexicana del Siglo XX		20		20		20		20		21		21			
		Maestría en Derecho			52	52		42		42		38		38			
		Esp en Sociología de la Educación Superior				0				0				0			
		Mtría en Economía			17	17		17		17		12		12			
		Mtría en Literatura Mexicana Contemporánea			23	1	24		19	1	20		19	19			
		Mtría en Planeación y Políticas Metropolitanas			14		14		15		15		25	25			
		Mtría-Doc en Sociología			19	46	65		19	43	62		39	43	82		
		Posgrado en Historiografía			7	12	19		8	12	20		7	14	21		
		Posgrado Integral en Ciencias Administrativas			13	3	16		16	3	19		15	2	17		
			Total	20	145	62	227	20	136	59	215	21	155	59	235		
	CAD	Especialización en Diseño Ambiental										5		5			
		Posgrado en Diseño Bioclimático			10	4	14		8	5	13		6	6	12		
		Posgrado en Diseño para la Rehabilitación, Recuperación y Conservación del Patrimonio Construido			14	2	16		14	2	16		13	3	16		
		Posgrado en Diseño y Desarrollo de Productos			14	8	22		13	9	22		16	8	24		
		Posgrado en Diseño y Estudios Urbanos			21	26	47		21	29	50		18	29	47		
		Posgrado en Diseño y Visualización de la Información			20	19	39		18	22	40		1	18	20	39	
		Posgrado en Diseño, Planificación y Conservación de Paisajes y Jardines		9	18	2	29		9	18	1	28		14	22	4	40
				Total	9	97	61	167	9	92	68	169	20	93	70	183	
			Total Azcapotzalco	29	402	169	600	29	382	170	581	41	422	174	637		

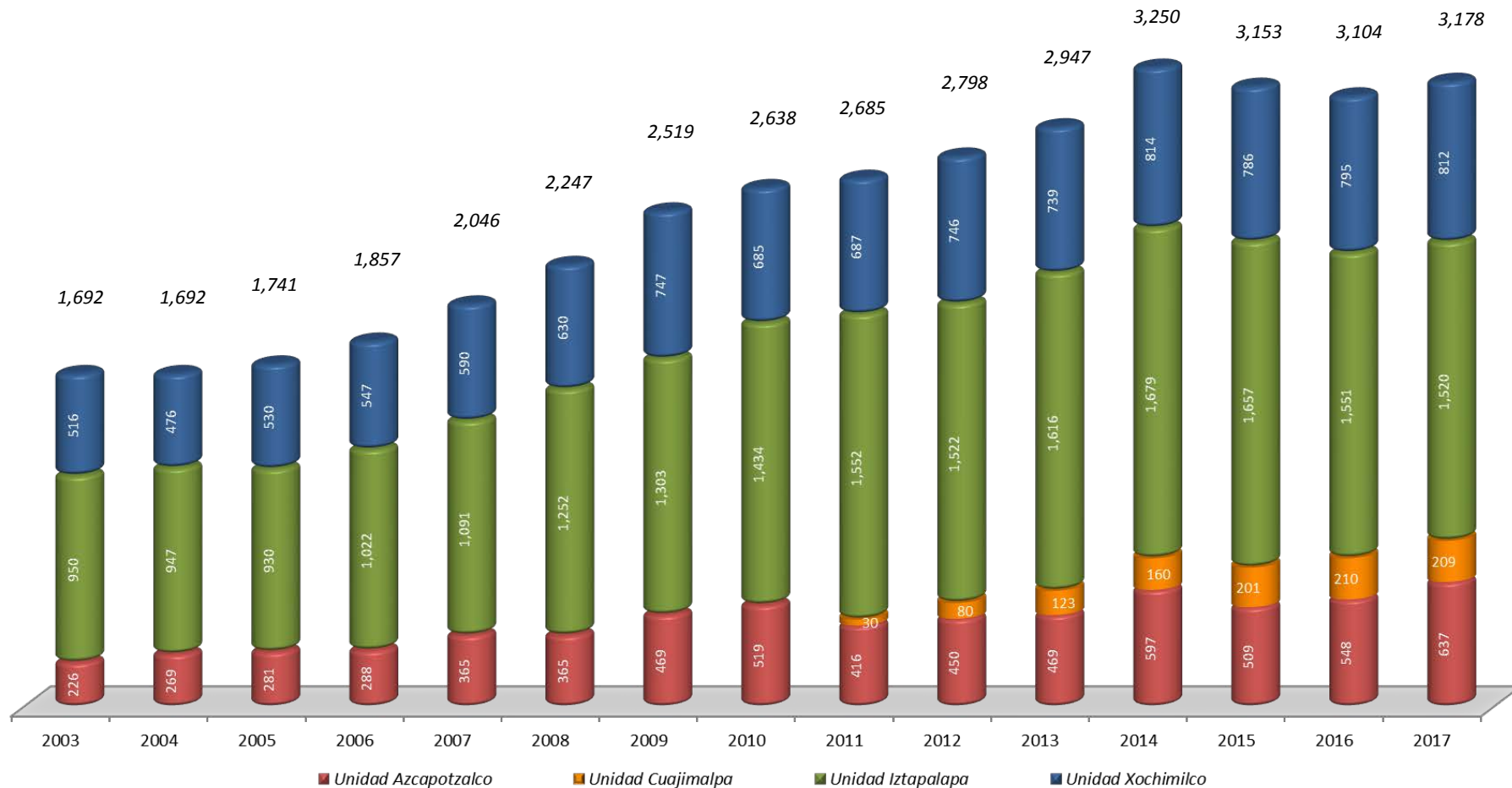
Unidad	División	Plan de Estudios	INVIERNO				PRIMAVERA				OTOÑO			
			Esp.	Mtría.	Doc.	Total	Esp.	Mtría.	Doc.	Total	Esp.	Mtría.	Doc.	Total
Cuajimalpa	CSH	Posgrado en Ciencias Sociales y Humanidades	29	46	75	27	46	73	26	48	74			
		Total	29	46	75	27	46	73	0	26	48	74		
	CCD	Mtría en Diseño, Información y Comunicación	40		40	39		39	61		61			
		Total	40		40	39		39	0	61	0	61		
	CNI	Doc en Ciencias Biológicas y de la Salud		2	2		2	2		2	2			
		Posgrado en Ciencias Naturales e Ingeniería	5	27	27	59	4	31	35	70	2	35	35	72
		Total	5	27	29	61	4	31	37	72	2	35	37	74
	Total Cuajimalpa			5	96	75	176	4	97	83	184	2	122	85

Unidad	División	Plan de Estudios	INVIERNO				PRIMAVERA				OTOÑO			
			Esp.	Mtría.	Doc.	Total	Esp.	Mtría.	Doc.	Total	Esp.	Mtría.	Doc.	Total
Iztapalapa	CBI	Esp en Física Médica Clínica	2			2	4			4	4			4
		Posgrado en Ciencias y Tecnologías de la Información		36	27	63		34	26	60		39	23	62
		Posgrado en Energía y Medio Ambiente		65	14	79		64	15	79		51	16	67
		Posgrado en Física		50	23	73		54	24	78		55	25	80
		Posgrado en Ingeniería Biomédica		28	25	53		31	24	55		29	22	51
		Posgrado en Ingeniería Química		30	30	60		30	29	59		31	33	64
		Posgrado en Matemáticas		56	50	106		50	50	100		63	46	109
		Posgrado en Química		56	52	108		54	48	102		39	47	86
	Total	2	321	221	544	4	317	216	537	4	307	212	523	
	CSH	Esp-Mtría-Doc en Ciencias Antropológicas	12		49	61	73		50	123	57	12	46	115
		Maestría y Doctorado en Psicología Social									9	3	12	
		Mtría-Doc en Ciencias Económicas		24	78	102		24	81	105		23	63	86
		Mtría-Doc en Estudios Organizacionales		30	46	76		30	46	76		32	45	77
		Mtría-Doc en Estudios Sociales		19	48	67		19	47	66		19	45	64
		Mtría-Doc en Humanidades		61	104	165		57	99	156		51	111	162
		Posgrado Integral en Ciencias Administrativas		10	7	17		17	7	24		17	7	24
	Total	12	144	332	488	73	147	330	550	57	163	320	540	
	CBS	Doc en Ciencias Biológicas y de la Salud			109	109			108	108			108	108
		Esp en Acupuntura y Fitoterapia	6			6	7			7	12			12
		Esp en Física Médica Clínica				0				0				0
		Mtría en Biología		51		51		48		48		52		52
Mtría en Biología de la Reproducción Animal			36		36		31		31		43		43	
Posgrado en Biología Experimental			30	58	88		28	51	79		35	49	84	
Posgrado en Biotecnología		14	35	103	152	19	35	96	150	15	37	106	158	
Total	20	152	270	442	26	142	255	423	27	167	263	457		
Total Iztapalapa			34	617	823	1,474	103	606	801	1,510	88	637	795	1,520

Unidad	División	Plan de Estudios	INVIERNO				PRIMAVERA				OTOÑO							
			Esp.	Mtría.	Doc.	Total	Esp.	Mtría.	Doc.	Total	Esp.	Mtría.	Doc.	Total				
Xochimilco	CSH	Doc en Ciencias Sociales	130			130		131			131		116			116		
		Doctorado en Humanidades											15			15		
		Esp-Mtría-Doc en Desarrollo Rural	36	33	31	100	4	34	35	73	33	2	46	81				
		Mtría en Comunicación y Política				16		17			17		16			16		
		Mtría en Desarrollo y Planeación de la Educación				24		24			24		26			26		
		Maestría en Economía, Gestión y Política de innovación				18		18			18		18			18		
		Mtría en Estudios de la Mujer				23		24			24		22			22		
		Mtría en Políticas Públicas				20		20			20		20			20		
		Mtría en Psicología Social de Grupos e Instituciones				24		24			24		24			24		
		Mtría en Relaciones Internacionales				16		16			16		13			13		
		Maestría en Sociedades Sustentables				19		17			17		17			17		
		Mtría-Doc en Ciencias Económicas				1		1		0			8			8		
		Posgrado Integral en Ciencias Administrativas				4	1	5	3			1	4	3	1	4		
		Total	36	197	163	396	4	197	167	368	33	161	186	380				
	CBS	Doc en Ciencias Agropecuarias				29		29		28			28		27			27
		Doc en Ciencias Biológicas y de la Salud				76		76		74			74		71			71
		Doc en Ciencias en Salud Colectiva				34		34		35			35		22			22
		Esp-Mtría en Medicina Social	9	14		23	4	14		18	2	16		18				
		Mtría en Ciencias Agropecuarias				46		46		45			45		52			52
		Mtría en Ciencias en Salud en el Trabajo				23		23		13			13		14			14
		Mtría en Ciencias Farmacéuticas				40		40		40			40		39			39
		Mtría en Ecología Aplicada				19		19		19			19		16			16
		Mtría en Patología y Medicina Bucal				11		11		11			11		11			11
		Mtría en Población y Salud				6		6		6			6		11			11
	Mtría en Rehabilitación Neurológica				23		23		23			23		27			27	
	Total	9	182	139	330	4	171	137	312	2	186	120	308					
	CAD	Doc en Ciencias y Artes para el Diseño				35		35		35			35		35			35
		Mtría en Ciencias y Artes para el Diseño				48		48		46			46		48			48
		Mtría en Diseño y Producción Editorial				24		24		24			24		24			24
		Mtría en Reutilización del Patrimonio Edificado				21		21		17			17		17			17
		Total	0	93	35	128	0	87	35	122	0	89	35	124				
	Total Xochimilco			45	472	337	854	8	455	339	802	35	436	341	812			

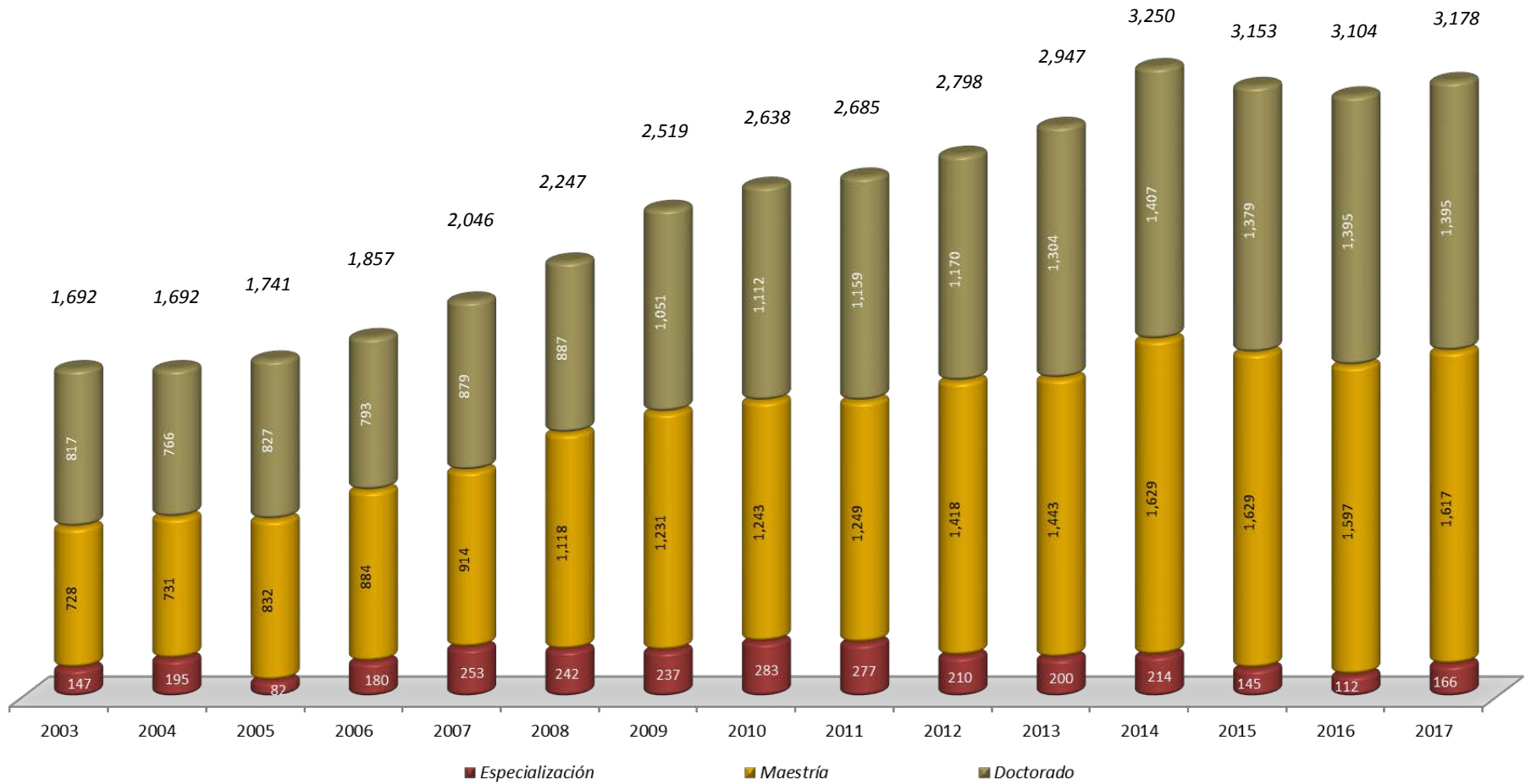
Inscritos de primer ingreso y reinscritos a posgrado
 otoño de cada año
 Por Unidad

Posgrado



Inscritos de primer ingreso y reinscritos a posgrado
 otoño de cada año
 Por nivel

Posgrado



Unidad / División	Especialización			Maestría			Doctorado			Total 2017		
	Masculino	Femenino	Total	Masculino	Femenino	Total	Masculino	Femenino	Total	Masculino	Femenino	Total
CBI	0	0	0	159	72	231	42	13	55	201	85	286
CSH	22	18	40	99	96	195	29	39	68	150	153	303
CAD	6	8	14	70	53	123	49	41	90	125	102	227
Total Azcapotzalco	28	26	54	328	221	549	120	93	213	476	340	816
CSH	0	0	0	21	22	43	27	32	59	48	54	102
CCD	0	0	0	22	40	62	0	0	0	22	40	62
CNI	2	4	6	26	16	42	27	13	40	55	33	88
Total Cuajimalpa	2	4	6	69	78	147	54	45	99	125	127	252
CBI	2	2	4	208	116	324	168	79	247	378	197	575
CSH	23	38	61	89	100	189	185	176	361	297	314	611
CBS	15	22	37	76	118	194	117	183	300	208	323	531
Total Iztapalapa	40	62	102	373	334	707	470	438	908	883	834	1,717
CSH	16	14	30	87	120	207	115	102	217	218	236	454
CBS	0	0	0	80	179	259	60	87	147	140	266	406
CAD	0	0	0	69	87	156	20	17	37	89	104	193
Total Xochimilco	16	14	30	236	386	622	195	206	401	447	606	1,053
Total UAM	86	106	192	1,006	1,019	2,025	839	782	1,621	1,931	1,907	3,838

La categoría *alumnos que registraron actividad académica durante el año* está compuesta por los alumnos que se inscribieron al menos un trimestre en el año de referencia.

Unidad	División	Plan de Estudios	Especialización			Maestría			Doctorado			Total			
			Masculino	Femenino	Total	Masculino	Femenino	Total	Masculino	Femenino	Total	Masculino	Femenino	Total	
Azcapotzalco	CBI	Mtría en Ciencias de la Computación				13	2	15				13	2	15	
		Esp-Mtría-Doc en Ciencias e Ingeniería				13	6	19	4	2	6	17	8	25	
		Mtría-Doc en Ing. Estructural				49	9	58	11	1	12	60	10	70	
		Posgrado en Ingeniería de Procesos				30	16	46	8	1	9	38	17	55	
		Posgrado en Optimización				14	4	18	6	0	6	20	4	24	
		Posgrado en Ciencias e Ingeniería (Ambientales, Materiales)				40	35	75	13	9	22	53	44	97	
			Total	0	0	0	159	72	231	42	13	55	201	85	286
	CSH	Mtría en Planeación y Políticas Metropolitanas				15	11	26				15	11	26	
		Mtría en Economía				15	14	29				15	14	29	
		Esp en Literatura Mexicana del Siglo XX	22	18	40							22	18	40	
		Mtría-Doc en Sociología				21	19	40	19	28	47	40	47	87	
		Posgrado en Historiografía				6	7	13	7	10	17	13	17	30	
		Mtría en Literatura Mexicana Contemporánea				6	16	22	1	0	1	7	16	23	
		Mtría en Derecho				28	24	52				28	24	52	
		Posgrado Integral en Ciencias Administrativas				8	5	13	2	1	3	10	6	16	
			Total	22	18	40	99	96	195	29	39	68	150	153	303
	CAD	Esp en Diseño Ambiental	2	3	5							2	3	5	
		Posgrado en Diseño Bioclimático				6	4	10	4	4	8	10	8	18	
		Posgrado en Diseño y Desarrollo de Productos				15	5	20	8	4	12	23	9	32	
		Posgrado en Diseño y Estudios Urbanos				12	16	28	16	18	34	28	34	62	
		Posgrado en Diseño, Planificación y Conservación de Paisajes y Jardines	4	5	9	15	11	26	2	3	5	21	19	40	
		Posgrado en Diseño y Visualización de la Información				15	10	25	17	11	28	32	21	53	
		Posgrado en Diseño para la Rehabilitación, Recuperación y Conservación del Patrimonio Construido				7	7	14	2	1	3	9	8	17	
			Total	6	8	14	70	53	123	49	41	90	125	102	227
			Total Azcapotzalco	28	26	54	328	221	549	120	93	213	476	340	816

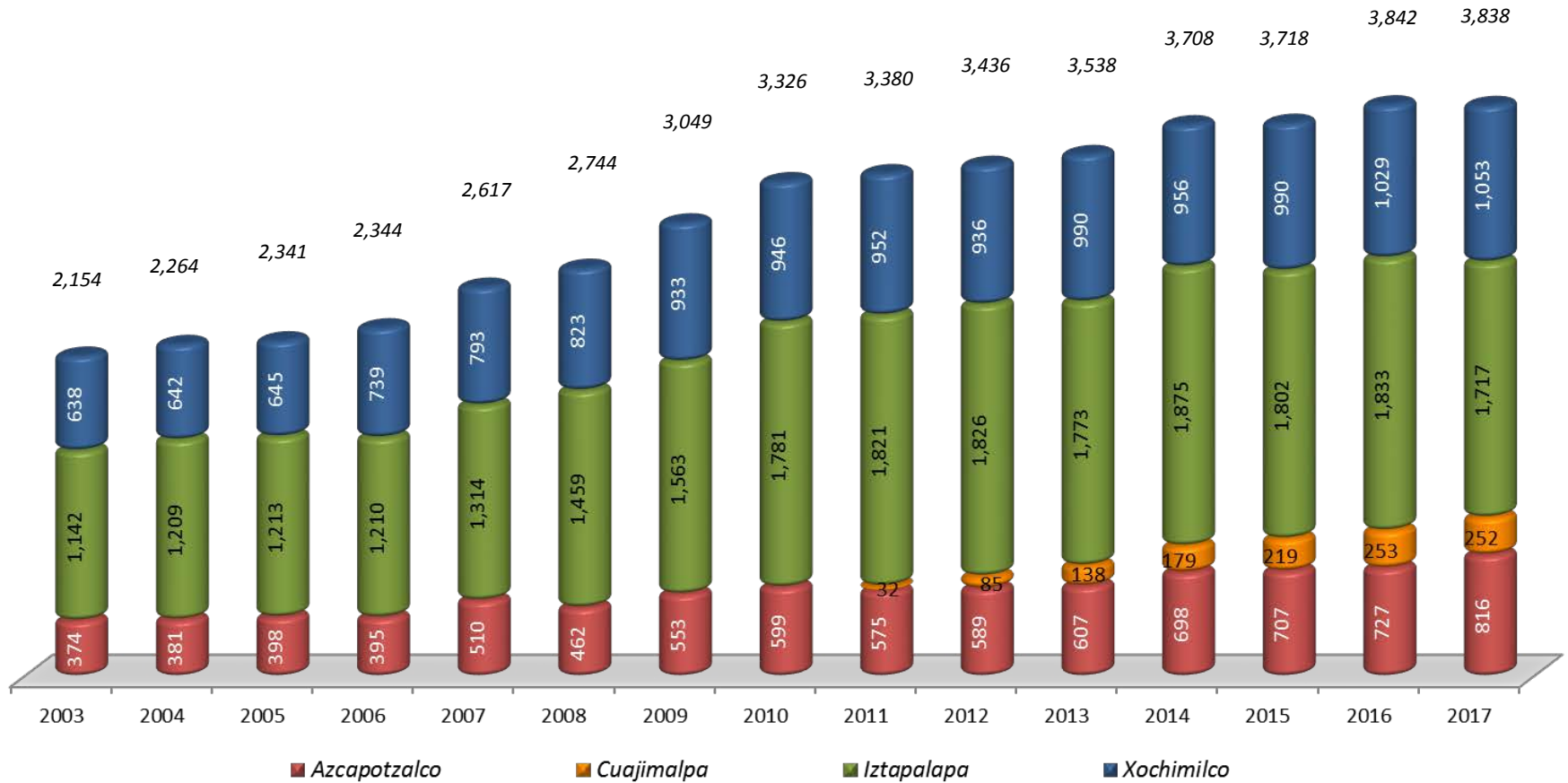
Unidad	División	Plan de Estudios	Especialización			Maestría			Doctorado			Total			
			Masculino	Femenino	Total	Masculino	Femenino	Total	Masculino	Femenino	Total	Masculino	Femenino	Total	
Cuajimalpa	CSH	Posgrado en Ciencias Sociales y Humanidades				21	22	43	27	32	59	48	54	102	
		Total	0	0	0	21	22	43	27	32	59	48	54	102	
	CCD	Mtría en Diseño, Información y Comunicación				22	40	62				22	40	62	
		Total	0	0	0	22	40	62	0	0	0	22	40	62	
	CNI	Posgrado en Ciencias Naturales e Ingeniería							1	1	2	1	1	2	
		Doc en Ciencias Biológicas y de la Salud	2	4	6	26	16	42	26	12	38	54	32	86	
		Total	2	4	6	26	16	42	27	13	40	55	33	88	
	Total Cuajimalpa			2	4	6	69	78	147	54	45	99	125	127	252

Unidad	División	Plan de Estudios	Especialización			Maestría			Doctorado			Total		
			Masculino	Femenino	Total	Masculino	Femenino	Total	Masculino	Femenino	Total	Masculino	Femenino	Total
Iztapalapa	CBI	Posgrado en Física				46	17	63	20	5	25	66	22	88
		Posgrado en Matemáticas				43	16	59	39	13	52	82	29	111
		Posgrado en Química				22	14	36	35	28	63	57	42	99
		Posgrado en Ingeniería Química				24	11	35	25	12	37	49	23	72
		Posgrado en Ingeniería Biomédica				23	10	33	17	9	26	40	19	59
		Posgrado en Ciencias y Tecnologías de la Información				29	7	36	22	6	28	51	13	64
		Posgrado en Energía y Medio Ambiente				21	41	62	10	6	16	31	47	78
		Esp en Física Médica Clínica	2	2	4							2	2	4
	Total	2	2	4	208	116	324	168	79	247	378	197	575	
	CSH	Esp-Mtría-Doc en Ciencias Antropológicas	23	38	61	4	8	12	12	39	51	39	85	124
		Mtría-Doc en Estudios Organizacionales				17	37	54	23	24	47	40	61	101
		Mtría-Doc en Humanidades				32	29	61	66	63	129	98	92	190
		Mtría-Doc en Estudios Sociales				14	5	19	33	16	49	47	21	68
		Mtría-Doc en Ciencias Económicas				16	8	24	46	29	75	62	37	99
		Posgrado Integral en Ciencias Administrativas				5	5	10	3	4	7	8	9	17
		Mtría y Doc en Psicología Social				1	8	9	2	1	3	3	9	12
	Total	23	38	61	89	100	189	185	176	361	297	314	611	
	CBS	Mtría en Biología de la Reproducción Animal				18	33	51	0	0	0	18	33	51
		Posgrado en Biotecnología	10	14	24	17	24	41	53	64	117	80	102	182
		Esp en Acupuntura y Fitoterapia	5	8	13							5	8	13
		Posgrado en Biología Experimental				18	20	38	17	47	64	35	67	102
Mtría en Biología					23	41	64				23	41	64	
Doc en Ciencias Biológicas y de la Salud								47	72	119	47	72	119	
Total	15	22	37	76	118	194	117	183	300	208	323	531		
Total Iztapalapa			40	62	102	373	334	707	470	438	908	883	834	1,717

Unidad	División	Plan de Estudios	Especialización			Maestría			Doctorado			Total		
			Masculino	Femenino	Total	Masculino	Femenino	Total	Masculino	Femenino	Total	Masculino	Femenino	Total
Xochimilco	CSH	Mtría en Desarrollo y Planeación de la Educación				10	19	29				10	19	29
		Doc en Ciencias Sociales							65	71	136	65	71	136
		Mtría en Psicología Social de Grupos e Instituciones				11	14	25				11	14	25
		Mtría en Políticas Públicas				7	14	21				7	14	21
		Mtría en Comunicación y Política				11	6	17				11	6	17
		Mtría-Doc en Ciencias Económicas							5	3	8	5	3	8
		Esp-Mtría-Doc en Desarrollo Rural	16	14	30	14	20	34	35	22	57	65	56	121
		Mtría en Relaciones Internacionales				10	6	16				10	6	16
		Mtría en Estudios de la Mujer				2	22	24				2	22	24
		Mtría en Economía, Gestión y Política de Innovación				10	8	18				10	8	18
		Posgrado Integral en Ciencias Administrativas				1	3	4	0	1	1	1	4	5
		Mtría. en Sociedades Sustentables				11	8	19				11	8	19
	Doc en Humanidades							10	5	15	10	5	15	
	Total	16	14	30	87	120	207	115	102	217	218	236	454	
	CBS	Esp-Mtría en Medicina Social				3	17	20				3	17	20
		Mtría en Rehabilitación Neurológica				3	36	39				3	36	39
		Mtría en Ciencias en Salud en el Trabajo				4	20	24				4	20	24
		Mtría en Población y Salud				6	11	17				6	11	17
		Mtría en Ciencias Farmacéuticas				26	24	50				26	24	50
		Mtría en Ciencias Agropecuarias				23	46	69				23	46	69
		Doc en Ciencias en Salud Colectiva							14	21	35	14	21	35
		Doc en Ciencias Biológicas y de la Salud							33	49	82	33	49	82
		Doc en Ciencias Agropecuarias							13	17	30	13	17	30
		Mtría en Ecología Aplicada				13	15	28				13	15	28
		Mtría en Patología y Medicina Bucal				2	10	12				2	10	12
	Total	0	0	0	80	179	259	60	87	147	140	266	406	
	CAD	Mtría en Ciencias y Artes para el Diseño				32	39	71				32	39	71
		Doc en Ciencias y Artes para el Diseño							20	17	37	20	17	37
		Mtría en Reutilización del Patrimonio Edificado				24	13	37				24	13	37
		Mtría en Diseño y Producción Editorial				13	35	48				13	35	48
Total	0	0	0	69	87	156	20	17	37	89	104	193		
Total Xochimilco			16	14	30	236	386	622	195	206	401	447	606	1,053

Alumnos que registraron actividad académica Por Unidad

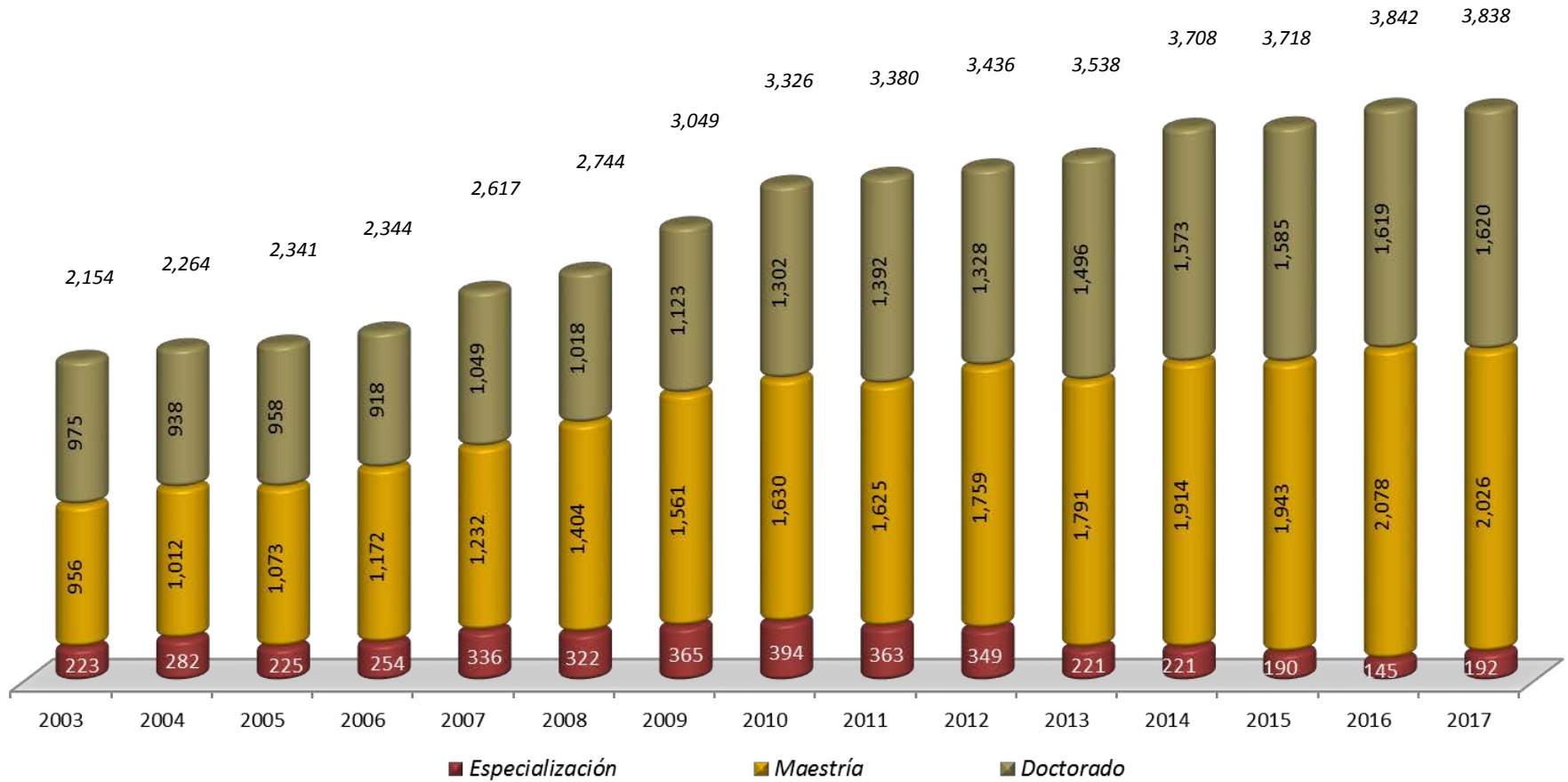
Posgrado



Alumnos que registraron actividad académica

Por nivel

Posgrado



Unidad / División	Invierno				Primavera				Otoño				2017			
	Esp.	Mtría.	Doc.	Total	Esp.	Mtría.	Doc.	Total	Esp.	Mtría.	Doc.	Total	Esp.	Mtría.	Doc.	Total
CBI	0	24	2	26	0	25	2	27	0	16	6	22	0	65	10	75
CSH	0	8	1	9	20	9	1	30	0	3	2	5	20	20	4	44
CAD	0	5	0	5	0	13	1	14	9	5	4	18	9	23	5	37
Total Azcapotzalco	0	37	3	40	20	47	4	71	9	24	12	45	29	108	19	156
CBI	0	25	15	40	0	32	9	41	0	25	12	37	0	82	36	118
CSH	2	17	19	38	0	11	17	28	12	28	9	49	14	56	45	115
CBS	5	13	17	35	9	16	9	34	2	19	7	28	16	48	33	97
Total Iztapalapa	7	55	51	113	9	59	35	103	14	72	28	114	30	186	114	330
CSH	1	34	9	44	0	10	13	23	0	27	9	36	1	71	31	103
CBS	2	21	2	25	2	42	10	54	0	15	5	20	4	78	17	99
CAD	0	9	5	14	0	2	0	2	0	27	2	29	0	38	7	45
Total Xochimilco	3	64	16	83	2	54	23	79	0	69	16	85	5	187	55	247
CSH	0	8	5	13	0	0	1	1	0	4	3	7	0	12	9	21
CCD	0	0	0	0	0	0	0	0	0	7	0	7	0	7	0	7
CNI	0	1	0	1	1	4	0	5	0	2	2	4	1	7	2	10
Total Cuajimalpa	0	9	5	14	1	4	1	6	0	13	5	18	1	26	11	38
Total UAM	10	165	75	250	32	164	63	259	23	178	61	262	65	507	199	771

Fuente: Base de datos : aga_pos_2018I_uam_1a_sem

La categoría *estudiantes que terminaron estudios de posgrado* incluye a las personas que concluyeron en 2017 el plan de estudios correspondiente.

División	Plan de Estudio	Invierno				Primavera				Otoño				2017			
		Esp.	Mtría.	Doc.	Total	Esp.	Mtría.	Doc.	Total	Esp.	Mtría.	Doc.	Total	Esp.	Mtría.	Doc.	Total
CBI	Esp-Mtría-Doc en Ciencias e	13		1	14	3			3				0	0	16	1	17
	Maestría en Ciencias de la	2								1				0	3	0	3
	Mtría-Doc en Ing.	3			3	9	1		10	4			4	0	16	1	17
	Posgrado en Ciencias e	2				5				8	5			0	15	5	20
	Posgrado en Ingeniería de	4			4	5	1		6	3			3	0	12	1	13
	Posgrado en Optimización			1	1	3			3		1		1	0	3	2	5
	TOTAL DIVISIÓN	0	24	2	22	0	25	2	22	0	16	6	8	0	65	10	75
CSH	Esp en Literatura Mexicana				0	20			20				0	20	0	0	20
	Esp en Sociología de la				0				0				0	0	0	0	0
	Mtría en Planeación y		4		4		3		3	1			1	0	8	0	8
	Mtría en Economía		1		1				0	1			1	0	2	0	2
	Mtría-Doc en Sociología				0				0	1	1		2	0	1	1	2
	Posgrado en Historiografía				0		5	1	6		1		1	0	5	2	7
	Mtría en Literatura		3		3		1		1				0	0	4	0	4
	Mtría-Doc en Ciencias			1	1				0				0	0	0	1	1
	TOTAL DIVISIÓN	0	8	1	9	20	9	1	30	0	3	2	5	20	20	4	44
CAD	Esp-Mtría-Doc en Diseño					1			1	1			1	1	1	0	2
	Posgrado en Diseño		3		3		4		4		1		1	0	8	0	8
	Posgrado en Diseño y		1		1				0		1	1	2	0	2	1	3
	Posgrado en Diseño y		1		1		5		5			1	1	0	6	1	7
	Posgrado en Diseño, Planificación y				0				0	8	2		10	8	2	0	10
	Posgrado en Diseño y				0		3	1	4		1	2	3	0	4	3	7
	TOTAL DIVISIÓN	0	5	0	5	0	13	1	14	9	5	4	18	9	23	5	37
Total Azcapotzalco	0	37	3	40	20	47	4	71	9	24	12	45	29	108	19	156	

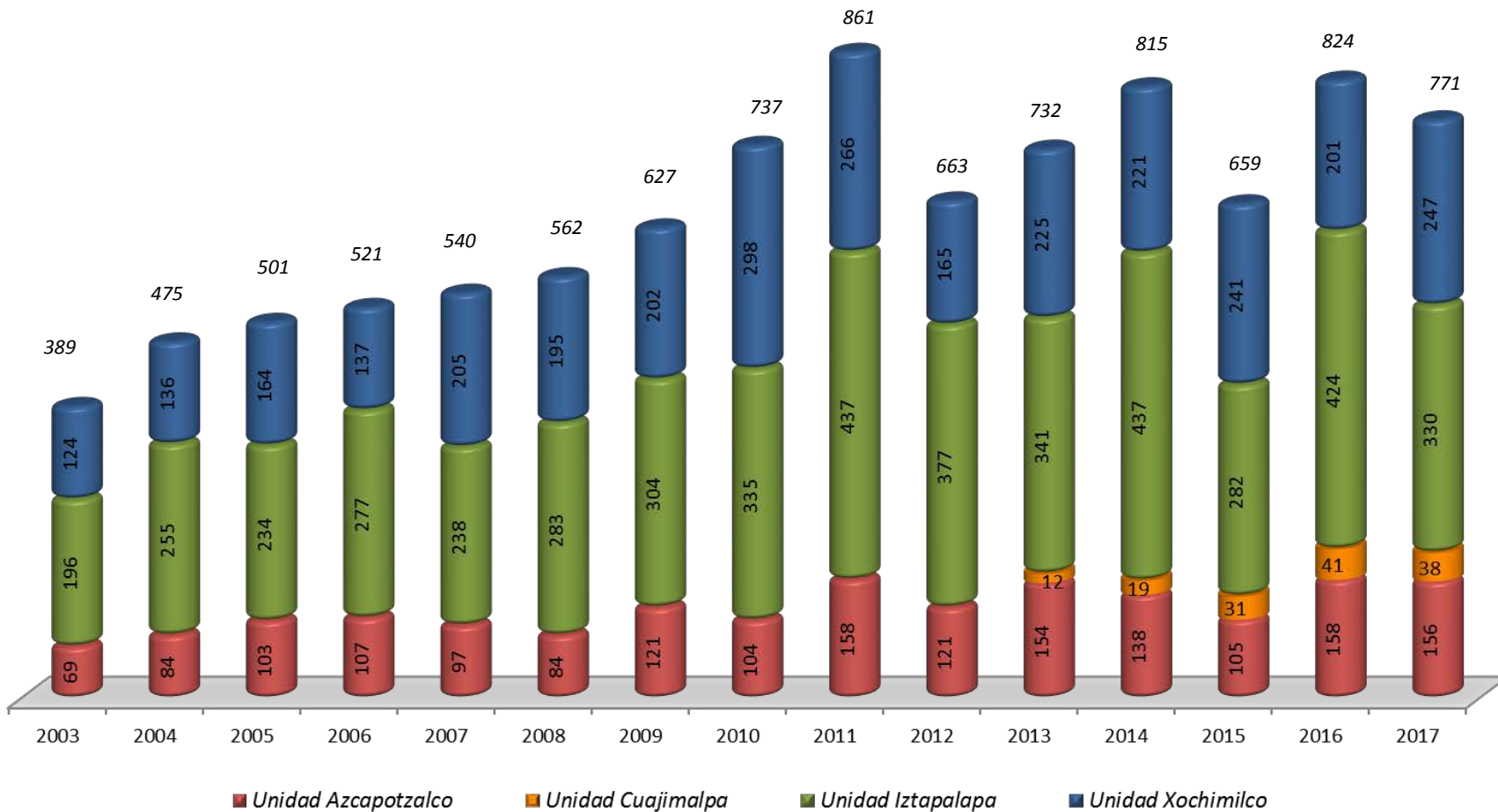
**Estudiantes que terminaron estudios de posgrado
por plan de estudios
Unidad Cuajimalpa**

Posgrado

División	Plan de Estudio	Invierno				Primavera				Otoño				2017			
		Esp.	Mtría.	Doc.	Total	Esp.	Mtría.	Doc.	Total	Esp.	Mtría.	Doc.	Total	Esp.	Mtría.	Doc.	Total
CSH	Posgrado en Ciencias		8	5	13			1	1		4	3	7	0	12	9	21
	TOTAL DIVISIÓN		8		8		0		0		4	3	7	0	12	3	15
CCD	Mtría en Diseño,				0				0		7		7	0	7	0	7
					0		0	0		7		7	0	7	0	7	
CNI	Posgrado en Ciencias		1		1	1	4		5	2	2	4	1	7	2	10	
		0	1		1	1	4	0	5	2	2	4	1	7	2	10	
Total Cuajimalpa		0	9	5	14	1	4	1	6	0	13	5	18	1	26	11	38

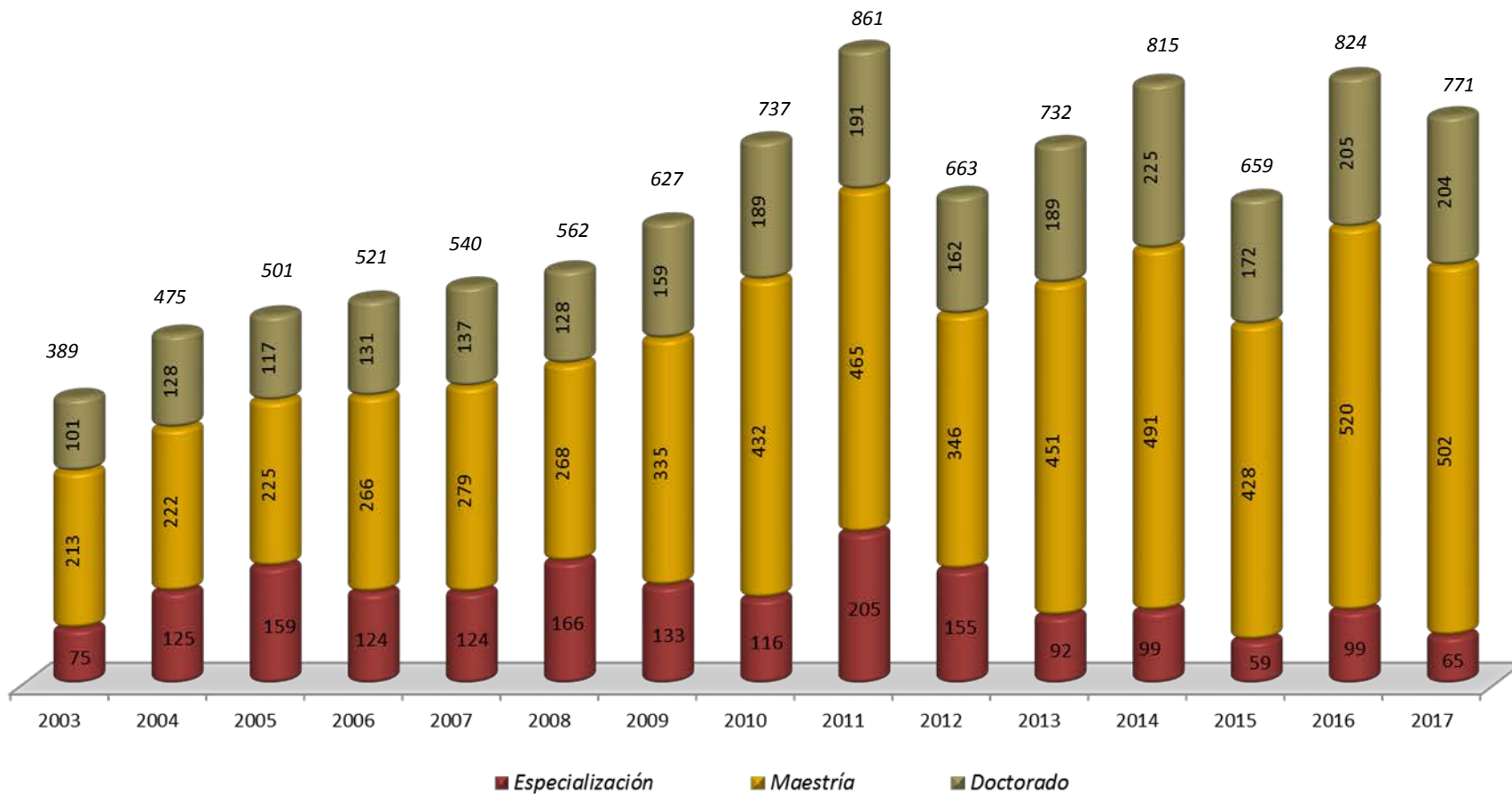
División	Plan de Estudio	Invierno				Primavera				Otoño				2017			
		Esp.	Mtría.	Doc.	Total	Esp.	Mtría.	Doc.	Total	Esp.	Mtría.	Doc.	Total	Esp.	Mtría.	Doc.	Total
CBI	Posgrado en Física		2		2		7		7		3		3	0	12	0	12
	Posgrado en Matemáticas		8	3	11		8	2	10		5	1	6	0	21	6	27
	Posgrado en Química		3	7	10		4	5	9		7	3	10	0	14	15	29
	Posgrado en Ingeniería		4	4	8		3		3		4		4	0	11	4	15
	Posgrado en Ingeniería		3	1	4		1	1	2			4	4	0	4	6	10
	Posgrado en Ciencias y		3		3		3	1	4		4	4	8	0	10	5	15
	Posgrado en Energía y		2		2		6		6		2		2	0	10	0	10
TOTAL DIVISIÓN		0	25	15	40	0	32	9	41	0	25	12	37	0	82	36	118
CSH	Esp-Mtría-Doc en Ciencias	2	2	5	9	2	1	3	3	12		12	14	4	6	24	
	Mtría-Doc en Estudios		1	2	3		4	2	6		21	1	22	0	26	5	31
	Mtría-Doc en Humanidades		9	6	15		5	5	10			4	4	0	14	15	29
	Mtría-Doc en Estudios		5	6	11			1	1				0	0	5	7	12
	Mtría-Doc en Ciencias				0			8	8		7	4	11	0	7	12	19
TOTAL DIVISIÓN		2	17	19	38	0	11	17	28	12	28	9	49	14	56	45	115
CBS	Esp en Acupuntura y				0	1		1	1	1		1	2	0	0	2	
	Mtría en Biología de la Reproducción		4		4		1		1		5		5	0	10	0	10
	Posgrado en Biotecnología	5	3	6	14	8	10	5	23	1	1	3	5	14	14	14	42
	Posgrado en Biología		2	9	11		3	3	6		5	3	8	0	10	15	25
	Mtría en Biología		4		4		2		2		8		8	0	14	0	14
	Doc en Ciencias Biológicas y			2	2			1	1			1	1	0	0	4	4
TOTAL DIVISIÓN		5	13	17	35	9	16	9	34	2	19	7	28	16	48	33	97
Total Iztapalapa		7	55	51	113	9	59	35	103	14	72	28	114	30	186	114	330

División	Plan de Estudio	Invierno				Primavera				Otoño				2017				
		Esp.	Mtría.	Doc.	Total	Esp.	Mtría.	Doc.	Total	Esp.	Mtría.	Doc.	Total	Esp.	Mtría.	Doc.	Total	
CSH	Mtría en Desarrollo y Planeación de la Educación		3		3		1		1		1		1		0	5	0	5
	Mtría en Psicología Social de Grupos e Instituciones		2		2		3		3		3		3		0	8	0	8
	Mtría en Políticas Públicas		7		7		2		2		1		1		0	10	0	10
	Mtría en Comunicación y Política		8		8				0				0		0	8	0	8
	Esp-Mtría-Doc en Desarrollo Rural	1		1	2	2	2		4	22	5		27	1	24	8	33	
	Mtría en Relaciones Internacionales				0				0				0		0	0	0	0
	Mtría en Estudios de la Mujer		10		10		1		1				0		0	11	0	11
	Maestría en Economía, Gestión y Política de innovación		4		4		1		1				0		0	5	0	5
	Doc en Ciencias Sociales			8	8			11	11			4	4		0	0	23	23
TOTAL DIVISIÓN	1	34	9	44	0	10	13	23	0	27	9	36	1	71	31	103		
CBS	Esp-Mtría en Medicina Social	2	2		4	2	4		6	4			4	4	10	0	14	
	Mtría en Rehabilitación Neurológica		5		5		5		5		3		3		0	13	0	13
	Mtría en Población y Salud				0		4		4				0		0	4	0	4
	Mtría en Ciencias Farmacéuticas		2		2		6		6		1		1		0	9	0	9
	Mtría en Ciencias Agropecuarias		6	1	7		8		8		3		3		0	17	1	18
	Maestría en Ciencias en Salud en el Trabajo		3				9				1		1		0	13	0	13
	Mtría en Ecología Aplicada		2		2		2		2		2		2		0	6	0	6
	Mtría en Patología y Medicina Bucal		1		1		4		4		1		1		0	6	0	6
	Doc en Ciencias en Salud Colectiva				0			3	3			1	1		0	0	4	4
	Doc en Ciencias Biológicas y de la Salud			1	1			6	6			2	2		0	0	9	9
	Doc en Ciencias Agropecuarias				0			1	1			2	2		0	0	3	3
TOTAL DIVISIÓN	2	21	2	22	2	42	10	45	0	15	5	20	4	78	17	99		
CAD	Mtría en Ciencias y Artes para el Diseño		2		2		2		2		10		10		0	14	0	14
	Mtría en Diseño y Producción Editorial		7		7				0		2		2		0	9	0	9
	Maestría en Reutilización del Patrimonio Edificado										15		15		0	15	0	15
	Doc en Ciencias y Artes para el Diseño			5	5				0			2	2		0	0	7	7
TOTAL DIVISIÓN	0	9	5	14	0	2	0	2	0	27	2	29	0	38	7	45		
Total Xochimilco	3	64	16	83	2	54	23	79	0	69	16	85	5	187	55	247		



Estudiantes que terminaron estudios de posgrado por nivel

Posgrado



Unidad	División	Egresados acumulados hasta 2017			
		Especialidad	Maestría	Doctorado	TOTAL
Azcapotzalco	CBI	4	549	94	647
	CSH	385	514	63	962
	CAD	444	280	86	810
	Total	833	1,343	243	2,419
Cuajimalpa	CSH	0	45	17	62
	CCD	0	49	0	49
	CNI	9	24	4	37
	Total	9	118	21	148
Iztapalapa	CBI	0	1,224	652	1,876
	CSH	717	1,311	813	2,841
	CBS	311	936	496	1,743
	Total	1,028	3,471	1,961	6,460
Xochimilco	CSH	415	1,359	427	2,201
	CBS	260	918	221	1,399
	CAD	0	385	42	427
	Total	675	2,662	690	4,027
UAM	CBI	4	1,773	746	2,523
	CSH	1,517	3,229	1,320	6,066
	CBS	571	1,854	717	3,142
	CAD	444	665	128	1,237
	CCD	0	49	0	49
	CNI	9	24	4	37
	Total	2,545	7,594	2,915	13,054

La categoría *estudiantes que terminaron estudios de posgrado, acumulado*, incluye a las personas que han concluido hasta el año de referencia, el plan de estudios correspondiente.

Fuente: Base de datos
aga_pos_2018l_uam_1a_sem

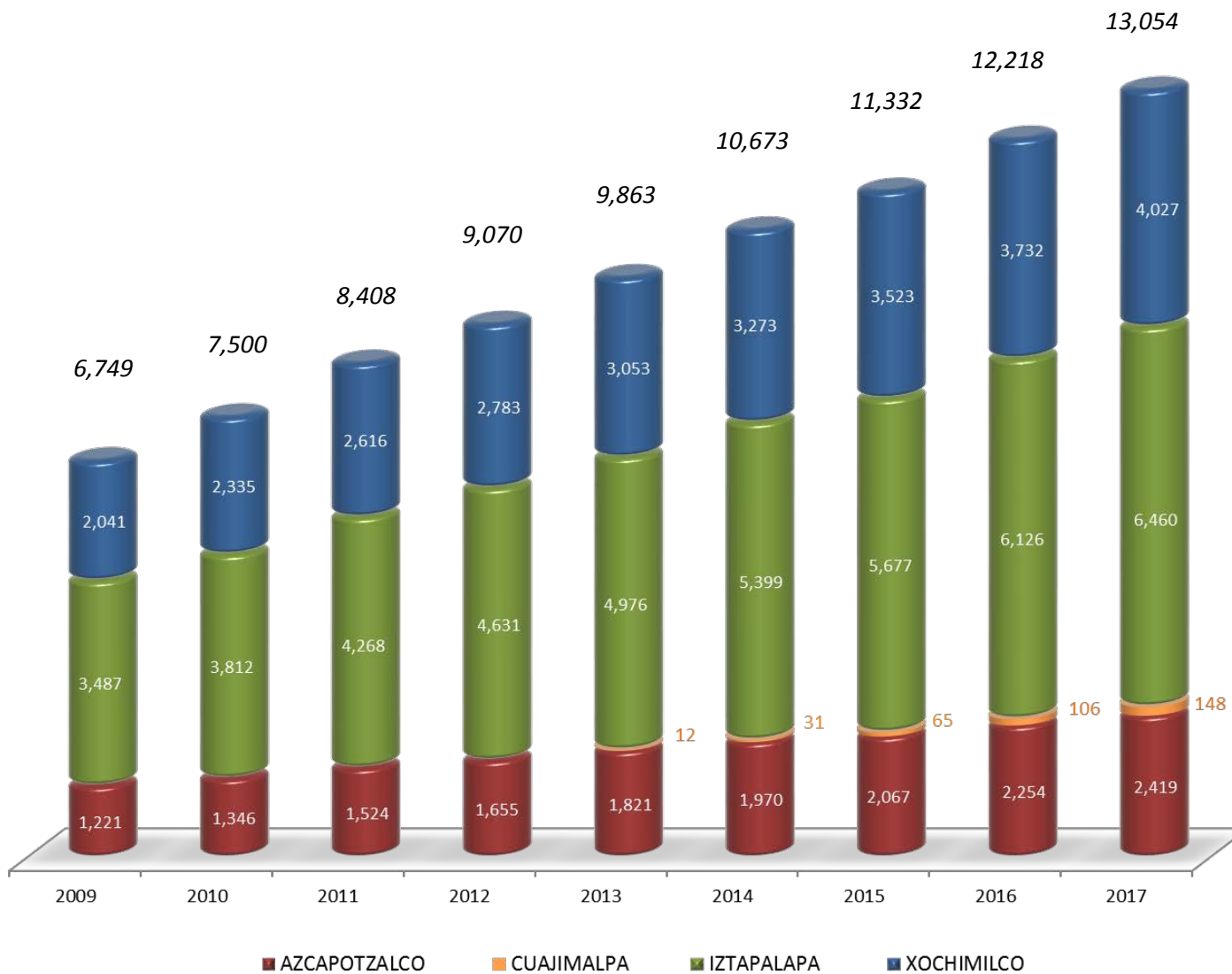
División	Plan de Estudio	Egresados acumulados hasta 2017			
		Especialidad	Maestría	Doctorado	Total
CBI	Esp-Mtría-Doc en Ciencias e Ingeniería	4	280	77	361
	Maestría en Ciencias de la Computación		97		97
	Mtría-Doc en Ing. Estructural		102	9	111
	Posgrado en Ciencias e Ingeniería (ambientales, de Materiales)		26	5	31
	Posgrado en Ingeniería de Procesos		33	1	34
	Posgrado en Optimización		11	2	13
	Total División		4	549	94
CSH	Especialización en Literatura Mexicana del Siglo XX	308			308
	Especialización en Sociología de la Educación Superior	76			76
	Maestría en Economía		148		148
	Maestría en historiografía de México		59		59
	Maestría en Literatura Mexicana Contemporánea		22		22
	Maestría en Planeación y Políticas Metropolitanas		176		176
	Mtría-Doc en Ciencias Económicas		7	6	13
	Mtría-Doc en Sociología		76	34	110
	Posgrado en Historiografía	1	26	23	50
Total División	385	514	63	962	
CAD	Especialización en Diseño Ambiental	36			36
	<i>Esp-Mtría-Doc en Diseño</i>	374	200	68	642
	Maestría en Desarrollo de Productos		3		3
	Posgrado en Diseño Bioclimático	13	21	1	35
	Posgrado en Diseño y Desarrollo de Productos	1	12	2	15
	Posgrado en Diseño y Estudios Urbanos	4	21	8	33
	Posgrado en Diseño y Visualización de la Información	2	14	6	22
	Posgrado en Diseño, Planificación y Conservación de Paisajes y Jardines	14	9	1	24
Total División	444	280	86	810	
Total Azcapotzalco		833	1,343	243	2,419

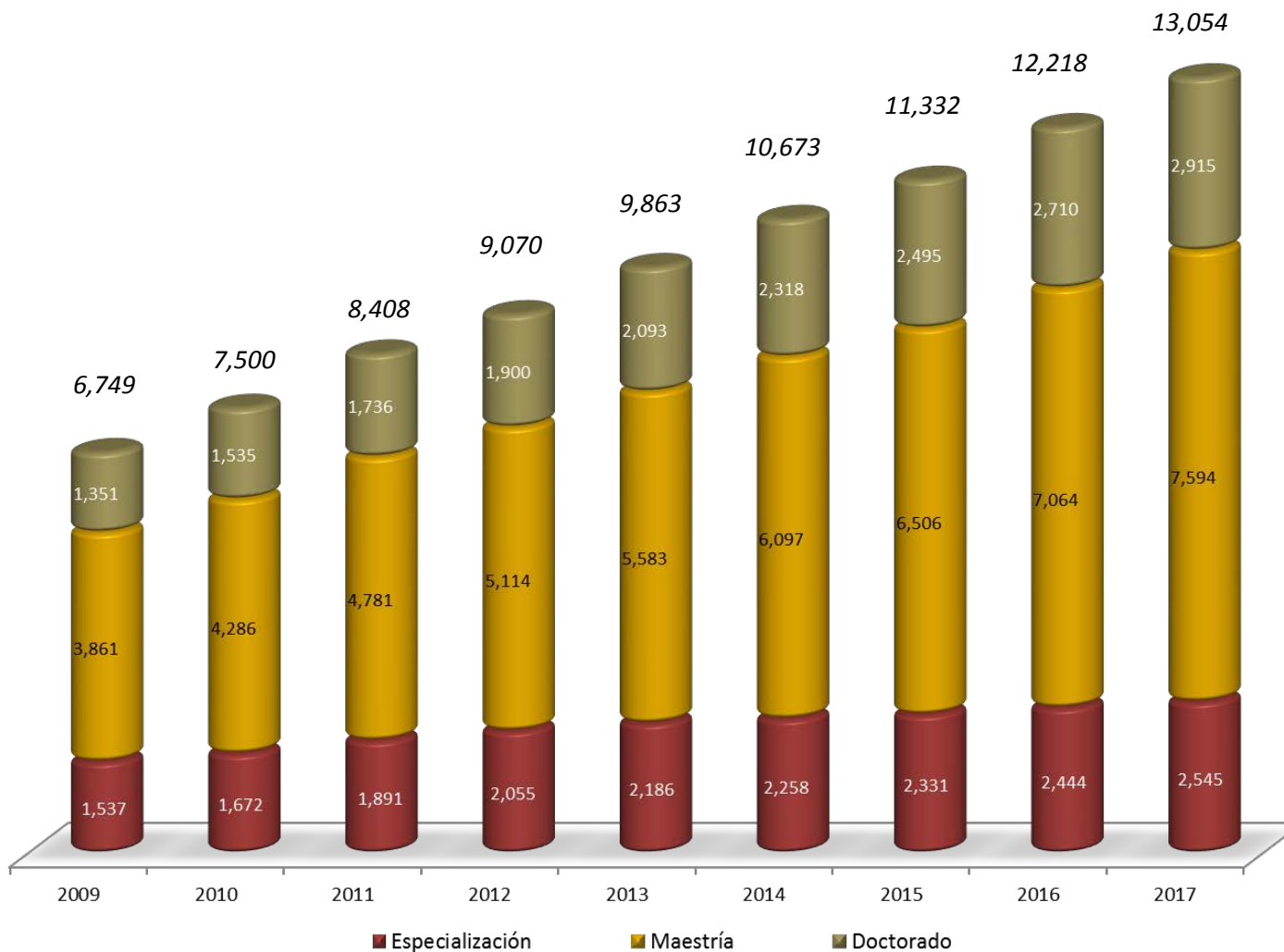
División	Plan de Estudio	Egresados acumulados hasta 2017			
		Especialidad	Maestría	Doctorado	Total
CSH	Posgrado en Ciencias Sociales y Humanidades		45	17	62
	Total División		45	17	62
CCD	Mtría en Diseño, Información y Comunicación		49		49
	Total División		49		49
CNI	Doc en Ciencias Biológicas y de la Salud			1	1
	Posgrado en Ciencias Naturales e Ingeniería	9	24	3	36
	Total División	9	24	4	37
Total Cuajimalpa		9	118	21	148

**Estudiantes que terminaron estudios de posgrado acumulado hasta 2017
por plan de estudios
Unidad Iztapalapa**

División	Plan de Estudio	Egresados acumulados hasta 2017			
		Especialidad	Maestría	Doctorado	Total
CBI	Doctorado en Ciencias			302	302
	Maestría en Física		78		78
	Maestría en Química		159		159
	Maestría en Ciencias y Tecnologías de la Información		17		17
	Maestría en Ingeniería Biomédica		36		36
	Maestría en Ingeniería Química		112		112
	Maestría en Matemáticas		58		58
	Posgrado en Ciencias y Tecnologías de la Información		68	7	75
	Posgrado en Energía y Medio Ambiente		24		24
	Posgrado en Física		64	43	107
	Posgrado en Ingeniería Biomédica		140	32	172
	Posgrado en Ingeniería Química		171	70	241
	Posgrado en Matemáticas		185	52	237
	Posgrado en Química		112	146	258
	Total División	0	1,224	652	1,876
CSH	Doctorado en Ciencias Económicas			19	19
	Esp-Mtría-Doc en Ciencias Antropológicas	717	263	189	1,169
	Maestría en Filosofía de la Ciencia		53		53
	Maestría en Historia		80		80
	Maestría en Sociología del Trabajo		38		38
	Mtría-Doc en Ciencias Económicas		103	35	138
	Mtría-Doc en Estudios Organizacionales		166	214	380
	Mtría-Doc en Estudios Sociales		219	138	357
	Mtría-Doc en Humanidades		389	218	607
	Total División	717	1,311	813	2,841
CBS	Doctorado en Ciencias Biológicas			141	141
	Doctorado en Ciencias Biológicas y de la Salud			58	58
	Especialización en Acupuntura y Fitoterapia	100			100
	Especialización en Biotecnología	211			211
	Maestría en Biología		171		171
	Maestría en Biología de la Reproducción Animal		101		101
	Maestría en Biología Experimental		89		89
	Maestría en Investigación en Salud Pública		22		22
	Posgrado en Biología Experimental		207	97	304
	Posgrado en Biotecnología		346	200	546
	Total División	311	936	496	1,743
	Total Iztapalapa	1,028	3,471	1,961	6,460

División	Plan de Estudio	Egresados acumulados hasta 2017			
		Especialidad	Maestría	Doctorado	Total
CSH	Doctorado en Ciencias Sociales			345	345
	Esp-Mtría en Estudios de la Mujer	154	101		255
	Esp-Mtría-Doc en Desarrollo Rural	245	283	64	592
	<i>Maestría en Administración del Trabajo</i>		21		21
	Maestría en Comunicación y Política		95		95
	Maestría en Derecho Económico		86		86
	Maestría en Desarrollo Rural		115		115
	Maestría en Desarrollo y Planeación de la Educación		143		143
	<i>Maestría en Economía y Gestión del Cambio Tecnológico</i>		141		141
	Maestría en Economía, Gestión y Política de innovación		16		16
	Maestría en Estudios de la Mujer	16	53		69
	Maestría en Políticas Públicas		123		123
	Maestría en Psicología Social de Grupos e Instituciones		141		141
	Maestría en Relaciones Internacionales		23		23
	Mtría-Doc en Ciencias Económicas		18	18	36
Total División		415	1,359	427	2,201
CBS	Doctorado en Ciencias Agropecuarias			5	5
	<i>Doctorado en Ciencias Biológicas</i>			86	86
	Doctorado en Ciencias Biológicas y de la Salud			77	77
	Doctorado en Ciencias en Salud Colectiva			53	53
	<i>Especialización en Diagnóstico Integral y Patología Bucal</i>	76			76
	Especialización en Patología y Medicina Bucal	45			45
	Esp-Mtría en Medicina Social	99	200		299
	<i>Esp-Mtría en Patología y Medicina Bucal</i>	30	10		40
	Maestría en Ciencias Agropecuarias		182		182
	Maestría en Ciencias en Salud en el Trabajo		117		117
	Maestría en Ciencias Farmacéuticas		157		157
	Maestría en Ecología Aplicada		9		9
	Maestría en Medicina Social		1		1
	Maestría en Patología y Medicina Bucal	10	13		23
	Maestría en Población y Salud		24		24
Maestría en Rehabilitación Neurológica		205		205	
Total División	260	918	221	1,399	
CAD	Doctorado en Ciencias y Artes para el Diseño			42	42
	Maestría en Ciencias y Artes para el Diseño		271		271
	Maestría en Diseño y Producción Editorial		61		61
	Maestría en Reutilización del Patrimonio Edificado		53		53
	Total División	0	385	42	427
Total Xochimilco		675	2,662	690	4,027





Unidad	División	Planes de estudio por nivel				Nivel de los planes de estudio en el PNPC						Planes en proceso
		Especialidad	Maestría	Doctorado	TOTAL	Competencia internacional	Consolidado	En desarrollo	Reciente creación	TOTAL	%	
AZCAPOTZALCO	CBI*		5	4	9		4	2	1	7	77.8%	22.2%
	CSH	3	6	2	11		4	4		8	72.7%	27.3%
	CAD	1	6	6	13			3		3	23.1%	76.9%
	TOTAL	4	17	12	33	0	8	9	1	18	54.5%	45.5%
CUAJIMALPA	CSH		1	1	2			2		2	100.0%	0.0%
	CCD		1		1			1		1	100.0%	0.0%
	CNI	1	1	1	3			2		2	66.7%	33.3%
	TOTAL	1	3	2	6	0	0	5	0	5	83.3%	16.7%
IZTAPALAPA	CBI	1	8	7	16		7	6	1	14	87.5%	12.5%
	CSH	1	5	5	11	3	5			8	72.7%	27.3%
	CBS	2	4	2	8	1	4	1		6	75.0%	25.0%
	TOTAL	4	17	14	35	4	16	7	1	28	80.0%	20.0%
XOCHIMILCO	CSH	1	9	3	13	1	5	4		10	76.9%	23.1%
	CBS	2	8	2	12		4	2	1	7	58.3%	41.7%
	CAD		3	1	4		1	2		3	75.0%	25.0%
	TOTAL	3	20	6	29	1	10	8	1	20	69.0%	31.0%
INTERUNIDADES	CSH		2	2	4		1	1		2	50.0%	50.0%
	CBS Y CNI			1	1		1			1	100.0%	0.0%
	TOTAL	0	2	3	5	0	2	1	0	3	60.0%	40.0%
UAM		12	59	37	108	5	36	30	3	74	68.5%	31.5%
Incorporados al PNPC		2	45	27	74							
En proceso										34		

DIVISIÓN	AZCAPOTZALCO 2017			
	PLAN DE ESTUDIOS	LINEAS	NIVEL PNPC	OBSERVACIONES
Ciencias Básicas e Ingeniería (CBI)	Maestría en Ciencias de la Computación			
	Maestría en Ciencias e Ingeniería	Materiales	En desarrollo	
		Ambientales	Consolidado	
	Maestría en Ingeniería Estructural		Consolidado	
	Maestría en Optimización		Consolidado	
	Maestría en Ingeniería de Procesos		En desarrollo	
	Posgrado en Ciencias e Ingeniería (Ambientales, Materiales) (Maestría)			Nuevo
	Doctorado en Ciencias e Ingeniería	Materiales		
		Ambientales	Consolidado	
	Doctorado en Ingeniería Estructural		En desarrollo	
Doctorado en Optimización		Reciente creación		
Doctorado en Ingeniería de Procesos				
Posgrado en Ciencias e Ingeniería (Ambientales, Materiales) (Doctorado)			Nuevo	
Ciencias Sociales y Humanidades (CSH)	Especialización en Historiografía			
	Especialización en Literatura Mexicana del Siglo XX		Consolidado	
	Especialización en Sociología de la Educación Superior			
	Maestría en Historiografía		En desarrollo	En proceso de evaluación
	Maestría en Sociología		Consolidado	
	Maestría en Economía		En desarrollo	
	Maestría en Planeación y Políticas Metropolitanas		Consolidado	
	Maestría en Literatura Mexicana Contemporánea		En desarrollo	
	Maestría en Ciencias Económicas		Consolidado	Compartido: Azcapotzalco, Iztapalapa y Xochimilco
	Maestría en Derecho			Nuevo
	Doctorado en Historiografía		En desarrollo	
	Doctorado en Sociología		Consolidado	
	Doctorado en Ciencias Económicas		En desarrollo	Compartido: Azcapotzalco, Iztapalapa y Xochimilco
Posgrado Integral en Ciencias Administrativas (Nuevo)			Compartido: Azcapotzalco, Iztapalapa y Xochimilco	
	Posgrado en Diseño, Planificación y Conservación de Paisajes y Jardines (Especialización)		En desarrollo	
	Posgrado en Diseño Bioclimático (Maestría)			
	Posgrado en Diseño y Desarrollo de Productos (Maestría)			
	Posgrado en Diseño y Estudios Urbanos (Maestría)		En desarrollo	
	Posgrado en Diseño, Planificación y Conservación de Paisajes y Jardines (Maestría)			
	Posgrado en Diseño y Visualización de la Información (Maestría)			
	Posgrado en Diseño para la Rehabilitación, Recuperación y Conservación del Patrimonio Construido (Maestría)			
	Posgrado en Diseño Bioclimático (Doctorado)			
	Posgrado en Diseño y Desarrollo de Productos (Doctorado)			
	Posgrado en Diseño y Estudios Urbanos (Doctorado)		En desarrollo	
	Posgrado en Diseño, Planificación y Conservación de Paisajes y Jardines (Doctorado)			
	Posgrado en Diseño y Visualización de la Información (Doctorado)			
	Posgrado en Diseño para la Rehabilitación, Recuperación y Conservación del Patrimonio Construido (Doctorado)			

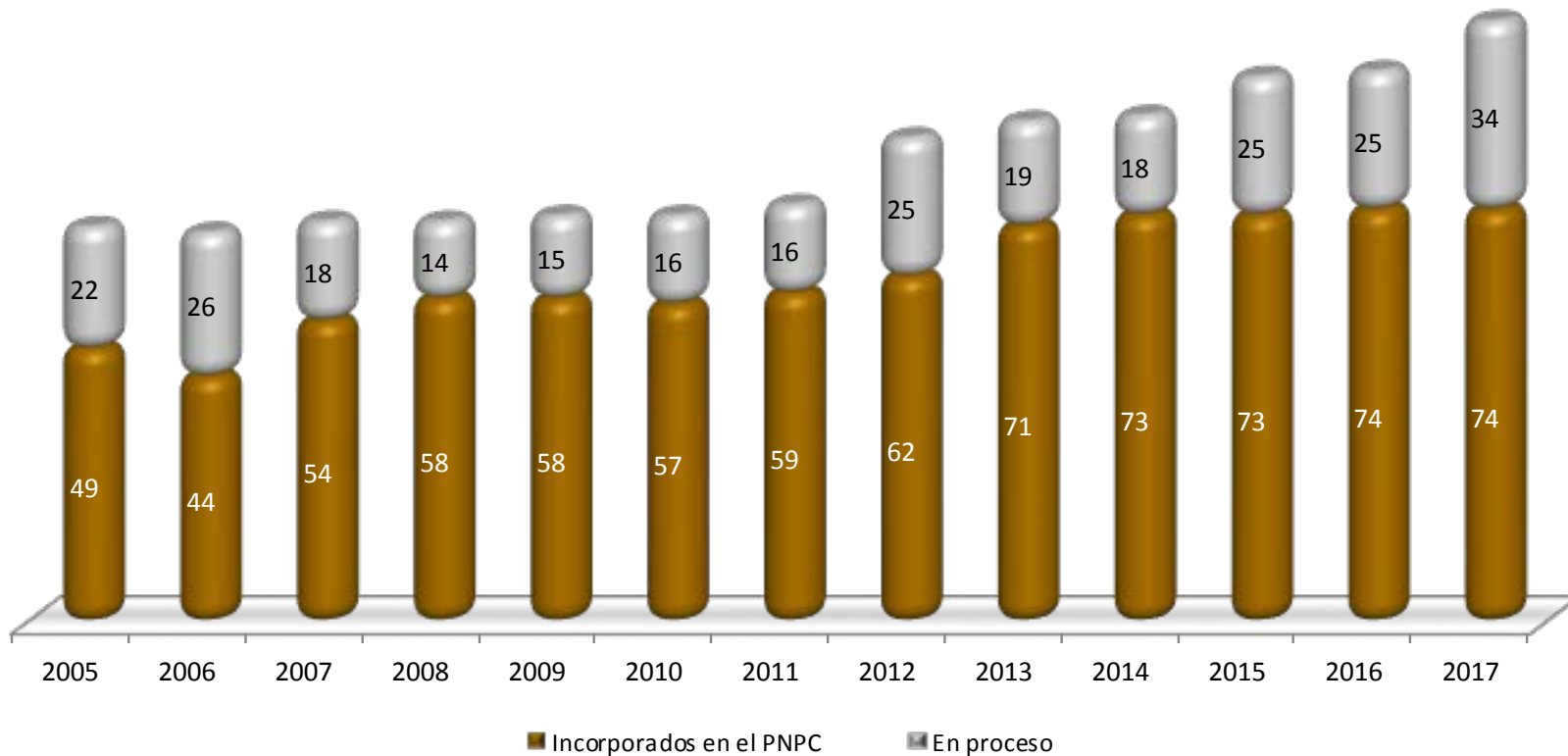
DIVISIÓN	CUAJIMALPA 2017		
	PLAN DE ESTUDIOS	NIVEL PNPC	OBSERVACIONES
Ciencias Sociales y Humanidades (CSH)	Posgrado en Ciencias Sociales y Humanidades (Maestría)	En desarrollo	
	Posgrado en Ciencias Sociales y Humanidades (Doctorado)	En desarrollo	
Ciencias de la Comunicación y Diseño (CCD)	Maestría en Diseño, Información y Comunicación	En desarrollo	
Ciencias Naturales e Ingeniería (CNI)	Especialización en Ciencias Naturales e Ingeniería		
	Maestría en Ciencias Naturales e Ingeniería	En desarrollo	
	Doctorado en Ciencias Naturales e Ingeniería	En desarrollo	
	Doctorado en Ciencias Biológicas y de la Salud	Consolidado	Compartido: Iztapalapa , Xochimilco y Cuajimalpa

DIVISIÓN	IZTAPALAPA 2017		
	PLAN DE ESTUDIOS	NIVEL PNPC	OBSERVACIONES
Ciencias Básicas e Ingeniería (CBI)	Especialización en Física Médica Clínica		Compartido con CBS
	Maestría en Ciencias (Matemáticas Aplicadas e Industriales)	Consolidado	
	Maestría en Ciencias (Física)	En desarrollo	
	Maestría en Ciencias (Matemáticas)	Consolidado	
	Maestría en Ciencias (Ingeniería Química)	En desarrollo	
	Maestría en Ciencias (Ingeniería Biomédica)	Consolidado	
	Maestría en Ciencias (Química)	Consolidado	
	Maestría en Ciencias y Tecnologías de la Información	En desarrollo	
	Maestría en Energía y Medio Ambiente	En desarrollo	Compartido con CBS
	Doctorado en Ciencias (Física)		
	Doctorado en Ciencias (Matemáticas)	Consolidado	
	Doctorado en Ciencias (Ingeniería Química)	En desarrollo	
	Doctorado en Ciencias (Ingeniería Biomédica)	Consolidado	
	Doctorado en Ciencias (Química)	Consolidado	
Posgrado en Ciencias y Tecnologías de la Información (Doctorado)	En desarrollo		
Doctorado en Energía y Medio Ambiente	Reciente creación	compartido con CBS	
Ciencias Sociales y Humanidades (CSH)	Especialización en Ciencias Antropológicas		
	Maestría en Humanidades	Consolidado	
	Maestría en Ciencias Antropológicas	Competencia internacional	
	Maestría en Estudios Sociales	Competencia internacional	
	Maestría en Ciencias Económicas	Consolidado	Compartido: Azcapotzalco, Iztapalapa y Xochimilco
	Maestría en Estudios Organizacionales	Consolidado	
	Maestría y Doctorado en Psicología Social (Nuevo)		
	Doctorado en Estudios Organizacionales	Consolidado	
	Doctorado en Ciencias Económicas	En desarrollo	Compartido: Azcapotzalco, Iztapalapa y Xochimilco
	Doctorado en Humanidades	Consolidado	
	Doctorado en Ciencias Antropológicas	Consolidado	
	Doctorado en Estudios Sociales	Competencia internacional	
Maestría y Doctorado en Psicología Social (Nuevo)			
Posgrado Integral en Ciencias Administrativas (Nuevo)		Compartido: Azcapotzalco, Iztapalapa y Xochimilco	
Ciencias Biológicas y de la Salud (CBS)	Especialización en Biotecnología		
	Especialización en Acupuntura y Fitoterapia		
	Especialización en Física Médica Clínica		Compartido con CBI
	Maestría en Biotecnología	Consolidado	
	Maestría en Biología Experimental	Consolidado	
	Maestría en Biología	Consolidado	
	Maestría en Biología de la Reproducción Animal	En desarrollo	En proceso de evaluación
	Maestría en Energía y Medio Ambiente	Reciente creación	Compartido con CBI
	Doctorado en Biotecnología	Competencia internacional	
	Doctorado en Biología Experimental	Consolidado	
	Doctorado en Energía y Medio Ambiente	Reciente creación	Compartido con CBI
Doctorado en Ciencias Biológicas y de la Salud	Consolidado	Compartido: Iztapalapa, Xochimilco y Cuajimalpa	

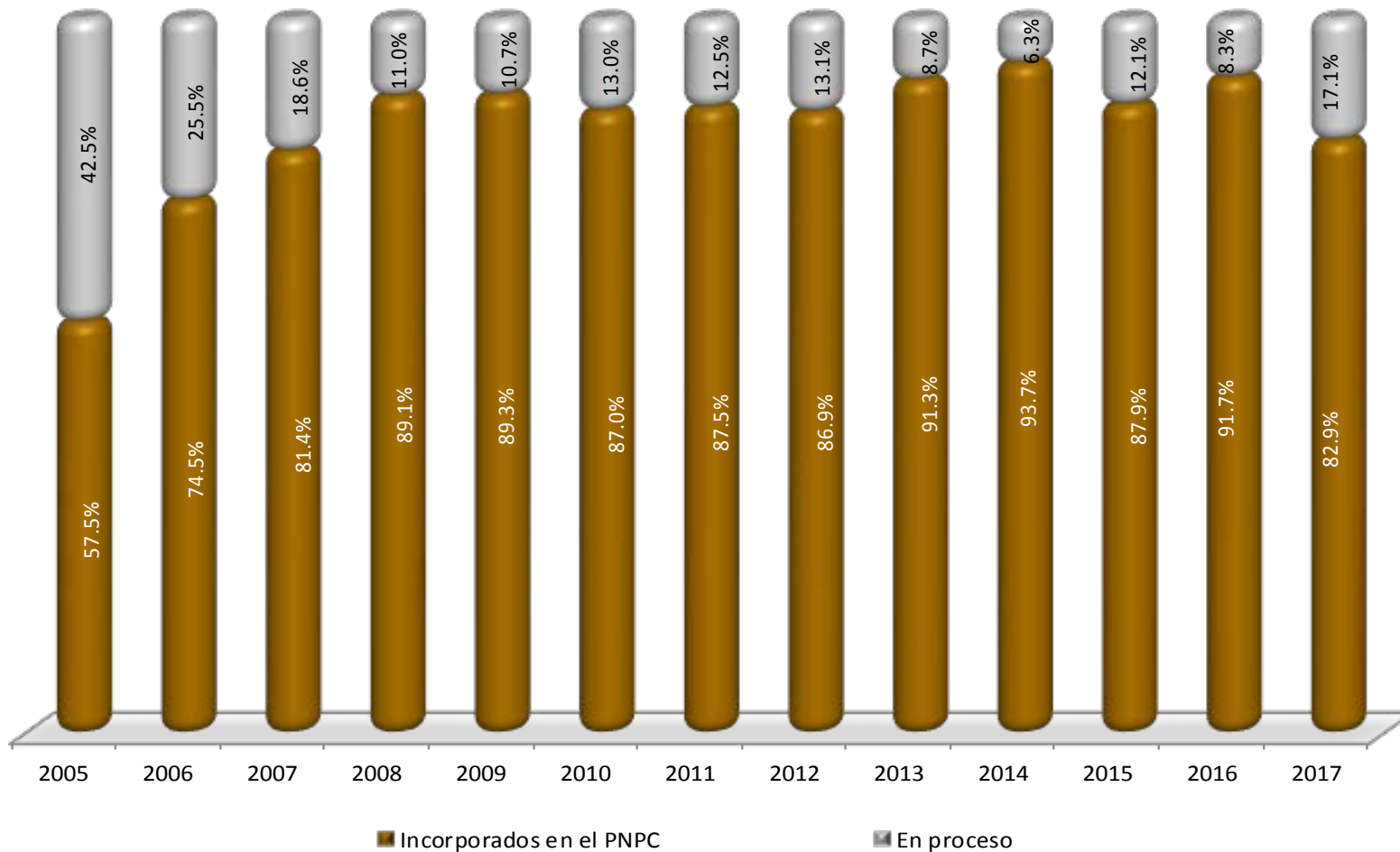
DIVISIÓN	XOCHIMILCO 2017		
	PLAN DE ESTUDIOS	NIVEL PNPC	OBSERVACIONES
Ciencias Sociales y Humanidades (CSH)	Especialización en Desarrollo Rural		
	Maestría en Psicología Social de Grupos e Instituciones	En desarrollo	
	Maestría en Comunicación y Política	Consolidado	
	Maestría en Políticas Públicas	Consolidado	
	Maestría en Desarrollo y Planeación de la Educación	En desarrollo	
	Maestría en Estudios de la Mujer	Competencia Internacional	
	Maestría en Desarrollo Rural	Consolidado	
	Maestría en Economía y Gestión de la Innovación	Consolidado	
	Maestría en Relaciones Internacionales	En desarrollo	
	Maestría en Sociedades Sustentables		
	Maestría en Ciencias Económicas	Consolidado	Compartido: Azcapotzalco, Iztapalapa y Xochimilco
	Doctorado en Ciencias Económicas	En desarrollo	Compartido: Azcapotzalco, Iztapalapa y Xochimilco
	Doctorado en Desarrollo Rural	Consolidado	
Doctorado en Ciencias Sociales	En desarrollo		
Doctorado en humanidades			
Posgrado Integral en Ciencias Administrativas (Nuevo)		Compartido: Azcapotzalco, Iztapalapa y Xochimilco	
Ciencias Biológicas y de la Salud (CBS)	Especialización en Medicina Social		
	Especialización en Población y Salud		
	Maestría en Patología y Medicina Bucal	En desarrollo	
	Maestría en Población y Salud		
	Maestría en Ciencias Agropecuarias	En desarrollo	
	Maestría en Rehabilitación Neurológica	Consolidado	
	Maestría en Medicina Social		
	Maestría en Ciencias Farmacéuticas	Consolidado	
	Maestría en Ciencias en Salud de los trabajadores	Consolidado	en proceso de evaluación
	Maestría en Ecología Aplicada		
Doctorado en Ciencias Agropecuarias	Reciente creación		
Doctorado en Ciencias en Salud Colectiva	Consolidado		
Doctorado en Ciencias Biológicas y de la Salud	Consolidado	Compartido: Iztapalapa, Xochimilco y Cuajimalpa	
Ciencias y Artes para el Diseño (CAD)	Maestría en Ciencias y Artes para el Diseño	Consolidado	
	Maestría en Reutilización del Patrimonio Edificado	En desarrollo	
	Maestría en Diseño y Producción Editorial		
	Doctorado en Ciencias y Artes para el Diseño	En desarrollo	

PNPC: Programa Nacional de Posgrados de Calidad

FUENTE: Padrón del Programa Nacional de Posgrados de Calidad del CONACYT



FUENTE: Programa Nacional de Posgrados de Calidad del CONACYT.



FUENTE: Programa Nacional de Posgrados de Calidad del CONACYT.

IV

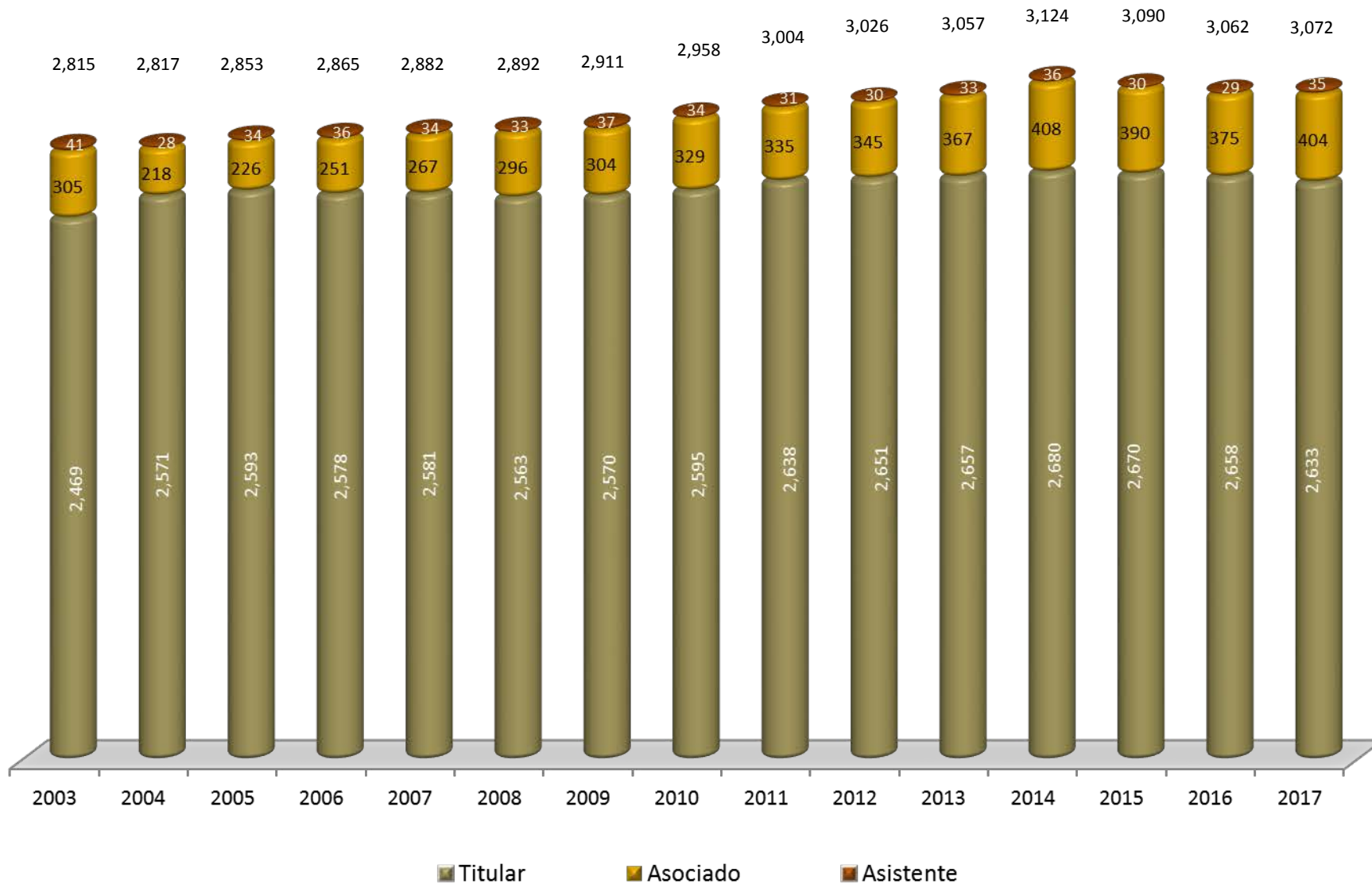
Personal Académico

División / Unidad	Tiempo Completo				Medio Tiempo				Tiempo Parcial				Personal Académico Definitivo 2017			
	Asistente	Asociado	Titular	Total	Asistente	Asociado	Titular	Total	Asistente	Asociado	Titular	Total	Asistente	Asociado	Titular	Total
CBI	13	48	294	355	1	1	11	13	3	11	16	30	17	60	321	398
CSH	8	39	276	323	2	8	19	29	1	14		15	11	61	295	367
CAD	2	26	181	209		9	12	21		2	5	7	2	37	198	237
Azacapotzalco	23	113	751	887	3	18	42	63	4	27	21	52	30	158	814	1,002
CSH		1	60	61		1	1	2					0	2	61	63
CCD		9	45	54								0	0	9	45	54
CNI		13	35	48			1	1		1	4	5	0	14	40	54
Cuajimalpa		23	140	163		1	2	3		1	4	5	0	25	146	171
CBI		7	268	275	1			1		7	6	13	1	14	274	289
CSH		15	288	303		2	7	9		15	22	37	0	32	317	349
CBS	1	17	210	228		2	4	6	2	1	15	18	3	20	229	252
Iztapalapa	1	39	766	806	1	4	11	16	2	23	43	68	4	66	820	890
CBI		3	16	19									0	3	16	19
CSH		8	19	27			2	2					0	8	21	29
CBS		2	18	20									0	2	18	20
Lerma		13	53	66			2	2	0	0	0	0	0	13	55	68
CSH	1	33	316	350		12	14	26		8	4	12	1	53	334	388
CBS	0	34	313	347		19	13	32		6	1	7	0	59	327	386
CAD	0	16	119	135		13	14	27		1	4	5	0	30	137	167
Xochimilco	1	83	748	832		44	41	85		15	9	24	1	142	798	941
UAM	25	271	2,458	2,754	4	67	98	169	6	66	77	149	35	404	2,633	3,072

FUENTE: Base de Nómina a la quincena 20 del 2017
ELABORACIÓN: Dirección de Planeación

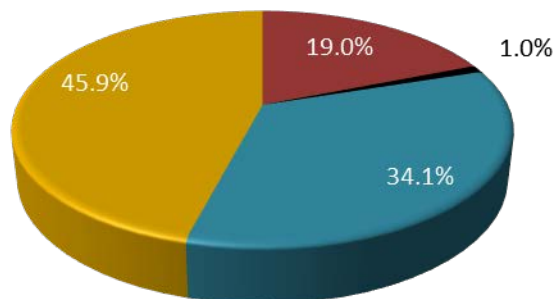
Personal académico definitivo por categoría trimestre otoño

Personal Académico

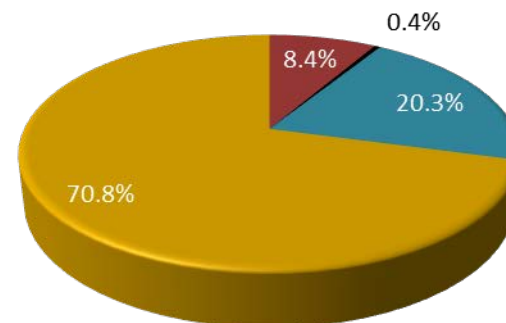


Unidad	División	Licenciatura		Especialización		Maestría		Doctorado		Total 2017
		No.	%	No.	%	No.	%	No.	%	
Azcapotzalco	CBI	56	14.1%	5	1.3%	115	28.9%	222	55.8%	398
	CSH	83	22.6%	1	0.3%	104	28.3%	179	48.8%	367
	CAD	51	21.5%	4	1.7%	123	51.9%	59	24.9%	237
	Total	190	19.0%	10	1.0%	342	34.1%	460	45.9%	1,002
Cuajimalpa	CSH						0.0%	63	100.0%	63
	CCD	1	1.9%		0.0%	13	24.1%	40	74.1%	54
	CNI	2				4	7.4%	48	88.9%	54
	Total	3	1.8%		0.0%	17	9.9%	151	88.3%	171
Iztapalapa	CBI	10	3.5%	1	0.3%	44	15.2%	234	81.0%	289
	CSH	45	12.9%	1	0.3%	83	23.8%	220	63.0%	349
	CBS	20	7.9%	2	0.8%	54	21.4%	176	69.8%	252
	Total	75	8.4%	4	0.4%	181	20.3%	630	70.8%	890
Lerma	CBI					2	10.5%	17	89.5%	19
	CSH					7	24.1%	22	75.9%	29
	CBS							20	100.0%	20
	Total					9	13.2%	59	86.8%	68
Xochimilco	CSH	54	13.9%	2	0.5%	122	31.4%	210	54.1%	388
	CBS	42	10.9%	7	1.8%	143	37.0%	194	50.3%	386
	CAD	43	25.7%	4	2.4%	79	47.3%	41	24.6%	167
	Total	139	14.8%	13	1.4%	344	36.6%	445	47.3%	941
Total UAM		407	13.2%	27	0.9%	893	29.1%	1,745	56.8%	3,072

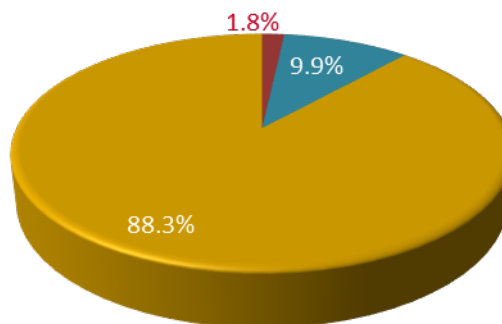
Azcapotzalco



Iztapalapa

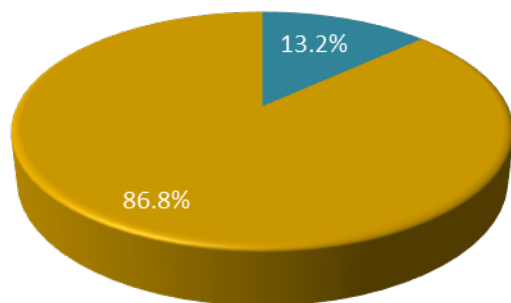


Cuajimalpa

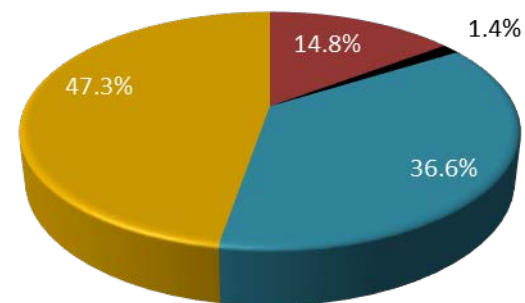


■ Licenciatura
 ■ Especialización
 ■ Maestría
 ■ Doctorado

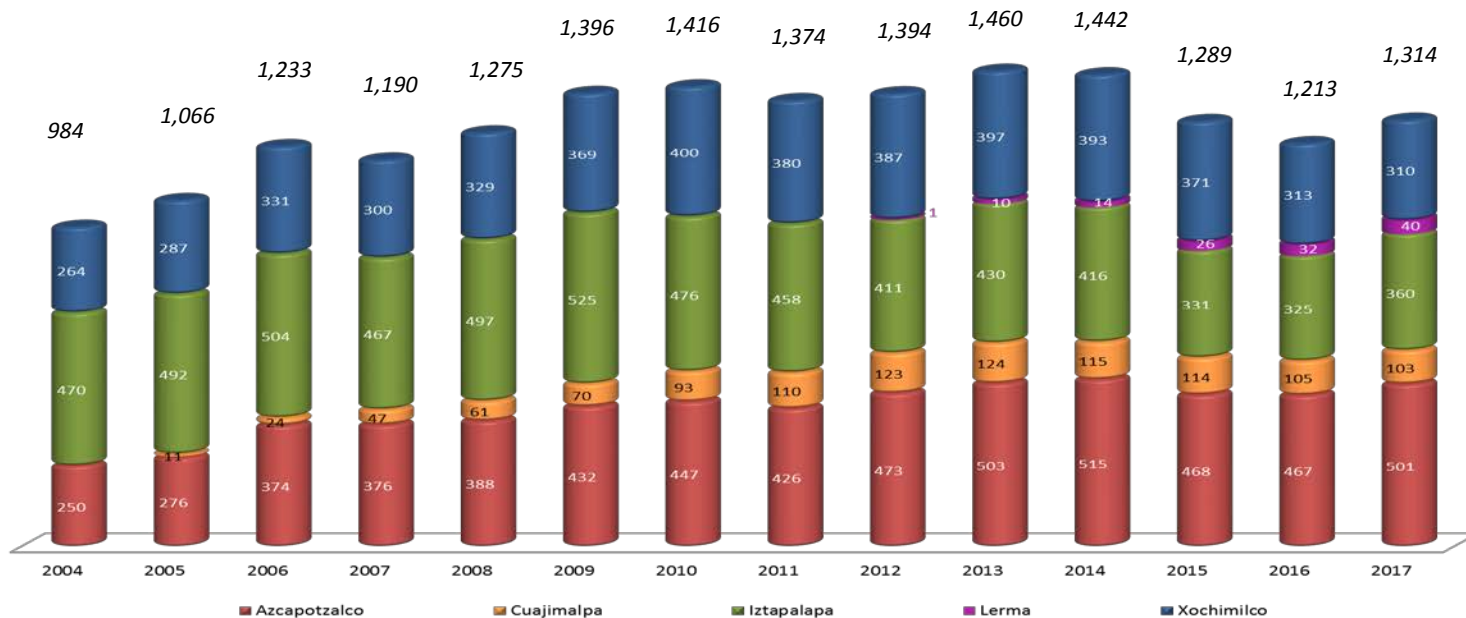
Lerma



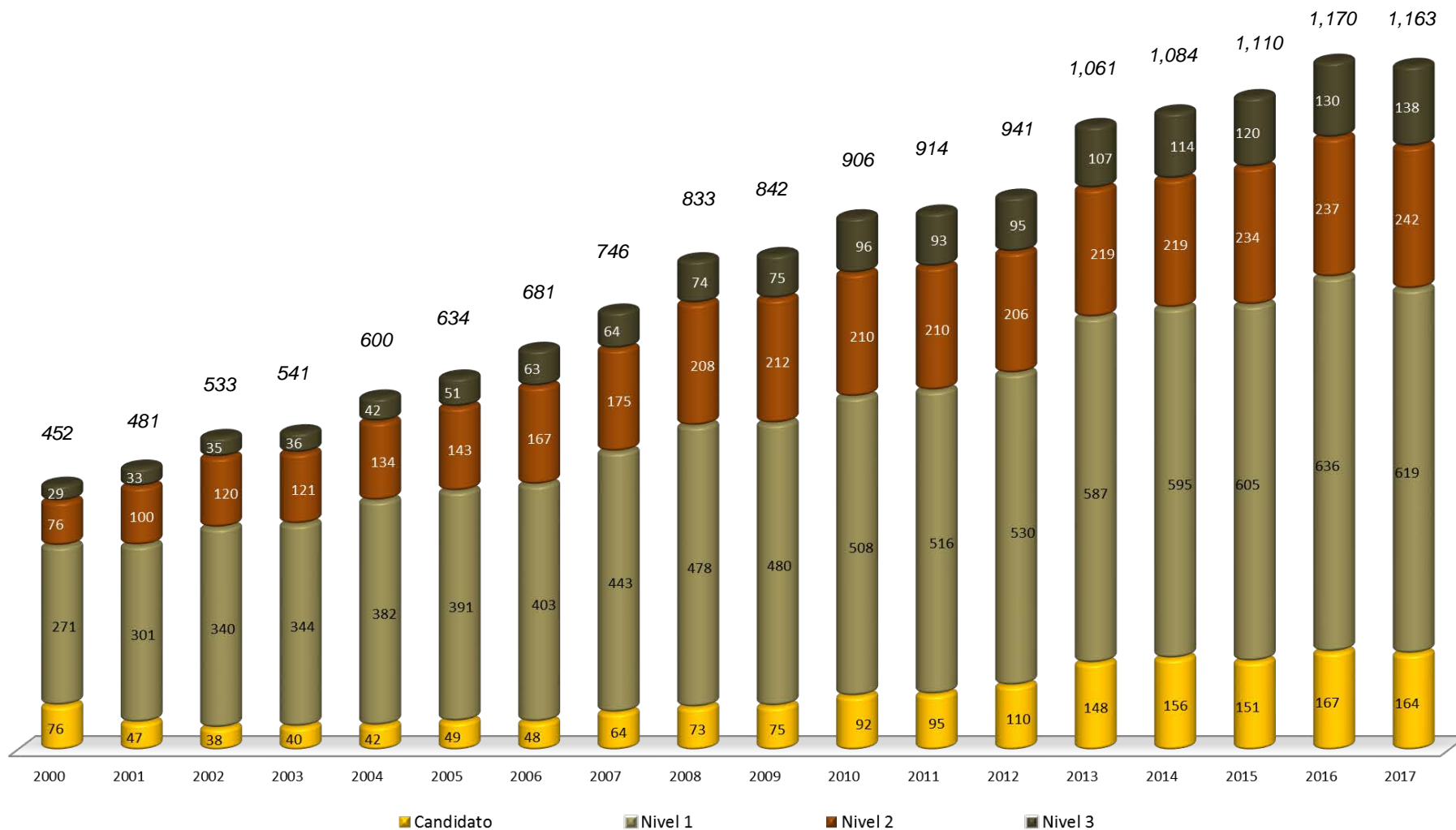
Xochimilco



Unidad	Divisiones						Total 2017
	Ciencias Básicas e Ingeniería	Ciencias Sociales y Humanidades	Ciencias Biológicas y de la Salud	Ciencias y Artes para el Diseño	Ciencias de la Comunicación y Diseño	Ciencias Naturales e Ingeniería	
Azcapotzalco	205	179		117			501
Cuajimalpa		28			27	48	103
Iztapalapa	125	100	135				360
Lerma	11	13	16				40
Xochimilco		117	176	17			310
UAM	341	437	327	134	27	48	1,314



Unidad	División	S.N.I. 2017				Total
		Candidato	Nivel 1	Nivel 2	Nivel 3	
Azcapotzalco	CBI	21	71	25	3	120
	CSH	14	77	18	9	118
	CAD	4	9	2	0	15
	Total	39	157	45	12	253
Cuajimalpa	CSH	10	31	10	1	52
	CCD	6	10	3	2	21
	CNI	6	29	7	3	45
	Total	22	70	20	6	118
Iztapalapa	CBI	25	101	36	53	215
	CSH	8	69	49	22	148
	CBS	24	62	26	17	129
	Total	57	232	111	92	492
Lerma	CBI	5	7	1		13
	CSH	10	9	2		21
	CBS	3	11	3		17
	Total	18	27	6	0	51
Xochimilco	CSH	6	58	33	20	117
	CBS	20	68	22	6	116
	CAD	2	7	5	2	16
	Total	28	133	60	28	249
UAM	CBI	51	179	62	56	348
	CSH	48	244	112	52	456
	CBS	47	141	51	23	262
	CAD	6	16	7	2	31
	CCD	6	10	3	2	21
	CNI	6	29	7	3	45
	Total	164	619	242	138	1,163



FUENTE: Base de Datos de CONACYT

DEPARTAMENTO / DIVISIÓN	S.N.I. 2017				Total
	Candidato	Nivel 1	Nivel 2	Nivel 3	
Ciencias Básicas	6	26	16	2	50
Electrónica	4	5			9
Energía	6	15	5		26
Materiales	2	13	3	1	19
Sistemas	3	12	1		16
CBI	21	71	25	3	120
Administración	3	9			12
Derecho	1	12	1	4	18
Economía	4	17	4	2	27
Humanidades	2	14			16
Sociología	4	25	13	3	45
CSH	14	77	18	9	118
Evaluación del Diseño en el Tiempo		4			4
Investigación y Conocimiento del Diseño	2	1			3
Medio Ambiente	2	3			5
Procesos y Técnicas de Realización		1	2		3
CAD	4	9	2	0	15
TOTAL UNIDAD AZCAPOTZALCO	39	157	45	12	253

FUENTE: Base de Datos de CONACYT

DEPARTAMENTO / DIVISIÓN	S.N.I. 2017				Total
	Candidato	Nivel 1	Nivel 2	Nivel 3	
Ciencias Sociales	5	11	3		19
Estudios Institucionales	1	6	3		10
Humanidades	4	14	4	1	23
CSH	10	31	10	1	52
Ciencias de la Comunicación	4	2	3	1	10
Tecnologías de la Información	2	4			6
Teoría y Procesos del Diseño		4		1	5
CCD	6	10	3	2	21
Ciencias Naturales		9	1	1	11
Matemáticas Aplicadas y Sistemas	2	12	2		16
Procesos y Tecnología	4	8	4	2	18
CNI	6	29	7	3	45
TOTAL UNIDAD CUAJIMALPA	22	70	20	6	118

FUENTE: Base de Datos de CONACYT

DEPARTAMENTO / DIVISIÓN	S.N.I. 2017				Total
	Candidato	Nivel 1	Nivel 2	Nivel 3	
Física	7	15	17	13	52
Ingeniería de Procesos e Hidráulica	3	18	4	7	32
Ingeniería Eléctrica		17	2	2	21
Matemáticas	6	23	6	11	46
Química	9	28	7	20	64
CBI	25	101	36	53	215
Antropología	2	6	10	6	24
Economía	1	18	6	4	29
Filosofía	3	22	22	6	53
Sociología	2	23	11	6	42
CSH	8	69	49	22	148
Biología	1	12	2		15
Biología de la Reproducción	5	11	2	2	20
Biotecnología	10	14	14	9	47
Ciencias de la Salud	8	20	4	6	38
Hidrobiología		5	4		9
CBS	24	62	26	17	129
TOTAL UNIDAD IZTAPALAPA	57	232	111	92	492

FUENTE: Base de Datos de CONACYT

DEPARTAMENTO / DIVISIÓN	S.N.I. 2017				Total
	Candidato	Nivel 1	Nivel 2	Nivel 3	
Procesos Productivos		1			1
Recursos de la Tierra	3	6	1		10
Sistemas de Información y Comunicaciones	2				2
CBI	5	7	1	0	13
Artes y Humanidades		5			5
Estudios Culturales	1	3	1		5
Procesos Sociales	2	3	2		7
CSH	3	11	3	0	17
Ciencias Ambientales	3	1			4
Ciencias de la Alimentación	3		1		4
Ciencias de la Salud	4	8	1		13
CBS	10	9	2	0	21
TOTAL UNIDAD LERMA	18	27	6	0	51

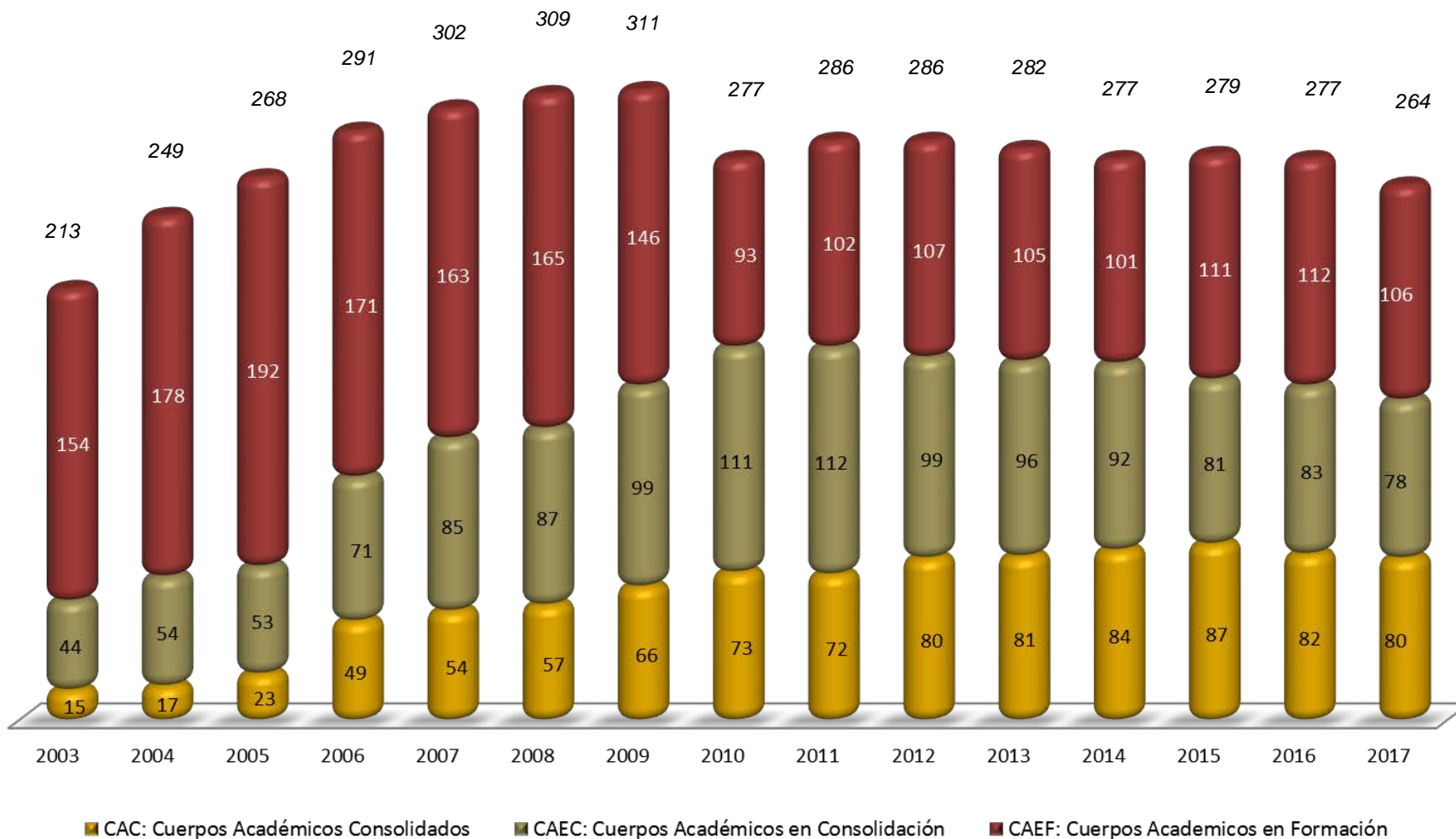
FUENTE: Base de Datos de CONACYT

DEPARTAMENTO / DIVISIÓN	S.N.I. 2017				Total
	Candidato	Nivel 1	Nivel 2	Nivel 3	
Educación y Comunicación	1	11	12	3	27
Política y Cultura	1	22	9	4	36
Producción Económica	4	15	6	9	34
Relaciones Sociales		10	6	4	20
CSH	6	58	33	20	117
Atención de la Salud	5	21	10	2	38
El hombre y su Ambiente	3	10	1		14
Producción Agrícola y Animal	5	11	7	1	24
Sistemas Biológicos	7	26	4	3	40
CBS	20	68	22	6	116
Métodos y Sistemas		4	1	1	6
Síntesis Creativa			2		2
Tecnología y Producción		1			1
Teoría y Análisis	2	2	2	1	7
CAD	2	7	5	2	16
TOTAL UNIDAD XOCHIMILCO	28	133	60	28	249

FUENTE: Base de Datos de CONACYT

Unidad / División	Cuerpos Académicos			Total 2017
	Consolidado	En Consolidación	En Formación	
CBI	10	4	14	28
CSH	10	8	6	24
CAD	2	5	16	23
Azcapotzalco	22	17	36	75
CSH	2	3	5	10
CCD	1	1	6	8
CNI	3	5	2	10
Cuajimalpa	6	9	13	28
CBI	14	16	4	34
CSH	10	9	8	27
CBS	15	8	11	34
Iztapalapa	39	33	23	95
CBI			2	2
CSH			3	3
CBS	1	1		2
Lerma	1	1	5	7
CSH	4	4	13	21
CBS	8	12	11	31
CAD		2	5	7
Xochimilco	12	18	29	59
Total UAM	80	78	106	264

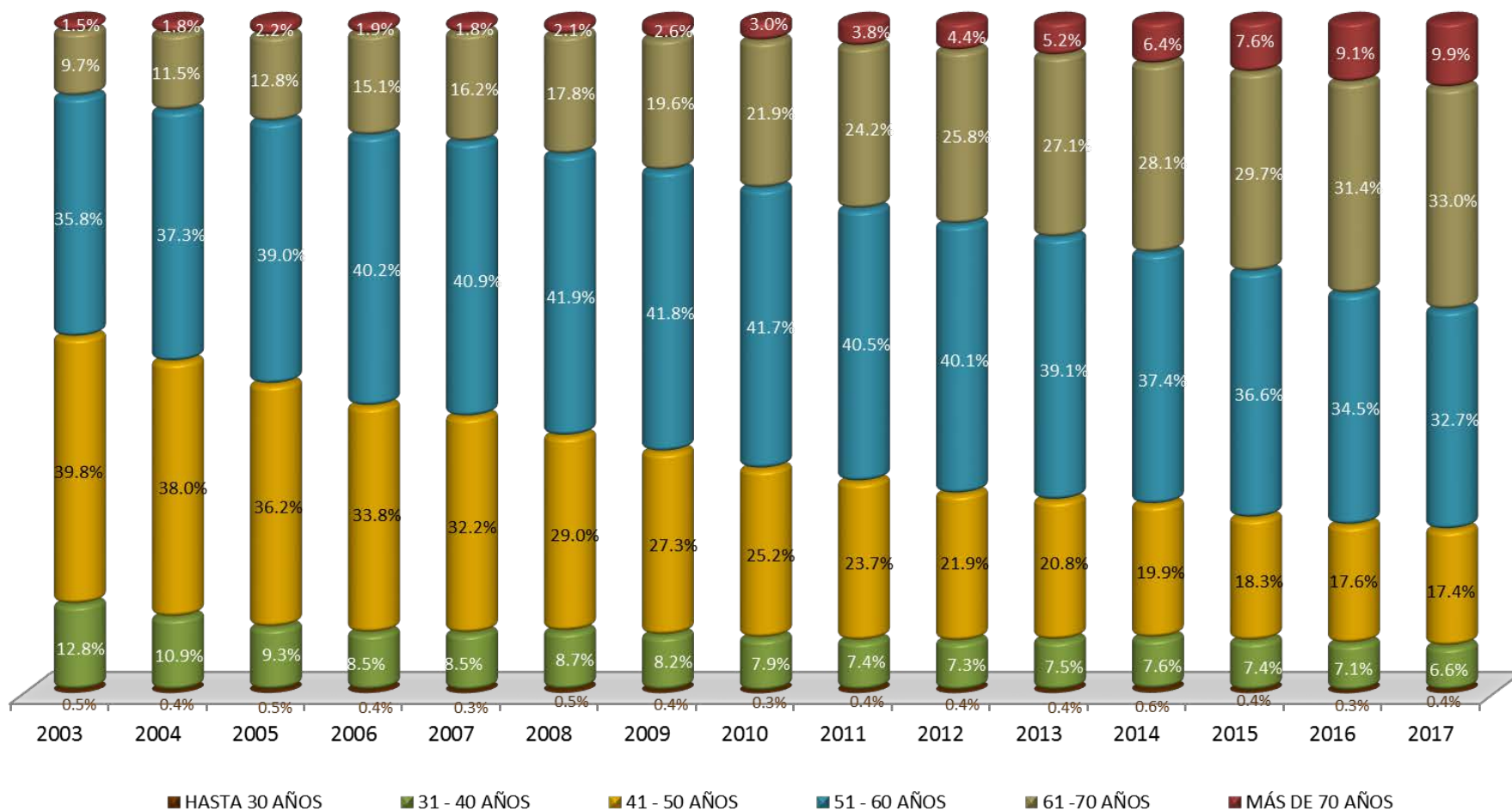
Fuente: Catálogo de Profesores de Cuerpos Académicos del PRODEP



Edad del Personal Académico Definitivo Total UAM

Personal Académico

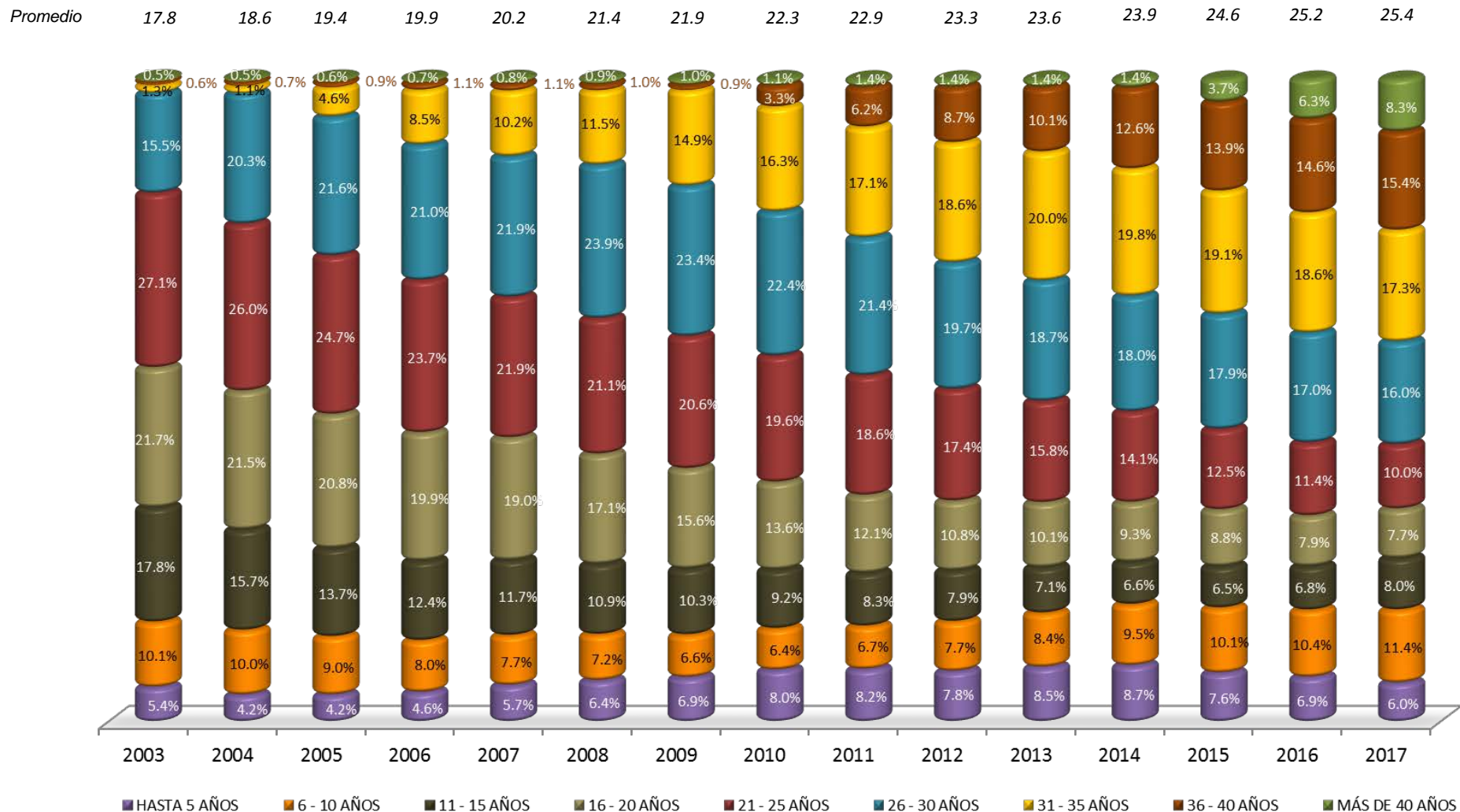
Promedio 50.2 51.0 51.7 52.2 52.4 52.9 53.5 54.1 54.7 55.2 55.6 56.0 56.7 57.3 57.6



FUENTE: Base de Nómina correspondiente a la quincena 20 de cada año

Antigüedad del Personal Académico Definitivo Total UAM

Personal Académico



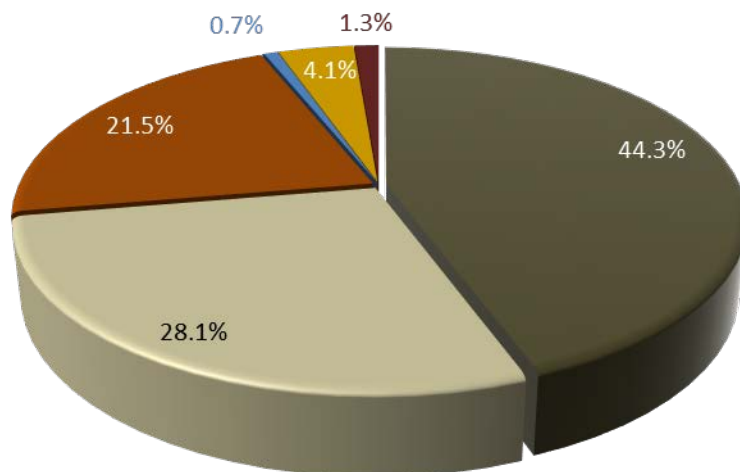
FUENTE: Base de Nómina correspondiente a la quincena 20 de cada año

FACTOR	SUBFACTOR	GRADO	RUBRO TIPPA (art. 7)	CONCEPTO	Número de casos	%	
Experiencia académica	Docencia	Impartición de cursos	1.1.1.1	Cursos a nivel licenciatura (y nivel medio superior, art. 5)	10,641	20.1%	
			1.1.1.2	Cursos a nivel posgrado	6,487	12.2%	
			1.1.1.3	Talleres de apoyo	290	0.5%	
			1.1.1.4	Cursos de actualización a nivel licenciatura	57	0.1%	
			1.1.1.5	Cursos de actualización a nivel posgrado	58	0.1%	
			1.1.1.6	Asesoría de proyectos terminales	601	1.1%	
			subtotal				18,134
		Elaboración o modificación de planes y programas de estudio	1.1.2.1	Elaboración de programas de uu.ee.aa. a nivel de licenciatura	413	0.8%	
			1.1.2.2	Elaboración de programas de uu.ee.aa a nivel de posgrado	121	0.2%	
			1.1.2.3	Elaboración de plan de licenciatura	12	0.0%	
			1.1.2.4	Elaboración de plan de especialización	2	0.0%	
			1.1.2.5	Elaboración de plan de maestría	16	0.0%	
			1.1.2.6	Elaboración de plan de doctorado	12	0.0%	
			1.1.2.7	Modificación de programas de uu.ee.aa a nivel de licenciatura	416	0.8%	
			1.1.2.8	Modificación de programas de uu.ee.aa a nivel de posgrado	207	0.4%	
			1.1.2.9	Modificación de plan de Licenciatura	58	0.1%	
			1.1.2.10	Modificación de plan de Especialización		0.0%	
			1.1.2.11	Modificación de plan de Maestría	26	0.0%	
			1.1.2.12	Modificación de plan de Doctorado	7	0.0%	
		subtotal				1,290	2.4%
		Preparación de materiales didácticos	1.1.3.1	Paquete didáctico (manual)	230	0.4%	
			1.1.3.2	Notas de curso normal	170	0.3%	
			1.1.3.3	Notas de curso especial	38	0.1%	
			1.1.3.4	Antologías comentadas	6	0.0%	
			1.1.3.5	Libros de texto	89	0.2%	
			1.1.3.6	Documentales (audiovisuales, videos, cine, fotografía y diaporamas)	522	1.0%	
			1.1.3.7	Equipo de laboratorio (modelos tridimensionales, diseño y construcción)	52	0.1%	
			1.1.3.8	Desarrollo de paquetes computacionales	8	0.0%	
			1.1.3.9	Traducciones publicadas de libros	6	0.0%	
			1.1.3.10	Traducciones publicadas de artículos	6	0.0%	
			1.1.3.11	Traducciones editadas de documentales	1	0.0%	
		subtotal				1,128	2.1%
		Dirección de tesis	1.1.4.1	Licenciatura	131	0.2%	
			1.1.4.2	Especialización	72	0.1%	
			1.1.4.3	Maestría	550	1.0%	
			1.1.4.4	Doctorado	239	0.5%	
			1.1.4.5	Participación como jurado en examen profesional o de grado	1,935	3.7%	
subtotal				2,927	5.5%		
TOTAL DOCENCIA					23,479	44.3%	

FACTOR	SUBFACTOR	GRADO	RUBRO TIPPA (art. 7)	CONCEPTO	Número de casos	%	
Experiencia académica	Investigación	Participación en programas y proyectos de investigación comunicados idóneamente	1.2.1.1	Reporte de investigación o técnico	1,285	2.4%	
			1.2.1.2	Artículo especializado de investigación (artículo o nota en revista, prólogo, introducción crítica, edición crítica de libro o capítulo en un libro científico).	4,311	8.1%	
			1.2.1.3	Libro científico	107	0.2%	
			1.2.1.4	Patentes. Registro y aceptación de forma para solicitar examen de novedad	16	0.0%	
			1.2.1.5	Expedición del título de patente	15	0.0%	
			1.2.1.6	Trabajos presentados en eventos especializados	8,228	15.5%	
			1.2.1.7	Conferencias magistrales invitadas presentadas en eventos especializados	736	1.4%	
			1.2.1.8	Desarrollo de prototipos o modelos innovadores	40	0.1%	
			1.2.1.9	Desarrollo de paquetes computacionales	14	0.0%	
		subtotal				14,752	27.8%
	Asesoría de proyectos de investigación	1.2.2	Asesoría de proyectos de investigación	124	0.2%		
	TOTAL INVESTIGACIÓN					14,876	28.1%
	Preservación y difusión de la cultura	Cursos de educación continua	1.3.1	Cursos de educación continua	230	0.4%	
			1.3.2	Diplomados	119	0.2%	
			1.3.3	Conferencias impartidas	2,121	4.0%	
			1.3.4	Artículos de divulgación	731	1.4%	
			1.3.5	Artículo periodístico o reseña de libros	343	0.6%	
			1.3.6	Asesoría de servicio social	1,597	3.0%	
			1.3.7	Libros de divulgación	54	0.1%	
			1.3.8	Traducción publicada de artículos	7	0.0%	
1.3.9			Coordinación de congresos, simposios o coloquios de carácter académico	1,535	2.9%		
1.3.10			Participación en comités editoriales	677	1.3%		
1.3.11			Dirección de publicaciones periódicas	59	0.1%		
1.3.12			Edición de libro colectivo	203	0.4%		
1.3.13			Arbitraje de artículo especializado de investigación	3,420	6.5%		
1.3.14			Arbitraje de libros	292	0.6%		
1.3.15			Traducción publicada de libros	1	0.0%		
1.3.16			Traducción editada de documentales		0.0%		
TOTAL PRESERVACIÓN Y DIFUSIÓN DE LA CULTURA					11,389	21.5%	

FACTOR	SUBFACTOR	GRADO	RUBRO TIPPA (art. 7)	CONCEPTO	Número de casos	%	
Experiencia académica	Coordinación o dirección académica		1.4.1	Coordinación de programas de docencia	195	0.4%	
			1.4.2	Coordinación de programas de investigación	158	0.3%	
			1.4.3	Coordinación de programas de preservación y difusión de la cultura		0.0%	
			1.4.4	Coordinación de la gestión universitaria		0.0%	
			1.4.5	Dirección de programas de docencia		0.0%	
			1.4.6	Dirección de programas de investigación	34	0.1%	
			1.4.7	Dirección de programas de preservación y difusión de la cultura		0.0%	
			1.4.8	Dirección de la gestión universitaria		0.0%	
	TOTAL COORDINACIÓN O DIRECCIÓN ACADÉMICA					387	0.7%
	Participación Universitaria			1.5.1	Participación como miembros de comisiones dictaminadoras y Comisión Dictaminadora de Recursos	113	0.2%
				1.5.2	Participación como miembros de comisiones dictaminadoras divisionales	84	0.2%
				1.5.3	Participación en comisiones académicas (las del Reglamento Orgánico)	1,672	3.2%
				1.5.4	Participación en órganos colegiados como representante del personal académico	97	0.2%
				1.5.5	Participación como asesores en comisiones dictaminadoras	216	0.4%
	TOTAL PARTICIPACIÓN UNIVERSITARIA					2,182	4.1%
	Creación artística			1.6.1	Obra propia expuesta al público: plástica, arquitectónica y de diseño (fotografía, pintura, escultura, obra gráfica, obras monumentales, murales y otras similares)	461	0.9%
				1.6.2	Publicaciones artísticas (libro de poemas, libro de cuentos, novelas, ensayo de creación literaria, libro de relatos, obra teatral, obra musical, ilustración de obra literaria, libro de ilustración)	55	0.1%
				1.6.3	Traducción literaria	88	0.2%
				1.6.4	Guión de cine, radio o televisión	89	0.2%
				1.6.5	Dirección y edición de cine, radio y televisión		0.0%
	TOTAL CREACIÓN ARTÍSTICA					693	1.3%
TOTAL UAM					53,006	100.00%	

Total de actividades
53,006

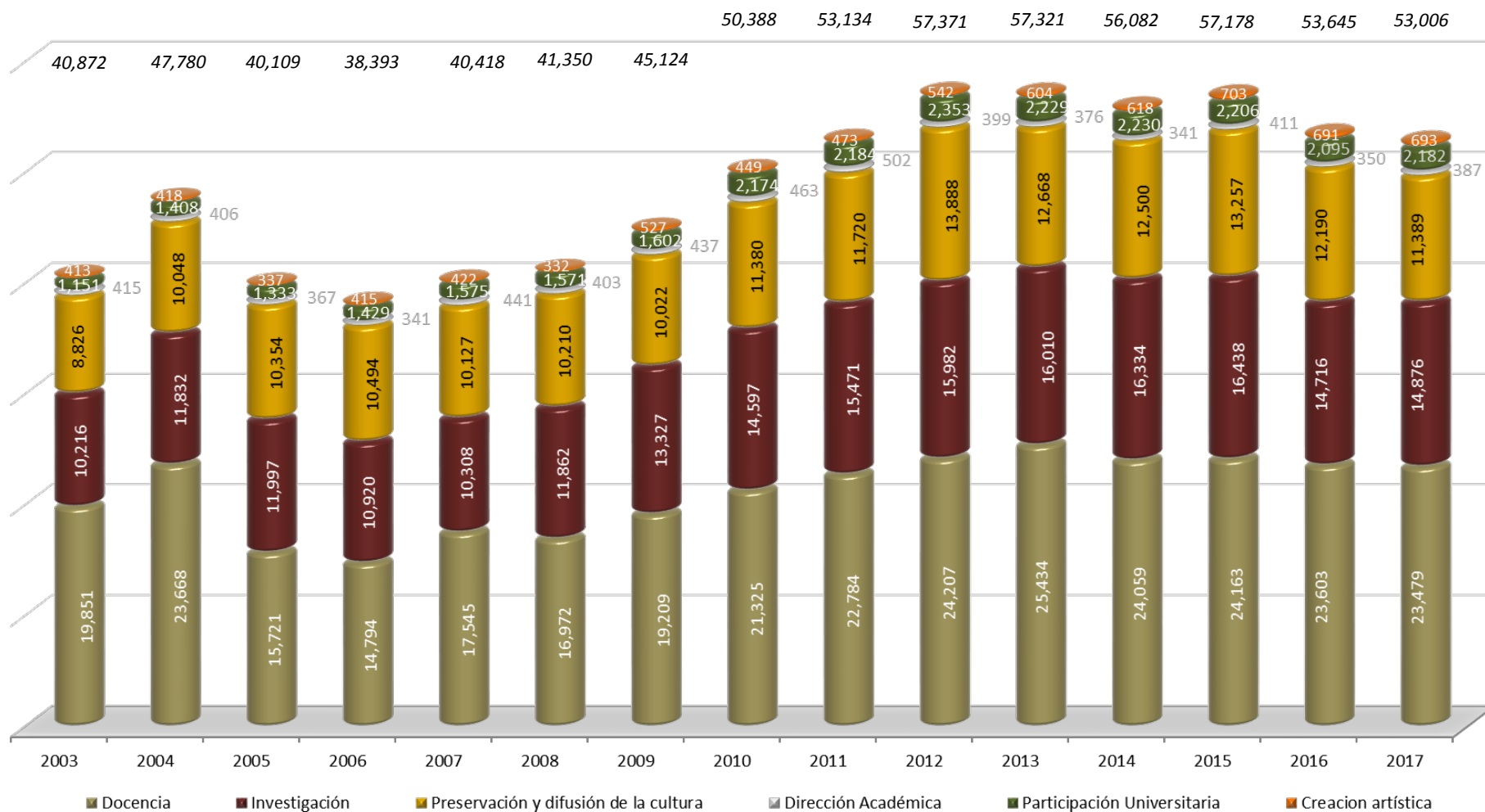


- DOCENCIA
- INVESTIGACIÓN
- PRESERVACIÓN Y DIFUSIÓN DE LA CULTURA
- DIRECCIÓN ACADÉMICA
- PARTICIPACIÓN UNIVERSITARIA
- CREACIÓN ARTÍSTICA

Ingreso y Promoción del Personal Académico TIPPA

Actividades académicas evaluadas

Personal Académico



FUENTE: Departamento de Ingreso y Promoción de Personal Académico

Ingreso y Promoción del Personal Académico TIPPA

Actividades académicas evaluadas en 2017 por Departamento

Personal Académico

UNIDAD	DIVISIÓN	DEPARTAMENTO	DOCENCIA	INVESTIGACIÓN	PRESERVACIÓN Y DIFUSIÓN DE LA CULTURA	DIRECCIÓN ACADÉMICA	PARTICIPACIÓN UNIVERSITARIA	CREACIÓN ARTÍSTICA	TOTAL
AZCAPOTZALCO	CBI	CIENCIAS BASICAS	915	661	369	21	170	1	2,137
		ELECTRONICA	300	289	73	11	26	-	699
		ENERGIA	683	759	196	11	28	-	1,677
		MATERIALES	521	421	140	6	20	-	1,108
		SISTEMAS	250	130	80	2	15	-	477
		TOTAL CIENCIAS BÁSICAS E INGENIERÍA	2,669	2,260	858	51	259	1	6,098
	CSH	ADMINISTRACION	250	156	99	4	62	-	571
		DERECHO	424	249	288	3	46	-	1,010
		ECONOMIA	494	298	263	7	87	-	1,149
		HUMANIDADES	448	249	315	6	37	19	1,074
		SOCIOLOGIA	477	224	226	8	35	1	971
		TOTAL CIENCIAS SOCIALES Y HUMANIDADES	2,093	1,176	1,191	28	267	20	4,775
	CAD	EVALUAC. DISENO EN EL TIEMPO	449	202	154	5	71	99	980
		INVESTIGACION CONOCIMIENTO DISENO	310	154	92	6	44	39	645
		MEDIO AMBIENTE	383	208	81	10	63	25	770
PROCESOS TEC.REALIZACION		722	344	277	3	126	63	1,535	
TOTAL CIENCIAS Y ARTES PARA EL DISEÑO		1,864	908	604	24	304	226	3,930	
TOTAL AZCAPOTZALCO			6,626	4,344	2,653	103	830	247	14,803
CUAJIMALPA	CCD	CIENCIAS DE LA COMUNICACIÓN	107	48	49	2	29	48	283
		TECNOLOGIAS DE LA INFORMACION	106	63	94	4	28	-	295
		TEORIA Y PROCESOS DEL DISEÑO	178	127	89	-	45	5	444
			391	238	232	6	102	53	1,022
	CNI	CIENCIAS NATURALES	363	90	45	1	35	1	535
		MATEMATICAS APLICADAS Y SISTEMAS	194	82	63	10	6	-	355
		PROCESOS Y TECNOLOGIA	269	130	98	1	15	-	513
			826	302	206	12	56	1	1,403
	CSH	CIENCIAS SOCIALES	357	122	110	6	29	2	626
		ESTUDIOS INSTITUCIONALES	485	139	159	7	51	1	842
		HUMANIDADES	342	125	166	-	31	3	667
		TOTAL CIENCIAS SOCIALES Y HUMANIDADES	1,184	386	435	13	111	6	2,135
TOTAL CUAJIMALPA			2,401	926	873	31	269	60	4,560

Ingreso y Promoción del Personal Académico TIPPA

Actividades académicas evaluadas en 2017 por Departamento

Personal Académico

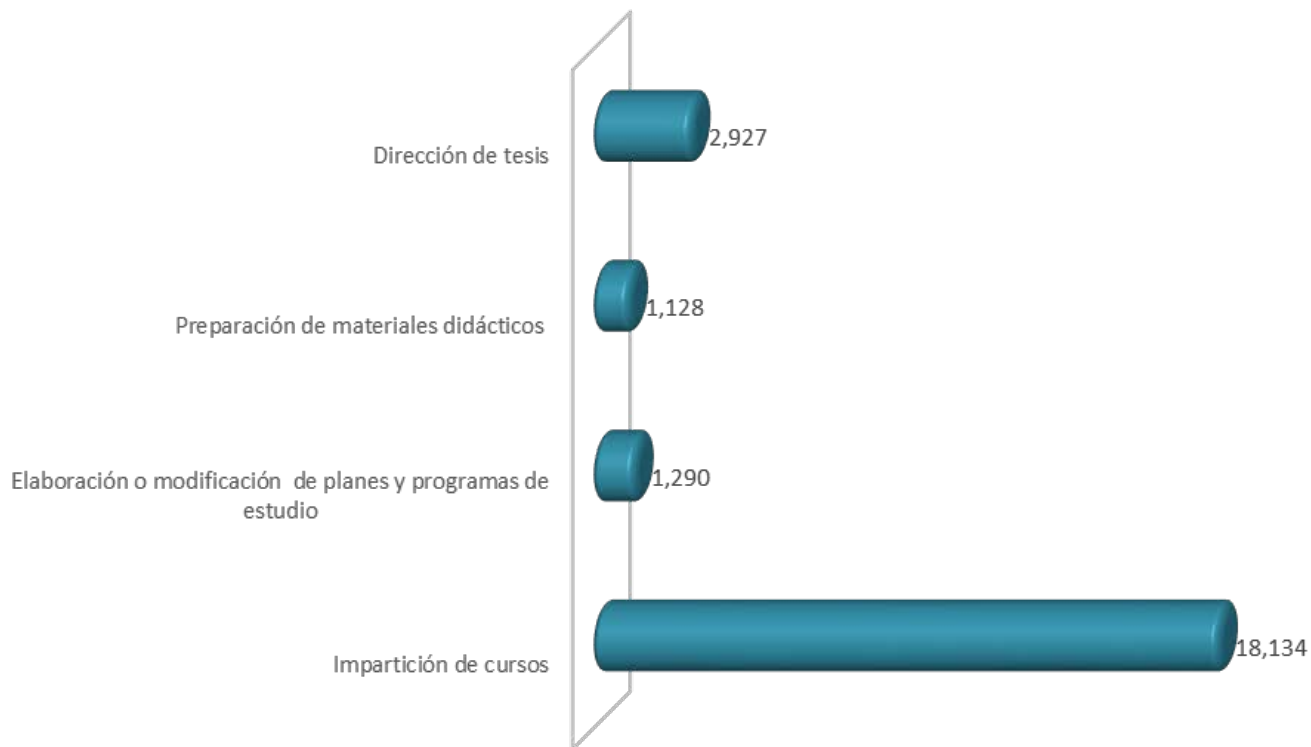
UNIDAD	DIVISIÓN	DEPARTAMENTO	DOCENCIA	INVESTIGACIÓN	PRESERVACIÓN Y DIFUSIÓN DE LA CULTURA	DIRECCIÓN ACADÉMICA	PARTICIPACIÓN UNIVERSITARIA	CREACIÓN ARTÍSTICA	TOTAL	
IZTAPALAPA	CBI	FISICA	386	119	131	7	11	-	654	
		INGENIERIA DE PROCESOS E HIDRAULICA	470	408	125	4	26	2	1,035	
		INGENIERIA ELECTRICA	550	243	198	9	21	-	1,021	
		MATEMATICAS	326	146	214	9	11	-	706	
		QUIMICA	402	230	223	14	30	-	899	
			2,134	1,146	891	43	99	2	4,315	
	CBS	BIOLOGIA	817	426	253	5	24	45	1,570	
		BIOLOGIA REPRODUCCION	479	274	152	3	30	10	948	
		BIOTECNOLOGIA	720	343	359	9	34	1	1,466	
		CIENCIAS DE LA SALUD	1,078	590	253	8	44	-	1,973	
		HIDROBIOLOGIA	549	251	160	6	21	25	1,012	
			3,643	1,884	1,177	31	153	81	6,969	
	CSH	ANTROPOLOGIA	218	117	121	3	12	-	471	
		ECONOMIA	616	386	234	11	39	-	1,286	
		FILOSOFIA	1,009	415	423	12	42	30	1,931	
		SOCIOLOGIA	899	380	495	15	25	-	1,814	
		TOTAL CIENCIAS SOCIALES Y HUMANIDADES	2,742	1,298	1,273	41	118	30	5,502	
	TOTAL IZTAPALAPA			8,519	4,328	3,341	115	370	113	16,786
	LERMA	CBI	PROCESOS PRODUCTIVOS	4	-	2	-	1	-	7
RECURSOS DE LA TIERRA			55	24	13	10	7	-	109	
SISTEMAS DE INFORMACION Y COMUNICACION			169	28	32	10	2	-	241	
			228	52	47	20	10	-	357	
CBS		CIENCIAS AMBIENTALES	154	48	75	10	8	13	308	
		CIENCIAS DE LA ALIMENTACION	77	40	24	-	3	-	144	
		CIENCIAS DE LA SALUD	119	74	41	5	5	-	244	
			350	162	140	15	16	13	696	
CSH		ARTES Y HUMANIDADES	36	40	25	3	6	35	145	
		ESTUDIOS CULTURALES	-	-	-	-	-	-	-	
		PROCESOS SOCIALES	125	89	126	5	27	-	372	
		TOTAL CIENCIAS SOCIALES Y HUMANIDADES	161	129	151	8	33	35	517	
TOTAL LERMA			739	343	338	43	59	48	1,570	

Ingreso y Promoción del Personal Académico TIPPA

Actividades académicas evaluadas en 2017 por Departamento

Personal Académico

UNIDAD	DIVISIÓN	DEPARTAMENTO	DOCENCIA	INVESTIGACIÓN	PRESERVACIÓN Y DIFUSIÓN DE LA CULTURA	DIRECCIÓN ACADÉMICA	PARTICIPACIÓN UNIVERSITARIA	CREACIÓN ARTÍSTICA	TOTAL	
XOCHIMILCO	CBS	ATENCION A LA SALUD	947	977	817	13	71	-	2,825	
		EL HOMBRE Y SU AMBIENTE	275	413	292	3	25	-	1,008	
		PRODUCCION AGRICOLA Y ANIMAL	575	577	527	10	105	1	1,795	
		SISTEMAS BIOLOGICOS	365	497	284	5	42	-	1,193	
			2,162	2,464	1,920	31	243	1	6,821	
	CSH	EDUCACION Y COMUNICACION	787	616	593	13	102	88	2,199	
		POLITICA Y CULTURA	466	514	515	10	50	4	1,559	
		PRODUCCION ECONOMICA	550	590	366	7	53	-	1,566	
		RELACIONES SOCIALES	269	256	222	10	16	2	775	
			2,072	1,976	1,696	40	221	94	6,099	
	CYAD	METODOS Y SISTEMAS	204	134	131	7	46	15	537	
		SINTESIS CREATIVA	346	161	190	7	56	80	840	
		TECNOLOGIA Y PRODUCCION	198	60	90	6	35	12	401	
		TEORIA Y ANALISIS	212	140	157	4	53	23	589	
		TOTAL CIENCIAS Y ARTES PARA EL DISEÑO	960	495	568	24	190	130	2,367	
	TOTAL XOCHIMILCO			5,194	4,935	4,184	95	654	225	15,287
	TOTAL UAM			23,479	14,876	11,389	387	2,182	693	53,006



* Información presentada por Grados.

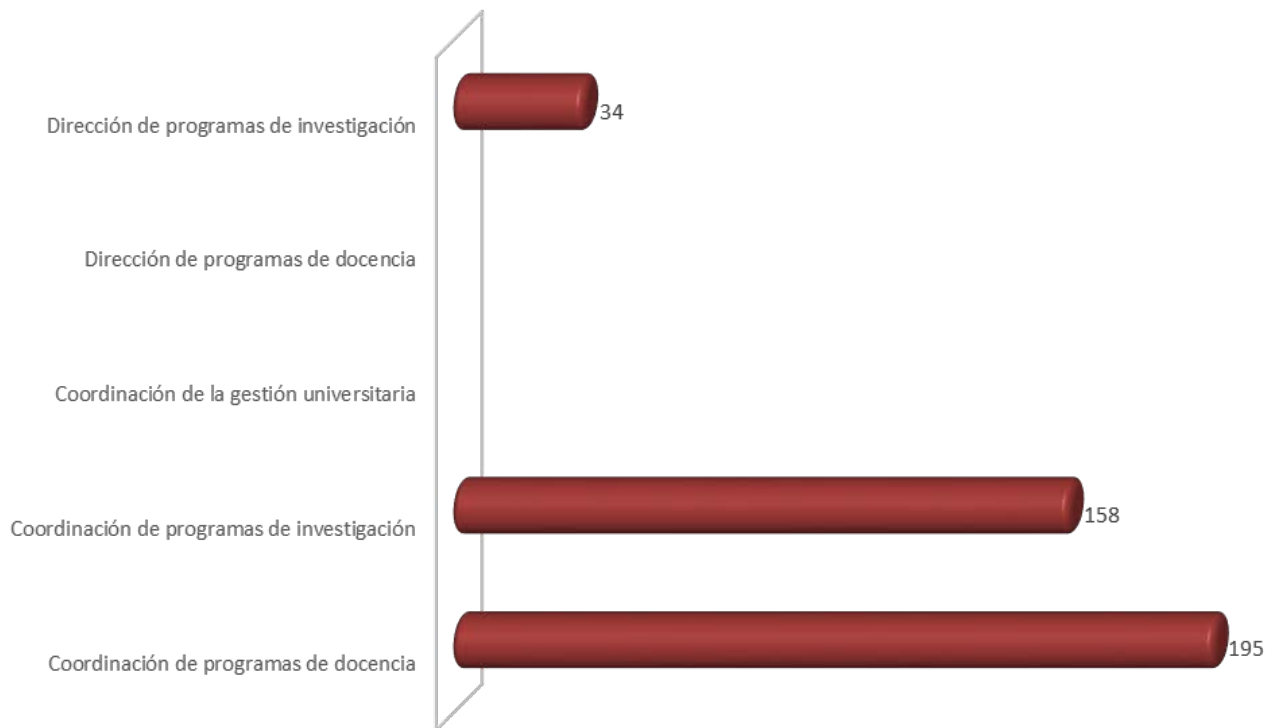


* Información presentada por Subgrados.

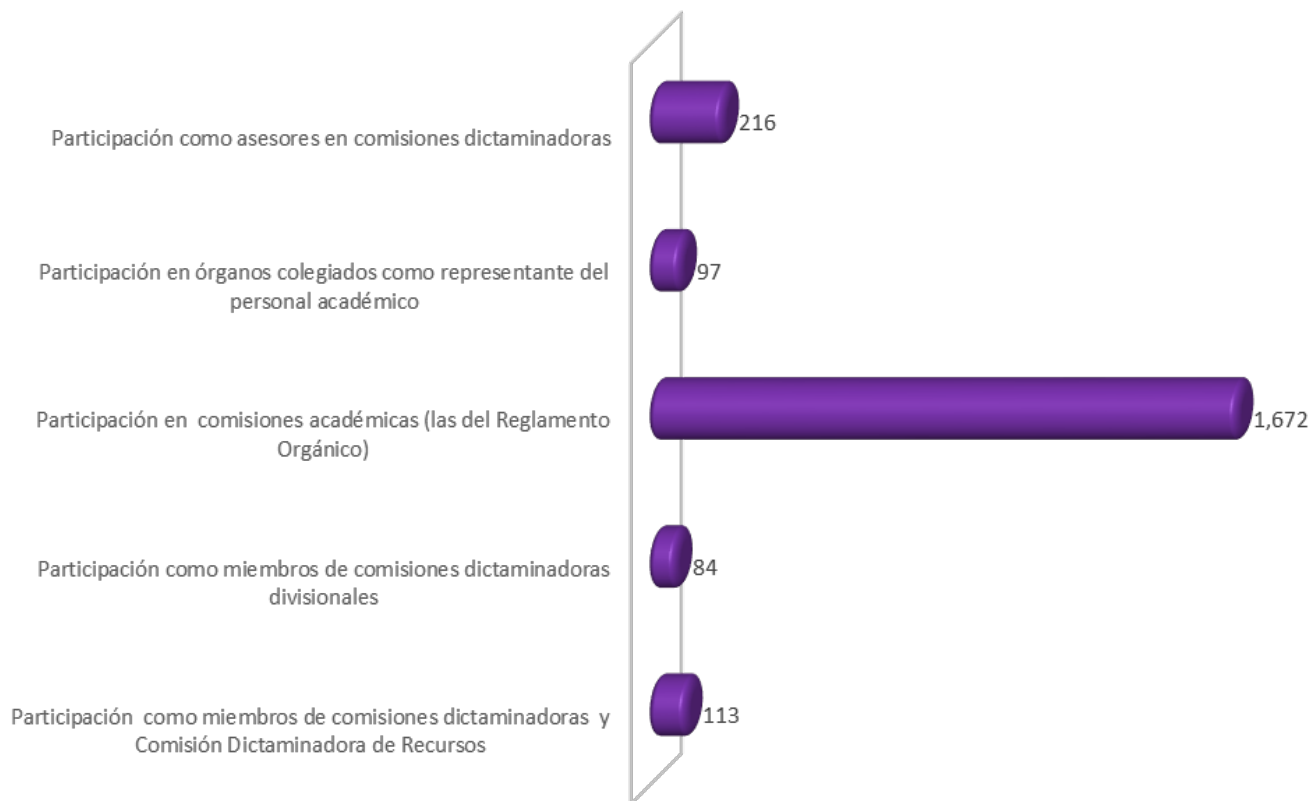
FUENTE: Departamento de Ingreso y Promoción de Personal Académico



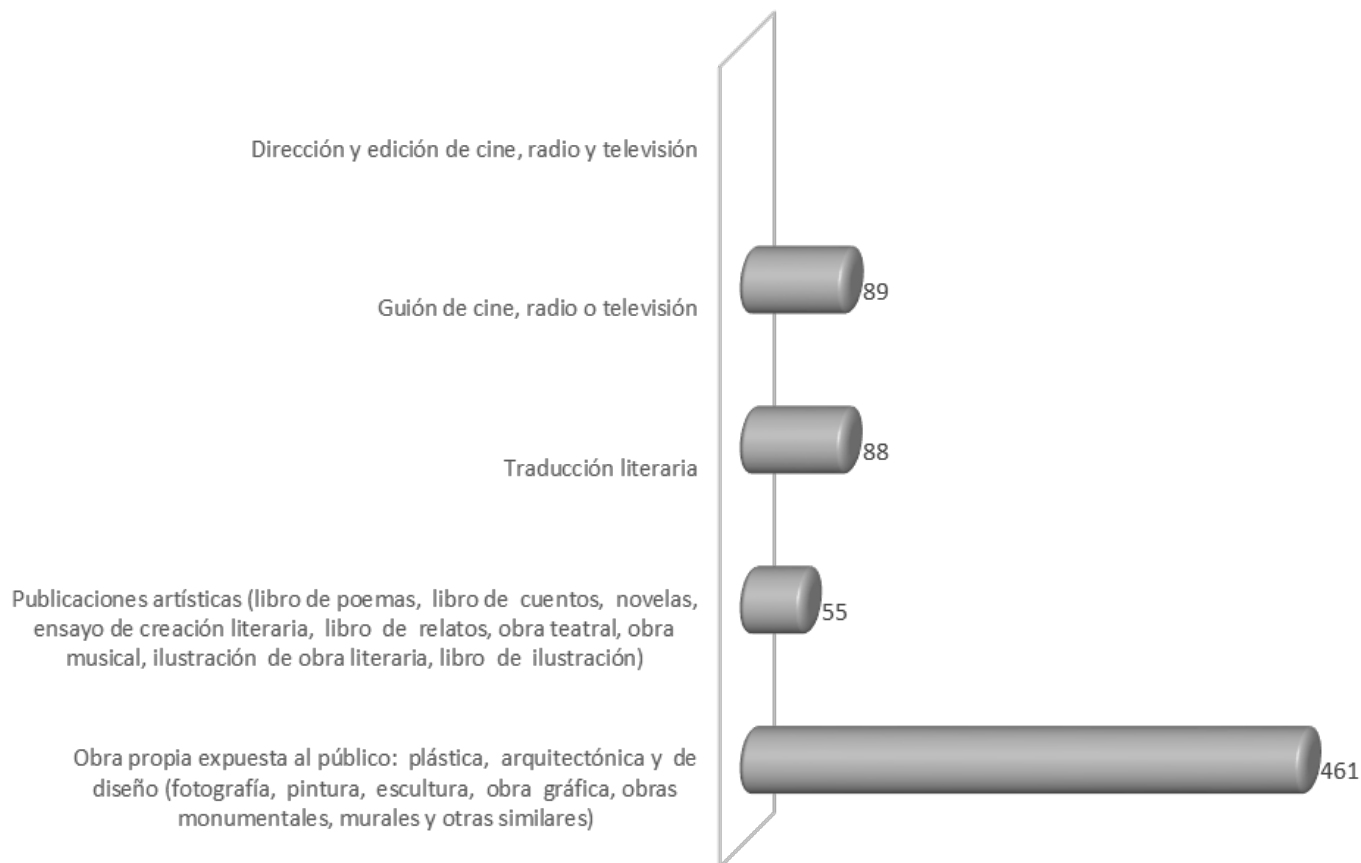
* Información presentada por Subgrados.



* Información presentada por Subgrados.



* Información presentada por Subgrados.



* Información presentada por Subgrados.

FUENTE: Departamento de Ingreso y Promoción de Personal Académico

DOCTOR HONORIS CAUSA 2017

Nombre	Sesión de Colegio Académico
Mtro. Jaime Ros Bosch	420.8
Dr. Richard J. Bernstein	427.4

Fuente: Informe de actividades del Colegio Académico

PROFESOR DISTINGUIDO 2017

Profesor	Adscripción	Sesión de Colegio Académico
Dr. Emilio Martínez de Velasco y Arellano	CAD-A	405.4
D.P. Félix Juan Alberto Beltrán Concepción	CAD-A	405.5
Dr. Jesús Gerardo Saucedo Castañeda	CBS-I	419.7
Dr. Alberto González Pozo	CAD-X	419.8
Dra. Elionor Bartra Muriá	CSH-X	420.9
Dr. Ernesto Favela Torres	CBS-I	423.3
Dra. Gretchen Terri Lapidus Lavine	CBI-I	432.2
Dr. Luis Verde Star	CBI-I	432.3

Fuente: Informe de actividades del Colegio Académico

PREMIO A LA INVESTIGACIÓN 2017 - Vigésimo sexto concurso anual

Área de Conocimiento	Trabajo	Autores
Ciencias Básicas e Ingeniería	Diagrama global de bifurcaciones para el modelo de tráfico vehicular de Kerner-Kornhauser	Dra. Patricia Saavedra Barrera Dr. Joaquín Delgado Fernández
Ciencias Biológicas y de la Salud	El incremento de la rugosidad de la membrana plasmática de células de cáncer de mama humano es inducido por la incorporación de nanopartículas de oro	Dr. Pablo Gustavo Damián Matzumura Carlos Lara Cruz Dr. Javier E. Jiménez Salazar Dra. Eva Ramón Gallegos Dr. Nikola Batina Skeledzija
Ciencias Sociales y Humanidades	La ciudad transnacional comparada. Modos de vida, gubernamentalidad y desposesión.	Dr. José Federico Besserer Alatorre Dr. Raúl Nieto Calleja
Ciencias y Artes para el Diseño	Metrópolis México, Formación/Consolidación	Dr. Sergio Padilla Galicia

Fuente: Semanario de la UAM. Num. 16, 11/12/2017

PREMIO A LA DOCENCIA 2017

Unidad	División	Departamento	Profesor
Azcapotzalco	CBI	Ciencias Básicas	Dr. Armando Gómez Vieyra
		Materiales	Dr. Lucio Vázquez Briseño
	CSH	Derecho	Mtro. Juan Antonio Castillo López
		Humanidades	Dra. Cecilia Colón Hernández
	CAD	Procesos y Técnicas de Realización	Dra. Rosa Elena Álvarez Martínez
	Dr. Luis Alfonso Peniche Camacho		
Cuajimalpa	CSH	Ciencias Sociales	Dra. María del Rocío Guadarrama Olivera
	CCD	Teoría y Procesos del Diseño	Dra. Dina Rochman Beer
		Tecnologías de la Información	Mtra. Adriana Gabriela Ramírez De la Rosa
CNI	Procesos y Tecnología	M. en C. Miguel Sergio Hernández Jiménez	
Iztapalapa	CBI	Ingeniería de Procesos e Hidráulica	Dr. Mario Gonzalo Vizcarra Mendoza
		Matemáticas	Dra. Patricia Saavedra Barrera
	CSH	Antropología	Dr. Eduardo vicente Nivón Bolán
		Sociología	Dra. María Eugenia Valdés Vega
	CBS	Biotecnología	Dr. José Ramón Verde Calvo
	Dr. Sergio Huerta Ochoa		
Lerma	CBI	Sistemas de Información y Comunicaciones	Dr. Francisco Pérez Mertínez
		Recursos de la Tierra	Dra. Sarai Velázquez Peña
	CBS	Ciencias Ambientales	Dr. Marcos López Pérez
			Dr. Heliot Zarza Villanueva
Xochimilco	CSH	Educación y Comunicación	Dr. Jerónimo Luis Repoll
		Política y Cultura	Dra. Elsa Ernestina Muñiz García
	CBS	Atención a la Salud	Físico Marco Antonio Zepeda Zepeda
		El Hombre y su Ambiente	Dr. Gilberto Vela Correa
	CAD	Tecnología y Producción	Dr. Iñaqui de Olaizola Arizmendi
Teoría y Análisis		Mtra. Leyda Milena Zamora Sarmiento	

Fuente: Unidades universitarias

Evaluación al profesor

De acuerdo con sus respuestas del 1 al 20, usted evalúa el desempeño del profesor como:

- 1.- El profesor presentó con oportunidad los objetivos, la bibliografía y el programa del curso
- 2.- El profesor empleó la bibliografía propuesta para el curso
- 3.- El profesor, presentó argumentó y comentó con los alumnos los criterios y mecanismos de evaluación del curso
- 4.- De ser posible me agradaría volver a tomar otro curso con este profesor
- 5.- Es necesario que el profesor tome cursos de didáctica, pedagogía y manejo de grupos

- 6.- El profesor se ha basado en el programa proporcionado originalmente a los alumnos
- 7.- El profesor ha asistido, hasta la fecha, a las sesiones programadas para el curso
- 8.- El profesor ha logrado establecer un ambiente de respeto y ha propiciado un clima de confianza entre los participantes del curso
- 9.- El profesor muestra entusiasmo en la clase que imparte
- 10.- El profesor ha estimulado la participación de los alumnos en la clase
- 11.- El profesor emplea suficientes recursos (ejemplos, problemas, medios audiovisuales, etc.) para ilustrar los diversos conceptos del curso
- 12.- El profesor ha respetado la duración programada para las sesiones
- 13.- El profesor ha explicado con claridad y ha hecho comprensibles los temas del curso
- 14.- El profesor ha respondido adecuadamente y con claridad las preguntas y dudas externadas
- 15.- El profesor dominó con profundidad los temas que ha cubierto del programa
- 16.- El profesor ha promovido que los alumnos realicen fuera del aula ejercicios, prácticas, problemas, etc. Que contribuyan al aprendizaje del alumno
- 17.- El profesor ha evaluado objetivamente de acuerdo con los criterios y mecanismos establecidos al inicio del curso

18.- Solicitó usted al profesor que lo atendiese fuera de las horas de clase

19.- Indique usted las horas que el profesor ha destinado a su grupo para impartir su materia a la semana (teóricas y prácticas)

20.- El profesor ha entregado los resultados de las evaluaciones practicadas

Autoevaluación del alumno

- 1.- Usted ha asistido, hasta la fecha, a las sesiones programadas por el curso
- 2.- Usted se ha presentado puntualmente a clases
- 3.- Usted ha permanecido en clase la duración total de las sesiones
- 4.- Usted ha participado en clase, entre otras maneras, expresando dudas, aportando ejemplos, respondiendo a preguntas

5.- A este curso usted ha dedicado fuera del aula el siguiente número de horas semanales

6.- De acuerdo con lo anterior, usted juzgaría que su esfuerzo y dedicación hacia el curso fue la adecuada

Excelente	Muy bueno	Bueno	Regular	Malo
41.0%	31.0%	18.8%	6.9%	2.4%

Sí	No
94.7%	5.3%
92.6%	7.4%
94.7%	5.3%
80.4%	19.6%
22.9%	77.1%

Siempre	Casi siempre	Frecuentemente	En ocasiones	Nunca
80.0%	13.3%	3.6%	1.8%	1.4%
72.6%	21.8%	3.9%	1.3%	0.5%
81.0%	11.9%	4.1%	2.0%	1.1%
76.9%	13.9%	5.3%	2.7%	1.3%
72.8%	15.5%	6.8%	3.6%	1.4%
67.7%	17.4%	8.0%	4.7%	2.2%
77.0%	14.9%	4.3%	2.3%	1.5%
68.8%	18.1%	7.2%	4.3%	1.7%
72.0%	16.6%	6.1%	3.9%	1.4%
77.6%	13.9%	4.7%	2.6%	1.2%
67.3%	17.4%	8.0%	4.7%	2.6%
77.4%	13.3%	4.8%	2.4%	2.2%

Sí y siempre fui atendido	Sí y casi siempre fui atendido	Sí y a veces fui atendido	Sí y nunca fui atendido	NO
67.5%	29.3%	1.7%	0.9%	0.5%

1 A 3 Horas	4 A 6 Horas	6 a 9 Horas	9 a 12 Horas	Más de 12 Horas
18.0%	49.7%	16.7%	7.0%	8.6%

Durante la semana sig. a la fecha de evaluación	Durante la segunda semana	Después de la segunda semana	Nunca	No ha realizado evaluaciones
46.6%	9.8%	7.3%	9.2%	27.1%

Siempre	Casi siempre	Frecuentemente	En ocasiones	Nunca
68.1%	28.1%	2.9%	0.6%	0.2%
70.2%	25.0%	3.6%	0.9%	0.3%
88.5%	9.1%	1.5%	0.5%	0.3%
46.8%	24.1%	15.5%	10.6%	2.9%

Menos de 2 Horas	Entre 2 y 4 Horas	Entre 4 y 6 Horas	Entre 6 y 8 Horas	Más de 8 Horas
13.0%	32.0%	28.2%	14.6%	12.2%

Siempre	Casi siempre	Frecuentemente	En ocasiones	Nunca
44.9%	36.5%	10.8%	4.7%	3.1%

Evaluación al profesor

De acuerdo con sus respuestas del 1 al 20, usted evalúa el desempeño del profesor como:

- 1.- El profesor presentó con oportunidad los objetivos, la bibliografía y el programa del curso
- 2.- El profesor empleó la bibliografía propuesta para el curso
- 3.- El profesor, presentó argumentó y comentó con los alumnos los criterios y mecanismos de evaluación del curso
- 4.- De ser posible me agradaría volver a tomar otro curso con este profesor
- 5.- Es necesario que el profesor tome cursos de didáctica, pedagogía y manejo de grupos

- 6.- El profesor se ha basado en el programa proporcionado originalmente a los alumnos
- 7.- El profesor ha asistido, hasta la fecha, a las sesiones programadas para el curso
- 8.- El profesor ha logrado establecer un ambiente de respeto y ha propiciado un clima de confianza entre los participantes del curso
- 9.- El profesor muestra entusiasmo en la clase que imparte
- 10.- El profesor ha estimulado la participación de los alumnos en la clase
- 11.- El profesor emplea suficientes recursos (ejemplos, problemas, medios audiovisuales, etc.) para ilustrar los diversos conceptos del curso
- 12.- El profesor ha respetado la duración programada para las sesiones
- 13.- El profesor ha explicado con claridad y ha hecho comprensibles los temas del curso
- 14.- El profesor ha respondido adecuadamente y con claridad las preguntas y dudas externadas
- 15.- El profesor dominó con profundidad los temas que ha cubierto del programa
- 16.- El profesor ha promovido que los alumnos realicen fuera del aula ejercicios, prácticas, problemas, etc. Que contribuyan al aprendizaje del alumno
- 17.- El profesor ha evaluado objetivamente de acuerdo con los criterios y mecanismos establecidos al inicio del curso

18.- Solicitó usted al profesor que lo atendiese fuera de las horas de clase

19.- Indique usted las horas que el profesor ha destinado a su grupo para impartir su materia a la semana (teóricas y prácticas)

20.- El profesor ha entregado los resultados de las evaluaciones practicadas

Excelente	Muy bueno	Bueno	Regular	Malo
39.6%	31.4%	19.8%	6.8%	2.4%

Sí	No
95.1%	4.9%
93.0%	7.0%
95.1%	4.9%
81.1%	18.9%
93.0%	7.0%

Siempre	Casi siempre	Frecuentemente	En ocasiones	Nunca
81.6%	12.2%	3.4%	1.6%	1.2%
69.9%	24.0%	4.4%	1.4%	0.3%
82.2%	11.4%	3.9%	1.7%	0.8%
77.5%	13.7%	5.2%	2.4%	1.1%
73.1%	15.4%	6.8%	3.6%	1.2%
68.2%	17.1%	8.1%	4.5%	2.1%
78.7%	14.0%	4.1%	2.0%	1.3%
69.5%	17.8%	7.2%	4.1%	1.5%
73.0%	16.2%	6.0%	3.6%	1.2%
78.6%	13.5%	4.6%	2.4%	1.0%
68.2%	16.8%	7.9%	4.8%	2.4%
78.4%	13.0%	4.6%	2.2%	1.8%

Sí y siempre fui atendido	Sí y casi siempre fui atendido	Sí y a veces fui atendido	Sí y nunca fui atendido	NO
73.6%	24.0%	1.2%	0.7%	0.5%

1 A 3 Horas	4 A 6 Horas	6 a 9 Horas	9 a 12 Horas	Más de 12 Horas
24.3%	57.8%	14.0%	2.7%	1.2%

Durante la semana sig. a la fecha de evaluación	Durante la segunda semana	Después de la segunda semana	Nunca	No ha realizado evaluaciones
49.6%	9.6%	7.2%	9.6%	24.1%

Autoevaluación del alumno

- 1.- Usted ha asistido, hasta la fecha, a las sesiones programadas por el curso
- 2.- Usted se ha presentado puntualmente a clases
- 3.- Usted ha permanecido en clase la duración total de la sesiones
- 4.- Usted ha participado en clase, entre otras maneras, expresando dudas, aportando ejemplos, respondiendo a preguntas

5.- A este curso usted ha dedicado fuera del aula el siguiente número de horas semanales

6.- De acuerdo con lo anterior, usted juzgaría que su esfuerzo y dedicación hacia el curso fue la adecuada

Siempre	Casi siempre	Frecuentemente	En ocasiones	Nunca
66.1%	29.7%	3.3%	0.7%	0.1%
71.0%	24.3%	3.6%	0.9%	0.2%
88.1%	9.3%	1.7%	0.6%	0.3%
46.8%	22.8%	15.6%	11.4%	3.4%

Menos de 2 Horas	Entre 2 y 4 Horas	Entre 4 y 6 Horas	Entre 6 y 8 Horas	Más de 8 Horas
15.3%	36.3%	29.6%	12.3%	6.6%

Siempre	Casi siempre	Frecuentemente	En ocasiones	Nunca
45.5%	35.6%	11.1%	4.7%	3.1%

Evaluación al profesor		Excelente	Muy bueno	Bueno	Regular	Malo
De acuerdo con sus respuestas del 1 al 20, usted evalúa el desempeño del profesor como:		37.7%	32.6%	20.7%	6.8%	2.3%
		Si	No			
1.- El profesor presentó con oportunidad los objetivos, la bibliografía y el programa del curso		96.2%	3.8%			
2.- El profesor empleó la bibliografía propuesta para el curso		93.6%	6.4%			
3.- El profesor, presentó argumentó y comentó con los alumnos los criterios y mecanismos de evaluación del curso		96.4%	3.6%			
4.- De ser posible me agradaría volver a tomar otro curso con este profesor		82.1%	17.9%			
5.- Es necesario que el profesor tome cursos de didáctica, pedagogía y manejo de grupos		20.6%	79.4%			
		Siempre	Casi siempre	Frecuentemente	En ocasiones	Nunca
6.- El profesor se ha basado en el programa proporcionado originalmente a los alumnos		83.4%	11.5%	2.9%	1.3%	0.9%
7.- El profesor ha asistido, hasta la fecha, a las sesiones programadas para el curso		75.3%	19.9%	3.4%	1.0%	0.4%
8.- El profesor ha logrado establecer un ambiente de respeto y ha propiciado un clima de confianza entre los participantes del curso		82.7%	11.4%	3.6%	1.4%	0.8%
9.- El profesor muestra entusiasmo en la clase que imparte		76.6%	14.3%	5.3%	2.5%	1.3%
10.- El profesor ha estimulado la participación de los alumnos en la clase		71.9%	15.8%	7.2%	3.7%	1.4%
11.- El profesor emplea suficientes recursos (ejemplos, problemas, medios audiovisuales, etc.) para ilustrar los diversos conceptos del curso		67.4%	17.9%	8.5%	4.5%	1.8%
12.- El profesor ha respetado la duración programada para las sesiones		80.0%	13.5%	3.7%	1.7%	1.0%
13.- El profesor ha explicado con claridad y ha hecho comprensibles los temas del curso		68.3%	18.2%	7.6%	4.3%	1.6%
14.- El profesor ha respondido adecuadamente y con claridad las preguntas y dudas externadas		72.1%	16.9%	6.1%	3.7%	1.3%
15.- El profesor dominó con profundidad los temas que ha cubierto del programa		78.5%	13.6%	4.7%	2.2%	0.9%
16.- El profesor ha promovido que los alumnos realicen fuera del aula ejercicios, prácticas, problemas, etc. Que contribuyan al aprendizaje del alumno		71.8%	15.6%	7.1%	3.8%	1.7%
17.- El profesor ha evaluado objetivamente de acuerdo con los criterios y mecanismos establecidos al inicio del curso		80.9%	12.1%	4.0%	1.9%	1.1%
		Sí y siempre fui atendido	Sí y casi siempre fui atendido	Si y a veces fui atendido	Sí y nunca fui atendido	NO
18.- Solicitó usted al profesor que lo atendiese fuera de las horas de clase		66.9%	29.8%	1.8%	1.0%	0.6%
		1 A 3 Horas	4 A 6 Horas	6 a 9 Horas	9 a 12 Horas	Más de 12 Horas
19.- Indique usted las horas que el profesor ha destinado a su grupo para impartir su materia a la semana (teóricas y prácticas)		28.1%	57.2%	11.9%	1.8%	0.9%
		Durante la semana sig. a la fecha de evaluación	Durante la segunda semana	Después de la segunda semana	Nunca	No ha realizado evaluaciones
20.- El profesor ha entregado los resultados de las evaluaciones practicadas		61.8%	11.1%	5.6%	6.9%	14.6%
Autoevaluación del alumno		Siempre	Casi siempre	Frecuentemente	En ocasiones	Nunca
1.- Usted ha asistido, hasta la fecha, a las sesiones programadas por el curso		70.1%	24.9%	3.6%	1.1%	0.2%
2.- Usted se ha presentado puntualmente a clases		71.8%	23.0%	3.8%	1.1%	0.3%
3.- Usted ha permanecido en clase la duración total de la sesiones		88.4%	8.6%	1.8%	0.8%	0.4%
4.- Usted ha participado en clase, entre otras maneras, expresando dudas, aportando ejemplos, respondiendo a preguntas		47.3%	21.0%	15.6%	12.0%	4.0%
		Menos de 2 Horas	Entre 2 y 4 Horas	Entre 4 y 6 Horas	Entre 6 y 8 Horas	Más de 8 Horas
5.- A este curso usted ha dedicado fuera del aula el siguiente número de horas semanales		17.0%	38.6%	28.6%	10.9%	4.9%
		Siempre	Casi siempre	Frecuentemente	En ocasiones	Nunca
6.- De acuerdo con lo anterior, usted juzgaría que su esfuerzo y dedicación hacia el curso fue la adecuada		42.1%	36.1%	13.5%	5.5%	2.8%

Evaluación al profesor	Excelente	Muy bueno	Bueno	Regular	Malo
De acuerdo con sus respuestas del 1 al 20, usted evalúa el desempeño del profesor como:	39.4%	30.7%	19.7%	7.4%	2.8%
	Si	No			
1.- El profesor presentó con oportunidad los objetivos, la bibliografía y el programa del curso	95.0%	5.0%			
2.- El profesor empleó la bibliografía propuesta para el curso	94.1%	5.9%			
3.- El profesor, presentó argumentó y comentó con los alumnos los criterios y mecanismos de evaluación del curso	94.6%	5.4%			
4.- De ser posible me agradaría volver a tomar otro curso con este profesor	79.5%	20.5%			
5.- Es necesario que el profesor tome cursos de didáctica, pedagogía y manejo de grupos	20.8%	79.2%			
	Siempre	Casi siempre	Frecuentemente	En ocasiones	Nunca
6.- El profesor se ha basado en el programa proporcionado originalmente a los alumnos	81.0%	12.1%	3.5%	1.9%	1.6%
7.- El profesor ha asistido, hasta la fecha, a las sesiones programadas para el curso	64.9%	27.4%	5.5%	1.9%	0.2%
8.- El profesor ha logrado establecer un ambiente de respeto y ha propiciado un clima de confianza entre los participantes del curso	81.0%	11.7%	4.4%	2.0%	0.9%
9.- El profesor muestra entusiasmo en la clase que imparte	77.4%	13.6%	5.3%	2.6%	1.0%
10.- El profesor ha estimulado la participación de los alumnos en la clase	72.2%	15.8%	7.1%	3.8%	1.1%
11.- El profesor emplea suficientes recursos (ejemplos, problemas, medios audiovisuales, etc.) para ilustrar los diversos conceptos del curso	65.5%	17.7%	8.8%	5.2%	2.9%
12.- El profesor ha respetado la duración programada para las sesiones	77.1%	14.3%	4.5%	2.4%	1.6%
13.- El profesor ha explicado con claridad y ha hecho comprensibles los temas del curso	69.3%	17.8%	7.0%	4.3%	1.6%
14.- El profesor ha respondido adecuadamente y con claridad las preguntas y dudas externadas	72.2%	16.3%	6.1%	4.1%	1.3%
15.- El profesor dominó con profundidad los temas que ha cubierto del programa	78.1%	13.4%	4.6%	2.7%	1.1%
16.- El profesor ha promovido que los alumnos realicen fuera del aula ejercicios, prácticas, problemas, etc. Que contribuyan al aprendizaje del alumno	61.0%	19.0%	9.8%	6.4%	3.8%
17.- El profesor ha evaluado objetivamente de acuerdo con los criterios y mecanismos establecidos al inicio del curso	76.0%	13.7%	5.1%	2.7%	2.6%
	Si y siempre fui atendido	Si y casi siempre fui atendido	Si y a veces fui atendido	Si y nunca fui atendido	NO
18.- Solicitó usted al profesor que lo atendiese fuera de las horas de clase	80.8%	17.5%	0.7%	0.5%	0.5%
	1 A 3 Horas	4 A 6 Horas	6 a 9 Horas	9 a 12 Horas	Más de 12 Horas
19.- Indique usted las horas que el profesor ha destinado a su grupo para impartir su materia a la semana (teóricas y prácticas)	7.9%	74.3%	14.2%	2.6%	1.0%
	Durante la semana sig. a la fecha de evaluación	Durante la segunda semana	Después de la segunda semana	Nunca	No ha realizado evaluaciones
20.- El profesor ha entregado los resultados de las evaluaciones practicadas	42.6%	9.9%	8.9%	11.5%	27.1%
Autoevaluación del alumno	Siempre	Casi siempre	Frecuentemente	En ocasiones	Nunca
1.- Usted ha asistido, hasta la fecha, a las sesiones programadas por el curso	64.0%	32.5%	3.1%	0.5%	0.1%
2.- Usted se ha presentado puntualmente a clases	71.1%	24.9%	3.2%	0.7%	0.1%
3.- Usted ha permanecido en clase la duración total de la sesiones	89.7%	8.2%	1.5%	0.5%	0.1%
4.- Usted ha participado en clase, entre otras maneras, expresando dudas, aportando ejemplos, respondiendo a preguntas	40.9%	24.4%	17.7%	13.1%	3.9%
	Menos de 2 Horas	Entre 2 y 4 Horas	Entre 4 y 6 Horas	Entre 6 y 8 Horas	Más de 8 Horas
5.- A este curso usted ha dedicado fuera del aula el siguiente número de horas semanales	11.9%	36.5%	33.2%	13.2%	5.2%
	Siempre	Casi siempre	Frecuentemente	En ocasiones	Nunca
6.- De acuerdo con lo anterior, usted juzgaría que su esfuerzo y dedicación hacia el curso fue la adecuada	44.1%	36.4%	11.3%	5.0%	3.2%

Evaluación al profesor						
De acuerdo con sus respuestas del 1 al 20, usted evalúa el desempeño del profesor como:						
		Excelente	Muy bueno	Bueno	Regular	Malo
		42.4%	30.8%	18.7%	6.1%	1.9%
		Si	No			
1.- El profesor presentó con oportunidad los objetivos, la bibliografía y el programa del curso		93.7%	6.3%			
2.- El profesor empleó la bibliografía propuesta para el curso		90.9%	9.1%			
3.- El profesor, presentó argumentó y comentó con los alumnos los criterios y mecanismos de evaluación del curso		94.0%	6.0%			
4.- De ser posible me agradaría volver a tomar otro curso con este profesor		81.7%	18.3%			
5.- Es necesario que el profesor tome cursos de didáctica, pedagogía y manejo de grupos		17.7%	82.3%			
		Siempre	Casi siempre	Frecuentemente	En ocasiones	Nunca
6.- El profesor se ha basado en el programa proporcionado originalmente a los alumnos		80.1%	13.4%	3.7%	1.6%	1.2%
7.- El profesor ha asistido, hasta la fecha, a las sesiones programadas para el curso		68.7%	25.4%	4.4%	1.3%	0.2%
8.- El profesor ha logrado establecer un ambiente de respeto y ha propiciado un clima de confianza entre los participantes del curso		82.8%	11.1%	3.9%	1.6%	0.7%
9.- El profesor muestra entusiasmo en la clase que imparte		78.9%	13.2%	4.9%	2.1%	0.9%
10.- El profesor ha estimulado la participación de los alumnos en la clase		75.6%	14.4%	6.0%	3.1%	0.9%
11.- El profesor emplea suficientes recursos (ejemplos, problemas, medios audiovisuales, etc.) para ilustrar los diversos conceptos del curso		72.3%	15.6%	6.8%	3.8%	1.5%
12.- El profesor ha respetado la duración programada para las sesiones		78.8%	14.2%	4.0%	1.8%	1.2%
13.- El profesor ha explicado con claridad y ha hecho comprensibles los temas del curso		71.2%	17.2%	6.7%	3.6%	1.3%
14.- El profesor ha respondido adecuadamente y con claridad las preguntas y dudas externadas		75.0%	15.2%	5.7%	3.1%	1.0%
15.- El profesor dominó con profundidad los temas que ha cubierto del programa		79.2%	13.3%	4.4%	2.2%	0.9%
16.- El profesor ha promovido que los alumnos realicen fuera del aula ejercicios, prácticas, problemas, etc. Que contribuyan al aprendizaje del alumno		71.7%	15.7%	6.8%	4.1%	1.7%
17.- El profesor ha evaluado objetivamente de acuerdo con los criterios y mecanismos establecidos al inicio del curso		77.8%	13.3%	4.8%	2.2%	1.9%
		Sí y siempre fui atendido	Sí y casi siempre fui atendido	Si y a veces fui atendido	Sí y nunca fui atendido	NO
18.- Solicitó usted al profesor que lo atendiese fuera de las horas de clase		74.1%	24.1%	0.9%	0.5%	0.4%
		1 A 3 Horas	4 A 6 Horas	6 a 9 Horas	9 a 12 Horas	Más de 12 Horas
19.- Indique usted las horas que el profesor ha destinado a su grupo para impartir su materia a la semana (teóricas y prácticas)		38.3%	39.5%	16.6%	3.9%	1.8%
		Durante la semana sig. a la fecha de evaluación	Durante la segunda semana	Después de la segunda semana	Nunca	No ha realizado evaluaciones
20.- El profesor ha entregado los resultados de las evaluaciones practicadas		41.6%	7.2%	7.3%	10.7%	33.1%
Autoevaluación del alumno						
1.- Usted ha asistido, hasta la fecha, a las sesiones programadas por el curso						
2.- Usted se ha presentado puntualmente a clases						
3.- Usted ha permanecido en clase la duración total de la sesiones						
4.- Usted ha participado en clase, entre otras maneras, expresando dudas, aportando ejemplos, respondiendo a preguntas						
5.- A este curso usted ha dedicado fuera del aula el siguiente número de horas semanales						
6.- De acuerdo con lo anterior, usted juzgaría que su esfuerzo y dedicación hacia el curso fue la adecuada						
		Siempre	Casi siempre	Frecuentemente	En ocasiones	Nunca
1.- Usted ha asistido, hasta la fecha, a las sesiones programadas por el curso		63.4%	32.8%	3.1%	0.6%	0.1%
2.- Usted se ha presentado puntualmente a clases		70.0%	25.3%	3.7%	0.8%	0.2%
3.- Usted ha permanecido en clase la duración total de la sesiones		85.8%	11.7%	1.7%	0.6%	0.2%
4.- Usted ha participado en clase, entre otras maneras, expresando dudas, aportando ejemplos, respondiendo a preguntas		52.8%	23.1%	13.2%	8.7%	2.2%
		Menos de 2 Horas	Entre 2 y 4 Horas	Entre 4 y 6 Horas	Entre 6 y 8 Horas	Más de 8 Horas
5.- A este curso usted ha dedicado fuera del aula el siguiente número de horas semanales		16.9%	33.0%	26.7%	13.0%	10.4%
		Siempre	Casi siempre	Frecuentemente	En ocasiones	Nunca
6.- De acuerdo con lo anterior, usted juzgaría que su esfuerzo y dedicación hacia el curso fue la adecuada		51.7%	34.0%	7.7%	3.4%	3.2%

Evaluación al profesor		Excelente	Muy bueno	Bueno	Regular	Malo
De acuerdo con sus respuestas del 1 al 20, usted evalúa el desempeño del profesor como:		46.7%	31.1%	15.1%	5.3%	1.9%
		Si	No			
1.- El profesor presentó con oportunidad los objetivos, la bibliografía y el programa del curso		94.8%	5.2%			
2.- El profesor empleó la bibliografía propuesta para el curso		93.9%	6.1%			
3.- El profesor, presentó argumentó y comentó con los alumnos los criterios y mecanismos de evaluación del curso		95.3%	4.7%			
4.- De ser posible me gustaría volver a tomar otro curso con este profesor		84.4%	15.6%			
5.- Es necesario que el profesor tome cursos de didáctica, pedagogía y manejo de grupos		23.8%	76.2%			
		Siempre	Casi siempre	Frecuentemente	En ocasiones	Nunca
6.- El profesor se ha basado en el programa proporcionado originalmente a los alumnos		80.4%	13.4%	3.2%	1.4%	1.5%
7.- El profesor ha asistido, hasta la fecha, a las sesiones programadas para el curso		72.4%	21.7%	3.6%	1.3%	0.9%
8.- El profesor ha logrado establecer un ambiente de respeto y ha propiciado un clima de confianza entre los participantes del curso		82.0%	11.4%	3.7%	1.6%	1.3%
9.- El profesor muestra entusiasmo en la clase que imparte		78.7%	12.9%	4.5%	2.4%	1.5%
10.- El profesor ha estimulado la participación de los alumnos en la clase		75.6%	14.4%	6.0%	2.7%	1.5%
11.- El profesor emplea suficientes recursos (ejemplos, problemas, medios audiovisuales, etc.) para ilustrar los diversos conceptos del curso		71.0%	16.5%	7.0%	3.5%	2.0%
12.- El profesor ha respetado la duración programada para las sesiones		80.6%	12.9%	3.5%	1.7%	1.3%
13.- El profesor ha explicado con claridad y ha hecho comprensibles los temas del curso		70.7%	17.3%	6.6%	3.6%	1.8%
14.- El profesor ha respondido adecuadamente y con claridad las preguntas y dudas externadas		74.1%	15.7%	5.5%	3.2%	1.6%
15.- El profesor dominó con profundidad los temas que ha cubierto del programa		78.7%	13.2%	4.5%	2.2%	1.4%
16.- El profesor ha promovido que los alumnos realicen fuera del aula ejercicios, prácticas, problemas, etc. Que contribuyan al aprendizaje del alumno		69.9%	17.0%	7.2%	3.7%	2.3%
17.- El profesor ha evaluado objetivamente de acuerdo con los criterios y mecanismos establecidos al inicio del curso		79.3%	12.5%	4.1%	1.8%	2.3%
		Sí y siempre fui atendido	Sí y casi siempre fui atendido	Sí y a veces fui atendido	Sí y nunca fui atendido	NO
18.- Solicitó usted al profesor que lo atendiese fuera de las horas de clase		73.0%	24.6%	1.2%	0.8%	0.5%
		1 A 3 Horas	4 A 6 Horas	6 a 9 Horas	9 a 12 Horas	Más de 12 Horas
19.- Indique usted las horas que el profesor ha destinado a su grupo para impartir su materia a la semana (teóricas y prácticas)		12.0%	61.5%	21.2%	3.8%	1.4%
		Durante la semana sig. a la fecha de evaluación	Durante la segunda semana	Después de la segunda semana	Nunca	No ha realizado evaluaciones
20.- El profesor ha entregado los resultados de las evaluaciones practicadas		45.8%	10.1%	6.9%	8.1%	29.0%
Autoevaluación del alumno		Siempre	Casi siempre	Frecuentemente	En ocasiones	Nunca
1.- Usted ha asistido, hasta la fecha, a las sesiones programadas por el curso		66.7%	28.6%	3.3%	0.8%	0.6%
2.- Usted se ha presentado puntualmente a clases		71.3%	23.4%	3.7%	0.9%	0.7%
3.- Usted ha permanecido en clase la duración total de las sesiones		88.9%	8.7%	1.3%	0.4%	0.7%
4.- Usted ha participado en clase, entre otras maneras, expresando dudas, aportando ejemplos, respondiendo a preguntas		50.3%	23.3%	14.9%	9.1%	2.4%
		Menos de 2 Horas	Entre 2 y 4 Horas	Entre 4 y 6 Horas	Entre 6 y 8 Horas	Más de 8 Horas
5.- A este curso usted ha dedicado fuera del aula el siguiente número de horas semanales		15.5%	34.4%	29.0%	13.1%	7.9%
		Siempre	Casi siempre	Frecuentemente	En ocasiones	Nunca
6.- De acuerdo con lo anterior, usted juzgaría que su esfuerzo y dedicación hacia el curso fue la adecuada		46.0%	37.1%	10.6%	4.0%	2.3%

Evaluación al profesor	Excelente	Muy bueno	Bueno	Regular	Malo
De acuerdo con sus respuestas del 1 al 20, usted evalúa el desempeño del profesor como:	46.7%	30.8%	15.7%	5.1%	1.7%
	Si	No			
1.- El profesor presentó con oportunidad los objetivos, la bibliografía y el programa del curso	95.2%	4.8%			
2.- El profesor empleó la bibliografía propuesta para el curso	95.2%	4.8%			
3.- El profesor, presentó argumentó y comentó con los alumnos los criterios y mecanismos de evaluación del curso	95.6%	4.4%			
4.- De ser posible me agradaría volver a tomar otro curso con este profesor	83.9%	16.1%			
5.- Es necesario que el profesor tome cursos de didáctica, pedagogía y manejo de grupos	25.2%	74.8%			
	Siempre	Casi siempre	Frecuentemente	En ocasiones	Nunca
6.- El profesor se ha basado en el programa proporcionado originalmente a los alumnos	80.9%	13.7%	2.8%	1.2%	1.4%
7.- El profesor ha asistido, hasta la fecha, a las sesiones programadas para el curso	72.5%	21.3%	4.0%	1.2%	0.9%
8.- El profesor ha logrado establecer un ambiente de respeto y ha propiciado un clima de confianza entre los participantes del curso	82.3%	11.5%	3.6%	1.3%	1.2%
9.- El profesor muestra entusiasmo en la clase que imparte	78.7%	13.2%	4.4%	2.3%	1.4%
10.- El profesor ha estimulado la participación de los alumnos en la clase	74.9%	14.7%	6.2%	2.8%	1.3%
11.- El profesor emplea suficientes recursos (ejemplos, problemas, medios audiovisuales, etc.) para ilustrar los diversos conceptos del curso	71.0%	16.9%	6.8%	3.4%	1.9%
12.- El profesor ha respetado la duración programada para las sesiones	81.0%	12.8%	3.3%	1.7%	1.2%
13.- El profesor ha explicado con claridad y ha hecho comprensibles los temas del curso	72.4%	17.2%	6.0%	2.9%	1.5%
14.- El profesor ha respondido adecuadamente y con claridad las preguntas y dudas externadas	75.6%	15.3%	5.1%	2.5%	1.4%
15.- El profesor dominó con profundidad los temas que ha cubierto del programa	79.8%	13.1%	4.1%	1.7%	1.2%
16.- El profesor ha promovido que los alumnos realicen fuera del aula ejercicios, prácticas, problemas, etc. Que contribuyan al aprendizaje del alumno	65.9%	18.4%	8.3%	4.6%	2.8%
17.- El profesor ha evaluado objetivamente de acuerdo con los criterios y mecanismos establecidos al inicio del curso	78.3%	13.4%	4.3%	1.6%	2.4%
	Sí y siempre fui atendido	Sí y casi siempre fui atendido	Si y a veces fui atendido	Sí y nunca fui atendido	NO
18.- Solicitó usted al profesor que lo atendiese fuera de las horas de clase	78.0%	20.1%	1.0%	0.6%	0.4%
	1 A 3 Horas	4 A 6 Horas	6 a 9 Horas	9 a 12 Horas	Más de 12 Horas
19.- Indique usted las horas que el profesor ha destinado a su grupo para impartir su materia a la semana (teóricas y prácticas)	17.2%	69.7%	10.3%	1.8%	1.0%
	Durante la semana sig. a la fecha de evaluación	Durante la segunda semana	Después de la segunda semana	Nunca	No ha realizado evaluaciones
20.- El profesor ha entregado los resultados de las evaluaciones practicadas	40.9%	10.2%	7.5%	7.1%	34.3%
Autoevaluación del alumno	Siempre	Casi siempre	Frecuentemente	En ocasiones	Nunca
1.- Usted ha asistido, hasta la fecha, a las sesiones programadas por el curso	64.9%	29.6%	3.6%	0.9%	1.0%
2.- Usted se ha presentado puntualmente a clases	71.5%	23.0%	3.5%	0.9%	1.1%
3.- Usted ha permanecido en clase la duración total de la sesiones	87.6%	9.3%	1.5%	0.5%	1.1%
4.- Usted ha participado en clase, entre otras maneras, expresando dudas, aportando ejemplos, respondiendo a preguntas	48.2%	24.2%	15.5%	9.1%	3.0%
	Menos de 2 Horas	Entre 2 y 4 Horas	Entre 4 y 6 Horas	Entre 6 y 8 Horas	Más de 8 Horas
5.- A este curso usted ha dedicado fuera del aula el siguiente número de horas semanales	19.6%	39.2%	26.9%	9.5%	4.7%
	Siempre	Casi siempre	Frecuentemente	En ocasiones	Nunca
6.- De acuerdo con lo anterior, usted juzgaría que su esfuerzo y dedicación hacia el curso fue la adecuada	45.0%	37.9%	10.5%	3.8%	2.8%

Evaluación al profesor		Excelente	Muy bueno	Bueno	Regular	Malo
De acuerdo con sus respuestas del 1 al 20, usted evalúa el desempeño del profesor como:		48.2%	29.6%	14.4%	5.2%	2.7%
		Si	No			
1.- El profesor presentó con oportunidad los objetivos, la bibliografía y el programa del curso		92.2%	7.8%			
2.- El profesor empleó la bibliografía propuesta para el curso		90.6%	9.4%			
3.- El profesor, presentó argumentó y comentó con los alumnos los criterios y mecanismos de evaluación del curso		92.9%	7.1%			
4.- De ser posible me agradaría volver a tomar otro curso con este profesor		84.7%	15.3%			
5.- Es necesario que el profesor tome cursos de didáctica, pedagogía y manejo de grupos		20.6%	79.4%			
		Siempre	Casi siempre	Frecuentemente	En ocasiones	Nunca
6.- El profesor se ha basado en el programa proporcionado originalmente a los alumnos		77.0%	14.2%	3.9%	2.3%	2.6%
7.- El profesor ha asistido, hasta la fecha, a las sesiones programadas para el curso		67.5%	24.6%	4.3%	2.1%	1.5%
8.- El profesor ha logrado establecer un ambiente de respeto y ha propiciado un clima de confianza entre los participantes del curso		82.5%	10.2%	3.5%	1.9%	1.9%
9.- El profesor muestra entusiasmo en la clase que imparte		80.0%	11.2%	4.2%	2.4%	2.2%
10.- El profesor ha estimulado la participación de los alumnos en la clase		76.2%	13.4%	5.6%	2.6%	2.2%
11.- El profesor emplea suficientes recursos (ejemplos, problemas, medios audiovisuales, etc.) para ilustrar los diversos conceptos del curso		71.9%	15.2%	6.5%	3.7%	2.7%
12.- El profesor ha respetado la duración programada para las sesiones		80.1%	12.2%	3.7%	1.9%	2.1%
13.- El profesor ha explicado con claridad y ha hecho comprensibles los temas del curso		72.9%	14.8%	5.8%	3.8%	2.6%
14.- El profesor ha respondido adecuadamente y con claridad las preguntas y dudas externadas		75.3%	13.9%	5.1%	3.3%	2.3%
15.- El profesor dominó con profundidad los temas que ha cubierto del programa		78.8%	12.1%	4.4%	2.5%	2.2%
16.- El profesor ha promovido que los alumnos realicen fuera del aula ejercicios, prácticas, problemas, etc. Que contribuyan al aprendizaje del alumno		72.4%	15.4%	6.5%	3.2%	2.6%
17.- El profesor ha evaluado objetivamente de acuerdo con los criterios y mecanismos establecidos al inicio del curso		77.0%	12.5%	4.1%	2.5%	3.8%
		Sí y siempre fui atendido	Sí y casi siempre fui atendido	Si y a veces fui atendido	Sí y nunca fui atendido	NO
18.- Solicitó usted al profesor que lo atendiese fuera de las horas de clase		75.2%	22.6%	0.9%	0.8%	0.5%
		1 A 3 Horas	4 A 6 Horas	6 a 9 Horas	9 a 12 Horas	Más de 12 Horas
19.- Indique usted las horas que el profesor ha destinado a su grupo para impartir su materia a la semana (teóricas y prácticas)		11.7%	58.3%	22.8%	5.5%	1.6%
		Durante la semana sig. a la fecha de evaluación	Durante la segunda semana	Después de la segunda semana	Nunca	No ha realizado evaluaciones
20.- El profesor ha entregado los resultados de las evaluaciones practicadas		33.8%	6.4%	5.0%	11.9%	42.9%
Autoevaluación del alumno		Siempre	Casi siempre	Frecuentemente	En ocasiones	Nunca
1.- Usted ha asistido, hasta la fecha, a las sesiones programadas por el curso		63.6%	31.8%	3.4%	0.6%	0.6%
2.- Usted se ha presentado puntualmente a clases		69.1%	25.3%	4.0%	0.9%	0.7%
3.- Usted ha permanecido en clase la duración total de la sesiones		88.9%	9.1%	0.9%	0.4%	0.7%
4.- Usted ha participado en clase, entre otras maneras, expresando dudas, aportando ejemplos, respondiendo a preguntas		52.2%	23.4%	14.0%	8.3%	2.2%
		Menos de 2 Horas	Entre 2 y 4 Horas	Entre 4 y 6 Horas	Entre 6 y 8 Horas	Más de 8 Horas
5.- A este curso usted ha dedicado fuera del aula el siguiente número de horas semanales		12.1%	30.0%	30.0%	15.8%	12.1%
		Siempre	Casi siempre	Frecuentemente	En ocasiones	Nunca
6.- De acuerdo con lo anterior, usted juzgaría que su esfuerzo y dedicación hacia el curso fue la adecuada		50.6%	34.6%	9.2%	3.3%	2.3%

Evaluación al profesor

De acuerdo con sus respuestas del 1 al 20, usted evalúa el desempeño del profesor como:

- 1.- El profesor presentó con oportunidad los objetivos, la bibliografía y el programa del curso
- 2.- El profesor empleó la bibliografía propuesta para el curso
- 3.- El profesor, presentó argumentó y comentó con los alumnos los criterios y mecanismos de evaluación del curso
- 4.- De ser posible me agradaría volver a tomar otro curso con este profesor
- 5.- Es necesario que el profesor tome cursos de didáctica, pedagogía y manejo de grupos

- 6.- El profesor se ha basado en el programa proporcionado originalmente a los alumnos
- 7.- El profesor ha asistido, hasta la fecha, a las sesiones programadas para el curso
- 8.- El profesor ha logrado establecer un ambiente de respeto y ha propiciado un clima de confianza entre los participantes del curso
- 9.- El profesor muestra entusiasmo en la clase que imparte
- 10.- El profesor ha estimulado la participación de los alumnos en la clase
- 11.- El profesor emplea suficientes recursos (ejemplos, problemas, medios audiovisuales, etc.) para ilustrar los diversos conceptos del curso
- 12.- El profesor ha respetado la duración programada para las sesiones
- 13.- El profesor ha explicado con claridad y ha hecho comprensibles los temas del curso
- 14.- El profesor ha respondido adecuadamente y con claridad las preguntas y dudas externadas
- 15.- El profesor dominó con profundidad los temas que ha cubierto del programa
- 16.- El profesor ha promovido que los alumnos realicen fuera del aula ejercicios, prácticas, problemas, etc. Que contribuyan al aprendizaje del alumno
- 17.- El profesor ha evaluado objetivamente de acuerdo con los criterios y mecanismos establecidos al inicio del curso

18.- Solicitó usted al profesor que lo atendiese fuera de las horas de clase

19.- Indique usted las horas que el profesor ha destinado a su grupo para impartir su materia a la semana (teóricas y prácticas)

20.- El profesor ha entregado los resultados de las evaluaciones practicadas

Autoevaluación del alumno

- 1.- Usted ha asistido, hasta la fecha, a las sesiones programadas por el curso
- 2.- Usted se ha presentado puntualmente a clases
- 3.- Usted ha permanecido en clase la duración total de la sesiones
- 4.- Usted ha participado en clase, entre otras maneras, expresando dudas, aportando ejemplos, respondiendo a preguntas

5.- A este curso usted ha dedicado fuera del aula el siguiente número de horas semanales

6.- De acuerdo con lo anterior, usted juzgaría que su esfuerzo y dedicación hacia el curso fue la adecuada

Excelente	Muy bueno	Bueno	Regular	Malo
45.5%	32.6%	14.7%	5.6%	1.5%

Sí	No
96.4%	3.6%
94.9%	5.1%
96.9%	3.1%
84.8%	15.2%
24.8%	75.2%

Siempre	Casi siempre	Frecuentemente	En ocasiones	Nunca
82.5%	12.5%	3.2%	1.0%	0.8%
76.3%	19.9%	2.5%	0.8%	0.5%
81.4%	12.2%	3.9%	1.7%	0.8%
77.7%	13.8%	4.9%	2.4%	1.2%
75.9%	14.7%	6.0%	2.5%	1.0%
70.1%	17.2%	7.6%	3.4%	1.6%
80.3%	13.5%	3.7%	1.6%	0.9%
66.7%	19.5%	7.9%	4.3%	1.5%
71.0%	17.6%	6.3%	3.9%	1.2%
77.0%	14.3%	4.9%	2.6%	1.1%
72.9%	16.5%	6.5%	2.8%	1.4%
82.5%	11.3%	3.7%	1.5%	1.0%

Sí y siempre fui atendido	Sí y casi siempre fui atendido	Si y a veces fui atendido	Sí y nunca fui atendido	NO
64.8%	31.9%	1.8%	0.9%	0.5%

1 A 3 Horas	4 A 6 Horas	6 a 9 Horas	9 a 12 Horas	Más de 12 Horas
5.5%	53.5%	34.0%	5.1%	1.9%

Durante la semana sig. a la fecha de evaluación	Durante la segunda semana	Después de la segunda semana	Nunca	No ha realizado evaluaciones
61.8%	13.0%	7.7%	6.5%	11.1%

Siempre	Casi siempre	Frecuentemente	En ocasiones	Nunca
71.5%	24.8%	3.0%	0.7%	0.1%
72.9%	22.5%	3.6%	0.8%	0.2%
90.6%	7.7%	1.3%	0.3%	0.2%
51.5%	22.2%	14.8%	9.9%	1.7%

Menos de 2 Horas	Entre 2 y 4 Horas	Entre 4 y 6 Horas	Entre 6 y 8 Horas	Más de 8 Horas
12.9%	31.8%	31.0%	15.8%	8.6%

Siempre	Casi siempre	Frecuentemente	En ocasiones	Nunca
43.5%	38.2%	11.8%	4.8%	1.8%

Evaluación al profesor

De acuerdo con sus respuestas del 1 al 20, usted evalúa el desempeño del profesor como:

- 1.- El profesor presentó con oportunidad los objetivos, la bibliografía y el programa del curso
- 2.- El profesor empleó la bibliografía propuesta para el curso
- 3.- El profesor, presentó argumentó y comentó con los alumnos los criterios y mecanismos de evaluación del curso
- 4.- De ser posible me gustaría volver a tomar otro curso con este profesor
- 5.- Es necesario que el profesor tome cursos de didáctica, pedagogía y manejo de grupos

- 6.- El profesor se ha basado en el programa proporcionado originalmente a los alumnos
- 7.- El profesor ha asistido, hasta la fecha, a las sesiones programadas para el curso
- 8.- El profesor ha logrado establecer un ambiente de respeto y ha propiciado un clima de confianza entre los participantes del curso
- 9.- El profesor muestra entusiasmo en la clase que imparte
- 10.- El profesor ha estimulado la participación de los alumnos en la clase
- 11.- El profesor emplea suficientes recursos (ejemplos, problemas, medios audiovisuales, etc.) para ilustrar los diversos conceptos del curso
- 12.- El profesor ha respetado la duración programada para las sesiones
- 13.- El profesor ha explicado con claridad y ha hecho comprensibles los temas del curso
- 14.- El profesor ha respondido adecuadamente y con claridad las preguntas y dudas externadas
- 15.- El profesor dominó con profundidad los temas que ha cubierto del programa
- 16.- El profesor ha promovido que los alumnos realicen fuera del aula ejercicios, prácticas, problemas, etc. Que contribuyan al aprendizaje del alumno
- 17.- El profesor ha evaluado objetivamente de acuerdo con los criterios y mecanismos establecidos al inicio del curso

18.- Solicitó usted al profesor que lo atendiese fuera de las horas de clase

19.- Indique usted las horas que el profesor ha destinado a su grupo para impartir su materia a la semana (teóricas y prácticas)

20.- El profesor ha entregado los resultados de las evaluaciones practicadas

Excelente	Muy bueno	Bueno	Regular	Malo
38.5%	32.3%	20.4%	7.0%	1.8%

Si	No
96.8%	3.2%
95.4%	4.6%
96.4%	3.6%
82.5%	17.5%
20.0%	80.0%

Siempre	Casi siempre	Frecuentemente	En ocasiones	Nunca
86.1%	10.2%	2.0%	1.0%	0.7%
75.9%	20.7%	2.5%	0.7%	0.2%
85.0%	10.3%	3.0%	1.2%	0.5%
80.7%	12.7%	4.0%	1.9%	0.7%
75.9%	14.8%	5.7%	2.7%	0.8%
70.8%	16.5%	7.2%	4.0%	1.6%
80.7%	13.6%	3.0%	1.7%	1.1%
72.7%	17.3%	5.8%	3.1%	1.0%
75.7%	16.0%	4.9%	2.7%	0.8%
81.1%	12.8%	3.6%	1.8%	0.7%
70.6%	16.6%	6.6%	4.0%	2.2%
83.1%	11.1%	3.1%	1.4%	1.2%

Sí y siempre fui atendido	Sí y casi siempre fui atendido	Si y a veces fui atendido	Sí y nunca fui atendido	NO
71.1%	26.4%	1.4%	0.7%	0.5%

1 A 3 Horas	4 A 6 Horas	6 a 9 Horas	9 a 12 Horas	Más de 12 Horas
8.7%	70.7%	18.2%	1.5%	1.0%

Durante la semana sig. a la fecha de evaluación	Durante la segunda semana	Después de la segunda semana	Nunca	No ha realizado evaluaciones
52.8%	11.7%	6.6%	6.9%	21.9%

Autoevaluación del alumno

- 1.- Usted ha asistido, hasta la fecha, a las sesiones programadas por el curso
- 2.- Usted se ha presentado puntualmente a clases
- 3.- Usted ha permanecido en clase la duración total de la sesiones
- 4.- Usted ha participado en clase, entre otras maneras, expresando dudas, aportando ejemplos, respondiendo a preguntas

5.- A este curso usted ha dedicado fuera del aula el siguiente número de horas semanales

6.- De acuerdo con lo anterior, usted juzgaría que su esfuerzo y dedicación hacia el curso fue la adecuada

Siempre	Casi siempre	Frecuentemente	En ocasiones	Nunca
70.1%	27.5%	2.2%	0.3%	0.0%
73.4%	22.8%	2.9%	0.7%	0.1%
89.0%	8.5%	1.5%	0.8%	0.2%
43.6%	22.3%	15.8%	13.7%	4.7%

Menos de 2 Horas	Entre 2 y 4 Horas	Entre 4 y 6 Horas	Entre 6 y 8 Horas	Más de 8 Horas
13.7%	43.0%	28.0%	10.2%	5.1%

Siempre	Casi siempre	Frecuentemente	En ocasiones	Nunca
36.5%	36.0%	14.1%	8.2%	5.2%

Evaluación al profesor

De acuerdo con sus respuestas del 1 al 20, usted evalúa el desempeño del profesor como:

- 1.- El profesor presentó con oportunidad los objetivos, la bibliografía y el programa del curso
- 2.- El profesor empleó la bibliografía propuesta para el curso
- 3.- El profesor, presentó argumentó y comentó con los alumnos los criterios y mecanismos de evaluación del curso
- 4.- De ser posible me agradaría volver a tomar otro curso con este profesor
- 5.- Es necesario que el profesor tome cursos de didáctica, pedagogía y manejo de grupos

- 6.- El profesor se ha basado en el programa proporcionado originalmente a los alumnos
- 7.- El profesor ha asistido, hasta la fecha, a las sesiones programadas para el curso
- 8.- El profesor ha logrado establecer un ambiente de respeto y ha propiciado un clima de confianza entre los participantes del curso
- 9.- El profesor muestra entusiasmo en la clase que imparte
- 10.- El profesor ha estimulado la participación de los alumnos en la clase
- 11.- El profesor emplea suficientes recursos (ejemplos, problemas, medios audiovisuales, etc.) para ilustrar los diversos conceptos del curso
- 12.- El profesor ha respetado la duración programada para las sesiones
- 13.- El profesor ha explicado con claridad y ha hecho comprensibles los temas del curso
- 14.- El profesor ha respondido adecuadamente y con claridad las preguntas y dudas externadas
- 15.- El profesor dominó con profundidad los temas que ha cubierto del programa
- 16.- El profesor ha promovido que los alumnos realicen fuera del aula ejercicios, prácticas, problemas, etc. Que contribuyan al aprendizaje del alumno
- 17.- El profesor ha evaluado objetivamente de acuerdo con los criterios y mecanismos establecidos al inicio del curso

18.- Solicitó usted al profesor que lo atendiese fuera de las horas de clase

19.- Indique usted las horas que el profesor ha destinado a su grupo para impartir su materia a la semana (teóricas y prácticas)

20.- El profesor ha entregado los resultados de las evaluaciones practicadas

Excelente	Muy bueno	Bueno	Regular	Malo
38.5%	32.3%	20.4%	7.0%	1.8%

Sí	No
96.8%	3.2%
95.4%	4.6%
96.4%	3.6%
82.5%	17.5%
20.0%	80.0%

Siempre	Casi siempre	Frecuentemente	En ocasiones	Nunca
86.1%	10.2%	2.0%	1.0%	0.7%
75.9%	20.7%	2.5%	0.7%	0.2%
85.0%	10.3%	3.0%	1.2%	0.5%
80.7%	12.7%	4.0%	1.9%	0.7%
75.9%	14.8%	5.7%	2.7%	0.8%
70.8%	16.5%	7.2%	4.0%	1.6%
80.7%	13.6%	3.0%	1.7%	1.1%
72.7%	17.3%	5.8%	3.1%	1.0%
75.7%	16.0%	4.9%	2.7%	0.8%
81.1%	12.8%	3.6%	1.8%	0.7%
70.6%	16.6%	6.6%	4.0%	2.2%
83.1%	11.1%	3.1%	1.4%	1.2%

Sí y siempre fui atendido	Sí y casi siempre fui atendido	Si y a veces fui atendido	Sí y nunca fui atendido	NO
71.1%	26.4%	1.4%	0.7%	0.5%

1 A 3 Horas	4 A 6 Horas	6 a 9 Horas	9 a 12 Horas	Más de 12 Horas
8.7%	70.7%	18.2%	1.5%	1.0%

Durante la semana sig. a la fecha de evaluación	Durante la segunda semana	Después de la segunda semana	Nunca	No ha realizado evaluaciones
52.8%	11.7%	6.6%	6.9%	21.9%

Autoevaluación del alumno

- 1.- Usted ha asistido, hasta la fecha, a las sesiones programadas por el curso
- 2.- Usted se ha presentado puntualmente a clases
- 3.- Usted ha permanecido en clase la duración total de la sesiones
- 4.- Usted ha participado en clase, entre otras maneras, expresando dudas, aportando ejemplos, respondiendo a preguntas

5.- A este curso usted ha dedicado fuera del aula el siguiente número de horas semanales

6.- De acuerdo con lo anterior, usted juzgaría que su esfuerzo y dedicación hacia el curso fue la adecuada

Siempre	Casi siempre	Frecuentemente	En ocasiones	Nunca
70.1%	27.5%	2.2%	0.3%	0.0%
73.4%	22.8%	2.9%	0.7%	0.1%
89.0%	8.5%	1.5%	0.8%	0.2%
43.6%	22.3%	15.8%	13.7%	4.7%
Menos de 2 Horas	Entre 2 y 4 Horas	Entre 4 y 6 Horas	Entre 6 y 8 Horas	Más de 8 Horas
13.7%	43.0%	28.0%	10.2%	5.1%
Siempre	Casi siempre	Frecuentemente	En ocasiones	Nunca
36.5%	36.0%	14.1%	8.2%	5.2%

Evaluación al profesor

De acuerdo con sus respuestas del 1 al 20, usted evalúa el desempeño del profesor como:

- 1.- El profesor presentó con oportunidad los objetivos, la bibliografía y el programa del curso
- 2.- El profesor empleó la bibliografía propuesta para el curso
- 3.- El profesor, presentó argumentó y comentó con los alumnos los criterios y mecanismos de evaluación del curso
- 4.- De ser posible me agradaría volver a tomar otro curso con este profesor
- 5.- Es necesario que el profesor tome cursos de didáctica, pedagogía y manejo de grupos

- 6.- El profesor se ha basado en el programa proporcionado originalmente a los alumnos
- 7.- El profesor ha asistido, hasta la fecha, a las sesiones programadas para el curso
- 8.- El profesor ha logrado establecer un ambiente de respeto y ha propiciado un clima de confianza entre los participantes del curso
- 9.- El profesor muestra entusiasmo en la clase que imparte
- 10.- El profesor ha estimulado la participación de los alumnos en la clase
- 11.- El profesor emplea suficientes recursos (ejemplos, problemas, medios audiovisuales, etc.) para ilustrar los diversos conceptos del curso
- 12.- El profesor ha respetado la duración programada para las sesiones
- 13.- El profesor ha explicado con claridad y ha hecho comprensibles los temas del curso
- 14.- El profesor ha respondido adecuadamente y con claridad las preguntas y dudas externadas
- 15.- El profesor dominó con profundidad los temas que ha cubierto del programa
- 16.- El profesor ha promovido que los alumnos realicen fuera del aula ejercicios, prácticas, problemas, etc. Que contribuyan al aprendizaje del alumno
- 17.- El profesor ha evaluado objetivamente de acuerdo con los criterios y mecanismos establecidos al inicio del curso

18.- Solicitó usted al profesor que lo atendiese fuera de las horas de clase

19.- Indique usted las horas que el profesor ha destinado a su grupo para impartir su materia a la semana (teóricas y prácticas)

20.- El profesor ha entregado los resultados de las evaluaciones practicadas

Excelente	Muy bueno	Bueno	Regular	Malo
41.2%	31.7%	19.3%	6.4%	1.5%

Sí	No
96.6%	3.4%
96.4%	3.6%
96.3%	3.7%
83.7%	16.3%
18.7%	81.3%

Siempre	Casi siempre	Frecuentemente	En ocasiones	Nunca
86.8%	9.9%	1.8%	0.9%	0.6%
74.2%	22.2%	2.7%	0.7%	0.2%
85.8%	9.8%	2.9%	1.0%	0.4%
82.8%	11.5%	3.5%	1.7%	0.5%
79.6%	13.1%	4.8%	2.0%	0.5%
72.7%	15.4%	6.6%	3.5%	1.7%
81.6%	13.2%	2.7%	1.6%	1.0%
76.9%	15.4%	4.7%	2.3%	0.6%
78.5%	14.7%	4.1%	2.1%	0.5%
83.6%	11.4%	3.1%	1.5%	0.5%
68.8%	17.1%	6.6%	4.8%	2.7%
83.3%	10.9%	3.1%	1.4%	1.4%

Sí y siempre fui atendido	Sí y casi siempre fui atendido	Sí y a veces fui atendido	Sí y nunca fui atendido	NO
79.8%	18.8%	0.7%	0.4%	0.3%

1 A 3 Horas	4 A 6 Horas	6 a 9 Horas	9 a 12 Horas	Más de 12 Horas
9.8%	85.0%	3.7%	0.6%	0.9%

Durante la semana sig. a la fecha de evaluación	Durante la segunda semana	Después de la segunda semana	Nunca	No ha realizado evaluaciones
44.1%	9.1%	5.9%	6.3%	34.7%

Autoevaluación del alumno

- 1.- Usted ha asistido, hasta la fecha, a las sesiones programadas por el curso
- 2.- Usted se ha presentado puntualmente a clases
- 3.- Usted ha permanecido en clase la duración total de la sesiones
- 4.- Usted ha participado en clase, entre otras maneras, expresando dudas, aportando ejemplos, respondiendo a preguntas

5.- A este curso usted ha dedicado fuera del aula el siguiente número de horas semanales

6.- De acuerdo con lo anterior, usted juzgaría que su esfuerzo y dedicación hacia el curso fue la adecuada

Siempre	Casi siempre	Frecuentemente	En ocasiones	Nunca
68.2%	29.4%	2.1%	0.3%	0.0%
73.9%	22.5%	2.8%	0.7%	0.1%
89.3%	8.2%	1.6%	0.7%	0.3%
45.1%	22.7%	15.2%	12.8%	4.1%

Menos de 2 Horas	Entre 2 y 4 Horas	Entre 4 y 6 Horas	Entre 6 y 8 Horas	Más de 8 Horas
15.3%	46.7%	26.4%	7.5%	4.0%

Siempre	Casi siempre	Frecuentemente	En ocasiones	Nunca
39.0%	36.2%	12.8%	6.9%	5.0%

Evaluación al profesor

De acuerdo con sus respuestas del 1 al 20, usted evalúa el desempeño del profesor como:

- 1.- El profesor presentó con oportunidad los objetivos, la bibliografía y el programa del curso
- 2.- El profesor empleó la bibliografía propuesta para el curso
- 3.- El profesor, presentó argumentó y comentó con los alumnos los criterios y mecanismos de evaluación del curso
- 4.- De ser posible me gustaría volver a tomar otro curso con este profesor
- 5.- Es necesario que el profesor tome cursos de didáctica, pedagogía y manejo de grupos

- 6.- El profesor se ha basado en el programa proporcionado originalmente a los alumnos
- 7.- El profesor ha asistido, hasta la fecha, a las sesiones programadas para el curso
- 8.- El profesor ha logrado establecer un ambiente de respeto y ha propiciado un clima de confianza entre los participantes del curso
- 9.- El profesor muestra entusiasmo en la clase que imparte
- 10.- El profesor ha estimulado la participación de los alumnos en la clase
- 11.- El profesor emplea suficientes recursos (ejemplos, problemas, medios audiovisuales, etc.) para ilustrar los diversos conceptos del curso
- 12.- El profesor ha respetado la duración programada para las sesiones
- 13.- El profesor ha explicado con claridad y ha hecho comprensibles los temas del curso
- 14.- El profesor ha respondido adecuadamente y con claridad las preguntas y dudas externadas
- 15.- El profesor dominó con profundidad los temas que ha cubierto del programa
- 16.- El profesor ha promovido que los alumnos realicen fuera del aula ejercicios, prácticas, problemas, etc. Que contribuyan al aprendizaje del alumno
- 17.- El profesor ha evaluado objetivamente de acuerdo con los criterios y mecanismos establecidos al inicio del curso

18.- Solicitó usted al profesor que lo atendiese fuera de las horas de clase

19.- Indique usted las horas que el profesor ha destinado a su grupo para impartir su materia a la semana (teóricas y prácticas)

20.- El profesor ha entregado los resultados de las evaluaciones practicadas

Excelente	Muy bueno	Bueno	Regular	Malo
37.2%	32.6%	21.2%	6.9%	2.2%

Si	No
96.5%	3.5%
94.1%	5.9%
96.7%	3.3%
82.7%	17.3%
20.6%	79.4%

Siempre	Casi siempre	Frecuentemente	En ocasiones	Nunca
85.8%	10.2%	2.0%	1.3%	0.8%
76.6%	19.8%	2.3%	1.0%	0.3%
85.8%	9.4%	2.8%	1.4%	0.7%
81.0%	12.0%	4.1%	2.0%	0.9%
77.2%	14.0%	5.2%	2.5%	1.1%
74.1%	14.8%	6.1%	3.5%	1.5%
79.5%	14.0%	2.9%	2.2%	1.4%
73.2%	16.9%	5.5%	3.1%	1.3%
76.4%	15.2%	4.8%	2.5%	1.1%
80.2%	13.0%	3.8%	2.0%	0.9%
71.4%	15.5%	7.0%	3.9%	2.2%
83.5%	10.5%	3.2%	1.7%	1.2%

Sí y siempre fui atendido	Sí y casi siempre fui atendido	Si y a veces fui atendido	Sí y nunca fui atendido	NO
61.9%	35.0%	1.5%	1.0%	0.6%

1 A 3 Horas	4 A 6 Horas	6 a 9 Horas	9 a 12 Horas	Más de 12 Horas
11.1%	59.4%	26.0%	2.3%	1.1%

Durante la semana sig. a la fecha de evaluación	Durante la segunda semana	Después de la segunda semana	Nunca	No ha realizado evaluaciones
55.5%	12.8%	7.6%	8.9%	15.2%

Autoevaluación del alumno

- 1.- Usted ha asistido, hasta la fecha, a las sesiones programadas por el curso
- 2.- Usted se ha presentado puntualmente a clases
- 3.- Usted ha permanecido en clase la duración total de la sesiones
- 4.- Usted ha participado en clase, entre otras maneras, expresando dudas, aportando ejemplos, respondiendo a preguntas

5.- A este curso usted ha dedicado fuera del aula el siguiente número de horas semanales

6.- De acuerdo con lo anterior, usted juzgaría que su esfuerzo y dedicación hacia el curso fue la adecuada

Siempre	Casi siempre	Frecuentemente	En ocasiones	Nunca
73.9%	24.0%	1.8%	0.2%	0.0%
76.4%	20.7%	2.3%	0.5%	0.1%
90.0%	7.7%	1.4%	0.8%	0.2%
46.8%	22.0%	14.5%	12.7%	4.0%

Menos de 2 Horas	Entre 2 y 4 Horas	Entre 4 y 6 Horas	Entre 6 y 8 Horas	Más de 8 Horas
13.9%	41.6%	27.1%	11.6%	5.8%

Siempre	Casi siempre	Frecuentemente	En ocasiones	Nunca
38.8%	34.6%	12.5%	7.9%	6.2%

Evaluación al profesor		Excelente	Muy bueno	Bueno	Regular	Malo
De acuerdo con sus respuestas del 1 al 20, usted evalúa el desempeño del profesor como:		38.2%	33.5%	21.1%	6.3%	0.9%
		Si	No			
1.- El profesor presentó con oportunidad los objetivos, la bibliografía y el programa del curso		95.0%	5.0%			
2.- El profesor empleó la bibliografía propuesta para el curso		93.3%	6.7%			
3.- El profesor, presentó argumentó y comentó con los alumnos los criterios y mecanismos de evaluación del curso		97.0%	3.0%			
4.- De ser posible me gustaría volver a tomar otro curso con este profesor		83.2%	16.8%			
5.- Es necesario que el profesor tome cursos de didáctica, pedagogía y manejo de grupos		27.0%	73.0%			
		Siempre	Casi siempre	Frecuentemente	En ocasiones	Nunca
6.- El profesor se ha basado en el programa proporcionado originalmente a los alumnos		81.4%	13.8%	2.5%	1.3%	1.0%
7.- El profesor ha asistido, hasta la fecha, a las sesiones programadas para el curso		70.5%	25.1%	3.1%	1.0%	0.3%
8.- El profesor ha logrado establecer un ambiente de respeto y ha propiciado un clima de confianza entre los participantes del curso		81.9%	13.0%	2.3%	2.2%	0.6%
9.- El profesor muestra entusiasmo en la clase que imparte		80.2%	13.3%	4.5%	1.3%	0.7%
10.- El profesor ha estimulado la participación de los alumnos en la clase		74.3%	17.4%	5.1%	2.5%	0.7%
11.- El profesor emplea suficientes recursos (ejemplos, problemas, medios audiovisuales, etc.) para ilustrar los diversos conceptos del curso		75.0%	17.1%	4.5%	2.3%	1.2%
12.- El profesor ha respetado la duración programada para las sesiones		78.4%	15.7%	3.4%	1.7%	0.7%
13.- El profesor ha explicado con claridad y ha hecho comprensibles los temas del curso		71.8%	19.6%	5.6%	2.3%	0.8%
14.- El profesor ha respondido adecuadamente y con claridad las preguntas y dudas externadas		75.9%	17.1%	3.5%	2.7%	0.8%
15.- El profesor dominó con profundidad los temas que ha cubierto del programa		81.5%	13.4%	3.5%	1.2%	0.5%
16.- El profesor ha promovido que los alumnos realicen fuera del aula ejercicios, prácticas, problemas, etc. Que contribuyan al aprendizaje del alumno		68.4%	18.8%	7.0%	2.5%	3.4%
17.- El profesor ha evaluado objetivamente de acuerdo con los criterios y mecanismos establecidos al inicio del curso		79.3%	14.1%	3.7%	1.7%	1.2%
		Sí y siempre fui atendido	Sí y casi siempre fui atendido	Si y a veces fui atendido	Sí y nunca fui atendido	NO
18.- Solicitó usted al profesor que lo atendiese fuera de las horas de clase		57.1%	38.6%	2.3%	1.4%	0.6%
		1 A 3 Horas	4 A 6 Horas	6 a 9 Horas	9 a 12 Horas	Más de 12 Horas
19.- Indique usted las horas que el profesor ha destinado a su grupo para impartir su materia a la semana (teóricas y prácticas)		20.2%	64.3%	13.3%	1.6%	0.6%
		Durante la semana sig. a la fecha de evaluación	Durante la segunda semana	Después de la segunda semana	Nunca	No ha realizado evaluaciones
20.- El profesor ha entregado los resultados de las evaluaciones practicadas		50.0%	11.7%	10.8%	6.9%	20.6%
Autoevaluación del alumno		Siempre	Casi siempre	Frecuentemente	En ocasiones	Nunca
1.- Usted ha asistido, hasta la fecha, a las sesiones programadas por el curso		70.5%	26.4%	2.9%	0.3%	0.0%
2.- Usted se ha presentado puntualmente a clases		68.7%	27.5%	3.4%	0.4%	0.0%
3.- Usted ha permanecido en clase la duración total de las sesiones		83.7%	13.8%	1.7%	0.7%	0.1%
4.- Usted ha participado en clase, entre otras maneras, expresando dudas, aportando ejemplos, respondiendo a preguntas		51.6%	27.6%	11.7%	8.0%	1.3%
		Menos de 2 Horas	Entre 2 y 4 Horas	Entre 4 y 6 Horas	Entre 6 y 8 Horas	Más de 8 Horas
5.- A este curso usted ha dedicado fuera del aula el siguiente número de horas semanales		15.3%	43.7%	26.1%	10.7%	4.1%
		Siempre	Casi siempre	Frecuentemente	En ocasiones	Nunca
6.- De acuerdo con lo anterior, usted juzgaría que su esfuerzo y dedicación hacia el curso fue la adecuada		29.9%	38.2%	14.0%	11.2%	6.8%

Evaluación al profesor

De acuerdo con sus respuestas del 1 al 20, usted evalúa el desempeño del profesor como:

- 1.- El profesor presentó con oportunidad los objetivos, la bibliografía y el programa del curso
- 2.- El profesor empleó la bibliografía propuesta para el curso
- 3.- El profesor, presentó argumentó y comentó con los alumnos los criterios y mecanismos de evaluación del curso
- 4.- De ser posible me gustaría volver a tomar otro curso con este profesor
- 5.- Es necesario que el profesor tome cursos de didáctica, pedagogía y manejo de grupos

- 6.- El profesor se ha basado en el programa proporcionado originalmente a los alumnos
- 7.- El profesor ha asistido, hasta la fecha, a las sesiones programadas para el curso
- 8.- El profesor ha logrado establecer un ambiente de respeto y ha propiciado un clima de confianza entre los participantes del curso
- 9.- El profesor muestra entusiasmo en la clase que imparte
- 10.- El profesor ha estimulado la participación de los alumnos en la clase
- 11.- El profesor emplea suficientes recursos (ejemplos, problemas, medios audiovisuales, etc.) para ilustrar los diversos conceptos del curso
- 12.- El profesor ha respetado la duración programada para las sesiones
- 13.- El profesor ha explicado con claridad y ha hecho comprensibles los temas del curso
- 14.- El profesor ha respondido adecuadamente y con claridad las preguntas y dudas externadas
- 15.- El profesor dominó con profundidad los temas que ha cubierto del programa
- 16.- El profesor ha promovido que los alumnos realicen fuera del aula ejercicios, prácticas, problemas, etc. Que contribuyan al aprendizaje del alumno
- 17.- El profesor ha evaluado objetivamente de acuerdo con los criterios y mecanismos establecidos al inicio del curso

18.- Solicitó usted al profesor que lo atendiese fuera de las horas de clase

19.- Indique usted las horas que el profesor ha destinado a su grupo para impartir su materia a la semana (teóricas y prácticas)

20.- El profesor ha entregado los resultados de las evaluaciones practicadas

Excelente	Muy bueno	Bueno	Regular	Malo
38.8%	34.3%	19.4%	7.2%	0.2%

Si	No
96.0%	4.0%
93.8%	6.2%
97.8%	2.2%
88.2%	11.8%
28.6%	71.4%

Siempre	Casi siempre	Frecuentemente	En ocasiones	Nunca
80.8%	16.2%	1.5%	0.7%	0.7%
74.5%	21.8%	3.3%	0.5%	0.0%
82.1%	13.9%	2.2%	1.7%	0.0%
82.8%	12.7%	3.7%	0.7%	0.0%
75.4%	18.6%	4.3%	1.5%	0.3%
75.8%	16.7%	4.2%	2.5%	0.7%
80.1%	16.9%	2.0%	1.0%	0.0%
73.8%	20.0%	4.5%	1.3%	0.5%
74.9%	19.7%	2.7%	2.2%	0.5%
79.4%	15.8%	4.0%	0.8%	0.0%
72.9%	18.9%	7.2%	0.2%	0.7%
78.8%	16.0%	4.3%	0.5%	0.5%

Sí y siempre fui atendido	Sí y casi siempre fui atendido	Si y a veces fui atendido	Sí y nunca fui atendido	NO
51.3%	43.0%	2.8%	2.8%	0.3%

1 A 3 Horas	4 A 6 Horas	6 a 9 Horas	9 a 12 Horas	Más de 12 Horas
33.3%	51.0%	15.3%	0.3%	0.3%

Durante la semana sig. a la fecha de evaluación	Durante la segunda semana	Después de la segunda semana	Nunca	No ha realizado evaluaciones
69.0%	13.2%	5.8%	4.3%	7.6%

Autoevaluación del alumno

- 1.- Usted ha asistido, hasta la fecha, a las sesiones programadas por el curso
- 2.- Usted se ha presentado puntualmente a clases
- 3.- Usted ha permanecido en clase la duración total de la sesiones
- 4.- Usted ha participado en clase, entre otras maneras, expresando dudas, aportando ejemplos, respondiendo a preguntas

5.- A este curso usted ha dedicado fuera del aula el siguiente número de horas semanales

6.- De acuerdo con lo anterior, usted juzgaría que su esfuerzo y dedicación hacia el curso fue la adecuada

Siempre	Casi siempre	Frecuentemente	En ocasiones	Nunca
65.4%	29.9%	4.5%	0.2%	0.0%
65.8%	28.7%	5.0%	0.5%	0.0%
82.6%	14.6%	2.3%	0.3%	0.3%
56.2%	27.5%	7.6%	7.6%	1.3%

Menos de 2 Horas	Entre 2 y 4 Horas	Entre 4 y 6 Horas	Entre 6 y 8 Horas	Más de 8 Horas
15.2%	48.0%	23.4%	9.7%	3.7%

Siempre	Casi siempre	Frecuentemente	En ocasiones	Nunca
29.9%	34.4%	15.3%	12.3%	8.0%

Evaluación al profesor

De acuerdo con sus respuestas del 1 al 20, usted evalúa el desempeño del profesor como:

- 1.- El profesor presentó con oportunidad los objetivos, la bibliografía y el programa del curso
- 2.- El profesor empleó la bibliografía propuesta para el curso
- 3.- El profesor, presentó argumentó y comentó con los alumnos los criterios y mecanismos de evaluación del curso
- 4.- De ser posible me agrada volver a tomar otro curso con este profesor
- 5.- Es necesario que el profesor tome cursos de didáctica, pedagogía y manejo de grupos

- 6.- El profesor se ha basado en el programa proporcionado originalmente a los alumnos
- 7.- El profesor ha asistido, hasta la fecha, a las sesiones programadas para el curso
- 8.- El profesor ha logrado establecer un ambiente de respeto y ha propiciado un clima de confianza entre los participantes del curso
- 9.- El profesor muestra entusiasmo en la clase que imparte
- 10.- El profesor ha estimulado la participación de los alumnos en la clase
- 11.- El profesor emplea suficientes recursos (ejemplos, problemas, medios audiovisuales, etc.) para ilustrar los diversos conceptos del curso
- 12.- El profesor ha respetado la duración programada para las sesiones
- 13.- El profesor ha explicado con claridad y ha hecho comprensibles los temas del curso
- 14.- El profesor ha respondido adecuadamente y con claridad las preguntas y dudas externadas
- 15.- El profesor dominó con profundidad los temas que ha cubierto del programa
- 16.- El profesor ha promovido que los alumnos realicen fuera del aula ejercicios, prácticas, problemas, etc. Que contribuyan al aprendizaje del alumno
- 17.- El profesor ha evaluado objetivamente de acuerdo con los criterios y mecanismos establecidos al inicio del curso

18.- Solicitó usted al profesor que lo atendiese fuera de las horas de clase

19.- Indique usted las horas que el profesor ha destinado a su grupo para impartir su materia a la semana (teóricas y prácticas)

20.- El profesor ha entregado los resultados de las evaluaciones practicadas

Excelente	Muy bueno	Bueno	Regular	Malo
36.8%	36.4%	19.1%	5.9%	1.8%

Sí	No
93.3%	6.7%
93.0%	7.0%
94.8%	5.2%
80.0%	20.0%
25.1%	74.9%

Siempre	Casi siempre	Frecuentemente	En ocasiones	Nunca
80.8%	12.5%	3.7%	1.8%	1.1%
73.4%	22.9%	2.2%	1.1%	0.4%
80.5%	12.0%	4.1%	2.2%	1.1%
78.8%	13.0%	5.6%	1.9%	0.7%
70.1%	20.7%	6.6%	1.5%	1.1%
70.8%	22.9%	3.3%	1.8%	1.1%
77.1%	15.1%	4.4%	2.6%	0.7%
71.3%	18.4%	6.3%	3.3%	0.7%
76.8%	15.1%	4.8%	2.2%	1.1%
84.1%	10.7%	3.3%	1.5%	0.4%
64.9%	19.9%	5.9%	2.6%	6.6%
79.9%	11.2%	4.5%	3.3%	1.1%

Sí y siempre fui atendido	Sí y casi siempre fui atendido	Sí y a veces fui atendido	Sí y nunca fui atendido	NO
53.3%	41.5%	2.6%	1.5%	1.1%

1 A 3 Horas	4 A 6 Horas	6 a 9 Horas	9 a 12 Horas	Más de 12 Horas
8.1%	61.4%	24.3%	4.4%	1.8%

Durante la semana sig. a la fecha de evaluación	Durante la segunda semana	Después de la segunda semana	Nunca	No ha realizado evaluaciones
38.4%	9.2%	12.5%	14.0%	25.8%

Autoevaluación del alumno

- 1.- Usted ha asistido, hasta la fecha, a las sesiones programadas por el curso
- 2.- Usted se ha presentado puntualmente a clases
- 3.- Usted ha permanecido en clase la duración total de las sesiones
- 4.- Usted ha participado en clase, entre otras maneras, expresando dudas, aportando ejemplos, respondiendo a preguntas

5.- A este curso usted ha dedicado fuera del aula el siguiente número de horas semanales

6.- De acuerdo con lo anterior, usted juzgaría que su esfuerzo y dedicación hacia el curso fue la adecuada

Siempre	Casi siempre	Frecuentemente	En ocasiones	Nunca
71.4%	27.5%	1.1%	0.0%	0.0%
67.6%	29.8%	2.2%	0.4%	0.0%
84.7%	13.0%	1.1%	1.1%	0.0%
45.9%	30.4%	15.2%	7.8%	0.7%

Menos de 2 Horas	Entre 2 y 4 Horas	Entre 4 y 6 Horas	Entre 6 y 8 Horas	Más de 8 Horas
5.9%	30.1%	34.6%	21.0%	8.5%

Siempre	Casi siempre	Frecuentemente	En ocasiones	Nunca
29.0%	40.8%	12.1%	9.2%	8.8%

Evaluación al profesor	Excelente	Muy bueno	Bueno	Regular	Malo
De acuerdo con sus respuestas del 1 al 20, usted evalúa el desempeño del profesor como:	38.6%	30.5%	24.3%	5.7%	0.8%
	Si	No			
1.- El profesor presentó con oportunidad los objetivos, la bibliografía y el programa del curso	95.1%	4.9%			
2.- El profesor empleó la bibliografía propuesta para el curso	93.0%	7.0%			
3.- El profesor, presentó argumentó y comentó con los alumnos los criterios y mecanismos de evaluación del curso	97.8%	2.2%			
4.- De ser posible me agradaría volver a tomar otro curso con este profesor	80.2%	19.8%			
5.- Es necesario que el profesor tome cursos de didáctica, pedagogía y manejo de grupos	26.6%	73.4%			
	Siempre	Casi siempre	Frecuentemente	En ocasiones	Nunca
6.- El profesor se ha basado en el programa proporcionado originalmente a los alumnos	82.4%	12.2%	2.7%	1.6%	1.1%
7.- El profesor ha asistido, hasta la fecha, a las sesiones programadas para el curso	64.2%	30.5%	3.5%	1.3%	0.5%
8.- El profesor ha logrado establecer un ambiente de respeto y ha propiciado un clima de confianza entre los participantes del curso	82.7%	12.7%	1.1%	2.7%	0.8%
9.- El profesor muestra entusiasmo en la clase que imparte	78.4%	14.1%	4.6%	1.6%	1.4%
10.- El profesor ha estimulado la participación de los alumnos en la clase	76.2%	13.8%	4.9%	4.3%	0.8%
11.- El profesor emplea suficientes recursos (ejemplos, problemas, medios audiovisuales, etc.) para ilustrar los diversos conceptos del curso	77.0%	13.2%	5.7%	2.4%	1.6%
12.- El profesor ha respetado la duración programada para las sesiones	77.6%	14.8%	4.3%	1.9%	1.3%
13.- El profesor ha explicado con claridad y ha hecho comprensibles los temas del curso	70.0%	20.0%	6.2%	2.7%	1.1%
14.- El profesor ha respondido adecuadamente y con claridad las preguntas y dudas externadas	76.2%	15.9%	3.5%	3.5%	0.8%
15.- El profesor dominó con profundidad los temas que ha cubierto del programa	81.7%	12.7%	3.0%	1.6%	1.1%
16.- El profesor ha promovido que los alumnos realicen fuera del aula ejercicios, prácticas, problemas, etc. Que contribuyan al aprendizaje del alumno	66.0%	17.8%	7.5%	4.9%	3.8%
17.- El profesor ha evaluado objetivamente de acuerdo con los criterios y mecanismos establecidos al inicio del curso	79.5%	14.3%	2.4%	1.9%	1.9%
	Sí y siempre fui atendido	Sí y casi siempre fui atendido	Si y a veces fui atendido	Sí y nunca fui atendido	NO
18.- Solicitó usted al profesor que lo atendiese fuera de las horas de clase	66.2%	31.6%	1.6%	0.0%	0.5%
	1 A 3 Horas	4 A 6 Horas	6 a 9 Horas	9 a 12 Horas	Más de 12 Horas
19.- Indique usted las horas que el profesor ha destinado a su grupo para impartir su materia a la semana (teóricas y prácticas)	15.1%	80.6%	3.2%	1.1%	0.0%
	Durante la semana sig. a la fecha de evaluación	Durante la segunda semana	Después de la segunda semana	Nunca	No ha realizado evaluaciones
20.- El profesor ha entregado los resultados de las evaluaciones practicadas	37.8%	11.9%	14.9%	4.4%	30.9%
	Siempre	Casi siempre	Frecuentemente	En ocasiones	Nunca
1.- Usted ha asistido, hasta la fecha, a las sesiones programadas por el curso	75.2%	21.8%	2.4%	0.5%	0.0%
2.- Usted se ha presentado puntualmente a clases	72.6%	24.5%	2.7%	0.3%	0.0%
3.- Usted ha permanecido en clase la duración total de la sesiones	84.3%	13.5%	1.4%	0.8%	0.0%
4.- Usted ha participado en clase, entre otras maneras, expresando dudas, aportando ejemplos, respondiendo a preguntas	50.7%	25.6%	13.5%	8.5%	1.7%
	Menos de 2 Horas	Entre 2 y 4 Horas	Entre 4 y 6 Horas	Entre 6 y 8 Horas	Más de 8 Horas
5.- A este curso usted ha dedicado fuera del aula el siguiente número de horas semanales	22.4%	48.9%	23.0%	4.3%	1.4%
	Siempre	Casi siempre	Frecuentemente	En ocasiones	Nunca
6.- De acuerdo con lo anterior, usted juzgaría que su esfuerzo y dedicación hacia el curso fue la adecuada	30.5%	40.3%	13.9%	11.4%	3.8%

Evaluación al profesor		Excelente	Muy bueno	Bueno	Regular	Malo
De acuerdo con sus respuestas del 1 al 20, usted evalúa el desempeño del profesor como:		41.8%	29.8%	18.2%	7.5%	2.7%
		Si	No			
1.- El profesor presentó con oportunidad los objetivos, la bibliografía y el programa del curso		93.2%	6.8%			
2.- El profesor empleó la bibliografía propuesta para el curso		90.5%	9.5%			
3.- El profesor, presentó argumentó y comentó con los alumnos los criterios y mecanismos de evaluación del curso		93.3%	6.7%			
4.- De ser posible me agradaría volver a tomar otro curso con este profesor		77.1%	22.9%			
5.- Es necesario que el profesor tome cursos de didáctica, pedagogía y manejo de grupos		27.7%	72.3%			
		Siempre	Casi siempre	Frecuentemente	En ocasiones	Nunca
6.- El profesor se ha basado en el programa proporcionado originalmente a los alumnos		75.1%	15.9%	4.6%	2.5%	1.9%
7.- El profesor ha asistido, hasta la fecha, a las sesiones programadas para el curso		74.6%	19.4%	3.9%	1.4%	0.7%
8.- El profesor ha logrado establecer un ambiente de respeto y ha propiciado un clima de confianza entre los participantes del curso		77.3%	13.2%	4.9%	2.9%	1.7%
9.- El profesor muestra entusiasmo en la clase que imparte		73.7%	14.9%	6.1%	3.5%	1.8%
10.- El profesor ha estimulado la participación de los alumnos en la clase		70.2%	16.1%	7.5%	4.3%	1.8%
11.- El profesor emplea suficientes recursos (ejemplos, problemas, medios audiovisuales, etc.) para ilustrar los diversos conceptos del curso		64.7%	18.4%	8.7%	5.8%	2.6%
12.- El profesor ha respetado la duración programada para las sesiones		72.0%	17.4%	5.4%	3.1%	2.1%
13.- El profesor ha explicado con claridad y ha hecho comprensibles los temas del curso		65.5%	19.0%	8.1%	5.2%	2.2%
14.- El profesor ha respondido adecuadamente y con claridad las preguntas y dudas externadas		68.6%	17.5%	7.0%	4.9%	1.9%
15.- El profesor dominó con profundidad los temas que ha cubierto del programa		74.5%	15.1%	5.5%	3.2%	1.6%
16.- El profesor ha promovido que los alumnos realicen fuera del aula ejercicios, prácticas, problemas, etc. Que contribuyan al aprendizaje del alumno		63.8%	18.6%	8.9%	5.4%	3.3%
17.- El profesor ha evaluado objetivamente de acuerdo con los criterios y mecanismos establecidos al inicio del curso		72.9%	14.9%	5.9%	3.2%	3.1%
		Sí y siempre fui atendido	Sí y casi siempre fui atendido	Si y a veces fui atendido	Sí y nunca fui atendido	NO
18.- Solicitó usted al profesor que lo atendiese fuera de las horas de clase		56.7%	38.6%	2.6%	1.4%	0.7%
		1 A 3 Horas	4 A 6 Horas	6 a 9 Horas	9 a 12 Horas	Más de 12 Horas
19.- Indique usted las horas que el profesor ha destinado a su grupo para impartir su materia a la semana (teóricas y prácticas)		16.1%	26.3%	17.9%	15.9%	23.8%
		Durante la semana sig. a la fecha de evaluación	Durante la segunda semana	Después de la segunda semana	Nunca	No ha realizado evaluaciones
20.- El profesor ha entregado los resultados de las evaluaciones practicadas		40.3%	9.3%	7.9%	10.0%	32.5%
Autoevaluación del alumno		Siempre	Casi siempre	Frecuentemente	En ocasiones	Nunca
1.- Usted ha asistido, hasta la fecha, a las sesiones programadas por el curso		70.2%	26.3%	2.6%	0.6%	0.3%
2.- Usted se ha presentado puntualmente a clases		67.4%	27.3%	4.0%	1.0%	0.4%
3.- Usted ha permanecido en clase la duración total de la sesiones		88.8%	9.1%	1.4%	0.4%	0.4%
4.- Usted ha participado en clase, entre otras maneras, expresando dudas, aportando ejemplos, respondiendo a preguntas		47.1%	26.8%	15.6%	8.9%	1.6%
		Menos de 2 Horas	Entre 2 y 4 Horas	Entre 4 y 6 Horas	Entre 6 y 8 Horas	Más de 8 Horas
5.- A este curso usted ha dedicado fuera del aula el siguiente número de horas semanales		8.9%	21.0%	26.2%	19.9%	24.0%
		Siempre	Casi siempre	Frecuentemente	En ocasiones	Nunca
6.- De acuerdo con lo anterior, usted juzgaría que su esfuerzo y dedicación hacia el curso fue la adecuada		47.5%	37.6%	9.2%	3.4%	2.3%

Evaluación al profesor

De acuerdo con sus respuestas del 1 al 20, usted evalúa el desempeño del profesor como:

- 1.- El profesor presentó con oportunidad los objetivos, la bibliografía y el programa del curso
- 2.- El profesor empleó la bibliografía propuesta para el curso
- 3.- El profesor, presentó argumentó y comentó con los alumnos los criterios y mecanismos de evaluación del curso
- 4.- De ser posible me agradaría volver a tomar otro curso con este profesor
- 5.- Es necesario que el profesor tome cursos de didáctica, pedagogía y manejo de grupos

- 6.- El profesor se ha basado en el programa proporcionado originalmente a los alumnos
- 7.- El profesor ha asistido, hasta la fecha, a las sesiones programadas para el curso
- 8.- El profesor ha logrado establecer un ambiente de respeto y ha propiciado un clima de confianza entre los participantes del curso
- 9.- El profesor muestra entusiasmo en la clase que imparte
- 10.- El profesor ha estimulado la participación de los alumnos en la clase
- 11.- El profesor emplea suficientes recursos (ejemplos, problemas, medios audiovisuales, etc.) para ilustrar los diversos conceptos del curso
- 12.- El profesor ha respetado la duración programada para las sesiones
- 13.- El profesor ha explicado con claridad y ha hecho comprensibles los temas del curso
- 14.- El profesor ha respondido adecuadamente y con claridad las preguntas y dudas externadas
- 15.- El profesor dominó con profundidad los temas que ha cubierto del programa
- 16.- El profesor ha promovido que los alumnos realicen fuera del aula ejercicios, prácticas, problemas, etc. Que contribuyan al aprendizaje del alumno
- 17.- El profesor ha evaluado objetivamente de acuerdo con los criterios y mecanismos establecidos al inicio del curso

18.- Solicitó usted al profesor que lo atendiese fuera de las horas de clase

19.- Indique usted las horas que el profesor ha destinado a su grupo para impartir su materia a la semana (teóricas y prácticas)

20.- El profesor ha entregado los resultados de las evaluaciones practicadas

Excelente	Muy bueno	Bueno	Regular	Malo
43.0%	30.2%	17.7%	6.8%	2.3%

Si	No
94.0%	6.0%
92.9%	7.1%
94.2%	5.8%
77.5%	22.5%
26.0%	74.0%

Siempre	Casi siempre	Frecuentemente	En ocasiones	Nunca
76.9%	14.9%	4.2%	2.3%	1.7%
75.7%	19.5%	3.3%	1.0%	0.5%
79.0%	12.8%	4.3%	2.6%	1.3%
75.8%	14.3%	5.5%	3.0%	1.3%
71.0%	15.9%	7.3%	4.3%	1.5%
63.9%	18.8%	9.0%	6.0%	2.3%
74.4%	16.6%	4.7%	2.7%	1.6%
67.5%	18.4%	7.5%	4.8%	1.8%
70.3%	17.0%	6.7%	4.4%	1.5%
77.1%	14.1%	4.8%	2.8%	1.2%
63.6%	18.8%	9.2%	5.5%	2.9%
74.9%	13.9%	5.3%	2.8%	3.0%

Sí y siempre fui atendido	Sí y casi siempre fui atendido	Si y a veces fui atendido	Sí y nunca fui atendido	NO
61.6%	34.8%	1.9%	1.1%	0.6%

1 A 3 Horas	4 A 6 Horas	6 a 9 Horas	9 a 12 Horas	Más de 12 Horas
18.1%	31.3%	23.8%	17.6%	9.2%

Durante la semana sig. a la fecha de evaluación	Durante la segunda semana	Después de la segunda semana	Nunca	No ha realizado evaluaciones
40.6%	10.2%	7.6%	7.5%	34.1%

Autoevaluación del alumno

- 1.- Usted ha asistido, hasta la fecha, a las sesiones programadas por el curso
- 2.- Usted se ha presentado puntualmente a clases
- 3.- Usted ha permanecido en clase la duración total de la sesiones
- 4.- Usted ha participado en clase, entre otras maneras, expresando dudas, aportando ejemplos, respondiendo a preguntas

5.- A este curso usted ha dedicado fuera del aula el siguiente número de horas semanales

6.- De acuerdo con lo anterior, usted juzgaría que su esfuerzo y dedicación hacia el curso fue la adecuada

Siempre	Casi siempre	Frecuentemente	En ocasiones	Nunca
62.2%	33.0%	3.7%	0.8%	0.3%
64.2%	29.3%	4.8%	1.2%	0.4%
86.8%	10.8%	1.6%	0.4%	0.4%
45.8%	27.6%	15.9%	9.1%	1.6%

Menos de 2 Horas	Entre 2 y 4 Horas	Entre 4 y 6 Horas	Entre 6 y 8 Horas	Más de 8 Horas
8.9%	24.5%	29.6%	20.1%	16.9%

Siempre	Casi siempre	Frecuentemente	En ocasiones	Nunca
43.9%	40.3%	10.0%	3.8%	2.1%

Evaluación al profesor
De acuerdo con sus respuestas del 1 al 20, usted evalúa el desempeño del profesor como:

- | |
|--|
| 1.- El profesor presentó con oportunidad los objetivos, la bibliografía y el programa del curso |
| 2.- El profesor empleó la bibliografía propuesta para el curso |
| 3.- El profesor, presentó argumentó y comentó con los alumnos los criterios y mecanismos de evaluación del curso |
| 4.- De ser posible me agradaría volver a tomar otro curso con este profesor |
| 5.- Es necesario que el profesor tome cursos de didáctica, pedagogía y manejo de grupos |

- | |
|--|
| 6.- El profesor se ha basado en el programa proporcionado originalmente a los alumnos |
| 7.- El profesor ha asistido, hasta la fecha, a las sesiones programadas para el curso |
| 8.- El profesor ha logrado establecer un ambiente de respeto y ha propiciado un clima de confianza entre los participantes del curso |
| 9.- El profesor muestra entusiasmo en la clase que imparte |
| 10.- El profesor ha estimulado la participación de los alumnos en la clase |
| 11.- El profesor emplea suficientes recursos (ejemplos, problemas, medios audiovisuales, etc.) para ilustrar los diversos conceptos del curso |
| 12.- El profesor ha respetado la duración programada para las sesiones |
| 13.- El profesor ha explicado con claridad y ha hecho comprensibles los temas del curso |
| 14.- El profesor ha respondido adecuadamente y con claridad las preguntas y dudas externadas |
| 15.- El profesor dominó con profundidad los temas que ha cubierto del programa |
| 16.- El profesor ha promovido que los alumnos realicen fuera del aula ejercicios, prácticas, problemas, etc. Que contribuyan al aprendizaje del alumno |
| 17.- El profesor ha evaluado objetivamente de acuerdo con los criterios y mecanismos establecidos al inicio del curso |

18.- Solicitó usted al profesor que lo atendiese fuera de las horas de clase
--

19.- Indique usted las horas que el profesor ha destinado a su grupo para impartir su materia a la semana (teóricas y prácticas)
--

20.- El profesor ha entregado los resultados de las evaluaciones practicadas
--

Excelente	Muy bueno	Bueno	Regular	Malo
44.5%	28.8%	17.2%	7.0%	2.5%
Si	No			
94.5%	5.5%			
90.7%	9.3%			
94.6%	5.4%			
77.9%	22.1%			
27.7%	72.3%			
Siempre	Casi siempre	Frecuentemente	En ocasiones	Nunca
76.9%	15.4%	4.1%	2.0%	1.6%
76.9%	17.5%	3.6%	1.3%	0.7%
78.0%	12.4%	4.8%	2.9%	1.9%
73.7%	14.7%	6.2%	3.5%	2.0%
71.9%	15.6%	6.9%	3.7%	1.9%
66.8%	17.5%	7.9%	5.4%	2.4%
71.6%	17.2%	5.6%	3.3%	2.4%
66.1%	18.5%	8.0%	5.0%	2.3%
69.5%	16.9%	6.6%	4.8%	2.1%
74.8%	14.9%	5.4%	3.2%	1.8%
65.7%	18.2%	8.1%	4.9%	3.2%
75.3%	13.9%	5.5%	2.9%	2.4%
Sí y siempre fui atendido	Sí y casi siempre fui atendido	Sí y a veces fui atendido	Sí y nunca fui atendido	NO
50.7%	43.9%	3.3%	1.5%	0.6%
1 A 3 Horas	4 A 6 Horas	6 a 9 Horas	9 a 12 Horas	Más de 12 Horas
10.4%	18.2%	11.7%	16.4%	43.3%
Durante la semana sig. a la fecha de evaluación	Durante la segunda semana	Después de la segunda semana	Nunca	No ha realizado evaluaciones
46.8%	10.5%	9.0%	10.5%	23.1%

Autoevaluación del alumno
1.- Usted ha asistido, hasta la fecha, a las sesiones programadas por el curso
2.- Usted se ha presentado puntualmente a clases
3.- Usted ha permanecido en clase la duración total de la sesiones
4.- Usted ha participado en clase, entre otras maneras, expresando dudas, aportando ejemplos, respondiendo a preguntas
5.- A este curso usted ha dedicado fuera del aula el siguiente número de horas semanales
6.- De acuerdo con lo anterior, usted juzgaría que su esfuerzo y dedicación hacia el curso fue la adecuada

- | |
|--|
| 1.- Usted ha asistido, hasta la fecha, a las sesiones programadas por el curso |
| 2.- Usted se ha presentado puntualmente a clases |
| 3.- Usted ha permanecido en clase la duración total de la sesiones |
| 4.- Usted ha participado en clase, entre otras maneras, expresando dudas, aportando ejemplos, respondiendo a preguntas |

5.- A este curso usted ha dedicado fuera del aula el siguiente número de horas semanales
--

6.- De acuerdo con lo anterior, usted juzgaría que su esfuerzo y dedicación hacia el curso fue la adecuada
--

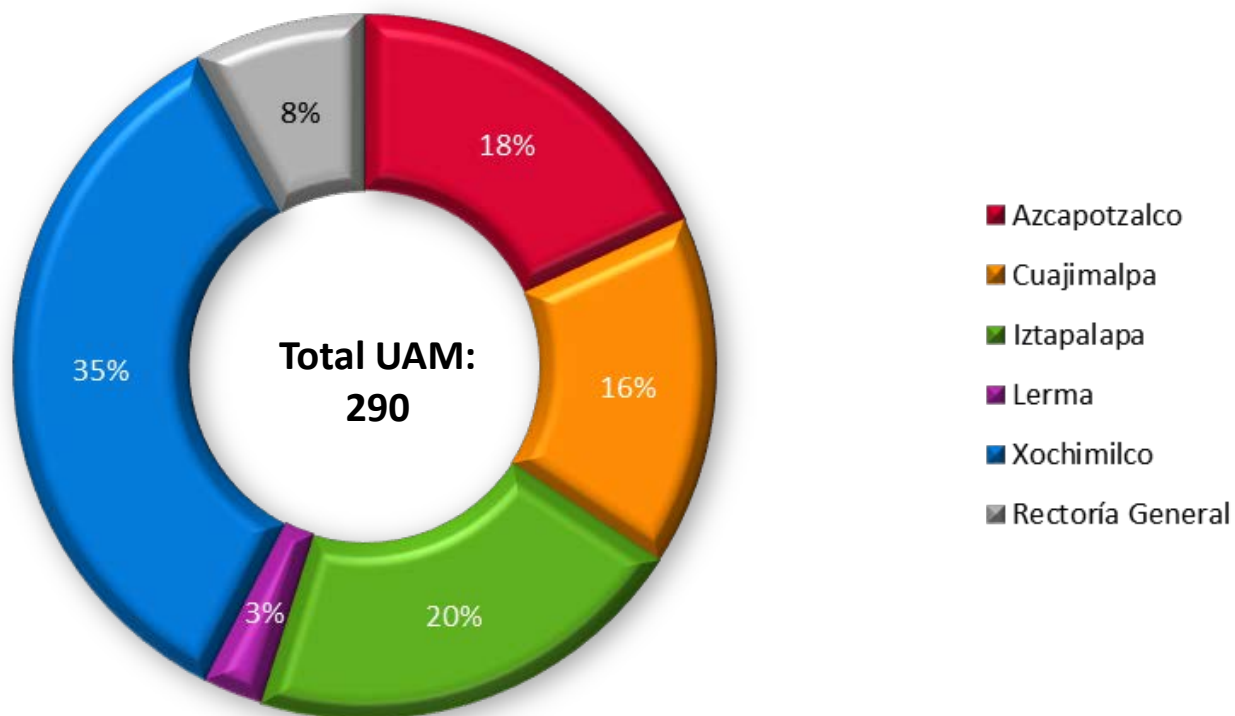
Siempre	Casi siempre	Frecuentemente	En ocasiones	Nunca
80.0%	18.4%	1.0%	0.2%	0.3%
72.0%	24.3%	2.6%	0.7%	0.4%
93.5%	5.3%	0.7%	0.2%	0.4%
47.4%	26.5%	15.8%	9.0%	1.3%
Menos de 2 Horas	Entre 2 y 4 Horas	Entre 4 y 6 Horas	Entre 6 y 8 Horas	Más de 8 Horas
7.2%	15.9%	23.2%	21.1%	32.6%
Siempre	Casi siempre	Frecuentemente	En ocasiones	Nunca
50.2%	36.5%	8.3%	2.9%	2.1%

Evaluación al profesor	Excelente	Muy bueno	Bueno	Regular	Malo
De acuerdo con sus respuestas del 1 al 20, usted evalúa el desempeño del profesor como:	34.1%	31.0%	21.1%	9.8%	4.0%
1.- El profesor presentó con oportunidad los objetivos, la bibliografía y el programa del curso	89.1%	10.9%			
2.- El profesor empleó la bibliografía propuesta para el curso	85.4%	14.6%			
3.- El profesor, presentó argumentó y comentó con los alumnos los criterios y mecanismos de evaluación del curso	88.8%	11.2%			
4.- De ser posible me agradaría volver a tomar otro curso con este profesor	75.0%	25.0%			
5.- Es necesario que el profesor tome cursos de didáctica, pedagogía y manejo de grupos	31.0%	69.0%			
6.- El profesor se ha basado en el programa proporcionado originalmente a los alumnos	67.6%	18.9%	6.5%	3.8%	3.1%
7.- El profesor ha asistido, hasta la fecha, a las sesiones programadas para el curso	67.7%	23.1%	5.8%	2.5%	0.9%
8.- El profesor ha logrado establecer un ambiente de respeto y ha propiciado un clima de confianza entre los participantes del curso	72.5%	15.7%	6.2%	3.4%	2.3%
9.- El profesor muestra entusiasmo en la clase que imparte	69.6%	16.4%	7.3%	4.5%	2.2%
10.- El profesor ha estimulado la participación de los alumnos en la clase	65.1%	17.8%	9.2%	5.5%	2.4%
11.- El profesor emplea suficientes recursos (ejemplos, problemas, medios audiovisuales, etc.) para ilustrar los diversos conceptos del curso	61.6%	19.2%	9.6%	6.3%	3.3%
12.- El profesor ha respetado la duración programada para las sesiones	68.0%	19.5%	6.5%	3.8%	2.2%
13.- El profesor ha explicado con claridad y ha hecho comprensibles los temas del curso	60.3%	20.9%	9.5%	6.4%	3.0%
14.- El profesor ha respondido adecuadamente y con claridad las preguntas y dudas externadas	63.3%	19.8%	8.5%	6.0%	2.4%
15.- El profesor dominó con profundidad los temas que ha cubierto del programa	69.0%	17.7%	7.0%	4.1%	2.3%
16.- El profesor ha promovido que los alumnos realicen fuera del aula ejercicios, prácticas, problemas, etc. Que contribuyan al aprendizaje del alumno	60.5%	19.1%	10.2%	6.1%	4.1%
17.- El profesor ha evaluado objetivamente de acuerdo con los criterios y mecanismos establecidos al inicio del curso	64.0%	18.7%	8.0%	4.6%	4.7%
18.- Solicitó usted al profesor que lo atendiese fuera de las horas de clase	59.3%	35.6%	2.7%	1.6%	0.8%
19.- Indique usted las horas que el profesor ha destinado a su grupo para impartir su materia a la semana (teóricas y prácticas)	23.8%	33.3%	19.2%	11.6%	12.1%
20.- El profesor ha entregado los resultados de las evaluaciones practicadas	26.2%	4.8%	6.1%	14.0%	48.9%
	Sí y siempre fui atendido	Sí y casi siempre fui atendido	Si y a veces fui atendido	Sí y nunca fui atendido	NO
	1 A 3 Horas	4 A 6 Horas	6 a 9 Horas	9 a 12 Horas	Más de 12 Horas
	Durante la semana sig. a la fecha de evaluación	Durante la segunda semana	Después de la segunda semana	Nunca	No ha realizado evaluaciones
Autoevaluación del alumno	Siempre	Casi siempre	Frecuentemente	En ocasiones	Nunca
1.- Usted ha asistido, hasta la fecha, a las sesiones programadas por el curso	65.8%	29.4%	3.5%	0.9%	0.4%
2.- Usted se ha presentado puntualmente a clases	64.1%	29.2%	5.1%	1.3%	0.4%
3.- Usted ha permanecido en clase la duración total de la sesiones	83.1%	13.4%	2.4%	0.6%	0.4%
4.- Usted ha participado en clase, entre otras maneras, expresando dudas, aportando ejemplos, respondiendo a preguntas	49.2%	25.8%	14.6%	8.2%	2.2%
5.- A este curso usted ha dedicado fuera del aula el siguiente número de horas semanales	12.3%	24.8%	25.6%	16.8%	20.5%
6.- De acuerdo con lo anterior, usted juzgaría que su esfuerzo y dedicación hacia el curso fue la adecuada	49.0%	34.5%	9.4%	3.7%	3.3%
	Menos de 2 Horas	Entre 2 y 4 Horas	Entre 4 y 6 Horas	Entre 6 y 8 Horas	Más de 8 Horas
	Siempre	Casi siempre	Frecuentemente	En ocasiones	Nunca

V

Difusión de la cultura

UNIDAD	ARTES VISUALES	ARTES ESCÉNICAS	DIVULGACIÓN CIENTÍFICA Y TECNOLÓGICA	TOTAL
Azcapotzalco	26	31	500	557
Cuajimalpa	49	29	310	388
Iztapalapa	120	125	540	785
Lerma	13	43	72	128
Xochimilco	64	17	338	419
Rectoría General	28	104	251	383
Total UAM	300	349	2,011	2,660



FUENTE: Catálogo Editorial 2017, CGD y Unidades Universitarias

UNIDAD	Dependencia	2017
AZCAPOTZALCO	CBI	6
	CSH	27
	CAD	14
	CEU	6
	TOTAL	53
CUAJIMALPA	CSH	19
	CCD	9
	CNI	7
	Rectoría	10
	TOTAL	45
IZTAPALAPA	CBI	1
	CSH	58
	CBS	1
	Sria. Y Rect.	
	TOTAL	60
LERMA	CBI	
	CSH	8
	CBS	
	TOTAL	8
XOCHIMILCO	CSH	54
	CBS	26
	CAD	17
	Ext. Univer.	4
	TOTAL	101
RECTORÍA GENERAL	TOTAL	23
TOTAL UAM		290



Nivel 1: Al interior de las Unidades Académicas 2017		
a) Torneos Internos *		
DISCIPLINA	NO. DE TORNEOS	NO. PARTICIPANTES
Ajedrez	11	206
Basquetbol	15	734
Basquetbol Tercias	3	60
Balonmano	3	45
Carreras o Caminatas	1	40
Pesas	12	198
Desfile cívico	2	138
Fútbol Rápido	26	6,542
Fútbol 7	6	1,608
Fútbol Soccer	5	1,416
Halterofilia	9	81
Rally de Bienvenida	2	265
Remo y Remo Bajo Techo	2	66
Senderismo	1	90
Squash	1	30
Tenis	3	75
Tenis de Mesa	7	133
Tochito Bandera Femenil y Mixto	3	72
Torneos Representativos de Unidad	60	900
Voleibol Tercias	3	77
Voleibol	10	586
TOTAL	174	13,362

* Estos servicios se cuentan por usuario atendido, que en algunos casos se repite.

Nivel 1: Al interior de las Unidades Académicas 2017		
b) Servicios proporcionados a la Comunidad Universitaria *		
ACTIVIDAD	NO. DE SERVICIOS	NO. DE BENEFICIARIOS
Tableros de Ajedrez	693	2,326
Actividades Diversas	360	13,390
Baloncesto	1,864	30,250
Crossfit	974	2,954
Dominó	298	1,028
Fútbol Rápido	90	2,700
Fútbol Soccer	1,409	23,084
Gimnasio de Pesas y Cardio	239,458	239,458
Gimnasio Urbano	19,500	19,500
Juegos de Mesa	2,399	10,185
Karate Do	76	1,260
Kendo	66	1,625
Natación	2,273	2,273
Pista de Atletismo y Circuito de Corredores	20,883	20,883
Préstamo de material deportivo	1,603	12,460
Préstamo de instalaciones deportivas	5,597	16,634
Spinning	267	21,276
Squash	5,400	21,600
Tae Kwon Do	216	3,515
Tenis de Mesa	2,215	12,041
Tochito bandera	535	9,080
Ultimate	99	772
Voleibol	782	8,816
Voleibol Playa	720	8,640
Yoga	117	2,925
TOTAL	307,894	488,675

* Estos servicios se cuentan por usuario atendido, que en algunos casos se repite.



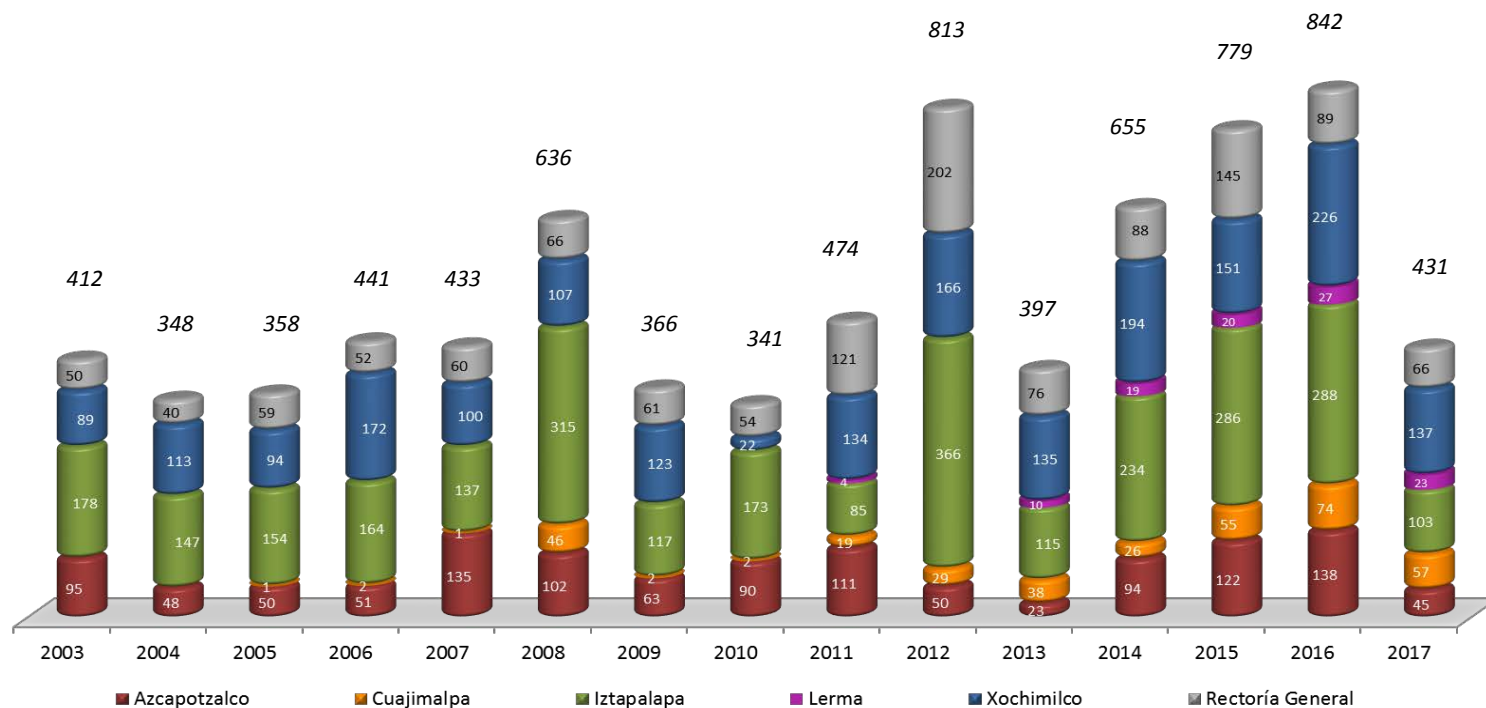
Nivel 2: Entre las Unidades académicas 2017			
ACTIVIDAD	PERIODICIDAD	NO. DE BENEFICIARIOS	
		PARTICIPANTES	ESPECTADORES
Serial Atlético "Corriendo por la UAM"	Septiembre a Diciembre	4,131	8,000
Caminando por la UAM	Septiembre a Diciembre	6,385	
Convivencia Deportiva	Septiembre a Diciembre	1,192	8,762
3	TOTAL	11,708	16,762

DISCIPLINA	Deportistas de alto desempeño
AJEDREZ	23
ATLETISMO	48
BALONCESTO	54
BOX	1
ESGRIMA	2
FÚTBOL ASOCIACIÓN	79
FÚTBOL BARDAS	56
HANDBALL	23
JUDO	4
KARATE DO	15
LEVANTAMIENTO DE PESAS	22
TAE KWON DO	24
TENIS	9
TENIS DE MESA	15
TIRO CON ARCO	1
TRIATLÓN	1
VOLEIBOL PLAYA	7
VOLEIBOL SALA	51
ENTRENADORES	20
MÉDICOS y TRAINNERS	12
PERSONAL DE APOYO	27
TOTAL	494

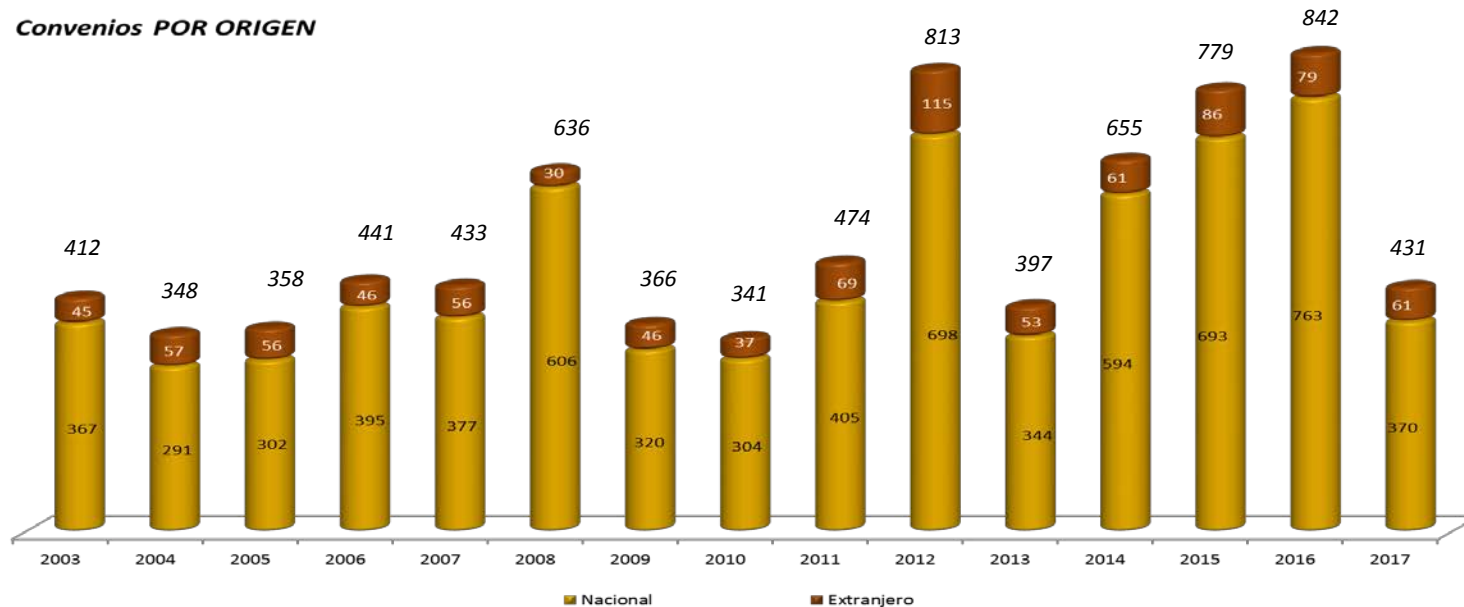
VI Vinculación

UNIDAD	Nacionales			Extranjeros			2017		
	Patrocinado	No patrocinado	TOTAL	Patrocinado	No patrocinado	TOTAL	Patrocinado	No patrocinado	TOTAL
Azacapotzalco	24	19	43	2	-	2	26	19	45
Cuajimalpa	49	8	57	-	-	0	49	8	57
Iztapalapa	55	41	96	2	5	7	57	46	103
Lerma	11	12	23	-	-	0	11	12	23
Xochimilco	51	60	111	3	23	26	54	83	137
Rectoría General	3	37	40	-	26	26	3	63	66
Total UAM	193	177	370	7	54	61	200	231	431

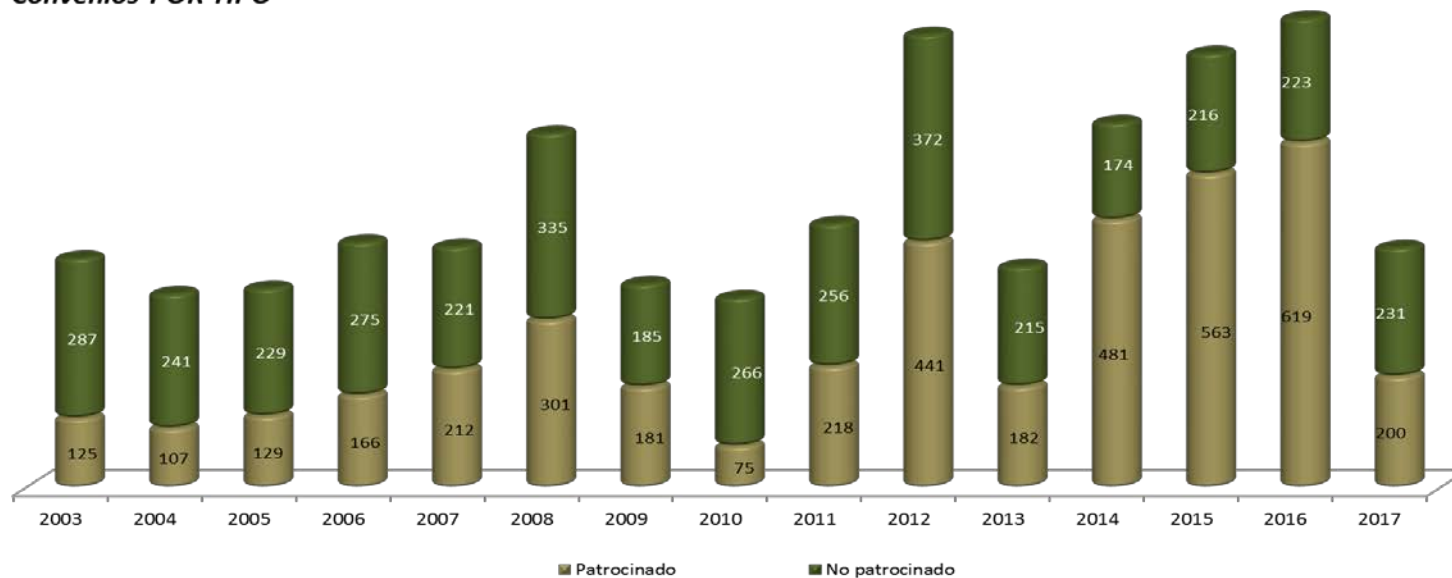
FUENTE: Coordinación General de Vinculación y Desarrollo Institucional.



Convenios POR ORIGEN



Convenios POR TIPO

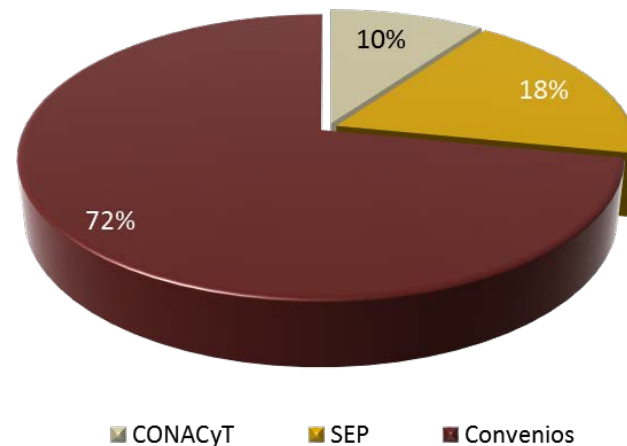


Monto de convenios firmados en 2017

(pesos)

Vinculación

Unidad	División	CONACyT	SEP	Convenios	Total 2017
Azcapotzalco	Total	3,467,000.00	2,812,778.00	15,091,234.42	21,371,012.42
	CBI	1,439,000.00	518,022.00	10,815,440.68	12,772,462.68
	CSH	2,028,000.00	1,074,678.00	3,187,740.55	6,290,418.55
	CAD		1,220,078.00	1,088,053.19	2,308,131.19
	Rectoría				0.00
Cuajimalpa	Total	2,198,000.00	230,000.00	20,448,675.00	22,876,675.00
	CCD	1,220,000.00	10,000.00	1,021,140.00	2,251,140.00
	CNI	276,000.00		13,137,236.00	13,413,236.00
	CSH	702,000.00	220,000.00	6,290,299.00	7,212,299.00
	Rectoría				0.00
Iztapalapa	Total	12,101,000.00	7,598,919.09	54,887,550.06	74,587,469.15
	CBI	4,737,000.00	5,085,128.00	29,657,999.00	39,480,127.00
	CBS	5,670,000.00	1,572,246.00	10,585,118.08	17,827,364.08
	CSH	1,694,000.00	941,545.09	10,542,157.98	13,177,703.07
	Rectoría Secretaría			4,102,275.00	4,102,275.00
Lerma	Total	0.00	1,807,617.00	2,619,998.00	4,427,615.00
	CBI		70,000.00	2,429,998.00	2,499,998.00
	CBS		651,539.00	190,000.00	841,539.00
	CSH		1,086,078.00		1,086,078.00
	Rectoría				0.00
Xochimilco	Total	3,178,000.00	28,211,162.49	67,428,810.75	98,817,973.24
	CBS	1,142,000.00	2,773,452.57	13,659,231.80	17,574,684.37
	CSH	1,734,000.00	1,342,110.92	47,558,825.70	50,634,936.62
	CAD	302,000.00	245,539.00	1,182,080.00	1,729,619.00
	Rectoría		23,850,060.00	5,028,673.25	28,878,733.25
	Secretaría				0.00
Rectoría General	Total	1,200,000.00			1,200,000.00
Total UAM		22,144,000.00	40,660,476.58	160,476,268.23	223,280,744.81



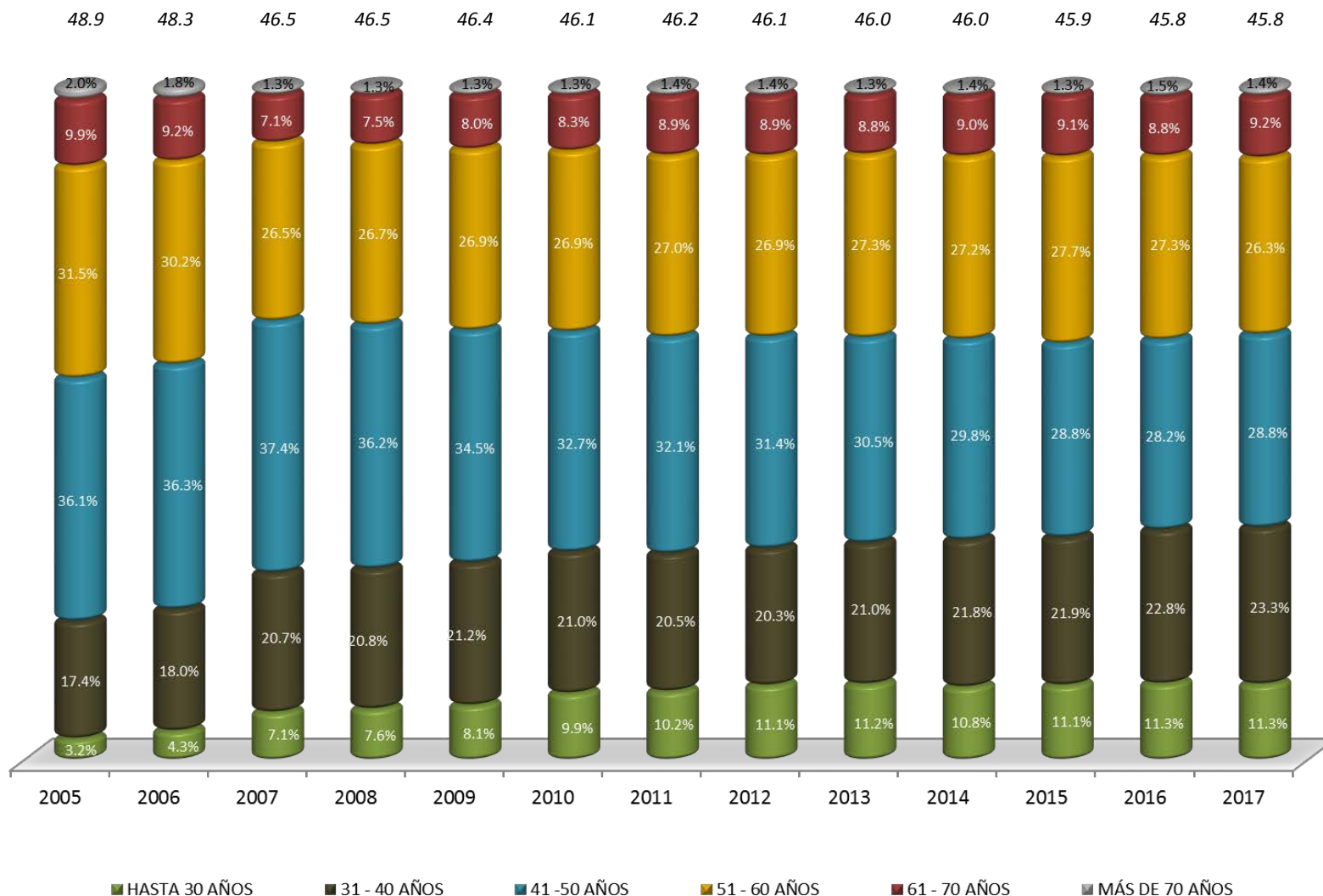
Fuente: proyectos registrados en el COFON en 2017

Gestiones	PATENTES UAM											
	2006	2007	2008	2009	2010	2011	2012	2013	2014	2015	2016	2017
Solicitudes de patente realizadas a nivel nacional	3	5	5	10	13	7	10	12	8	8	7	10
Solicitudes de patente realizadas a nivel internacional	1	2	1	4	1	6	3	4	0	0	2	0
Contestaciones oficiales de fondo realizadas	0	25	14	10	19	5	6	18	19	6	11	19
Búsquedas tecnológicas	0	0	0	5	13	11	11	14	13	7	8	12
Patentes obtenidas a nivel nacional*	0	3	3	6	7	4	3	4	13	6	6	5
Patentes obtenidas a nivel internacional**	0	6	10	8	0	1	6	6	10	6	5	2
Número de pagos efectuados	25	107	90	63	117	89	147	73	169	214	96	275
Monto ejercido (Pesos)	89,374.30	295,329.39	506,434.43	641,066.20	342,941.94	1,479,253.50	1,460,138.00	1,413,535.90	1,410,409.40	1,419,708.74	\$933,722.00	\$591,365.00

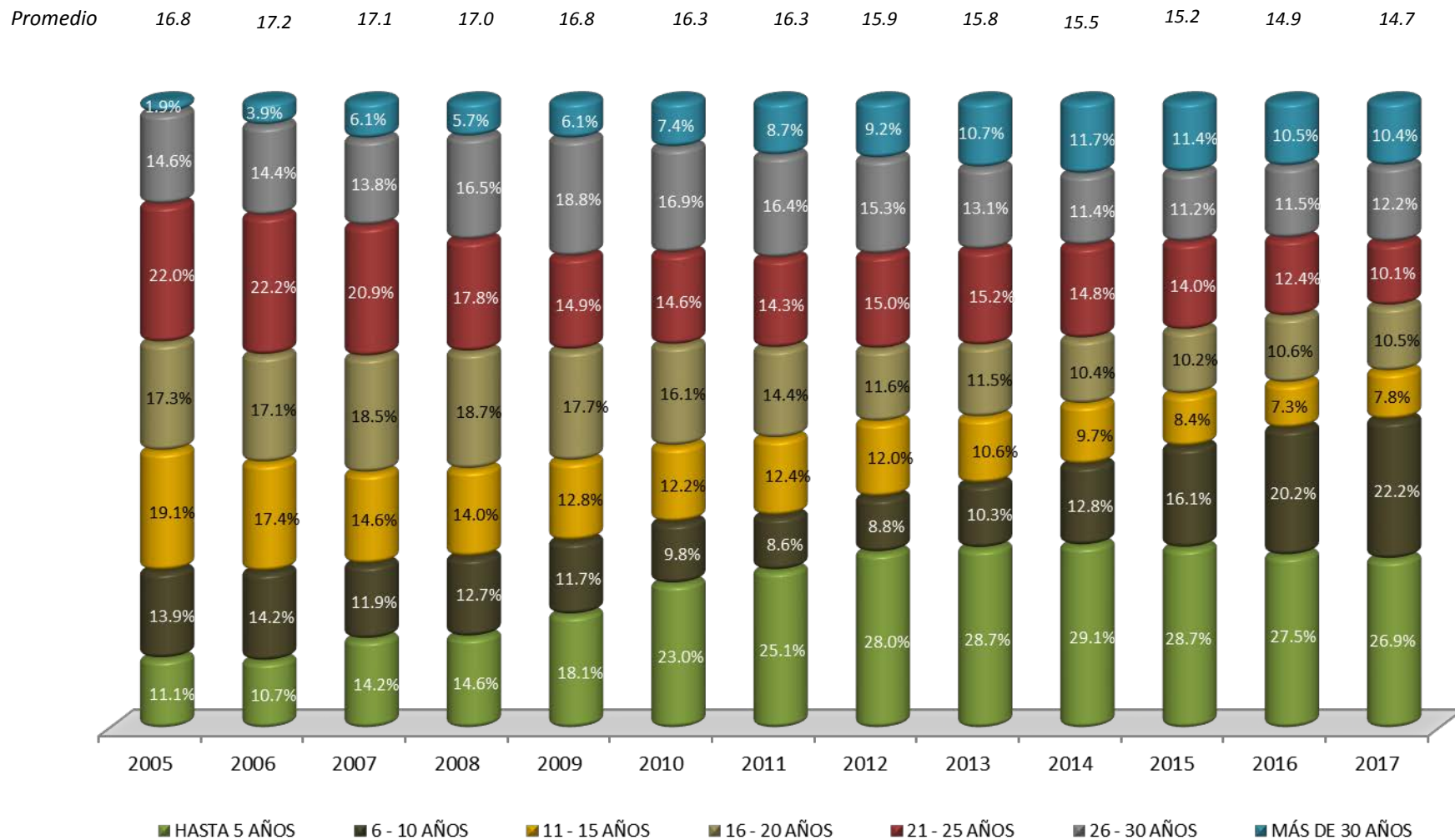
Fuente: Coordinación General de vinculación y Desarrollo Institucional

VII Apoyo Institucional

Promedio



FUENTE: Base de Nómina correspondiente a la quincena 20 de cada año



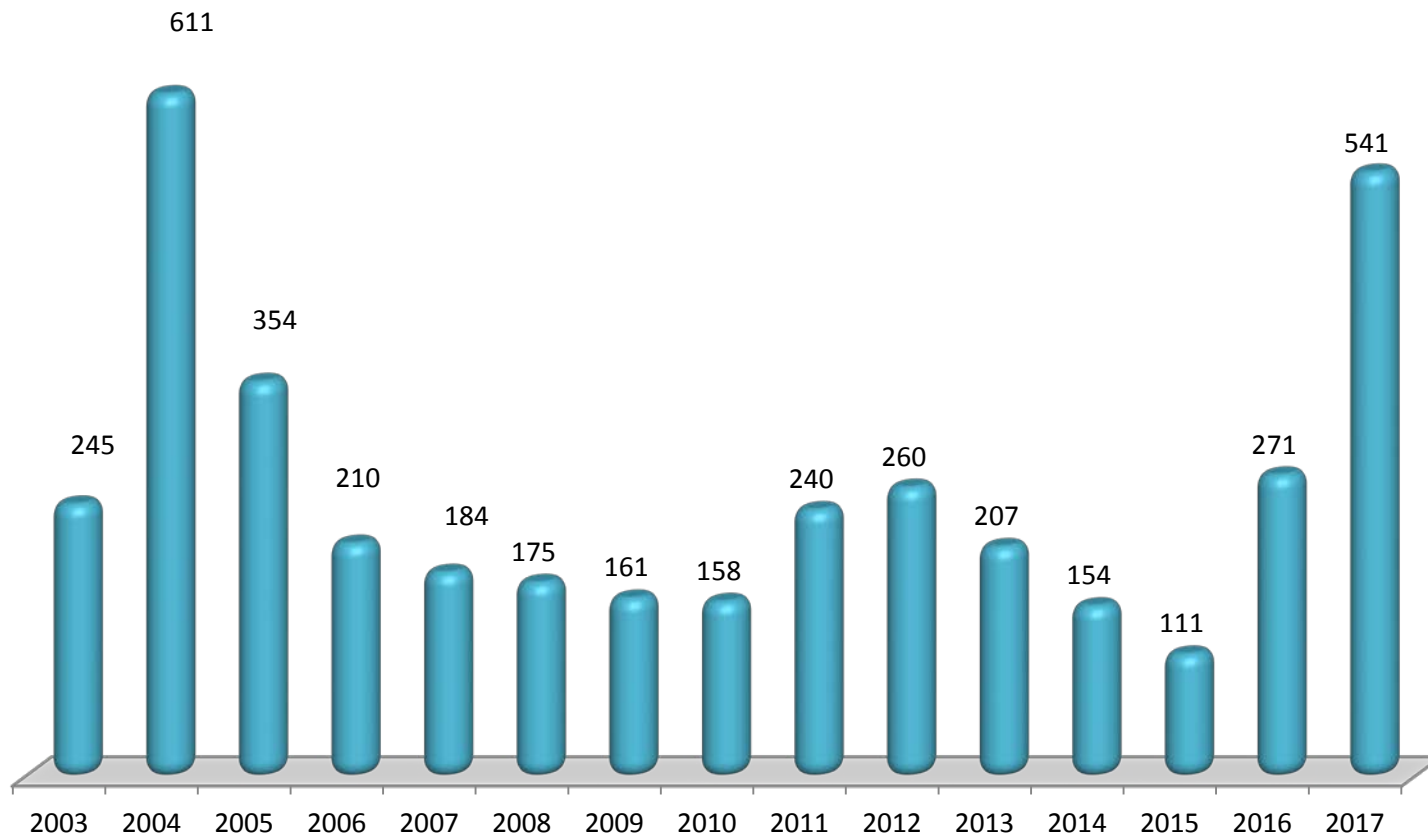
FUENTE: Base de Nómina correspondiente a la quincena 20 de cada año

Información pública consultada en la página de transparencia en Internet

No.	Rubro*	2016			2017		
		Número de consultas	%	Índice de crecimiento	Número de consultas	%	Índice de crecimiento
1	Informe de Actividades del Rector General y Anuarios Estadísticos	211,973	31.9	-43.1%	144,836	27.0	-31.7%
2	Directorio de Funcionarios	66,874	10.1	27.6%	95,979	17.9	43.5%
3	Presupuesto de Ingresos y Egresos y Estados Financieros dictaminados e Informe Presupuestal de Ingresos y Egresos	80,346	12.1	17.7%	50,124	9.3	-37.6%
4	Informe de Actividades de los Órganos e Instancias de Apoyo	86,316	13.0	-53.7%	71,249	13.3	-17.5%
5	Portal de Transparencia	38,302	5.8	30.7%	34,136	6.4	-10.9%
6	Tabulador de sueldos del Personal Académico y Administrativo	14,341	2.2	357.4%	18,840	3.5	31.4%
7	Estructura Orgánica	9,645	1.5	337.8%	14,126	2.6	46.5%
8	Contrato Colectivo de Trabajo	32,308	4.9	9.8%	12,980	2.4	-59.8%
9	Lineamientos para el Acceso a la Información de la UAM	5,967	0.9	-43.2%	6,630	1.2	11.1%
10	Becas y Financiamiento Educativo	2,697	0.4	66.5%	1,660	0.3	-38.5%
11	Convocatorias para licitar obras, adquisiciones etc, y contrataciones que se hayan celebrado	87,833	13.2	200.1%	18,038	3.4	-79.5%
12	Marco Normativo	2,474	0.4	54.5%	2,700	0.5	9.1%
13	Informe de Actividades del Comité de Información y Resolución	1,159	0.2	23.7%	1,044	0.2	-9.9%
14	Otros conceptos _ PROMEP	1,115	0.2	19.5%	1,274	0.2	14.3%
15	Resultado de las Auditorías Practicadas	2,545	0.4	-4.9%	2,697	0.5	6.0%
16	Datos de la Oficina de Enlace y Acceso a la Información Universitaria	3,005	0.5	37.5%	2,055	0.4	-31.6%
17	Becas y Estímulos del Personal Académico	2,773	0.4	140.7%	4,026	0.7	45.2%
18	Servicios que ofrece la UAM	1,194	0.2	53.1%	1,087	0.2	-9.0%
19	Cuotas por los servicios que ofrece la UAM	5,972	0.9	282.6%	4,506	0.8	-24.5%
20	Personal Académico y Administrativo contratado	3,037	0.5	165.0%	4,798	0.9	58.0%
21	Información relevante	4,623	0.7	709.6%	2,955	0.6	-36.1%
22	Manual de Puestos Administrativos de Base (se agrego el rubro a partir de mayo del 2017)				41,308	7.7	
Total		664,499	100	-16.8%	537,048	100	-19.2%

*Se considera una consulta al ingresar al rubro.

FUENTE: Oficina de Enlace y Acceso a la Información Universitaria



FUENTE: Oficina de Enlace y Acceso a la Información Universitaria

COLEGIO ACADÉMICO		
Año	Sesiones	Acuerdos
2003	10	35
2004	9	42
2005	12	51
2006	9	48
2007	9	41
2008	9	36
2009	13	53
2010	12	61
2011	12	63
2012	12	86
2013	11	59
2014	11	65
2015	11	73
2016	19	106
2017	28	91

Fuente: Oficina Técnica del Colegio Académico

*Para consultar las actas aprobadas en las sesiones del Colegio
 Académico dirigirse a la siguiente dirección:*

<http://www.uam.mx/colegioacademico/index.html>

JULIO DE 2017			
INSTITUCIÓN	Ranking México	Ranking Latinoamérica	Ranking Mundial
Universidad Nacional Autónoma de México	1	2	141
Centro de Investigación y de Estudios Avanzados del IPN CINVESTAV	2	14	611
Instituto Politécnico Nacional	3	29	920
Universidad Autónoma Metropolitana	4	34	997
Universidad de Guadalajara	5	36	1062
Benemérita Universidad Autónoma de Puebla	6	45	1208
Universidad Autónoma de Nuevo León	7	51	1324
Universidad Autónoma del Estado de México	8	58	1451
Universidad Autónoma de San Luis Potosí	9	63	1530
Universidad Michoacana de San Nicolás de Hidalgo	10	69	1589
Universidad Veracruzana	11	74	1647
Universidad de Guanajuato	12	76	1689
Universidad Iberoamericana	13	88	1783
Universidad Autónoma de Baja California	14	96	1894
Universidad de Sonora	15	106	2025

Lugar Latinoamerica	UNIVERSIDADES	PUNTAJE OBTENIDO
4	Universidad Nacional Autónoma de México (UNAM)	95.9
5	Instituto Tecnológico y de Estudios Superiores de Monterrey (ITESM)	95.2
30	Instituto Politécnico Nacional (IPN)	74.0
32	Universidad Autónoma Metropolitana (UAM)	73.4
35	Universidad Iberoamericana (UIA)	71.0
37	Instituto Tecnológico Autónomo de México (ITAM)	69.0
50	Universidad Autónoma del Estado de México	62.1
52	Universidad de Guadalajara (UDG)	60.7
56	Universidad Autónoma de Nuevo León (UANL)	59.0
61	Universidad Anahuac	57.0
62	Universidad de las Américas Puebla (UDLAP)	56.9
88	Benemérita Universidad Autónoma de Puebla	49.0
99	Universidad de Guanajuato	46.4
108	Colegio de México	44.3
111	Universidad de Monterrey (UEM)	43.3

México	Posición Mundial	Universidad
1	122	Universidad Nacional Autónoma de México (UNAM)
2	199	Instituto Tecnológico y de Estudios Superiores de Monterrey
3	601-650	Universidad ANAHUAC
4	601-650	Universidad Iberoamericana (UIA)
5	651-700	Instituto Politécnico Nacional (IPN)
6	651-700	Instituto Tecnológico Autónomo de México (ITAM)
7	751-800	Universidad Autónoma Metropolitana (UAM)
8	801-1000	Benemérita Universidad Autónoma de Puebla
9	801-1000	Universidad Autónoma de Nuevo Leon (UANL)
10	801-1000	Universidad Autónoma del Estado de Mexico (UAEMex)
11	801-1000	Universidad de Guadalajara (UDG)
12	801-1000	Universidad de las Américas Puebla (UDLAP)
13	801-1000	Universidad de Monterrey (UDEM)
14	801-1000	Universidad Panamericana (UP)