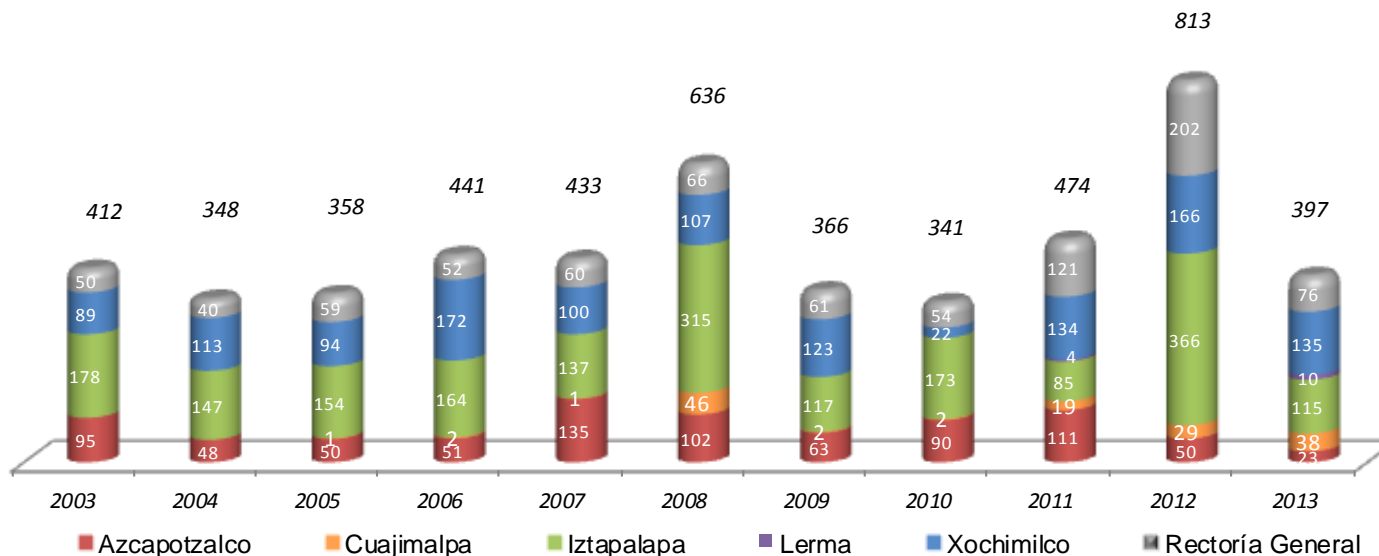
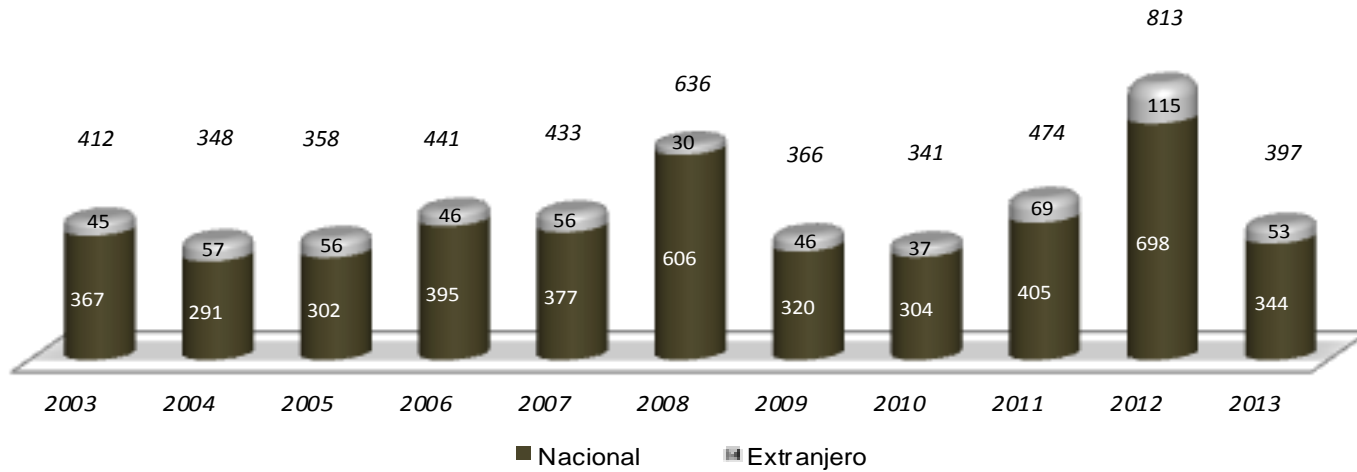


V
Vinculación

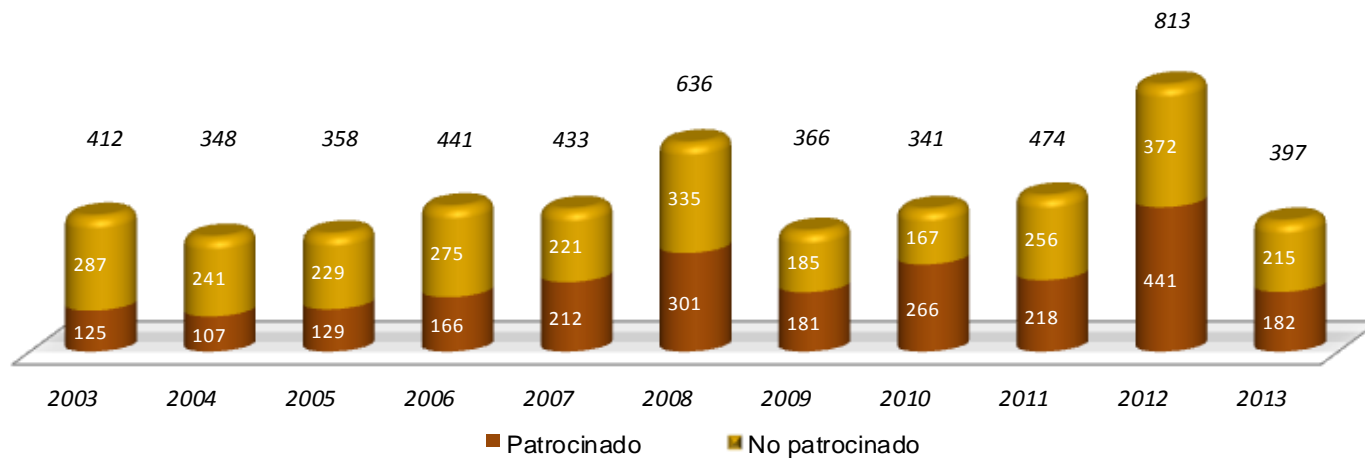
UNIDAD	Nacionales			Extranjeros			Total UAM 2013
	Patrocinado	No patrocinado	Total	Patrocinado	No patrocinado	Total	
Azcapotzalco	19	4	23			0	23
Cuajimalpa	31	7	38			0	38
Iztapalapa	76	34	110	0	5	5	115
Lerma	7	3	10				10
Xochimilco	47	70	117		18	18	135
Rectoría General	2	44	46		30	30	76
Total UAM	182	162	344	0	53	53	397



POR ORIGEN



POR TIPO DE CONVENIO



Monto de convenios firmados en 2013
(pesos)

Vinculación

UNIDAD / DIVISIÓN	Investigación	SEP	Convenios	Total general
AZCAPOTZALCO	6,154,939.34	11,929,784.07	6,966,310.65	25,051,034.06
División de Ciencias Básicas e Ingeniería	4,105,171.00	4,459,670.19	2,923,239.38	11,488,080.57
Division de Ciencias Sociales y Humanidades	2,031,768.34	4,530,756.00	4,025,158.15	10,587,682.49
Division de Ciencias y Artes para el Diseño	18,000.00	2,939,357.88	17,913.12	2,975,271.00
CUAJIMALPA	1,422,593.00	4,355,759.00	3,247,058.88	9,025,410.88
Division de Ciencias de la Comunicación		629,637.00		629,637.00
Division de Ciencias Naturales e Ingeniería	435,100.00	2,671,211.00	2,405,068.68	5,511,379.68
Division de Ciencias Sociales y Humanidades	115,493.00	1,054,911.00	841,990.20	2,012,394.20
Rectoría de la Unidad	872,000.00			872,000.00
IZTAPALAPA	58,222,623.22	18,607,209.43	34,822,147.73	111,651,980.38
Division de Ciencias Básicas e Ingeniería	26,820,686.17	4,981,422.60	6,936,098.37	38,738,207.14
Division de Ciencias Biologicas y de la Salud	21,029,427.45	6,409,992.00	2,666,748.02	30,106,167.47
Division de Ciencias Sociales y Humanidades	9,995,009.60	7,215,794.83	19,572,878.41	36,783,682.84
Rectoria de la Unidad	377,500.00		5,646,422.93	6,023,922.93
LERMA	1,134,919.05	0.00	0.00	1,134,919.05
Division de Ciencias Biologicas y de la Salud	923,719.05			923,719.05
Rectoria de la Unidad	211,200.00			211,200.00
XOCHIMILCO	23,502,690.96	14,510,991.82	26,517,036.22	64,530,719.00
Division de Ciencias Biologicas y de la Salud	7,142,617.31	3,457,437.86	5,502,417.60	16,102,472.77
Division de Ciencias Sociales y Humanidades	9,400,073.65	1,594,740.79	13,034,936.36	24,029,750.80
Division de Ciencias y Artes para el Diseño	276,000.00	512,000.00	5,105,397.30	5,893,397.30
Rectoria de la Unidad	6,684,000.00	8,946,813.17	2,874,284.96	18,505,098.13
RECTORIA GENERAL	1,730,989.50		156,900.00	1,887,889.50
TOTAL UAM	92,168,755.07	49,403,744.32	71,709,453.48	213,281,952.87

FUENTE: COFON APLICACIÓN A100

Gestiones	2006	2007	2008	2009	2010	2011	2012	2013
<i>Solicitudes de patente realizadas a nivel nacional</i>	3	5	5	10	13	7	10	12
<i>Solicitudes de patente realizadas a nivel internacional</i>	1	2	1	4	1	6	3	4
<i>Contestaciones oficiales de fondo realizadas</i>	0	25	14	10	19	5	6	18
<i>Búsquedas tecnológicas</i>	0	0	0	5	13	11	11	14
<i>Patentes obtenidas a nivel nacional*</i>	0	3	3	6	7	4	3	4
<i>Patentes obtenidas a nivel internacional**</i>	0	6	10	8	0	1	6	6
<i>Número de pagos efectuados</i>	25	107	90	63	117	89	147	73
<i>Monto ejercido (Pesos)</i>	\$89,374.30	\$295,329.39	\$506,434.43	\$641,066.20	\$342,941.94	\$1,479,253.50	\$1,460,138.00	\$1,413,535.90

* En 2013, se realizaron 13 análisis de patentabilidad y una búsqueda de información especializada.

** En 2013, además de las 4 patentes, la UAM obtuvo un modelo de utilidad y tres diseños industriales.

Fuente: Coordinación de Vinculación y Desarrollo Institucional