

2

0

1

3



Anuario Estadístico
2013



Coordinación General de Información Institucional
Dirección de Planeación

	<i>Página</i>
I. LICENCIATURA	
1.1 Demanda	1
• Total por Unidad y División	2
• Por género y trimestre de ingreso	3
• Por edad	9
• Por escuela de procedencia	10
• Aspirantes Histórico 1975 – 2013	14
• Comparación entre divisiones	22
1.2 Admitidos y no admitidos	26
• Total por Unidad y División	27
• Resumen del primer proceso de selección - Ingreso Primavera	30
• Resumen del primer proceso de selección - Ingreso Otoño	31
• Resumen del segundo proceso de selección - Ingreso Otoño	32
• Por género	34
• Por proceso de selección	35
• Índices de aceptación	37
• Por género	38
• Por escuela de procedencia	44
• Datos socioeconómicos de admitidos y no admitidos	51
• Histórico de admisión 1975-2013	55
• Comparación entre divisiones	63

	<i>Página</i>
1.3 Inscritos Primer ingreso	67
• Por periodo de inscripción y género	68
• Por edad	75
• Inscritos de lista complementaria	76
• Datos socioeconómicos de inscritos de primer ingreso	84
• Histórico de Aspirantes e inscritos de primer ingreso 1975-2013	91
1.4 Inscritos Primer Ingreso y Reinscritos	98
• Por género y trimestre	99
• Histórico 2003 – 2013	105
1.5 Alumnos que registraron actividad académica en 2013	106
• Por género	107
• Histórico 2003 - 2013	111

	<i>Página</i>
1.6 Estudiantes que terminaron estudios de licenciatura	115
• Total UAM	116
• Por plan de estudios	117
• Por escuela de procedencia	119
• Por edad	121
• Comparativo entre primer ingreso y alumnos que terminaron estudios de licenciatura en 2013	122
• Porcentaje de eficiencia terminal por generación de ingreso	123
• Estudiantes que terminaron estudios de licenciatura acumulado hasta 2013	125
• por escuela de procedencia	128
• Estudiantes titulados de licenciatura	130
• Histórico 1978 -2013	133
• Comparación entre divisiones	140
• Trimestres cursados promedio para terminar estudios a nivel licenciatura 1978 – 2013	144
• Comparativo entre divisiones	150
• Reconocimientos a los alumnos	154
1.7 Bajas, renunciaciones y prórrogas	156
• Bajas a nivel licenciatura según causal	157
• Número de renunciaciones a Unidades de Enseñanza-Aprendizaje (UEA)	158
• Prórrogas aprobadas a nivel licenciatura	159

	<i>Página</i>
1.8 Becas PRONABES	160
• Total por Unidad y división	161
• Por plan de estudio	162
• Histórico 2003 – 2013	165
1.9 Evaluación y acreditación de planes	166
• Por Unidad	166
• Planes de estudio de licenciatura acreditados o evaluados en CIEES nivel 1 2005 – 2013	167
• Porcentaje de la Matricula en Planes de Licenciatura de Buena Calidad 2005 – 2013	172
II POSGRADO	173
• Aspirantes a posgrado	174
• Inscritos de primer ingreso a posgrado por periodo de inscripción	182
• Inscritos de primer ingreso y reinscritos a posgrado por periodo de inscripción	189
• Alumnos que registraron actividad académica durante el año por género	196
• Estudiantes que terminaron estudios de posgrado	203
• Estudiantes que terminaron estudios de posgrado acumulado hasta 2013	210
• Becas de posgrado que otorga la UAM	217
• Estado de evaluación y acreditación de los programas de posgrado	218
• Planes de estudio de posgrado incorporados en el PNPC 2005 – 2013	222
• Porcentaje de la Matricula en Planes de Posgrado de Buena Calidad 2005 – 2013	223

	<i>Página</i>
III PERSONAL ACADÉMICO	224
• Personal académico según categoría y tiempo de dedicación	225
• Personal de tiempo completo registrado en PROMEP por grado académico	226
• Académicos pertenecientes al Sistema Nacional de Investigadores	228
• Por departamento por Unidad	230
• Personal Académico de Tiempo Completo con reconocimiento de perfil PROMEP	235
• Cuerpos académicos	236
• Edad del personal académico	238
• Antigüedad del personal académico	239
• Actividades académicas 2012 evaluadas en 2013 Total UAM	240
• Por Departamento	245
• Actividades de docencia	247
• Actividades de investigación	248
• Actividades de preservación y difusión de la cultura	249
• Actividades de coordinación o dirección académica	250
• Actividades de participación universitaria	251
• Actividades de creación artística	252
• Reconocimientos Académicos	
• Profesor emérito, Profesor distinguido	253
• Diploma a la investigación	254
• Premio a las áreas de investigación	254
• Premio a la investigación	255
• Premio a la docencia	255
• Resultados de las evaluaciones de los profesores Total UAM	256

	<i>Página</i>
IV DIFUSIÓN DE LA CULTURA	277
• Actividades culturales y académicas	278
• Producción Editorial	279
• Actividades deportivas y recreativas	291
V VINCULACIÓN	293
• Convenios y Contratos por unidad y origen	294
• Monto de convenios firmados	296
• Acciones emprendidas para la solicitud, mantenimiento y consecución de patentes	297
VI APOYO INSTITUCIONAL	298
• Edad del personal administrativo definitivo	299
• Antigüedad del personal administrativo definitivo	300
• Transparencia y acceso a la información universitaria	301
• Acuerdos del Colegio Académico correspondientes a las sesiones celebradas durante 2003-2013	305
• Ranking de Universidades	306

1.1
Licenciatura
Demanda

Total por Unidad y División 2013

Licenciatura
Demanda

UNIDAD	DIVISIÓN	ASPIRANTES		
		Registrados *	NO presentados al examen	Presentaron examen **
AZCAPOTZALCO	CBI	9,398	449	8,949
	CSH	11,947	562	11,385
	CAD	9,005	348	8,657
	TOTAL	30,350	1,359	28,991
CUAJIMALPA	CSH	759	43	716
	CCD	2,008	121	1,887
	CNI	827	57	770
	TOTAL	3,594	221	3,373
IZTAPALAPA	CBI	3,813	160	3,653
	CSH	8,605	398	8,207
	CBS	2,962	132	2,830
	TOTAL	15,380	690	14,690
LERMA	CBI	61	1	60
	CSH	225	31	194
	CBS	161	14	147
	TOTAL	447	46	401
XOCHIMILCO	CSH	12,757	614	12,143
	CBS	22,340	1,086	21,254
	CAD	7,550	284	7,266
	TOTAL	42,647	1,984	40,663
UAM	CBI	13,272	610	12,662
	CSH	34,293	1,648	32,645
	CBS	25,463	1,232	24,231
	CAD	16,555	632	15,923
	CCD	2,008	121	1,887
	CNI	827	57	770
	TOTAL	92,418	4,300	88,118

* Incluye todos los aspirantes que completaron su registro en internet y firmaron su solicitud

** Son los aspirantes que se presentan al examen de admisión (categoría considerada para el cálculo de índices de aceptación).

UNIDAD / DIVISIÓN	TOTAL UAM 2013													%	
	FEMENINO				MASCULINO				TOTAL				FEMENINO	MASCULINO	
	PRIMAVERA	OTOÑO I	OTOÑO II	TOTAL	PRIMAVERA	OTOÑO I	OTOÑO II	TOTAL	PRIMAVERA	OTOÑO I	OTOÑO II	TOTAL			
CBI	564	941	827	2,332	1,882	2,489	2,246	6,617	2,446	3,430	3,073	8,949	26.1%	73.9%	
CSH	1,802	2,384	2,394	6,580	1,473	1,452	1,880	4,805	3,275	3,836	4,274	11,385	57.8%	42.2%	
CAD	1,195	1,444	1,709	4,348	1,410	1,252	1,647	4,309	2,605	2,696	3,356	8,657	50.2%	49.8%	
AZCAPOTZALCO	3,561	4,769	4,930	13,260	4,765	5,193	5,773	15,731	8,326	9,962	10,703	28,991	45.7%	54.3%	
CSH		195	180	375		171	170	341		366	350	716	52.4%	47.6%	
CCD		538	458	996		460	431	891		998	889	1,887	52.8%	47.2%	
CNI		164	143	307		224	239	463		388	382	770	39.9%	60.1%	
CUAJIMALPA		897	781	1,678		855	840	1,695		1,752	1,621	3,373	49.7%	50.3%	
CBI	99	544	434	1,077	286	1,238	1,052	2,576	385	1,782	1,486	3,653	29.5%	70.5%	
CSH	885	2,137	1,929	4,951	585	1,304	1,367	3,256	1,470	3,441	3,296	8,207	60.3%	39.7%	
CBS	433	637	653	1,723	377	339	391	1,107	810	976	1,044	2,830	60.9%	39.1%	
IZTAPALAPA	1,417	3,318	3,016	7,751	1,248	2,881	2,810	6,939	2,665	6,199	5,826	14,690	52.8%	47.2%	
CBI	6	3	11	20	14	12	14	40	20	15	25	60	33.3%	66.7%	
CSH	11	31	64	106	19	11	58	88	30	42	122	194	54.6%	45.4%	
CBS	23	42	35	100	9	15	23	47	32	57	58	147	68.0%	32.0%	
LERMA	40	76	110	226	42	38	95	175	82	114	205	401	56.4%	43.6%	
CSH	2,311	2,167	2,871	7,349	1,744	1,125	1,925	4,794	4,055	3,292	4,796	12,143	60.5%	39.5%	
CBS	3,956	4,646	5,159	13,761	2,386	2,296	2,811	7,493	6,342	6,942	7,970	21,254	64.7%	35.3%	
CAD	1,049	954	1,381	3,384	1,352	1,010	1,520	3,882	2,401	1,964	2,901	7,266	46.6%	53.4%	
XOCHIMILCO	7,316	7,767	9,411	24,494	5,482	4,431	6,256	16,169	12,798	12,198	15,667	40,663	60.2%	39.8%	
CBI	669	1,488	1,272	3,429	2,182	3,739	3,312	9,233	2,851	5,227	4,584	12,662	27.1%	72.9%	
CSH	5,009	6,914	7,438	19,361	3,821	4,063	5,400	13,284	8,830	10,977	12,838	32,645	59.3%	40.7%	
CBS	4,412	5,325	5,847	15,584	2,772	2,650	3,225	8,647	7,184	7,975	9,072	24,231	64.3%	35.7%	
CAD	2,244	2,398	3,090	7,732	2,762	2,262	3,167	8,191	5,006	4,660	6,257	15,923	48.6%	51.4%	
CCD	0	538	458	996	0	460	431	891	0	998	889	1,887	52.8%	47.2%	
CNI	0	164	143	307	0	224	239	463	0	388	382	770	39.9%	60.1%	
TOAL UAM	12,334	16,827	18,248	47,409	11,537	13,398	15,774	40,709	23,871	30,225	34,022	88,118	53.8%	46.2%	

Considera todos los aspirantes que presentaron examen de admisión.
Se distinguen el primer proceso de selección de primavera y el primero y segundo procesos de selección de otoño.

PLAN DE ESTUDIOS / DIVISIÓN	UNIDAD AZCAPOTZALCO 2013													
	FEMENINO				MASCULINO				TOTAL				%	
	PRIMAVERA	OTOÑO I	OTOÑO II	TOTAL	PRIMAVERA	OTOÑO I	OTOÑO II	TOTAL	PRIMAVERA	OTOÑO I	OTOÑO II	TOTAL	FEMENINO	MASCULINO
INGENIERÍA AMBIENTAL	145	203	178	526	124	111	141	376	269	314	319	902	58.3%	41.7%
INGENIERÍA CIVIL	52	98	76	226	242	381	311	934	294	479	387	1,160	19.5%	80.5%
INGENIERÍA ELÉCTRICA	6	6	11	23	85	93	101	279	91	99	112	302	7.6%	92.4%
INGENIERÍA FÍSICA	13	31	25	69	73	72	96	241	86	103	121	310	22.3%	77.7%
INGENIERÍA INDUSTRIAL	67	128	119	314	214	315	287	816	281	443	406	1,130	27.8%	72.2%
INGENIERÍA MECÁNICA	19	33	20	72	243	433	329	1,005	262	466	349	1,077	6.7%	93.3%
INGENIERÍA METALÚRGICA	31	21	43	95	63	76	95	234	94	97	138	329	28.9%	71.1%
INGENIERÍA QUÍMICA	92	186	156	434	92	132	119	343	184	318	275	777	55.9%	44.1%
INGENIERÍA ELECTRÓNICA	22	21	23	66	202	224	193	619	224	245	216	685	9.6%	90.4%
INGENIERÍA EN COMPUTACIÓN	117	214	176	507	544	652	574	1,770	661	866	750	2,277	22.3%	77.7%
CBI	564	941	827	2,332	1,882	2,489	2,246	6,617	2,446	3,430	3,073	8,949	26.1%	73.9%
ADMINISTRACIÓN	604	758	713	2,075	447	435	529	1,411	1,051	1,193	1,242	3,486	59.5%	40.5%
DERECHO	795	1,280	1,172	3,247	695	733	899	2,327	1,490	2,013	2,071	5,574	58.3%	41.7%
ECONOMÍA	159	168	187	514	156	164	234	554	315	332	421	1,068	48.1%	51.9%
SOCIOLOGÍA	244	178	322	744	175	120	218	513	419	298	540	1,257	59.2%	40.8%
CSH	1,802	2,384	2,394	6,580	1,473	1,452	1,880	4,805	3,275	3,836	4,274	11,385	57.8%	42.2%
ARQUITECTURA	236	322	372	930	457	446	552	1,455	693	768	924	2,385	39.0%	61.0%
DISEÑO DE LA COMUNICACIÓN GRÁFICA	728	896	1,019	2,643	690	625	791	2,106	1,418	1,521	1,810	4,749	55.7%	44.3%
DISEÑO INDUSTRIAL	231	226	318	775	263	181	304	748	494	407	622	1,523	50.9%	49.1%
CAD	1,195	1,444	1,709	4,348	1,410	1,252	1,647	4,309	2,605	2,696	3,356	8,657	50.2%	49.8%
TOTAL UNIDAD AZCAPOTZALCO	3,561	4,769	4,930	13,260	4,765	5,193	5,773	15,731	8,326	9,962	10,703	28,991	45.7%	54.3%

Considera todos los aspirantes que presentaron examen de admisión.
Se distinguen el primer proceso de selección de primavera y el primero y segundo procesos de selección de otoño.

PLAN DE ESTUDIOS / DIVISIÓN	UNIDAD CUAJIMALPA 2013													
	FEMENINO				MASCULINO				TOTAL				%	
	PRIMAVERA	OTOÑO I	OTOÑO II	TOTAL	PRIMAVERA	OTOÑO I	OTOÑO II	TOTAL	PRIMAVERA	OTOÑO I	OTOÑO II	TOTAL	FEMENINO	MASCULINO
ADMINISTRACIÓN		123	96	219		113	96	209		236	192	428	51.2%	48.8%
ESTUDIOS SOCIOTERRITORIALES		27	30	57		33	46	79		60	76	136	41.9%	58.1%
HUMANIDADES		45	54	99		25	28	53		70	82	152	65.1%	34.9%
CSH		195	180	375		171	170	341		366	350	716	52.4%	47.6%
DISEÑO		148	139	287		94	116	210		242	255	497	57.7%	42.3%
TECNOLOGÍAS Y SISTEMAS DE INFORMACIÓN		15	11	26		77	57	134		92	68	160	16.3%	83.8%
CIENCIAS DE LA COMUNICACIÓN		375	308	683		289	258	547		664	566	1,230	55.5%	44.5%
CCD		538	458	996		460	431	891		998	889	1,887	52.8%	47.2%
INGENIERÍA EN COMPUTACIÓN		48	39	87		134	122	256		182	161	343	25.4%	74.6%
MATEMÁTICAS APLICADAS		22	20	42		26	38	64		48	58	106	39.6%	60.4%
INGENIERÍA BIOLÓGICA		27	19	46		26	21	47		53	40	93	49.5%	50.5%
BIOLOGÍA MOLECULAR		67	65	132		38	58	96		105	123	228	57.9%	42.1%
CNI		164	143	307		224	239	463		388	382	770	39.9%	60.1%
TOTAL UNIDAD CUAJIMALPA		897	781	1,678		855	840	1,695		1,752	1,621	3,373	49.7%	50.3%

Considera todos los aspirantes que presentaron examen de admisión.
Se distinguen el primer proceso de selección de primavera y el primero y segundo procesos de selección de otoño.

PLAN DE ESTUDIOS / DIVISIÓN	UNIDAD IZTAPALAPA 2013													
	FEMENINO				MASCULINO				TOTAL				%	
	PRIMAVERA	OTOÑO I	OTOÑO II	TOTAL	PRIMAVERA	OTOÑO I	OTOÑO II	TOTAL	PRIMAVERA	OTOÑO I	OTOÑO II	TOTAL	FEMENINO	MASCULINO
INGENIERÍA BIOMÉDICA		109	79	188		150	146	296		259	225	484	38.8%	61.2%
INGENIERÍA HIDROLÓGICA		12	13	25		16	25	41		28	38	66	37.9%	62.1%
INGENIERÍA QUÍMICA	49	75	82	206	71	78	79	228	120	153	161	434	47.5%	52.5%
INGENIERÍA EN ENERGÍA	15	14	24	53	131	96	91	318	146	110	115	371	14.3%	85.7%
FÍSICA	16	17	15	48	66	45	68	179	82	62	83	227	21.1%	78.9%
INGENIERÍA ELECTRÓNICA		25	15	40		279	214	493		304	229	533	7.5%	92.5%
MATEMÁTICAS		77	63	140		82	66	148		159	129	288	48.6%	51.4%
QUÍMICA	19	31	26	76	18	18	26	62	37	49	52	138	55.1%	44.9%
COMPUTACIÓN		184	117	301		474	337	811		658	454	1,112	27.1%	72.9%
CBI	99	544	434	1,077	286	1,238	1,052	2,576	385	1,782	1,486	3,653	29.5%	70.5%
ADMINISTRACIÓN	418	523	479	1,420	363	340	359	1,062	781	863	838	2,482	57.2%	42.8%
ANTROPOLOGÍA SOCIAL		135	75	210		65	47	112		200	122	322	65.2%	34.8%
LETRAS HISPÁNICAS		115	110	225		62	69	131		177	179	356	63.2%	36.8%
FILOSOFÍA		73	65	138		87	102	189		160	167	327	42.2%	57.8%
ECONOMÍA		99	108	207		109	116	225		208	224	432	47.9%	52.1%
SOCIOLOGÍA		116	139	255		69	86	155		185	225	410	62.2%	37.8%
HISTORIA		133	97	230		136	124	260		269	221	490	46.9%	53.1%
LINGÜÍSTICA		89	76	165		39	44	83		128	120	248	66.5%	33.5%
CIENCIA POLÍTICA		193	139	332		190	167	357		383	306	689	48.2%	51.8%
PSICOLOGÍA SOCIAL	467	620	579	1,666	222	168	223	613	689	788	802	2,279	73.1%	26.9%
GEOGRAFÍA HUMANA		41	62	103		39	30	69		80	92	172	59.9%	40.1%
CSH	885	2,137	1,929	4,951	585	1,304	1,367	3,256	1,470	3,441	3,296	8,207	60.3%	39.7%
BIOLOGÍA	111	161	163	435	82	78	112	272	193	239	275	707	61.5%	38.5%
BIOLOGÍA EXPERIMENTAL	77	93	102	272	58	49	51	158	135	142	153	430	63.3%	36.7%
HIDROBIOLOGÍA	46	54	74	174	42	33	41	116	88	87	115	290	60.0%	40.0%
PRODUCCIÓN ANIMAL	30	25	65	120	35	26	42	103	65	51	107	223	53.8%	46.2%
INGENIERÍA BIOQUÍMICA INDUSTRIAL	49	120	93	262	77	63	76	216	126	183	169	478	54.8%	45.2%
INGENIERÍA DE LOS ALIMENTOS	120	184	156	460	83	90	69	242	203	274	225	702	65.5%	34.5%
CBS	433	637	653	1,723	377	339	391	1,107	810	976	1,044	2,830	60.9%	39.1%
TOTAL UNIDAD IZTAPALAPA	1,417	3,318	3,016	7,751	1,248	2,881	2,810	6,939	2,665	6,199	5,826	14,690	52.8%	47.2%

Considera todos los aspirantes que presentaron examen de admisión.
Se distinguen el primer proceso de selección de primavera y el primero y segundo procesos de selección de otoño.

PLAN DE ESTUDIOS / DIVISIÓN	UNIDAD LERMA 2013												%	
	FEMENINO				MASCULINO				TOTAL				FEMENINO	MASCULINO
	PRIMAVERA	OTOÑO I	OTOÑO II	TOTAL	PRIMAVERA	OTOÑO I	OTOÑO II	TOTAL	PRIMAVERA	OTOÑO I	OTOÑO II	TOTAL		
INGENIERÍA EN RECURSOS HÍDRICOS	6	3	11	20	14	12	14	40	20	15	25	60	33.3%	66.7%
CBI	6	3	11	20	14	12	14	40	20	15	25	60	33.3%	66.7%
POLÍTICAS PÚBLICAS	11	31	22	64	19	11	15	45	30	42	37	109	58.7%	41.3%
ARTE Y COMUNICACIÓN DIGITALES			42	42			43	43			85	85	49.4%	50.6%
CSH	11	31	64	106	19	11	58	88	30	42	122	194	54.6%	45.4%
BIOLOGÍA AMBIENTAL	23	42	35	100	9	15	23	47	32	57	58	147	68.0%	32.0%
CBS	23	42	35	100	9	15	23	47	32	57	58	147	68.0%	32.0%
TOTAL UNIDAD LERMA	40	76	110	226	42	38	95	175	82	114	205	401	56.4%	43.6%

Considera todos los aspirantes que presentaron examen de admisión.
Se distinguen el primer proceso de selección de primavera y el primero y segundo procesos de selección de otoño.

PLAN DE ESTUDIOS / DIVISIÓN	UNIDAD XOCHIMILCO 2013													
	FEMENINO				MASCULINO				TOTAL				%	
	PRIMAVERA	OTOÑO I	OTOÑO II	TOTAL	PRIMAVERA	OTOÑO I	OTOÑO II	TOTAL	PRIMAVERA	OTOÑO I	OTOÑO II	TOTAL	FEMENINO	MASCULINO
ADMINISTRACIÓN	446	444	553	1,443	467	343	537	1,347	913	787	1,090	2,790	51.7%	48.3%
COMUNICACIÓN SOCIAL	422	372	499	1,293	354	175	371	900	776	547	870	2,193	59.0%	41.0%
ECONOMÍA	91	87	140	318	157	111	184	452	248	198	324	770	41.3%	58.7%
PSICOLOGÍA	1,076	1,138	1,396	3,610	531	366	584	1,481	1,607	1,504	1,980	5,091	70.9%	29.1%
SOCIOLOGÍA	183	66	163	412	129	66	145	340	312	132	308	752	54.8%	45.2%
POLÍTICA Y GESTIÓN SOCIAL	93	60	120	273	106	64	104	274	199	124	224	547	49.9%	50.1%
CSH	2,311	2,167	2,871	7,349	1,744	1,125	1,925	4,794	4,055	3,292	4,796	12,143	60.5%	39.5%
BIOLOGÍA	150	134	225	509	128	91	134	353	278	225	359	862	59.0%	41.0%
ENFERMERÍA	742	597	896	2,235	238	129	277	644	980	726	1,173	2,879	77.6%	22.4%
ESTOMATOLOGÍA	383	363	471	1,217	177	172	211	560	560	535	682	1,777	68.5%	31.5%
QUÍMICA FARMACÉUTICA BIOLÓGICA	364	451	446	1,261	283	238	315	836	647	689	761	2,097	60.1%	39.9%
MEDICINA VETERINARIA Y ZOOTECNIA	362	427	497	1,286	259	227	309	795	621	654	806	2,081	61.8%	38.2%
AGRONOMÍA	74	56	171	301	98	62	121	281	172	118	292	582	51.7%	48.3%
MEDICINA	1,076	1,874	1,451	4,401	928	1,171	1,106	3,205	2,004	3,045	2,557	7,606	57.9%	42.1%
NUTRICIÓN	805	744	1,002	2,551	275	206	338	819	1,080	950	1,340	3,370	75.7%	24.3%
CBS	3,956	4,646	5,159	13,761	2,386	2,296	2,811	7,493	6,342	6,942	7,970	21,254	64.7%	35.3%
ARQUITECTURA	250	274	324	848	476	393	580	1,449	726	667	904	2,297	36.9%	63.1%
DISEÑO DE LA COMUNICACIÓN GRÁFICA	608	521	778	1,907	584	410	602	1,596	1,192	931	1,380	3,503	54.4%	45.6%
DISEÑO INDUSTRIAL	147	141	213	501	227	179	255	661	374	320	468	1,162	43.1%	56.9%
PLANEACIÓN TERRITORIAL	44	18	66	128	65	28	83	176	109	46	149	304	42.1%	57.9%
CAD	1,049	954	1,381	3,384	1,352	1,010	1,520	3,882	2,401	1,964	2,901	7,266	46.6%	53.4%
TOTAL UNIDAD XOCHIMILCO	7,316	7,767	9,411	24,494	5,482	4,431	6,256	16,169	12,798	12,198	15,667	40,663	60.2%	39.8%

Considera todos los aspirantes que presentaron examen de admisión.
Se distinguen el primer proceso de selección de primavera y el primero y segundo procesos de selección de otoño.

UNIDAD	ASPIRANTES POR EDAD 2013						
	17 ó menos	18	19	20	21 a 23	24 ó más	TOTAL
Azcapotzalco	7,191 24.8%	8,080 27.9%	4,702 16.2%	2,813 9.7%	3,946 13.6%	2,259 7.8%	28,991 100.0%
Cuajimalpa	697 20.7%	912 27.0%	561 16.6%	379 11.2%	529 15.7%	295 8.7%	3,373 100.0%
Iztapalapa	3,595 24.5%	4,072 27.7%	2,555 17.4%	1,430 9.7%	1,909 13.0%	1,129 7.7%	14,690 100.0%
Lerma	119 29.7%	115 28.7%	45 11.2%	33 8.2%	55 13.7%	34 8.5%	401 100.0%
Xochimilco	7,797 19.2%	11,008 27.1%	7,596 18.7%	4,543 11.2%	6,155 15.1%	3,564 8.8%	40,663 100.0%
UAM	19,399 22.0%	24,187 27.4%	15,459 17.5%	9,198 10.4%	12,594 14.3%	7,281 8.3%	88,118 100.0%

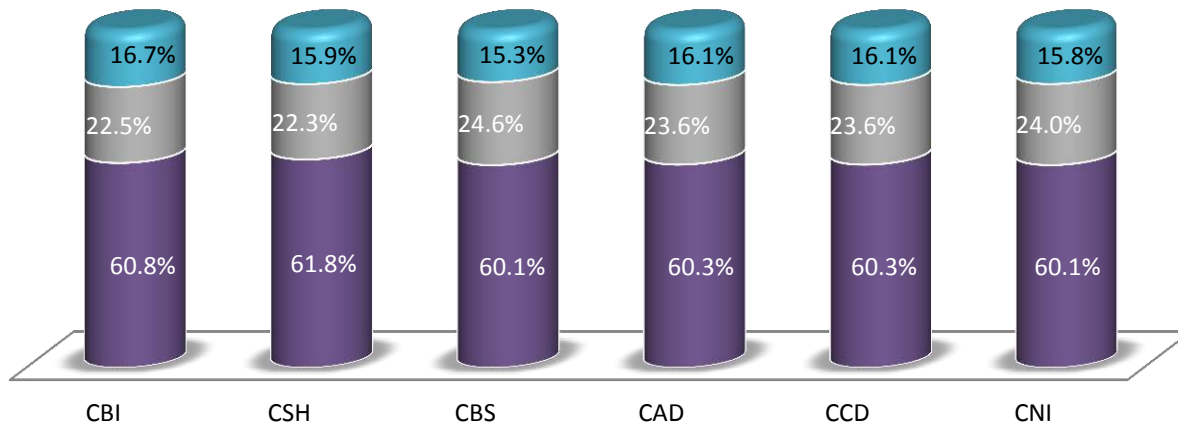
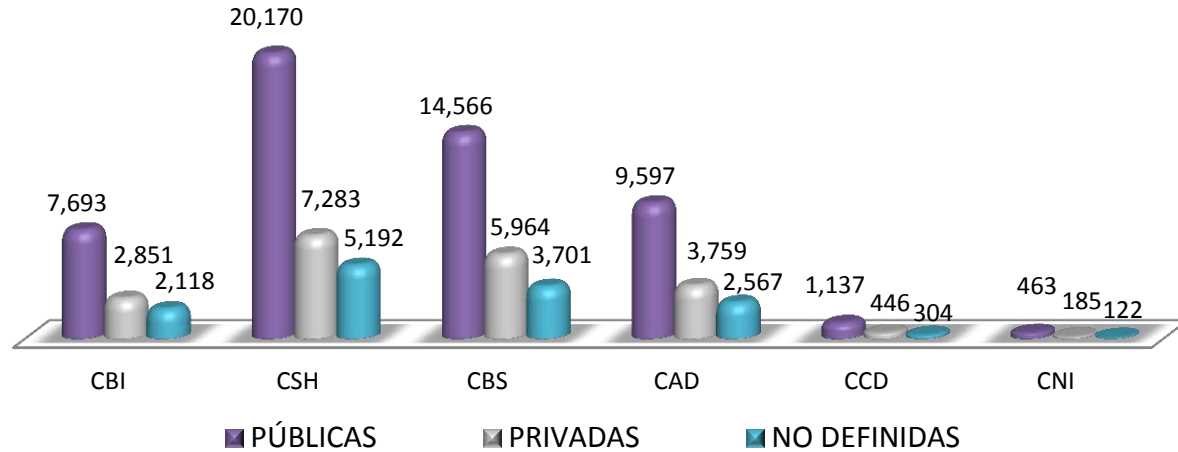
Considera todos los aspirantes que presentaron examen de admisión.
*Años cumplidos al momento de la solicitud.

ESCUELA DE PROCEDENCIA	DIVISIONES						TOTAL UAM	
	CBI	CSH	CBS	CAD	CCD	CNI	TOTAL	%
UNAM - ENP	106	375	511	392	36	16	1,436	1.6%
UNAM - CCH	108	362	364	342	23	6	1,205	1.4%
IPN - CECYT	488	535	402	764	60	27	2,276	2.6%
COLEGIO DE BACHILLERES	3948	12893	8619	5283	672	247	31,662	35.9%
DGTI - CET	1042	2556	1569	1378	136	58	6,739	7.6%
DGTI - CBTI	710	930	1154	529	54	29	3,406	3.9%
DGTI - CBTA	58	120	212	29	4	4	427	0.5%
DGTI - CBTF	3	16	8	4			31	0.0%
DGTI - CETMAR	13	11	14	3		2	43	0.0%
DGTI - ITR	5	10	3	2	1		21	0.0%
NORMAL PRIMARIA	31	91	68	34	6	2	232	0.3%
UNIVERSIDAD ESTATAL	55	92	220	49	5	2	423	0.5%
UAEM	114	176	286	92	15	9	692	0.8%
CONALEP	1012	2003	1136	696	125	61	5,033	5.7%
PÚBLICAS	7,693	20,170	14,566	9,597	1,137	463	53,626	60.9%
INCORPORADA A LA UNAM	469	1317	1370	926	108	35	4,225	4.8%
INCORPORADA AL IPN	49	83	38	51	2	4	227	0.3%
INCORPORADA A LA SEP	2132	5474	3948	2584	300	130	14,568	16.5%
INCORPORADA A OTRAS UNIV. EST.	57	139	235	82	13	5	531	0.6%
INCORPORADA A LA U.A.E.M.	144	270	373	116	23	11	937	1.1%
PRIVADAS	2,851	7,283	5,964	3,759	446	185	20,488	23.3%
NO DEFINIDAS	2,118	5,192	3,701	2,567	304	122	14,004	15.9%
TOTAL	12,662	32,645	24,231	15,923	1,887	770	88,118	100.0%

Considera todos los aspirantes que presentaron examen de admisión.

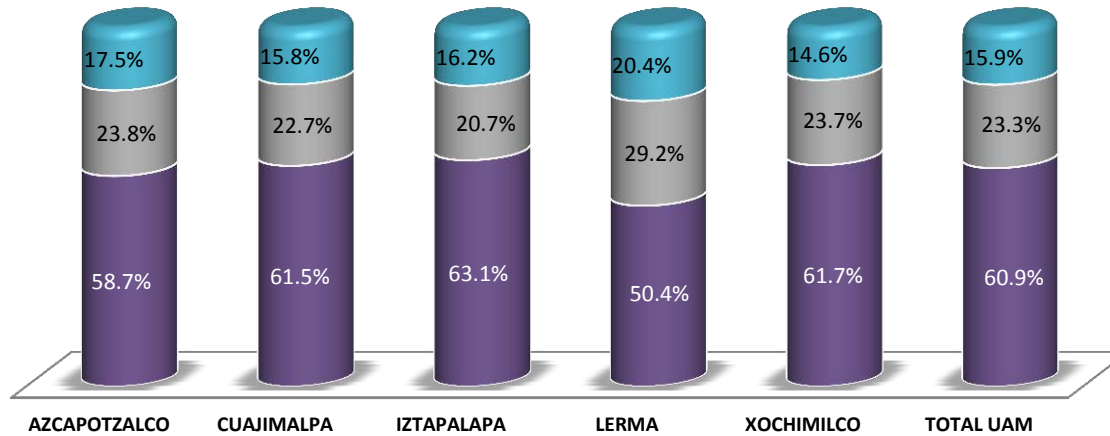
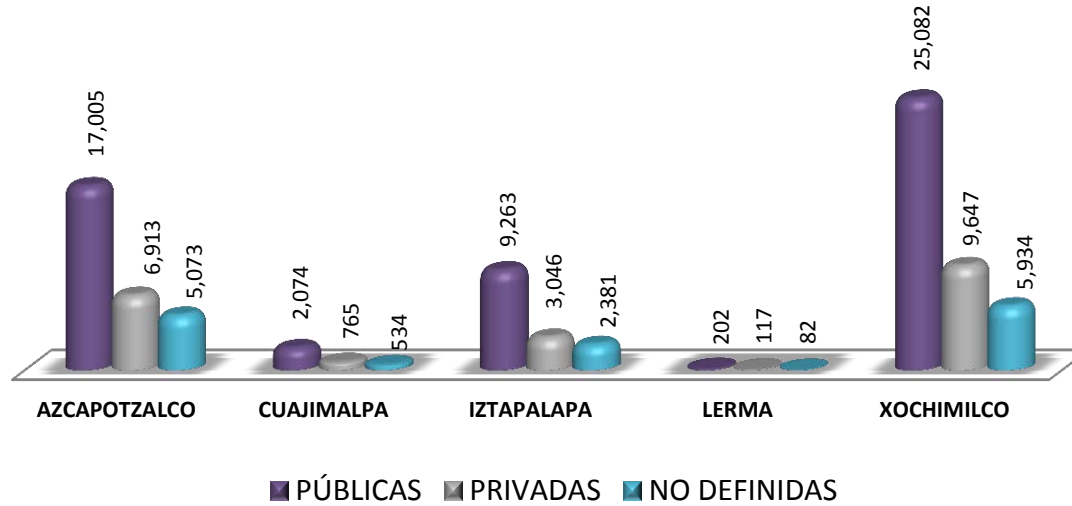
ESCUELA DE PROCEDENCIA	AZCAPOTZALCO				CUAJIMALPA				IZTAPALAPA				LERMA				XOCHIMILCO			
	CBI	CSH	CAD	TOTAL	CSH	CCD	CNI	TOTAL	CBI	CSH	CBS	TOTAL	CBI	CSH	CBS	TOTAL	CSH	CBS	CAD	TOTAL
UNAM - ENP	57	80	154	291	5	36	16	57	49	86	31	166				0	204	480	238	922
UNAM - CCH	72	101	195	368	11	23	6	40	36	88	23	147			2	2	162	339	147	648
IPN - CECYT	372	231	575	1,178	18	60	27	105	113	126	66	305	3	3	2	8	157	334	189	680
COLEGIO DE BACHILLERES	2668	4165	2535	9,368	267	672	247	1,186	1272	3360	1143	5,775	8	50	43	101	5051	7433	2748	15,232
DGTI - CET	677	832	644	2,153	63	136	58	257	365	657	235	1,257		5	2	7	999	1332	734	3,065
DGTI - CBTI	552	454	338	1,344	16	54	29	99	156	195	119	470	2	6	7	15	259	1028	191	1,478
DGTI - CBTA	42	33	8	83	6	4	4	14	16	44	25	85			2	2	37	185	21	243
DGTI - CBTF	3	7	3	13				0		3		3				0	6	8	1	15
DGTI - CETMAR	10	4	3	17	1		2	3	3	2	6	11				0	4	8		12
DGTI - ITR	5	4	1	10		1		1		1		1				0	5	3	1	9
NORMAL PRIMARIA	19	32	19	70	1	6	2	9	12	36	14	62				0	22	54	15	91
UNIVERSIDAD ESTATAL	33	34	27	94	3	5	2	10	22	25	12	59			2	2	30	206	22	258
UAEM	77	53	59	189	4	15	9	28	29	41	15	85	8	20	12	40	58	259	33	350
CONALEP	762	727	338	1,827	79	125	61	265	248	478	111	837	2	10	13	25	709	1012	358	2,079
PÚBLICAS	5,349	6,757	4,899	17,005	474	1,137	463	2,074	2,321	5,142	1,800	9,263	23	94	85	202	7,703	12,681	4,698	25,082
INCORPORADA A LA UNAM	348	434	467	1,249	36	108	35	179	121	209	86	416		4	1	5	634	1283	459	2,376
INCORPORADA AL IPN	35	33	37	105	1	2	4	7	14	18	6	38				0	31	32	14	77
INCORPORADA A LA SEP	1547	2099	1526	5,172	84	300	130	514	571	1328	497	2,396	14	42	20	76	1921	3431	1058	6,410
INCORPORADA A OTRAS UNIV. EST	38	48	47	133	4	13	5	22	18	37	13	68	1	3	2	6	47	220	35	302
INCORPORADA A LA U.A.E.M.	101	91	62	254	9	23	11	43	35	65	28	128	8	11	11	30	94	334	54	482
PRIVADAS	2,069	2,705	2,139	6,913	134	446	185	765	759	1,657	630	3,046	23	60	34	117	2,727	5,300	1,620	9,647
NO DEFINIDAS	1,531	1,923	1,619	5,073	108	304	122	534	573	1,408	400	2,381	14	40	28	82	1,713	3,273	948	5,934
TOTAL	8,949	11,385	8,657	28,991	716	1,887	770	3,373	3,653	8,207	2,830	14,690	60	194	147	401	12,143	21,254	7,266	40,663

Considera todos los aspirantes que presentaron examen de admisión.



Considera todos los aspirantes que presentaron examen de admisión.

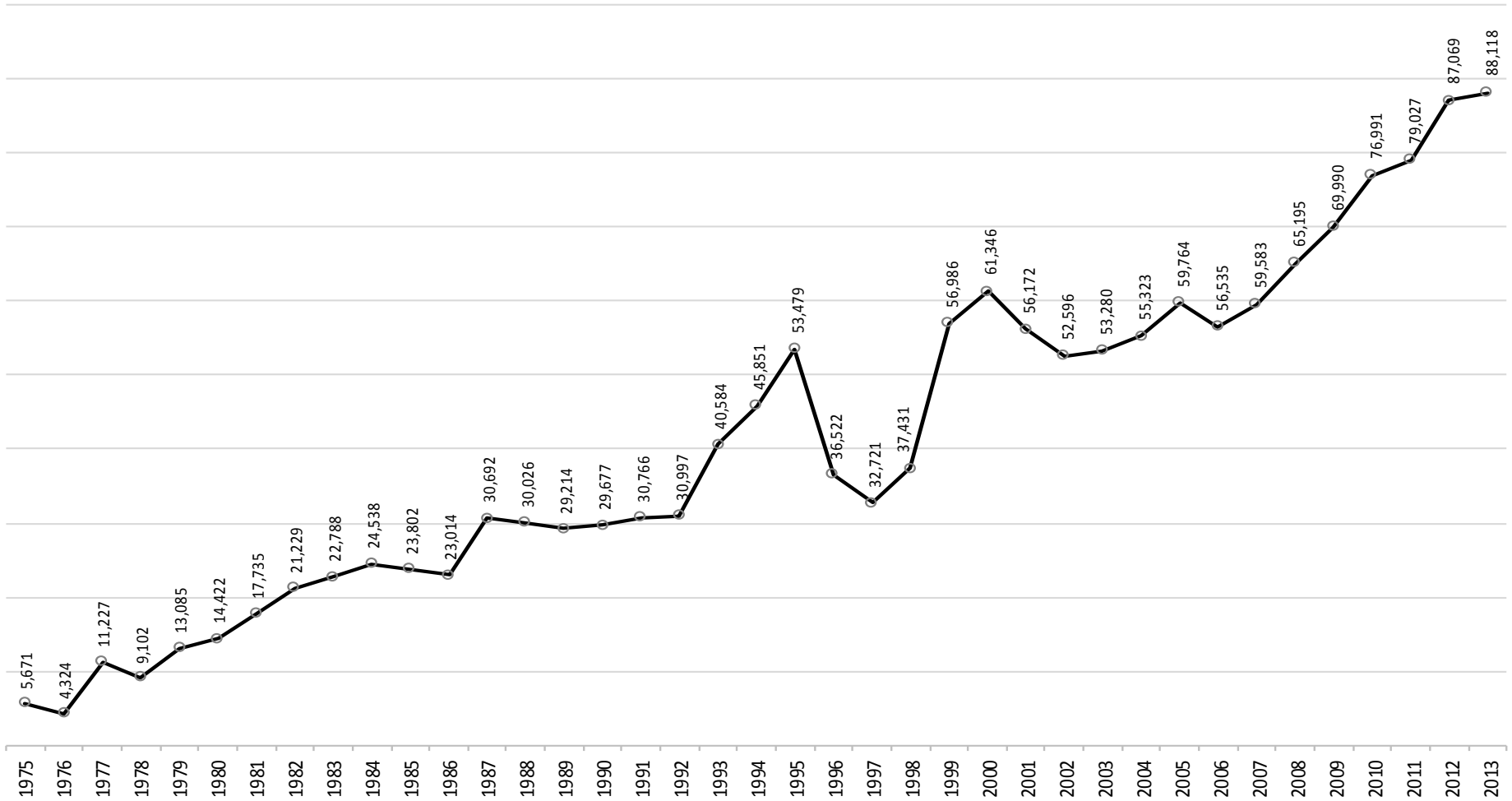
Fuente: Departamento de Admisión, Coordinación General de Información Institucional.
Dirección de Planeación.



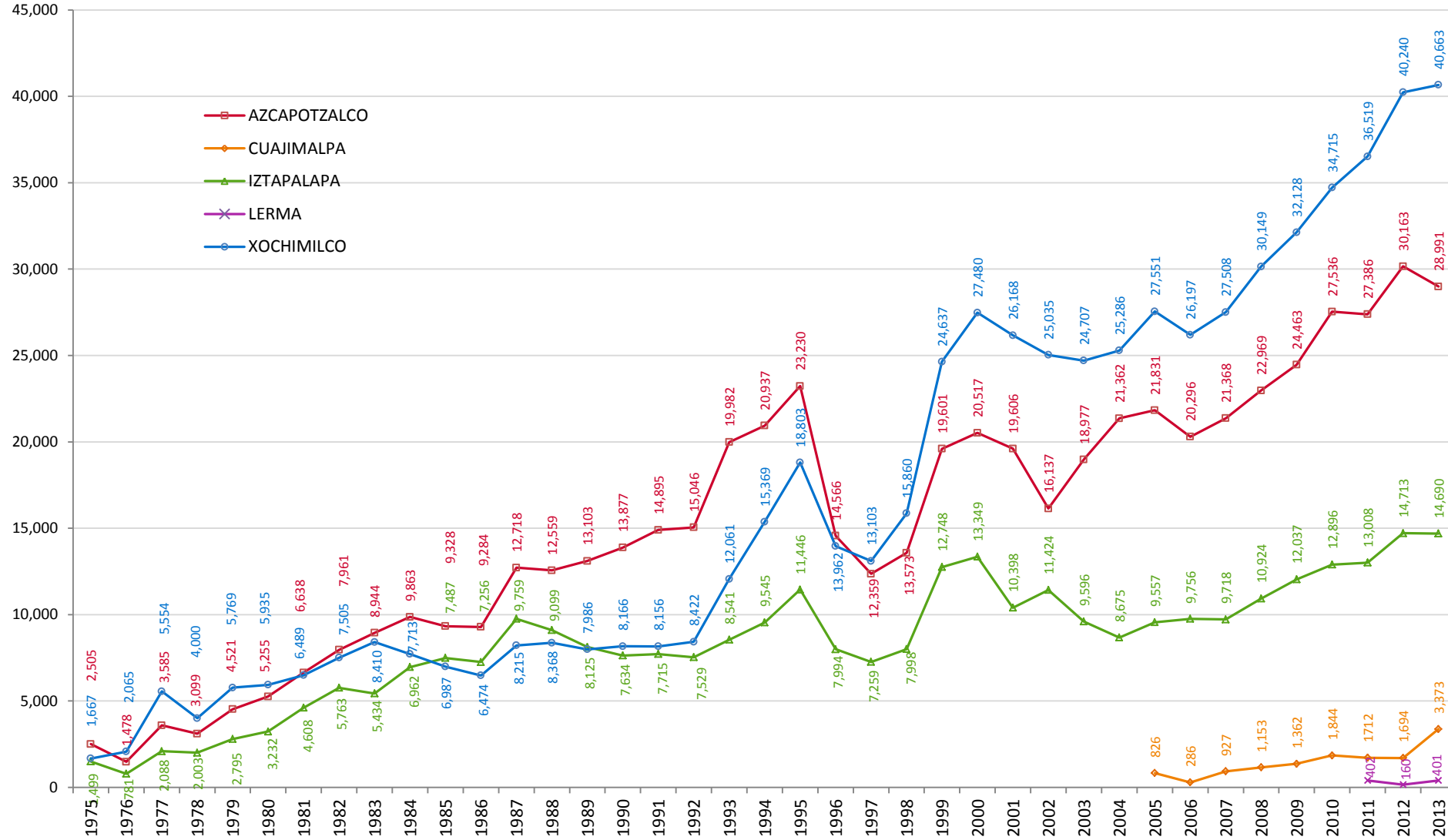
Considera todos los aspirantes que presentaron examen de admisión.

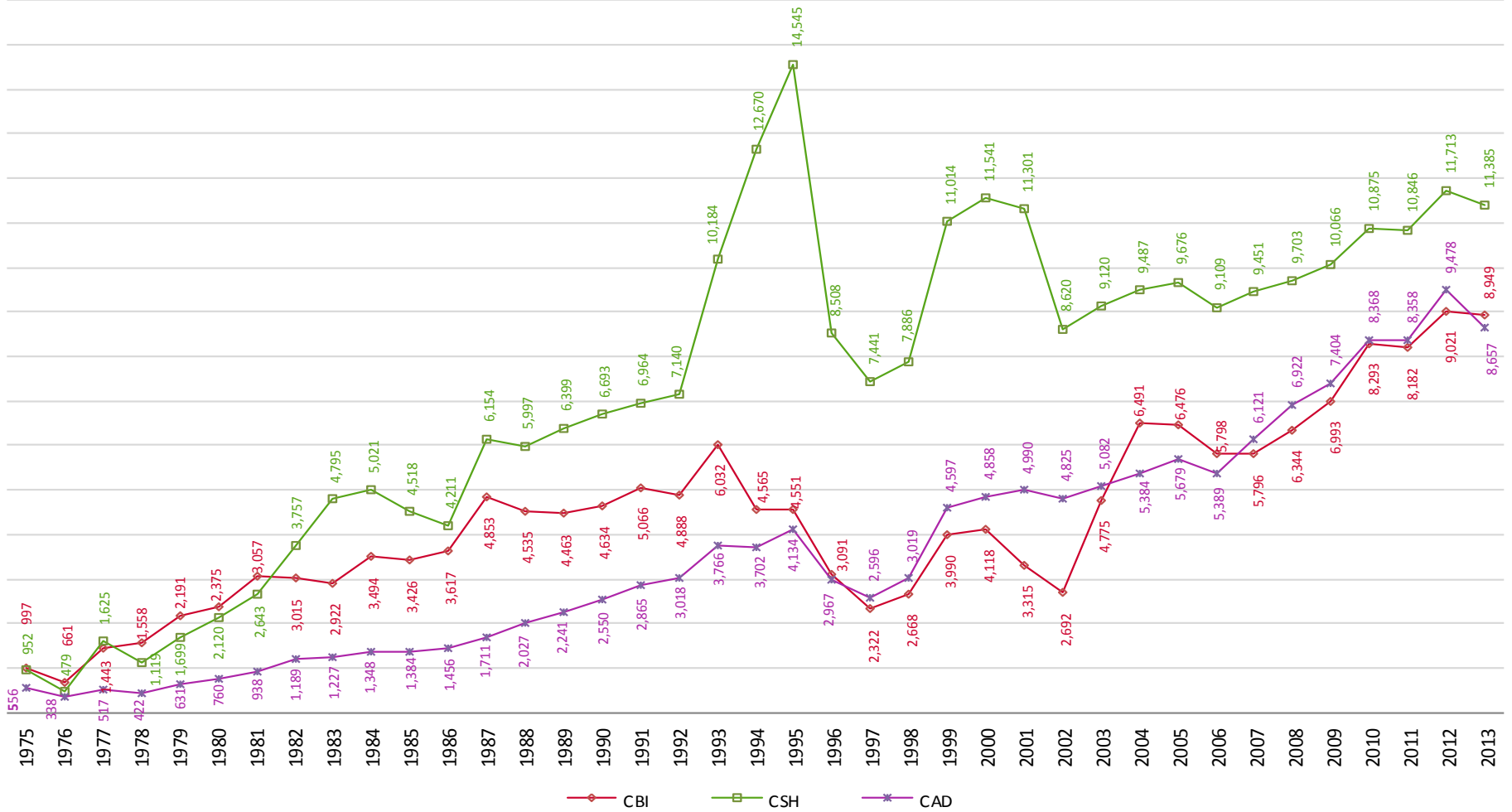
Fuente: Departamento de Admisión, Coordinación General de Información Institucional.
Dirección de Planeación.

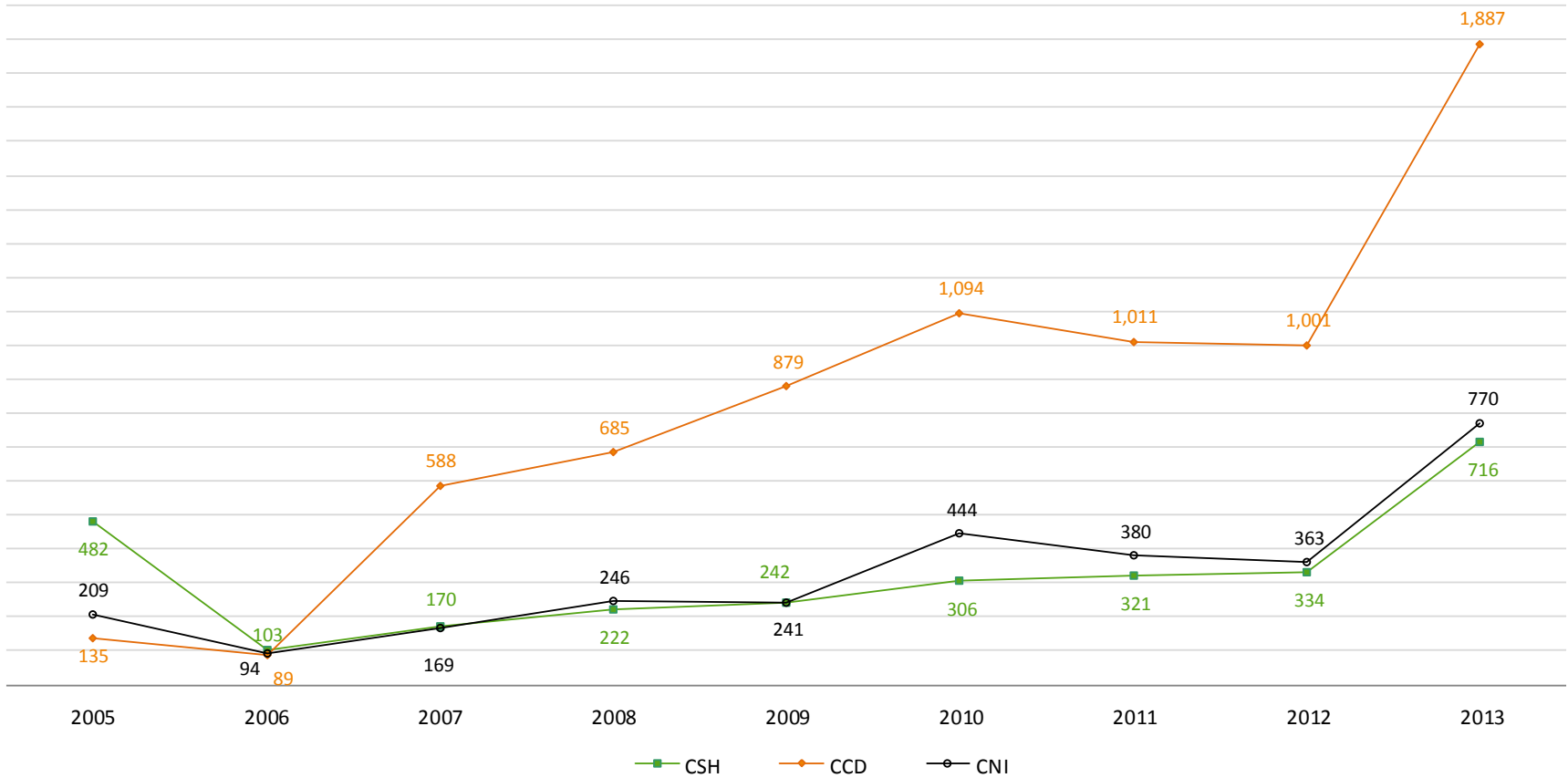
Aspirantes Histórico 1975-2013

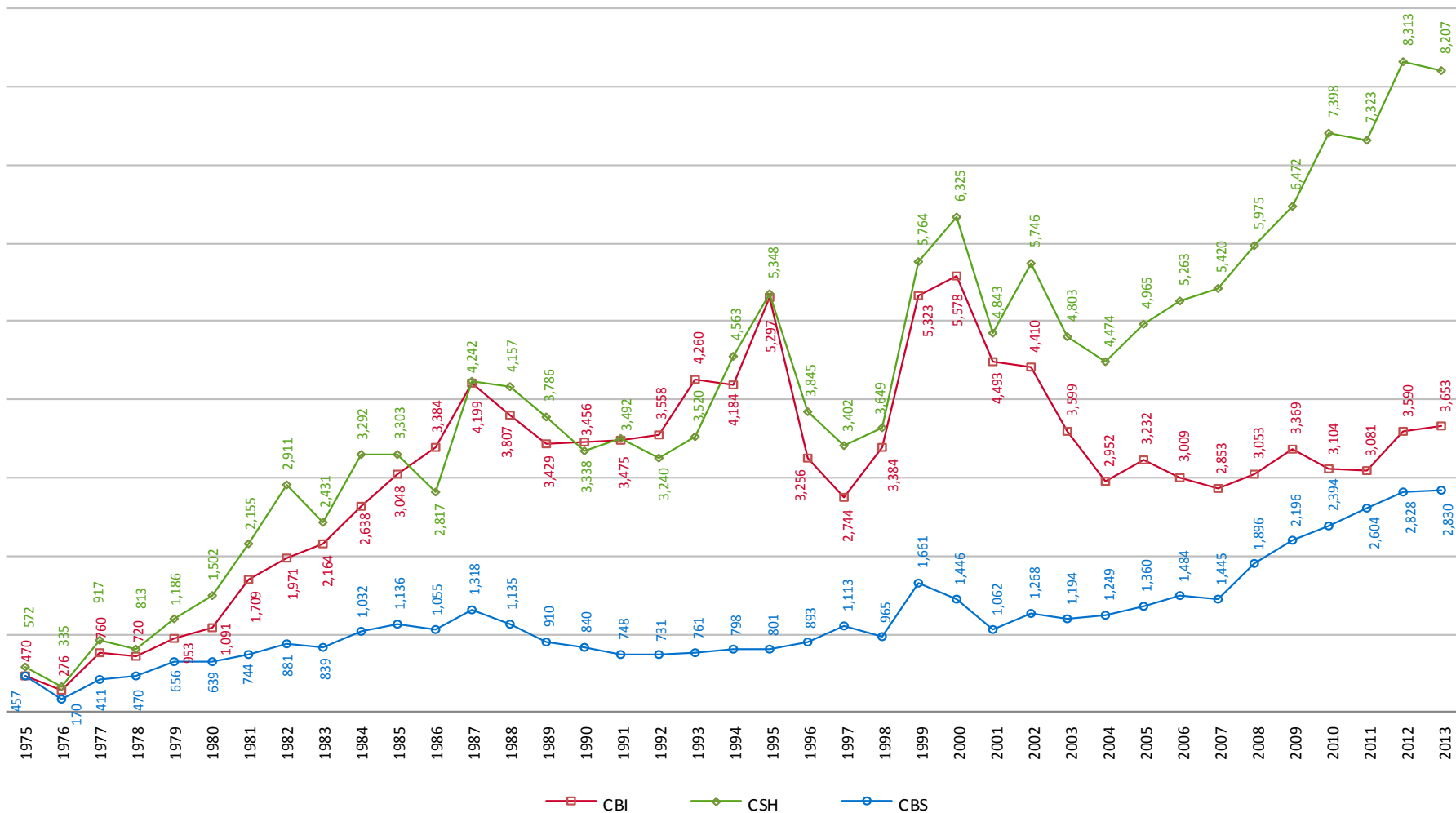


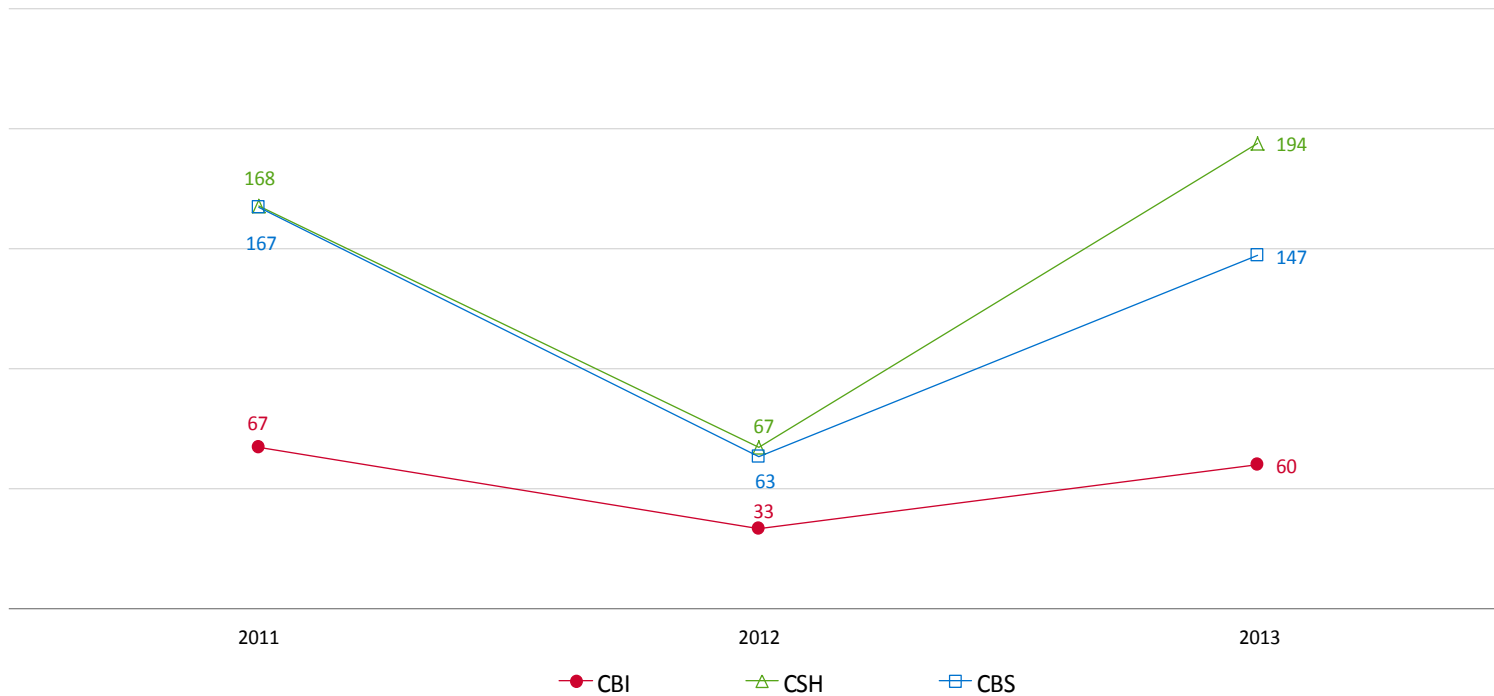
Considera a todos los aspirantes que presentaron examen de admisión

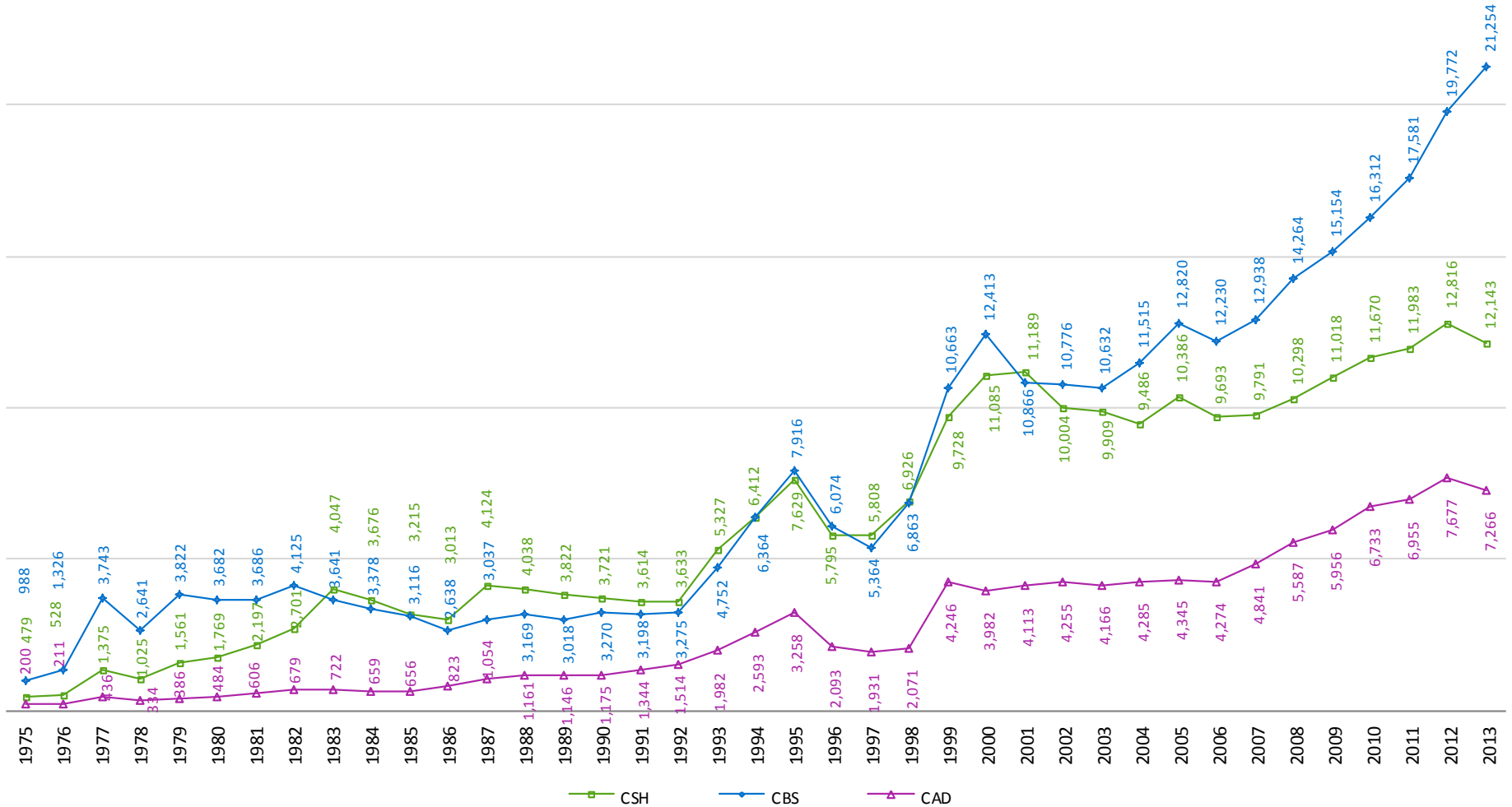


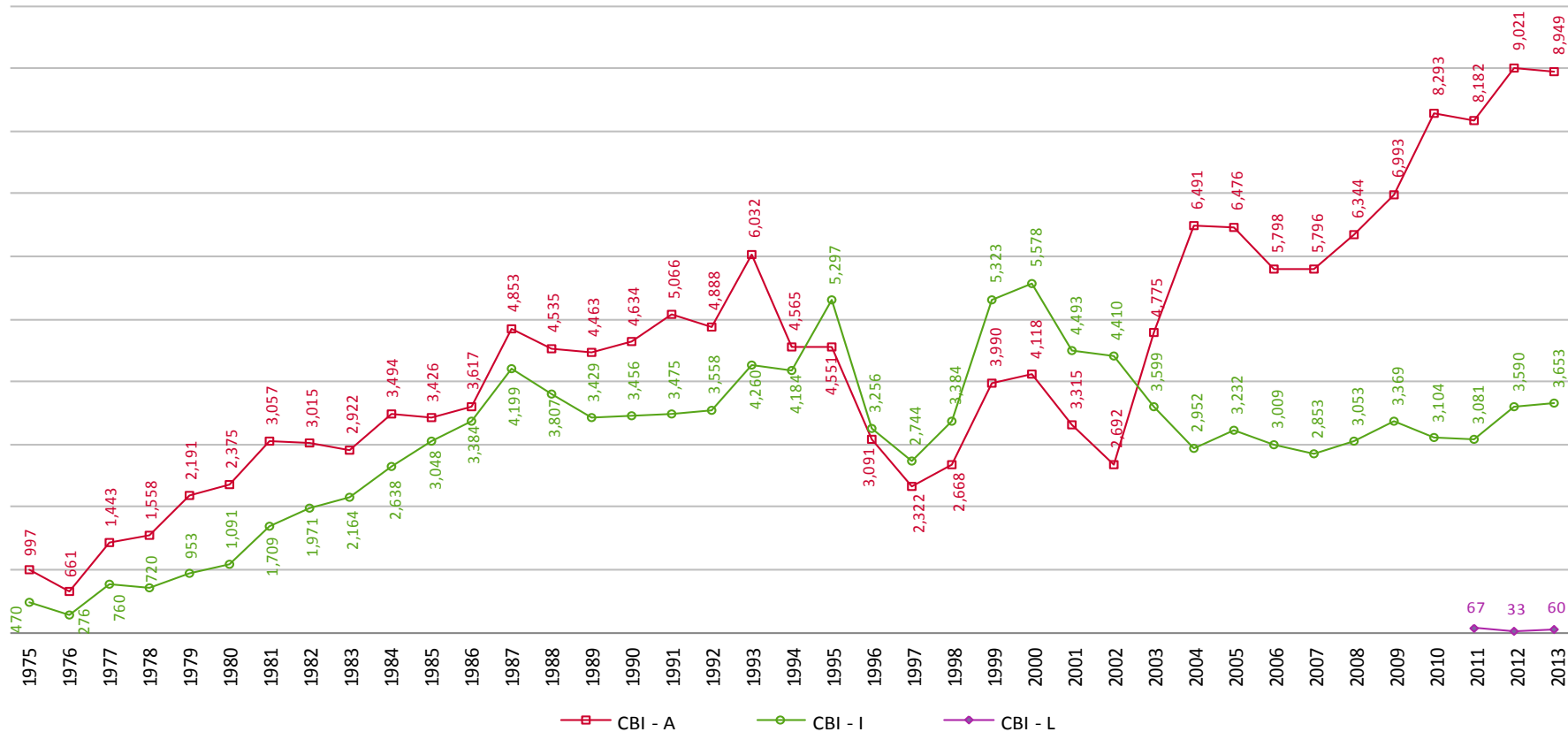




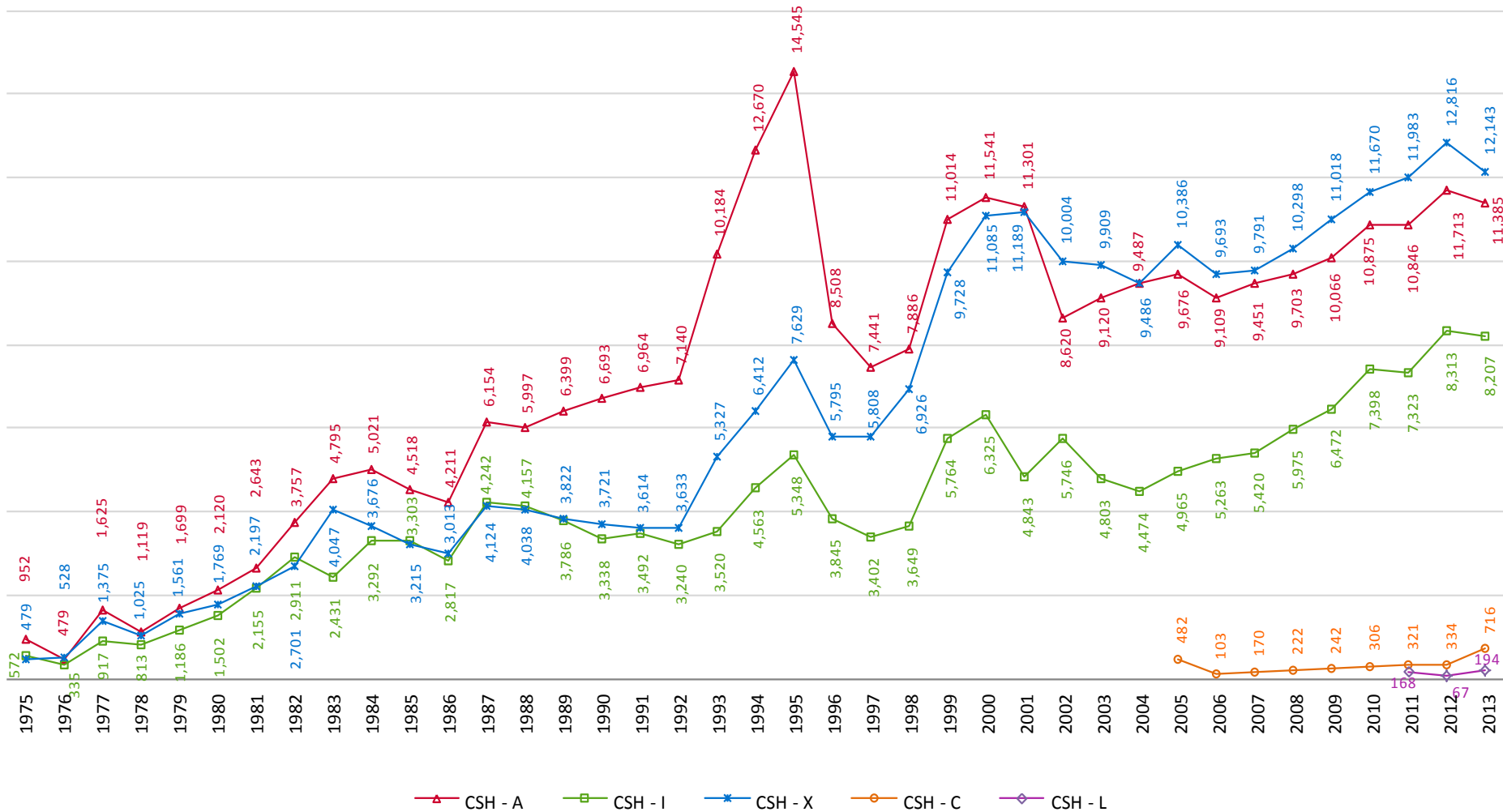


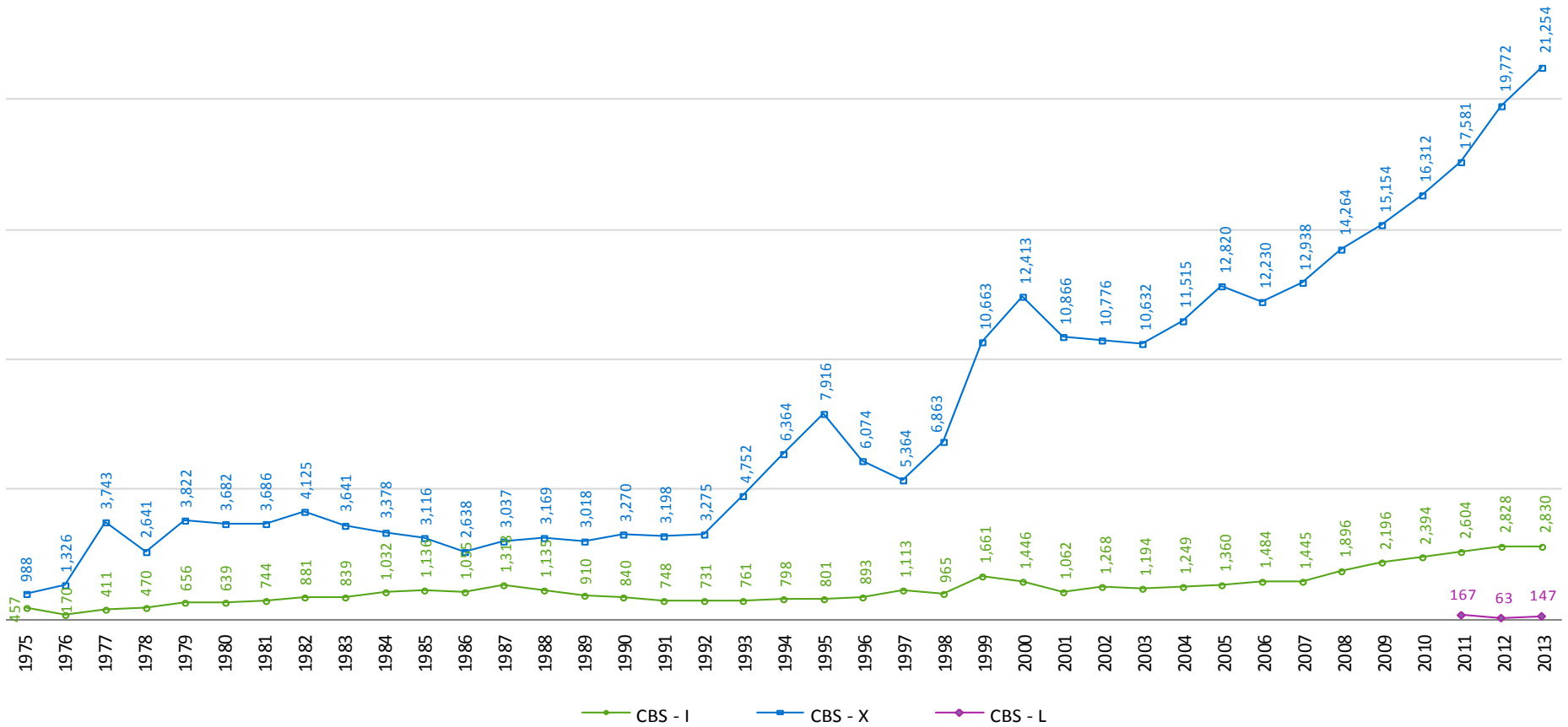


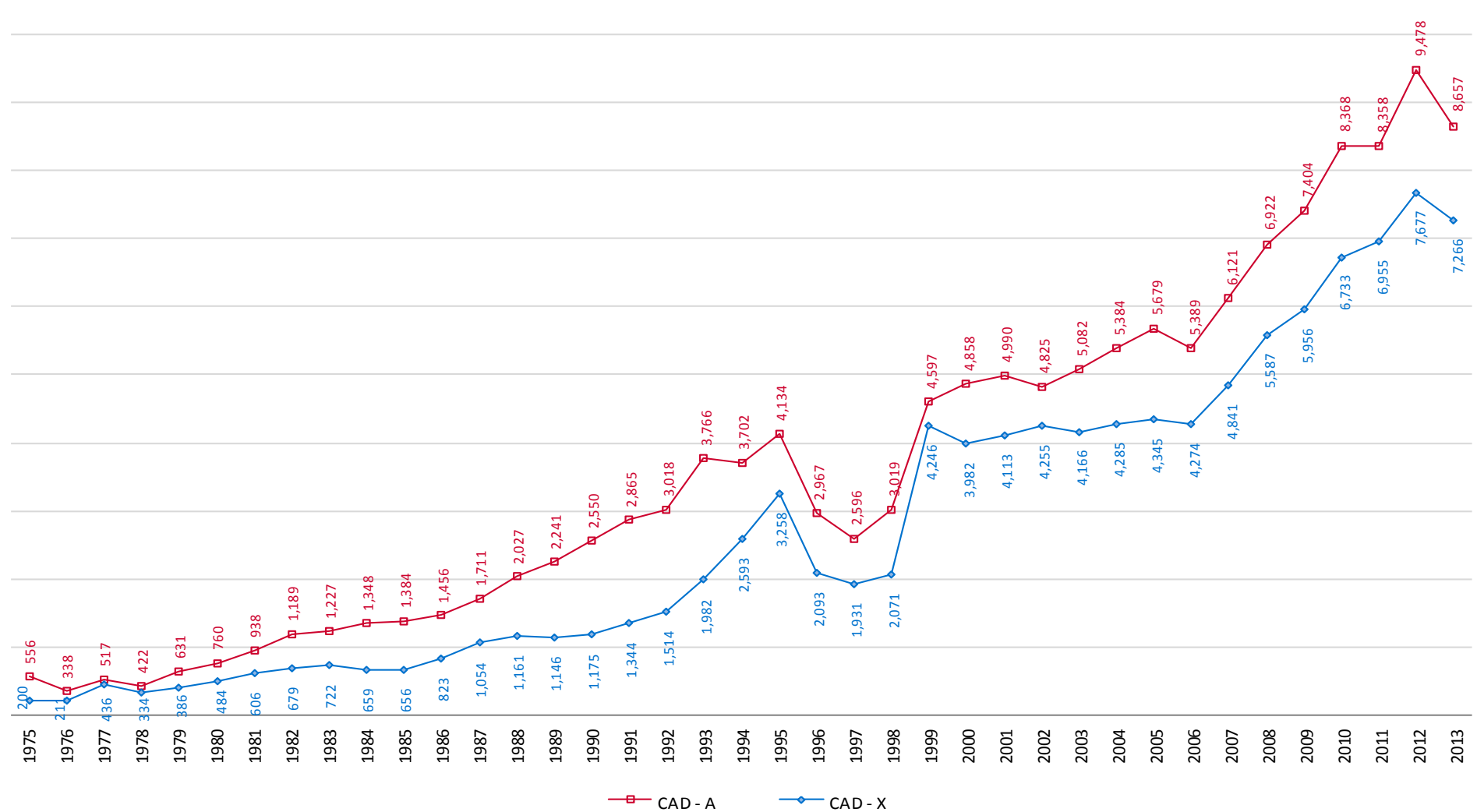




Comparación entre divisiones Ciencias Sociales y Humanidades 1975 – 2013





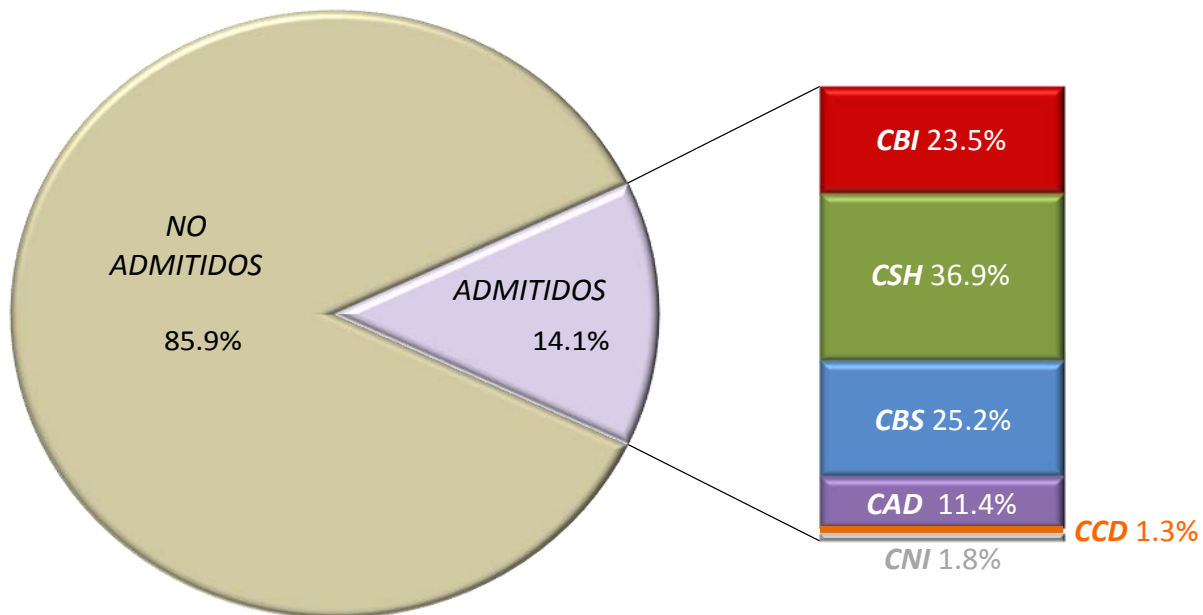


1.2
Licenciatura
Admitidos y no admitidos

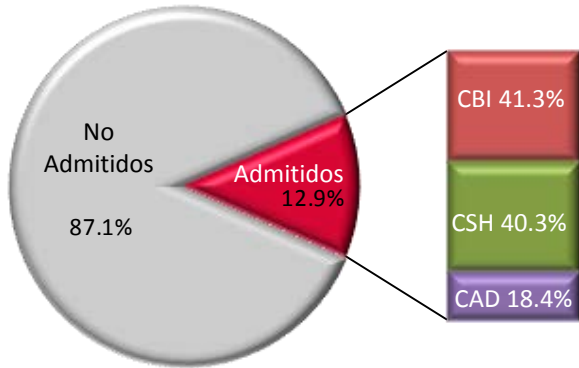
UNIDAD	DIVISIÓN	ASPIRANTES			ADMITIDOS			NO ADMITIDOS	
		Registrados	NO presentados al examen	Presentaron examen	Lista Original	Lista complementaria	TOTAL	Lista original	Total ajustado después de lista complementaria
AZCAPOTZALCO	CBI	9,398	449	8,949	1,384	164	1,548	7,546	7,382
	CSH	11,947	562	11,385	1,372	140	1,512	10,013	9,873
	CAD	9,005	348	8,657	636	55	691	8,021	7,966
	TOTAL	30,350	1,359	28,991	3,392	359	3,751	25,580	25,221
CUAJIMALPA	CSH	759	43	716	93	30	123	623	593
	CCD	2,008	121	1,887	143	15	158	1,744	1,729
	CNI	827	57	770	188	34	222	582	548
	TOTAL	3,594	221	3,373	424	79	503	2,949	2,870
IZTAPALAPA	CBI	3,813	160	3,653	1,156	134	1,290	2,497	2,363
	CSH	8,605	398	8,207	1,243	69	1,312	6,964	6,895
	CBS	2,962	132	2,830	819	149	968	2,011	1,862
	TOTAL	15,380	690	14,690	3,218	352	3,570	11,472	11,120
LERMA	CBI	61	1	60	67	6	73	12	6
	CSH	225	31	194	79	9	88	115	106
	CBS	161	20	147	66	7	73	81	74
	TOTAL	447	52	401	212	22	234	208	186
XOCHIMILCO	CSH	12,757	614	12,143	1,395	152	1,547	10,748	10,596
	CBS	22,340	1,086	21,254	1,882	205	2,087	19,372	19,167
	CAD	7,550	284	7,266	649	69	718	6,617	6,548
	TOTAL	42,647	1,984	40,663	3,926	426	4,352	36,737	36,311
UAM	CBI	13,272	610	12,662	2,607	304	2,911	10,055	9,751
	CSH	34,293	1,648	32,645	4,182	400	4,582	28,463	28,063
	CBS	25,463	1,238	24,231	2,767	361	3,128	21,464	21,103
	CAD	16,555	632	15,923	1,285	124	1,409	14,638	14,514
	CCD	2,008	121	1,887	143	15	158	1,744	1,729
	CNI	827	57	770	188	34	222	582	548
	TOTAL	92,418	4,306	88,118	11,172	1,238	12,410	76,946	75,708

19 aspirantes se registraron en la Unidad Azcapotzalco, pero fueron admitidos en la Unidad Lerma

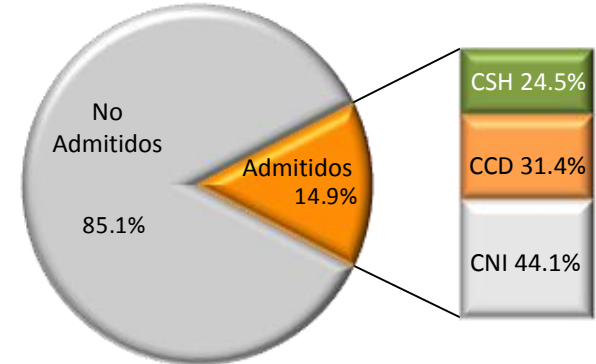
Lista original, lista emitida después de la aplicación del examen y *Lista complementaria* es la lista emitida al término de la inscripción cuando quedan lugares disponibles.



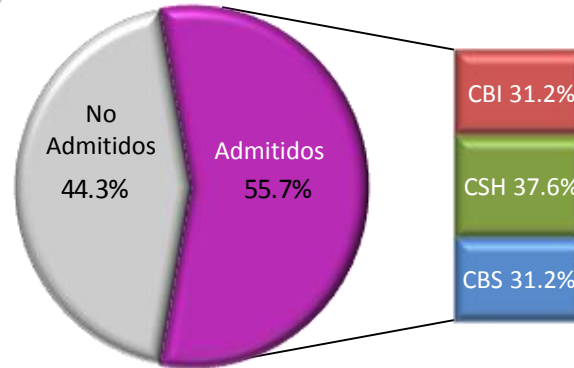
Azcapotzalco



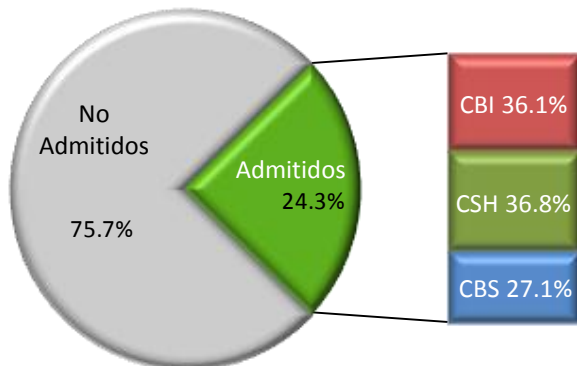
Cuajimalpa



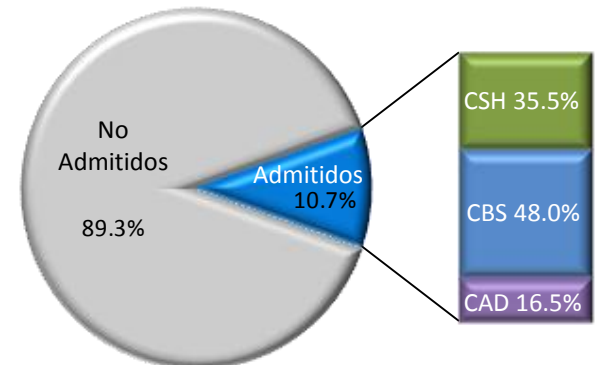
Lerma



Iztapalapa



Xochimilco



Admitidos totales: incluye admitidos en Lista Original y admitidos en Lista Complementaria

Resumen del primer proceso de selección Ingreso primavera 2013

Licenciatura
Admitidos y
no admitidos

		PRIMER PROCESO DE SELECCIÓN - Ingreso PRIMAVERA 2013											TOTALES DEL PROCESO			
UNIDAD	DIVISIÓN	ASPIRANTES			LISTA ORIGINAL (LO)				LISTA COMPLEMENTARIA (LC)				NO ADMITIDOS		ADMITIDOS	
		Registrados	No presentaron examen	Presentaron examen	No Admitidos	ADMITIDOS			ADMITIDOS				No admitidos ajustado	Tasa de rechazo	Admitidos	Tasa de aceptación
						1a. opción	2a. opción	De otra carrera	Total	1a. opción	2a. opción	De otra carrera				
AZCAPOTZALCO	CBI	2,578	132	2,446	1,827	600		600	0		0	1,827	74.7%	600	24.5%	
	CSH	3,437	162	3,275	2,644	631		631	30		30	2,614	79.8%	661	20.2%	
	CAD	2,704	99	2,605	2,301	304		304	13		13	2,288	87.8%	317	12.2%	
	TOTAL	8,719	393	8,326	6,772	1,535		1,535	43		43	6,729	80.8%	1,578	19.0%	
IZTAPALAPA	CBI	405	20	385	149	236		236	33		33	116	30.1%	269	69.9%	
	CSH	1,532	62	1,470	1,314	156		156	5		5	1,309	89.0%	161	11.0%	
	CBS	840	30	810	454	356		356	86		86	368	45.4%	442	54.6%	
	TOTAL	2,777	112	2,665	1,917	748		748	124		124	1,793	67.3%	872	32.7%	
LERMA	CBI	21	1	20	4	16	19	35	0		0	4	20.0%	35	175.0%	
	CSH	35	5	30	3	27		27	0		0	3	10.0%	27	90.0%	
	CBS	37	5	32	7	25		25	0		0	7	21.9%	25	78.1%	
	TOTAL	93	11	82	14	68	19	87	0		0	14	17.1%	87	106.1%	
XOCHIMILCO	CSH	4,241	186	4,055	3,399	656		656	44		44	3,355	82.7%	700	17.3%	
	CBS	6,615	273	6,342	5,464	878		878	49		49	5,415	85.4%	927	14.6%	
	CAD	2,484	83	2,401	2,086	315		315	19		19	2,067	86.1%	334	13.9%	
	TOTAL	13,340	542	12,798	10,949	1,849		1,849	112		112	10,837	84.7%	1,961	15.3%	
UAM	CBI	3,004	153	2,851	1,980	852	19	871	33		33	1,947	68.3%	904	94.4%	
	CSH	9,245	415	8,830	7,360	1,470		1,470	79		79	7,281	82.5%	1,549	48.4%	
	CBS	7,492	308	7,184	5,925	1,259		1,259	135		135	5,790	80.6%	1,394	69.2%	
	CAD	5,188	182	5,006	4,387	619		619	32		32	4,355	87.0%	651	26.1%	
	TOTAL	24,929	1,058	23,871	19,652	4,200	19	4,219	279		279	19,373	81.2%	4,498	18.8%	

Los 19 de "otra carrera" de Lerma, su primera opción fue en AZC, CBI- Ing. Ambiental

Lista original, lista emitida después de la aplicación del examen y *Lista complementaria* es la lista emitida al término de la inscripción cuando quedan lugares disponibles.

UNIDAD	DIVISIÓN	PRIMER PROCESO DE SELECCIÓN - OTOÑO 2013									
		ASPIRANTES			SELECCIÓN LISTA ORIGINAL						
		Registrados	No presentaron examen	Presentaron examen	No Admitidos	Tasa de rechazo	ADMITIDOS				Tasa de aceptación
1a. opción	2a. opción						De otra carrera	Total			
AZCAPOTZALCO	CBI	3,535	105	3,430	2,978	86.8%	452			452	13.2%
	CSH	3,986	150	3,836	3,506	91.4%	330			330	8.6%
	CAD	2,785	89	2,696	2,529	93.8%	167			167	6.2%
	TOTAL	10,306	344	9,962	9,013	90.5%	949			949	9.5%
CUAJIMALPA	CSH	383	17	366	322	88.0%	44			44	12.0%
	CCD	1,048	50	998	935	93.7%	63			63	6.3%
	CNI	411	23	388	304	78.4%	84			84	21.6%
	TOTAL	1,842	90	1,752	1,561	89.1%	191			191	10.9%
IZTAPALAPA	CBI	1,838	56	1,782	1,254	70.4%	528			528	29.6%
	CSH	3,562	121	3,441	2,957	85.9%	484			484	14.1%
	CBS	1,010	34	976	721	73.9%	255			255	26.1%
	TOTAL	6,410	211	6,199	4,932	79.6%	1,267			1,267	20.4%
LERMA	CBI	15		15	8	53.3%	7			7	46.7%
	CSH	43	1	42	28	66.7%	14			14	33.3%
	CBS	60	3	57	42	73.7%	15			15	26.3%
	TOTAL	118	4	114	78	68.4%	36			36	31.6%
XOCHIMILCO	CSH	3,437	145	3,292	2,968	90.2%	324			324	9.8%
	CBS	7,176	234	6,942	6,490	93.5%	452			452	6.5%
	CAD	2,033	69	1,964	1,812	92.3%	152			152	7.7%
	TOTAL	12,646	448	12,198	11,270	92.4%	928			928	7.6%
UAM	CBI	5,388	161	5,227	4,240	81.1%	987			987	18.9%
	CSH	11,411	434	10,977	9,781	89.1%	1,196			1,196	10.9%
	CBS	8,246	271	7,975	7,253	90.9%	722			722	9.1%
	CAD	4,818	158	4,660	4,341	93.2%	319			319	6.8%
	CCD	1,048	50	998	935	93.7%	63			63	6.3%
	TOTAL	31,322	1,097	30,225	26,854	88.8%	3,371			3,371	11.2%

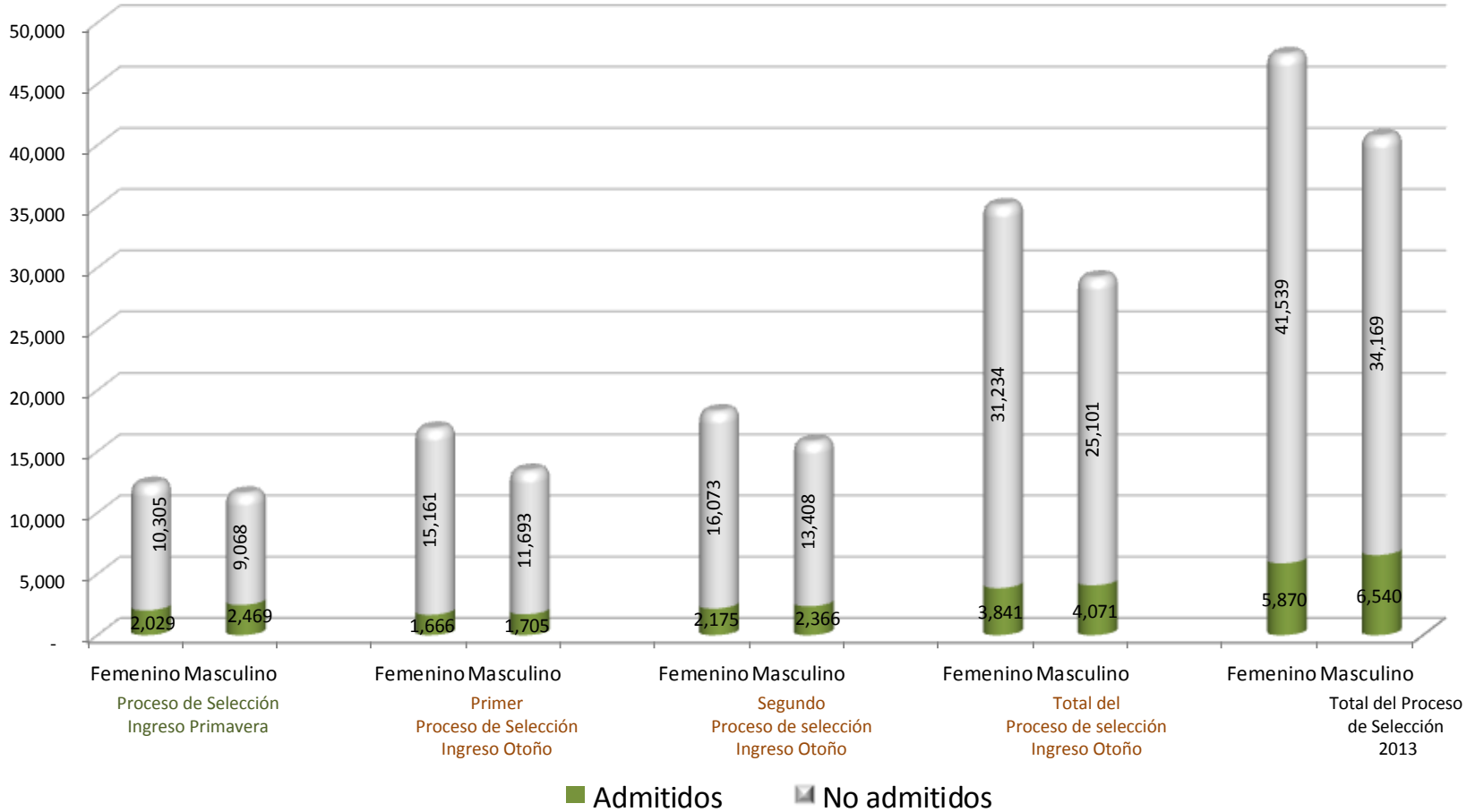
Lista original, lista emitida después de la aplicación del examen y *Lista complementaria* es la lista emitida al término de la inscripción cuando quedan lugares disponibles.

UNIDAD	DIVISIÓN	SEGUNDO PROCESO DE SELECCIÓN - OTOÑO 2013														
		ASPIRANTES			Selección lista original (LO)				Selección lista complementaria (LC)			TOTALES DEL PROCESO				
		Registrados	No presentaron examen	Presentaron examen	No admitidos	ADMITIDOS			TOTAL	ADMITIDOS			No admitidos ajustado	Tasa de rechazo	Admitidos	Tasa de aceptación
						1a. Opción	2a. Opción	De otra carrera		1a. Opción	2a. Opción	De otra carrera				
AZCAPOTZALCO	CBI	3,285	212	3,073	2,741	332		332	164		164	2,577	83.9%	496	16.1%	
	CSH	4,524	250	4,274	3,863	411		411	110		110	3,753	87.8%	521	12.2%	
	CAD	3,516	160	3,356	3,191	165		165	42		42	3,149	93.8%	207	6.2%	
	TOTAL	11,325	622	10,703	9,795	908	0	0	908	316	0	0	316	9,479	88.6%	1,224
CUAJIMALPA	CSH	376	26	350	301	49	0	49	30		30	271	77.4%	79	22.6%	
	CCD	960	71	889	809	80		80	15		15	794	89.3%	95	10.7%	
	CNI	416	34	382	278	104		104	34		34	244	63.9%	138	36.1%	
	TOTAL	1,752	131	1,621	1,388	233	0	0	233	79	0	0	79	1,309	80.8%	312
IZTAPALAPA	CBI	1,570	84	1,486	1,094	392		392	76	25	101	993	66.8%	493	33.2%	
	CSH	3,511	215	3,296	2,693	603		603	64		64	2,629	79.8%	667	20.2%	
	CBS	1,112	68	1,044	836	208		208	63		63	773	74.0%	271	26.0%	
	TOTAL	6,193	367	5,826	4,623	1,203	0	0	1,203	203	0	25	228	4,395	75.4%	1,431
LERMA	CBI	25	0	25	0	25		25	0	6	6		0.0%	31	124.0%	
	CSH	147	25	122	84	38		38	9		9	75	61.5%	47	38.5%	
	CBS	64	6	58	32	26		26	7		7	25	43.1%	33	56.9%	
	TOTAL	236	31	205	116	89	0	0	89	16	0	6	22	100	48.8%	111
XOCHIMILCO	CSH	5,079	283	4,796	4,381	415		415	108		108	4,273	89.1%	523	10.9%	
	CBS	8,549	579	7,970	7,418	552		552	156		156	7,262	91.1%	708	8.9%	
	CAD	3,033	132	2,901	2,719	182		182	50		50	2,669	92.0%	232	8.0%	
	TOTAL	16,661	994	15,667	14,518	1,149	0	0	1,149	314	0	0	314	14,204	90.7%	1,463
UAM	CBI	4,880	296	4,584	3,835	749		749	240	31	271	3,570	77.9%	1,020	22.3%	
	CSH	13,637	799	12,838	11,322	1,516		1,516	321		321	11,001	85.7%	1,837	14.3%	
	CBS	9,725	653	9,072	8,286	786		786	226		226	8,060	88.8%	1,012	11.2%	
	CAD	6,549	292	6,257	5,910	347		347	92		92	5,818	93.0%	439	7.0%	
	CCD	960	71	889	809	80		80	15		15	794	89.3%	95	10.7%	
	CNI	416	34	382	278	104		104	34		34	244	63.9%	138	36.1%	
	TOTAL	36,167	2,145	34,022	30,440	3,582	0	0	3,582	928	0	31	959	29,487	86.7%	4,541

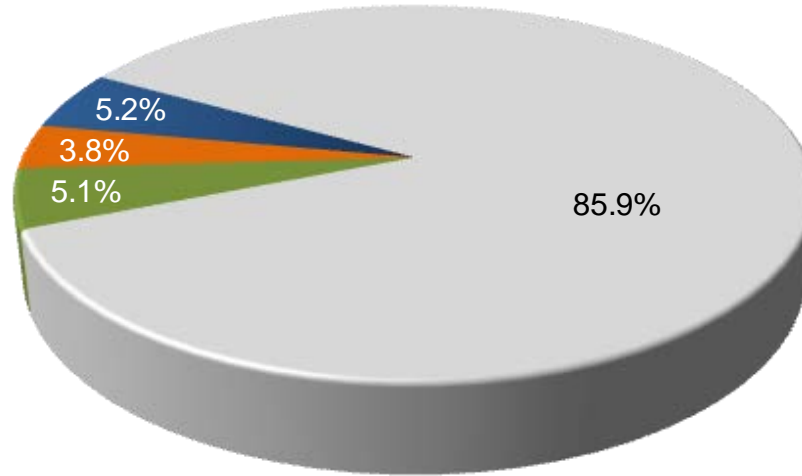
Lista original, lista emitida después de la aplicación del examen y Lista complementaria es la lista emitida al término de la inscripción cuando quedan lugares disponibles.

UNIDAD	DIVISIÓN	TOTAL DE INGRESO AL TRIMESTRES DE OTOÑO 2013						
		ASPIRANTES			NO ADMITIDOS		ADMITIDOS	
		Registrados	No presentaron el examen	Presentaron examen	No admitidos	Tasa de rechazo	Admitidos	Tasa de aceptación
AZCAPOTZALCO	CBI	6,820	317	6,503	5,555	85.4%	948	14.6%
	CSH	8,510	400	8,110	7,259	89.5%	851	10.5%
	CAD	6,301	249	6,052	5,678	93.8%	374	6.2%
	TOTAL	21,631	966	20,665	18,492	89.5%	2,173	10.5%
CUAJIMALPA	CSH	759	43	716	593	82.8%	123	17.2%
	CCD	2,008	121	1,887	1,729	91.6%	158	8.4%
	CNI	827	57	770	548	71.2%	222	28.8%
	TOTAL	3,594	221	3,373	2,870	85.1%	503	14.9%
IZTAPALAPA	CBI	3,408	140	3,268	2,247	68.8%	1,021	31.2%
	CSH	7,073	336	6,737	5,586	82.9%	1,151	17.1%
	CBS	2,122	102	2,020	1,494	74.0%	526	26.0%
	TOTAL	12,603	578	12,025	9,327	77.6%	2,698	22.4%
LERMA	CBI	40	0	40	2	5.0%	38	95.0%
	CSH	190	26	164	103	62.8%	61	37.2%
	CBS	124	15	115	67	58.3%	48	41.7%
	TOTAL	354	41	319	172	53.9%	147	46.1%
XOCHIMILCO	CSH	8,516	428	8,088	7,241	89.5%	847	10.5%
	CBS	15,725	813	14,912	13,752	92.2%	1,160	7.8%
	CAD	5,066	201	4,865	4,481	92.1%	384	7.9%
	TOTAL	29,307	1,442	27,865	25,474	91.4%	2,391	8.6%
UAM	CBI	10,268	457	9,811	7,804	79.5%	2,007	20.5%
	CSH	25,048	1,233	23,815	20,782	87.3%	3,033	12.7%
	CBS	17,971	930	17,047	15,313	89.8%	1,734	10.2%
	CAD	11,367	450	10,917	10,159	93.1%	758	6.9%
	CCD	2,008	121	1,887	1,729	91.6%	158	8.4%
	CNI	827	57	770	548	71.2%	222	28.8%
	TOTAL	67,489	3,248	64,247	56,335	87.7%	7,912	12.3%

Lista original, lista emitida después de la aplicación del examen y Lista complementaria es la lista emitida al término de la inscripción cuando quedan lugares disponibles.



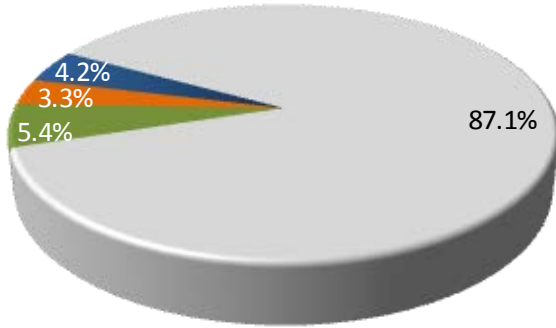
Incluyen los admitidos de lista complementaria



- NO ADMITIDOS
- ADMITIDOS PROCESO PRIMAVERA
- ADMITIDOS 1er. PROCESO OTOÑO
- ADMITIDOS 2do. PROCESO OTOÑO

Nota: se incluyen los admitidos de lista complementaria

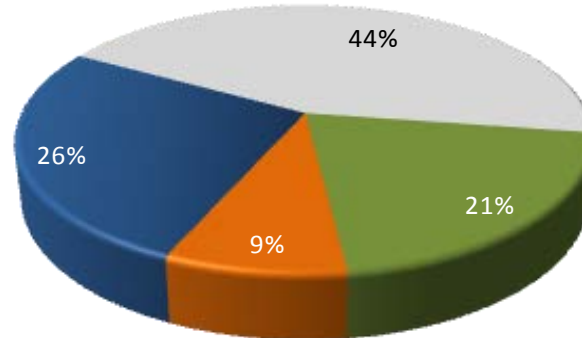
AZCAPOTZALCO



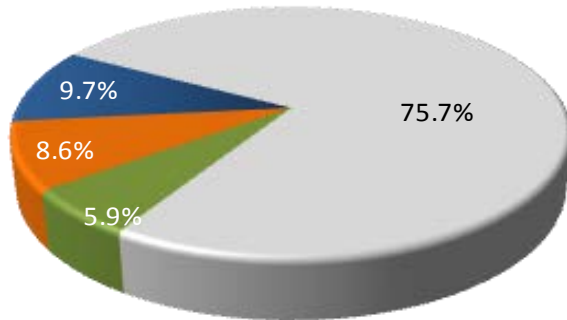
CUAJIMALPA



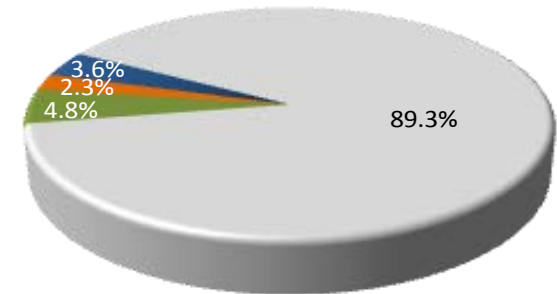
LERMA



IZTAPALAPA



XOCHIMILCO



- NO ADMITIDOS
- ADMITIDOS 1ER PROCESO PRIMAVERA
- ADMITIDOS 1ER PROCESO OTOÑO
- ADMITIDOS 2DO. PROCESO OTOÑO

Nota: se incluyen los admitidos de lista complementaria

Índices de aceptación

UNIDAD	DIVISIÓN	MUJERES			HOMBRES			TOTAL		
		Aspirantes	Admitidos	%	Aspirantes	Admitidos	%	Aspirantes	Admitidos	%
AZCAPOTZALCO	CBI	2,332	399	17.1%	6,617	1,149	17.4%	8,949	1,548	17.3%
	CSH	6,580	797	12.1%	4,805	715	14.9%	11,385	1,512	13.3%
	CAD	4,348	327	7.5%	4,309	364	8.4%	8,657	691	8.0%
	Subtotal	13,260	1,523	11.5%	15,731	2,228	14.2%	28,991	3,751	12.9%
CUAJIMALPA	CSH	375	64	17.1%	341	59	17.3%	716	123	17.2%
	CCD	996	66	6.6%	891	92	10.3%	1,887	158	8.4%
	CNI	307	86	28.0%	463	136	29.4%	770	222	28.8%
	Subtotal	1,678	216	12.9%	1,695	287	16.9%	3,373	503	14.9%
IZTAPALAPA	CBI	1,077	374	34.7%	2,576	916	35.6%	3,653	1,290	35.3%
	CSH	4,951	693	14.0%	3,256	619	19.0%	8,207	1,312	16.0%
	CBS	1,723	579	33.6%	1,107	389	35.1%	2,830	968	34.2%
	Subtotal	7,751	1,646	21.2%	6,939	1,924	27.7%	14,690	3,570	24.3%
LERMA	CBI	20	31	155.0%	40	42	105.0%	60	73	121.7%
	CSH	106	45	42.5%	88	43	48.9%	194	88	45.4%
	CBS	100	52	52.0%	47	21	44.7%	147	73	49.7%
	Subtotal	226	128	56.6%	175	106	60.6%	401	234	58.4%
XOCHIMILCO	CSH	7,350	767	10.4%	4,793	780	16.3%	12,143	1,547	12.7%
	CBS	13,761	1,310	9.5%	7,493	777	10.4%	21,254	2,087	9.8%
	CAD	3,384	281	8.3%	3,882	437	11.3%	7,266	718	9.9%
	Subtotal	24,495	2,358	9.6%	16,168	1,994	12.3%	40,663	4,352	10.7%
UAM	CBI	3,429	804	23.4%	9,233	2,107	22.8%	12,662	2,911	23.0%
	CSH	19,362	2,366	12.2%	13,283	2,216	16.7%	32,645	4,582	14.0%
	CBS	15,584	1,941	12.5%	8,647	1,187	13.7%	24,231	3,128	12.9%
	CAD	7,732	608	7.9%	8,191	801	9.8%	15,923	1,409	8.8%
	CCD	996	66	6.6%	891	92	10.3%	1,887	158	8.4%
	CNI	307	86	28.0%	463	136	29.4%	770	222	28.8%
	TOTAL	47,410	5,871	12.4%	40,708	6,539	16.1%	88,118	12,410	14.1%

DIVISIÓN / CARRERA	MUJERES			HOMBRES			TOTAL		
	Aspirantes	Admitidos	%	Aspirantes	Admitidos	%	Aspirantes	Admitidos	%
ING. AMBIENTAL	526	97	18.4%	376	59	15.7%	902	156	17.3%
ING. CIVIL	226	29	12.8%	934	129	13.8%	1,160	158	13.6%
ING. ELÉCTRICA	23	11	47.8%	279	134	48.0%	302	145	48.0%
ING. FÍSICA	69	30	43.5%	241	122	50.6%	310	152	49.0%
ING. INDUSTRIAL	314	43	13.7%	816	120	14.7%	1,130	163	14.4%
ING. MECÁNICA	72	16	22.2%	1,005	142	14.1%	1,077	158	14.7%
ING. METALÚRGICA	95	44	46.3%	234	108	46.2%	329	152	46.2%
ING. QUÍMICA	434	90	20.7%	343	67	19.5%	777	157	20.2%
ING. ELECTRÓNICA	66	15	22.7%	619	140	22.6%	685	155	22.6%
ING. COMPUTACIÓN	507	24	4.7%	1,770	128	7.2%	2,277	152	6.7%
CBI	2,332	399	17.1%	6,617	1,149	17.4%	8,949	1,548	17.3%
ADMINISTRACIÓN	2,075	224	10.8%	1,411	154	10.9%	3,486	378	10.8%
DERECHO	3,247	307	9.5%	2,327	260	11.2%	5,574	567	10.2%
ECONOMÍA	514	124	24.1%	554	174	31.4%	1,068	298	27.9%
SOCIOLOGÍA	744	142	19.1%	513	127	24.8%	1,257	269	21.4%
CSH	6,580	797	12.1%	4,805	715	14.9%	11,385	1,512	13.3%
ARQUITECTURA	930	94	10.1%	1,455	146	10.0%	2,385	240	10.1%
DISEÑO DE LA COMUNICACIÓN GRÁFICA	2,643	144	5.4%	2,106	137	6.5%	4,749	281	5.9%
DISEÑO INDUSTRIAL	775	89	11.5%	748	81	10.8%	1,523	170	11.2%
CAD	4,348	327	7.5%	4,309	364	8.4%	8,657	691	8.0%
TOTAL UNIDAD AZCAPOTZALCO	13,260	1,523	11.5%	15,731	2,228	14.2%	28,991	3,751	12.9%

Los *aspirantes* son los que presentaron examen de admisión
Los *admitidos* son los de la lista original y lista complementaria

DIVISIÓN / CARRERA	MUJERES			HOMBRES			TOTAL		
	Aspirantes	Admitidos	%	Aspirantes	Admitidos	%	Aspirantes	Admitidos	%
ADMINISTRACIÓN	219	24	11.0%	209	20	9.6%	428	44	10.3%
ESTUDIOS SOCIOTERRITORIALES	57	13	22.8%	79	27	34.2%	136	40	29.4%
ESTUDIOS HUMANÍSTICOS	99	27	27.3%	53	12	22.6%	152	39	25.7%
CSH	375	64	17.1%	341	59	17.3%	716	123	17.2%
DISEÑO	287	27	9.4%	210	23	11.0%	497	50	10.1%
TECNOLOGÍAS Y SISTEMAS DE LA INFORMACIÓN	26	7	26.9%	134	42	31.3%	160	49	30.6%
CIENCIAS DE LA COMUNICACIÓN	683	32	4.7%	547	27	4.9%	1,230	59	4.8%
CCD	996	66	6.6%	891	92	10.3%	1,887	158	8.4%
ING. EN COMPUTACIÓN	87	13	14.9%	256	54	21.1%	343	67	19.5%
MATEMÁTICAS APLICADAS	42	15	35.7%	64	28	43.8%	106	43	40.6%
INGENIERÍA BIOLÓGICA	46	18	39.1%	47	22	46.8%	93	40	43.0%
BIOLOGÍA MOLECULAR	132	40	30.3%	96	32	33.3%	228	72	31.6%
CNI	307	86	28.0%	463	136	29.4%	770	222	28.8%
TOTAL UNIDAD CUAJIMALPA	1,678	216	12.9%	1,695	287	16.9%	3,373	503	14.9%

Los *aspirantes* son los que presentaron examen de admisión
Los *admitidos* son los de la lista original y lista complementaria

DIVISIÓN / CARRERA	MUJERES			HOMBRES			TOTAL		
	Aspirantes	Admitidos	%	Aspirantes	Admitidos	%	Aspirantes	Admitidos	%
ING. BIOMÉDICA	188	63	33.5%	296	109	36.8%	484	172	35.5%
ING. HIDROLÓGICA	25	13	52.0%	41	21	51.2%	66	34	51.5%
ING. QUÍMICA	206	83	40.3%	228	112	49.1%	434	195	44.9%
ING. EN ENERGÍA	53	19	35.8%	318	154	48.4%	371	173	46.6%
FÍSICA	48	30	62.5%	179	126	70.4%	227	156	68.7%
ING. ELECTRÓNICA	40	18	45.0%	493	157	31.8%	533	175	32.8%
MATEMÁTICAS	140	53	37.9%	148	59	39.9%	288	112	38.9%
QUÍMICA	76	56	73.7%	62	49	79.0%	138	105	76.1%
COMPUTACIÓN	301	39	13.0%	811	129	15.9%	1112	168	15.1%
CBI	1,077	374	34.7%	2,576	916	35.6%	3,653	1,290	35.3%
ADMINISTRACIÓN	1,420	132	9.3%	1,062	114	10.7%	2,482	246	9.9%
ANTROPOLOGÍA SOCIAL	210	45	21.4%	112	29	25.9%	322	74	23.0%
LETRAS HISPÁNICAS	225	44	19.6%	131	39	29.8%	356	83	23.3%
FILOSOFÍA	138	30	21.7%	189	60	31.7%	327	90	27.5%
ECONOMÍA	207	70	33.8%	225	75	33.3%	432	145	33.6%
SOCIOLOGÍA	255	81	31.8%	155	33	21.3%	410	114	27.8%
HISTORIA	230	47	20.4%	260	64	24.6%	490	111	22.7%
LINGÜÍSTICA	165	40	24.2%	83	27	32.5%	248	67	27.0%
CIENCIA POLÍTICA	332	59	17.8%	357	69	19.3%	689	128	18.6%
PSICOLOGÍA SOCIAL	1,666	117	7.0%	613	82	13.4%	2,279	199	8.7%
GEOGRAFÍA HUMANA	103	28	27.2%	69	27	39.1%	172	55	32.0%
CSH	4,951	693	14.0%	3,256	619	19.0%	8,207	1,312	16.0%
BIOLOGÍA	435	101	23.2%	272	49	18.0%	707	150	21.2%
BIOLOGÍA EXPERIMENTAL	272	85	31.3%	158	61	38.6%	430	146	34.0%
HIDROBIOLOGÍA	174	71	40.8%	116	50	43.1%	290	121	41.7%
PRODUCCIÓN ANIMAL	120	54	45.0%	103	43	41.7%	223	97	43.5%
ING. BIOQUÍMICA INDUSTRIAL	262	118	45.0%	216	101	46.8%	478	219	45.8%
ING. DE LOS ALIMENTOS	460	150	32.6%	242	85	35.1%	702	235	33.5%
CBS	1,723	579	33.6%	1,107	389	35.1%	2,830	968	34.2%
TOTAL UNIDAD IZTAPALAPA	7,751	1,646	21.2%	6,939	1,924	27.7%	14,690	3,570	24.3%

Los *aspirantes* son los que presentaron examen de admisión
Los *admitidos* son los de la lista original y lista complementaria

DIVISIÓN / CARRERA	MUJERES			HOMBRES			TOTAL		
	Aspirantes	Admitidos	%	Aspirantes	Admitidos	%	Aspirantes	Admitidos	%
INGENIERIA EN RECURSOS HÍDRICOS	20	31	155.0%	40	42	105.0%	60	73	121.7%
CBI	20	31	155.0%	40	42	105.0%	60	73	121.7%
POLÍTICAS PÚBLICAS	64	35	54.7%	45	31	68.9%	109	66	60.6%
ARTE Y COMUNICACIÓN DIGITALES	42	10	23.8%	43	12	27.9%	85	22	25.9%
CSH	106	45	42.5%	88	43	48.9%	194	88	45.4%
BIOLOGÍA AMBIENTAL	100	52	52.0%	47	21	44.7%	147	73	49.7%
CBS	100	52	52.0%	47	21	44.7%	147	73	49.7%
TOTAL UNIDAD LERMA	226	128	56.6%	175	106	60.6%	401	234	58.4%

En Ingeniería en Recursos Hídricos se rebasa el 100% porque 19 admitidos provienen de alumnos que hicieron su solicitud para la Unidad Azcapotzalco

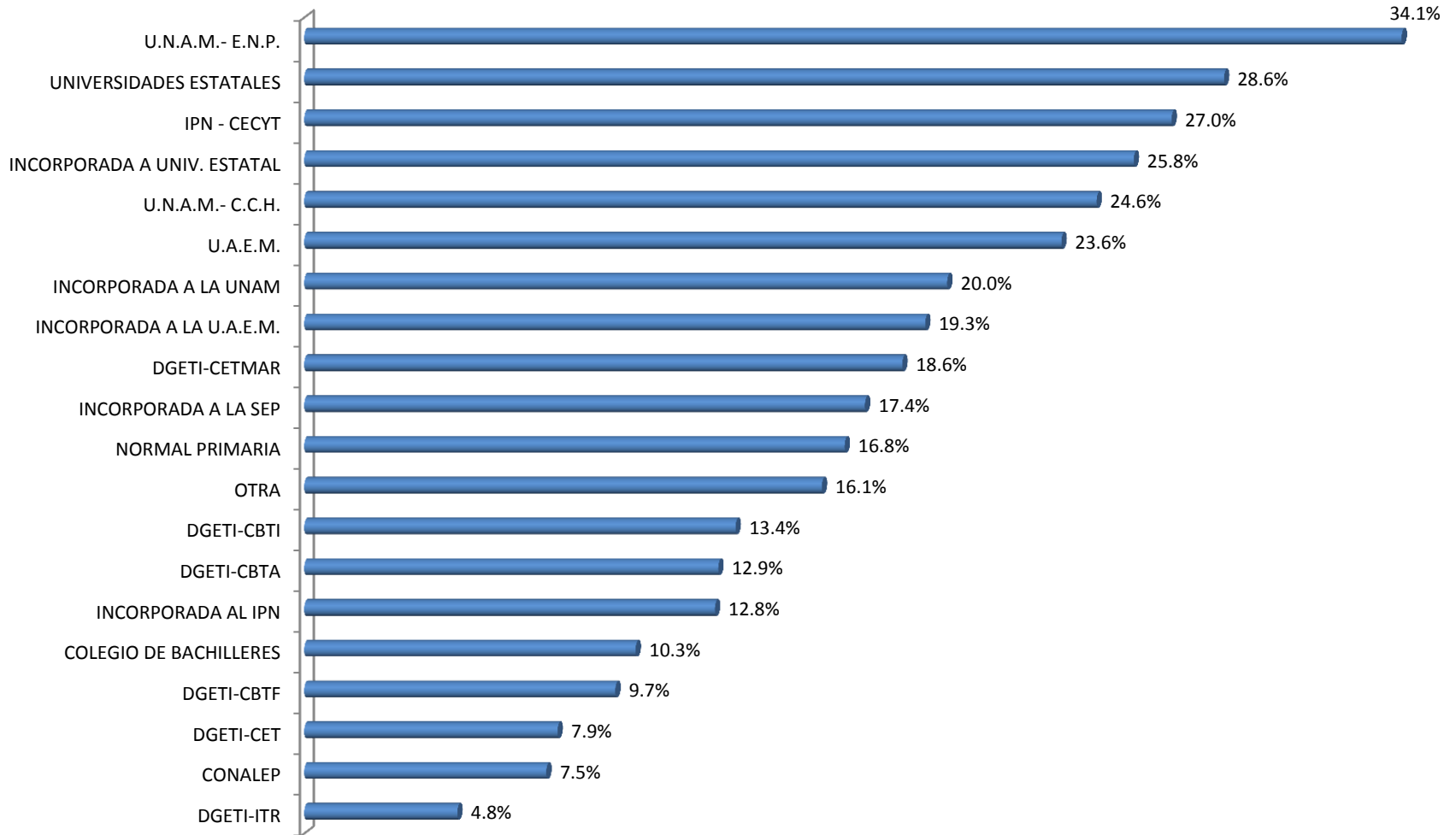
Los *aspirantes* son los que presentaron examen de admisión
Los *admitidos* son los de la lista original y lista complementaria

DIVISIÓN / CARRERA	MUJERES			HOMBRES			TOTAL		
	Aspirantes	Admitidos	%	Aspirantes	Admitidos	%	Aspirantes	Admitidos	%
ADMINISTRACIÓN	1,443	145	10.0%	1,347	140	10.4%	2,790	285	10.2%
COMUNICACIÓN SOCIAL	1,293	141	10.9%	900	114	12.7%	2,193	255	11.6%
ECONOMÍA	318	100	31.4%	452	169	37.4%	770	269	34.9%
PSICOLOGÍA	3,611	217	6.0%	1,480	191	12.9%	5,091	408	8.0%
SOCIOLOGÍA	412	124	30.1%	340	114	33.5%	752	238	31.6%
POLÍTICA Y GESTIÓN SOCIAL	273	40	14.7%	274	52	19.0%	547	92	16.8%
CSH	7,350	767	10.4%	4,793	780	16.3%	12,143	1,547	12.7%
BIOLOGÍA	509	166	32.6%	353	91	25.8%	862	257	29.8%
ENFERMERÍA	2,235	145	6.5%	644	37	5.7%	2,879	182	6.3%
ESTOMATOLOGÍA	1,217	160	13.1%	560	63	11.3%	1,777	223	12.5%
QUÍMICA FARMACÉUTICA BIOLÓGICA	1,261	203	16.1%	836	165	19.7%	2,097	368	17.5%
MEDICINA VETERINARIA Y ZOOTECNIA	1,286	213	16.6%	795	126	15.8%	2,081	339	16.3%
AGRONOMÍA	301	130	43.2%	281	118	42.0%	582	248	42.6%
MEDICINA	4,401	150	3.4%	3,205	141	4.4%	7,606	291	3.8%
NUTRICIÓN	2,551	143	5.6%	819	36	4.4%	3,370	179	5.3%
CBS	13,761	1,310	9.5%	7,493	777	10.4%	21,254	2,087	9.8%
ARQUITECTURA	848	109	12.9%	1,449	207	14.3%	2,297	316	13.8%
DISEÑO DE LA COMUNICACIÓN GRÁFICA	1,907	61	3.2%	1,596	75	4.7%	3,503	136	3.9%
DISEÑO INDUSTRIAL	501	62	12.4%	661	70	10.6%	1,162	132	11.4%
PLANEACIÓN TERRITORIAL	128	49	38.3%	176	85	48.3%	304	134	44.1%
CAD	3,384	281	8.3%	3,882	437	11.3%	7,266	718	9.9%
TOTAL UNIDAD XOCHIMILCO	24,495	2,358	9.6%	16,168	1,994	12.3%	40,663	4,352	10.7%

Los *aspirantes* son los que presentaron examen de admisión
Los *admitidos* son los de la lista original y lista complementaria

ESCUELA DE PROCEDENCIA	CBI			CSH			CBS			CAD			CCD			CNI			TOTAL		
	Aspirantes	Admitidos	%	Aspirantes	Admitidos	%	Aspirantes	Admitidos	%	Aspirantes	Admitidos	%	Aspirantes	Admitidos	%	Aspirantes	Admitidos	%	Aspirantes	Admitidos	%
UNAM - ENP	106	73	68.9%	375	185	49.3%	511	125	24.5%	392	89	22.7%	36	8	22.2%	16	10	62.5%	1,436	490	34.1%
UNAM - CCH	108	53	49.1%	362	121	33.4%	364	61	16.8%	342	53	15.5%	23	6	26.1%	6	3	50.0%	1,205	297	24.6%
IPN - CECYT	488	219	44.9%	535	150	28.0%	402	98	24.4%	764	122	16.0%	60	11	18.3%	27	14	51.9%	2,276	614	27.0%
COLEGIO DE BACHILLERES	3,948	700	17.7%	12,893	1,272	9.9%	8,619	916	10.6%	5,283	292	5.5%	672	36	5.4%	247	48	19.4%	31,662	3,264	10.3%
DGTI - CET	1,042	137	13.1%	2,556	160	6.3%	1,569	157	10.0%	1,378	70	5.1%	136	4	2.9%	58	3	5.2%	6,739	531	7.9%
DGTI - CBTI	710	155	21.8%	930	105	11.3%	1,154	148	12.8%	529	32	6.0%	54	7	13.0%	29	10	34.5%	3,406	457	13.4%
DGTI - CBTA	58	17	29.3%	120	14	11.7%	212	21	9.9%	29	2	6.9%	4		0.0%	4	1	25.0%	427	55	12.9%
DGTI - CBTF	3	0	0.0%	16	1	6.3%	8	2	25.0%	4	0	0.0%	0			0	0		31	3	9.7%
DGTI - CETMAR	13	3	23.1%	11	0	0.0%	14	4	28.6%	3	0	0.0%	0			2	1	50.0%	43	8	18.6%
DGTI - ITR	5	0	0.0%	10	1	10.0%	3	0	0.0%	2	0	0.0%	1		0.0%	0	0		21	1	4.8%
NORMAL PRIMARIA	31	10	32.3%	91	21	23.1%	68	5	7.4%	34	3	8.8%	6		0.0%	2	0	0.0%	232	39	16.8%
UNIVERSIDAD ESTATAL	55	25	45.5%	92	36	39.1%	220	41	18.6%	49	18	36.7%	5	1	20.0%	2	0	0.0%	423	121	28.6%
UAEM	114	48	42.1%	176	48	27.3%	286	47	16.4%	92	15	16.3%	15	1	6.7%	9	4	44.4%	692	163	23.6%
CONALEP	1,012	109	10.8%	2,003	146	7.3%	1,136	85	7.5%	696	20	2.9%	125	7	5.6%	61	12	19.7%	5,033	379	7.5%
TOTAL PÚBLICAS	7,693	1,549	20.1%	20,170	2,260	11.2%	14,566	1,710	11.7%	9,597	716	7.5%	1,137	81	7.1%	463	106	22.9%	53,626	6,422	12.0%
													0	0							
INCORPORADA A LA UNAM	469	169	36.0%	1,317	283	21.5%	1,370	241	17.6%	926	130	14.0%	108	7	6.5%	35	15	42.9%	4,225	845	20.0%
INCORPORADA AL IPN	49	10	20.4%	83	9	10.8%	38	4	10.5%	51	5	9.8%	2	0	0.0%	4	1	25.0%	227	29	12.8%
INCORPORADA A LA SEP	2,132	548	25.7%	5,474	1,037	18.9%	3,948	605	15.3%	2,584	272	10.5%	300	35	11.7%	130	44	33.8%	14,568	2,541	17.4%
INCORPORADA A OTRAS UNIV. EST.	57	27	47.4%	139	51	36.7%	235	35	14.9%	82	17	20.7%	13	3	23.1%	5	4	80.0%	531	137	25.8%
INCORPORADA A LA UAEM	144	45	31.3%	270	59	21.9%	373	56	15.0%	116	14	12.1%	23	2	8.7%	11	5	45.5%	937	181	19.3%
TOTAL PRIVADAS	2,851	799	28.0%	7,283	1,439	19.8%	5,964	941	15.8%	3,759	438	11.7%	446	47	10.5%	185	69	37.3%	20,488	3,733	18.2%
OTRA	2,118	563	26.6%	5,192	883	17.0%	3,701	477	12.9%	2,567	255	9.9%	304	30	9.9%	122	47	38.5%	14,004	2255	16.1%
TOTAL U A M	12,662	2,911	23.0%	32,645	4,582	14.0%	24,231	3,128	12.9%	15,923	1,409	8.8%	1,887	158	8.4%	770	222	28.8%	88,118	12,410	14.1%

Los *aspirantes* son los que presentaron examen de admisión
Los *admitidos* son los de la lista original y lista complementaria



ESCUELA DE PROCEDENCIA	CBI			CSH			CAD			TOTAL		
	Aspirantes	Admitidos	%	Aspirantes	Admitidos	%	Aspirantes	Admitidos	%	Aspirantes	Admitidos	%
UNAM - ENP	57	34	59.6%	80	45	56.3%	154	37	24.0%	291	116	39.9%
UNAM - CCH	72	29	40.3%	101	29	28.7%	195	25	12.8%	368	83	22.6%
IPN - CECYT	372	145	39.0%	231	59	25.5%	575	92	16.0%	1,178	296	25.1%
COLEGIO DE BACHILLERES	2668	316	11.8%	4165	400	9.6%	2535	104	0.0%	9,368	820	8.8%
DGTI - CET	677	64	9.5%	832	46	5.5%	644	26	4.0%	2,153	136	6.3%
DGTI - CBTI	552	98	17.8%	454	41	0.0%	338	9	2.7%	1,344	148	11.0%
DGTI - CBTA	42	13	31.0%	33	4	12.1%	8	1	0.0%	83	18	21.7%
DGTI - CBTF	3		0.0%	7		0.0%	3		0.0%	13	0	0.0%
DGTI - CETMAR	10	1	10.0%	4		0.0%	3		0.0%	17	1	5.9%
DGTI - ITR	5		0.0%	4	1	25.0%	1		0.0%	10	1	10.0%
NORMAL PRIMARIA	19	4	21.1%	32	10	31.3%	19	2	10.5%	70	16	22.9%
UNIVERSIDAD ESTATAL	33	11	33.3%	34	13	38.2%	27	8	29.6%	94	32	34.0%
UAEM	77	25	32.5%	53	9	17.0%	59	8	13.6%	189	42	22.2%
CONALEP	762	59	7.7%	727	40	5.5%	338	7	2.1%	1,827	106	5.8%
TOTAL PÚBLICAS	5,349	799	14.9%	6,757	697	10.3%	4,899	319	6.5%	17,005	1,815	10.7%
INCORPORADA A LA UNAM	348	100	28.7%	434	95	21.9%	467	57	12.2%	1,249	252	20.2%
INCORPORADA AL IPN	35	3	8.6%	33	2	6.1%	37	3	8.1%	105	8	7.6%
INCORPORADA A LA SEP	1547	311	20.1%	2099	380	18.1%	1526	140	9.2%	5,172	831	16.1%
INCORPORADA A OTRAS UNIV. EST.	38	12	31.6%	48	17	35.4%	47	11	23.4%	133	40	30.1%
INCORPORADA A LA UAEM	101	20	19.8%	91	15	16.5%	62	5	8.1%	254	40	15.7%
TOTAL PRIVADAS	2,069	446	21.6%	2,705	509	18.8%	2,139	216	10.1%	6,913	1,171	16.9%
OTRA	1,531	303	19.8%	1,923	306	15.9%	1,619	156	9.6%	5,073	765	15.1%
TOTAL UNIDAD AZCAPOTZALCO	8,949	1,548	17.3%	11,385	1,512	13.3%	8,657	691	8.0%	28,991	3,751	12.9%

Los *aspirantes* son los que presentaron examen de admisión
 Los *admitidos* son los de la lista original y lista complementaria

ESCUELA DE PROCEDENCIA	CSH			CCD			CNI			TOTAL		
	Aspirantes	Admitidos	%	Aspirantes	Admitidos	%	Aspirantes	Admitidos	%	Aspirantes	Admitidos	%
UNAM - ENP	5	1	20.0%	36	8	22.2%	16	10	62.5%	57	19	33.3%
UNAM - CCH	11	6	54.5%	23	6	26.1%	6	3	50.0%	40	15	37.5%
IPN - CECYT	18	5	27.8%	60	11	18.3%	27	14	51.9%	105	30	28.6%
COLEGIO DE BACHILLERES	267	21	7.9%	672	36	5.4%	247	48	19.4%	1,186	105	8.9%
DGTI - CET	63	3	4.8%	136	4	2.9%	58	3	5.2%	257	10	3.9%
DGTI - CBTI	16	4	25.0%	54	7	13.0%	29	10	34.5%	99	21	21.2%
DGTI - CBTA	6	2	33.3%	4		0.0%	4	1	25.0%	14	3	21.4%
DGTI - CBTF												
DGTI - CETMAR	1		0.0%				2	1	50.0%	3	1	33.3%
DGTI - ITR				1		0.0%				1	0	0.0%
NORMAL PRIMARIA	1		0.0%	6		0.0%	2		0.0%	9	0	0.0%
UNIVERSIDAD ESTATAL	3	2	66.7%	5	1	20.0%	2		0.0%	10	3	30.0%
UAEM	4	2	50.0%	15	1	6.7%	9	4	44.4%	28	7	25.0%
CONALEP	79	6	7.6%	125	7	5.6%	61	12	19.7%	265	25	9.4%
TOTAL PÚBLICAS	474	52	11.0%	1,137	81	7.1%	463	106	22.9%	2,074	239	11.5%
INCORPORADA A LA UNAM	36	8	22.2%	108	7	6.5%	35	15	42.9%	179	30	16.8%
INCORPORADA AL IPN	1		0.0%	2		0.0%	4	1	25.0%	7	1	14.3%
INCORPORADA A LA SEP	84	25	29.8%	300	35	11.7%	130	44	33.8%	514	104	20.2%
INCORPORADA A OTRAS UNIV. EST.	4	2	50.0%	13	3	23.1%	5	4	80.0%	22	9	40.9%
INCORPORADA A LA UAEM	9	2	22.2%	23	2	8.7%	11	5	45.5%	43	9	20.9%
TOTAL PRIVADAS	134	37	27.6%	446	47	10.5%	185	69	37.3%	765	153	20.0%
OTRA	108	34	31.5%	304	30	9.9%	122	47	38.5%	534	111	20.8%
TOTAL UNIDAD CUAJIMALPA	716	123	17.2%	1,887	158	8.4%	770	222	28.8%	3,373	503	14.9%

Los *aspirantes* son los que presentaron examen de admisión
 Los *admitidos* son los de la lista original y lista complementaria

ESCUELA DE PROCEDENCIA	CBI			CSH			CBS			TOTAL		
	Aspirantes	Admitidos	%	Aspirantes	Admitidos	%	Aspirantes	Admitidos	%	Aspirantes	Admitidos	%
UNAM - ENP	49	39	79.6%	86	48	55.8%	31	26	83.9%	166	113	68.1%
UNAM - CCH	36	24	66.7%	88	40	45.5%	23	15	65.2%	147	79	53.7%
IPN - CECYT	113	72	63.7%	126	45	35.7%	66	44	66.7%	305	161	52.8%
COLEGIO DE BACHILLERES	1272	372	29.2%	3360	362	10.8%	1143	313	27.4%	5,775	1,047	18.1%
DGTI - CET	365	71	19.5%	657	52	7.9%	235	65	27.7%	1,257	188	15.0%
DGTI - CBTI	156	53	34.0%	195	28	14.4%	119	44	37.0%	470	125	26.6%
DGTI - CBTA	16	4	25.0%	44	5	11.4%	25	6	24.0%	85	15	17.6%
DGTI - CBTF				3		0.0%				3	0	0.0%
DGTI - CETMAR	3	2	66.7%	2		0.0%	6	2	33.3%	11	4	36.4%
DGTI - ITR				1		0.0%				1	0	0.0%
NORMAL PRIMARIA	12	6	50.0%	36	6	16.7%	14	4	28.6%	62	16	25.8%
UNIVERSIDAD ESTATAL	22	14	63.6%	25	15	60.0%	12	8	66.7%	59	37	62.7%
UAEM	29	17	58.6%	41	14	34.1%	15	8	53.3%	85	39	45.9%
CONALEP	248	49	19.8%	478	52	10.9%	111	27	24.3%	837	128	15.3%
TOTAL PÚBLICAS	2,321	723	31.2%	5,142	667	13.0%	1,800	562	31.2%	9,263	1,952	21.1%
INCORPORADA A LA UNAM	121	68	56.2%	209	57	27.3%	86	42	48.8%	416	167	40.1%
INCORPORADA AL IPN	14	7	50.0%	18	4	22.2%	6	4	66.7%	38	15	39.5%
INCORPORADA A LA SEP	571	221	38.7%	1328	295	22.2%	497	190	38.2%	2,396	706	29.5%
INCORPORADA A OTRAS UNIV. EST.	18	14	77.8%	37	11	29.7%	13	4	30.8%	68	29	42.6%
INCORPORADA A LA UAEM	35	18	51.4%	65	16	24.6%	28	14	50.0%	128	48	37.5%
TOTAL PRIVADAS	759	328	43.2%	1,657	383	23.1%	630	254	40.3%	3,046	965	31.7%
OTRA	573	239	41.7%	1,408	262	18.6%	400	152	38.0%	2,381	653	27.4%
TOTAL UNIDAD IZTAPALAPA	3,653	1,290	35.3%	8,207	1,312	16.0%	2,830	968	34.2%	14,690	3,570	24.3%

Los *aspirantes* son los que presentaron examen de admisión
Los *admitidos* son los de la lista original y lista complementaria

ESCUELA DE PROCEDENCIA	CBI			CSH			CBS			TOTAL		
	Aspirantes	Admitidos	%	Aspirantes	Admitidos	%	Aspirantes	Admitidos	%	Aspirantes	Admitidos	%
UNAM - ENP												
UNAM - CCH							2	1		2	1	50.0%
IPN - CECYT	3	2	66.7%	3	1	33.3%	2	1	50.0%	8	4	50.0%
COLEGIO DE BACHILLERES	8	12	150.0%	50	17	34.0%	43	19	44.2%	101	48	47.5%
DGTI - CET		2		5	1	20.0%	2	1	50.0%	7	4	57.1%
DGTI - CBTI	2	4	200.0%	6	3	50.0%	7	4	57.1%	15	11	73.3%
DGTI - CBTA							2	1		2	1	50.0%
DGTI - CBTF												
DGTI - CETMAR												
DGTI - ITR												
NORMAL PRIMARIA												
UNIVERSIDAD ESTATAL							2	1	50.0%	2	1	50.0%
UAEM	8	6	75.0%	20	13	65.0%	12	8	66.7%	40	27	67.5%
CONALEP	2	1	50.0%	10	6	60.0%	13	6	46.2%	25	13	52.0%
TOTAL PÚBLICAS	23	27	117.4%	94	41	43.6%	85	42	49.4%	202	110	54.5%
INCORPORADA A LA UNAM		1		4	2	50.0%	1	1	100.0%	5	4	80.0%
INCORPORADA AL IPN												
INCORPORADA A LA SEP	14	16	114.3%	42	19	45.2%	20	12	60.0%	76	47	61.8%
INCORPORADA A OTRAS UNIV. EST.	1	1		3	3		2	1	50.0%	6	5	83.3%
INCORPORADA A LA UAEM	8	7	87.5%	11	5	45.5%	11	4	36.4%	30	16	53.3%
TOTAL PRIVADAS	23	25	108.7%	60	29	48.3%	34	18	52.9%	117	72	61.5%
OTRA	14	21	150.0%	40	18	45.0%	28	13	46.4%	82	52	63.4%
TOTAL UNIDAD LERMA	60	73	121.7%	194	88	45.4%	147	73	49.7%	401	234	58.4%

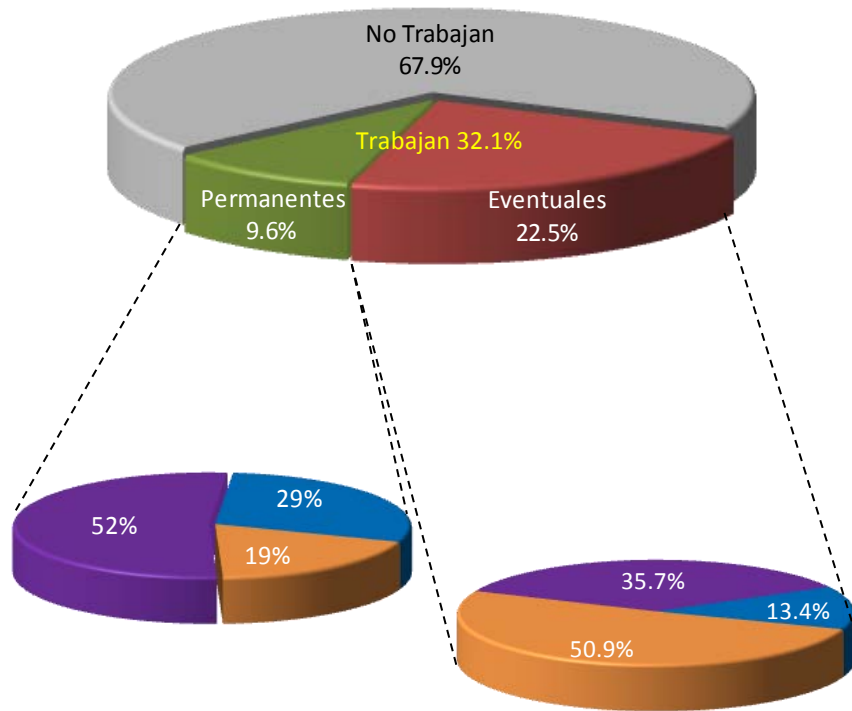
Los *aspirantes* son los que presentaron examen de admisión
 Los *admitidos* son los de la lista original y lista complementaria

ESCUELA DE PROCEDENCIA	CSH			CBS			CAD			TOTAL		
	Aspirantes	Admitidos	%	Aspirantes	Admitidos	%	Aspirantes	Admitidos	%	Aspirantes	Admitidos	%
UNAM - ENP	204	91	44.6%	480	99	20.6%	238	52	21.8%	922	242	26.2%
UNAM - CCH	162	46	28.4%	339	45	13.3%	147	28	19.0%	648	119	18.4%
IPN - CECYT	157	40	25.5%	334	53	15.9%	189	30	15.9%	680	123	18.1%
COLEGIO DE BACHILLERES	5051	472	9.3%	7433	584	7.9%	2748	188	6.8%	15,232	1,244	8.2%
DGTI - CET	999	58	5.8%	1332	91	6.8%	734	44	6.0%	3,065	193	6.3%
DGTI - CBTI	259	29	11.2%	1028	100	9.7%	191	23	12.0%	1,478	152	10.3%
DGTI - CBTA	37	3	8.1%	185	14	7.6%	21	1	4.8%	243	18	7.4%
DGTI - CBTF	6	1	16.7%	8	2	25.0%	1		0.0%	15	3	20.0%
DGTI - CETMAR	4		0.0%	8	2	25.0%				12	2	16.7%
DGTI - ITR	5		0.0%	3		0.0%	1		0.0%	9	0	0.0%
NORMAL PRIMARIA	22	5	22.7%	54	1	1.9%	15	1	6.7%	91	7	7.7%
UNIVERSIDAD ESTATAL	30	6	20.0%	206	32	15.5%	22	10	45.5%	258	48	18.6%
UAEM	58	10	17.2%	259	31	12.0%	33	7	21.2%	350	48	13.7%
CONALEP	709	42	5.9%	1012	52	5.1%	358	13	3.6%	2,079	107	5.1%
TOTAL PÚBLICAS	7,703	803	10.4%	12,681	1,106	8.7%	4,698	397	8.5%	25,082	2,306	9.2%
INCORPORADA A LA UNAM	634	121	19.1%	1,283	198	15.4%	459	73	15.9%	2,376	392	16.5%
INCORPORADA AL IPN	31	3	9.7%	32		0.0%	14	2	14.3%	77	5	6.5%
INCORPORADA A LA SEP	1921	318	16.6%	3431	403	11.7%	1058	132	12.5%	6,410	853	13.3%
INCORPORADA A OTRAS UNIV. EST.	47	18	38.3%	220	30	13.6%	35	6	17.1%	302	54	17.9%
INCORPORADA A LA UAEM	94	21	22.3%	334	38	11.4%	54	9	16.7%	482	68	14.1%
TOTAL PRIVADAS	2,727	481	17.6%	5,300	669	12.6%	1,620	222	13.7%	9,647	1,372	14.2%
OTRA	1,713	263	15.4%	3,273	312	9.5%	948	99	10.4%	5,934	674	11.4%
TOTAL UNIDAD XOCHIMILCO	12,143	1,547	12.7%	21,254	2,087	9.8%	7,266	718	9.9%	40,663	4,352	10.7%

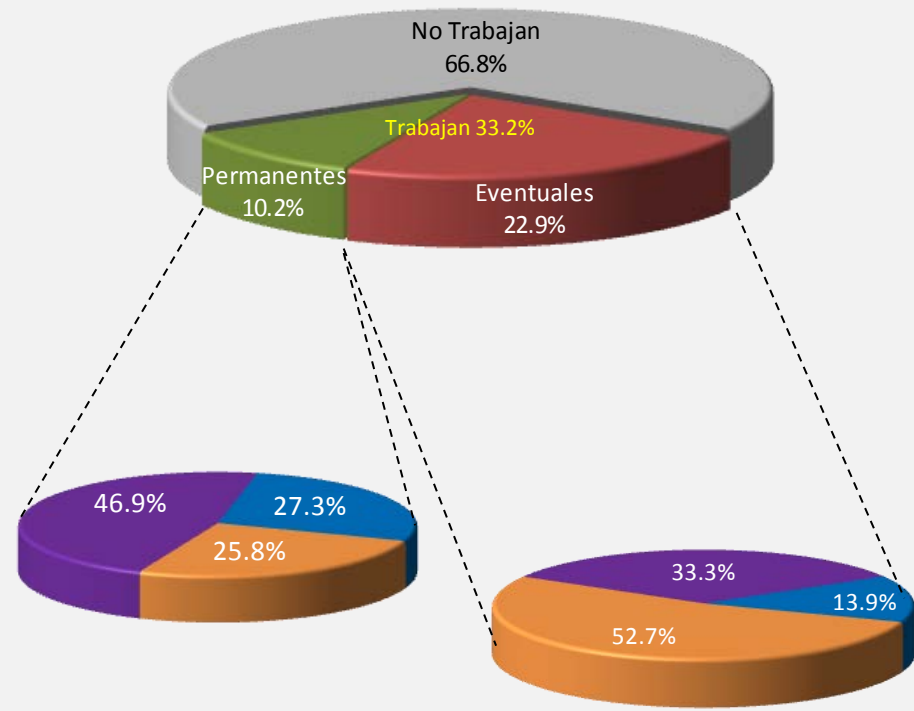
Los *aspirantes* son los que presentaron examen de admisión
 Los *admitidos* son los de la lista original y lista complementaria

Datos socioeconómicos Admitidos y no admitidos

ADMITIDOS

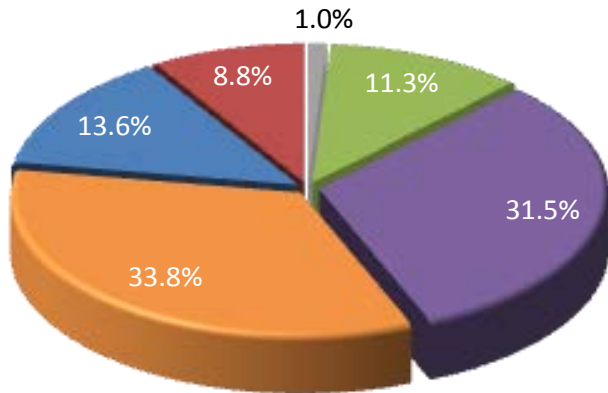


NO ADMITIDOS



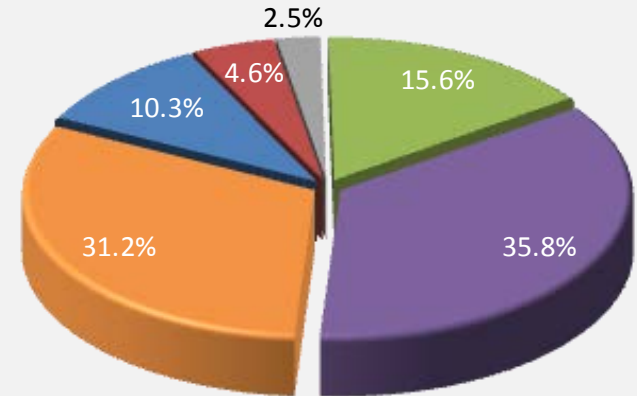
■ De 1 a 20 hrs. ■ De 21 a 40 hrs. ■ Más de 40 hrs.

ADMITIDOS

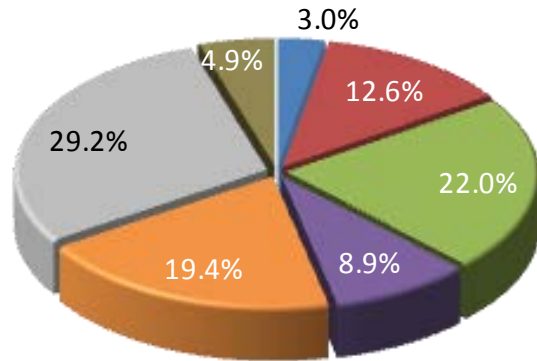


- MENOS DE 1,000
- DE 1,000 A 2,999
- DE 3,000 A 4,999
- DE 5,000 A 9,999
- DE 10,000 A 14,999
- DE 15,000 O MÁS

NO ADMITIDOS



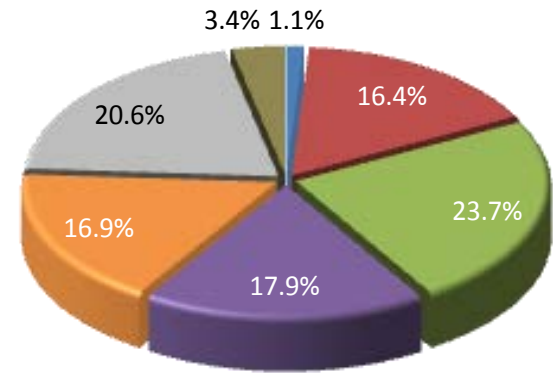
PATERO



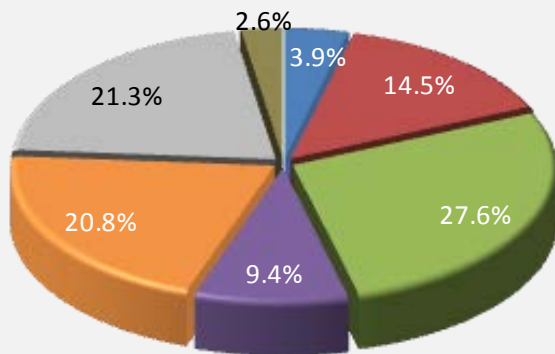
ADMITIDOS



MATERO

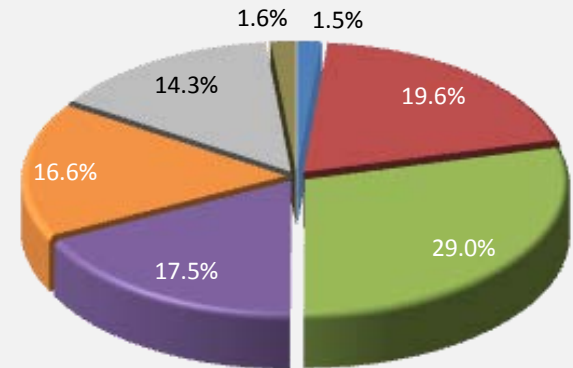


PATERO

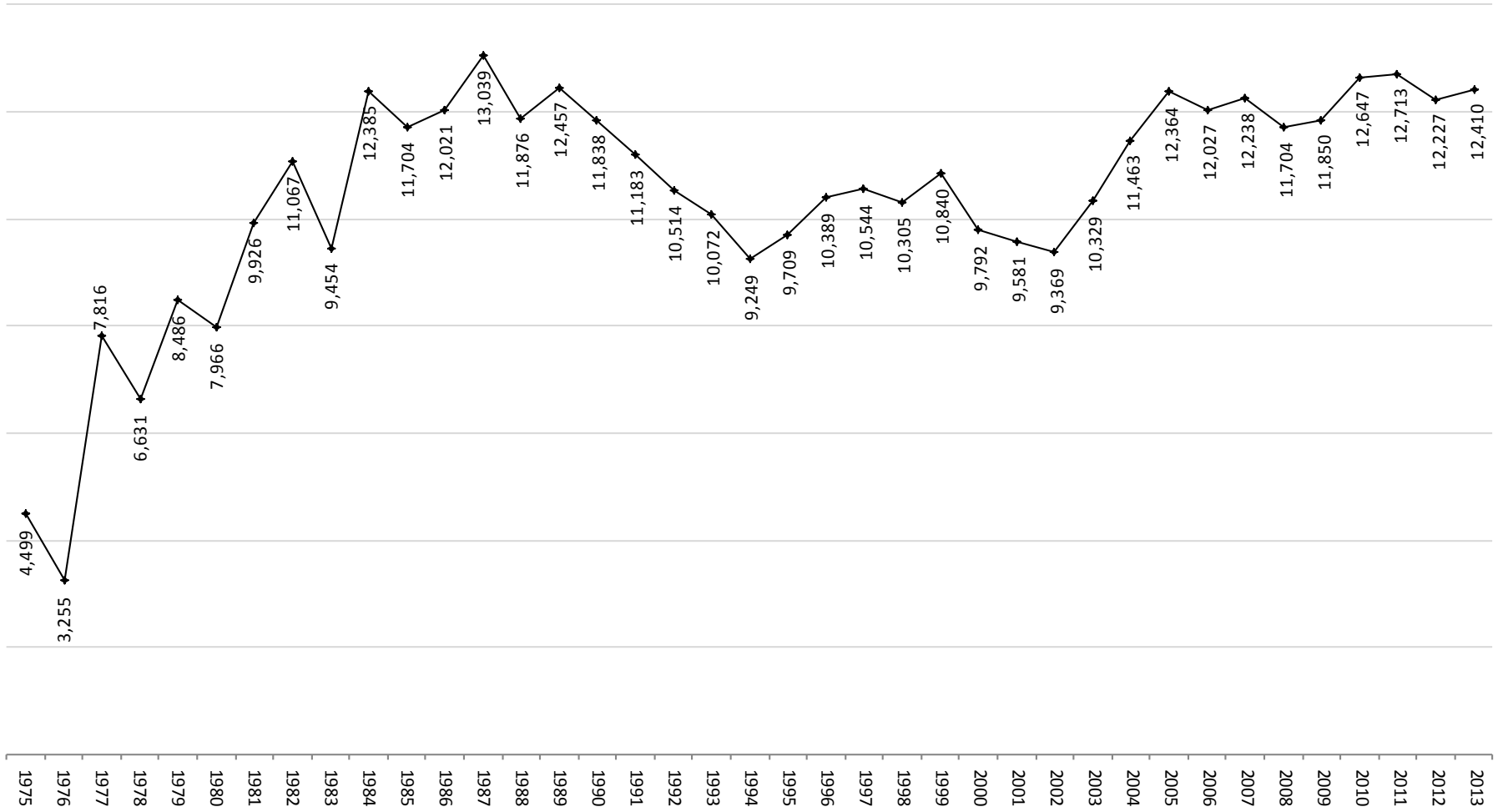


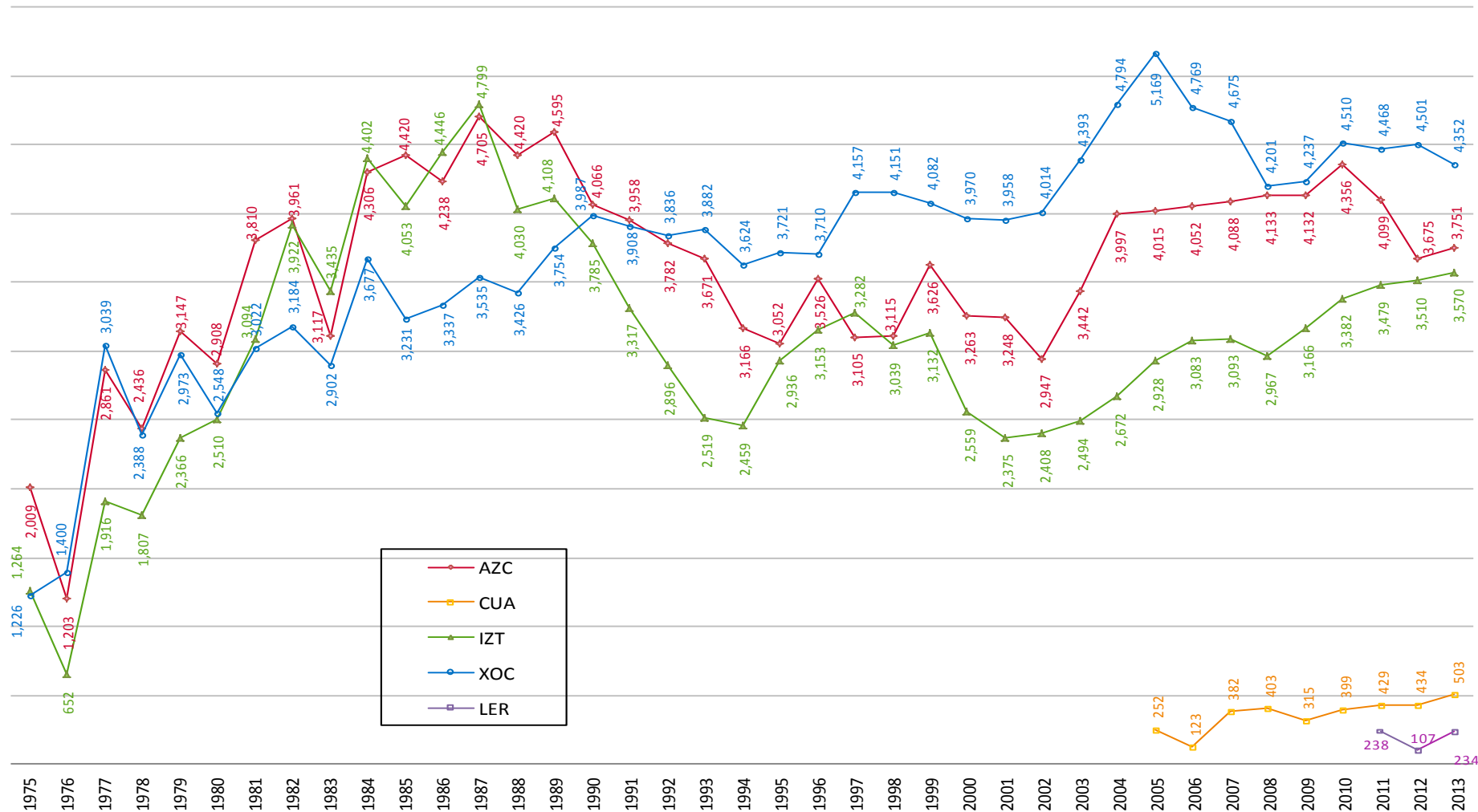
NO ADMITIDOS

MATERO



Admisión totales Histórico 1975-2013



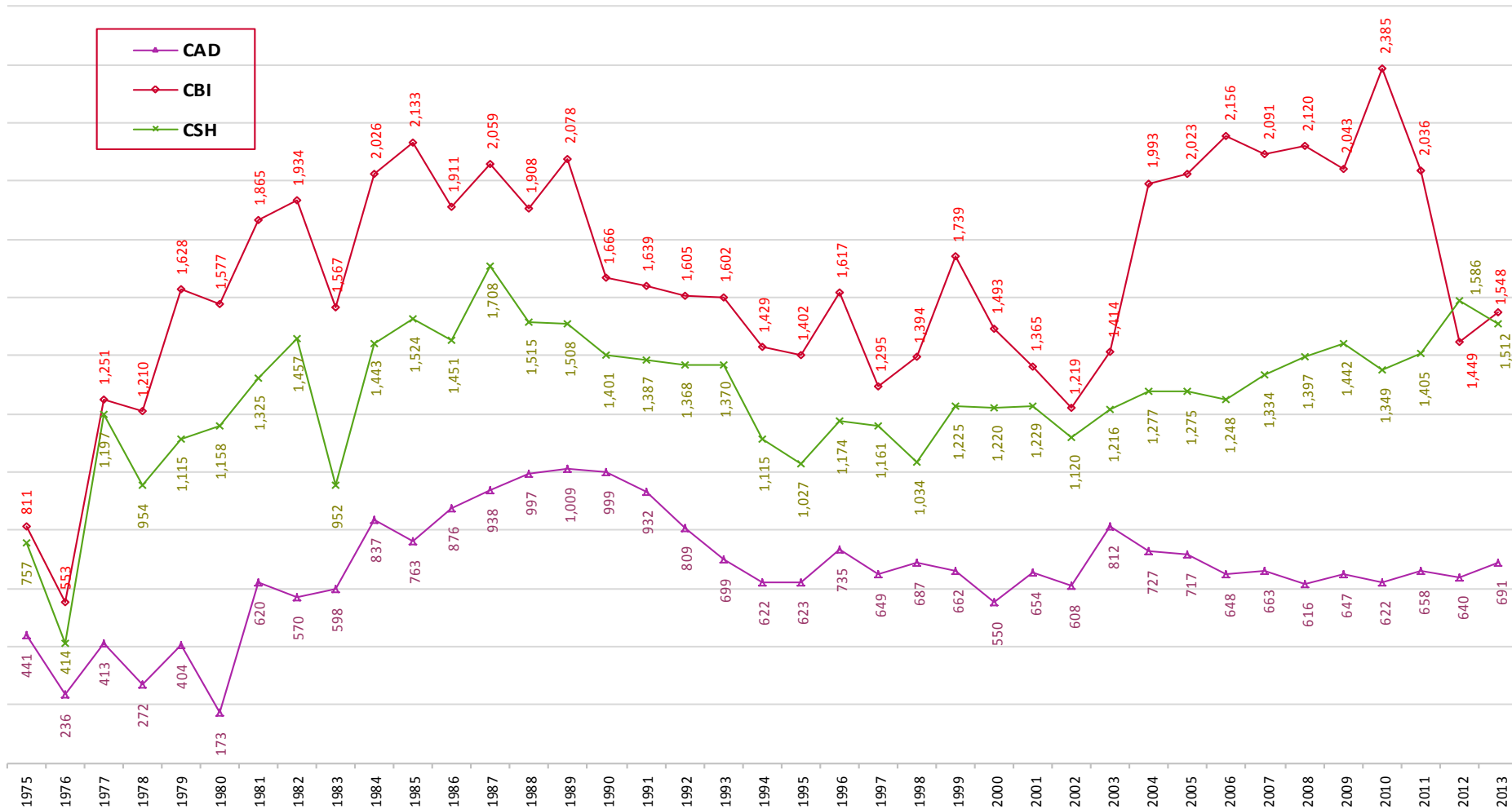


Admitidos por Unidad y División

Unidad Azcapotzalco

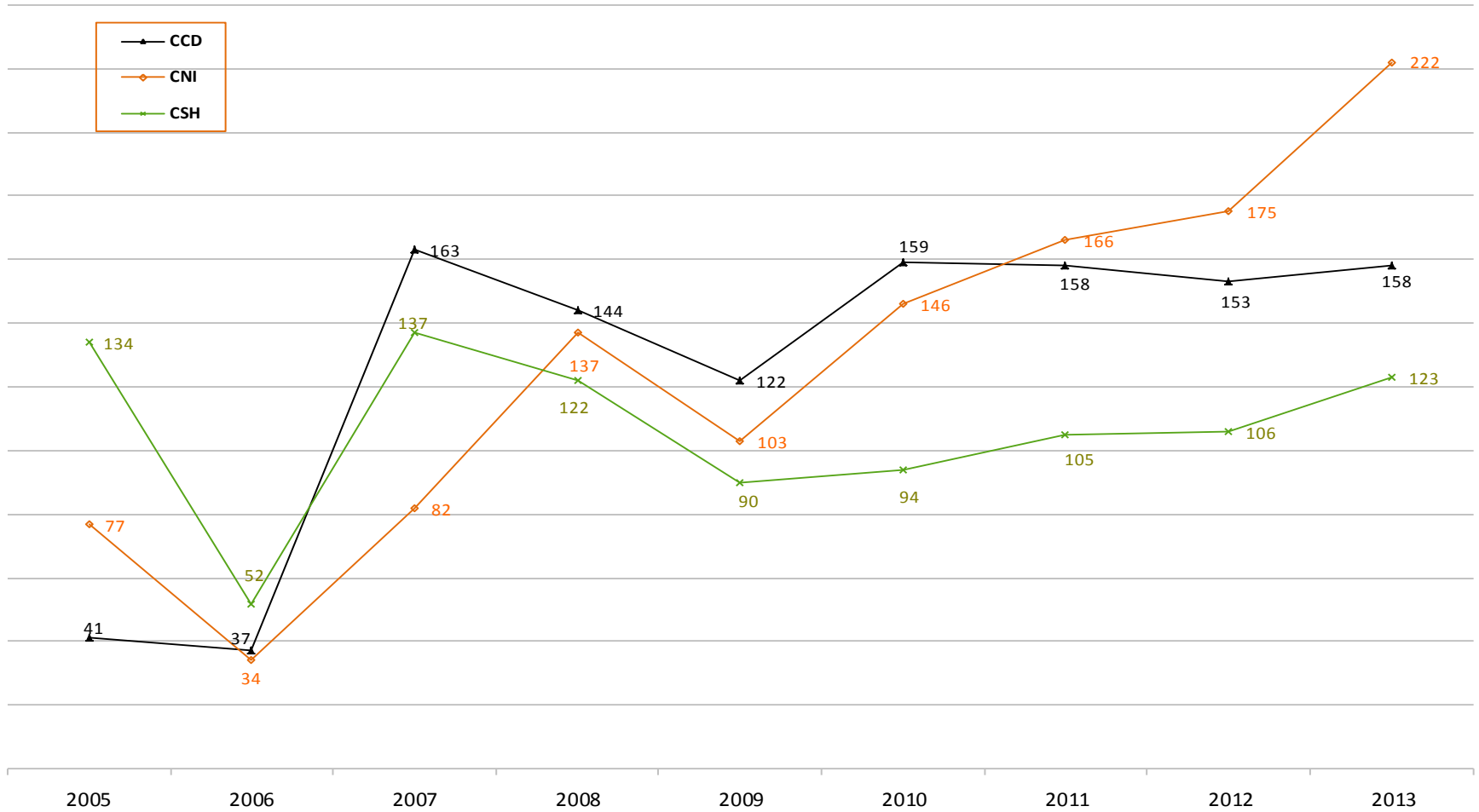
1975-2013

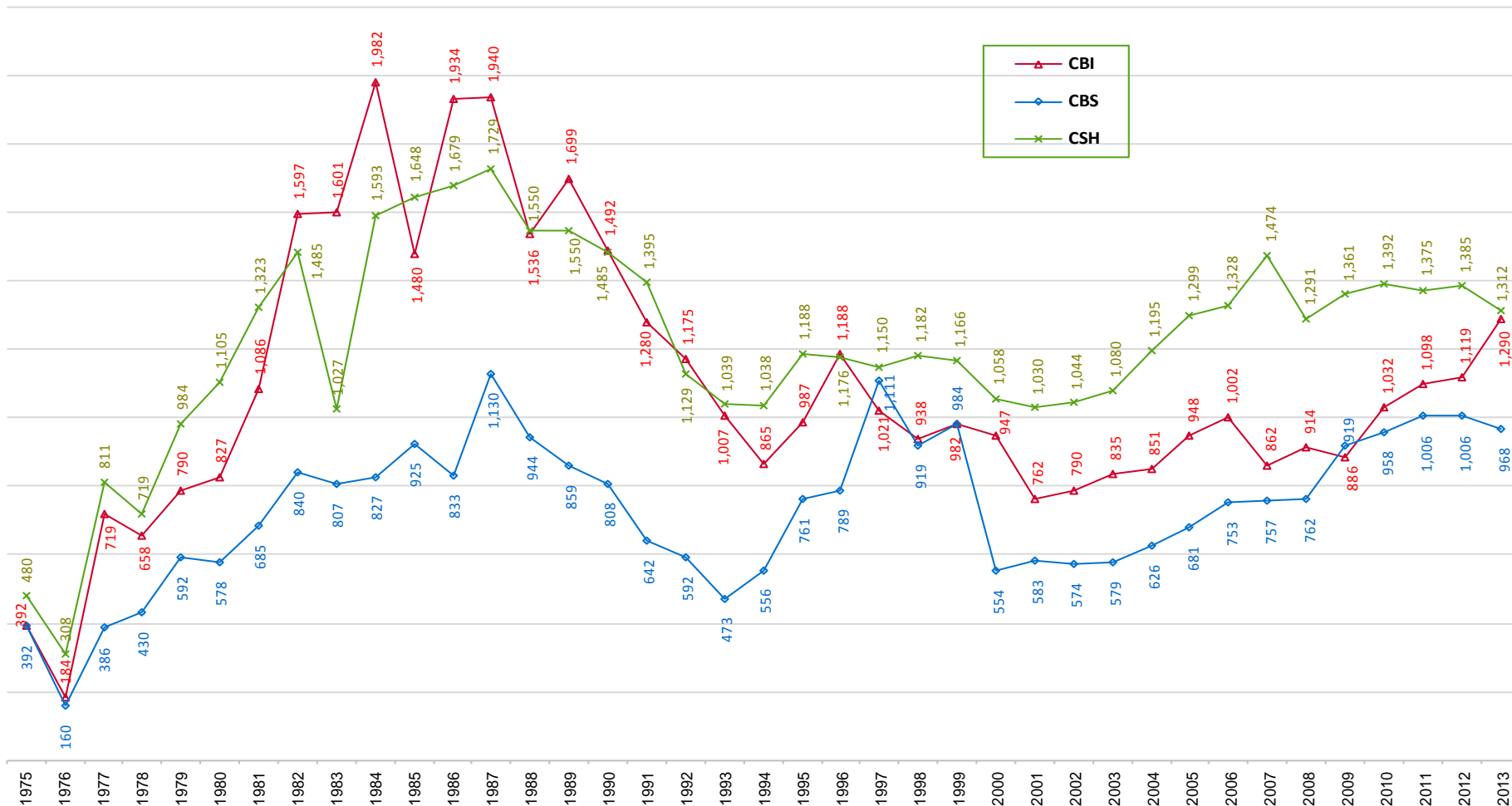
Licenciatura
Admitidos y
no admitidos



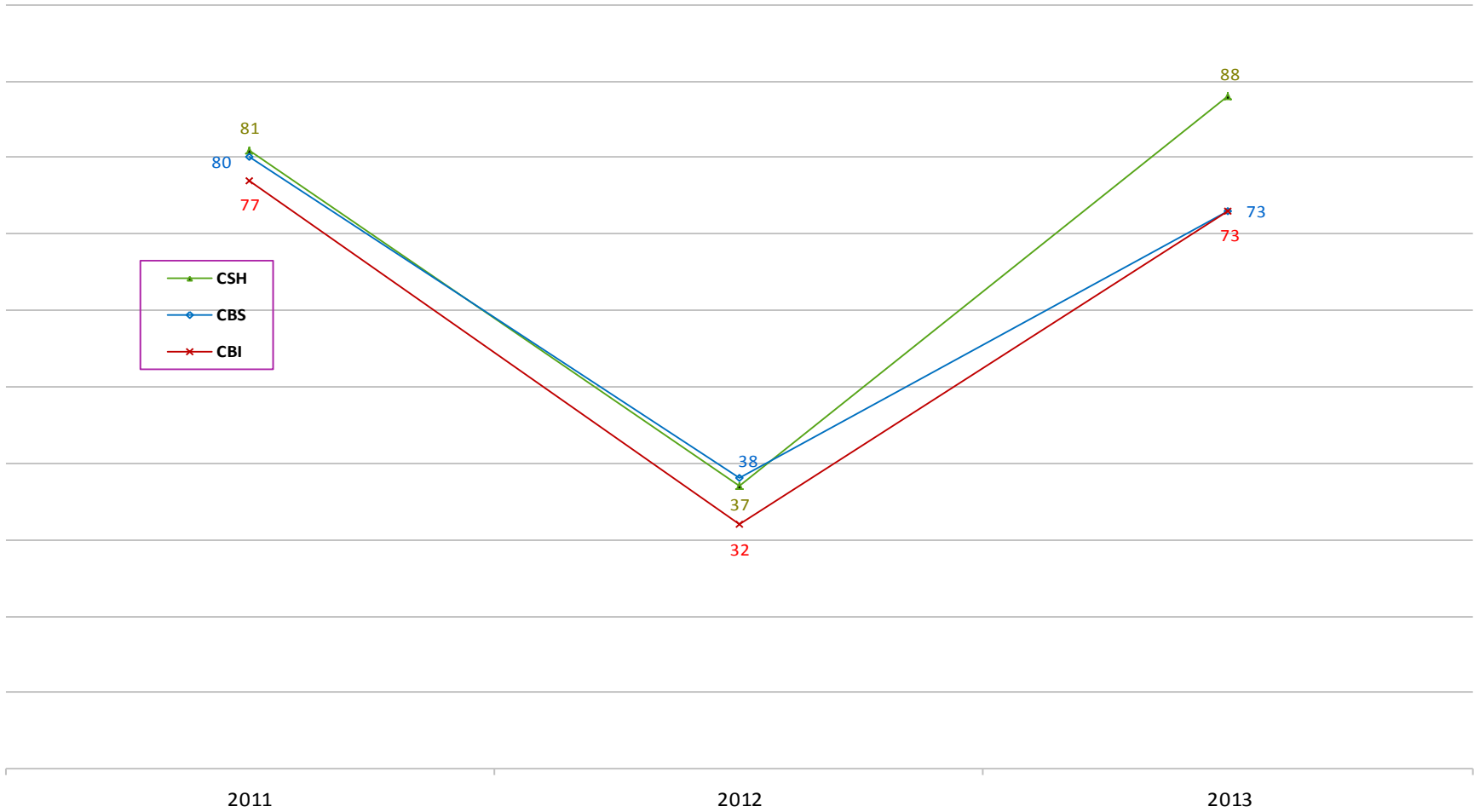
Datos de admitidos totales
A partir de 2004 se implementó la Lista Complementaria

Fuente: Departamento de Admisión. Coordinación General de Información Institucional
Dirección de Planeación.



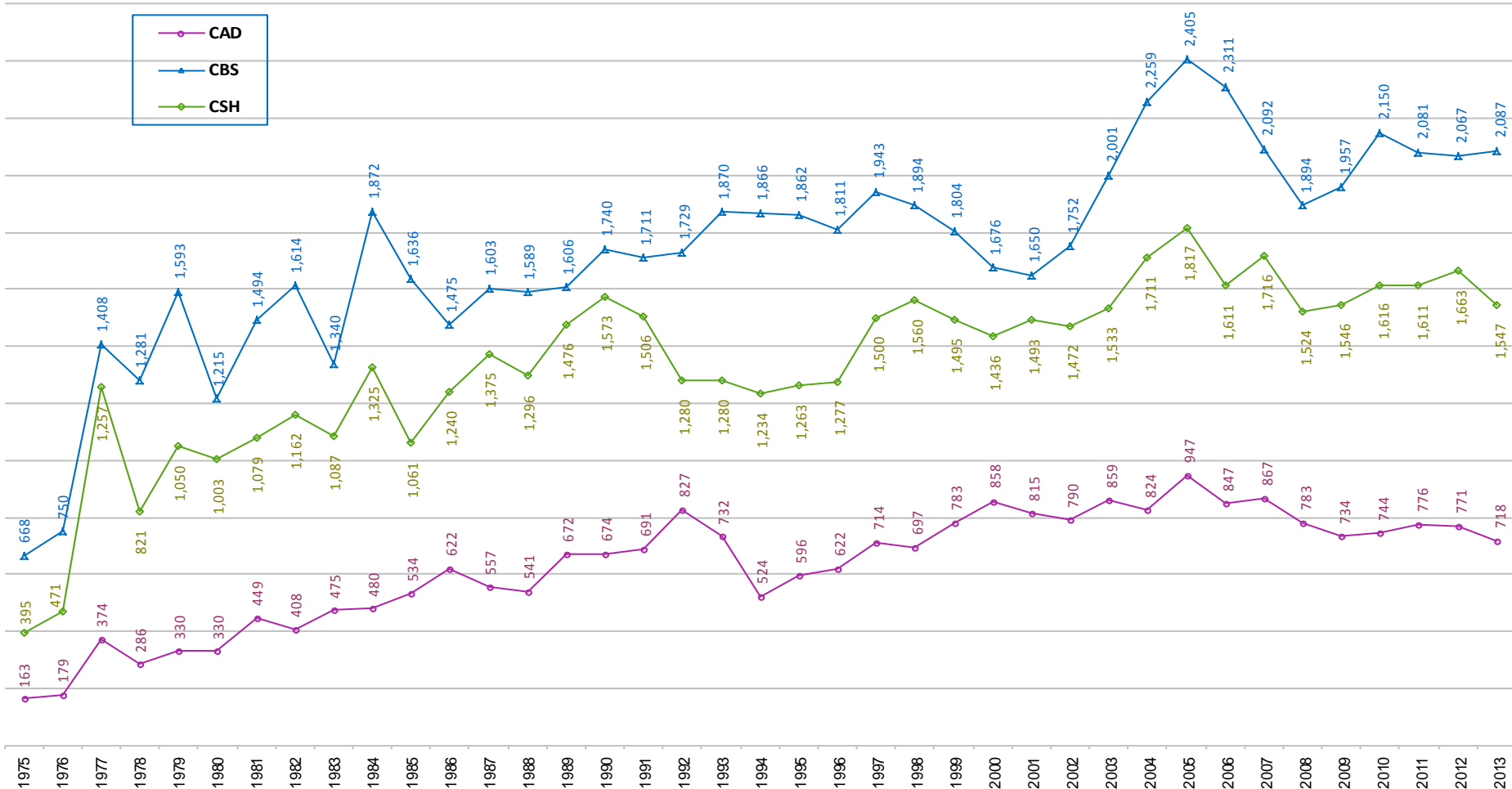


Datos de admitidos totales
A partir de 2004 se implementó la Lista Complementaria



Admitidos por Unidad y División Unidad Xochimilco 1975-2013

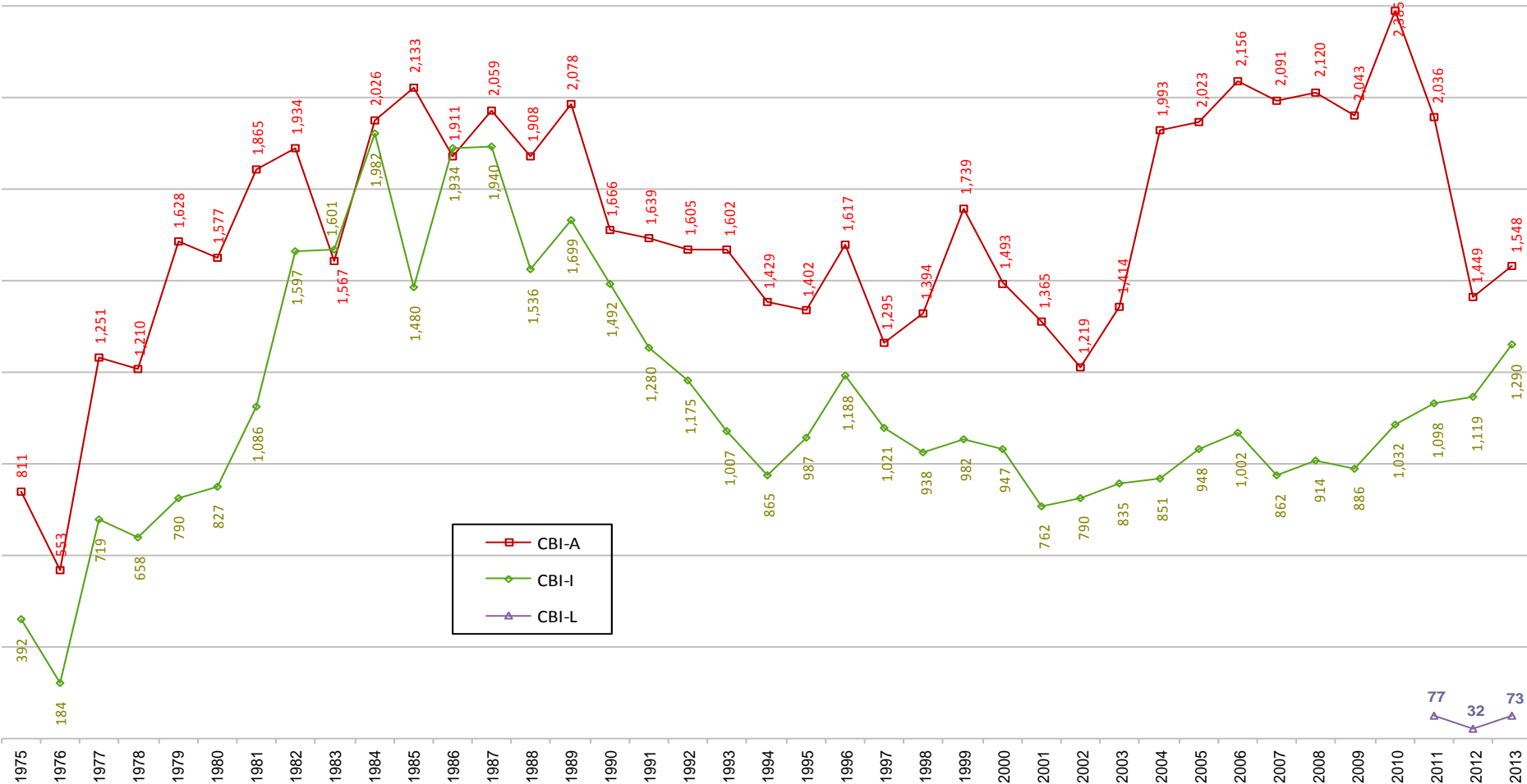
Licenciatura
Admitidos y
no admitidos



Fuente: Departamento de Admisión. Coordinación General de Información Institucional
Dirección de Planeación.

Comparativo de admitidos por División Ciencias Básicas e Ingeniería 1975-2013

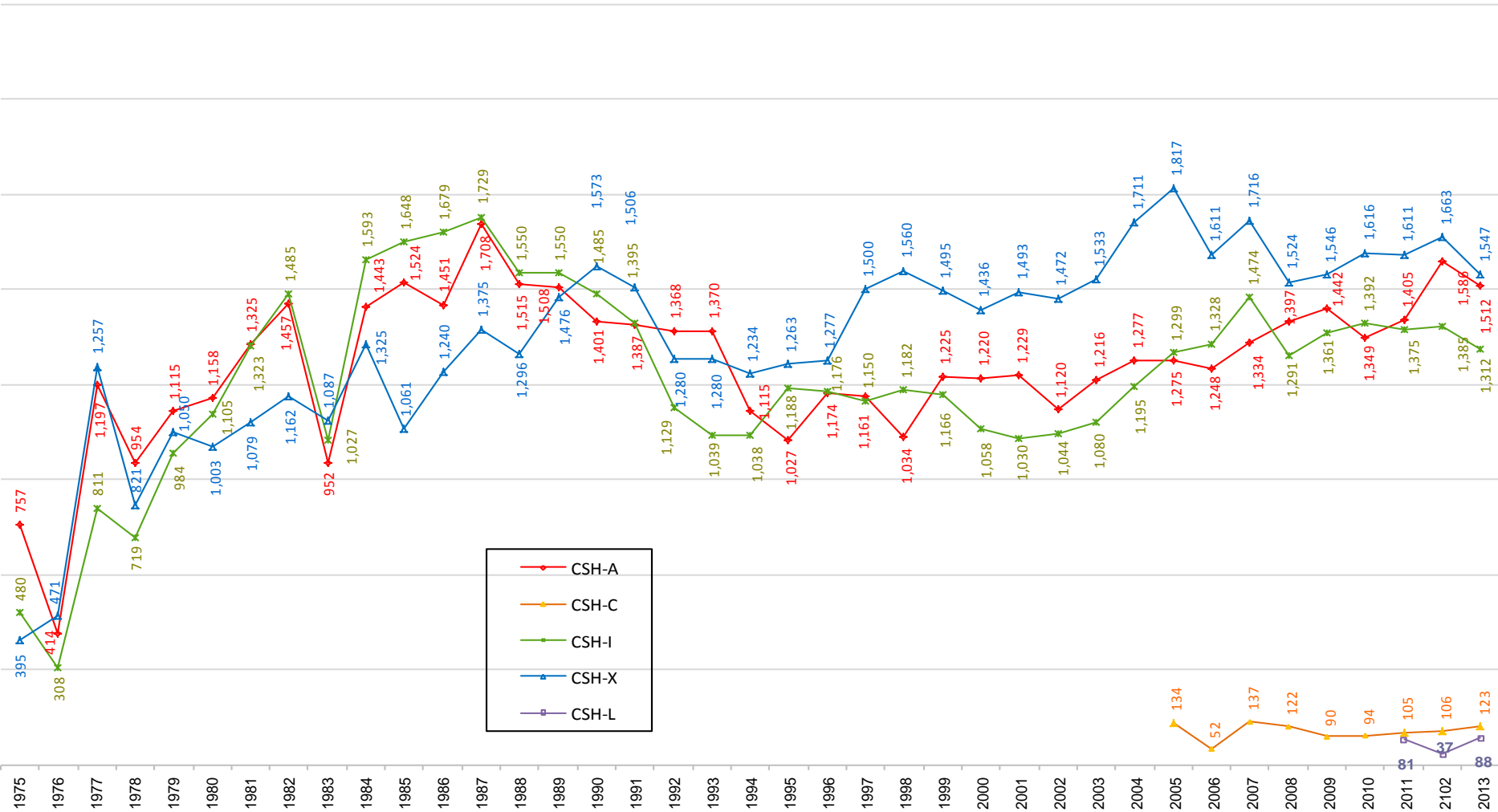
*Licenciatura
Admitidos y
no admitidos*



Fuente: Departamento de Admisión. Coordinación General de Información Institucional
Dirección de Planeación.

Comparativo de admitidos por División Ciencias Sociales y Humanidades 1975-2013

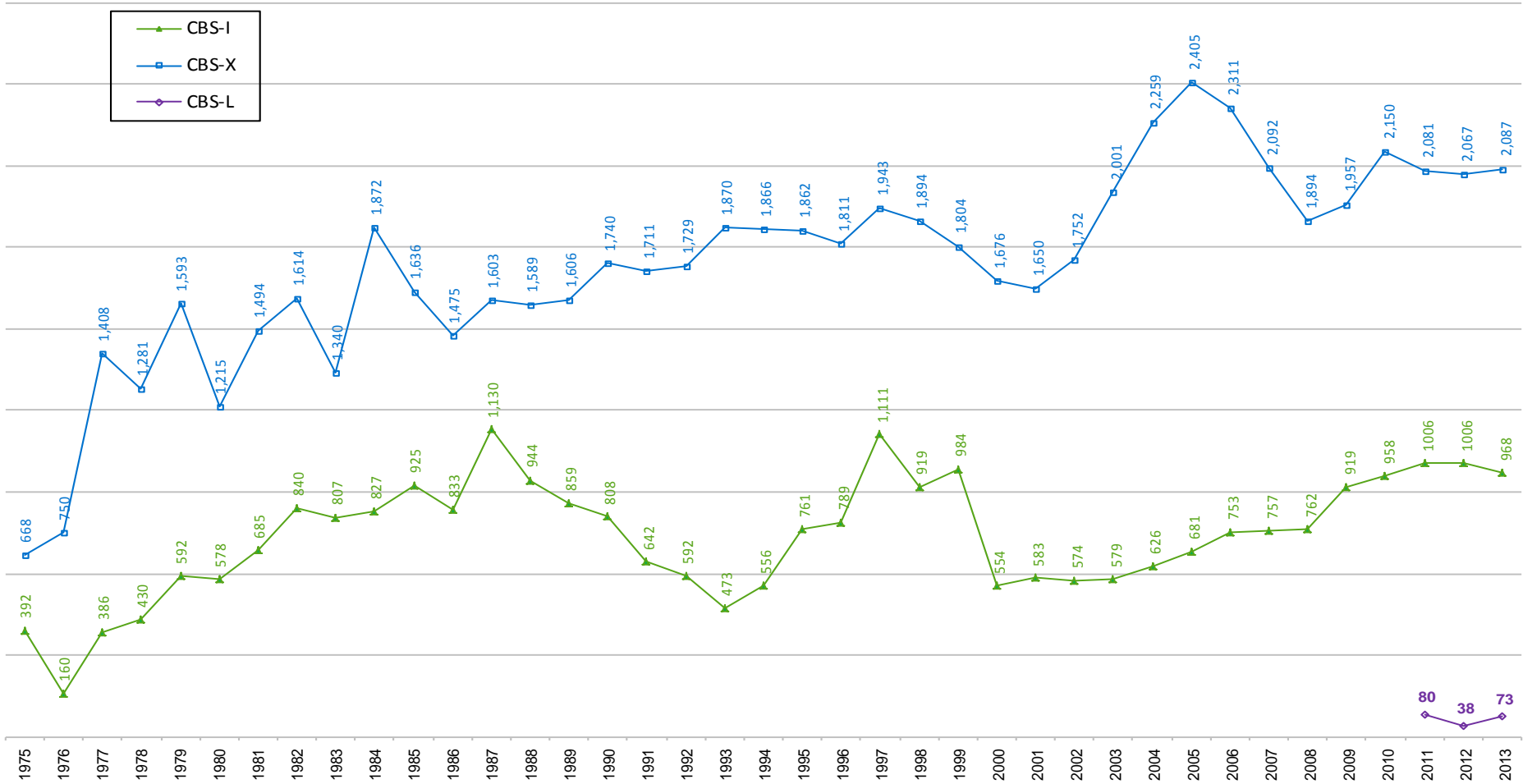
Licenciatura
Admitidos y
no admitidos



Fuente: Departamento de Admisión. Coordinación General de Información Institucional
Dirección de Planeación.

Comparativo de admitidos por División Ciencias Biológicas y de la Salud 1975-2013

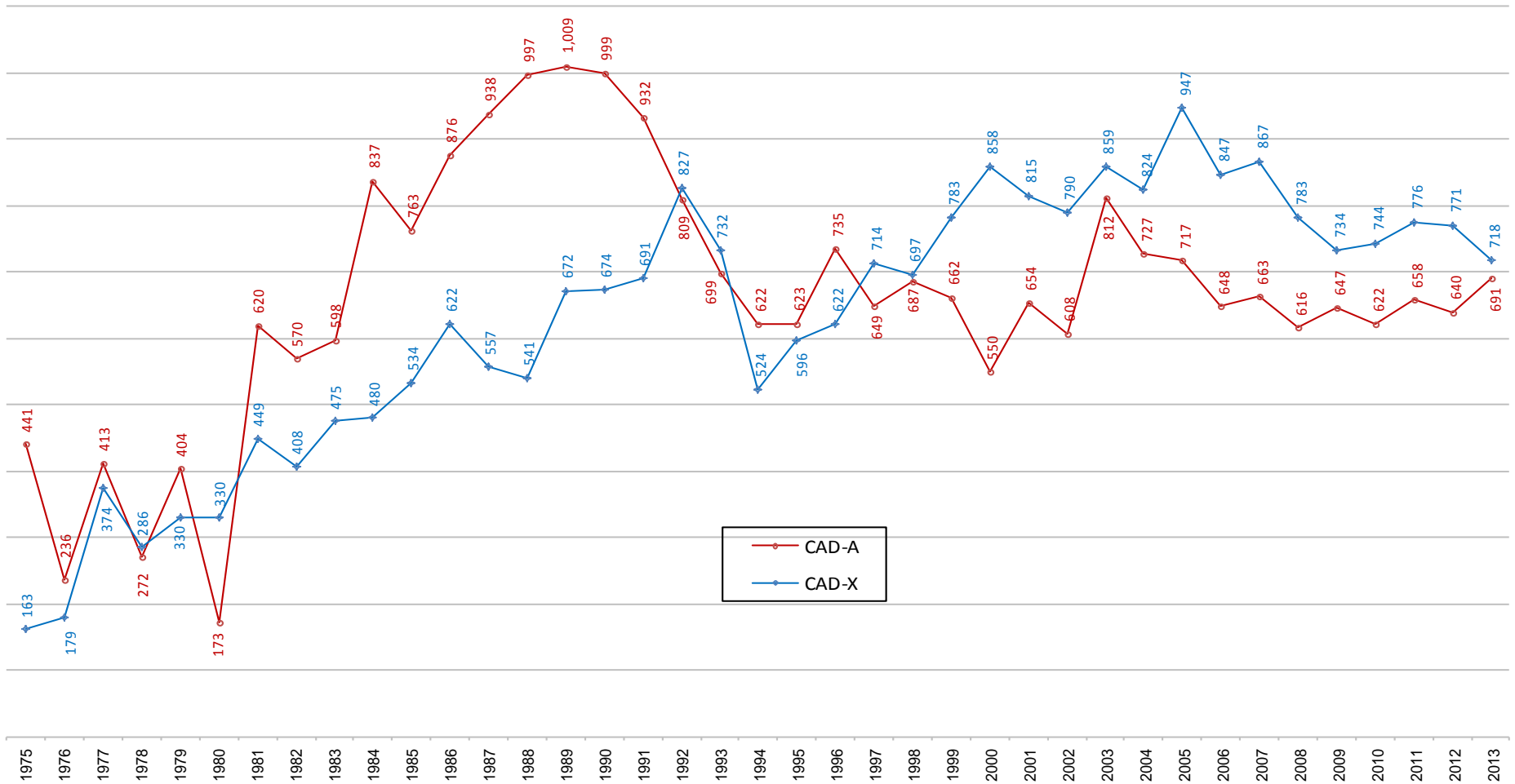
*Licenciatura
Admitidos y
no admitidos*



Fuente: Departamento de Admisión. Coordinación General de Información Institucional
Dirección de Planeación.

Comparativo de admitidos por División Ciencias y Artes para el Diseño 1975-2013

*Licenciatura
Admitidos y
no admitidos*

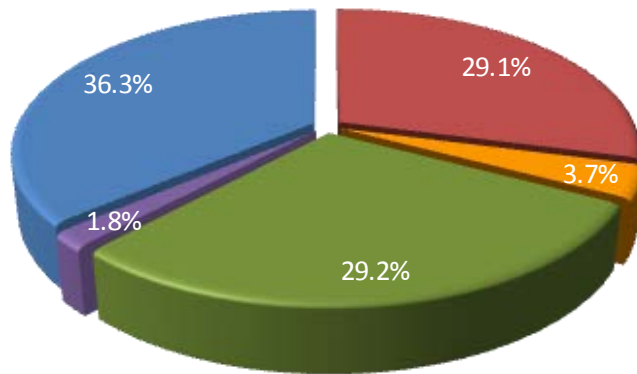


Fuente: Departamento de Admisión. Coordinación General de Información Institucional
Dirección de Planeación.

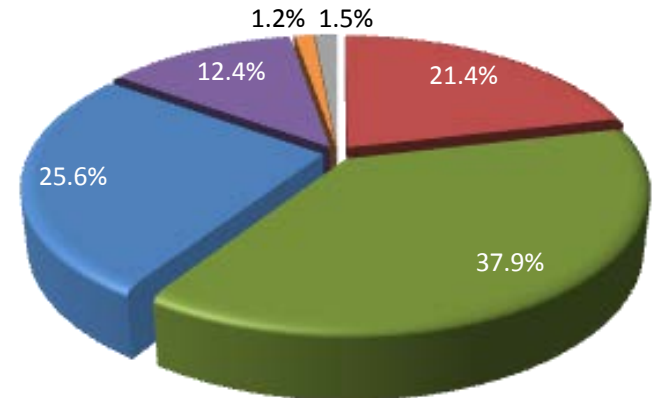
1.3
Licenciatura
Inscritos de primer ingreso

UNIDAD	DIVISIÓN	INSCRITOS DE PRIMER INGRESO 2013										
		PRIMAVERA			OTOÑO			TOTAL			%	
		Femenino	Masculino	TOTAL	Femenino	Masculino	TOTAL	Femenino	Masculino	TOTAL	Femenino	Masculino
AZCAPOTZALCO	CBI	130	416	546	141	390	531	271	806	1,077	25.2	74.8
	CSH	294	317	611	329	261	590	623	578	1,201	51.9	48.1
	CAD	123	177	300	152	135	287	275	312	587	46.8	53.2
	Subtotal	547	910	1,457	622	786	1,408	1,169	1,696	2,865	40.8	59.2
CUAJIMALPA	CSH				49	45	94	49	45	94	52.1	47.9
	CCD				50	72	122	50	72	122	41.0	59.0
	CNI				60	85	145	60	85	145	41.4	58.6
	Subtotal				159	202	361	159	202	361	44.0	56.0
IZTAPALAPA	CBI	56	171	227	240	514	754	296	685	981	30.2	69.8
	CSH	75	79	154	507	434	941	582	513	1,095	53.2	46.8
	CBS	207	175	382	274	150	424	481	325	806	59.7	40.3
	Subtotal	338	425	763	1,021	1,098	2,119	1,359	1,523	2,882	47.2	52.8
LERMA	CBI	10	16	26	11	15	26	21	31	52	40.4	59.6
	CSH	8	14	22	28	19	47	36	33	69	52.2	47.8
	CBS	14	5	19	26	10	36	40	15	55	72.7	27.3
	Subtotal	32	35	67	65	44	109	97	79	176	55.1	44.9
XOCHIMILCO	CSH	320	310	630	318	331	649	638	641	1,279	49.9	50.1
	CBS	488	358	846	550	264	814	1,038	622	1,660	62.5	37.5
	CAD	119	197	316	124	195	319	243	392	635	38.3	61.7
	Subtotal	927	865	1,792	992	790	1,782	1,919	1,655	3,574	53.7	46.3
UAM	CBI	196	603	799	392	919	1,311	588	1,522	2,110	27.9	72.1
	CSH	697	720	1,417	1,231	1,090	2,321	1,928	1,810	3,738	51.6	48.4
	CBS	709	538	1,247	850	424	1,274	1,559	962	2,521	61.8	38.2
	CAD	242	374	616	276	330	606	518	704	1,222	42.4	57.6
	CCD	0	0	0	50	72	122	50	72	122	41.0	59.0
	CNI	0	0	0	60	85	145	60	85	145	41.4	58.6
	TOTAL	1,844	2,235	4,079	2,859	2,920	5,779	4,703	5,155	9,858	47.7	52.3

UNIDAD



DIVISIÓN



PLAN DE ESTUDIOS	INSCRITOS DE PRIMER INGRESO 2013										
	PRIMAVERA			OTOÑO			TOTAL			%	
	Femenino	Masculino	TOTAL	Femenino	Masculino	TOTAL	Femenino	Masculino	TOTAL	Femenino	Masculino
Ingeniería Ambiental	33	21	54	31	26	57	64	47	111	57.7	42.3
Ingeniería Civil	11	48	59	12	42	54	23	90	113	20.4	79.6
Ingeniería Eléctrica	5	47	52	5	50	55	10	97	107	9.3	90.7
Ingeniería Física	8	45	53	14	39	53	22	84	106	20.8	79.2
Ingeniería Industrial	10	44	54	15	33	48	25	77	102	24.5	75.5
Ingeniería Mecánica	4	49	53	9	43	52	13	92	105	12.4	87.6
Ingeniería Metalúrgica	19	37	56	13	42	55	32	79	111	28.8	71.2
Ingeniería Química	32	25	57	25	25	50	57	50	107	53.3	46.7
Ingeniería Electrónica	5	50	55	4	53	57	9	103	112	8.0	92.0
Ingeniería en Computación	3	50	53	13	37	50	16	87	103	15.5	84.5
CBI	130	416	546	141	390	531	271	806	1,077	25.2	74.8
Administración	76	76	152	95	49	144	171	125	296	57.8	42.2
Derecho	105	118	223	132	89	221	237	207	444	53.4	46.6
Economía	51	67	118	42	67	109	93	134	227	41.0	59.0
Sociología	62	56	118	60	56	116	122	112	234	52.1	47.9
CSH	294	317	611	329	261	590	623	578	1,201	51.9	48.1
Arquitectura	28	70	98	40	50	90	68	120	188	36.2	63.8
Diseño de la Comunicación Gráfica	57	69	126	73	51	124	130	120	250	52.0	48.0
Diseño Industrial	38	38	76	39	34	73	77	72	149	51.7	48.3
CAD	123	177	300	152	135	287	275	312	587	46.8	53.2
TOTAL UNIDAD AZCAPOTZALCO	547	910	1,457	622	786	1,408	1,169	1,696	2,865	40.8	59.2

PLAN DE ESTUDIOS	INSCRITOS DE PRIMER INGRESO 2013				
	OTOÑO			%	
	Femenino	Masculino	TOTAL	Femenino	Masculino
Administración	18	16	34	52.9	47.1
Estudios Socioterritoriales	9	21	30	30.0	70.0
Humanidades	22	8	30	73.3	26.7
CSH	49	45	94	52.1	47.9
Diseño	19	20	39	48.7	51.3
Tecnologías y Sistemas de Información	6	32	38	15.8	84.2
Ciencias de la Comunicación	25	20	45	55.6	44.4
CCD	50	72	122	41.0	59.0
Ingeniería en Computación	9	35	44	20.5	79.5
Matemáticas Aplicadas	9	19	28	32.1	67.9
Ingeniería Biológica	15	13	28	53.6	46.4
Biología Molecular	27	18	45	60.0	40.0
CNI	60	85	145	41.4	58.6
TOTAL UNIDAD CUAJIMALPA	159	202	361	44.0	56.0

PLAN DE ESTUDIOS	INSCRITOS DE PRIMER INGRESO 2013										
	PRIMAVERA			OTOÑO			TOTAL			%	
	Femenino	Masculino	TOTAL	Femenino	Masculino	TOTAL	Femenino	Masculino	TOTAL	Femenino	Masculino
Ingeniería Biomédica			0	46	82	128	46	82	128	35.9	64.1
Ingeniería Hidrológica			0	13	17	30	13	17	30	43.3	56.7
Ingeniería Química	25	42	67	38	42	80	63	84	147	42.9	57.1
Ingeniería en Energía	6	75	81	6	50	56	12	125	137	8.8	91.2
Física	11	41	52	13	51	64	24	92	116	20.7	79.3
Ingeniería Electrónica			0	14	102	116	14	102	116	12.1	87.9
Matemáticas			0	44	45	89	44	45	89	49.4	50.6
Química	14	13	27	32	21	53	46	34	80	57.5	42.5
Computación			0	34	104	138	34	104	138	24.6	75.4
CBI	56	171	227	240	514	754	296	685	981	30.2	69.8
Administración	42	48	90	67	51	118	109	99	208	52.4	47.6
Antropología Social			0	33	27	60	33	27	60	55.0	45.0
Letras Hispánicas			0	32	31	63	32	31	63	50.8	49.2
Filosofía			0	27	54	81	27	54	81	33.3	66.7
Economía			0	57	60	117	57	60	117	48.7	51.3
Sociología			0	74	28	102	74	28	102	72.5	27.5
Historia			0	34	46	80	34	46	80	42.5	57.5
Lingüística			0	33	22	55	33	22	55	60.0	40.0
Ciencia Política			0	50	49	99	50	49	99	50.5	49.5
Psicología Social	33	31	64	74	46	120	107	77	184	58.2	41.8
Geografía Humana			0	26	20	46	26	20	46	56.5	43.5
CSH	75	79	154	507	434	941	582	513	1,095	53.2	46.8
Biología	39	25	64	43	22	65	82	47	129	63.6	36.4
Biología Experimental	36	31	67	35	22	57	71	53	124	57.3	42.7
Hidrobiología	27	23	50	38	22	60	65	45	110	59.1	40.9
Producción Animal	18	21	39	32	17	49	50	38	88	56.8	43.2
Ingeniería Bioquímica Industrial	33	44	77	62	33	95	95	77	172	55.2	44.8
Ingeniería de los Alimentos	54	31	85	64	34	98	118	65	183	64.5	35.5
CBS	207	175	382	274	150	424	481	325	806	59.7	40.3
TOTAL UNIDAD IZTAPALAPA	338	425	763	1,021	1,098	2,119	1,359	1,523	2,882	47.2	52.8

PLAN DE ESTUDIOS	INSCRITOS DE PRIMER INGRESO 2013										
	PRIMAVERA			OTOÑO			TOTAL			%	
	Femenino	Masculino	TOTAL	Femenino	Masculino	TOTAL	Femenino	Masculino	TOTAL	Femenino	Masculino
Ingeniería en Recursos Hídricos	10	16	26	11	15	26	21	31	52	40.4	59.6
CBI	10	16	26	11	15	26	21	31	52	40.4	59.6
Políticas Públicas	8	14	22	19	10	29	27	24	51	52.9	47.1
Arte y Comunicación Digitales				9	9	18	9	9	18	50.0	50.0
CSH	8	14	22	28	19	47	36	33	69	52.2	47.8
Biología Ambiental	14	5	19	26	10	36	40	15	55	72.7	27.3
CBS	14	5	19	26	10	36	40	15	55	72.7	27.3
TOTAL UNIDAD LERMA	32	35	67	65	44	109	97	79	176	55.1	44.9

PLAN DE ESTUDIOS	INSCRITOS DE PRIMER INGRESO 2013										
	PRIMAVERA			OTOÑO			TOTAL			%	
	Femenino	Masculino	TOTAL	Femenino	Masculino	TOTAL	Femenino	Masculino	TOTAL	Femenino	Masculino
Administración	50	56	106	58	51	109	108	107	215	50.2	49.8
Comunicación Social	58	50	108	63	48	111	121	98	219	55.3	44.7
Economía	37	64	101	44	61	105	81	125	206	39.3	60.7
Psicología	97	79	176	88	91	179	185	170	355	52.1	47.9
Sociología	58	41	99	47	55	102	105	96	201	52.2	47.8
Política y Gestión Social	20	20	40	18	25	43	38	45	83	45.8	54.2
CSH	320	310	630	318	331	649	638	641	1,279	49.9	50.1
Biología	64	44	108	69	35	104	133	79	212	62.7	37.3
Enfermería	53	19	72	54	10	64	107	29	136	78.7	21.3
Estomatología	59	30	89	59	20	79	118	50	168	70.2	29.8
Química Farmacéutica Biológica	79	68	147	85	61	146	164	129	293	56.0	44.0
Medicina Veterinaria y Zootecnia	79	57	136	95	44	139	174	101	275	63.3	36.7
Agronomía	51	60	111	68	44	112	119	104	223	53.4	46.6
Medicina	47	60	107	59	38	97	106	98	204	52.0	48.0
Nutrición Humana	56	20	76	61	12	73	117	32	149	78.5	21.5
CBS	488	358	846	550	264	814	1,038	622	1,660	62.5	37.5
Arquitectura	50	86	136	40	90	130	90	176	266	33.8	66.2
Diseño de la Comunicación Gráfica	25	35	60	26	38	64	51	73	124	41.1	58.9
Diseño Industrial	23	36	59	33	30	63	56	66	122	45.9	54.1
Planeación Territorial	21	40	61	25	37	62	46	77	123	37.4	62.6
CAD	119	197	316	124	195	319	243	392	635	38.3	61.7
TOTAL UNIDAD XOCHIMILCO	927	865	1,792	992	790	1,782	1,919	1,655	3,574	53.7	46.3

UNIDAD	INSCRITOS DE PRIMER INGRESO POR EDAD 2013						
	17 ó menos	18	19	20	21 a 23	24 ó más	TOTAL
AZCAPOTZALCO	197 6.9%	856 29.9%	572 20.0%	332 11.6%	549 19.2%	359 12.5%	2,865 100.0%
CUAJIMALPA	25 6.9%	100 27.7%	55 15.2%	47 13.0%	78 21.6%	56 15.5%	361 100.0%
IZTAPALAPA	239 8.3%	952 33.0%	497 17.2%	333 11.6%	514 17.8%	347 12.0%	2,882 100.0%
LERMA	19 10.8%	58 33.0%	28 15.9%	19 10.8%	28 15.9%	24 13.6%	176 100.0%
XOCHIMILCO	157 4.4%	946 26.5%	757 21.2%	526 14.7%	755 21.1%	433 12.1%	3,574 100.0%
UAM	637 6.5%	2,912 29.5%	1,909 19.4%	1,257 12.8%	1,924 19.5%	1,219 12.4%	9,858 100.0%

1.3
Licenciatura
Inscritos de primer ingreso
Lista complementaria

**Lista complementaria*
por periodo de inscripción
según Unidad y División 2013**

Licenciatura
Inscritos de primer
ingreso

UNIDAD	UNIDAD	PRIMAVERA			OTOÑO			TOTAL 2013		
		Admitidos Lista Complementaria	Inscritos	No inscritos	Admitidos Lista Complementaria	Inscritos	No inscritos	Admitidos Lista Complementaria	Inscritos	No inscritos
AZCAPOTZALCO	CBI	0		0	164	66	98	164	66	98
	CSH	30		30	110	55	55	140	55	85
	CAD	13		13	42	25	17	55	25	30
	Subtotal	43	0	43	316	146	462	359	146	213
CUAJIMALPA	CSH				30	21	9	30	21	9
	CCD				15	8	7	15	8	7
	CNI				34	15	19	34	15	19
	Subtotal	0	0	0	79	44	123	79	44	35
IZTAPALAPA	CBI	33	18	15	101	48	53	134	66	68
	CSH	5	4	1	64	41	23	69	45	24
	CBS	86	54	32	63	46	17	149	100	49
	Subtotal	124	76	48	228	135	363	352	211	141
LERMA	CBI				6	1	5	6	1	5
	CSH				9	6	3	9	6	3
	CBS				7	4	3	7	4	3
	Subtotal	0	0	0	22	11	33	22	11	11
XOCHIMILCO	CSH	44	35	9	108	71	37	152	106	46
	CBS	49	37	12	156	90	66	205	127	78
	CAD	19	17	2	50	35	15	69	52	17
	Subtotal	112	89	23	314	196	510	426	285	141
UAM	CBI	33	18	15	271	115	156	304	133	171
	CSH	79	39	40	321	194	127	400	233	167
	CBS	135	91	44	226	140	86	361	231	130
	CAD	32	17	15	92	60	32	124	77	47
	CCD	0	0	0	15	8	7	15	8	7
	CNI	0	0	0	34	15	19	34	15	19
	TOTAL	279	165	114	959	532	427	1,238	697	541

*La lista complementaria tiene el propósito de cubrir los lugares disponibles de los aspirantes seleccionados que no se presentaron a inscripción en las fechas establecidas.

UNIDAD	DIVISIÓN	PRIMAVERA			OTOÑO			TOTAL			%	
		Femenino	Masculino	TOTAL	Femenino	Masculino	TOTAL	Femenino	Masculino	TOTAL	Femenino	Masculino
AZCAPOTZALCO	CBI	0	0	0	16	50	66	16	50	66	24.2	75.8
	CSH	0	0	0	27	28	55	27	28	55	49.1	50.9
	CAD	0	0	0	13	12	25	13	12	25	52.0	48.0
	Subtotal	0	0	0	56	90	146	56	90	146	38.4	61.6
CUAJIMALPA	CSH			0	12	9	21	12	9	21	57.1	42.9
	CCD			0	2	6	8	2	6	8	25.0	75.0
	CNI			0	6	9	15	6	9	15	40.0	60.0
	Subtotal	0	0	0	20	24	44	20	24	44	45.5	54.5
IZTAPALAPA	CBI	4	14	18	13	35	48	17	49	66	25.8	74.2
	CSH	2	2	4	25	16	41	27	18	45	60.0	40.0
	CBS	30	24	54	32	14	46	62	38	100	62.0	38.0
	Subtotal	36	40	76	70	65	135	106	105	211	50.2	49.8
LERMA	CBI			0	1	0	1	1	0	1	100.0	0.0
	CSH			0	3	3	6	3	3	6	50.0	50.0
	CBS			0	3	1	4	3	1	4	75.0	25.0
	Subtotal	0	0	0	7	4	11	7	4	11	63.6	36.4
XOCHIMILCO	CSH	21	14	35	38	33	71	59	47	106	55.7	44.3
	CBS	20	17	37	60	30	90	80	47	127	63.0	37.0
	CAD	8	9	17	15	20	35	23	29	52	44.2	55.8
	Subtotal	49	40	89	113	83	196	162	123	285	56.8	43.2
UAM	CBI	4	14	18	30	85	115	33	99	133	24.8	74.4
	CSH	23	16	39	105	89	194	125	102	233	53.6	43.8
	CBS	50	41	91	95	45	140	142	85	231	61.5	36.8
	CAD	8	9	17	28	32	60	36	41	77	46.8	53.2
	CCD	0	0	0	2	6	8	2	6	8	25.0	75.0
	CNI	0	0	0	6	9	15	6	9	15	40.0	60.0
	TOTAL	85	80	165	266	266	532	344	342	697	49.4	49.1

*La lista complementaria tiene el propósito de cubrir los lugares disponibles de los aspirantes seleccionados que no se presentaron a inscripción en las fechas establecidas.

PLAN DE ESTUDIOS	PRIMAVERA			OTOÑO			TOTAL			%	
	Femenino	Masculino	TOTAL	Femenino	Masculino	TOTAL	Femenino	Masculino	TOTAL	Femenino	Masculino
Ingeniería Ambiental			0	2	3	5	2	3	5	40.0	60.0
Ingeniería Civil			0		8	8	0	8	8	0.0	100.0
Ingeniería Eléctrica			0	2	5	7	2	5	7	28.6	71.4
Ingeniería Física			0		4	4	0	4	4	0.0	100.0
Ingeniería Industrial			0	4	6	10	4	6	10	40.0	60.0
Ingeniería Mecánica			0	2	5	7	2	5	7	28.6	71.4
Ingeniería Metalúrgica			0	3	5	8	3	5	8	37.5	62.5
Ingeniería Química				1	3	4	1	3	4	25.0	75.0
Ingeniería Electrónica			0	1	8	9	1	8	9	11.1	88.9
Ingeniería en Computación			0	1	3	4	1	3	4	25.0	75.0
CBI	0	0	0	16	50	66	16	50	66	24.2	75.8
Administración			0	11	5	16	11	5	16	68.8	31.3
Derecho			0	11	9	20	11	9	20	55.0	45.0
Economía			0	4	10	14	4	10	14	28.6	71.4
Sociología			0	1	4	5	1	4	5	20.0	80.0
CSH	0	0	0	27	28	55	27	28	55	49.1	50.9
Arquitectura			0	3	2	5	3	2	5	60.0	40.0
Diseño de la Comunicación Gráfica			0	7	7	14	7	7	14	50.0	50.0
Diseño Industrial			0	3	3	6	3	3	6	50.0	50.0
CAD	0	0	0	13	12	25	13	12	25	52.0	48.0
TOTAL UNIDAD AZCAPOTZALCO	0	0	0	56	90	146	56	90	146	38.4	61.6

*La lista complementaria tiene el propósito de cubrir los lugares disponibles de los aspirantes seleccionados que no se presentaron a inscripción en las fechas establecidas.

PLAN DE ESTUDIOS	OTOÑO			TOTAL			%	
	Femenino	Masculino	TOTAL	Femenino	Masculino	TOTAL	Femenino	Masculino
Administración	5	4	9	5	4	9	55.6	44.4
Estudios Socioterritoriales	3	4	7	3	4	7	42.9	57.1
Humanidades	4	1	5	4	1	5	80.0	20.0
CSH	12	9	21	12	9	21	57.1	42.9
Diseño	2	1	3	2	1	3	66.7	33.3
Tecnologías y Sistemas de Información		4	4		4	4	0.0	100.0
Ciencias de la Comunicación		1	1		1	1	0.0	100.0
CCD	2	6	8	2	6	8	25.0	75.0
Ingeniería en Computación	1	2	3	1	2	3	33.3	66.7
Matemáticas Aplicadas		1	1		1	1	0.0	100.0
Ingeniería Biológica	3	2	5	3	2	5	60.0	40.0
Biología Molecular	2	4	6	2	4	6	33.3	66.7
CNI	6	9	15	6	9	15	40.0	60.0
TOTAL UNIDAD CUAJIMALPA	20	24	44	20	24	44	45.5	54.5

*La lista complementaria tiene el propósito de cubrir los lugares disponibles de los aspirantes seleccionados que no se presentaron a inscripción en las fechas establecidas.

Inscritos de primer ingreso de lista complementaria*
según género y plan de estudios
Unidad Iztapalapa 2013

Licenciatura
Inscritos de primer
ingreso

PLAN DE ESTUDIOS	PRIMAVERA			OTOÑO			TOTAL			%	
	Femenino	Masculino	TOTAL	Femenino	Masculino	TOTAL	Femenino	Masculino	TOTAL	Femenino	Masculino
Ingeniería Biomédica				1	9	10	1	9	10	10.0	90.0
Ingeniería Hidrológica					1	1	0	1	1	0.0	100.0
Ingeniería Química	2	4	6			0	2	4	6	33.3	66.7
Ingeniería en Energía		7	7		3	3	0	10	10	0.0	100.0
Física		2	2	4	8	12	4	10	14	28.6	71.4
Ingeniería Electrónica				1	7	8	1	7	8	12.5	87.5
Matemáticas				3	2	5	3	2	5	60.0	40.0
Química	2	1	3	2	2	4	4	3	7	57.1	42.9
Computación				2	3	5	2	3	5	40.0	60.0
CBI	4	14	18	13	35	48	17	49	66	25.8	74.2
Administración	2	2	4	3	4	7	5	6	11	45.5	54.5
Antropología Social				3		3	3	0	3	100.0	0.0
Letras Hispánicas				2	1	3	2	1	3	66.7	33.3
Filosofía						0	0	0	0		
Economía				1	3	4	1	3	4	25.0	75.0
Sociología						0	0	0	0		
Historia				1	2	3	1	2	3	33.3	66.7
Lingüística				3		3	3	0	3	100.0	0.0
Ciencia Política				4	4	8	4	4	8	50.0	50.0
Psicología Social				4	2	6	4	2	6	66.7	33.3
Geografía Humana				4		4	4	0	4	100.0	0.0
CSH	2	2	4	25	16	41	27	18	45	60.0	40.0
Biología	1	2	3	4	1	5	5	3	8	62.5	37.5
Biología Experimental				4		4	4	0	4	100.0	0.0
Hidrobiología	2		2	7	4	11	9	4	13	69.2	30.8
Producción Animal	3	4	7	7	2	9	10	6	16	62.5	37.5
Ingeniería Bioquímica Industrial	10	9	19	5	4	9	15	13	28	53.6	46.4
Ingeniería de los Alimentos	14	9	23	5	3	8	19	12	31	61.3	38.7
CBS	30	24	54	32	14	46	62	38	100	62.0	38.0
TOTAL UNIDAD IZTAPALAPA	36	40	76	70	65	135	106	105	211	50.2	49.8

*La lista complementaria tiene el propósito de cubrir los lugares disponibles de los aspirantes seleccionados que no se presentaron a inscripción en las fechas establecidas.

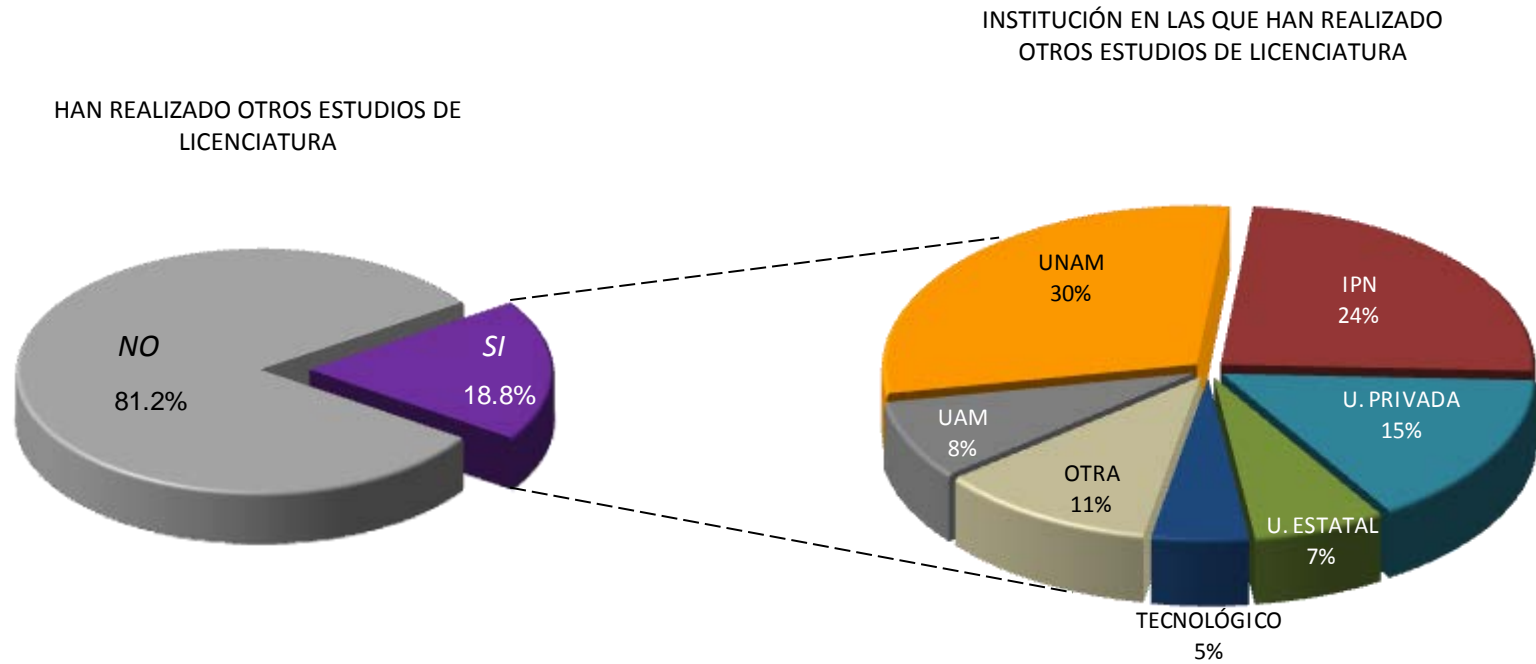
PLAN DE ESTUDIOS	INSCRITOS DE PRIMER INGRESO 2013										
	PRIMAVERA			OTOÑO			TOTAL			%	
	Femenino	Masculino	TOTAL	Femenino	Masculino	TOTAL	Femenino	Masculino	TOTAL	Femenino	Masculino
Ingeniería en Recursos Hídricos			0	1		1	1	0	1	100.0	0.0
CBI	0	0	0	1	0	1	1	0	1	100.0	0.0
Políticas Públicas			0	2	1	3	2	1	3	66.7	33.3
Arte y Comunicación Digitales				1	2	3	1	2	3	33.3	66.7
CSH	0	0	0	3	3	6	3	3	6	50.0	50.0
Biología Ambiental			0	3	1	4	3	1	4	75.0	25.0
CBS	0	0	0	3	1	4	3	1	4	75.0	25.0
TOTAL UNIDAD LERMA	0	0	0	7	4	11	7	4	11	63.6	36.4

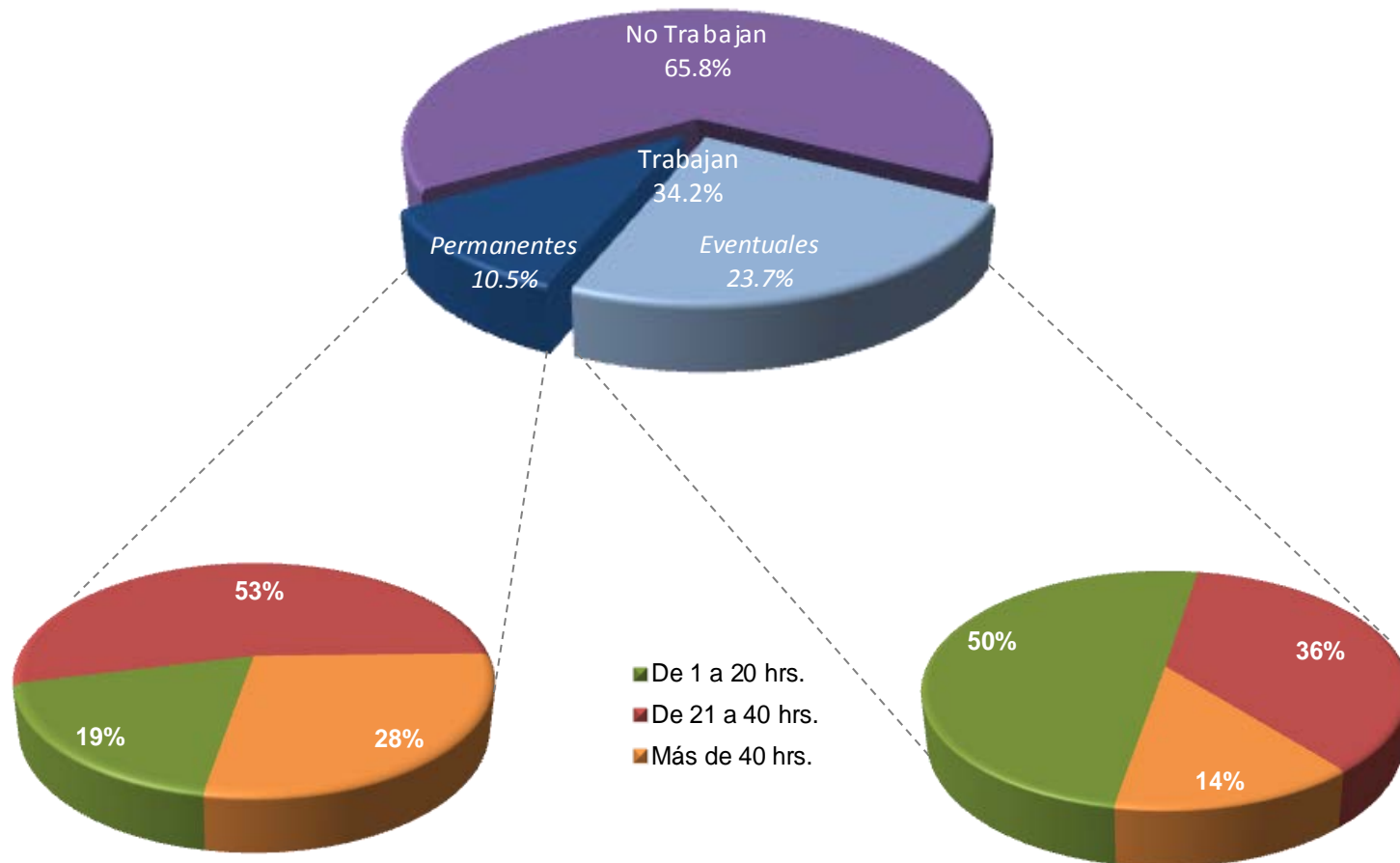
*La lista complementaria tiene el propósito de cubrir los lugares disponibles de los aspirantes seleccionados que no se presentaron a inscripción en las fechas establecidas.

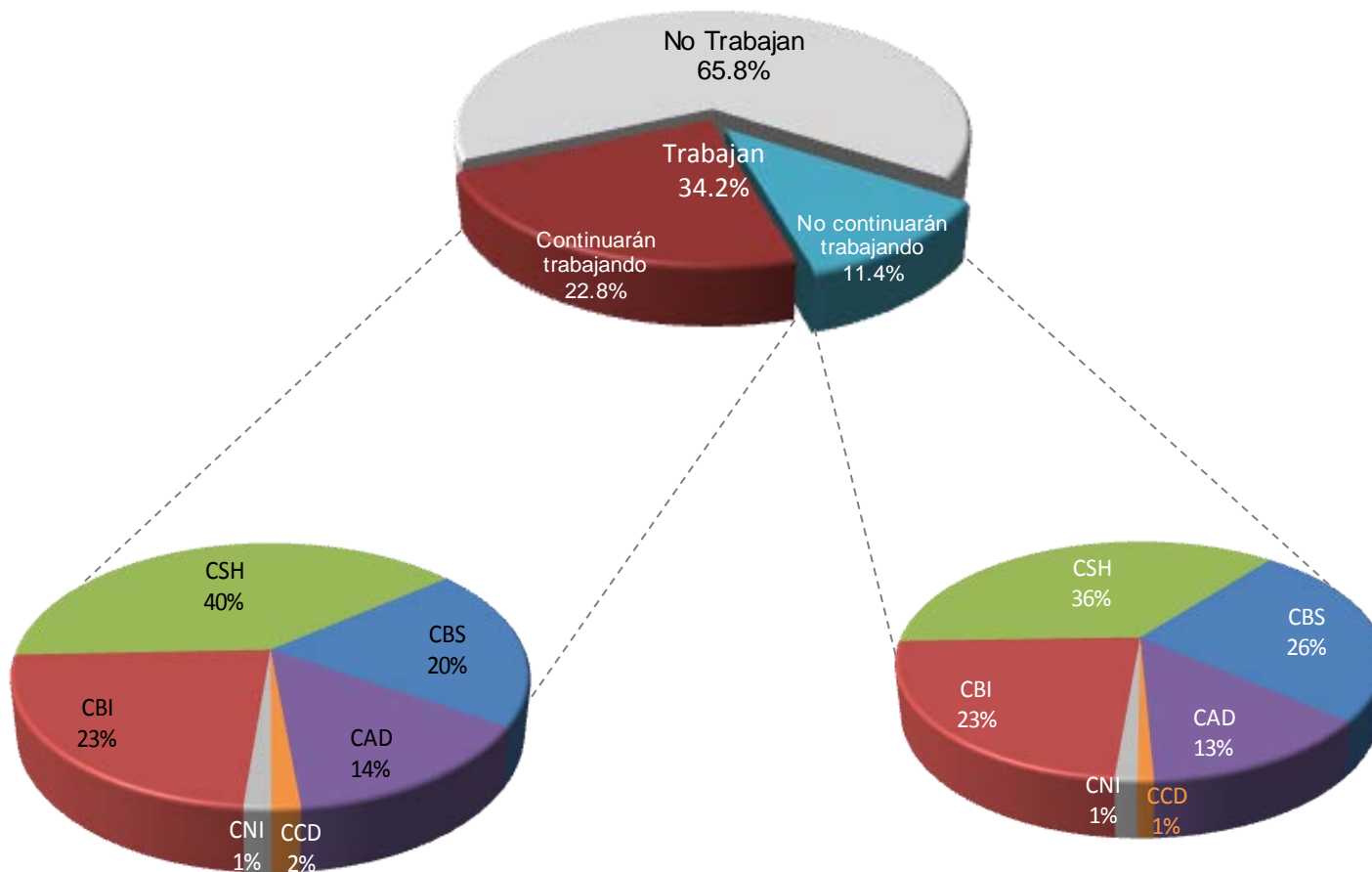
PLAN DE ESTUDIOS	PRIMAVERA			OTOÑO			TOTAL			%	
	Femenino	Masculino	TOTAL	Femenino	Masculino	TOTAL	Femenino	Masculino	TOTAL	Femenino	Masculino
Administración	4	8	12	10	8	18	14	16	30	46.7	53.3
Comunicación Social	5	1	6	2	2	4	7	3	10	70.0	30.0
Economía	2	2	4	8	10	18	10	12	22	45.5	54.5
Psicología	6	3	9	8	4	12	14	7	21	66.7	33.3
Sociología	4		4	7	6	13	11	6	17	64.7	35.3
Política y Gestión Social				3	3	6	3	3	6	50.0	50.0
CSH	21	14	35	38	33	71	59	47	106	55.7	44.3
Biología				10	2	12	10	2	12	83.3	16.7
Enfermería				5	3	8	5	3	8	62.5	37.5
Estomatología	3	1	4	4	2	6	7	3	10	70.0	30.0
Química Farmacéutica Biológica	6	4	10	10	9	19	16	13	29	55.2	44.8
Medicina Veterinaria y Zootecnia	5	6	11	8	4	12	13	10	23	56.5	43.5
Agronomía	4	3	7	7	3	10	11	6	17	64.7	35.3
Medicina	1	2	3	12	7	19	13	9	22	59.1	40.9
Nutrición Humana	1	1	2	4		4	5	1	6	83.3	16.7
CBS	20	17	37	60	30	90	80	47	127	63.0	37.0
Arquitectura	4	7	11	5	8	13	9	15	24	37.5	62.5
Diseño de la Comunicación Gráfica	2		2	4	5	9	6	5	11	54.5	45.5
Diseño Industrial	1	1	2	4	3	7	5	4	9	55.6	44.4
Planeación Territorial	1	1	2	2	4	6	3	5	8	37.5	62.5
CAD	8	9	17	15	20	35	23	29	52	44.2	55.8
TOTAL UNIDAD XOCHIMILCO	49	40	89	113	83	196	162	123	285	56.8	43.2

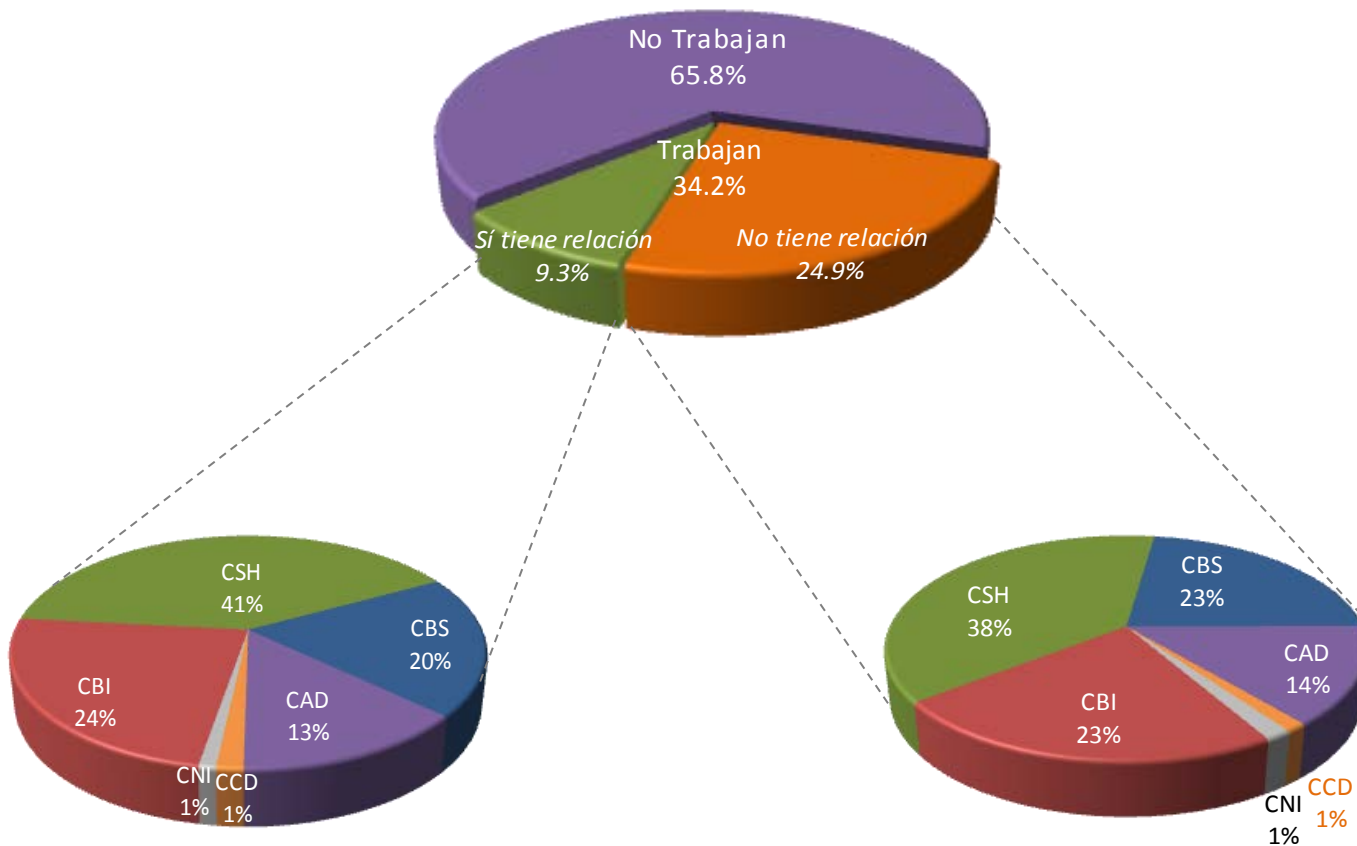
*La lista complementaria tiene el propósito de cubrir los lugares disponibles de los aspirantes seleccionados que no se presentaron a inscripción en las fechas establecidas.

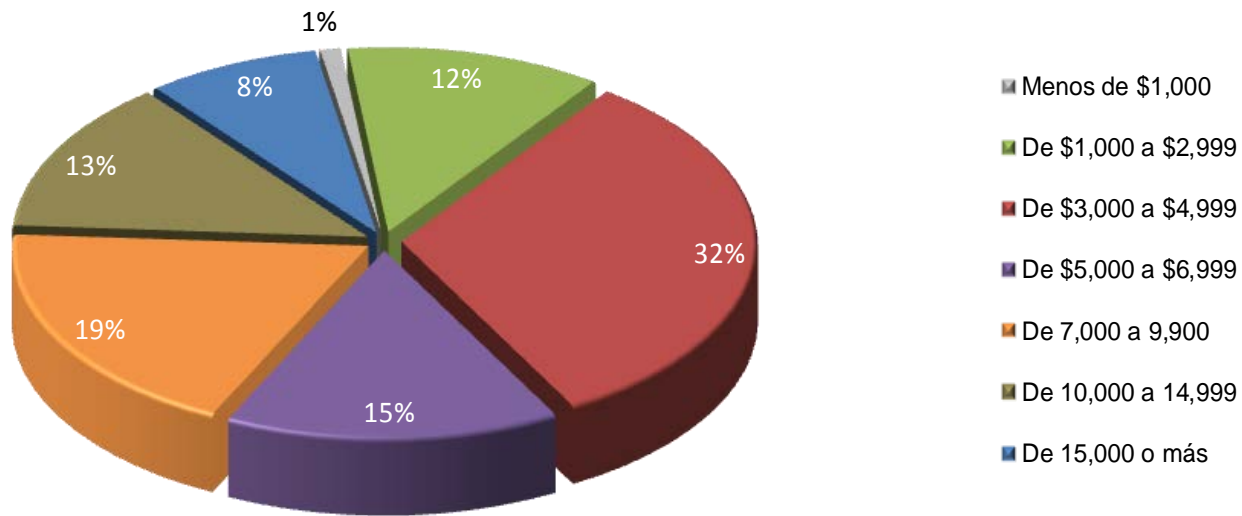
Datos socioeconómicos Inscritos de Primer ingreso



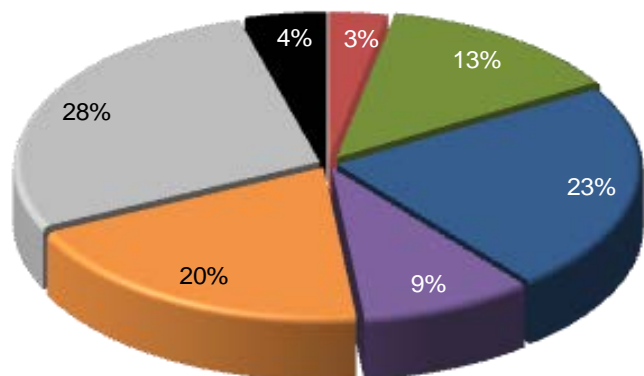




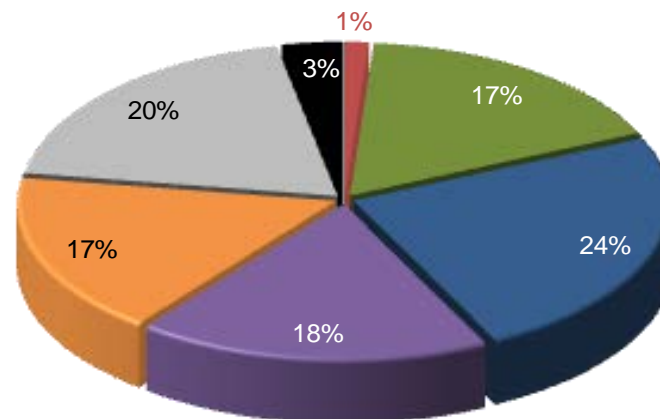




PADRE



MADRE



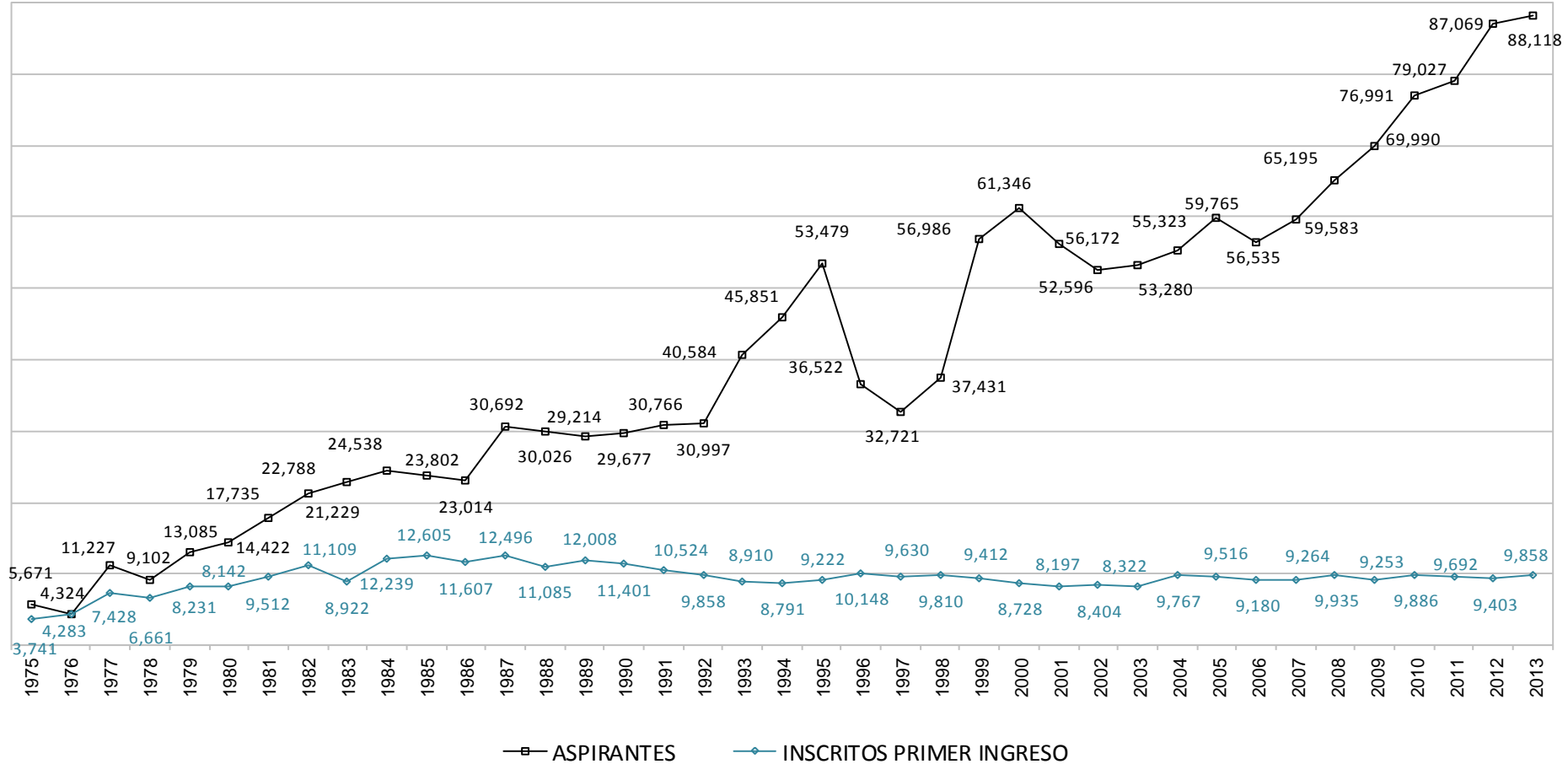
■ Ninguno
 ■ Primaria
 ■ Secundaria
 ■ Técnica
 ■ Media Superior
 ■ Superior
 ■ Posgrado

Aspirantes e inscritos de primer ingreso Histórico 1975-2013

Aspirantes e inscritos de primer ingreso

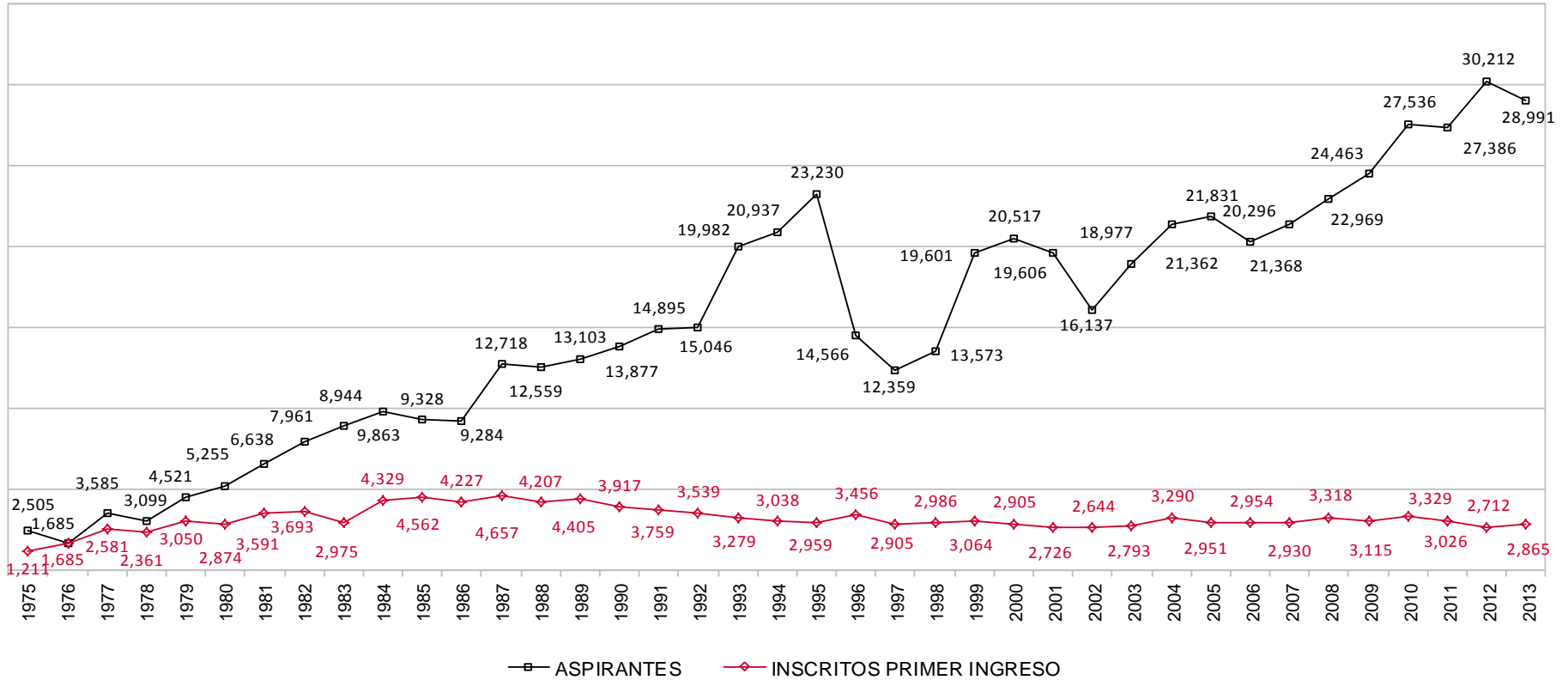
Total UAM 1975-2013

Licenciatura Inscritos
de primer ingreso



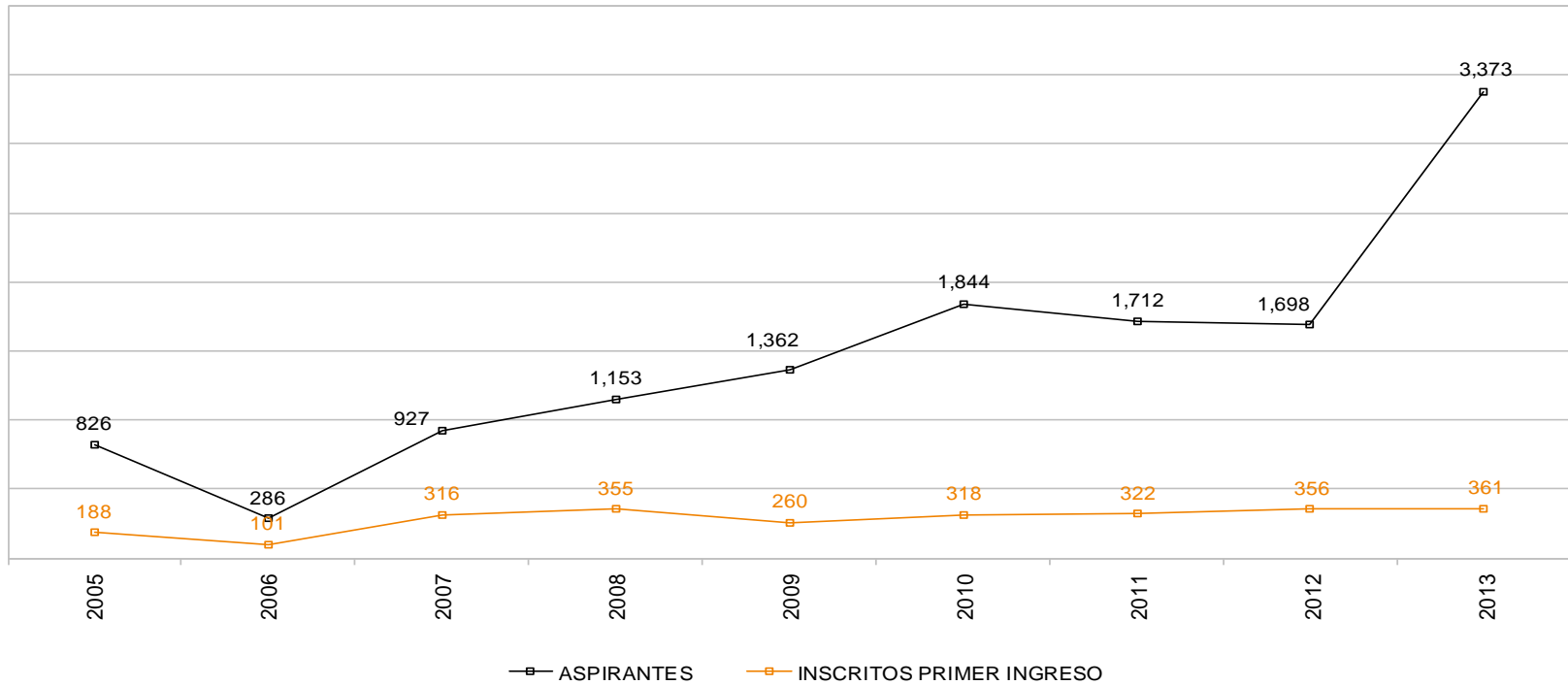
Los aspirantes son los que presentaron examen

Fuente: Dirección de Planeación. Dirección de Sistemas Escolares



Los aspirantes son los que presentaron examen

Fuente: Dirección de Planeación. Dirección de Sistemas Escolares

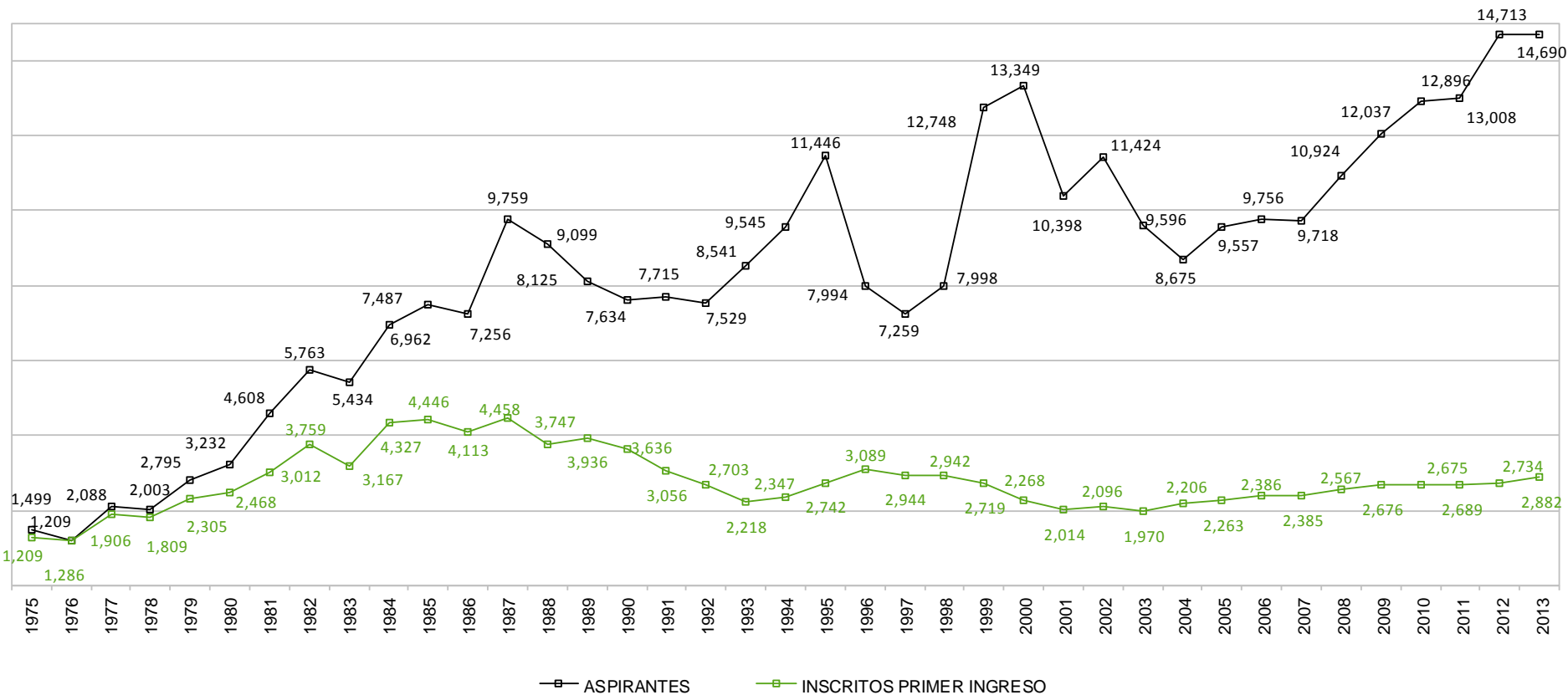


Los *aspirantes* son los que presentaron examen

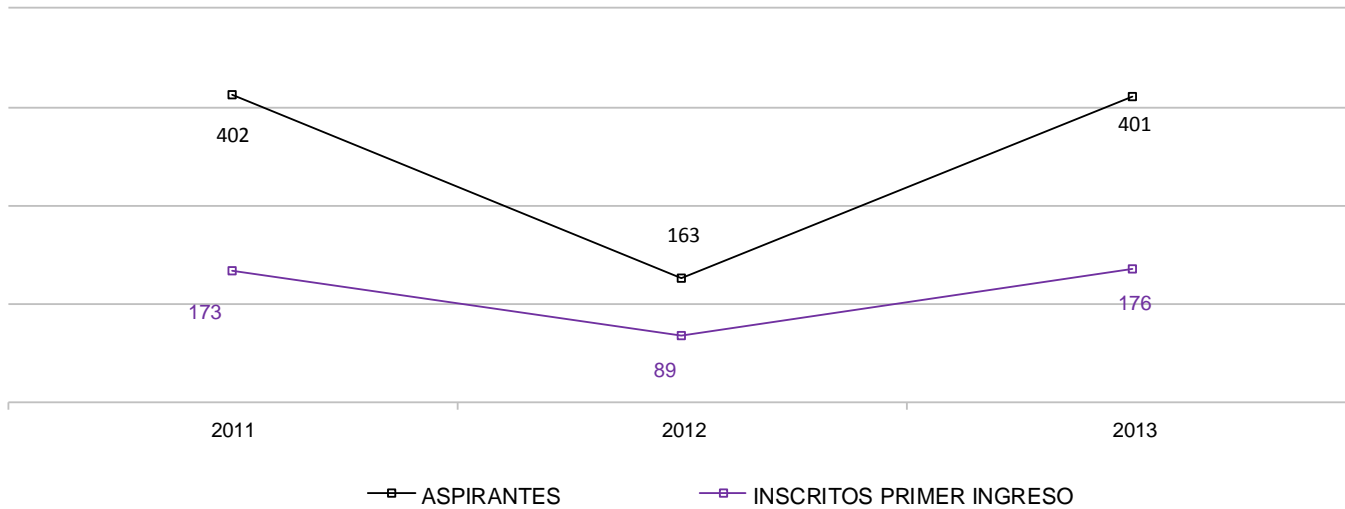
Aspirantes e inscritos de primer ingreso

Unidad Iztapalapa 1975-2013

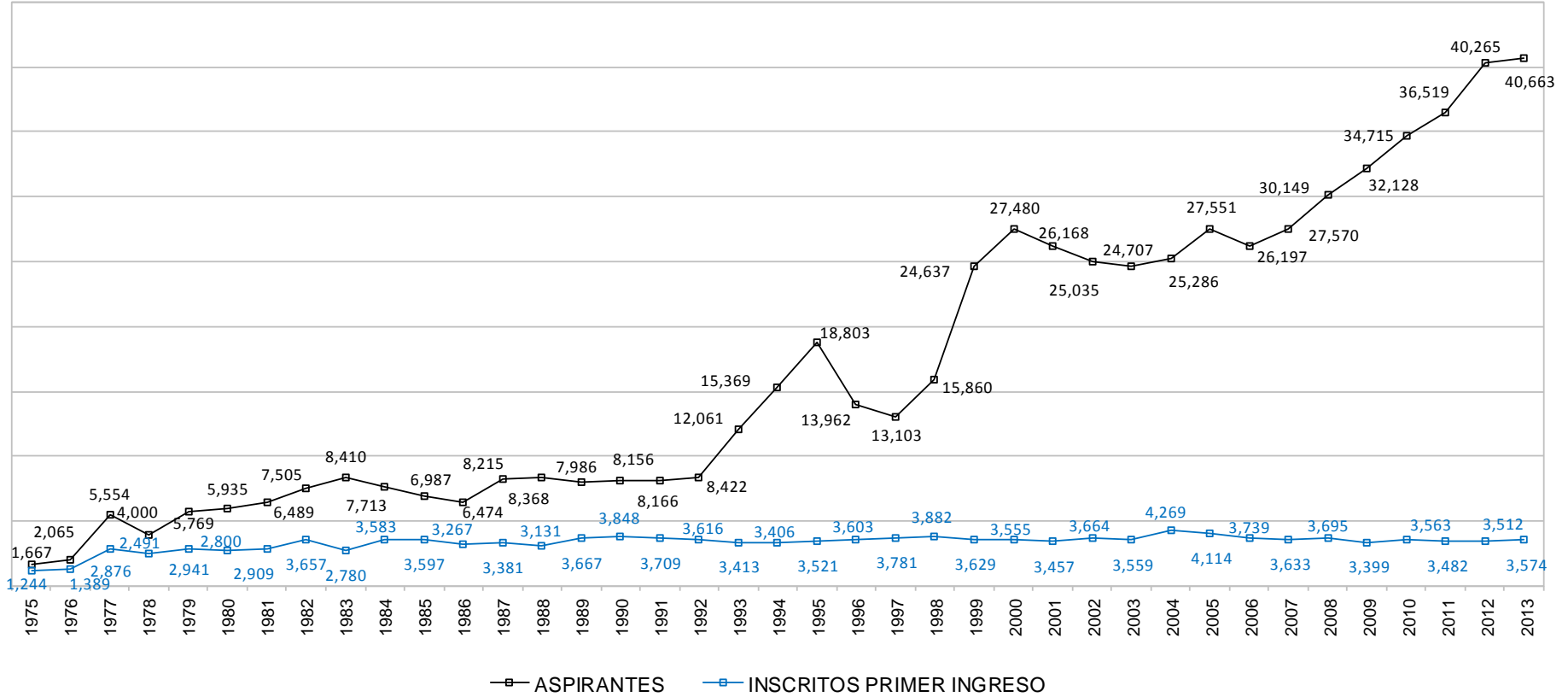
Licenciatura Inscritos
de primer ingreso



Los aspirantes son los que presentaron examen



Los *aspirantes* son los que presentaron examen



Los aspirantes son los que presentaron examen

Fuente: Dirección de Planeación. Dirección de Sistemas Escolares

1.4
Licenciatura
Inscritos de Primer Ingreso y Reinscritos

Por género y trimestre según Unidad y División
Total UAM

Licenciatura
Inscritos de primer
ingreso y reinscritos

DIVISIÓN / UNIDAD	INVIERNO			PRIMAVERA			OTOÑO		
	Femenino	Masculino	TOTAL	Femenino	Masculino	TOTAL	Femenino	Masculino	TOTAL
CBI	1,716	5,123	6,839	1,803	5,329	7,132	1,821	5,337	7,158
CSH	2,560	2,262	4,822	2,703	2,454	5,157	2,789	2,508	5,297
CAD	1,131	1,484	2,615	1,187	1,590	2,777	1,224	1,578	2,802
UNIDAD AZCAPOTZALCO	5,407	8,869	14,276	5,693	9,373	15,066	5,834	9,423	15,257
CSH	203	145	348	185	141	326	222	167	389
CCD	206	284	490	199	272	471	238	338	576
CNI	157	256	413	147	235	382	209	316	525
UNIDAD CUAJIMALPA	566	685	1,251	531	648	1,179	669	821	1,490
CBI	892	2,052	2,944	891	2,162	3,053	1,106	2,517	3,623
CSH	2,747	2,358	5,105	2,648	2,302	4,950	2,920	2,572	5,492
CBS	2,146	1,467	3,613	2,263	1,597	3,860	2,413	1,648	4,061
UNIDAD IZTAPALAPA	5,785	5,877	11,662	5,802	6,061	11,863	6,439	6,737	13,176
CBI	29	43	72	35	55	90	45	61	106
CSH	38	31	69	46	44	90	72	60	132
CBS	39	20	59	50	26	76	75	35	110
UNIDAD LERMA	106	94	200	131	125	256	192	156	348
CSH	2,466	2,151	4,617	2,503	2,250	4,753	2,441	2,312	4,753
CBS	3,398	2,286	5,684	3,643	2,415	6,058	3,813	2,471	6,284
CAD	867	1,410	2,277	886	1,469	2,355	940	1,514	2,454
UNIDAD XOCHIMILCO	6,731	5,847	12,578	7,032	6,134	13,166	7,194	6,297	13,491
CBI	2,637	7,218	9,855	2,729	7,546	10,275	2,972	7,915	10,887
CSH	8,014	6,947	14,961	8,085	7,191	15,276	8,444	7,619	16,063
CBS	5,583	3,773	9,356	5,956	4,038	9,994	6,301	4,154	10,455
CAD	1,998	2,894	4,892	2,073	3,059	5,132	2,164	3,092	5,256
CCD	206	284	490	199	272	471	238	338	576
CNI	157	256	413	147	235	382	209	316	525
TOTAL UAM	18,595	21,372	39,967	19,189	22,341	41,530	20,328	23,434	43,762

La categoría de *inscritos de primer ingreso y reinscritos* abarca a todos los alumnos que se inscribieron al trimestre correspondiente, en el caso del trimestre invierno no hay inscripción de primer ingreso.

PLAN DE ESTUDIOS	INVIERNO			PRIMAVERA			OTOÑO		
	Femenino	Masculino	TOTAL	Femenino	Masculino	TOTAL	Femenino	Masculino	TOTAL
Ingeniería Ambiental	430	268	698	446	272	718	454	280	734
Ingeniería Civil	136	622	758	147	639	786	155	644	799
Ingeniería Eléctrica	18	415	433	24	440	464	27	453	480
Ingeniería Física	92	281	373	105	329	434	111	331	442
Ingeniería Industrial	250	593	843	249	604	853	240	586	826
Ingeniería Mecánica	42	643	685	45	682	727	46	676	722
Ingeniería Metalúrgica	78	226	304	94	255	349	96	271	367
Ingeniería Química	367	343	710	378	362	740	390	370	760
Ingeniería Electrónica	102	828	930	109	836	945	101	830	931
Ingeniería en Computación	201	904	1,105	206	910	1,116	201	896	1,097
CBI	1,716	5,123	6,839	1,803	5,329	7,132	1,821	5,337	7,158
Administración	609	497	1,106	647	552	1,199	688	541	1,229
Derecho	981	881	1,862	1,035	941	1,976	1,074	946	2,020
Economía	423	474	897	453	521	974	448	549	997
Sociología	547	410	957	568	440	1,008	579	472	1,051
CSH	2,560	2,262	4,822	2,703	2,454	5,157	2,789	2,508	5,297
Arquitectura	382	666	1,048	388	714	1,102	387	692	1,079
Diseño de la Comunicación Gráfica	418	430	848	453	474	927	480	486	966
Diseño Industrial	331	388	719	346	402	748	357	400	757
CAD	1,131	1,484	2,615	1,187	1,590	2,777	1,224	1,578	2,802
TOTAL UNIDAD AZCAPOTZALCO	5,407	8,869	14,276	5,693	9,373	15,066	5,834	9,423	15,257

La categoría de *inscritos de primer ingreso y reinscritos* abarca a todos los alumnos que se inscribieron al trimestre correspondiente, en el caso del trimestre invierno no hay inscripción de primer ingreso.

PLAN DE ESTUDIOS	INVIERNO			PRIMAVERA			OTOÑO		
	Femenino	Masculino	TOTAL	Femenino	Masculino	TOTAL	Femenino	Masculino	TOTAL
Administración	87	65	152	76	67	143	87	69	156
Estudios Socioterritoriales	45	35	80	41	31	72	48	52	100
Humanidades	71	45	116	68	43	111	87	46	133
CSH	203	145	348	185	141	326	222	167	389
Diseño	79	91	170	78	85	163	92	105	197
Tecnologías y Sistemas de Información	30	105	135	23	98	121	27	129	156
Ciencias de la Comunicación	97	88	185	98	89	187	119	104	223
CCD	206	284	490	199	272	471	238	338	576
Ingeniería en Computación	19	114	133	18	106	124	25	136	161
Matemáticas Aplicadas	47	53	100	41	45	86	51	61	112
Ingeniería Biológica	36	36	72	33	34	67	50	49	99
Biología Molecular	55	53	108	55	50	105	83	70	153
CNI	157	256	413	147	235	382	209	316	525
TOTAL UNIDAD CUAJIMALPA	566	685	1,251	531	648	1,179	669	821	1,490

La categoría de *inscritos de primer ingreso y reinscritos* abarca a todos los alumnos que se inscribieron al trimestre correspondiente, en el caso del trimestre invierno no hay inscripción de primer ingreso.

PLAN DE ESTUDIOS	INVIERNO			PRIMAVERA			OTOÑO		
	Femenino	Masculino	TOTAL	Femenino	Masculino	TOTAL	Femenino	Masculino	TOTAL
Ingeniería Biomédica	162	283	445	146	269	415	195	340	535
Ingeniería Hidrológica	47	53	100	46	53	99	64	69	133
Ingeniería Química	170	198	368	183	235	418	212	268	480
Ingeniería en Energía	52	276	328	51	338	389	58	356	414
Física	87	248	335	98	283	381	105	315	420
Ingeniería Electrónica	37	353	390	33	344	377	48	422	470
Matemáticas	107	165	272	98	157	255	133	180	313
Química	100	85	185	115	100	215	141	113	254
Computación	130	391	521	121	383	504	150	454	604
CBI	892	2,052	2,944	891	2,162	3,053	1,106	2,517	3,623
Administración	577	454	1,031	564	457	1,021	573	474	1,047
Antropología Social	178	135	313	160	123	283	191	154	345
Letras Hispánicas	175	136	311	169	130	299	186	152	338
Filosofía	117	260	377	110	245	355	126	283	409
Economía	222	251	473	221	246	467	248	281	529
Sociología	290	181	471	270	169	439	324	190	514
Historia	149	223	372	151	216	367	181	244	425
Lingüística	132	69	201	126	65	191	149	87	236
Ciencia Política	235	309	544	218	294	512	256	317	573
Psicología Social	544	259	803	534	269	803	542	290	832
Geografía Humana	128	81	209	125	88	213	144	100	244
CSH	2,747	2,358	5,105	2,648	2,302	4,950	2,920	2,572	5,492
Biología	427	266	693	451	284	735	468	297	765
Biología Experimental	292	215	507	318	238	556	335	244	579
Hidrobiología	241	168	409	253	181	434	279	187	466
Producción Animal	114	112	226	130	133	263	152	142	294
Ingeniería Bioquímica Industrial	492	386	878	505	416	921	550	418	968
Ingeniería de los Alimentos	580	320	900	606	345	951	629	360	989
CBS	2,146	1,467	3,613	2,263	1,597	3,860	2,413	1,648	4,061
TOTAL UNIDAD IZTAPALAPA	5,785	5,877	11,662	5,802	6,061	11,863	6,439	6,737	13,176

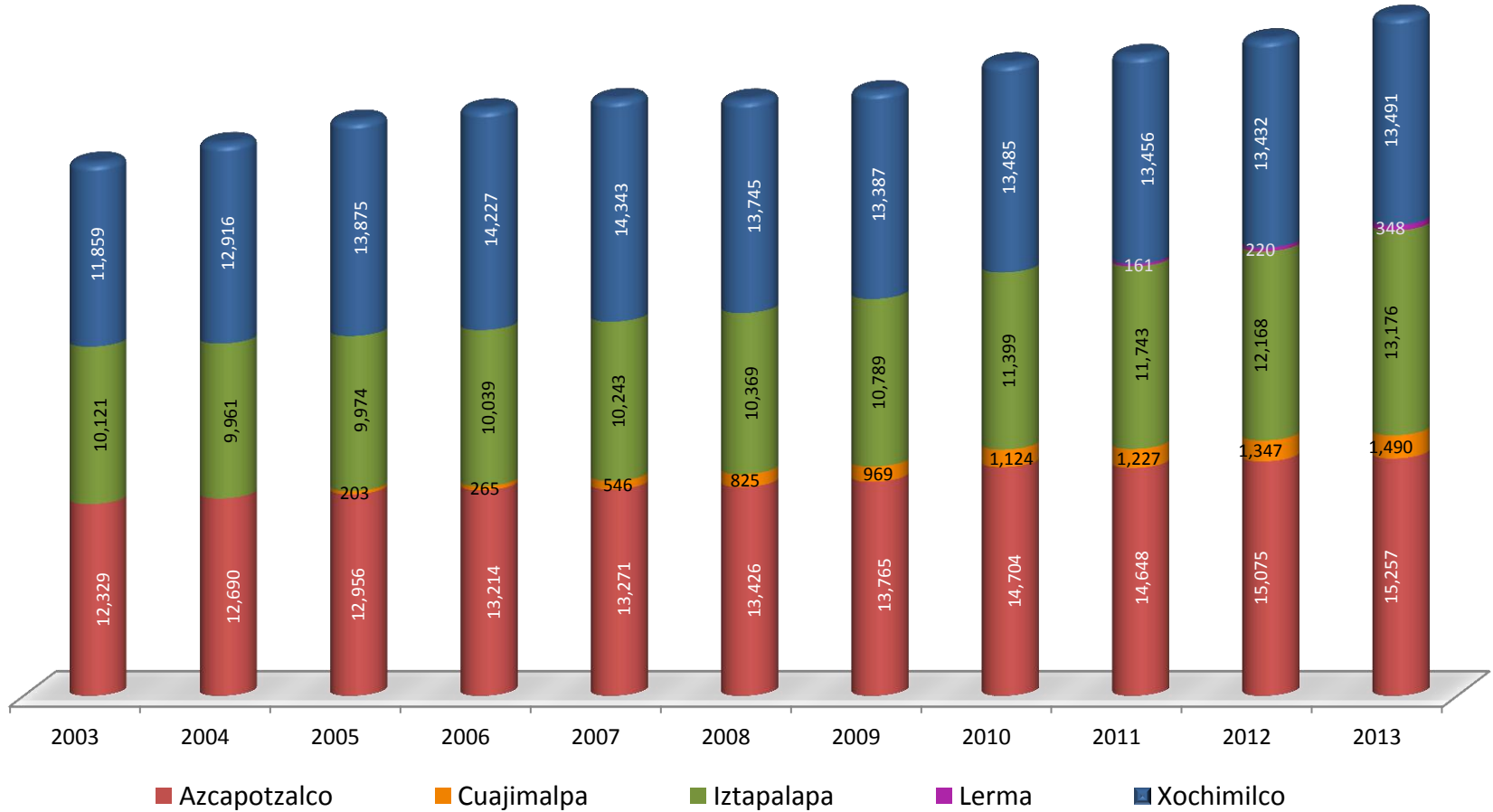
La categoría de *inscritos de primer ingreso y reinscritos* abarca a todos los alumnos que se inscribieron al trimestre correspondiente, en el caso del trimestre invierno no hay inscripción de primer ingreso.

PLAN DE ESTUDIOS	INVIERNO			PRIMAVERA			OTOÑO		
	Femenino	Masculino	TOTAL	Femenino	Masculino	TOTAL	Femenino	Masculino	TOTAL
Ingeniería en Recursos Hídricos	29	43	72	35	55	90	45	61	106
CBI	29	43	72	35	55	90	45	61	106
Políticas Públicas	38	31	69	46	44	90	63	51	114
Arte y Comunicación Digitales							9	9	18
CSH	38	31	69	46	44	90	72	60	132
Biología Ambiental	39	20	59	50	26	76	75	35	110
CBS	39	20	59	50	26	76	75	35	110
TOTAL UNIDAD LERMA	106	94	200	131	125	256	192	156	348

La categoría de *inscritos de primer ingreso y reinscritos* abarca a todos los alumnos que se inscribieron al trimestre correspondiente, en el caso del trimestre invierno no hay inscripción de primer ingreso.

PLAN DE ESTUDIOS	INVIERNO			PRIMAVERA			OTOÑO		
	Femenino	Masculino	TOTAL	Femenino	Masculino	TOTAL	Femenino	Masculino	TOTAL
Administración	361	383	744	378	402	780	377	386	763
Comunicación Social	446	373	819	461	388	849	445	392	837
Economía	279	390	669	303	447	750	313	463	776
Psicología	899	526	1,425	876	545	1,421	827	581	1,408
Sociología	362	333	695	355	330	685	356	347	703
Política y Gestión Social	119	146	265	130	138	268	123	143	266
CSH	2,466	2,151	4,617	2,503	2,250	4,753	2,441	2,312	4,753
Biología	393	302	695	411	317	728	438	331	769
Enfermería	415	96	511	425	102	527	409	96	505
Estomatología	448	187	635	481	199	680	491	200	691
Química Farmacéutica Biológica	513	404	917	547	412	959	569	440	1,009
Medicina Veterinaria y Zootecnia	516	361	877	581	369	950	620	389	1,009
Agronomía	304	324	628	323	350	673	357	353	710
Medicina	426	475	901	469	528	997	491	523	1,014
Nutrición Humana	383	137	520	406	138	544	438	139	577
CBS	3,398	2,286	5,684	3,643	2,415	6,058	3,813	2,471	6,284
Arquitectura	294	666	960	320	692	1,012	329	726	1,055
Diseño de la Comunicación Gráfica	221	277	498	222	282	504	229	285	514
Diseño Industrial	192	242	434	184	252	436	217	266	483
Planeación Territorial	160	225	385	160	243	403	165	237	402
CAD	867	1,410	2,277	886	1,469	2,355	940	1,514	2,454
TOTAL UNIDAD XOCHIMILCO	6,731	5,847	12,578	7,032	6,134	13,166	7,194	6,297	13,491

La categoría de *inscritos de primer ingreso y reinscritos* abarca a todos los alumnos que se inscribieron al trimestre correspondiente, en el caso del trimestre invierno no hay inscripción de primer ingreso.



1.5
Licenciatura
Alumnos que registraron actividad académica en 2013

UNIDAD	DIVISIÓN	ACTIVOS 2013		
		Femenino	Masculino	TOTAL
AZCAPOTZALCO	CBI	2,111	6,302	8,413
	CSH	3,347	3,015	6,362
	CAD	1,462	1,901	3,363
	Subtotal	6,920	11,218	18,138
CUAJIMALPA	CSH	260	199	459
	CCD	261	368	629
	CNI	217	349	566
	Subtotal	738	916	1,654
IZTAPALAPA	CBI	1,216	2,881	4,097
	CSH	3,551	3,094	6,645
	CBS	2,717	1,856	4,573
	Subtotal	7,484	7,831	15,315
LERMA	CBI	49	74	123
	CSH	74	64	138
	CBS	79	37	116
	Subtotal	202	175	377
XOCHIMILCO	CSH	3,240	2,997	6,237
	CBS	4,586	2,979	7,565
	CAD	1,190	1,983	3,173
	Subtotal	9,016	7,959	16,975
UAM	CBI	3,376	9,257	12,633
	CSH	10,472	9,369	19,841
	CBS	7,382	4,872	12,254
	CAD	2,652	3,884	6,536
	CCD	261	368	629
	CNI	217	349	566
	TOTAL	24,360	28,099	52,459

La categoría *alumnos que registraron actividad académica durante el año* está compuesta por los alumnos que se inscribieron al menos un trimestre en el año de referencia.

PLAN DE ESTUDIOS	ACTIVOS 2013		
	Femenino	Masculino	TOTAL
Ingeniería Ambiental	520	327	847
Ingeniería Civil	170	750	920
Ingeniería Eléctrica	31	536	567
Ingeniería Física	123	384	507
Ingeniería Industrial	296	734	1,030
Ingeniería Mecánica	57	785	842
Ingeniería Metalúrgica	112	304	416
Ingeniería Química	445	422	867
Ingeniería Electrónica	124	1,004	1,128
Ingeniería en Computación	233	1,056	1,289
CBI	2,111	6,302	8,413
Administración	808	650	1,458
Derecho	1,296	1,149	2,445
Economía	537	649	1,186
Sociología	706	567	1,273
CSH	3,347	3,015	6,362
Arquitectura	472	844	1,316
Diseño de la Comunicación Gráfica	570	574	1,144
Diseño Industrial	420	483	903
CAD	1,462	1,901	3,363
TOTAL UNIDAD AZCAPOTZALCO	6,920	11,218	18,138

PLAN DE ESTUDIOS	ACTIVOS 2013		
	Femenino	Masculino	TOTAL
Administración	111	88	199
Estudios Socioterritoriales	54	56	110
Humanidades	95	55	150
CSH	260	199	459
Diseño	99	115	214
Tecnologías y Sistemas de Información	35	140	175
Ciencias de la Comunicación	127	113	240
CCD	261	368	629
Ingeniería en Computación	28	153	181
Matemáticas Aplicadas	53	71	124
Ingeniería Biológica	52	49	101
Biología Molecular	84	76	160
CNI	217	349	566
TOTAL UNIDAD CUAJIMALPA	738	916	1,654

La categoría *alumnos que registraron actividad académica durante el año* está compuesta por los alumnos que se inscribieron al menos un trimestre en el año de referencia.

PLAN DE ESTUDIOS	ACTIVOS 2013		
	Femenino	Masculino	TOTAL
Ingeniería Biomédica	222	383	605
Ingeniería Hidrológica	64	76	140
Ingeniería Química	236	297	533
Ingeniería en Energía	64	411	475
Física	114	360	474
Ingeniería Electrónica	52	483	535
Matemáticas	151	219	370
Química	148	126	274
Computación	165	526	691
CBI	1,216	2,881	4,097
Administración	725	583	1,308
Antropología Social	230	176	406
Letras Hispánicas	225	184	409
Filosofía	151	345	496
Economía	292	333	625
Sociología	386	224	610
Historia	212	296	508
Lingüística	176	97	273
Ciencia Política	306	386	692
Psicología Social	690	356	1,046
Geografía Humana	158	114	272
CSH	3,551	3,094	6,645
Biología	528	334	862
Biología Experimental	385	279	664
Hidrobiología	316	216	532
Producción Animal	167	154	321
Ingeniería Bioquímica Industrial	604	473	1,077
Ingeniería de los Alimentos	717	400	1,117
CBS	2,717	1,856	4,573
TOTAL UNIDAD IZTAPALAPA	7,484	7,831	15,315

La categoría *alumnos que registraron actividad académica durante el año* está compuesta por los alumnos que se inscribieron al menos un trimestre en el año de referencia.

Fuente: Dirección de Sistemas Escolares

PLAN DE ESTUDIOS	ACTIVOS 2013		
	Femenino	Masculino	TOTAL
Ingeniería en Recursos Hídricos	49	74	123
CBI	49	74	123
Políticas Públicas	65	55	120
Arte y Comunicación Digitales	9	9	18
CSH	74	64	138
Biología Ambiental	79	37	116
CBS	79	37	116
TOTAL UNIDAD LERMA	202	175	377

PLAN DE ESTUDIOS	ACTIVOS 2013		
	Femenino	Masculino	TOTAL
Administración	486	533	1,019
Comunicación Social	588	503	1,091
Economía	403	565	968
Psicología	1,119	744	1,863
Sociología	478	458	936
Política y Gestión Social	166	194	360
CSH	3,240	2,997	6,237
Biología	532	396	928
Enfermería	536	123	659
Estomatología	598	244	842
Química Farmacéutica Biológica	697	542	1,239
Medicina Veterinaria y Zootecnia	726	475	1,201
Agronomía	424	435	859
Medicina	545	590	1,135
Nutrición Humana	528	174	702
CBS	4,586	2,979	7,565
Arquitectura	414	948	1,362
Diseño de la Comunicación Gráfica	292	373	665
Diseño Industrial	273	349	622
Planeación Territorial	211	313	524
CAD	1,190	1,983	3,173
TOTAL UNIDAD XOCHIMILCO	9,016	7,959	16,975

La categoría *alumnos que registraron actividad académica durante el año* está compuesta por los alumnos que se inscribieron al menos un trimestre en el año de referencia.

Alumnos que registraron actividad académica 2003 - 2013

Licenciatura
Activos 2013

UNIDAD	DIVISIÓN	PLAN DE ESTUDIO	2003	2004	2005	2006	2007	2008	2009	2010	2011	2012	2013
AZC	CBI	Ingeniería Ambiental	359	374	368	394	432	533	632	774	827	848	847
		Ingeniería Civil	603	578	563	568	590	651	732	861	907	892	920
		Ingeniería Eléctrica	411	411	370	350	354	360	389	404	482	521	567
		Ingeniería Física	265	260	284	270	259	296	330	369	441	479	507
		Ingeniería Industrial	1,170	1,201	1,196	1,209	1,251	1,232	1,158	1,174	1,131	1,076	1,030
		Ingeniería Mecánica	834	810	820	845	830	813	799	870	884	871	842
		Ingeniería Metalúrgica	107	97	103	110	122	142	181	207	283	355	416
		Ingeniería Química	726	709	688	688	741	749	760	839	843	849	867
		Ingeniería Electrónica	1,582	1,592	1,611	1,570	1,494	1,401	1,269	1,292	1,262	1,196	1,128
	Ingeniería En Computación	98	486	811	1,135	1,284	1,452	1,518	1,558	1,492	1,394	1,289	
	Total	6,155	6,518	6,814	7,139	7,357	7,629	7,768	8,348	8,552	8,481	8,413	
	CSH	Administración	1,363	1,352	1,327	1,305	1,376	1,388	1,383	1,377	1,394	1,447	1,458
		Derecho	2,046	1,992	1,978	1,946	1,904	1,979	2,018	2,070	2,142	2,332	2,445
		Economía	990	961	937	902	914	967	1,015	1,041	1,083	1,148	1,186
		Sociología	1,001	1,040	1,046	1,019	1,031	1,099	1,103	1,141	1,136	1,223	1,273
	Total	5,400	5,345	5,288	5,172	5,225	5,433	5,519	5,629	5,755	6,150	6,362	
	CAD	Arquitectura	1,353	1,359	1,359	1,363	1,371	1,375	1,328	1,300	1,274	1,296	1,316
		Diseño de la Comunicación Gráfica	1,188	1,168	1,189	1,148	1,061	1,008	994	949	985	1,057	1,144
		Diseño Industrial	713	663	676	694	700	734	762	809	825	871	903
	Total	3,254	3,190	3,224	3,205	3,132	3,117	3,084	3,058	3,084	3,224	3,363	
Total Unidad			14,809	15,053	15,326	15,516	15,714	16,179	16,371	17,035	17,391	17,855	18,138
CUA	CSH	Administración			57	97	157	214	232	223	225	201	199
		Derecho			54	51	31	28	27	7	3		
		Estudios Socioterritoriales					22	42	62	89	101	105	110
		Estudios Humanísticos					32	59	80	101	126	140	150
	Total			111	148	242	343	401	420	455	446	459	
	CCD	Diseño			34	61	117	167	185	204	199	215	214
		Tecnologías y Sistemas de Información					25	48	77	108	136	160	175
		Ciencias de la Comunicación					49	99	116	150	204	228	240
	Total			34	61	191	314	378	462	539	603	629	
	CNI	Ingeniería en Computación			46	64	97	140	160	147	155	162	181
		Matemáticas Aplicadas			12	14	32	55	72	79	96	112	124
		Ingeniería Biológica						19	43	70	74	84	101
		Biología Molecular								27	69	121	160
Total			58	78	129	214	275	323	394	479	566		
Total Unidad					203	287	562	871	1,054	1,205	1,388	1,528	1,654

Alumnos que registraron actividad académica 2003 - 2013

Licenciatura
Activos 2013

UNIDAD	DIVISIÓN	PLAN DE ESTUDIO	2003	2004	2005	2006	2007	2008	2009	2010	2011	2012	2013	
IZT	CBI	Ingeniería Biomédica	504	509	526	544	513	524	520	548	527	550	605	
		Ingeniería Hidrológica	73	72	76	71	74	88	95	89	104	127	140	
		Ingeniería Química	320	314	315	310	301	318	319	360	405	455	533	
		Ingeniería en Energía	229	221	241	228	213	250	275	322	378	412	475	
		Física	188	185	178	185	188	202	211	262	336	405	474	
		Ingeniería Electrónica	715	683	635	656	602	592	554	529	517	517	535	
		Matemáticas	370	408	406	399	371	365	377	377	358	344	370	
		Química	90	79	86	84	95	129	138	163	196	234	274	
		Computación	900	919	886	855	822	795	731	730	713	686	691	
		Total	3,389	3,390	3,349	3,332	3,179	3,263	3,220	3,380	3,534	3,730	4,097	
	CSH	Administración	1,172	1,204	1,163	1,178	1,229	1,242	1,266	1,280	1,266	1,300	1,308	
		Antropología Social	323	298	293	313	342	352	365	381	388	416	406	
		Letras Hispánicas	362	353	372	358	379	386	398	419	425	431	409	
		Filosofía	305	332	354	392	398	393	438	453	455	472	496	
		Economía	504	465	489	491	493	510	529	555	563	598	625	
		Sociología	501	492	476	479	474	494	519	541	540	571	610	
		Historia	458	458	466	476	494	505	494	495	493	506	508	
		Lingüística	140	148	152	166	173	191	193	213	228	259	273	
		Ciencia Política	595	542	509	528	596	606	628	659	658	689	692	
		Psicología Social	880	896	926	960	1,022	1,070	1,073	1,062	1,100	1,080	1,046	
		Geografía Humana	71	102	130	151	166	179	185	194	212	241	272	
		Total	5,311	5,290	5,330	5,492	5,766	5,928	6,088	6,252	6,328	6,563	6,645	
	CBS	Biología	579	552	550	578	611	647	695	743	787	824	862	
		Biología Experimental	560	571	566	569	585	608	581	559	578	600	664	
		Hidrobiología	248	245	240	244	251	253	280	352	412	474	532	
		Producción Animal	138	133	116	101	107	125	144	215	251	283	321	
		Ingeniería Bioquímica Industrial	892	859	815	788	770	772	836	914	934	1,018	1,077	
		Ingeniería de los Alimentos	1,086	1,053	982	992	931	949	925	973	1,017	1,055	1,117	
	Total	3,503	3,413	3,269	3,272	3,255	3,354	3,461	3,756	3,979	4,254	4,573		
	Total Unidad			12,203	12,093	11,948	12,096	12,200	12,545	12,769	13,388	13,841	14,547	15,315

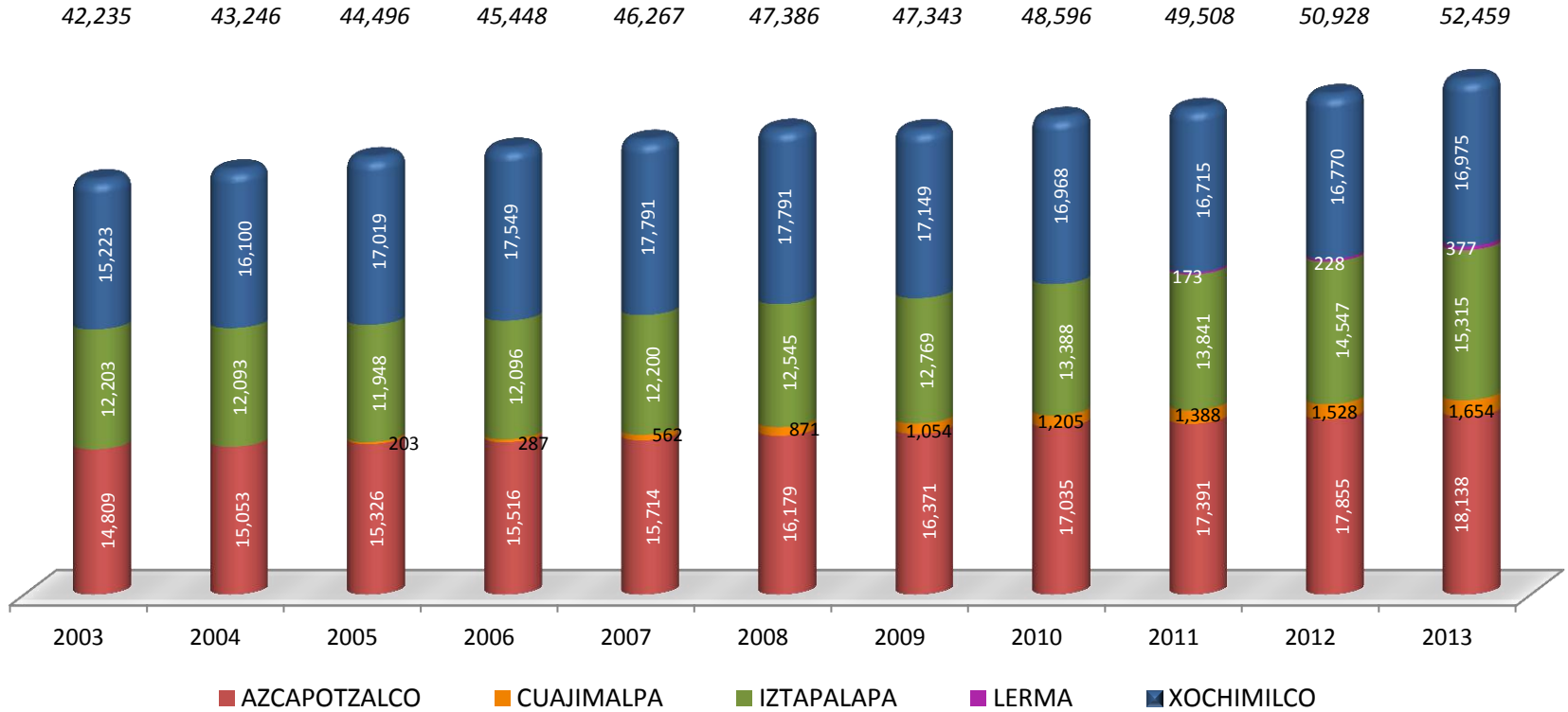
Alumnos que registraron actividad académica 2003 - 2013

Licenciatura
Activos 2013

UNIDAD	DIVISIÓN	PLAN DE ESTUDIO	2003	2004	2005	2006	2007	2008	2009	2010	2011	2012	2013	
LER	CBI	Recursos Hídricos									60	79	123	
	CSH	Políticas Públicas									58	80	120	
		Arte y Comunicación Digitales												18
		Total										58	80	138
	CBS	Biología Ambiental									55	69	116	
Total Unidad											173	228	377	
XOC	CSH	Administración	834	867	895	919	963	999	940	982	995	1,010	1,019	
		Comunicación Social	1,012	1,069	1,141	1,170	1,186	1,172	1,109	1,119	1,079	1,073	1,091	
		Economía	733	748	792	806	873	909	934	940	882	918	968	
		Psicología	1,829	1,928	2,042	2,031	2,037	2,021	1,949	1,851	1,824	1,843	1,863	
		Sociología	956	1,009	994	1,014	966	956	923	894	917	927	936	
		Política y Gestión Social	290	298	313	326	363	356	351	352	359	355	360	
		Total	5,654	5,919	6,177	6,266	6,388	6,413	6,206	6,138	6,056	6,126	6,237	
	CBS	Biología	753	786	856	950	965	971	949	933	918	922	928	
		Enfermería	450	515	579	652	644	689	672	714	707	704	659	
		Estomatología	896	966	1,102	1,169	1,195	1,156	995	903	857	844	842	
		Química Farmacéutica Biológica	1,181	1,290	1,354	1,402	1,368	1,303	1,261	1,284	1,263	1,241	1,239	
		Medicina Veterinaria y Zootecnia	1,156	1,273	1,396	1,431	1,458	1,384	1,283	1,237	1,182	1,158	1,201	
		Agronomía	556	528	497	521	571	599	666	775	840	867	859	
		Medicina	1,042	1,089	1,104	1,138	1,117	1,176	1,182	1,184	1,135	1,106	1,135	
		Nutrición	531	580	628	685	720	696	684	612	666	667	702	
Total	6,565	7,027	7,516	7,948	8,038	7,974	7,692	7,642	7,568	7,509	7,565			
CAD	Arquitectura	1,337	1,387	1,477	1,507	1,523	1,595	1,530	1,485	1,400	1,380	1,362		
	Diseño de la Comunicación Gráfica	673	717	727	715	705	689	629	637	628	665	665		
	Diseño Industrial	650	688	724	701	698	675	624	583	572	578	622		
	Planeación Territorial	344	362	398	412	439	445	468	483	491	512	524		
	Total	3,004	3,154	3,326	3,335	3,365	3,404	3,251	3,188	3,091	3,135	3,173		
Total Unidad			15,223	16,100	17,019	17,549	17,791	17,791	17,149	16,968	16,715	16,770	16,975	
TOTAL UAM			42,235	43,246	44,496	45,448	46,267	47,386	47,343	48,596	49,508	50,928	52,459	

Alumnos que registraron actividad académica 2003 - 2013

Licenciatura
Activos 2013



1.6

Estudiantes que terminaron estudios de licenciatura

DIVISIÓN / UNIDAD	EGRESADOS 2013		
	FEMENINO	MASCULINO	TOTAL
CBI	152	370	522
CSH	408	316	724
CAD	154	179	333
UNIDAD AZCAPOTZALCO	714	865	1,579
CSH	28	15	43
CCD	15	6	21
CNI	4	11	15
UNIDAD CUAJIMALPA	47	32	79
CBI	53	110	163
CSH	392	276	668
CBS	230	124	354
UNIDAD IZTAPALAPA	675	510	1,185
CSH	554	356	910
CBS	699	446	1,145
CAD	170	266	436
UNIDAD XOCHIMILCO	1,423	1,068	2,491
CBI	205	480	685
CSH	1,382	963	2,345
CBS	929	570	1,499
CAD	324	445	769
CCD	15	6	21
CNI	4	11	15
TOTAL UAM	2,859	2,475	5,334

La categoría *estudiantes que terminaron estudios de licenciatura* incluye a las personas que concluyeron en 2013 el plan de estudios correspondiente.

Fuente: Dirección de Sistemas Escolares

PLAN DE ESTUDIOS	EGRESADOS 2013		
	FEMENINO	MASCULINO	TOTAL
INGENIERÍA AMBIENTAL	35	20	55
INGENIERÍA CIVIL	6	53	59
INGENIERÍA ELÉCTRICA	1	16	17
INGENIERÍA FÍSICA	7	13	20
INGENIERÍA INDUSTRIAL	35	76	111
INGENIERÍA MECÁNICA	3	51	54
INGENIERÍA METALÚRGICA	7	2	9
INGENIERÍA QUÍMICA	31	23	54
INGENIERÍA ELECTRÓNICA	13	63	76
INGENIERÍA EN COMPUTACIÓN	14	53	67
CBI	152	370	522
ADMINISTRACIÓN	112	98	210
DERECHO	197	150	347
ECONOMÍA	41	33	74
SOCIOLOGÍA	58	35	93
CSH	408	316	724
ARQUITECTURA	55	82	137
DISEÑO DE LA COMUNICACIÓN GRÁFICA	56	51	107
DISEÑO INDUSTRIAL	43	46	89
CAD	154	179	333
TOTAL UNIDAD AZCAPOTZALCO	714	865	1,579

PLAN DE ESTUDIOS	EGRESADOS 2013		
	FEMENINO	MASCULINO	TOTAL
ADMINISTRACIÓN	23	9	32
ESTUDIOS SOCIOTERRITORIALES	3	1	4
HUMANIDADES	2	5	7
CSH	28	15	43
DISEÑO	4	2	6
TECNOLOGÍAS Y SISTEMAS DE INFORMACIÓN			0
CIENCIAS DE LA COMUNICACIÓN	11	4	15
CCD	15	6	21
INGENIERÍA EN COMPUTACIÓN	2	8	10
MATEMÁTICAS APLICADAS		3	3
INGENIERIA BIOLÓGICA	2		2
CNI	4	11	15
TOTAL UNIDAD CUAJIMALPA	47	32	79

La categoría *estudiantes que terminaron estudios de licenciatura* incluye a las personas que concluyeron en 2013 el plan de estudios correspondiente.

PLAN DE ESTUDIOS	EGRESADOS 2013		
	FEMENINO	MASCULINO	TOTAL
INGENIERÍA BIOMÉDICA	7	15	22
INGENIERÍA HIDROLÓGICA			
INGENIERÍA QUÍMICA	14	7	21
INGENIERÍA EN ENERGÍA	1	13	14
FÍSICA	4	7	11
INGENIERÍA ELECTRÓNICA	1	21	22
MATEMÁTICAS	11	14	25
QUÍMICA	8	2	10
COMPUTACIÓN	7	31	38
CBI	53	110	163
ADMINISTRACIÓN	125	65	190
ANTROPOLOGÍA SOCIAL	20	14	34
LETRAS HISPÁNICAS	23	18	41
FILOSOFÍA	19	24	43
ECONOMÍA	27	32	59
SOCIOLOGÍA	23	23	46
HISTORIA	12	22	34
LINGÜÍSTICA	11	5	16
CIENCIA POLÍTICA	35	43	78
PSICOLOGÍA SOCIAL	93	27	120
GEOGRAFÍA HUMANA	4	3	7
CSH	392	276	668
BIOLOGÍA	62	30	92
BIOLOGÍA EXPERIMENTAL	31	21	52
HIDROBIOLOGÍA	22	13	35
PRODUCCIÓN ANIMAL	9	6	15
INGENIERÍA BIOQUÍMICA INDUSTRIAL	44	35	79
INGENIERÍA DE LOS ALIMENTOS	62	19	81
CBS	230	124	354
TOTAL UNIDAD IZTAPALAPA	675	510	1,185

PLAN DE ESTUDIOS	EGRESADOS 2013		
	FEMENINO	MASCULINO	TOTAL
ADMINISTRACIÓN	72	77	149
COMUNICACIÓN SOCIAL	105	72	177
ECONOMÍA	36	26	62
PSICOLOGÍA	231	102	333
SOCIOLOGÍA	81	53	134
POLÍTICA Y GESTIÓN SOCIAL	29	26	55
CSH	554	356	910
BIOLOGÍA	87	58	145
ENFERMERÍA	110	16	126
ESTOMATOLOGÍA	95	38	133
QUÍMICA FARMACÉUTICA BIOLÓGICA	107	71	178
MEDICINA VETERINARIA Y ZOOTECNIA	74	73	147
AGRONOMÍA	53	60	113
MEDICINA	82	98	180
NUTRICIÓN HUMANA	91	32	123
CBS	699	446	1,145
ARQUITECTURA	55	115	170
DISEÑO DE LA COMUNICACIÓN GRÁFICA	44	67	111
DISEÑO INDUSTRIAL	35	41	76
PLANEACIÓN TERRITORIAL	36	43	79
CAD	170	266	436
TOTAL UNIDAD XOCHIMILCO	1,423	1,068	2,491

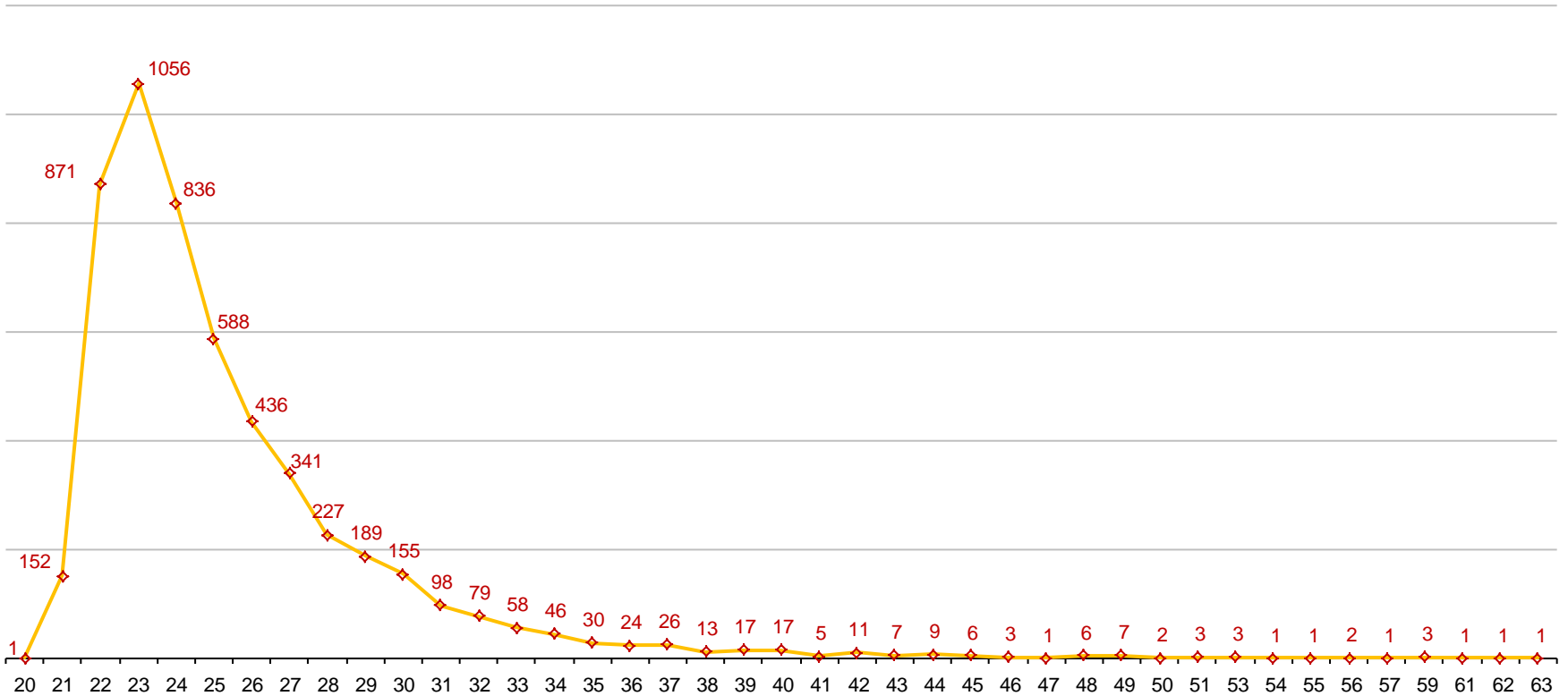
La categoría *estudiantes que terminaron estudios de licenciatura* incluye a las personas que concluyeron en 2013 el plan de estudios correspondiente.

ESCUELA DE PROCEDENCIA	TOTAL UAM 2013						
	CBI	CSH	CBS	CAD	CCD	CNI	TOTAL
UNAM E.N.P.	14	75	61	38	0	0	188
UNAM C.C.H.	8	60	38	23	1	0	130
IPN C.E.C.Y.T.	45	47	33	47	0	0	172
COLEGIO DE BACHILLERES	114	632	365	137	1	1	1250
D.G.T.I. -C.E.T.	50	123	95	65	0	1	334
D.G.T.I. -C.B.T.I.	37	46	73	15	0	0	171
D.G.T.I. -C.B.T.A.	1	3	22	0	0	0	26
D.G.T.I. -C.B.T.F.	0	0	0	0	0	0	0
D.G.T.I. -C.E.T.M.A.R.	3	0	1	0	0	0	4
D.G.T.I. -I.T.R.	0	0	0	0	0	0	0
NORMAL PRIMARIA	0	0	0	0	0	0	0
UNIVERSIDAD ESTATAL	7	14	11	8	0	0	40
U.A.E.M.	27	56	37	10	1	0	131
CONALEP	19	65	39	15	1	0	139
PÚBLICAS	325	1,121	775	358	4	2	2,585
	47.4%	47.8%	51.7%	46.6%	19.0%	13.3%	48.5%
INC. A LA U.N.A.M.	75	248	155	139	4	2	623
INC. AL I.P.N.	2	8	7	1	1	3	22
INC. A LA S.E.P.	141	450	229	156	8	3	987
INC. A UNIV. ESTATAL	13	29	52	8	1	2	105
INC. A LA U.A.E.M.	6	15	18	6	0	0	45
PRIVADAS	237	750	461	310	14	10	1,782
	34.6%	32.0%	30.8%	40.3%	66.7%	66.7%	33.4%
NO DEFINIDA	123	474	263	101	3	3	967
	18.0%	20.2%	17.5%	13.1%	14.3%	20.0%	18.1%
TOTAL UAM	685	2,345	1,499	769	21	15	5,334

La categoría *estudiantes que terminaron estudios de licenciatura* incluye a las personas que concluyeron en 2013 el plan de estudios correspondiente.

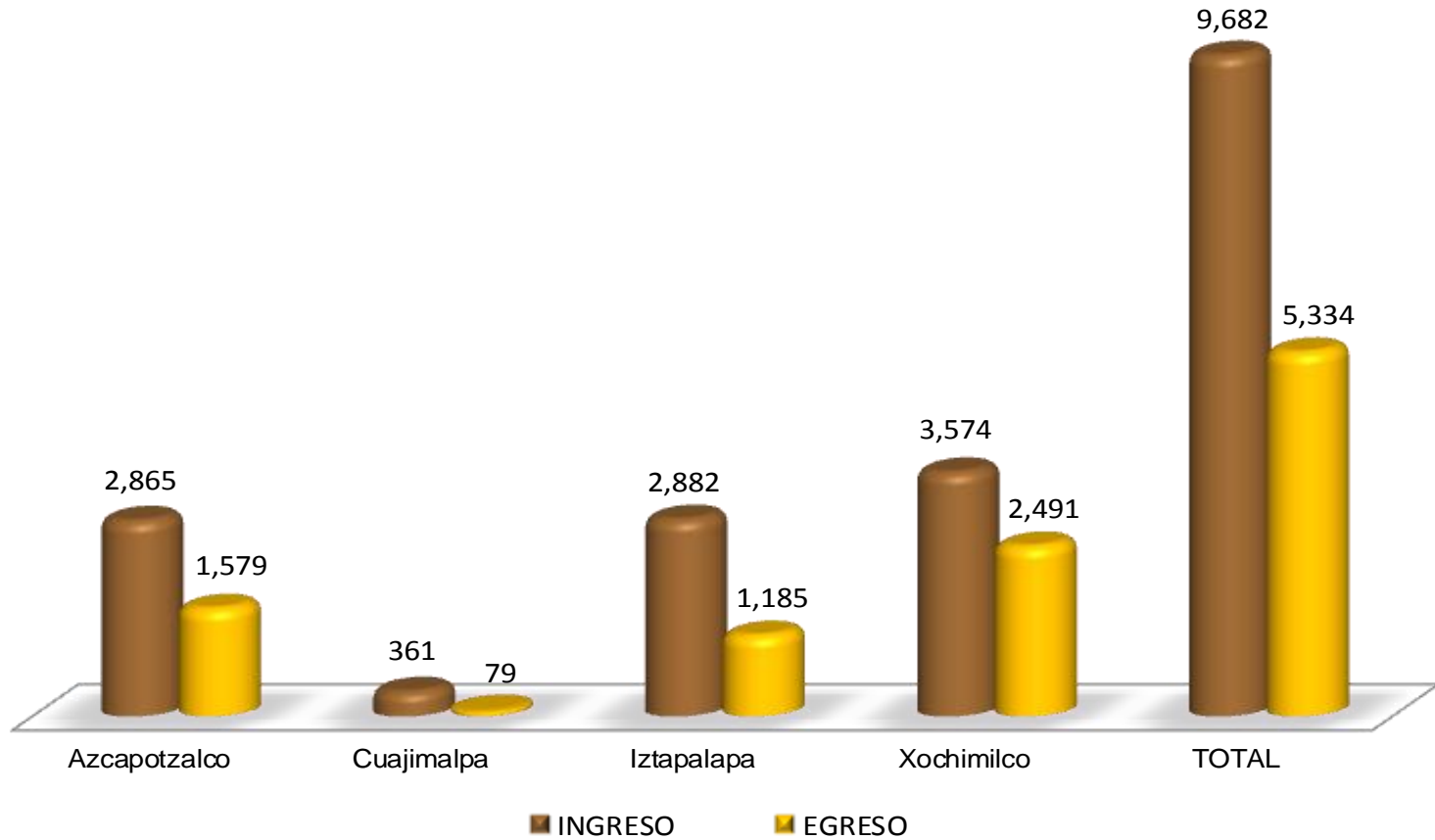
ESCUELA DE PROCEDENCIA	AZCAPOTZALCO				CUAJIMALPA				IZTAPALAPA				XOCHIMILCO			
	CBI	CSH	CAD	TOTAL	CSH	CCD	CNI	TOTAL	CBI	CSH	CBS	TOTAL	CSH	CBS	CAD	TOTAL
UNAM E.N.P.	7	16	15	38	2			2	7	15	8	30	42	53	23	118
UNAM C.C.H.	8	18	10	36		1		1		19	7	26	23	31	13	67
IPN C.E.C.Y.T.	31	24	33	88				0	14	14	10	38	9	23	14	46
COLEGIO DE BACHILLERES	84	176	39	299	18	1	1	20	30	175	93	298	263	272	98	633
D.G.T.I. -C.E.T.	35	37	15	87	2		1	3	15	34	24	73	50	71	50	171
D.G.T.I. -C.B.T.I.	33	22	8	63				0	4	15	17	36	9	56	7	72
D.G.T.I. -C.B.T.A.		1		1				0	1	1	5	7	1	17		18
D.G.T.I. -C.B.T.F.				0				0				0				0
D.G.T.I. -C.E.T.M.A.R.	2			2				0	1		1	2				0
D.G.T.I. -I.T.R.				0				0				0				0
NORMAL PRIMARIA				0				0				0				0
UNIVERSIDAD ESTATAL	3	4	2	9				0	4	8	1	13	2	10	6	18
U.A.E.M.	22	10	2	34	1	1		2	5	24	10	39	21	27	8	56
CONALEP	15	21	7	43	2	1		3	4	18	5	27	24	34	8	66
PÚBLICAS	240	329	131	700	25	4	2	31	85	323	181	589	444	594	227	1,265
	46.0%	45.4%	39.3%	44.3%	58.1%	19.0%	13.3%	39.2%	52.1%	48.4%	51.1%	49.7%	48.8%	51.9%	52.1%	50.8%
INC. A LA U.N.A.M.	67	78	79	224	1	4	2	7	8	47	25	80	122	130	60	312
INC. AL I.P.N.	1	2		3	1	1	3	5	1	3	5	9	2	2	1	5
INC. A LA S.E.P.	107	138	66	311	10	8	3	21	34	102	45	181	200	184	90	474
INC. A UNIV. ESTATAL	11	10	5	26		1	2	3	2	8	6	16	11	46	3	60
INC. A LA U.A.E.M.	5	6	2	13				0	1	3	4	8	6	14	4	24
PRIVADAS	191	234	152	577	12	14	10	36	46	163	85	294	341	376	158	875
	36.6%	32.3%	45.6%	36.5%	27.9%	66.7%	66.7%	45.6%	28.2%	24.4%	24.0%	24.8%	37.5%	32.8%	36.2%	35.1%
NO DEFINIDA	91	161	50	302	6	3	3	12	32	182	88	302	125	175	51	351
	17.4%	22.2%	15.0%	19.1%	14.0%	14.3%	20.0%	15.2%	19.6%	27.2%	24.9%	25.5%	13.7%	15.3%	11.7%	14.1%
TOTAL UAM	522	724	333	1,579	43	21	15	79	163	668	354	1,185	910	1,145	436	2,491

La categoría *estudiantes que terminaron estudios de licenciatura* incluye a las personas que concluyeron en 2013 el plan de estudios correspondiente.



La categoría *estudiantes que terminaron estudios de licenciatura* incluye a las personas que concluyeron en 2013 el plan de estudios correspondiente.

Fuente: Dirección de Planeación

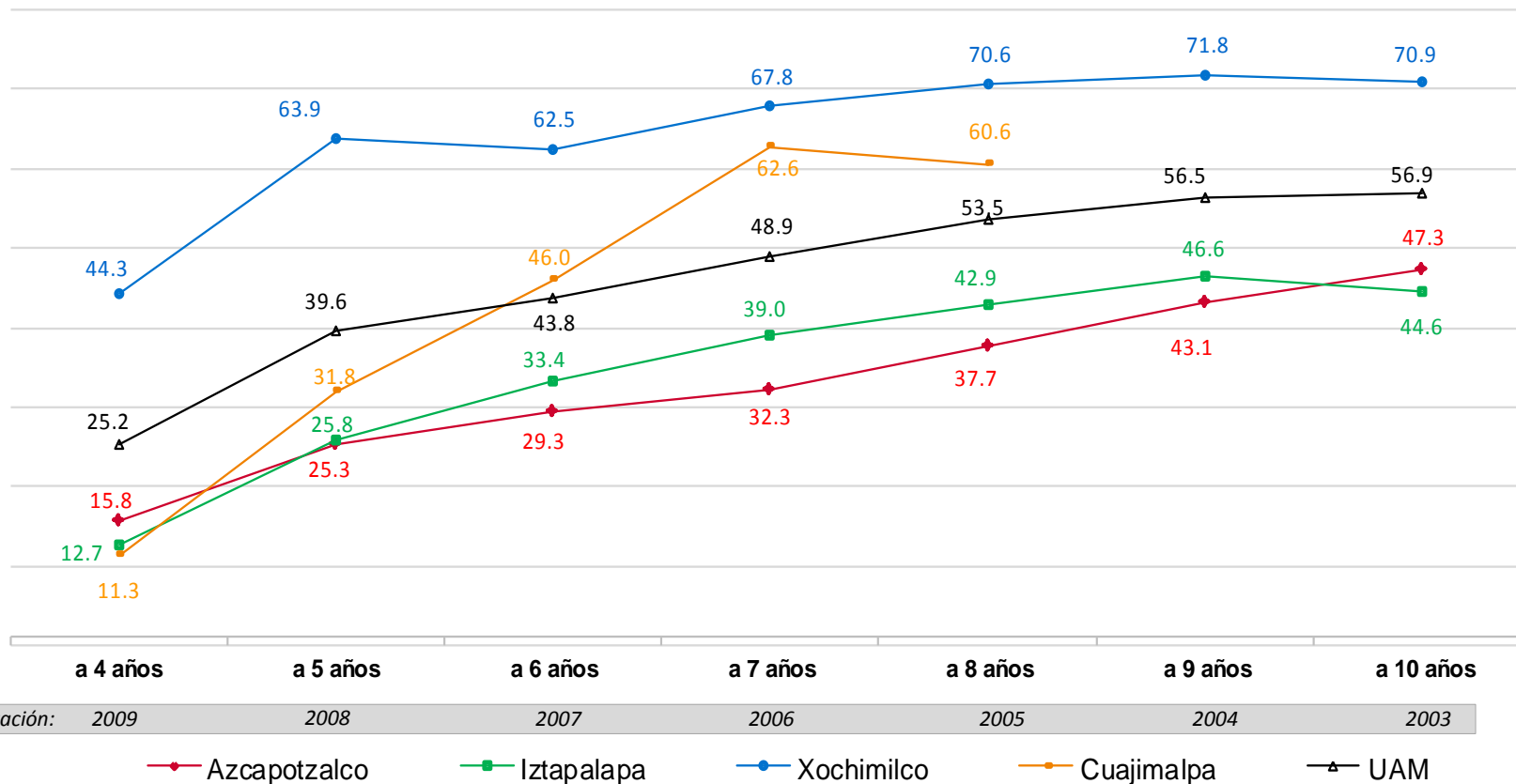


EGRESO / INGRESO	55.1%	21.9%	41.1%	69.7%	55.1%
------------------	-------	-------	-------	-------	-------

El *ingreso* son los inscritos de primer ingreso.
El *egreso* incluye a las personas que concluyeron en el año de referencia el plan de estudios correspondiente.

UNIDAD	DIVISIÓN	AÑO DE INGRESO							
		1974-2002	2003	2004	2005	2006	2007	2008	2009
AZCAPOTZALCO	CBI	33.6%	32.6%	29.3%	24.8%	20.6%	15.5%	10.5%	2.6%
	CSH	56.1%	54.6%	52.7%	47.1%	43.5%	43.6%	41.8%	29.8%
	CAD	52.3%	58.4%	60.0%	53.4%	47.7%	44.2%	33.7%	23.9%
	TOTAL	45.9%	47.3%	43.1%	37.7%	32.3%	29.3%	25.3%	15.8%
CUAJIMALPA	CSH				64.9%	79.1%	59.3%	50.5%	19.7%
	CCD				56.8%	55.6%	40.9%	25.2%	9.8%
	CNI				53.8%	38.1%	31.4%	18.7%	4.5%
	TOTAL				60.6%	62.6%	46.0%	31.8%	11.3%
IZTAPALAPA	CBI	33.0%	34.1%	34.3%	34.8%	25.5%	19.1%	9.2%	3.8%
	CSH	43.1%	48.1%	52.3%	44.3%	43.7%	40.3%	35.7%	19.3%
	CBS	42.8%	50.6%	48.4%	49.2%	43.8%	32.1%	24.6%	10.0%
	TOTAL	40.2%	44.6%	46.6%	42.9%	39.0%	33.4%	25.8%	12.7%
XOCHIMILCO	CSH	62.8%	67.7%	69.1%	67.9%	65.8%	60.6%	59.3%	47.5%
	CBS	65.8%	74.3%	74.7%	74.0%	72.2%	69.8%	72.7%	46.1%
	CAD	60.5%	69.4%	69.7%	67.2%	60.0%	49.4%	52.4%	33.4%
	TOTAL	63.8%	70.9%	71.8%	70.6%	67.8%	62.5%	63.9%	44.3%
TOTAL UAM		50.9%	56.9%	56.5%	53.5%	48.9%	43.8%	39.6%	25.2%

Nota: No se consideran a los alumnos con cero créditos aprobados del plan de estudios.



Nota: No se consideran a los alumnos con cero créditos aprobados del plan de estudios.

DIVISIÓN / UNIDAD	EGRESADOS ACUMULADOS 2013		
	FEMENINO	MASCULINO	TOTAL
CBI	2,199	9,858	12,057
CSH	8,628	9,159	17,787
CAD	4,136	6,571	10,707
UNIDAD AZCAPOTZALCO	14,963	25,588	40,551
CSH	138	89	227
CCD	76	54	130
CNI	18	47	65
UNIDAD CUAJIMALPA	232	190	422
CBI	1,586	4,904	6,490
CSH	7,844	6,902	14,746
CBS	4,817	3,264	8,081
UNIDAD IZTAPALAPA	14,247	15,070	29,317
CSH	13,951	9,754	23,705
CBS	16,974	14,737	31,711
CAD	3,632	6,898	10,530
UNIDAD XOCHIMILCO	34,557	31,389	65,946
CBI	3,785	14,762	18,547
CSH	30,561	25,904	56,465
CBS	21,791	18,001	39,792
CAD	7,768	13,469	21,237
CCD	76	54	130
CNI	18	47	65
TOTAL UAM	63,999	72,237	136,236

La categoría *estudiantes que terminaron estudios de licenciatura, acumulado*, incluye a las personas que han concluido hasta el año de referencia, el plan de estudios correspondiente.

PLAN DE ESTUDIOS	EGRESADOS ACUMULADOS 2013		
	FEMENINO	MASCULINO	TOTAL
INGENIERÍA AMBIENTAL	370	361	731
INGENIERÍA CIVIL	103	1,323	1,426
INGENIERÍA ELÉCTRICA	31	715	746
INGENIERÍA FÍSICA	86	366	452
INGENIERÍA INDUSTRIAL	473	1,892	2,365
INGENIERÍA MECÁNICA	46	1,440	1,486
INGENIERÍA METALÚRGICA	73	338	411
INGENIERÍA QUÍMICA	689	857	1,546
INGENIERÍA ELECTRÓNICA	273	2,326	2,599
INGENIERÍA EN COMPUTACIÓN	55	240	295
CBI	2,199	9,858	12,057
ADMINISTRACIÓN	3,044	2,925	5,969
DERECHO	3,310	4,342	7,652
ECONOMÍA	1,065	1,134	2,199
SOCIOLOGÍA	1,209	758	1,967
CSH	8,628	9,159	17,787
ARQUITECTURA	1,086	3,096	4,182
DISEÑO DE LA COMUNICACIÓN GRÁFICA	2,340	2,195	4,535
DISEÑO INDUSTRIAL	710	1,280	1,990
CAD	4,136	6,571	10,707
TOTAL UNIDAD AZCAPOTZALCO	14,963	25,588	40,551

PLAN DE ESTUDIOS	EGRESADOS ACUMULADOS 2013		
	FEMENINO	MASCULINO	TOTAL
ADMINISTRACIÓN	103	54	157
DERECHO	11	12	23
ESTUDIOS SOCIOTERRITORIALES	17	13	30
HUMANIDADES	7	10	17
CSH	138	89	227
DISEÑO	38	30	68
TECNOLOGÍAS Y SISTEMAS DE INFORMACIÓN	1	4	5
CIENCIAS DE LA COMUNICACIÓN	37	20	57
CCD	76	54	130
INGENIERÍA EN COMPUTACIÓN	13	39	52
MATEMÁTICAS APLICADAS	3	7	10
INGENIERIA BIOLÓGICA	2	1	3
CNI	18	47	65
TOTAL UNIDAD CUAJIMALPA	232	190	422

La categoría *estudiantes que terminaron estudios de licenciatura, acumulado*, incluye a las personas que han concluido hasta el año de referencia, el plan de estudios correspondiente.

PLAN DE ESTUDIOS	EGRESADOS ACUMULADOS 2013		
	FEMENINO	MASCULINO	TOTAL
INGENIERÍA BIOMÉDICA	347	601	948
INGENIERÍA HIDROLÓGICA	38	133	171
INGENIERÍA QUÍMICA	248	490	738
INGENIERÍA EN ENERGÍA	69	416	485
FÍSICA	66	244	310
INGENIERÍA ELECTRÓNICA	147	1,664	1,811
MATEMÁTICAS	171	246	417
QUÍMICA	107	95	202
COMPUTACIÓN	393	1,015	1,408
CBI	1,586	4,904	6,490
ADMINISTRACIÓN	2,315	2,553	4,868
ANTROPOLOGÍA SOCIAL	482	264	746
LETRAS HISPÁNICAS	302	213	515
FILOSOFÍA	192	300	492
ECONOMÍA	707	1,054	1,761
SOCIOLOGÍA	763	472	1,235
HISTORIA	305	300	605
LINGÜÍSTICA	139	69	208
CIENCIA POLÍTICA	528	875	1,403
PSICOLOGÍA SOCIAL	1,989	702	2,691
<i>HUMANIDADES (cve. 89 - suprimida)</i>	93	83	176
GEOGRAFÍA HUMANA	29	17	46
CSH	7,844	6,902	14,746
BIOLOGÍA	1,091	797	1,888
BIOLOGÍA EXPERIMENTAL	557	307	864
HIDROBIOLOGÍA	407	334	741
PRODUCCIÓN ANIMAL	120	137	257
INGENIERÍA BIOQUÍMICA INDUSTRIAL	1,041	969	2,010
INGENIERÍA DE LOS ALIMENTOS	1,601	720	2,321
CBS	4,817	3,264	8,081

TOTAL UNIDAD IZTAPALAPA	14,247	15,070	29,317
--------------------------------	---------------	---------------	---------------

PLAN DE ESTUDIOS	EGRESADOS ACUMULADOS 2013		
	FEMENINO	MASCULINO	TOTAL
ADMINISTRACIÓN	1,790	2,102	3,892
COMUNICACIÓN SOCIAL	3,032	2,641	5,673
ECONOMÍA	1,015	1,313	2,328
PSICOLOGÍA	6,131	2,293	8,424
SOCIOLOGÍA	1,758	1,148	2,906
POLÍTICA Y GESTIÓN SOCIAL	225	257	482
CSH	13,951	9,754	23,705
BIOLOGÍA	2,092	1,520	3,612
ENFERMERÍA	1,706	264	1,970
ESTOMATOLOGÍA	3,917	2,233	6,150
QUÍMICA FARMACÉUTICA BIOLÓGICA	2,654	1,868	4,522
MEDICINA VETERINARIA Y ZOOTECNIA	1,903	3,394	5,297
AGRONOMÍA	863	2,004	2,867
MEDICINA	1,825	3,031	4,856
NUTRICIÓN HUMANA	2,014	423	2,437
CBS	16,974	14,737	31,711
ARQUITECTURA	1,098	3,050	4,148
DISEÑO DE LA COMUNICACIÓN GRÁFICA	1,409	1,573	2,982
DISEÑO INDUSTRIAL	669	1,562	2,231
PLANEACIÓN TERRITORIAL	456	713	1,169
CAD	3,632	6,898	10,530

TOTAL UNIDAD XOCHIMILCO	34,557	31,389	65,946
--------------------------------	---------------	---------------	---------------

La categoría estudiantes que terminaron estudios de licenciatura, acumulado, incluye a las personas que han concluido hasta el año de referencia, el plan de estudios correspondiente.

Estudiantes que terminaron estudios de licenciatura acumulado hasta 2013
por escuela de procedencia y División

Egresados

ESCUELA DE PROCEDENCIA	TOTAL UAM 2013						
	CBI	CSH	CBS	CAD	CCD	CNI	TOTAL
UNAM E.N.P.	465	3,003	1,995	972	7	2	6,444
UNAM C.C.H.	333	2,017	1,015	628	2	1	3,996
IPN C.E.C.Y.T.	3,589	3,329	1,801	1,789	7	4	10,519
COLEGIO DE BACHILLERES	3,201	16,428	10,140	4,327	21	13	34,130
D.G.T.I. -C.E.T.	433	1,218	1,272	792	10	7	3,732
D.G.T.I. -C.B.T.I.	368	640	796	294	1	0	2,099
D.G.T.I. -C.B.T.A.	31	60	218	22	0	0	331
D.G.T.I. -C.B.T.F.	1	10	2	4	0	0	17
D.G.T.I. -C.E.T.M.A.R.	70	359	274	120	0	0	823
D.G.T.I. -I.T.R.	0	2	1	3	0	0	6
NORMAL PRIMARIA	125	1,811	517	234	0	0	2,687
UNIVERSIDAD ESTATAL	466	1,095	1,336	350	1	0	3,248
U.A.E.M.	131	296	356	107	4	0	894
U.A.M.		1					1
CONALEP	119	318	251	97	2	4	791
PÚBLICAS	9,332	30,587	19,974	9,739	55	31	69,718
	50.3%	54.2%	50.2%	45.9%	42.3%	47.7%	51.2%
INC. A LA U.N.A.M.	3,279	9,413	7,138	5,663	16	10	25,519
INC. ALI.P.N.	16	148	45	43	0	2	254
INC. A LA S.E.P.	3,530	9,304	6,504	3,609	33	11	22,991
INC. A UNIV. ESTATAL	937	2,665	2,515	901	6	2	7,026
INC. A LA U.A.E.M.	83	187	222	79	2	2	575
PRIVADAS	7,845	21,717	16,424	10,295	57	27	56,365
	42.3%	38.5%	41.3%	48.5%	43.8%	41.5%	41.4%
NO DEFINIDA	1,370	4,161	3,394	1,203	18	7	10,153
	7.4%	7.4%	8.5%	5.7%	13.8%	10.8%	7.5%
TOTAL UAM	18,547	56,465	39,792	21,237	130	65	136,236

La categoría *estudiantes que terminaron estudios de licenciatura, acumulado*, incluye a las personas que han concluido hasta el año de referencia, el plan de estudios correspondiente.

Fuente: Dirección de Sistemas Escolares

Estudiantes que terminaron estudios de licenciatura acumulado hasta 2013 por escuela de procedencia según Unidad y División

Egresados

ESCUELA DE PROCEDENCIA	AZCAPOTZALCO				CUAJIMALPA				IZTAPALAPA				XOCHIMILCO			
	CBI	CSH	CAD	TOTAL	CSH	CCD	CNI	TOTAL	CBI	CSH	CBS	TOTAL	CSH	CBS	CAD	TOTAL
UNAME.N.P.	224	593	354	1,171	5	7	2	14	241	749	345	1,335	1,656	1,650	618	3,924
UNAM.C.C.H.	202	693	337	1,232	2	2	1	5	131	540	158	829	782	857	291	1,930
IPN.C.E.C.Y.T.	2,454	1,341	1,231	5,026	6	7	4	17	1,135	869	500	2,504	1,113	1,301	558	2,972
COLEGIO DE BACHILLERES	2,023	5,095	1,724	8,842	94	21	13	128	1,178	4,826	2,064	8,068	6,413	8,076	2,603	17,092
D.G.T.I. -C.E.T.	248	260	233	741	9	10	7	26	185	339	227	751	610	1,045	559	2,214
D.G.T.I. -C.B.T.I.	273	281	153	707	4	1		5	95	139	166	400	216	630	141	987
D.G.T.I. -C.B.T.A.	20	18	7	45				0	11	24	56	91	18	162	15	195
D.G.T.I. -C.B.T.F.	1	2	3	6				0		4		4	4	2	1	7
D.G.T.I. -C.E.T.M.A.R.	39	110	42	191				0	31	80	65	176	169	209	78	456
D.G.T.I. -I.T.R.		1	2	3				0				0	1	1	1	3
NORMAL PRIMARIA	80	522	124	726				0	45	565	85	695	724	432	110	1,266
UNIVERSIDAD ESTATAL	248	320	171	739	3	1		4	218	336	234	788	436	1,102	179	1,717
U.A.E.M.	64	46	31	141	1	4		5	67	120	69	256	129	287	76	492
U.A.M.		1		1												
CONALEP	84	90	32	206	12	2	4	18	35	70	31	136	146	220	65	431
PÚBLICAS	5,960	9,373	4,444	19,777	136	55	31	222	3,372	8,661	4,000	16,033	12,417	15,974	5,295	33,686
	49.4%	52.7%	41.5%	48.8%	59.9%	42.3%	47.7%	52.6%	52.0%	58.7%	49.5%	54.7%	52.4%	50.4%	50.3%	51.1%
INC. A LA U.N.A.M.	2,289	2,836	3,089	8,214	21	16	10	47	990	1,652	1,735	4,377	4,904	5,403	2,574	12,881
INC. AL I.P.N.	10	44	13	67			2	2	6	29	10	45	75	35	30	140
INC. A LA S.E.P.	2,274	3,085	1,871	7,230	39	33	11	83	1,256	2,242	1,214	4,712	3,938	5,290	1,738	10,966
INC. A UNIV. ESTATAL	562	1,090	550	2,202		6	2	8	375	722	429	1,526	853	2,086	351	3,290
INC. A LA U.A.E.M.	55	70	56	181	4	2	2	8	28	48	48	124	65	174	23	262
PRIVADAS	5,190	7,125	5,579	17,894	64	57	27	148	2,655	4,693	3,436	10,784	9,835	12,988	4,716	27,539
	43.0%	40.1%	52.1%	44.1%	28.2%	43.8%	41.5%	35.1%	40.9%	31.8%	42.5%	36.8%	41.5%	41.0%	44.8%	41.8%
NO DEFINIDA	907	1,289	684	2,880	27	18	7	52	463	1,392	645	2,500	1,453	2,749	519	4,721
	7.5%	7.2%	6.4%	7.1%	11.9%	13.8%	10.8%	12.3%	7.1%	9.4%	8.0%	8.5%	6.1%	8.7%	4.9%	7.2%
TOTAL UAM	12,057	17,787	10,707	40,551	227	130	65	422	6,490	14,746	8,081	29,317	23,705	31,711	10,530	65,946

La categoría *estudiantes que terminaron estudios de licenciatura, acumulado*, incluye a las personas que han concluido hasta el año de referencia, el plan de estudios correspondiente.

UNIDAD	DIVISIÓN	TITULADOS 2013		
		FEMENINO	MASCULINO	TOTAL
AZCAPOTZALCO	CBI	113	279	392
	CSH	268	197	465
	CAD	109	153	262
	Subtotal	490	629	1,119
CUAJIMALPA	CSH	24	11	35
	CCD	18	19	37
	CNI	7	12	19
	Subtotal	49	42	91
IZTAPALAPA	CBI	49	125	174
	CSH	313	225	538
	CBS	155	98	253
	Subtotal	517	448	965
XOCHIMILCO	CSH	404	261	665
	CBS	704	405	1,109
	CAD	120	199	319
	Subtotal	1,228	865	2,093
UAM	CBI	162	404	566
	CSH	1,009	694	1,703
	CBS	859	503	1,362
	CAD	229	352	581
	CCD	18	19	37
	CNI	7	12	19
	TOTAL	2,284	1,984	4,268

La categoría *estudiantes que se titularon*, incluye a las personas que obtuvieron en 2013 su título profesional, independientemente del año en que concluyeron sus estudios

Estudiantes titulados de licenciatura en 2013
por género según plan de estudios
Unidades Azcapotzalco y Cuajimalpa

Egresados

PLAN DE ESTUDIOS	TITULADOS 2013		
	FEMENINO	MASCULINO	TOTAL
ING. AMBIENTAL	29	20	49
ING. CIVIL	6	29	35
ING. ELÉCTRICA	1	9	10
ING. FÍSICA	4	10	14
ING. INDUSTRIAL	26	54	80
ING. MECÁNICA	5	37	42
ING. METALÚRGICA	3	3	6
ING. QUÍMICA	18	16	34
ING. ELECTRÓNICA	11	53	64
ING. COMPUTACIÓN	10	48	58
CBI	113	279	392
ADMINISTRACIÓN	71	41	112
DERECHO	100	88	188
ECONOMÍA	43	44	87
SOCIOLOGÍA	54	24	78
CSH	268	197	465
ARQUITECTURA	32	66	98
DISEÑO DE LA COM. GRÁFICA	47	48	95
DISEÑO INDUSTRIAL	30	39	69
CAD	109	153	262
TOTAL UNIDAD AZCAPOTZALCO	490	629	1,119

PLAN DE ESTUDIOS	TITULADOS 2013		
	FEMENINO	MASCULINO	TOTAL
ADMINISTRACIÓN	21	4	25
ESTUDIOS SOCIOTERRITORIALES	1	2	3
HUMANIDADES	2	5	7
CSH	24	11	35
DISEÑO	3	10	13
TECNOLOGÍAS Y SISTEMAS DE INFORMACIÓN	1	1	2
CIENCIAS DE LA COMUNICACIÓN	14	8	22
CCD	18	19	37
INGENIERÍA EN COMPUTACIÓN	5	7	12
MATEMÁTICAS APLICADAS	2	4	6
INGENIERÍA BIOLÓGICA		1	1
CNI	7	12	19
TOTAL UNIDAD CUAJIMALPA	49	42	91

La categoría *estudiantes que se titularon*, incluye a las personas que obtuvieron en 2013 su título profesional, independientemente del año en que concluyeron sus estudios

Estudiantes titulados de licenciatura en 2013
por género según plan de estudios
Unidades Iztapalapa y Xochimilco

Egresados

PLAN DE ESTUDIOS	TITULADOS 2013		
	FEMENINO	MASCULINO	TOTAL
ING. BIOMÉDICA	9	13	22
ING. HIDROLÓGICA	2	1	3
ING. QUÍMICA	10	14	24
ING. EN ENERGÍA	6	10	16
FÍSICA	1	6	7
ING. ELECTRÓNICA	2	30	32
MATEMÁTICAS	9	9	18
QUÍMICA	4	6	10
COMPUTACIÓN	6	36	42
CBI	49	125	174
ADMINISTRACIÓN	96	46	142
ANTROPOLOGÍA SOCIAL	19	17	36
LETRAS HISPÁNICAS	15	16	31
FILOSOFÍA	19	22	41
ECONOMÍA	26	27	53
SOCIOLOGÍA	18	14	32
HISTORIA	10	16	26
LINGÜÍSTICA	7	3	10
CIENCIA POLÍTICA	31	33	64
PSICOLOGÍA SOCIAL	68	31	99
GEOGRAFÍA HUMANA	4		4
CSH	313	225	538
BIOLOGIA	34	22	56
BIOLOGIA EXPERIMENTAL	26	15	41
HIDROBIOLOGIA	17	8	25
PRODUCCIÓN ANIMAL	9	3	12
ING. BIOQUÍMICA INDUSTRIAL	31	29	60
ING. DE LOS ALIMENTOS	38	21	59
CBS	155	98	253

TOTAL UNIDAD IZTAPALAPA	517	448	965
--------------------------------	------------	------------	------------

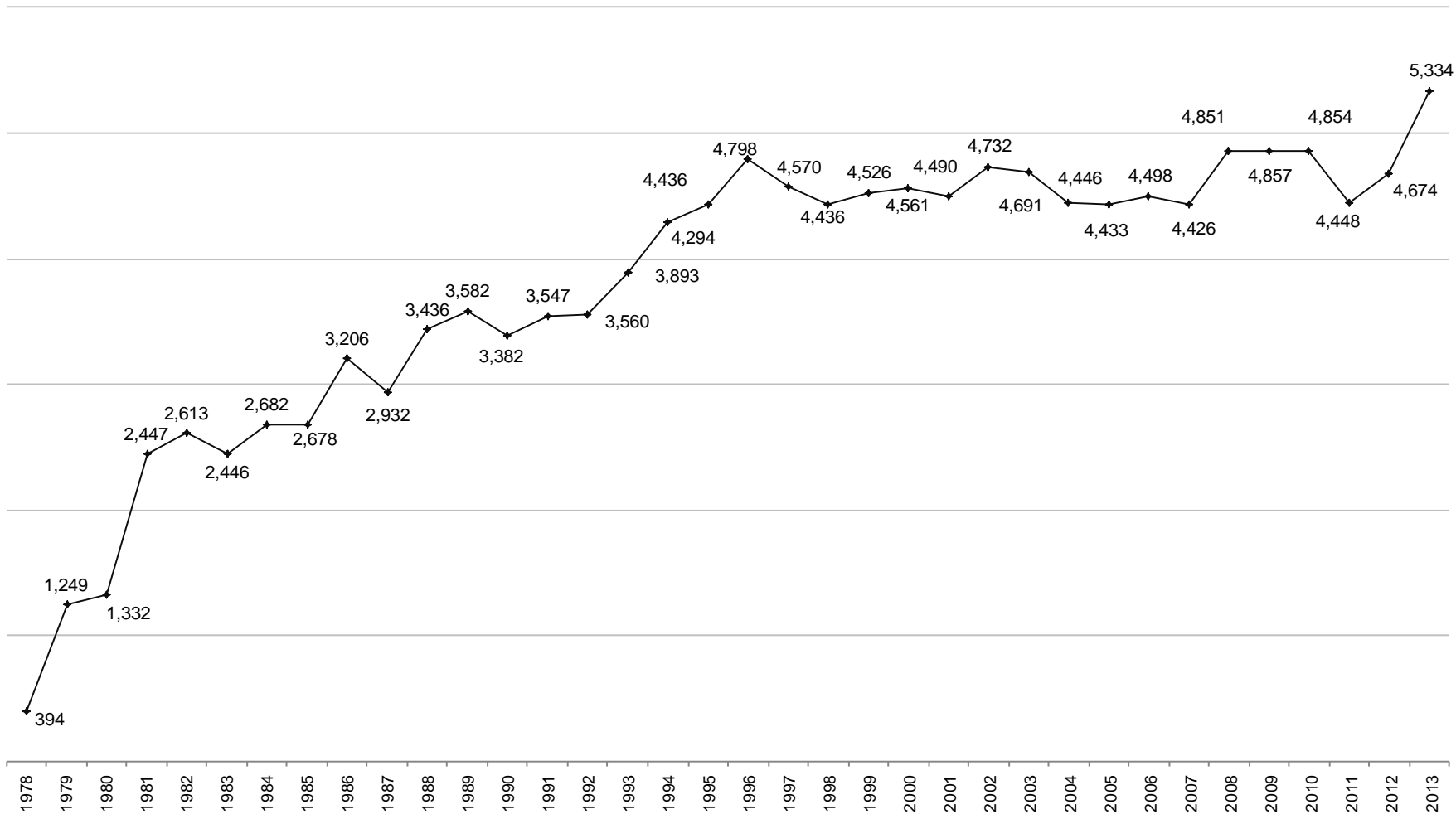
PLAN DE ESTUDIOS	TITULADOS 2013		
	FEMENINO	MASCULINO	TOTAL
ADMINISTRACIÓN	59	53	112
COMUNICACIÓN SOCIAL	87	44	131
ECONOMÍA	33	29	62
PSICOLOGÍA	166	71	237
SOCIOLOGÍA	47	43	90
POLÍTICA Y GESTIÓN SOCIAL	12	21	33
CSH	404	261	665
BIOLOGÍA	87	50	137
ENFERMERÍA	92	22	114
ESTOMATOLOGÍA	98	41	139
QUÍMICA FARMA. BIOLÓGICA	116	85	201
MEDICINA VETERINARIA Y ZOO.	82	67	149
AGRONOMÍA	45	49	94
MEDICINA	94	75	169
NUTRICIÓN HUMANA	90	16	106
CBS	704	405	1109
ARQUITECTURA	46	109	155
DISEÑO DE LA COM.GRÁFICA	28	39	67
DISEÑO INDUSTRIAL	23	29	52
PLANEACIÓN TERRITORIAL	23	22	45
CAD	120	199	319
TOTAL UNIDAD XOCHIMILCO	1,228	865	2,093

La categoría *estudiantes que se titularon*, incluye a las personas que obtuvieron en 2013 su título profesional, independientemente del año en que concluyeron sus estudios

Estudiantes que terminaron estudios de licenciatura Histórico 1978 -2013

Estudiantes que terminaron estudios de licenciatura por año de egreso Total UAM 1978 - 2013

Egresados

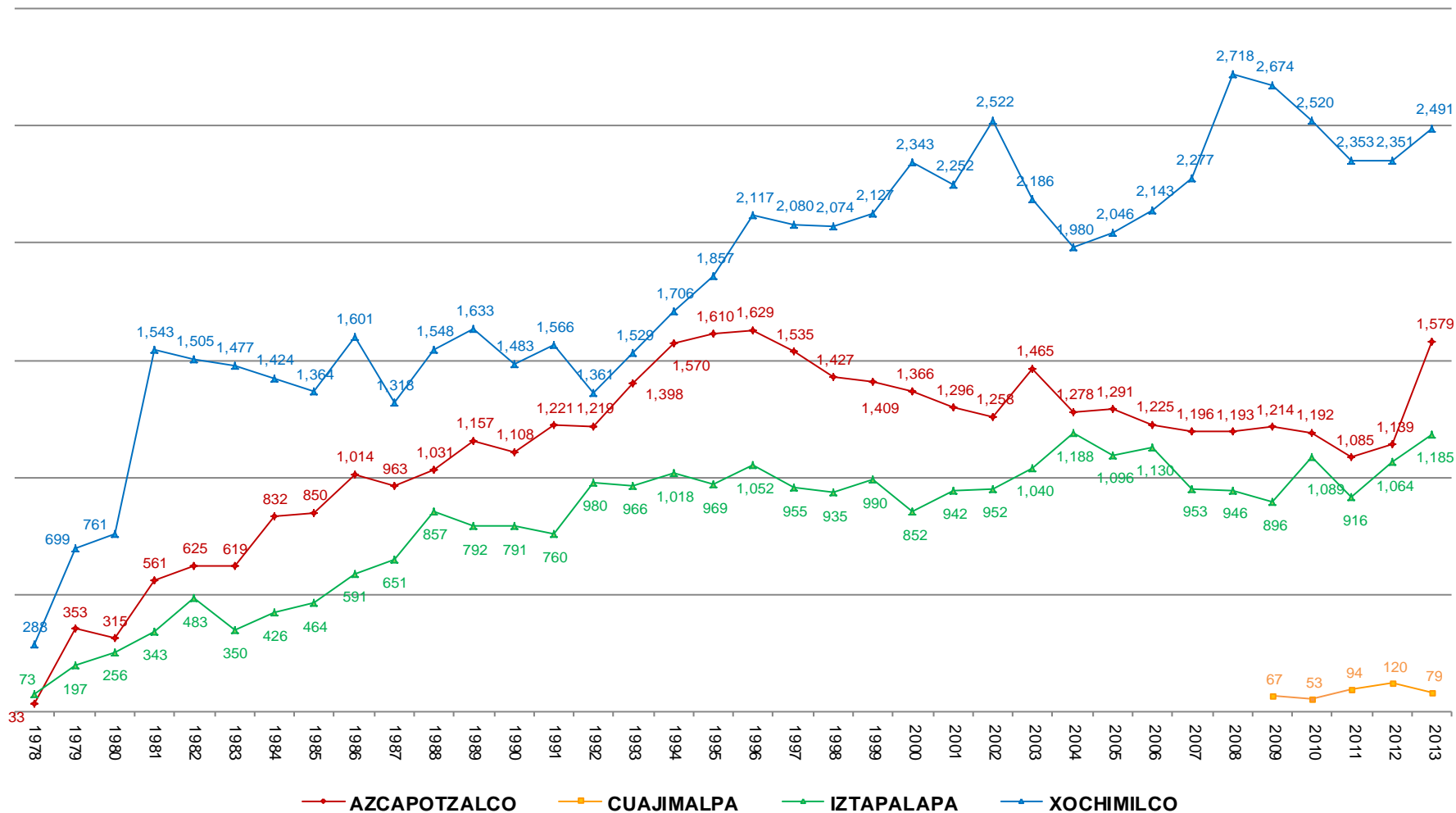


La categoría *estudiantes que terminaron estudios de licenciatura* incluye a las personas que concluyeron en el año de referencia el plan de estudios correspondiente.
FUENTE: Datos del AGA

Estudiantes que terminaron estudios de licenciatura por año de egreso y Unidad

1978 - 2013

Egresados

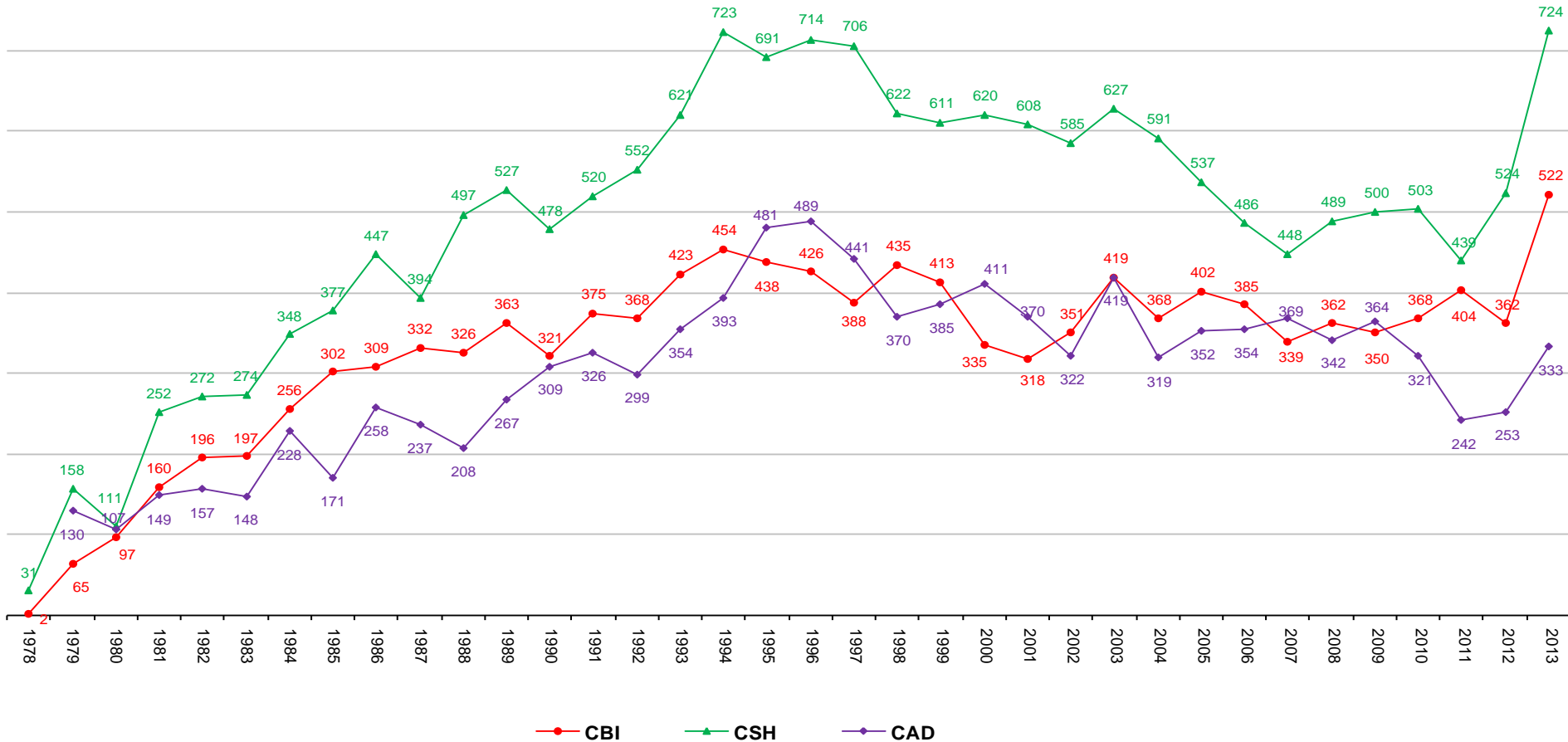


Estudiantes que terminaron estudios de licenciatura por año de egreso

Unidad Azcapotzalco

1978 - 2013

Egresados

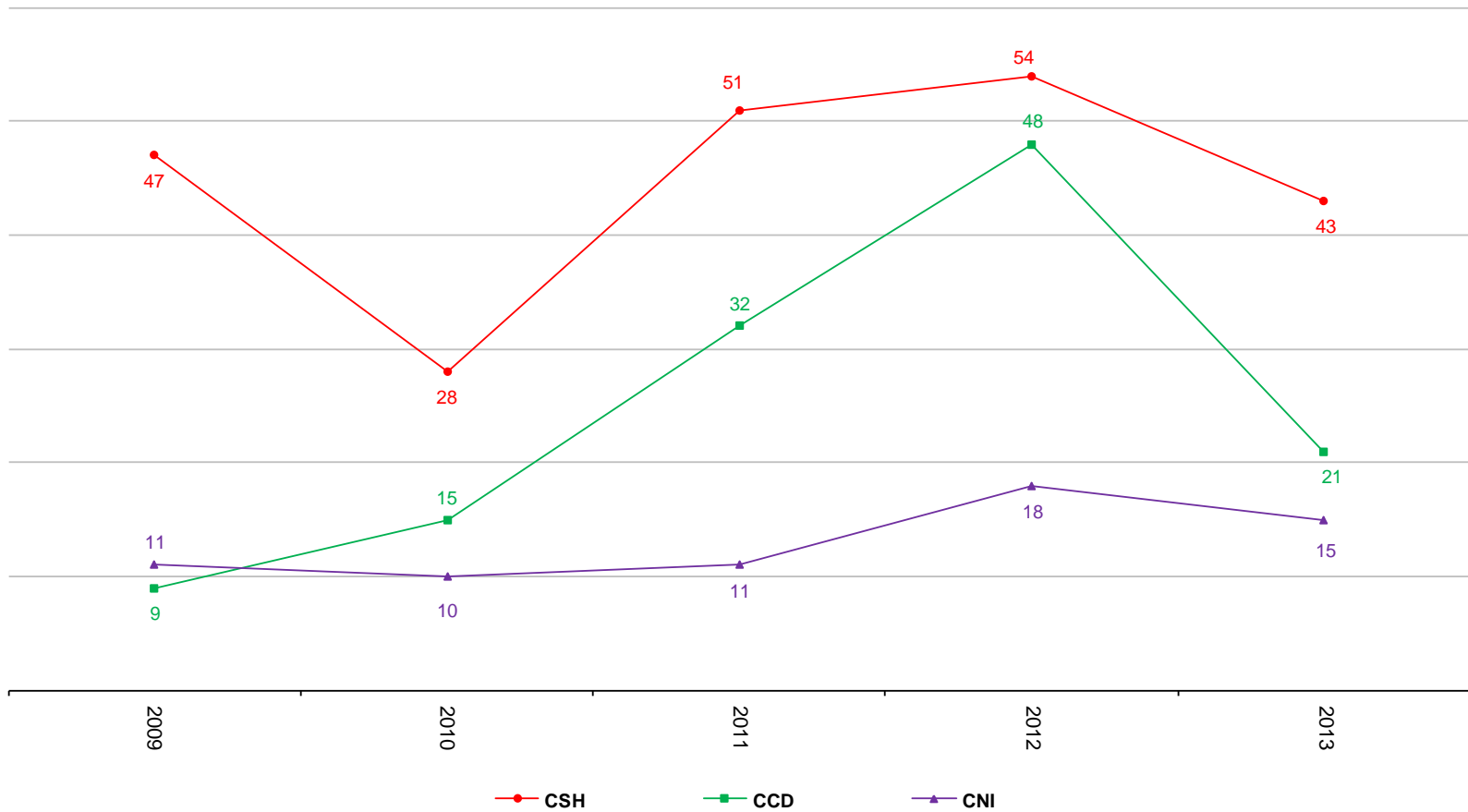


Estudiantes que terminaron estudios de licenciatura por año de egreso

Unidad Cuajimalpa

2009 - 2013

Egresados

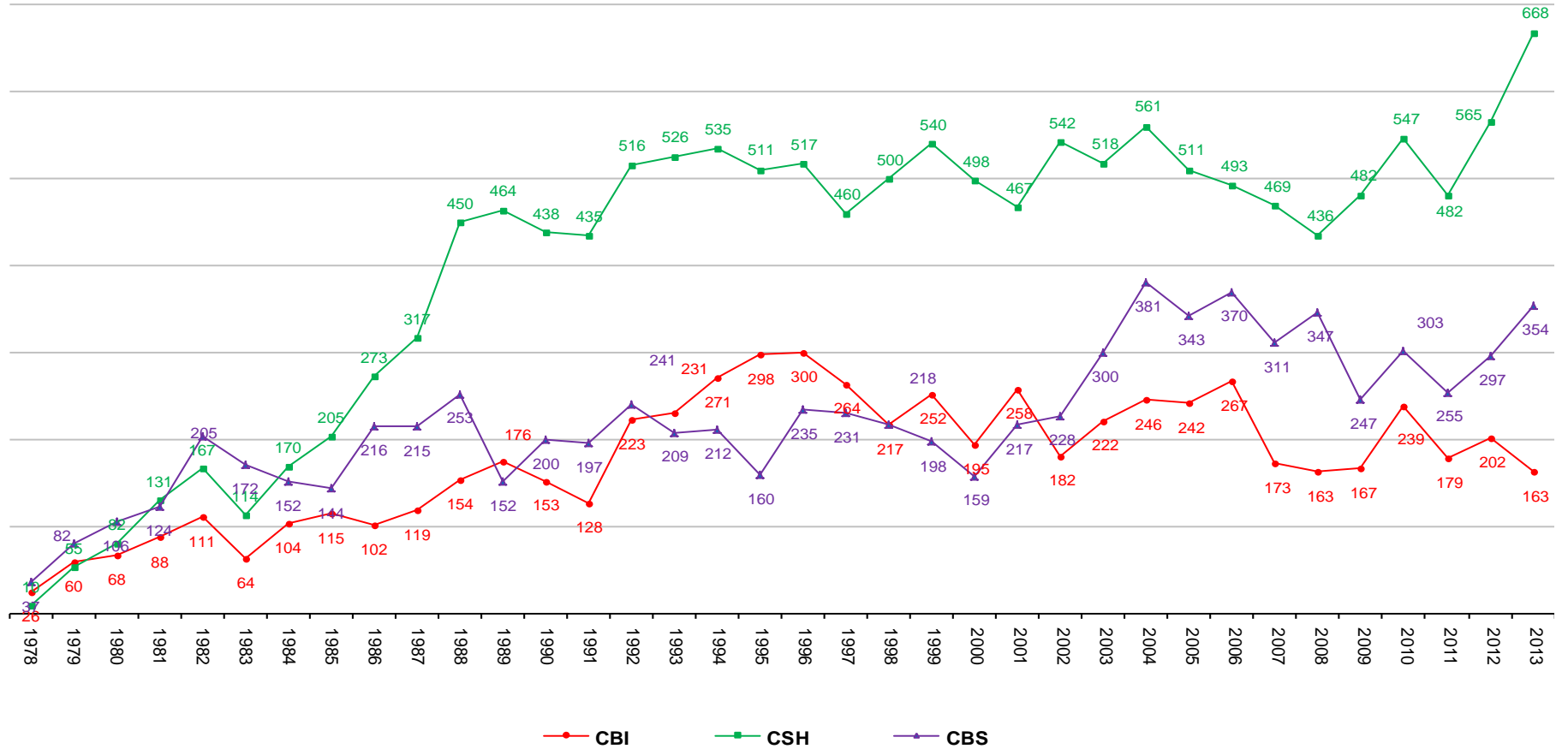


Estudiantes que terminaron estudios de licenciatura por año de egreso

Unidad Iztapalapa

1978 - 2013

Egresados

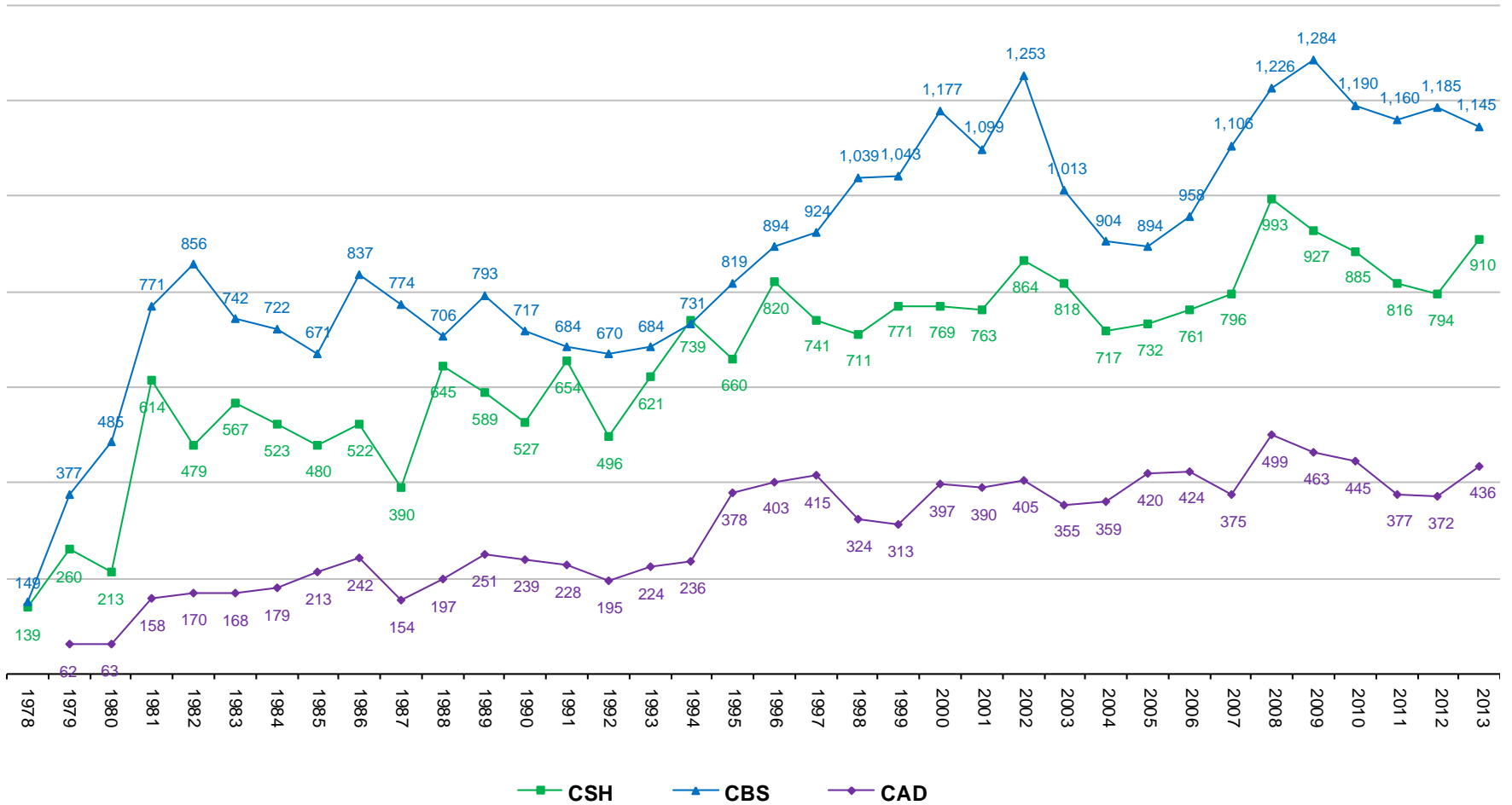


Estudiantes que terminaron estudios de licenciatura por año de egreso

Unidad Xochimilco

1978 - 2013

Egresados



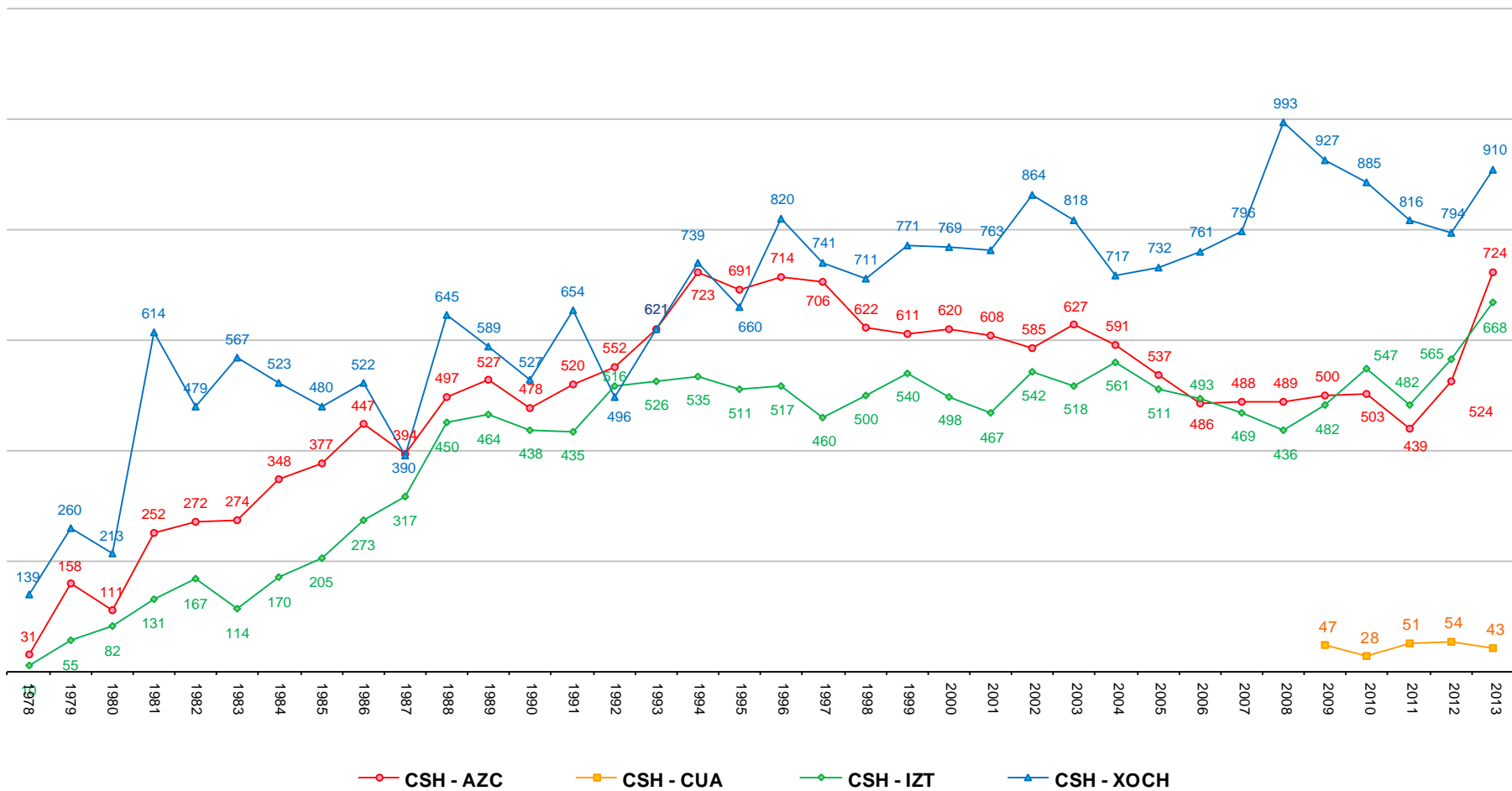
Estudiantes que terminaron estudios de licenciatura por año de egreso comparativo División de Ciencias Básicas e Ingeniería 1978 - 2013

Egresados



Estudiantes que terminaron estudios de licenciatura por año de egreso comparativo División de Ciencias Sociales y Humanidades 1978 - 2013

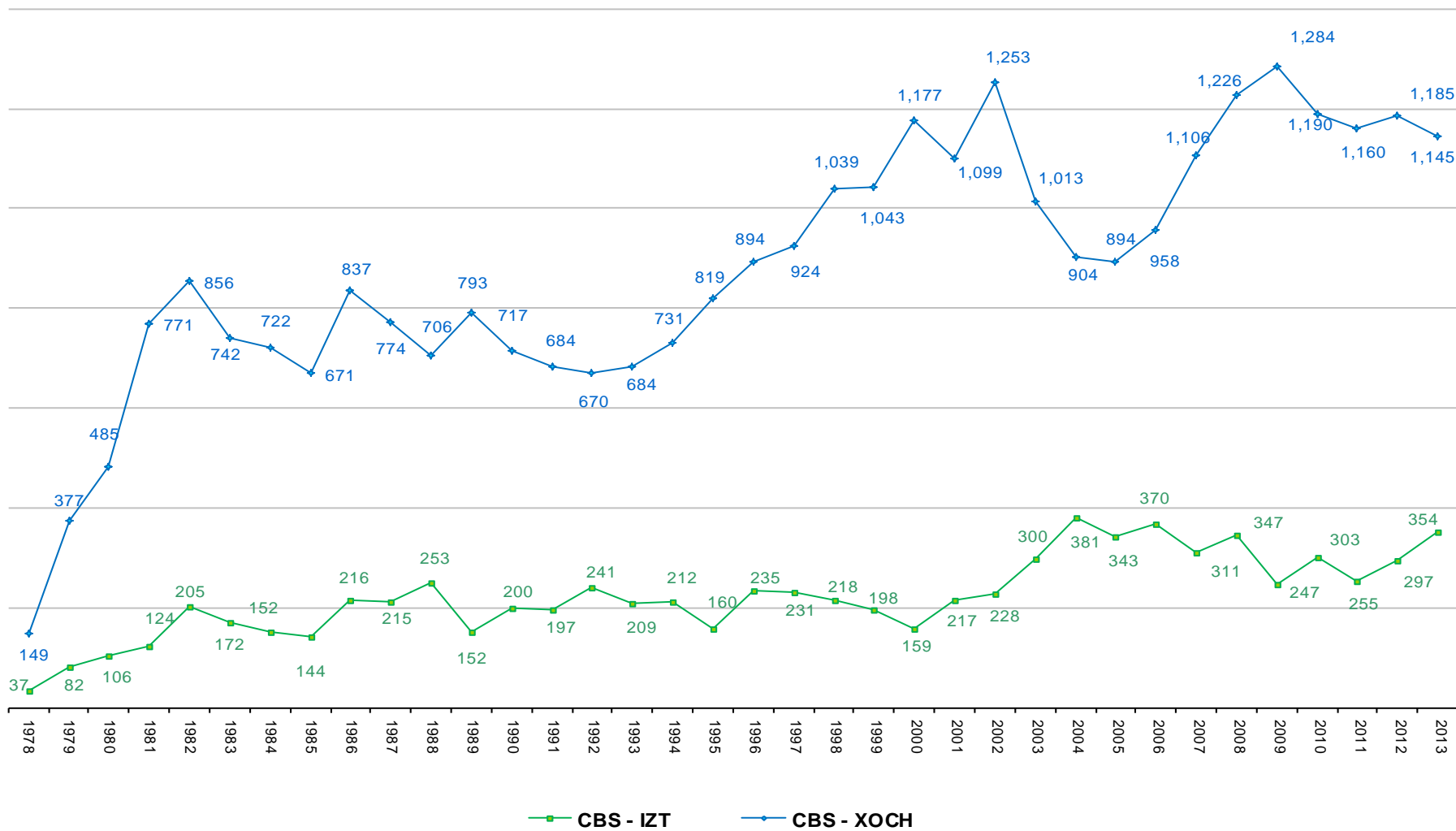
Egresados



Fuente: Dirección de Planeación. Dirección de Sistemas Escolares

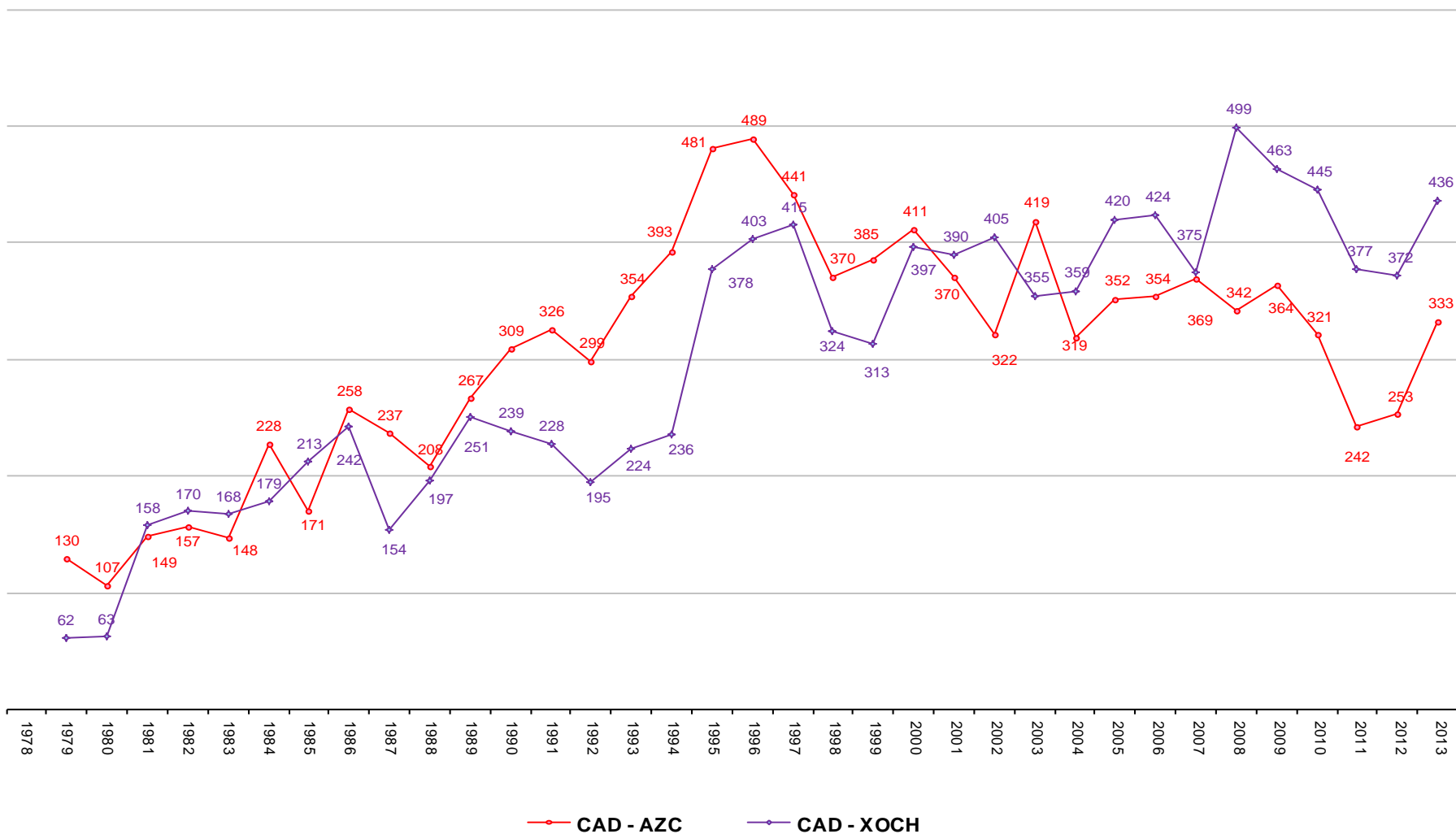
Estudiantes que terminaron estudios de licenciatura por año de egreso comparativo División de Ciencias Biológicas y de la Salud 1978 - 2013

Egresados



Estudiantes que terminaron estudios de licenciatura por año de egreso comparativo División de Ciencias y Artes para el Diseño 1978 - 2013

Egresados



Fuente: Dirección de Planeación. Dirección de Sistemas Escolares

Trimestres cursados promedio para terminar estudios a nivel
Licenciatura
Histórico 1978 -2013

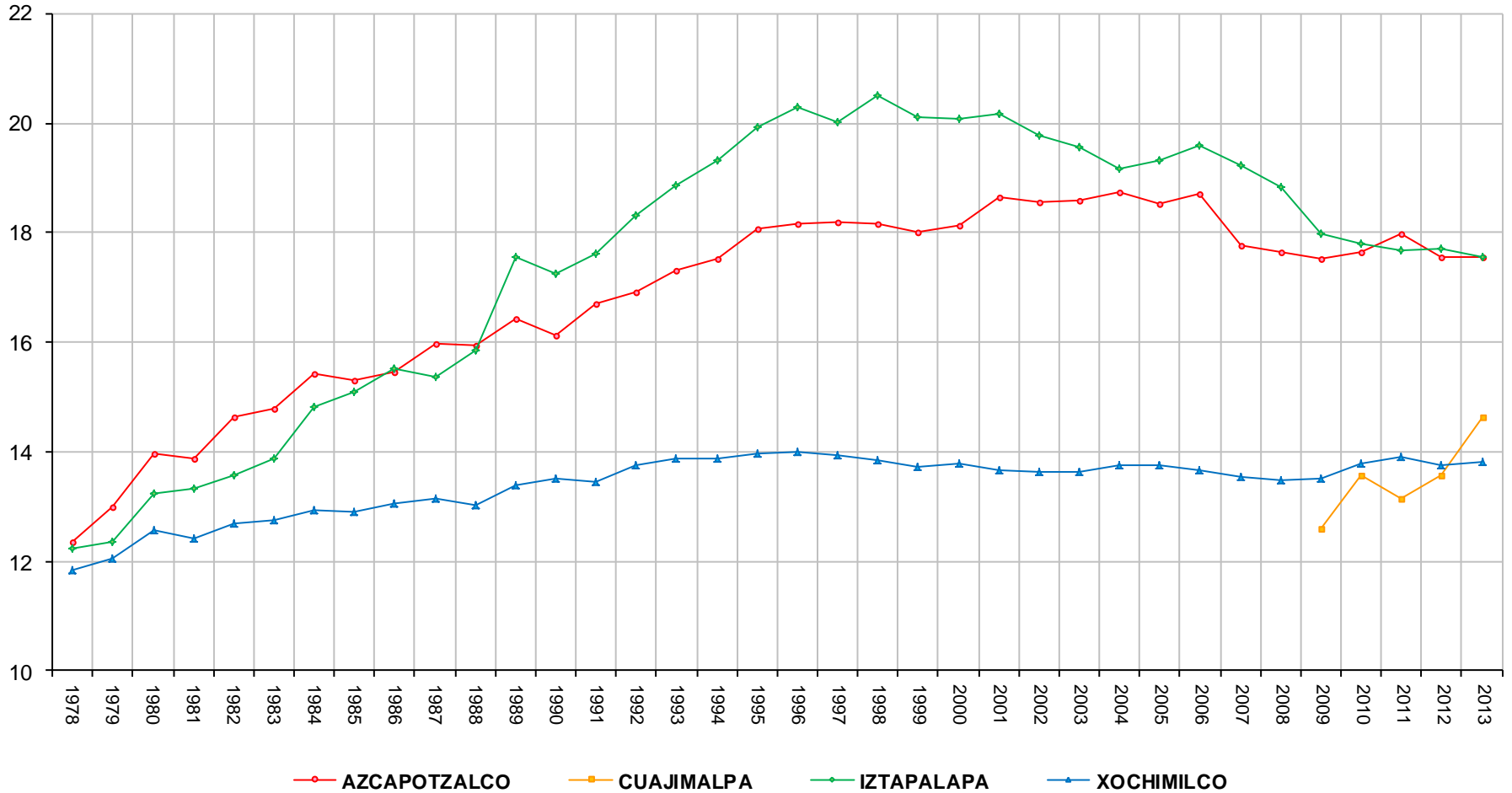
Trimestres cursados promedio para terminar estudios a nivel Licenciatura

Por generación de egreso y Unidad

1978 - 2013

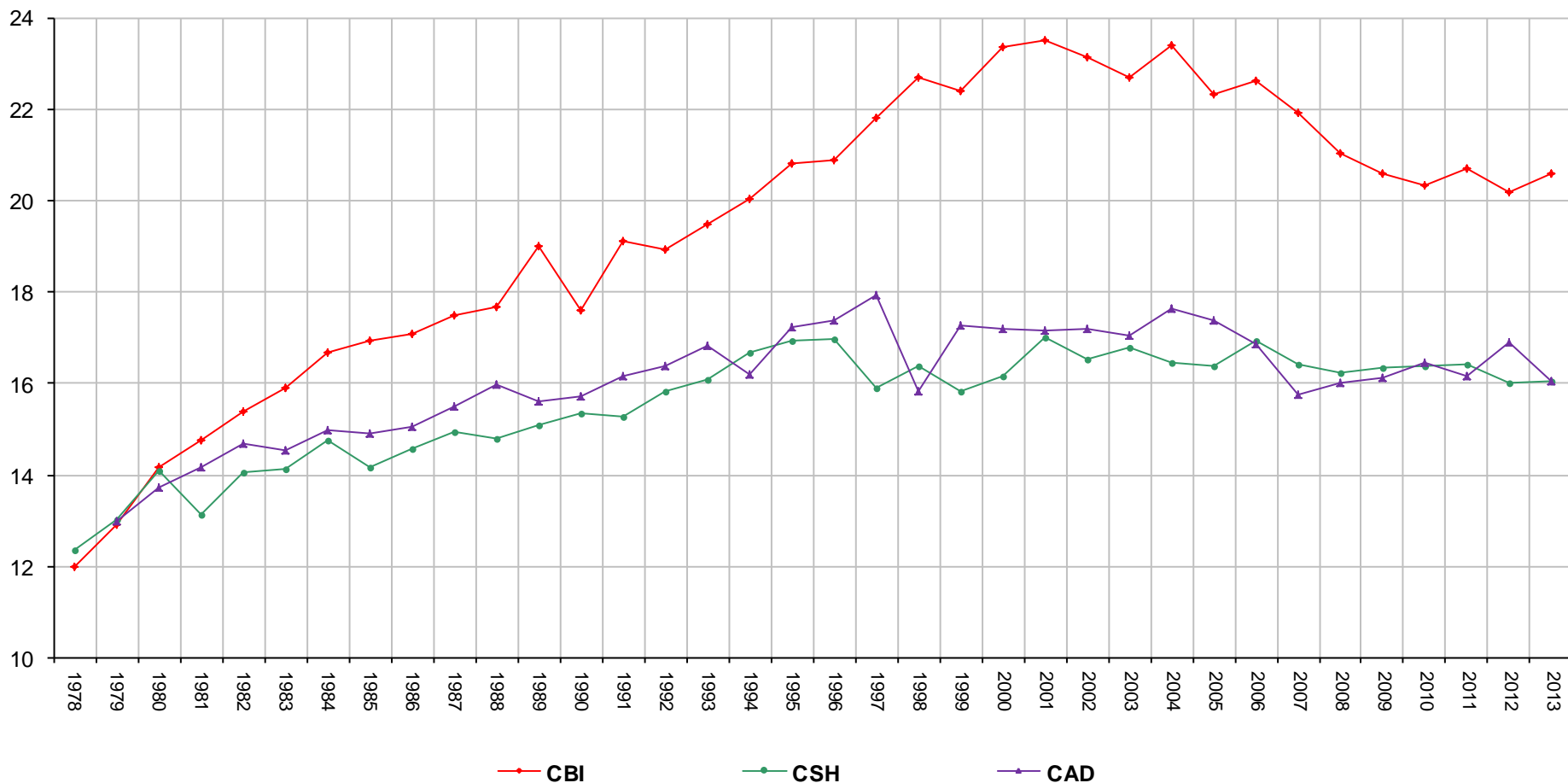
Egresados

Trimestres

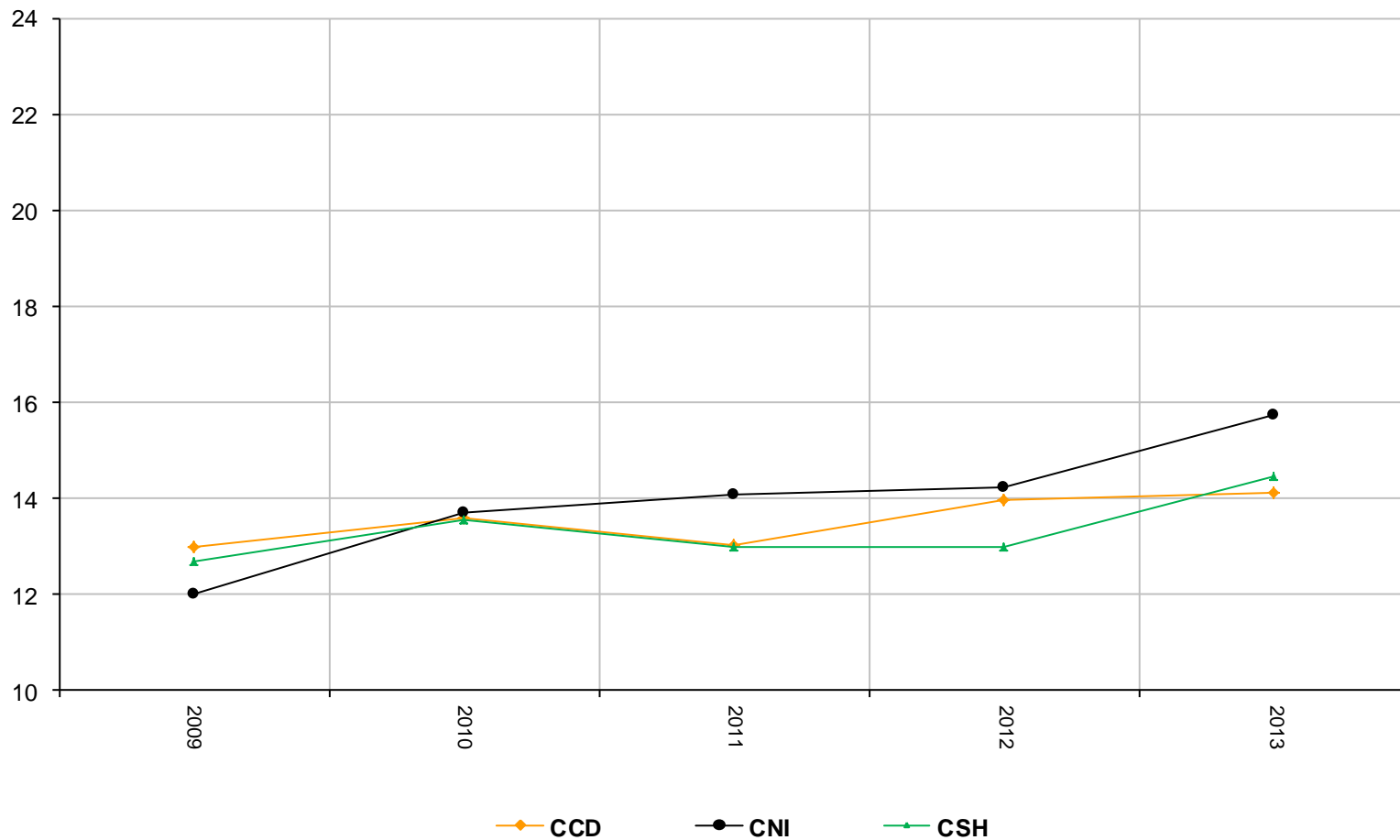


Fuente: Dirección de Planeación.

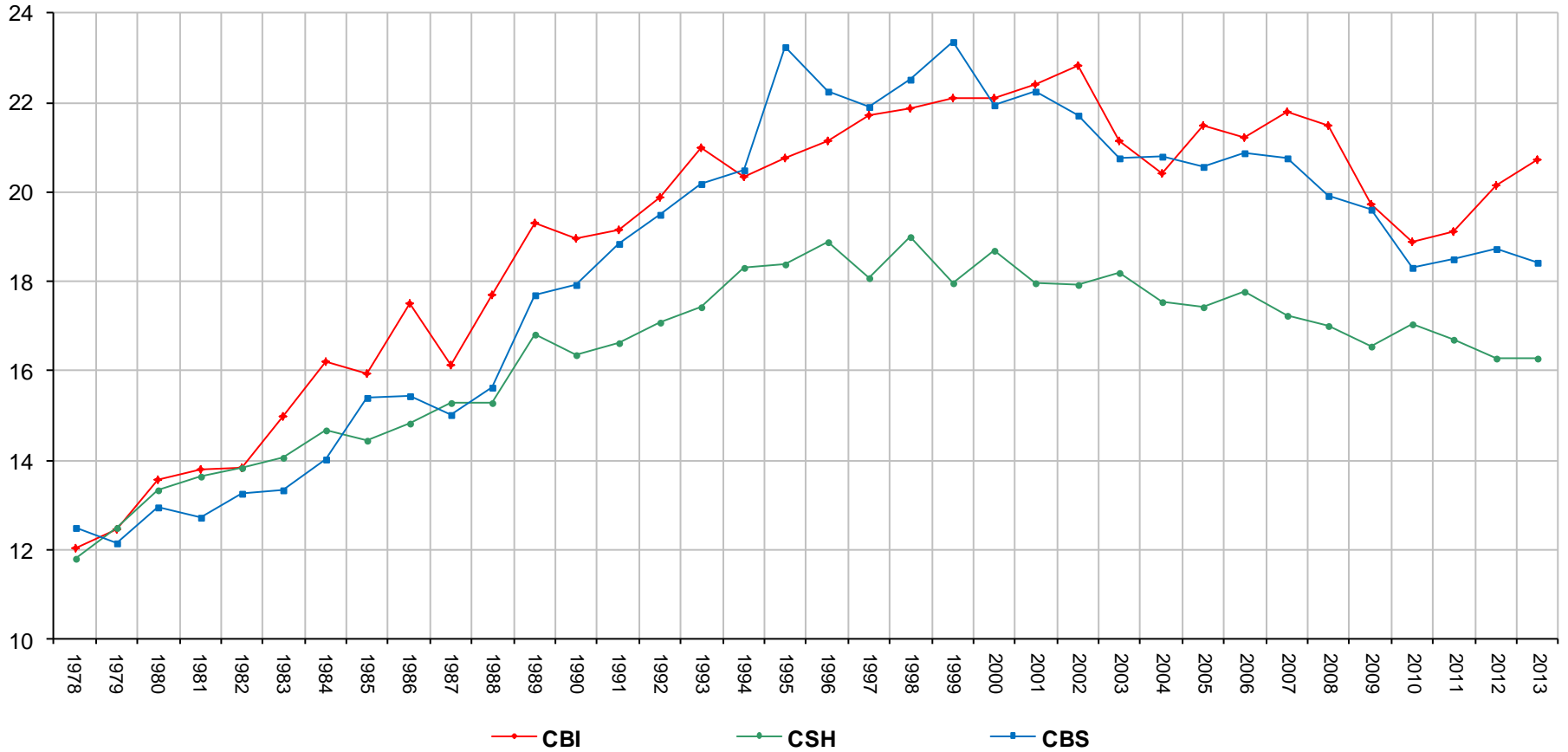
Trimestres



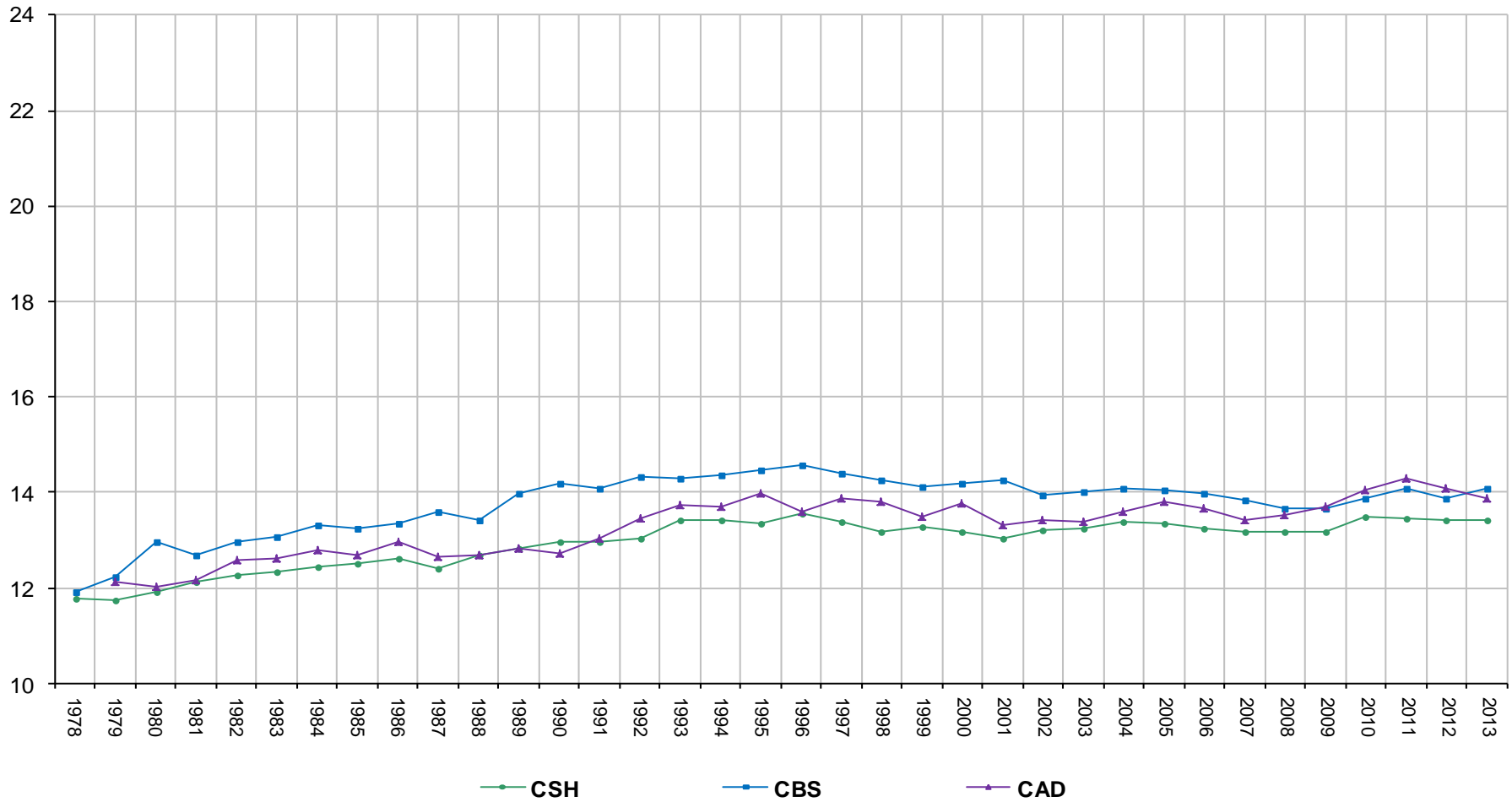
Trimestres



Trimestres



Trimestres

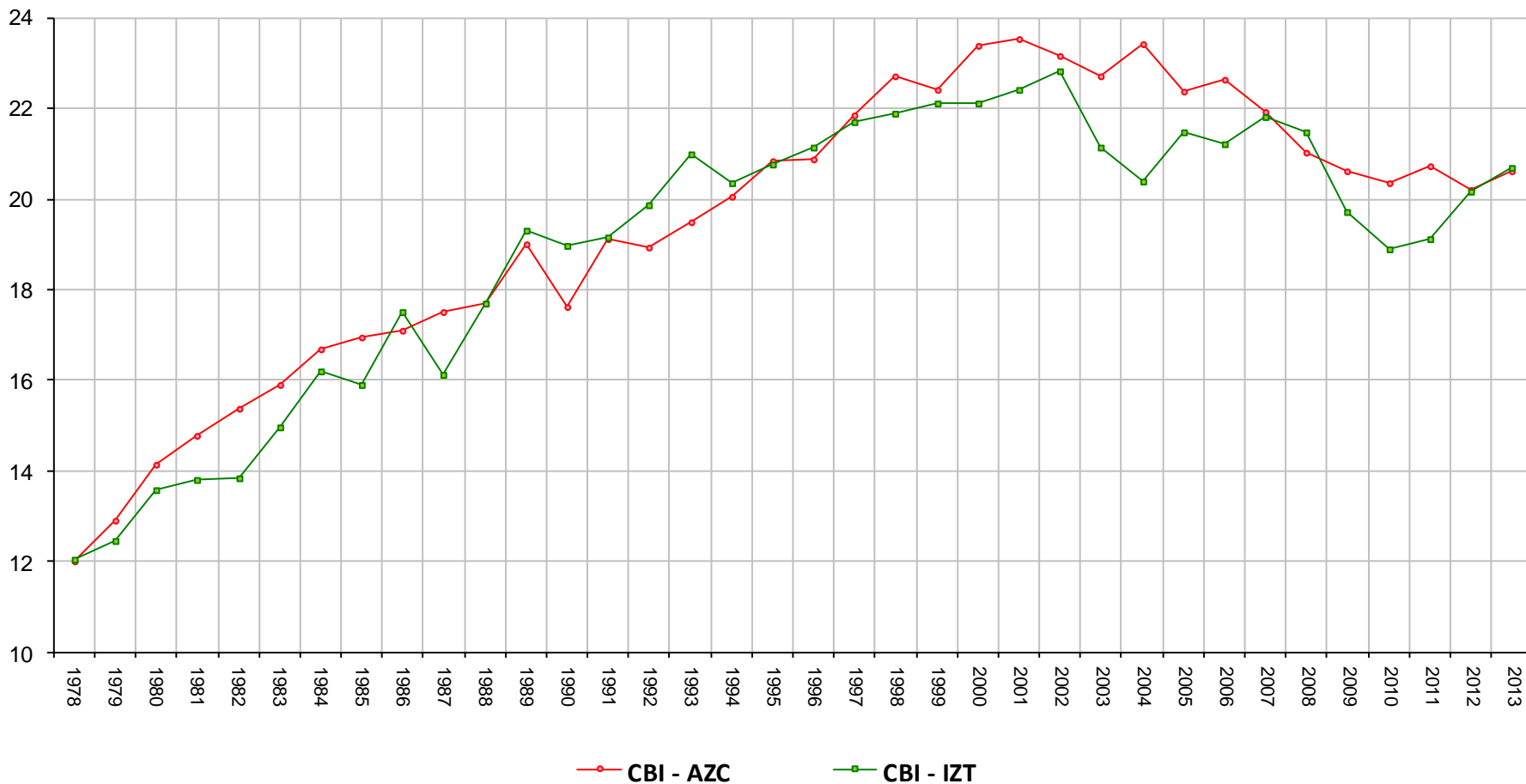


Trimestres cursados promedio para terminar estudios a nivel licenciatura por generación de egreso

Comparativo División de Ciencias Básicas e Ingeniería 1978 - 2013

Egresados

Trimestres

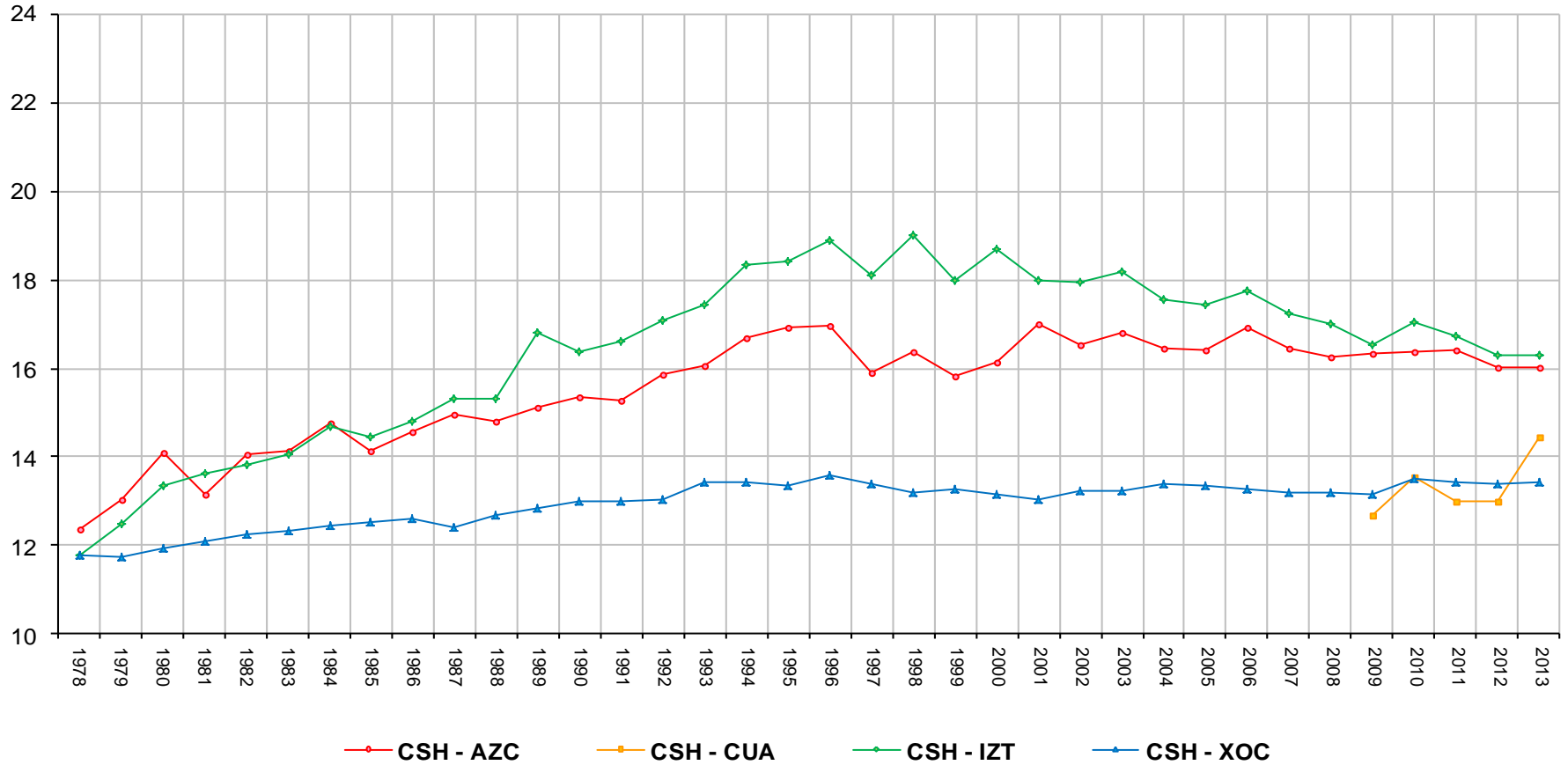


Trimestres cursados promedio para terminar estudios a nivel licenciatura por generación de egreso

Comparativo División de Ciencias Sociales y Humanidades 1978 - 2013

Egresados

Trimestres

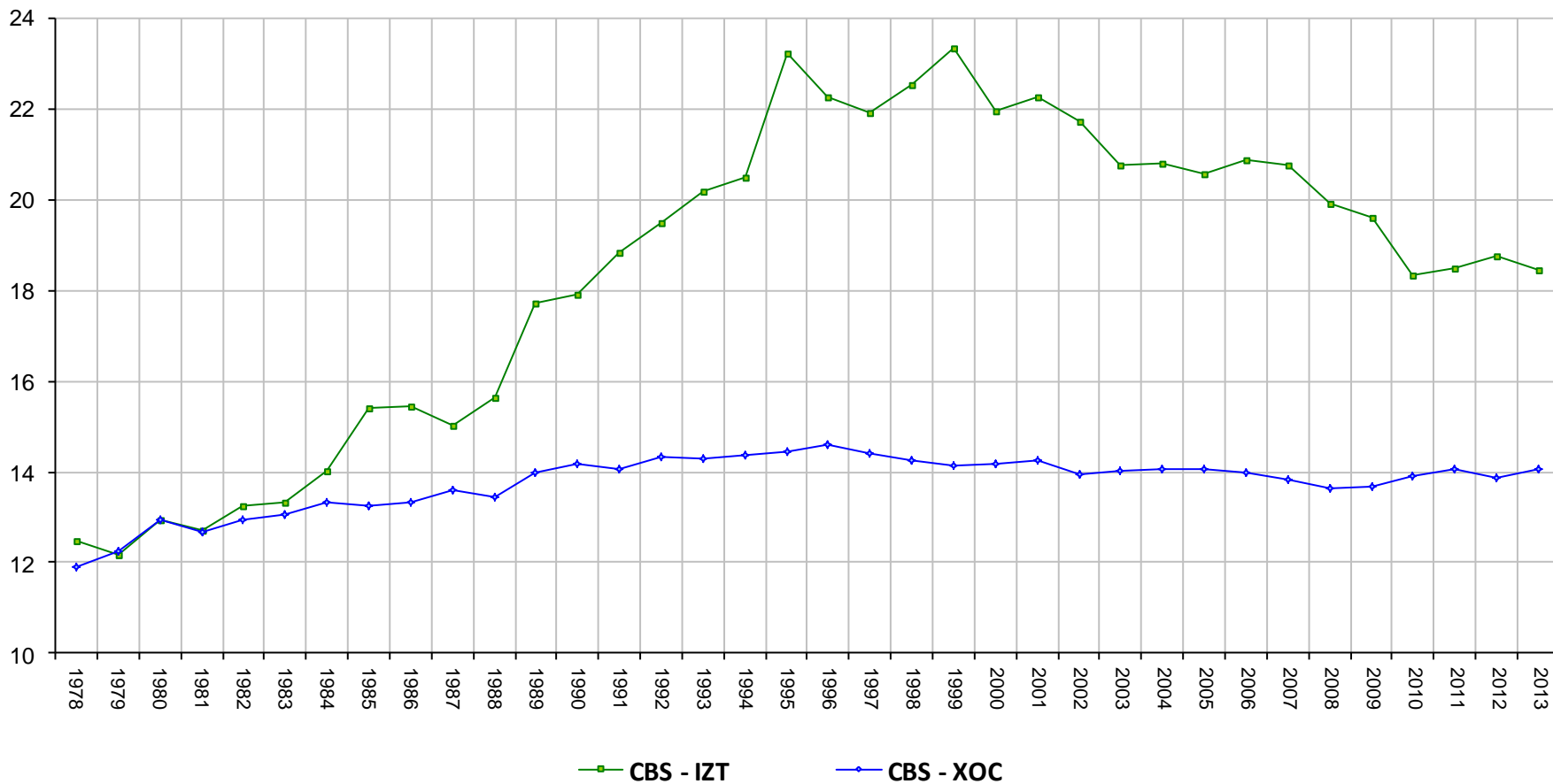


Trimestres cursados promedio para terminar estudios a nivel licenciatura por generación de egreso

Comparativo División de Ciencias Biológicas y de la Salud 1978 - 2013

Egresados

Trimestres

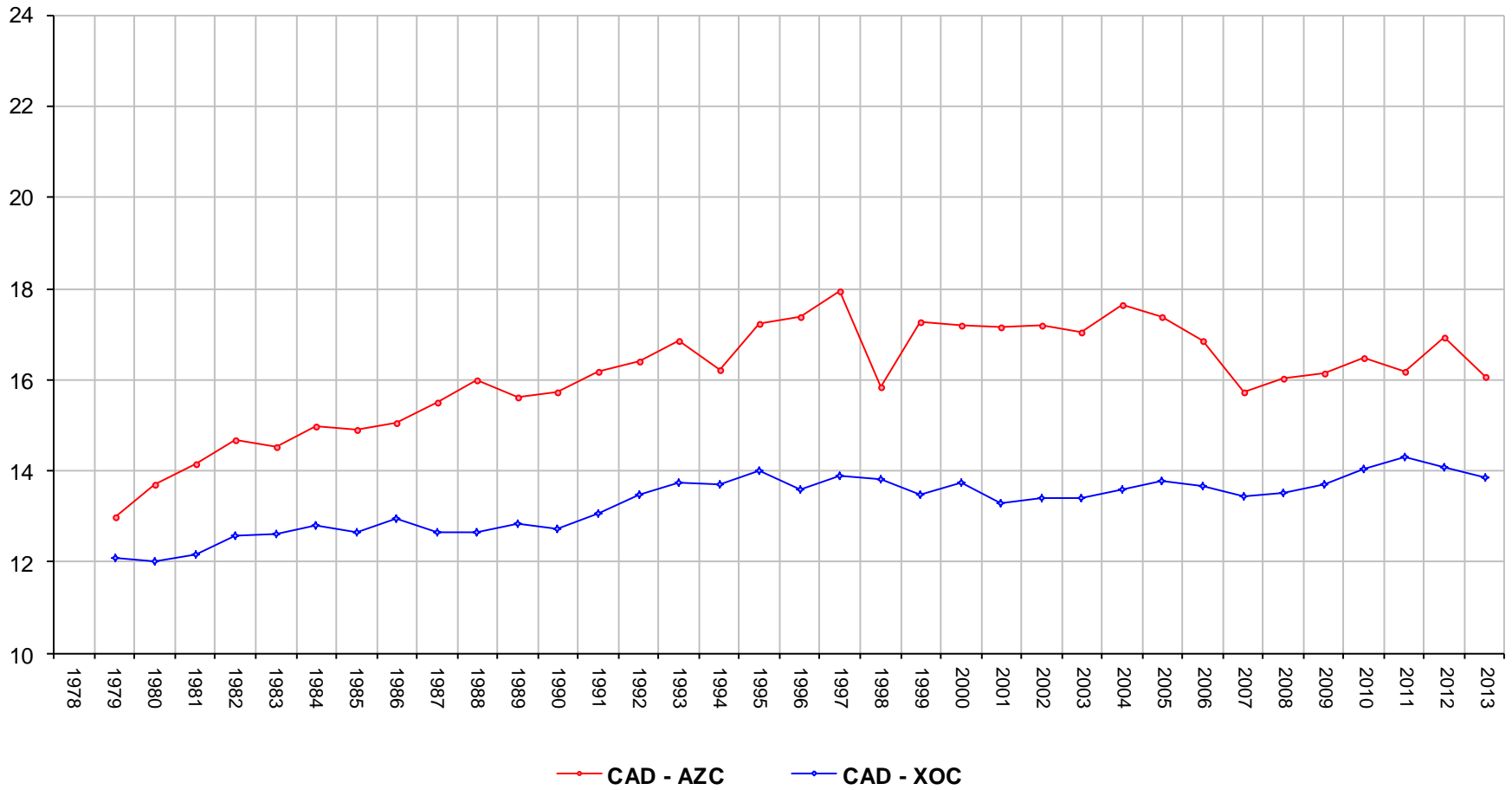


Trimestres cursados promedio para terminar estudios a nivel licenciatura por generación de egreso

Comparativo División de Ciencias y Artes para el Diseño 1978 - 2013

Egresados

Trimestres



Reconocimientos a los alumnos

Institución	Premio	Alumno	Adscripción	Trabajo	Fuente
Centro para el Desarrollo Democrático del Instituto Federal Electoral, en colaboración con el Centro de Estudios Sociológicos de El Colegio de México	CONCURSO DE ANÁLISIS DE TEMAS POLÍTICO-ELECTORALES 2013	Lorena Vázquez Correa	Alumna de la maestría en Estudios Sociales en la línea de Procesos Políticos Unidad Iztapalapa	Ensayo Cuotas de género, democracia interna y cumplimiento de estatutos. Los casos del PRI, PAN y PRD.	Boletín UAM 016; 16 de enero 2014
Sanborns y Grupo Planeta.	I Premio Letras Nuevas 2012	Omar Nieto Arroyo	Egresado de la Universidad Autónoma Metropolitana (UAM)	Autor de Las mujeres matan mejor	Semanario de la UAM, Vol.XX; Núm. 20, pag. 9
Unidad Xochimilco de la UAM y la Asociación Nacional de Universidades e Instituciones de Educación Superior (ANUIES).	Premio a la Mejor Experiencia en Servicio Social 2012 Doctor Ramón Villarreal	El 1er lugar Diana Rocha Anselmo y Mitzzy Sánchez López	Alumnas de la Unidad Xochimilco	Pequeñeces narrativa infantil	Semanario de la UAM, Vol.XX; Núm. 20, pag. 7
Unidad Xochimilco de la UAM y la Asociación Nacional de Universidades e Instituciones de Educación Superior (ANUIES).	Premio a la Mejor Experiencia en Servicio Social 2012 Doctor Ramón Villarreal	2do sitio Gisela Cruz Montalvo	Alumna de la Unidad Xochimilco	Trabajo de Psicología social, derechos humanos y organizaciones civiles	Semanario de la UAM, Vol.XX; Núm. 20, pag. 7
Unidad Xochimilco de la UAM y la Asociación Nacional de Universidades e Instituciones de Educación Superior (ANUIES).	Premio a la Mejor Experiencia en Servicio Social 2012 Doctor Ramón Villarreal	3er puesto Juan Vázquez Suastegui	Alumno de la Unidad Xochimilco	Apoyo a comunidades autónomas zapatistas en el estado de Chiapas	Semanario de la UAM, Vol.XX; Núm. 20, pag. 7
Gobierno del estado de Oaxaca y el Consejo Nacional para la Cultura y las Artes.	El Premio Internacional de Cuento, Mito y Leyenda Andrés Henestrosa	1er lugar Juan de Dios Maya Ávila	Egresado de la Universidad Autónoma Metropolitana (UAM)	La venganza de los aztecas	Semanario de la UAM, Vol.XIX; Núm. 32, pag. 13
Secretaría de la Función Pública.	XXXII Premio Nacional de Administración Pública	1er lugar Mónica Cravioto Galindo	Egresado de la Universidad Autónoma Metropolitana (UAM)	Expertos: estrategia de comunicación digital de Nacional Financiera para brindar un mejor servicio a sus clientes, mediante la interacción directa y en tiempo real a través de las redes sociales electrónicas.	Semanario de la UAM, Vol.XIX; Núm. 42, pag. 9
Instituto de la Juventud del Distrito Federal	Premio de la Juventud de la Ciudad de México 2013	2o lugar Alí Espinoza Vargas y mención honorífica Mario Reyes Vázquez	Egresados de Biología y Medicina Veterinaria	Categoría de Mérito Cívico, Ambiental y Social	Semanario de la UAM, Vol.XX; Núm. 3, pag. 3
Instituto Nacional de Antropología e Historia	Premio Fray Bernardino de Sahagún	Sandra Guillot Cuellar y Ma. Guadalupe Reyes	Egresadas de la Unidad Xochimilco en Antropología	Tésis de licenciatura: Poder y violencia en la zona gris. Un análisis de la situación de los niños salvadoreños migrantes en los espacios sociales. Tésis de doctorado: Construcción de la niñez y las identidades infantiles en un contexto de rupturas; dos colectivos infantiles con ascendientes maya	Semanario de la UAM, Vol.XX; Núm. 19, pag. 4
	III USA-México Workshop in Biological Chemistry: Protein Folding, Dynamics, and Function y del 4to. Congreso de la rama de fisicoquímica, estructura y diseño de proteínas	Primer lugar en la sesión de poster	Misraim E. Gurrrola Acosta, estudiante de lic. Biología Molecular, y Reyna Miriam Bastida Santoyo de Especialización en Ciencias Naturales e Ingeniería	The thermal characterization of Mono TcTim.	Semanario de la UAM, Vol.XX; Núm. 21, pag. 11

1.7
Licenciatura
Bajas, renunciaciones y prórrogas

Bajas a nivel licenciatura según causal Por Unidad y División 2013

Licenciatura
Bajas, renunciaciones y
prórrogas

UNIDAD	DIVISIÓN	BAJA DEFINITIVA	BAJAS REGLAMENTARIAS					Total	TOTAL DE BAJAS 2013
			Plazo reglamentario	5 NA'S en una misma UEA	NA'S tronco general	Por dictamen de Órgano colegiado	Trámite de primer ingreso cancelado		
Azcapotzalco	CBI	128	573	14	2		3	592	720
	CSH	74	407	7	2		4	420	494
	CAD	25	244	8	5		1	258	283
	Subtotal	227	1,224	29	9	0	8	1,270	1,497
Cuajimalpa	CSH	4							4
	CCD	9							9
	CNI	14		1	2			3	17
	Subtotal	27	0	1	2	0	0	3	30
Iztapalapa	CBI	104	290	3	6		2	301	405
	CSH	68	425	4	9		7	445	513
	CBS	62	178		6			184	246
	Subtotal	234	893	7	21	0	9	930	1,164
Lerma	CBI	4		4				4	8
	CSH	1					1	1	2
	CBS	4		1	1			2	6
	Subtotal	9	0	5	1	0	1	7	16
Xochimilco	CSH	86	400	12	15	1	6	434	520
	CBS	110	370	4	6	1	4	385	495
	CAD	42	179	6	1	1	1	188	230
	Subtotal	238	949	22	22	3	11	1,007	1,245
UAM	CBI	236	863	21	8	0	5	897	1,133
	CSH	233	1,232	23	26	1	18	1,300	1,533
	CBS	176	548	5	13	1	4	571	747
	CAD	67	423	14	6	1	2	446	513
	CCD	9	0	0	0	0	0	0	9
	CNI	14	0	1	2	0	0	3	17
	TOTAL	735	3,066	64	55	3	29	3,217	3,952

NA'S: No Acreditadas
UEA: Unidad de Enseñanza Aprendizaje

Renuncias a Unidades de Enseñanza-Aprendizaje (UEA) por Unidad y División 2013

*Licenciatura
Bajas, renunciaciones y
prórrogas*

UNIDAD	DIVISIÓN	Trimestre			TOTAL
		Invierno	Primavera	Otoño	
Azcapotzalco	CBI	5,147	4,852	4,050	14,049
	CSH	1,474	1,395	1,564	4,433
	CAD	1,165	966	1,053	3,184
	Total	7,786	7,213	6,667	21,666
Cuajimalpa	CSH	123	86	94	303
	CCD	163	116	148	427
	CNI	175	159	162	496
	Total	461	361	404	1,226
Iztapalapa	CBI	898	993	916	2,807
	CSH	968	1,038	765	2,771
	CBS	785	847	825	2,457
	Total	2,651	2,878	2,506	8,035
Lerma	CBI	4	3	9	16
	CSH	0	2	1	3
	CBS	1	2	1	4
	Total	5	7	11	23
Xochimilco	CSH	98	91	91	280
	CBS	293	261	235	789
	CAD	48	55	58	161
	Total	439	407	384	1,230
UAM	CBI	6,049	5,848	4,975	16,872
	CSH	2,663	2,612	2,515	7,790
	CBS	1,079	1,110	1,061	3,250
	CAD	1,213	1,021	1,111	3,345
	CCD	163	116	148	427
	CNI	175	159	162	496
	Total	11,342	10,866	9,972	32,180

Prórrogas aprobadas a nivel licenciatura según Unidad y División 2013

*Licenciatura
Bajas, renunciaciones y
prórrogas*

UNIDAD	DIVISIÓN	Prórrogas	
		Que iniciaron en 2013	Que terminaron con éxito en 2013 *
Azcapotzalco	CBI	103	29
	CSH	57	35
	CAD	24	13
	Total	184	77
Iztapalapa	CBI	37	14
	CSH	83	32
	CBS	34	15
	Total	154	61
Xochimilco	CSH	5	3
	CBS	6	2
	CAD	6	4
	Total	17	9
UAM	CBI	140	43
	CSH	145	70
	CBS	40	17
	CAD	30	17
	Total	355	147

Terminaron con éxito en 2013 se refiere a los alumnos que acreditaron su plan de estudios dentro de la prórroga concedida

Fuente: Dirección de Sistemas Escolares

1.8
Licenciatura
Becas

UNIDAD	DIVISIÓN	PRONABES 2013	
		Asignada	Pagada
AZCAPOTZALCO	CBI	450	1,318
	CSH	533	1,727
	CAD	217	697
	TOTAL	1,200	3,742
CUAJIMALPA	CSH	40	118
	CCD	57	137
	CNI	39	71
	TOTAL	136	326
IZTAPALAPA	CBI	414	832
	CSH	510	1,688
	CBS	365	978
	TOTAL	1,289	3,498
LERMA	CBI	18	50
	CSH	23	61
	CBS	20	34
	TOTAL	61	145
XOCHIMILCO	CSH	472	1,597
	CBS	671	2,051
	CAD	217	684
	TOTAL	1,360	4,332
UAM	CBI	882	2,200
	CSH	1,578	5,191
	CBS	1,056	3,063
	CAD	434	1,381
	CCD	57	137
	CNI	39	71
	TOTAL	4,046	12,043

Asignada: becas nuevas
Pagada: becas nuevas más renovaciones

DIVISION	LICENCIATURA	2013	
		Asignadas	Pagadas
CBI	Ingeniería Ambiental	57	172
	Ingeniería Civil	49	142
	Ingeniería En Computación	45	103
	Ingeniería Eléctrica	42	127
	Ingeniería Electrónica	46	177
	Ingeniería Física	36	95
	Ingeniería Industrial	42	148
	Ingeniería Mecánica	40	116
	Ingeniería Metalúrgica	52	95
	Ingeniería Química	41	143
	Total	450	1,318
CSH	Administración	127	438
	Derecho	195	718
	Economía	93	241
	Sociología	118	330
	Total	533	1,727
CAD	Arquitectura	81	248
	Diseño de la Comunicación Gráfica	92	288
	Diseño Industrial	44	161
	Total	217	697
	Total Azcapotzalco	1,200	3,742

DIVISION	LICENCIATURA	2013	
		Asignadas	Pagadas
CSH	Administración	23	58
	Humanidades	11	32
	Estudios Socioterritoriales	6	28
	Total	40	118
CCD	Diseño	19	66
	Ciencias de la Comunicación	25	42
	Tecnologías y Sistemas de Información	13	29
	Total	57	137
CNI	Ingeniería en Computación	13	11
	Ingeniería Biológica	3	28
	Matemáticas Aplicadas	7	20
	Ingeniería en Biología Molecular	16	12
	Total	39	71
	Total Cuajimalpa	136	326

Fuente: Oficina de becas, Coordinación General de Información Institucional

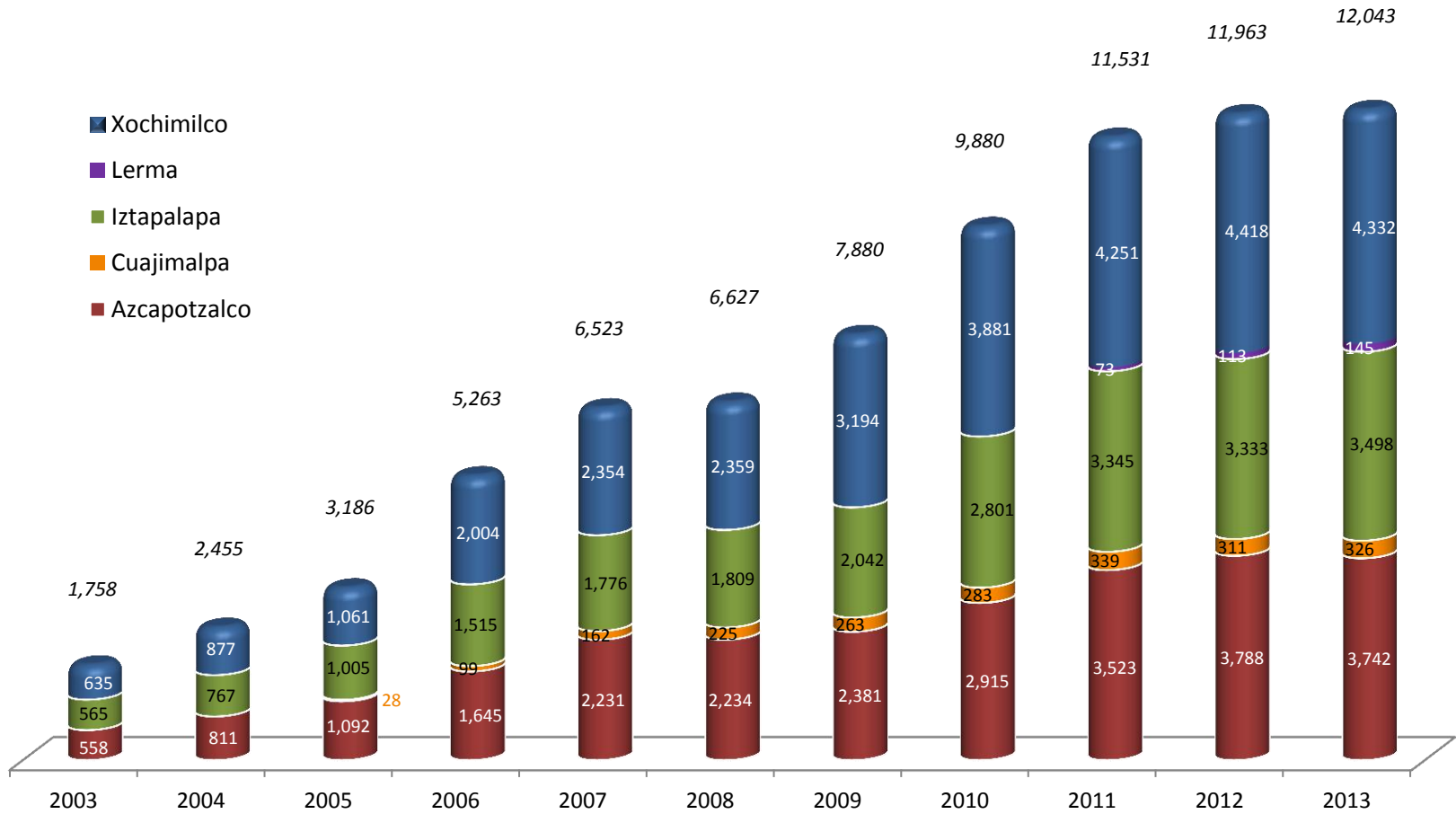
DIVISION	LICENCIATURA	2013	
		Asignadas	Pagadas
CBI	Computación	55	111
	Física	42	92
	Ingeniería Biomédica	50	105
	Ingeniería Electrónica	51	99
	Ingeniería En Energía	58	126
	Ingeniería Hidrológica	21	29
	Ingeniería Química	62	135
	Matemáticas	33	55
	Química	42	80
	Total	414	832
CSH	Administración	111	443
	Antropología Social	24	81
	Ciencia Política	55	170
	Economía	48	132
	Filosofía	24	84
	Geografía Humana	23	66
	Historia	39	102
	Letras Hispánicas	17	59
	Lingüística	14	44
	Psicología Social	101	332
	Sociología	54	175
	Total	510	1,688
CBS	Biología	56	159
	Biología Experimental	52	139
	Hidrobiología	43	121
	Ingeniería Bioquímica Industrial	79	238
	Ingeniería de los Alimentos	87	233
	Producción Animal	48	88
	Total	365	978
Total Iztapalapa		1,289	3,498

DIVISION	LICENCIATURA	2013	
		Asignadas	Pagadas
CBI	Ingeniería en Recursos Hídricos	18	50
CSH	Políticas Públicas	19	4
	Arte y Comunicaciones Digitales	4	57
	Total	23	61
CBS	Biología Ambiental	20	34
Total Lerma		61	145

Fuente: Oficina de becas, Coordinación General de Información Institucional

DIVISION	LICENCIATURA	2013	
		Asignadas	Pagadas
CBI	Computación	55	111
	Física	42	92
	Ingeniería Biomédica	50	105
	Ingeniería Electrónica	51	99
	Ingeniería En Energía	58	126
CSH	Administración	86	237
	Comunicación Social	79	319
	Economía	64	139
	Política y Gestión Social	24	80
	Psicología	148	552
	Sociología	71	270
	Total	472	1,597
CBS	Agronomía	85	203
	Biología	81	262
	Enfermería	77	240
	Estomatología	78	248
	Medicina Veterinaria y Zootecnia	83	385
	Medicina	79	206
	Nutrición	67	180
	Química Farmacéutica Biológica	121	327
	Total	671	2,051
CAD	Arquitectura	97	286
	Diseño de la Comunicación Gráfica	38	148
	Diseño Industrial	29	89
	Planeación Territorial	53	161
	Total	217	684
	Total Xochimilco	1,360	4,332

Fuente: Oficina de becas, Coordinación General de Información Institucional



1.9
Licenciatura
Evaluación y acreditación de planes de estudio

DIVISIÓN	PLAN DE ESTUDIOS	UNIDAD AZCAPOTZALCO 2013				
		ORGANISMOS ACREDITADORES O EVALUADORES	NIVEL CIEES	AÑO DE ACREDITACIÓN O EVALUACIÓN	VIGENCIA	OBSERVACIONES
Ciencias Básicas e Ingeniería (CBI)	Ingeniería Ambiental	CACEI			31 agosto, 2018	
	Ingeniería Civil	CACEI			14 agosto, 2013	en prórroga
	Ingeniería Eléctrica	CACEI			31 agosto, 2018	
	Ingeniería Física	CACEI			31 agosto, 2018	
	Ingeniería Industrial	CACEI			14 agosto, 2013	en prórroga
	Ingeniería Mecánica	CACEI			31 agosto, 2018	
	Ingeniería Metalúrgica	CACEI			31 agosto, 2018	
	Ingeniería Química	CACEI			31 agosto, 2018	
	Ingeniería Electrónica	CACEI			14 agosto, 2013	en prórroga
	Ingeniería en Computación	CACEI			31 agosto, 2018	
Ciencias Sociales y Humanidades (CSH)	Administración	CACECA			27 febrero, 2017	
	Derecho	CIEES	2	24 septiembre, 2004		
	Economía	CONACE			28 junio, 2015	
	Sociología	ACCECISO			11 septiembre, 2013	en prórroga
Ciencias y Artes para el Diseño (CAD)	Arquitectura	ANPADEH			30 junio, 2018	
	Diseño de la Comunicación Gráfica	COMAPROD			28 noviembre, 2013	vigente
	Diseño Industrial	COMAPROD			28 noviembre, 2013	vigente

CACEI: Consejo de Acreditación de la Enseñanza de la Ingeniería, A.C.

CACECA: Consejo de Acreditación en la Enseñanza de la Contaduría y Administración, A.C.

CIEES: Comités Interinstitucionales para la Evaluación de la Educación Superior, A. C.

CONACE: Consejo Nacional de Acreditación de la Ciencia Económica, A.C.

ACCECISO: Asociación para la Acreditación y Certificación en Ciencias Sociales, A.C.

ANPADEH: Acreditadora Nacional de Programas de Arquitectura y Disciplinas del Espacio Habitable, A. C.

COMAPROD: Consejo Mexicano para la Acreditación de Programas de Diseño, A. C.

FUENTE: Comités Interinstitucionales para la Evaluación de la Educación Superior (CIEES), SEP, Consejo para la Acreditación de la Educación Superior (COPAES)

DIVISIÓN	PLAN DE ESTUDIOS	UNIDAD CUAJIMALPA 2013				
		ORGANISMOS ACREDITADORES O EVALUADORES	NIVEL CIEES	AÑO DE ACREDITACIÓN O EVALUACIÓN	VIGENCIA	OBSERVACIONES (Fecha de creación)
Ciencias Sociales y Humanidades (CSH)	Administración					18 julio, 2005
	Derecho					18 julio, 2005
	Estudios Socioterritoriales					25 mayo, 2007
	Humanidades					25 mayo, 2007
Ciencias de la Comunicación y Diseño (CCD)	Diseño					18 julio, 2005
	Tecnologías y Sistemas de Información					25 mayo, 2007
	Ciencias de la Comunicación					25 mayo, 2007
Ciencias Naturales e Ingeniería (CNI)	Ingeniería en Computación					18 mayo, 2005
	Matemáticas Aplicadas					18 mayo, 2005
	Ingeniería Biológica					30 julio, 2008
	Biología Molecular					20 mayo, 2010

CIEES: Comités Interinstitucionales para la Evaluación de la Educación Superior, A. C.

FUENTE: Comités Interinstitucionales para la Evaluación de la Educación Superior (CIEES), SEP, Consejo para la Acreditación de la Educación Superior (COPAES)

DIVISIÓN	PLAN DE ESTUDIOS	UNIDAD IZTAPALAPA 2013				
		ORGANISMOS ACREDITADORES O EVALUADORES	NIVEL CIEES	AÑO DE ACREDITACIÓN O EVALUACIÓN	VIGENCIA	OBSERVACIONES
Ciencias Básicas e Ingeniería (CBI)	Ingeniería Biomédica	CACEI			18 febrero, 2014	
	Ingeniería Hidrológica					
	Ingeniería Química	CACEI			12 agosto, 2014	
	Ingeniería en Energía	CACEI			10 septiembre, 2014	
	Física	CIEES	1	03 noviembre, 2008		
	Ingeniería Electrónica	CACEI			18 febrero, 2014	
	Matemáticas	CIEES	1	03 noviembre, 2008		
	Química	CIEES	1	03 noviembre, 2008		
	Computación	CONAIC			09 noviembre, 2016	
Ciencias Sociales y Humanidades (CSH)	Administración	CACECA			07 enero, 2015	
	Antropología Social	CIEES	2	15 diciembre, 2003		
	Letras Hispánicas	CIEES	1	18 marzo, 2003		
	Filosofía	CIEES	1	18 marzo, 2003		
	Economía	CIEES	1	15 diciembre, 2003		
	Sociología	ACCECISO			19 enero, 2017	
	Historia	CIEES	1	18 marzo, 2003		
	Lingüística	CIEES	1	18 marzo, 2003		
	Ciencia Política	CIEES	1	15 diciembre, 2003		
	Psicología Social	CNEIP			19 febrero, 2015	
	Geografía Humana					
Ciencias Biológicas y de la Salud (CBS)	Biología	CIEES	1	21 noviembre, 2006		
	Biología Experimental	CIEES	1	28 septiembre, 2007		
	Hidrobiología	CIEES	1	21 noviembre, 2006		
	Producción Animal					
	Ingeniería Bioquímica Industrial	CACEI			12 julio, 2017	
	Ingeniería de los Alimentos	CACEI			12 julio, 2017	

CACEI: Consejo de Acreditación de la Enseñanza de la Ingeniería, A.C.

CIEES: Comités Interinstitucionales para la Evaluación de la Educación Superior, A.C.

CONAIC: Consejo Nacional de Acreditación en Informática y Computación, A.C.

CACECA: Consejo de Acreditación en la Enseñanza de la Contaduría y Administración, A.C.

ACCECISO: Asociación para la Acreditación y Certificación en Ciencias Sociales, A.C.

CNEIP: Consejo Nacional para la Enseñanza e Investigación en Psicología, A.C.

ANPROMAR: Asociación Nacional de Profesionales del Mar, A.C.

FUENTE: Comités Interinstitucionales para la Evaluación de la Educación Superior (CIEES), SEP, Consejo para la Acreditación de la Educación Superior (COPAES)

DIVISIÓN	PLAN DE ESTUDIOS	UNIDAD LERMA 2013				
		ORGANISMOS ACREDITADORES O EVALUADORES	NIVEL CIEES	AÑO DE ACREDITACIÓN O EVALUACIÓN	VIGENCIA	OBSERVACIONES (Fecha de creación)
Ciencias Básicas e Ingeniería (CBI)	Ingeniería en Recursos Hidrónicos					14 febrero, 2011
Ciencias Sociales y Humanidades (CSH)	Políticas Públicas					24 febrero, 2011
	Arte y Comunicación Digitales					11 diciembre, 2012
Ciencias Biológicas y de la Salud (CBS)	Biología Ambiental					24 febrero, 2011

FUENTE: Colegio Académico

DIVISIÓN	PLAN DE ESTUDIOS	UNIDAD XOCHIMILCO 2013				
		ORGANISMOS ACREDITADORES O EVALUADORES	NIVEL CIEES	AÑO DE ACREDITACIÓN O EVALUACIÓN	VIGENCIA	OBSERVACIONES
Ciencias Sociales y Humanidades (CSH)	Administración	CACECA			12 octubre de 2016	
	Comunicación Social	ACCECISO			07 septiembre, 2016	
	Economía					
	Psicología	CNEIP			07 febrero, 2017	
	Sociología	ACCECISO			27 julio, 2016	
	Política y Gestión Social	ACCECISO			07 septiembre, 2016	
Ciencias Biológicas y de la Salud (CBS)	Biología	CIEES	1	09 noviembre, 2006		
	Enfermería	COMACE			03 noviembre, 2013	
	Estomatología (Odontología)	CONAEDO			08 diciembre, 2014	
	Química Farmacéutica Biológica	CIEES	2	11 noviembre, 2002		
	Medicina Veterinaria y Zootecnia	CIEES	3	14 diciembre, 2001		
	Agronomía	COMEAA			21 agosto, 2016	
	Medicina (Médico Cirujano)	COMAEM			22 marzo, 2015	
	Nutrición Humana	CONCAPREN			30 septiembre, 2015	
Ciencias y Artes para el Diseño (CAD)	Arquitectura	ANPADEH			01 julio, 2014	
	Diseño de la Comunicación Gráfica	CIEES	1	17 marzo, 2005		
	Diseño Industrial	CIEES	2	28 mayo, 2003		
	Planeación Territorial	CIEES	1	19 junio, 2002		

CACECA: Consejo de Acreditación en la Enseñanza de la Contaduría y Administración, A.C.

ACCECISO: Asociación para la Acreditación y Certificación en Ciencias Sociales, A.C.

CONACE: Consejo Nacional de Acreditación de la Ciencia Económica A.C.

CNEIP: Consejo Nacional para la Enseñanza e Investigación en Psicología, A.C.

CACEB: Comité de Acreditación y Certificación de la Licenciatura en Biología, A.C.

COMACE: Consejo Mexicano para la Acreditación y Certificación de la Enfermería, A.C.

CONAEDO: Consejo Nacional de Educación Odontológica, A.C.

CIEES: Comités Interinstitucionales para la Evaluación de la Educación Superior, A. C.

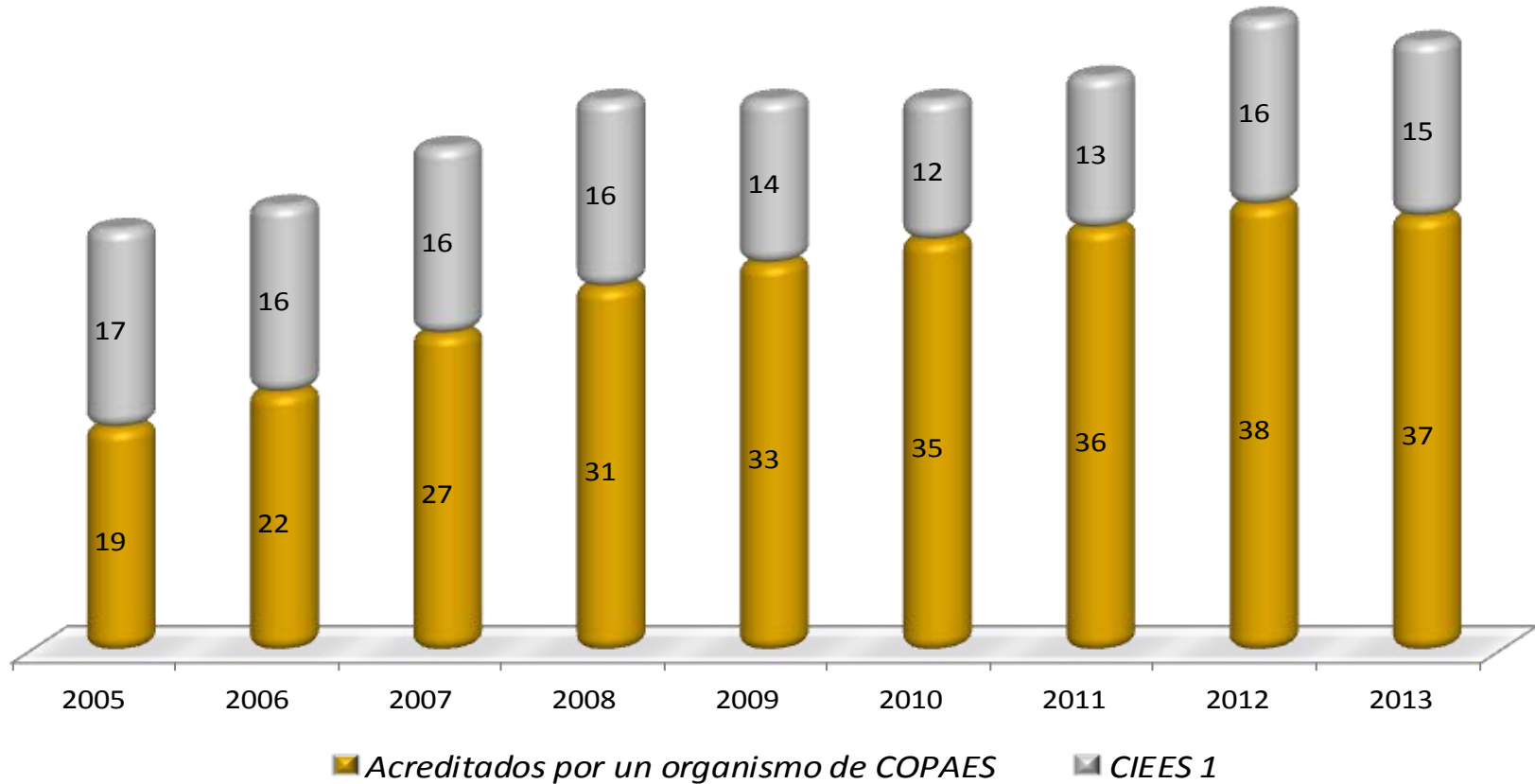
COMEAA: Comité Mexicano de Acreditación de la Educación Agronómica, A.C.

COMAEM: Consejo Mexicano para la Acreditación de la Educación Médica, A.C.

CONCAPREN: Consejo Nacional para la Calidad de Programas Educativos en Nutriología, A.C.

ANPADEH: Acreditadora Nacional de Programas de Arquitectura y Disciplinas del Espacio Habitable, A. C.

FUENTE: Comités Interinstitucionales para la Evaluación de la Educación Superior (CIEES), SEP, Consejo para la Acreditación de la Educación Superior (COPAES)

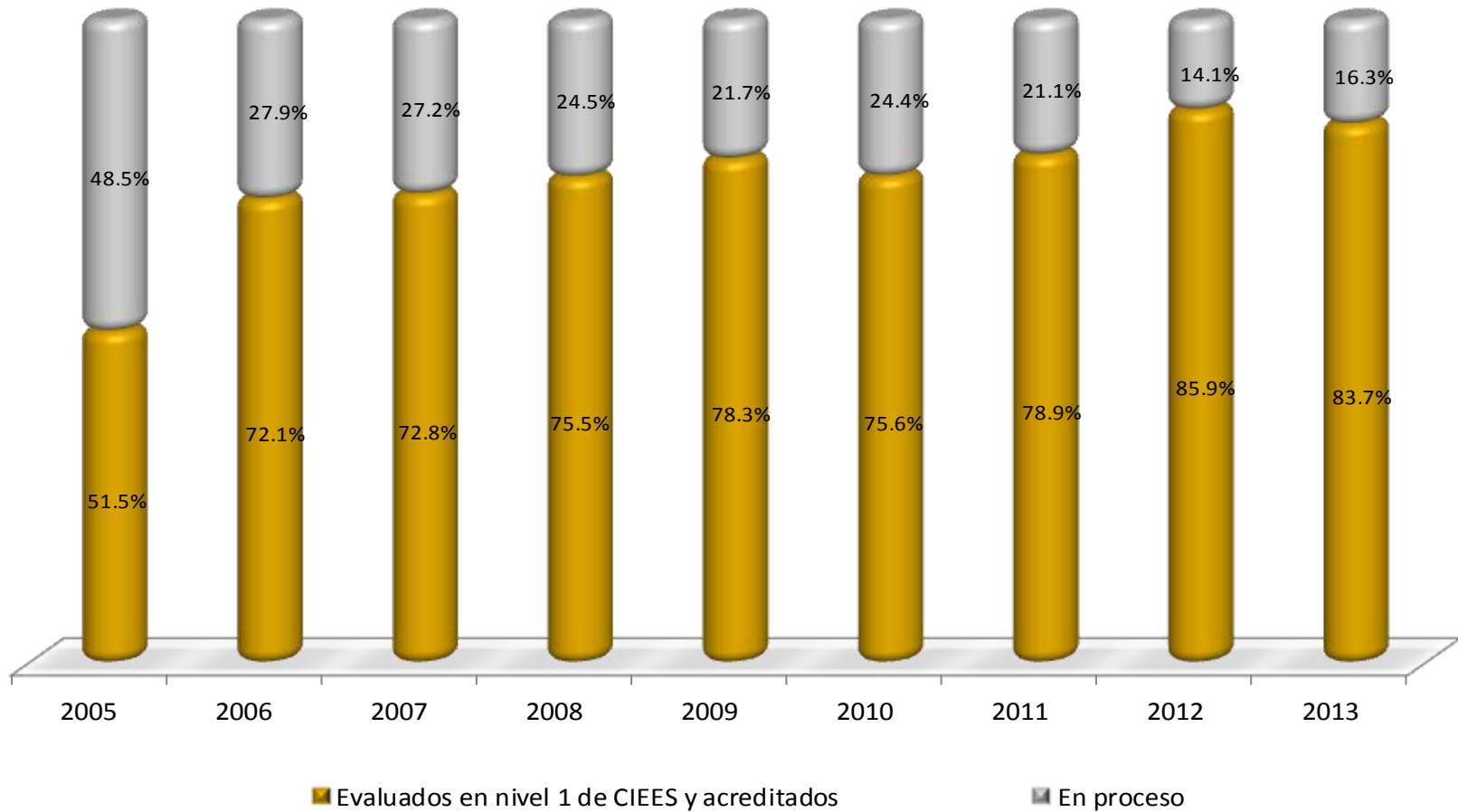


Total de planes 2013: 76

Planes evaluables: 66

Porcentaje de la matrícula en planes de estudio de licenciatura acreditados o evaluados en CIEES nivel 1 2005 - 2013

Licenciatura
Evaluación y
acreditación de planes



II Posgrado

**Aspirantes a posgrado por periodo de inscripción
según Unidad y División
Total UAM 2013**

Posgrado

Unidad / División	INVIERNO				PRIMAVERA				OTOÑO				TOTAL 2013			
	Esp.	Mtría.	Doc.	Total	Esp.	Mtría.	Doc.	Total	Esp.	Mtría.	Doc.	Total	Esp.	Mtría.	Doc.	Total
CBI	0	28	6	34	0	0	0	0	0	83	18	101	0	111	24	135
CSH	0	0	0	0	83	122	0	205	0	42	24	66	83	164	24	271
CAD	0	0	0	0	0	0	0	0	0	49	3	52	0	49	3	52
Total Azcapotzalco	0	28	6	34	83	122	0	205	0	174	45	219	83	324	51	458
CSH	0	136	0	136	0	0	0	0	0	0	124	124	0	136	124	260
CCD	0	37	0	37	0	0	0	0	0	0	0	0	0	37	0	37
CNI	1	0	4	5	0	0	5	5	1	18	3	22	2	18	12	32
Total Cuajimalpa	1	173	4	178	0	0	5	5	1	18	127	146	2	191	136	329
CBI	0	67	11	78	0	14	8	22	0	122	25	147	0	203	44	247
CSH	0	0	32	32	0	0	0	0	0	0	139	139	0	0	171	171
CBS	6	0	32	38	6	0	0	6	7	67	139	213	19	67	171	257
Total Iztapalapa	6	67	75	148	6	14	8	28	7	189	303	499	19	270	386	675
CSH	0	82	140	222	0	0	0	0	117	0	29	146	117	82	169	368
CBS	79	22	19	120	0	92	0	92	0	214	13	227	79	328	32	439
CAD	0	0	16	16	0	157	0	157	0	51	0	51	0	208	16	224
Total Xochimilco	79	104	175	358	0	249	0	249	117	265	42	424	196	618	217	1,031
Total UAM	86	372	260	718	89	385	13	487	125	646	517	1,288	300	1,403	790	2,493

Fuente: Unidades Universitarias

División	Plan de Estudios	INVIERNO				PRIMAVERA				OTOÑO				TOTAL 2013			
		Esp.	Mtría.	Doc.	Total	Esp.	Mtría.	Doc.	Total	Esp.	Mtría.	Doc.	Total	Esp.	Mtría.	Doc.	Total
CBI	Esp.-Mtría.-Doc en Ciencias e Ingeniería		10	6	16				0		32	5	37	0	42	11	53
	Mtría.-Doc. en Ing. Estructural				0				0		39	7	46	0	39	7	46
	Posgrado en Ingeniería de Procesos		18		18				0			3	3	0	18	3	21
	Posgrado en Optimización				0				0		12	3	15	0	12	3	15
	Total	0	28	6	34	0	0	0	0	0	83	18	101	0	111	24	135
CSH	Mtría. en Planeación y Políticas Metropolitanas				0		69		69				0	0	69	0	69
	Mtría. - Doc. Ciencias Económicas				0				0	42	24	66	0	42	24	66	
	Esp. en Literatura Mexicana del Siglo XX				0	50		50				0	50	0	0	50	
	Esp. en Sociología de la Educación Superior				0	33		33				0	33	0	0	33	
	Mtría. en Economía				0		53	53				0	0	0	53	0	53
	Posgrado en Historiografía				0			0					0	0	0	0	0
	Total	0	0	0	0	83	122	0	205	0	42	24	66	83	164	24	271
CAD	Esp.-Mtría.-Doc en Diseño				0				0	49	3	52	0	49	3	52	
	Total	0	0	0	0	0	0	0	0	49	3	52	0	49	3	52	
TOTAL AZCAPOTZALCO		0	28	6	34	83	122	0	205	0	174	45	219	83	324	51	458

Fuente: Unidades Universitarias

División	Plan de Estudios	INVIERNO				PRIMAVERA				OTOÑO				TOTAL 2013			
		Esp.	Mtría.	Doc.	Total	Esp.	Mtría.	Doc.	Total	Esp.	Mtría.	Doc.	Total	Esp.	Mtría.	Doc.	Total
CSH	Posgrado en Ciencias Sociales y Humanidades		136		136				0			124	124	0	136	124	260
	Total	0	136	0	136	0	0	0	0			124	124	0	136	124	260
CCD	Mtría. en Diseño, Información y Comunicación		37		37				0				0	0	37	0	37
	Total	0	37	0	37	0	0	0	0	0	0	0	0	0	37	0	37
CNI	Posgrado en Ciencias Naturales e Ingeniería	1		4	5			5	5	1	18	3	22	2	18	12	32
	Total	1	0	4	5	0	0	5	5	1	18	3	22	2	18	12	32
TOTAL CUAJIMALPA		1	173	4	178	0	0	5	5	1	18	127	146	2	191	136	329

Fuente: Unidades Universitarias

División	Plan de Estudios	INVIERNO				PRIMAVERA				OTOÑO				TOTAL 2013			
		Esp.	Mtría.	Doc.	Total	Esp.	Mtría.	Doc.	Total	Esp.	Mtría.	Doc.	Total	Esp.	Mtría.	Doc.	Total
CBI	Posgrado en Física		2	1	3		1	1	2		1	3	4	0	4	5	9
	Posgrado en Matemáticas		3		3		11	1	12		41	14	55	0	55	15	70
	Posgrado en Química		14	10	24				0		13	4	17	0	27	14	41
	Posgrado en Ingeniería Química				0			1	1		14	3	17	0	14	4	18
	Posgrado en Ingeniería Biomédica		10		10		1	5	6		13	1	14	0	24	6	30
	Posgrado en Ciencias y Tecnologías de la Información		2		2		1		1		40		40	0	43	0	43
	Posgrado en Energía y Medio Ambiente		36		36									0	36	0	36
Total		0	67	11	78	0	14	8	22	0	122	25	147	0	203	44	247
CSH	Esp.-Mtría.-Doc en Ciencias Antropológicas				0				0			58	58	0	0	58	58
	Mtría.-Doc. en Estudios Organizacionales				0				0			7	7	0	0	7	7
	Mtría.-Doc. en Humanidades				0				0			74	74	0	0	74	74
	Mtría.-Doc. en Estudios Sociales				0				0				0	0	0	0	0
	Mtría.-Doc. en Ciencias Económicas				32	32			0				0	0	0	32	32
	Total		0	0	32	32	0	0	0	0	0	0	139	139	0	0	171
CBS	Mtría. en Biología de la Reproducción Animal				0				0			25	25	0	25	0	25
	Posgrado en Biotecnología	6		10	16	6			6	7		77	84	19	0	87	106
	Esp. en Acupuntura y Fitoterapia				0				0			9	9	0	0	9	9
	Posgrado en Biología Experimental			15	15				0			40	40	0	0	55	55
	Mtría. en Biología				0				0			42	42	0	42	0	42
	Doc. en Ciencias Biológicas y de la Salud			7	7				0			13	13	0	0	20	20
Total	6	0	32	38	6	0	0	6	7	67	139	213	19	67	171	257	
TOTAL IZTAPALAPA		6	67	75	148	6	14	8	28	7	189	303	499	19	270	386	675

Fuente: Unidades Universitarias

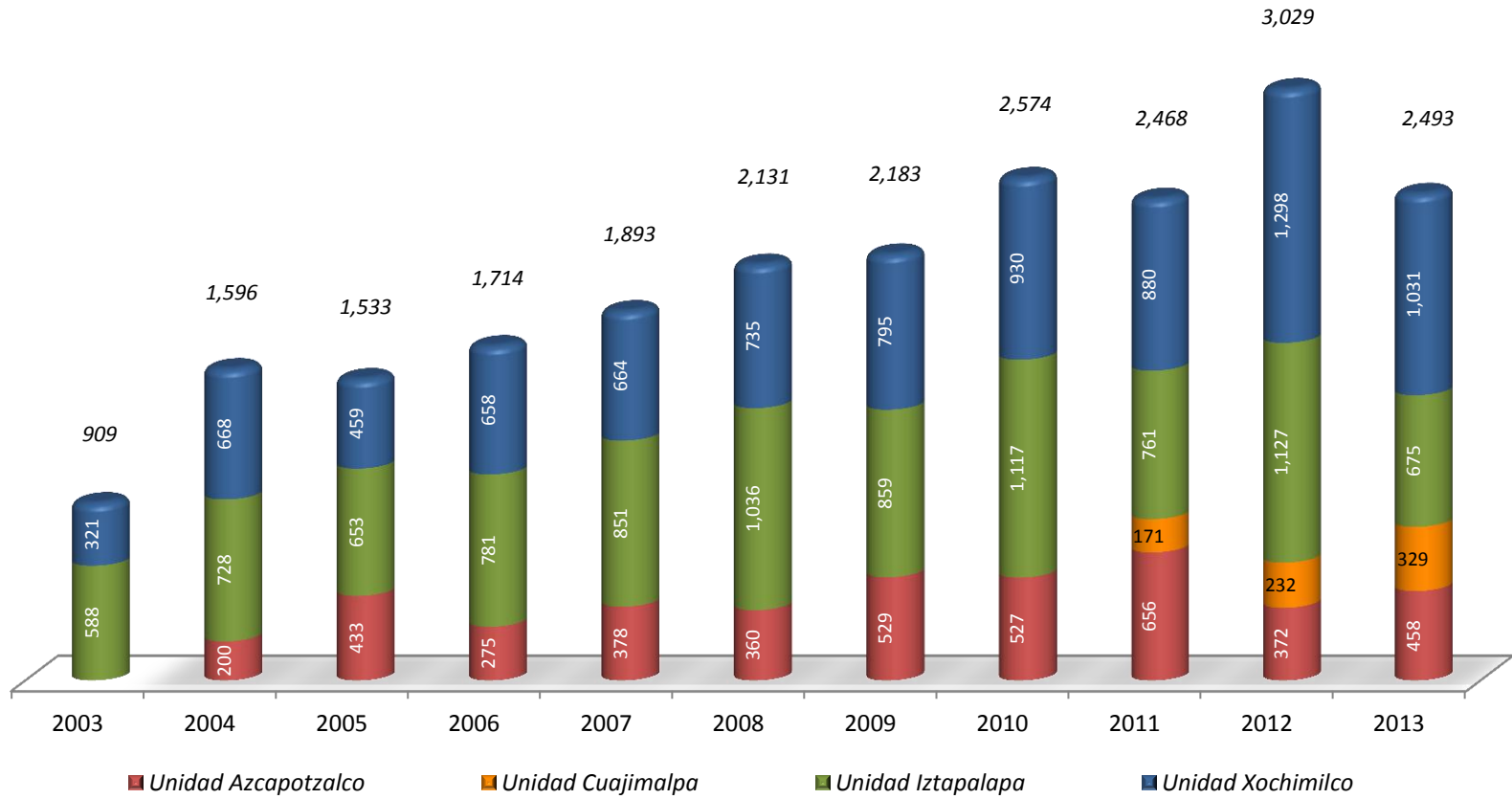
División	Plan de Estudios	INVIERNO				PRIMAVERA				OTOÑO				TOTAL 2013			
		Esp.	Mtría.	Doc.	Total	Esp.	Mtría.	Doc.	Total	Esp.	Mtría.	Doc.	Total	Esp.	Mtría.	Doc.	Total
CSH	Mtría. en Desarrollo y Planeación de la Educación				0				0				0	0	0	0	0
	Mtría. en Economía y Gestión de la Innovación				0				0				0	0	0	0	0
	Doc. en Ciencias Sociales			124	124				0				0	0	0	124	124
	Esp.-Mtría. en Estudios de la Mujer				0				0				0	0	0	0	0
	Mtría. en Psicología Social de Grupos e Instituciones				0				0				0	0	0	0	0
	Mtría. en Políticas Públicas				0				0				0	0	0	0	0
	Mtría. en Comunicación y Política				0				0				0	0	0	0	0
	Mtría.-Doc en Ciencias Económicas		82	16	98				0				0	0	82	16	98
	Esp.-Mtría.-Doc. en Desarrollo Rural				0				0	117		29	146	117	0	29	146
	Mtría. en Relaciones Internacionales				0				0				0	0	0	0	0
Total	0	82	140	222	0	0	0	0	117	0	29	146	117	82	169	368	
CBS	Esp.-Mtría. en Medicina Social				0				0		64		64	0	64	0	64
	Mtría. en Rehabilitación Neurológica				0				0		91		91	0	91	0	91
	Mtría. en Ciencias en Salud en el Trabajo				0		38		38				0	0	38	0	38
	Mtría. en Población y Salud				0				0				0	0	0	0	0
	Mtría. en Ciencias Farmacéuticas		22		22		27		27		26		26	0	75	0	75
	Mtría. en Ciencias Agropecuarias			12	12		27		27		33		33	0	60	12	72
	Doc. en Ciencias en Salud Colectiva				0				0				0	0	0	0	0
	Esp.-Mtría. en Patología y Medicina Bucal	79			79				0				0	79	0	0	79
	Doc. en Ciencias Biológicas y de la Salud			7	7				0			13	13	0	0	20	20
	Doc. en Ciencias Agropecuarias				0				0				0	0	0	0	0
Total	79	22	19	120	0	92	0	92	0	214	13	227	79	328	32	439	
CAD	Mtría. en Ciencias y Artes para el Diseño				0				0		51		51	0	51	0	51
	Doc. en Ciencias y Artes para el Diseño			16	16				0				0	0	0	16	16
	Mtría. en Reutilización del Patrimonio Edificado				0		46		46				0	0	46	0	46
	Mtría. en Diseño y Producción Editorial				0		111		111				0	0	111	0	111
Total	0	0	16	16	0	157	0	157	0	51	0	51	0	208	16	224	
TOTAL XOCHIMILCO		79	104	175	358	0	249	0	249	117	265	42	424	196	618	217	1,031

Fuente: Unidades Universitarias

Aspirantes a posgrado por periodo de inscripción 2003 - 2013

Por Unidad

Posgrado

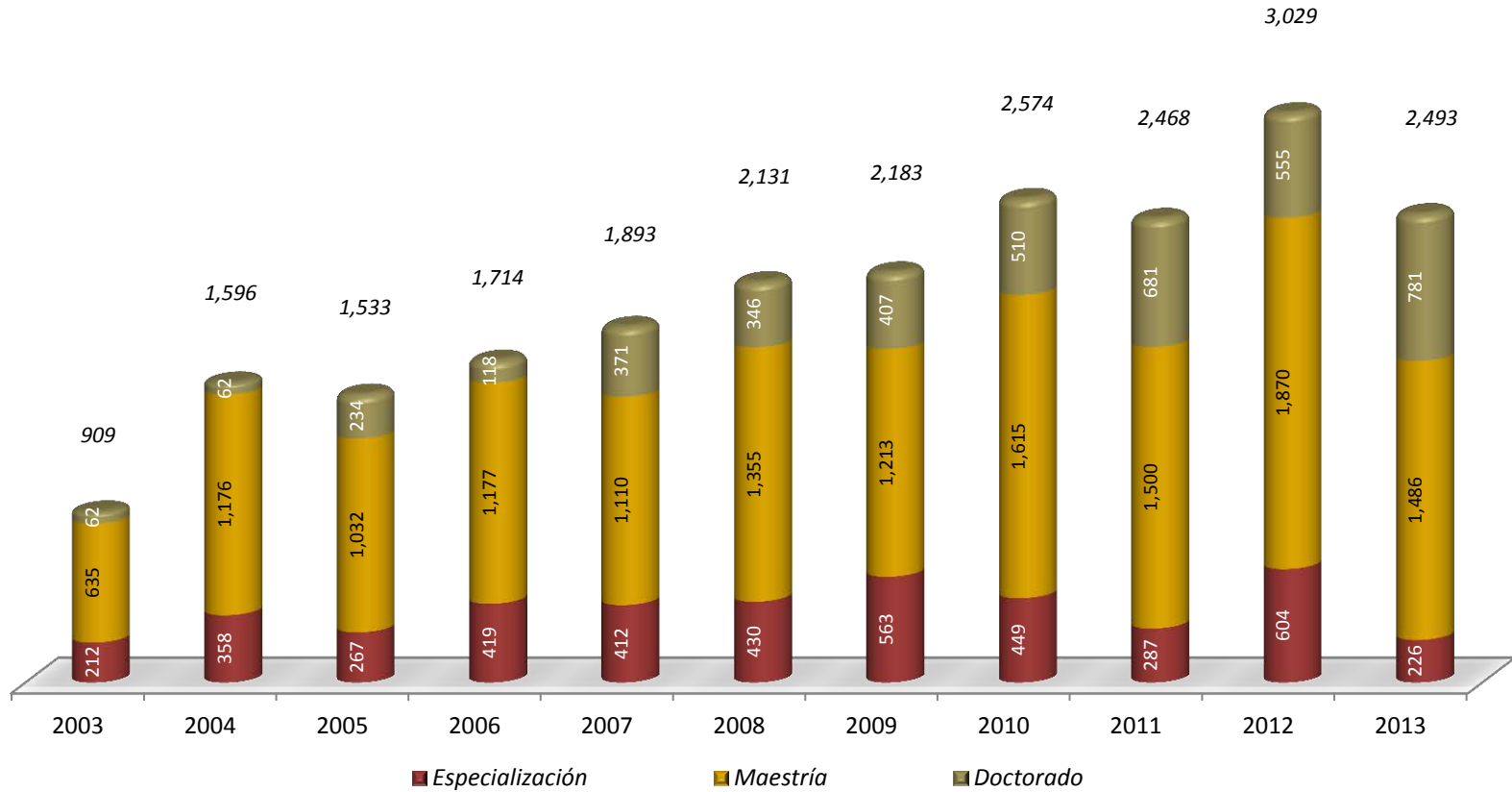


Fuente: Unidades Universitarias

Aspirantes a posgrado por periodo de inscripción 2003 - 2013

Por nivel

Posgrado



Fuente: Unidades Universitarias

**Inscritos de primer ingreso a posgrado por periodo de inscripción
según Unidad y División
Total UAM 2013**

Posgrado

Unidad / División	INVIERNO				PRIMAVERA				OTOÑO				TOTAL 2013			
	Esp.	Mtría.	Doc.	Total	Esp.	Mtría.	Doc.	Total	Esp.	Mtría.	Doc.	Total	Esp.	Mtría.	Doc.	Total
CBI	0	17	1	18	0	0	2	2	0	46	8	54	0	63	11	74
CSH	0	0	0	0	0	0	0	0	29	55	9	93	29	55	9	93
CAD	0	0	0	0	0	0	0	0	0	47	3	50	0	47	3	50
Total Azcapotzalco	0	17	1	18	0	0	2	2	29	148	20	197	29	165	23	217
CSH	0	23	0	23	0	0	2	2	0	0	15	15	0	23	17	40
CCD	0	0	0		0	0	0		0	12	0	12	0	12	0	12
CNI	1	0	2	3	0	0	2	2	1	13	2	16	2	13	6	21
Total Cuajimalpa	1	23	2	26	0	0	4	4	1	25	17	43	2	48	23	73
CBI	0	35	26	61	0	5	11	16	0	54	16	70	0	94	53	147
CSH	0	26	12	38	0	0	2	2	36	14	22	72	36	40	36	112
CBS	4	0	21	25	6	0	0	6	11	78	25	114	21	78	46	145
Total Iztapalapa	4	61	59	124	6	5	13	24	47	146	63	256	57	212	135	404
CSH	0	0	54	54	0	0	0	0	34	0	17	51	34	0	71	105
CBS	12	5	15	32	0	32	0	32	1	43	7	51	13	80	22	115
CAD	0	0	8	8	0	43	0	43	0	23	0	23	0	66	8	74
Total Xochimilco	12	5	77	94	0	75	0	75	35	66	24	125	47	146	101	294
Total UAM	17	106	139	262	6	80	19	105	112	385	124	621	135	571	282	988

Fuente: Dirección de Sistemas Escolares

**Inscritos de primer ingreso a posgrado por periodo de inscripción
según plan de estudios
Unidad Azcapotzalco 2013**

Posgrado

División	Plan de Estudios	INVIERNO				PRIMAVERA				OTOÑO				TOTAL 2013			
		Esp.	Mtría.	Doc.	Total	Esp.	Mtría.	Doc.	Total	Esp.	Mtría.	Doc.	Total	Esp.	Mtría.	Doc.	Total
CBI	Esp.-Mtría.-Doc en Ciencias e Ingeniería	11	1	12		2	2		22	2	24	0	33	5	38		
	Mtría.-Doc. en Ing. Estructural			0			0		14	1	15	0	14	1	15		
	Posgrado en Ingeniería de Procesos	6		6			0		6	3	9	0	12	3	15		
	Posgrado en Optimización			0			0		4	2	6	0	4	2	6		
	Total	0	17	1	18	0	0	2	2	0	46	8	54	0	63	11	74
CSH	Mtría. en Planeación y Políticas Metropolitanas			0			0		18		18	0	18	0	18		
	Esp. en Literatura Mexicana del Siglo XX			0			0		19		19	19	0	0	19		
	Esp. en Sociología de la Educación Superior			0			0		10		10	10	0	0	10		
	Mtría. en Economía			0			0		25		25	0	25	0	25		
	Posgrado en Historiografía			0			0		12	9	21	0	12	9	21		
	Total	0	0	0	0	0	0	0	0	29	55	9	93	29	55	9	93
CAD	Esp.-Mtría.-Doc en Diseño			0			0		47	3	50	0	47	3	50		
	Total	0	0	0	0	0	0	0	0	47	3	50	0	47	3	50	
TOTAL AZCAPOTZALCO		0	17	1	18	0	0	2	2	29	148	20	197	29	165	23	217

Fuente: Dirección de Sistemas Escolares

**Inscritos de primer ingreso a posgrado por periodo de inscripción
según plan de estudios
Unidad Cuajimalpa 2013**

Posgrado

División	Plan de Estudios	INVIERNO				PRIMAVERA				OTOÑO				TOTAL 2013			
		Esp.	Mtría.	Doc.	Total	Esp.	Mtría.	Doc.	Total	Esp.	Mtría.	Doc.	Total	Esp.	Mtría.	Doc.	Total
CSH	Posgrado en Ciencias Sociales y Humanidades		23		23			2	2			15	15	0	23	17	40
	Total	0	23	0	23	0	0	2	2			15	15	0	23	17	40
CCD	Mtría. en Diseño, Información y Comunicación										12	12	0	12	0	12	
	Total									0	12	0	12	0	12	0	12
CNI	Posgrado en Ciencias Naturales e Ingeniería	1		2	3			2	2	1	13	2	16	2	13	6	21
	Total	1	0	2	3	0	0	2	2	1	13	2	16	2	13	6	21
TOTAL CUAJIMALPA		1	23	2	26	0	0	4	4	1	25	17	43	2	48	23	73

Fuente: Dirección de Sistemas Escolares

**Inscritos de primer ingreso a posgrado por periodo de inscripción
según plan de estudios
Unidad Iztapalapa 2013**

Posgrado

División	Plan de Estudios	INVIERNO				PRIMAVERA				OTOÑO				TOTAL 2013			
		Esp.	Mtría.	Doc.	Total	Esp.	Mtría.	Doc.	Total	Esp.	Mtría.	Doc.	Total	Esp.	Mtría.	Doc.	Total
CBI	Posgrado en Física		3		3		1		1		4	2	6	0	8	2	10
	Posgrado en Matemáticas			3	3		1	4	5		19	2	21	0	20	9	29
	Posgrado en Química		6	12	18			2	2		2	4	6	0	8	18	26
	Posgrado en Ingeniería Química			2	2			3	3		13	1	14	0	13	6	19
	Posgrado en Ingeniería Biomédica		1	2	3		3	1	4		4	3	7	0	8	6	14
	Posgrado en Ciencias y Tecnologías de la Información			2	2			1	1		12	4	16	0	12	7	19
	Posgrado en Energía y Medio Ambiente		25	5	30									0	25	5	30
Total		0	35	26	61	0	5	11	16	0	54	16	70	0	94	53	147
CSH	Esp.-Mtría.-Doc en Ciencias Antropológicas				0				0	36	14	50	36	14	0	50	
	Mtría.-Doc. en Estudios Organizacionales				0			0	0			0	0	0	0	0	
	Mtría.-Doc. en Humanidades				0			0			22	22	0	0	22	22	
	Mtría.-Doc. en Estudios Sociales				0			0				0	0	0	0	0	
	Mtría.-Doc. en Ciencias Económicas		26	12	38			2	2			0	0	26	14	40	
	Total		0	26	12	38	0	0	2	2	36	14	22	72	36	40	36
CBS	Mtría. en Biología de la Reproducción Animal				0				0		10	10	0	10	0	10	
	Posgrado en Biotecnología	4		6	10	6			6	3	27	12	42	13	27	18	58
	Esp. en Acupuntura y Fitoterapia				0			0	8			8	8	8	0	0	8
	Posgrado en Biología Experimental			10	10			0	0		17	4	21	0	17	14	31
	Mtría. en Biología				0			0			24	24	24	0	24	0	24
	Doc. en Ciencias Biológicas y de la Salud			5	5			0	0			9	9	0	0	14	14
Total		4	0	21	25	6	0	0	6	11	78	25	114	21	78	46	145
TOTAL IZTAPALAPA		4	61	59	124	6	5	13	24	47	146	63	256	57	212	135	404

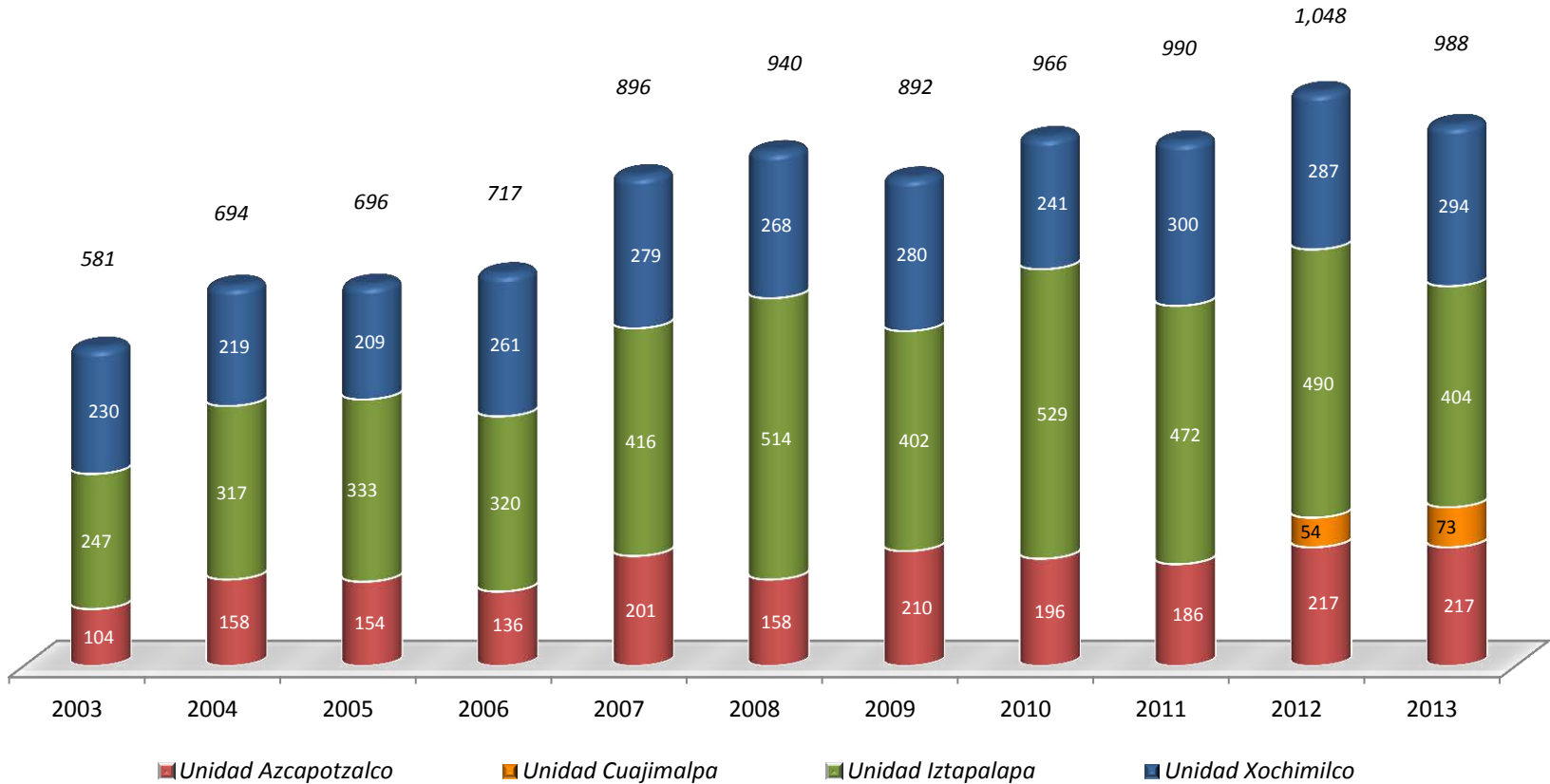
Fuente: Dirección de Sistemas Escolares

**Inscritos de primer ingreso a posgrado por periodo de inscripción
según plan de estudios
Unidad Xochimilco 2013**

Posgrado

División	Plan de Estudios	INVIERNO				PRIMAVERA				OTOÑO				TOTAL 2013					
		Esp.	Mtría.	Doc.	Total	Esp.	Mtría.	Doc.	Total	Esp.	Mtría.	Doc.	Total	Esp.	Mtría.	Doc.	Total		
CSH	Mtría. en Desarrollo y Planeación de la Educación				0				0				0	0	0	0	0		
	Mtría. en Economía y Gestión de la Innovación				0				0				0	0	0	0	0		
	Doc. en Ciencias Sociales			54	54				0				0	0	0	54	54		
	Esp.-Mtría. en Estudios de la Mujer				0				0				0	0	0	0	0		
	Mtría. en Psicología Social de Grupos e Instituciones				0				0				0	0	0	0	0		
	Mtría. en Políticas Públicas				0				0				0	0	0	0	0		
	Mtría. en Comunicación y Política				0				0				0	0	0	0	0		
	Mtría.-Doc en Ciencias Económicas				0				0				0	0	0	0	0		
	Esp.-Mtría.-Doc. en Desarrollo Rural				0				0	34		17	51	34	0	17	51		
	Mtría. en Relaciones Internacionales				0				0				0	0	0	0	0		
Total				0	0	54	54	0	0	0	0	34	0	17	51	34	0	71	105
CBS	Esp.-Mtría. en Medicina Social				0				0	1	10		11	1	10	0	11		
	Mtría. en Rehabilitación Neurológica				0				0		16		16	0	16	0	16		
	Mtría. en Ciencias en Salud en el Trabajo				0		14		14				0	0	14	0	14		
	Mtría. en Población y Salud				0				0				0	0	0	0	0		
	Mtría. en Ciencias Farmacéuticas		5		5		6		6		5		5	0	16	0	16		
	Mtría. en Ciencias Agropecuarias				0		12		12		12		12	0	24	0	24		
	Doc. en Ciencias en Salud Colectiva				0				0				0	0	0	0	0		
	Esp.-Mtría. en Patología y Medicina Bucal	12			12				0				0	12	0	0	12		
	Doc. en Ciencias Biológicas y de la Salud			6	6				0		7		7	0	0	13	13		
	Doc. en Ciencias Agropecuarias			9	9				0				0	0	0	9	9		
Total	12	5	15	32	0	32	0	32	1	43	7	51	13	80	22	115			
CAD	Mtría. en Ciencias y Artes para el Diseño				0				0		23		23	0	23	0	23		
	Doc. en Ciencias y Artes para el Diseño			8	8				0				0	0	0	8	8		
	Mtría. en Reutilización del Patrimonio Edificado				0		20		20				0	0	20	0	20		
	Mtría. en Diseño y Producción Editorial				0		23		23				0	0	23	0	23		
Total	0	0	8	8	0	43	0	43	0	23	0	23	0	66	8	74			
TOTAL XOCHIMILCO		12	5	77	94	0	75	0	75	35	66	24	125	47	146	101	294		

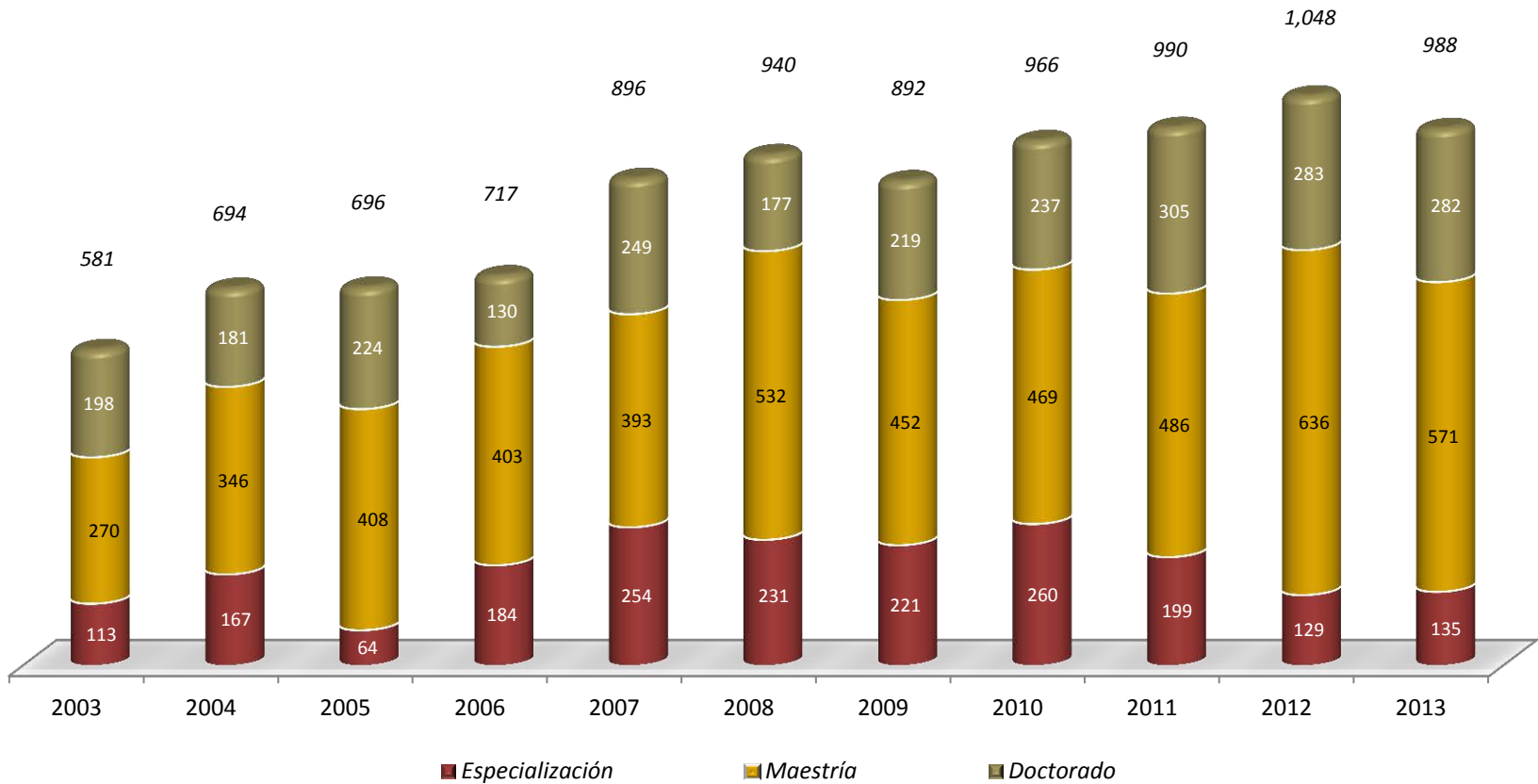
Fuente: Dirección de Sistemas Escolares



Inscritos de primer ingreso a posgrado por periodo de inscripción 2003 - 2013

Por nivel

Posgrado



Unidad / División	INVIERNO				PRIMAVERA				OTOÑO			
	Esp.	Mtría.	Doc.	Total	Esp.	Mtría.	Doc.	Total	Esp.	Mtría.	Doc.	Total
CBI	0	103	21	124	0	92	25	117	0	126	28	154
CSH	18	83	44	145	18	83	33	134	30	101	41	172
CAD	69	43	46	158	69	49	49	167	45	56	42	143
Total Azcapotzalco	87	229	111	427	87	224	107	418	75	283	111	469
CSH	0	38	19	57	0	37	18	55	0	31	35	66
CCD		12	0	12		11		11	0	22	0	22
CNI	4	9	9	22	2	8	11	21	1	21	13	35
Total Cuajimalpa	4	59	28	91	2	56	29	87	1	74	48	123
CBI	0	309	242	551	0	315	253	568	0	317	258	575
CSH	0	218	377	595	1	184	357	542	37	169	349	555
CBS	46	159	246	451	39	156	238	433	41	201	244	486
Total Iztapalapa	46	686	865	1,597	40	655	848	1,543	78	687	851	1,616
CSH	28	206	156	390	4	196	153	353	36	151	150	337
CBS	30	161	101	292	29	169	97	295	10	160	100	270
CAD	0	77	42	119	0	88	45	133	0	88	44	132
Total Xochimilco	58	444	299	801	33	453	295	781	46	399	294	739
Total UAM	195	1,418	1,303	2,916	162	1,388	1,279	2,829	200	1,443	1,304	2,947

Fuente: Dirección de Sistemas Escolares

División	Plan de Estudios	INVIERNO				PRIMAVERA				OTOÑO			
		Esp.	Mtría.	Doc.	Total	Esp.	Mtría.	Doc.	Total	Esp.	Mtría.	Doc.	Total
CBI	Mtría en Ciencias de la Computación		9		9		7		7		5	0	5
	Esp-Mtría-Doc en Ciencias e Ingeniería		47	16	63		44	20	64		60	18	78
	Mtría-Doc en Ing. Estructural		28	5	33		22	5	27		32	5	37
	Posgrado en Ingeniería de Procesos		15		15		15		15		21	3	24
	Posgrado en Optimización		4		4		4		4		8	2	10
	Total	0	103	21	124	0	92	25	117	0	126	28	154
CSH	Mtría en Planeación y Políticas Metropolitanas		25		25		25		25		30		30
	Mtría en Economía		24		24		24		24		25		25
	Esp en Literatura Mexicana del Siglo XX	17			17	16			16	19			19
	Mtría-Doc en Ciencias Económicas			1	1			1	1			1	1
	Esp en Sociología de la Educación Superior					1			1	10			10
	Mtría-Doc en Sociología		14	28	42		14	17	31		14	16	30
	Posgrado en Historiografía	1	8	15	24	1	8	15	24	1	20	24	45
	Mtría en Literatura Mexicana Contemporánea		12		12		12		12		12		12
Total	18	83	44	145	18	83	33	134	30	101	41	172	
CAD	Esp-Mtría-Doc en Diseño	69	43	46	158	69	49	49	167	45	56	42	143
	Total	69	43	46	158	69	49	49	167	45	56	42	143
TOTAL AZCAPOTZALCO		87	229	111	427	87	224	107	418	75	283	111	469

Fuente: Dirección de Sistemas Escolares

División	Plan de Estudios	INVIERNO				PRIMAVERA				OTOÑO			
		Esp.	Mtría.	Doc.	Total	Esp.	Mtría.	Doc.	Total	Esp.	Mtría.	Doc.	Total
CSH	Posgrado en Ciencias Sociales y Humanidades		38	19	57		37	18	55		31	35	66
	Total		38	19	57		37	18	55	0	31	35	66
CCD	Mtría en Diseño, Información y Comunicación		12		12		11		11		22		22
	Total		12		12		11		11	0	22	0	22
CNI	Posgrado en Ciencias Naturales e Ingeniería	4	9	9	22	2	8	11	21	1	21	13	35
	Total	4	9	9	22	2	8	11	21	1	21	13	35
TOTAL CUAJIMALPA		4	59	28	91	2	56	29	87	1	74	48	123

Fuente: Dirección de Sistemas Escolares

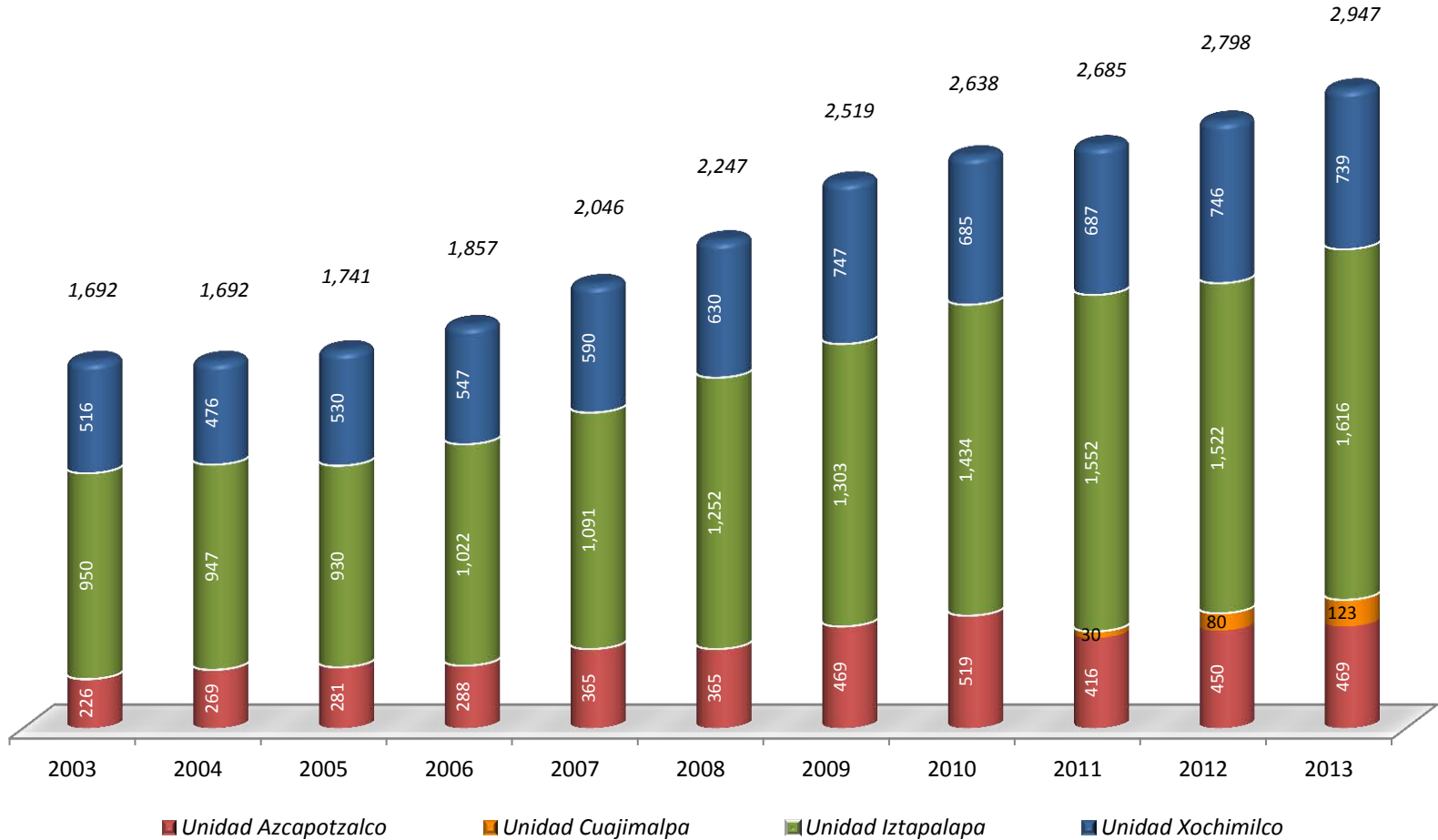
División	Plan de Estudios	INVIERNO				PRIMAVERA				OTOÑO				
		Esp.	Mtría.	Doc.	Total	Esp.	Mtría.	Doc.	Total	Esp.	Mtría.	Doc.	Total	
CBI	Posgrado en Física		29	19	48		31	20	51		29	21	50	
	Posgrado en Matemáticas		75	52	127		80	54	134		88	54	142	
	Posgrado en Química		57	88	145		64	91	155		59	92	151	
	Posgrado en Ingeniería Química		29	37	66		23	39	62		30	37	67	
	Posgrado en Ingeniería Biomédica		42	22	64		44	24	68		39	25	64	
	Posgrado en Ciencias y Tecnologías de la Información		52	19	71		52	20	72		51	24	75	
	Posgrado en Energía y Medio Ambiente		25	5	30		21	5	26		21	5	26	
	Total	0	309	242	551	0	315	253	568	0	317	258	575	
CSH	Esp-Mtría-Doc en Ciencias Antropológicas		14	68	82	1	14	65	80	37	16	64	117	
	Mtría-Doc en Estudios Organizacionales		25	75	100		25	69	94		19	56	75	
	Mtría-Doc en Humanidades		101	117	218		75	106	181		71	119	190	
	Mtría-Doc en Estudios Sociales		28	52	80		26	51	77		27	46	73	
	Mtría-Doc en Ciencias Económicas		50	65	115		44	66	110		36	64	100	
	Total	0	218	377	595	1	184	357	542	37	169	349	555	
CBS	Mtría en Biología de la Reproducción Animal		16		16		16	0	16	0	26	0	26	
	Posgrado en Biotecnología		26	40	103	169	22	40	96	158	16	54	101	171
	Esp en Acupuntura y Fitoterapia		20		20		17		17		25	0	25	
	Posgrado en Biología Experimental		47	66	113		45	65	110		0	52	64	116
	Mtría en Biología		56		56		55		55		0	69	0	69
	Doc en Ciencias Biológicas y de la Salud				77	77			77	77		0	0	79
Total	46	159	246	451	39	156	238	433	41	201	244	486		
TOTAL IZTAPALAPA		46	686	865	1,597	40	655	848	1,543	78	687	851	1,616	

Fuente: Dirección de Sistemas Escolares

División	Plan de Estudios	INVIERNO				PRIMAVERA				OTOÑO			
		Esp.	Mtría.	Doc.	Total	Esp.	Mtría.	Doc.	Total	Esp.	Mtría.	Doc.	Total
CSH	Mtría en Desarrollo y Planeación de la Educación		45		45		42		42		41		41
	Mtría en Economía y Gestión del Cambio Tecnológico		24		24		24		24		22		22
	Doc en Ciencias Sociales			120	120			118	118			108	108
	Mtría en Psicología Social de Grupos e Instituciones		27		27		23		23		22		22
	Mtría en Políticas Públicas		15		15		12		12		11		11
	Mtría en Comunicación y Política		20		20		15		15		14		14
	Mtría-Doc en Ciencias Económicas			4	4			3	3			2	2
	Esp-Mtría-Doc en Desarrollo Rural	28	36	32	96	4	41	32	77	36	2	40	78
	Mtría en Relaciones Internacionales		16		16		16		16		16		16
	Mtría en Estudios de la Mujer		23		23		23		23		23		23
	Total		28	206	156	390	4	196	153	353	36	151	150
CBS	Esp-Mtría en Medicina Social	18	20		38	20	21		41	1	12		13
	Mtría en Rehabilitación Neurológica		32		32		31		31		37		37
	Mtría en Ciencias en Salud en el Trabajo		12		12		14		14		17		17
	Mtría en Población y Salud		6		6		5		5		4		4
	Mtría en Ciencias Farmacéuticas		29		29		36		36		36		36
	Mtría en Ciencias Agropecuarias		55		55		55		55		54		54
	Doc en Ciencias en Salud Colectiva			31	31			27	27		0	32	32
	Esp-Mtría en Patología y Medicina Bucal	12	7		19	9	7		16	9	0		9
	Doc en Ciencias Biológicas y de la Salud			61	61			61	61		0	59	59
	Doc en Ciencias Agropecuarias			9	9			9	9		0	9	9
	Total		30	161	101	292	29	169	97	295	10	160	100
CAD	Mtría en Ciencias y Artes para el Diseño		38	0	38		37		37		41		41
	Doc en Ciencias y Artes para el Diseño		0	42	42			45	45			44	44
	Mtría en Reutilización del Patrimonio Edificado		15	0	15		28		28		23		23
	Mtría en Diseño y Producción Editorial		24	0	24		23		23		24		24
Total		0	77	42	119	0	88	45	133	0	88	44	132
TOTAL XOCHIMILCO		58	444	299	801	33	453	295	781	46	399	294	739

Inscritos de primer ingreso y reinscritos a posgrado por periodo de inscripción 2003 – 2013 otoño de cada año Por Unidad

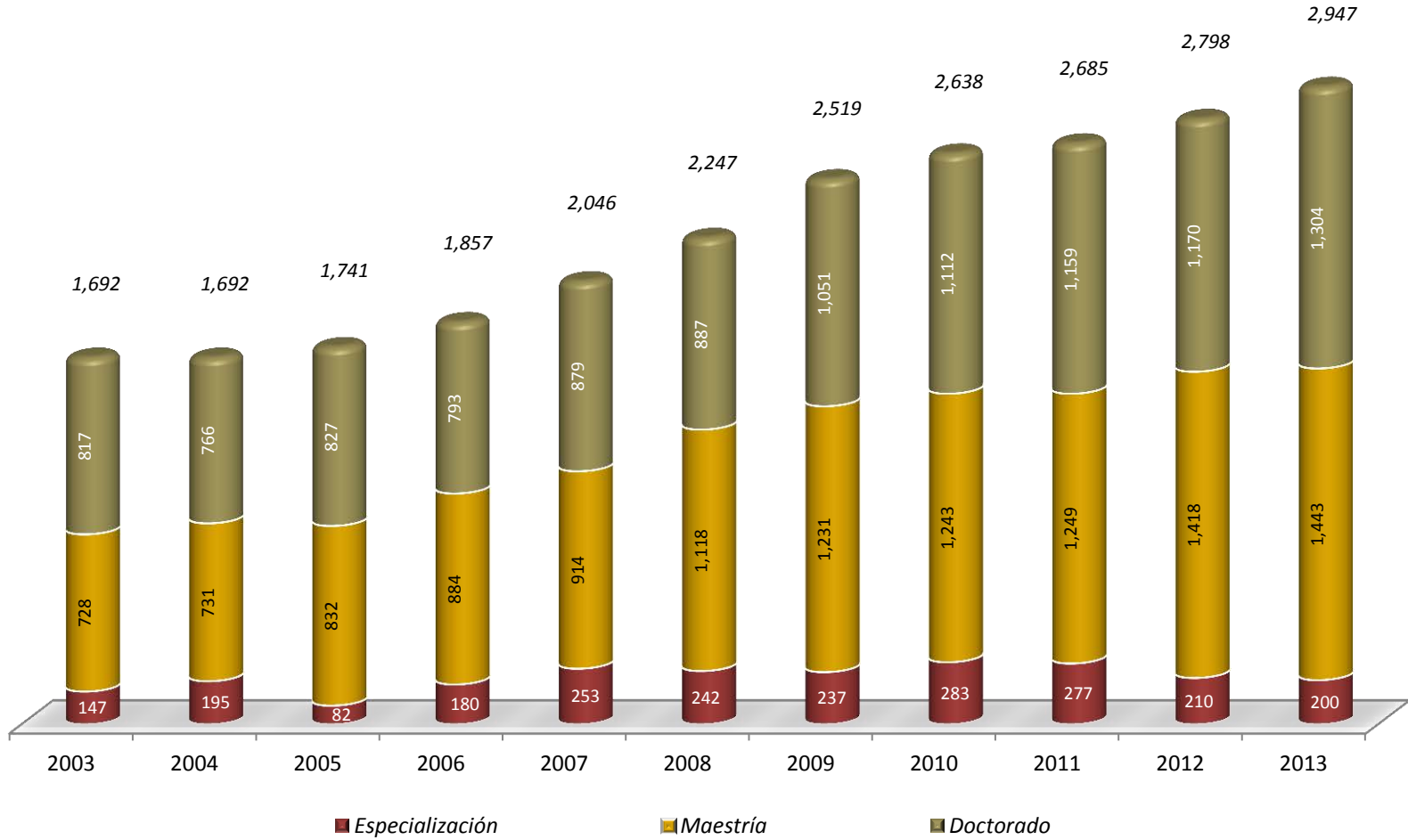
Posgrado



Fuente: Dirección de Sistemas Escolares

Inscritos de primer ingreso y reinscritos a posgrado por periodo de inscripción 2003 – 2013 otoño de cada año Por nivel

Posgrado



Fuente: Dirección de Sistemas Escolares

Unidad / División	MUJERES				HOMBRES				TOTAL 2013			
	Esp.	Mtría.	Doc.	Total	Esp.	Mtría.	Doc.	Total	Esp.	Mtría.	Doc.	Total
CBI	0	54	11	65	0	99	24	123	0	153	35	188
CSH	32	59	29	120	15	79	25	119	47	138	54	239
CAD	18	51	27	96	5	51	28	84	23	102	55	180
Total Azcapotzalco	50	164	67	281	20	229	77	326	70	393	144	607
CSH	0	16	19	35	0	22	17	39	0	38	36	74
CCD	0	11	0	11	0	13	0	13	0	24	0	24
CNI	1	8	3	12	4	14	10	28	5	22	13	40
Total Cuajimalpa	1	35	22	58	4	49	27	80	5	84	49	138
CBI	0	90	85	175	0	183	198	381	0	273	283	556
CSH	22	105	173	300	14	103	232	349	36	208	405	649
CBS	31	138	168	337	32	95	104	231	63	233	272	568
Total Iztapalapa	53	333	426	812	46	381	534	961	99	714	960	1,773
CSH	16	136	90	242	18	77	88	183	34	213	178	425
CBS	8	164	63	235	5	78	55	138	13	242	118	373
CAD	0	65	25	90	0	80	22	102	0	145	47	192
Total Xochimilco	24	365	178	567	23	235	165	423	47	600	343	990
Total UAM	128	897	693	1,718	93	894	803	1,790	221	1,791	1,496	3,508

La categoría *alumnos que registraron actividad académica durante el año* está compuesta por los alumnos que se inscribieron al menos un trimestre en el año de referencia.

División	Plan de Estudios	MUJERES				HOMBRES				TOTAL 2013			
		Esp.	Mtría.	Doc.	Total	Esp.	Mtría.	Doc.	Total	Esp.	Mtría.	Doc.	Total
CBI	Mtría en Ciencias de la Computación		3		3		6		6	0	9	0	9
	Esp-Mtría-Doc en Ciencias e Ingeniería		38	10	48		34	14	48	0	72	24	96
	Mtría-Doc en Ing. Estructural		6		6		37	6	43	0	43	6	49
	Posgrado en Ingeniería de Procesos		7	1	8		14	2	16	0	21	3	24
	Posgrado en Optimización						8	2	10	0	8	2	10
	Total		0	54	11	65	0	99	24	123	0	153	35
CSH	Mtría en Planeación y Políticas Metropolitanas		20		20		23		23	0	43	0	43
	Mtría en Economía		19		19		30		30	0	49	0	49
	Esp en Literatura Mexicana del Siglo XX	24			24	12			12	36	0	0	36
	Mtría-Doc en Ciencias Económicas							1	1	0	0	1	1
	Esp en Sociología de la Educación Superior	8			8	3			3	11	0	0	11
	Mtría-Doc en Sociología		9	17	26		5	12	17	0	14	29	43
	Posgrado en Historiografía		7	12	19		13	12	25	0	20	24	44
	Mtría en Literatura Mexicana Contemporánea		4		4		8		8	0	12	0	12
Total		32	59	29	120	15	79	25	119	47	138	54	239
CAD	Esp-Mtría-Doc en Diseño	18	51	27	96	5	51	28	84	23	102	55	180
	Total	18	51	27	96	5	51	28	84	23	102	55	180
TOTAL AZCAPOTZALCO		50	164	67	281	20	229	77	326	70	393	144	607

La categoría *alumnos que registraron actividad académica durante el año* está compuesta por los alumnos que se inscribieron al menos un trimestre en el año de referencia.

División	Plan de Estudios	MUJERES				HOMBRES				TOTAL 2013			
		Esp.	Mtría.	Doc.	Total	Esp.	Mtría.	Doc.	Total	Esp.	Mtría.	Doc.	Total
CSH	Posgrado en Ciencias Sociales y Humanidades		16	19	35		22	17	39	0	38	36	74
	Total	0	16	19	35	0	22	17	39	0	38	36	74
CCD	Mtría en Diseño, Información y Comunicación		11		11		13		13	0	24	0	24
	Total	0	11	0	11	0	13	0	13	0	24	0	24
CNI	Posgrado en Ciencias Naturales e Ingeniería	1	8	3	12	4	14	10	28	5	22	13	40
	Total	1	8	3	12	4	14	10	28	5	22	13	40
TOTAL CUAJIMALPA		1	35	22	58	4	49	27	80	5	84	49	138

La categoría *alumnos que registraron actividad académica durante el año* está compuesta por los alumnos que se inscribieron al menos un trimestre en el año de referencia.

División	Plan de Estudios	MUJERES				HOMBRES				TOTAL 2013			
		Esp.	Mtría.	Doc.	Total	Esp.	Mtría.	Doc.	Total	Esp.	Mtría.	Doc.	Total
CBI	Posgrado en Física		9	4	13		21	20	41	0	30	24	54
	Posgrado en Matemáticas		25	11	36		49	51	100	0	74	62	136
	Posgrado en Química		10	44	54		8	56	64	0	18	100	118
	Posgrado en Ingeniería Química		9	14	23		22	27	49	0	31	41	72
	Posgrado en Ingeniería Biomédica		13	7	20		30	20	50	0	43	27	70
	Posgrado en Ciencias y Tecnologías de la Información		13	3	16		39	21	60	0	52	24	76
	Posgrado en Energía y Medio Ambiente		11	2	13		14	3	17	0	25	5	30
	Total		0	90	85	175	0	183	198	381	0	273	283
CSH	Esp-Mtría-Doc en Ciencias Antropológicas	22	12	47	81	14	3	22	39	36	15	69	120
	Mtría-Doc en Estudios Organizacionales		12	26	38		10	51	61	0	22	77	99
	Mtría-Doc en Humanidades		50	62	112		51	77	128	0	101	139	240
	Mtría-Doc en Estudios Sociales		13	19	32		17	33	50	0	30	52	82
	Mtría-Doc en Ciencias Económicas		18	19	37		22	49	71	0	40	68	108
	Total		22	105	173	300	14	103	232	349	36	208	405
CBS	Mtría en Biología de la Reproducción Animal		13		13		13		13	0	26	0	26
	Posgrado en Biotecnología		32	76	108		30	39	69	0	62	115	177
	Esp en Biotecnología	14			14	21			21	35	0	0	35
	Esp en Acupuntura y Fitoterapia	17			17	11			11	28	0	0	28
	Posgrado en Biología Experimental		44	47	91		18	23	41	0	62	70	132
	Mtría en Biología		49		49		34		34	0	83	0	83
	Doc en Ciencias Biológicas y de la Salud			45	45			42	42	0	0	87	87
	Total		31	138	168	337	32	95	104	231	63	233	272
TOTAL IZTAPALAPA		53	333	426	812	46	381	534	961	99	714	960	1,773

La categoría *alumnos que registraron actividad académica durante el año* está compuesta por los alumnos que se inscribieron al menos un trimestre en el año de referencia.

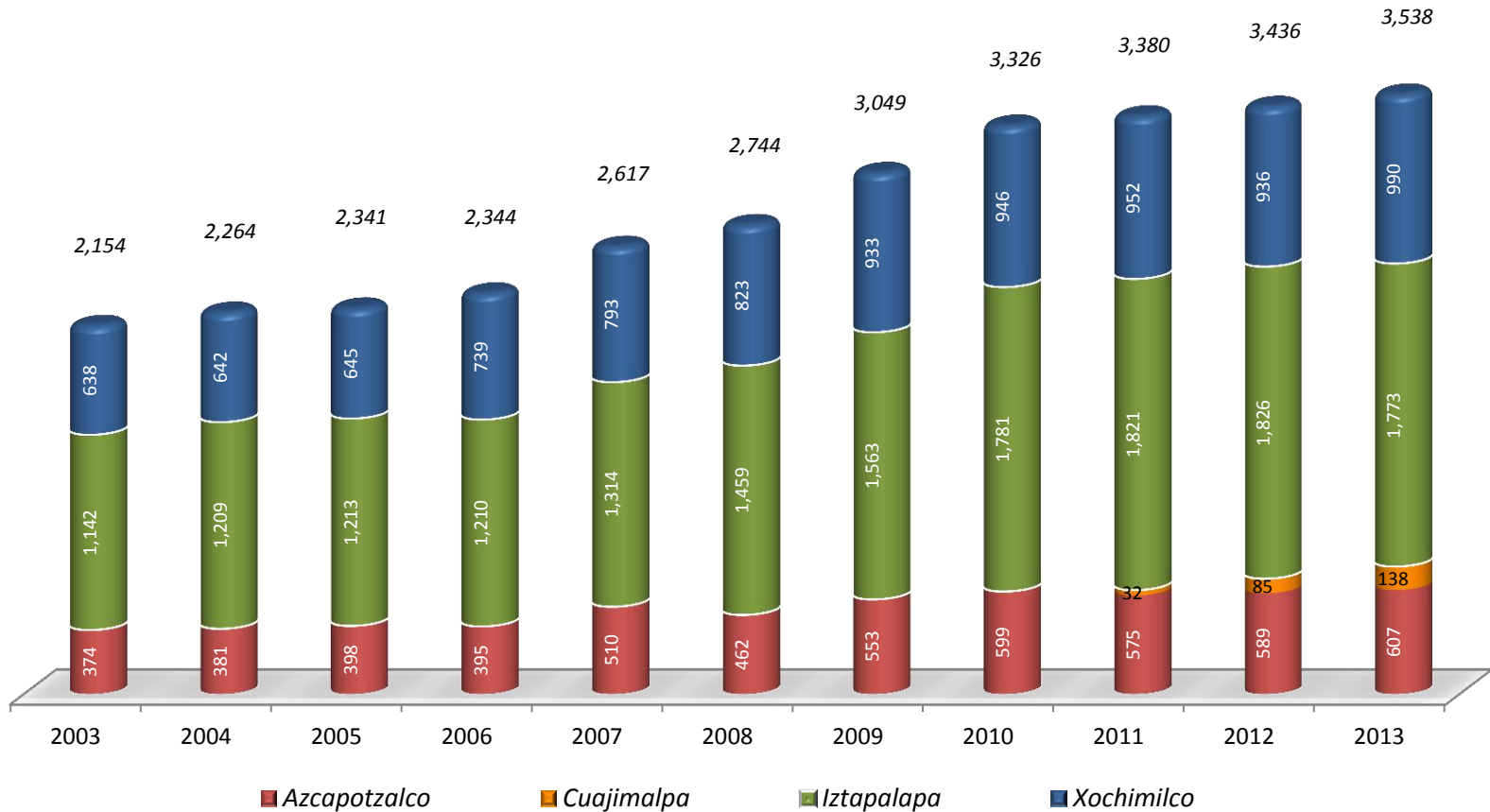
División	Plan de Estudios	MUJERES				HOMBRES				TOTAL 2013			
		Esp.	Mtría.	Doc.	Total	Esp.	Mtría.	Doc.	Total	Esp.	Mtría.	Doc.	Total
CSH	Mtría en Desarrollo y Planeación de la Educación		34		34		13		13	0	47	0	47
	Mtría en Economía y Gestión del Cambio Tecnológico		12		12		12		12	0	24	0	24
	Doc en Ciencias Sociales			67	67			56	56	0	0	123	123
	Mtría en Psicología Social de Grupos e Instituciones		16		16		12		12	0	28	0	28
	Mtría en Políticas Públicas		12		12		3		3	0	15	0	15
	Mtría en Comunicación y Política		8		8		12		12	0	20	0	20
	Mtría-Doc en Ciencias Económicas			2	2			1	1	0	0	3	3
	Esp-Mtría-Doc en Desarrollo Rural	16	24	21	61	18	16	31	65	34	40	52	126
	Mtría en Relaciones Internacionales		10		10		6		6	0	16	0	16
	Mtría en Estudios de la Mujer		20		20		3		3	0	23	0	23
	Total		16	136	90	242	18	77	88	183	34	213	178
CBS	Esp-Mtría en Medicina Social		23		23	1	8		9	1	31	0	32
	Mtría en Rehabilitación Neurológica		45		45		5		5	0	50	0	50
	Mtría en Ciencias en Salud en el Trabajo		13		13		13		13	0	26	0	26
	Mtría en Población y Salud		6		6				0	0	6	0	6
	Mtría en Ciencias Farmacéuticas		22		22		21		21	0	43	0	43
	Mtría en Ciencias Agropecuarias		49		49		30		30	0	79	0	79
	Doc en Ciencias en Salud Colectiva			22	22			16	16	0	0	38	38
	Esp-Mtría en Patología y Medicina Bucal	8	6		14	4	1	0	5	12	7	0	19
	Doc en Ciencias Biológicas y de la Salud			37	37			34	34	0	0	71	71
	Total		8	164	63	235	5	78	55	138	13	242	118
CAD	Mtría en Ciencias y Artes para el Diseño		26		26		36		36	0	62	0	62
	Doc en Ciencias y Artes para el Diseño			25	25			22	22	0	0	47	47
	Mtría en Reutilización del Patrimonio Edificado		12		12		23		23	0	35	0	35
	Mtría en Diseño y Producción Editorial		27		27		21		21	0	48	0	48
	Total	0	65	25	90	0	80	22	102	0	145	47	192
TOTAL XOCHIMILCO		24	365	178	567	23	235	165	423	47	600	343	990

La categoría *alumnos que registraron actividad académica durante el año* está compuesta por los alumnos que se inscribieron al menos un trimestre en el año de referencia.

Fuente: Dirección de Sistemas Escolares

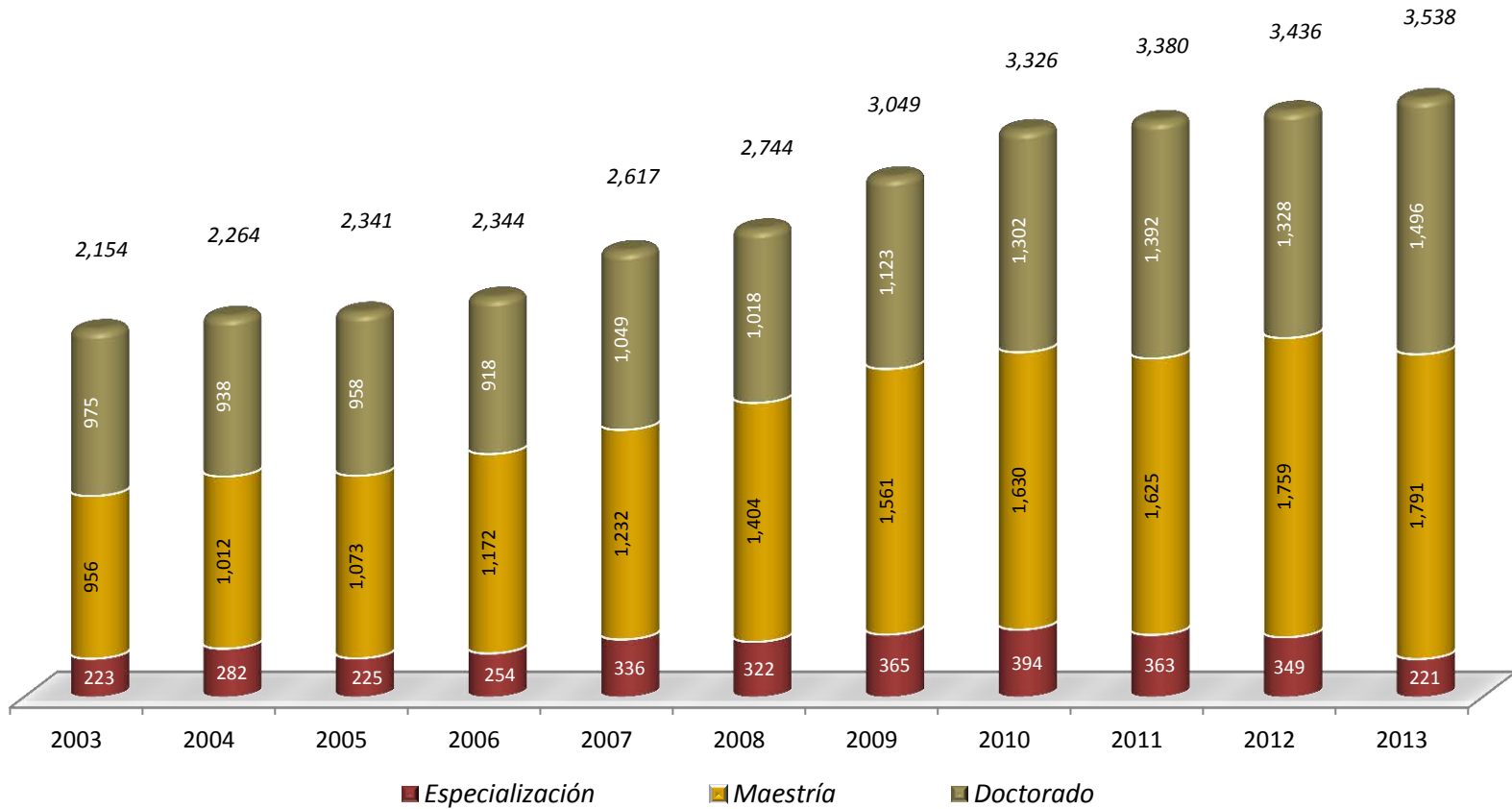
Alumnos que registraron actividad académica 2003 - 2013 Por Unidad

Posgrado



Alumnos que registraron actividad académica 2003 - 2013 Por nivel

Posgrado



Unidad / División	INVIERNO				PRIMAVERA				OTOÑO				TOTAL 2013			
	Esp.	Mtría.	Doc.	Total	Esp.	Mtría.	Doc.	Total	Esp.	Mtría.	Doc.	Total	Esp.	Mtría.	Doc.	Total
CBI	0	7	2	9	0	8	5	13	0	8	6	14	0	23	13	36
CSH	0	2	1	3	9	3	2	14	2	15	5	22	11	20	8	39
CAD	0	6	3	9	5	25	5	35	28	6	1	35	33	37	9	79
Total Azcapotzalco	0	15	6	21	14	36	12	62	30	29	12	71	44	80	30	154
CBI	0	21	8	29	0	26	6	32	0	17	10	27	0	64	24	88
CSH	1	44	19	64	13	9	16	38	2	12	23	37	16	65	58	139
CBS	7	10	10	27	9	16	15	40	13	26	8	47	29	52	33	114
Total Iztapalapa	8	75	37	120	22	51	37	110	15	55	41	111	45	181	115	341
CSH	0	45	7	52	1	11	10	22	0	12	13	25	1	68	30	99
CBS	0	15	4	19	0	18	2	20	0	28	6	34	0	61	12	73
CAD	0	3	0	3	0	28	0	28	0	20	2	22	0	51	2	53
Total Xochimilco	0	63	11	74	1	57	12	70	0	60	21	81	1	180	44	225
CSH	0	5	0	5	0	3	0	3	0	2	0	2	0	10	0	10
CCD													0	0	0	0
CNI	0	0	0	0	2	0	0	2	0	0	0	0	2	0	0	2
Total Cuajimalpa	0	5	0	5	2	3	0	5	0	2	0	2	2	10	0	12
Total UAM	8	158	54	220	39	147	61	247	45	146	74	265	92	451	189	732

La categoría *estudiantes que terminaron estudios de posgrado* incluye a las personas que concluyeron en 2013 el plan de estudios correspondiente.

**Estudiantes que terminaron estudios de posgrado en 2013
según plan de estudios
Unidad Azcapotzalco**

Posgrado

DIVISIÓN	PLAN DE ESTUDIO	INVIERNO				PRIMAVERA				OTOÑO				TOTAL 2013			
		Esp.	Mtría.	Doc.	Total	Esp.	Mtría.	Doc.	Total	Esp.	Mtría.	Doc.	Total	Esp.	Mtría.	Doc.	Total
CBI	Mtría en Ciencias de la Computación									1			1	0	1	0	1
	Esp-Mtría-Doc en Ciencias e Ingeniería	6		2	8	3	4		7	5	5		10	0	14	11	25
	Mtría-Doc en Ing. Estructural	1			1	5	1		6	2	1		3	0	8	2	10
	TOTAL DIVISIÓN	0	7	2	9	0	8	5	13	0	8	6	14	0	23	13	36
CSH	Mtría en Planeación y Políticas Metropolitanas	1			1	3			3					0	4	0	4
	Mtría en Economía									15			15	0	15	0	15
	Esp en Literatura Mexicana del Siglo XX					9			9	2			2	11	0	0	11
	Mtría-Doc en Sociología			1	1			2	2			5	5	0	0	8	8
	Posgrado en Historiografía	1			1									0	1	0	1
	TOTAL DIVISIÓN	0	2	1	3	9	3	2	14	2	15	5	22	11	20	8	39
CAD	Esp-Mtría-Doc en Diseño	6		3	9	5	25	5	35	28	6	1	35	33	37	9	79
	TOTAL DIVISIÓN	0	6	3	9	5	25	5	35	28	6	1	35	33	37	9	79
TOTAL UNIDAD AZCAPOTZALCO		0	15	6	21	14	36	12	62	30	29	12	71	44	80	30	154

La categoría *estudiantes que terminaron estudios de posgrado* incluye a las personas que concluyeron en 2013 el plan de estudios correspondiente, en el caso de planes integrales se consideran por separado las especializaciones, las maestrías y los doctorados .

**Estudiantes que terminaron estudios de posgrado en 2013
según plan de estudios
Unidad Cuajimalpa**

Posgrado

DIVISIÓN	PLAN DE ESTUDIO	INVIERNO				PRIMAVERA				OTOÑO				TOTAL 2013			
		Esp.	Mtría.	Doc.	Total	Esp.	Mtría.	Doc.	Total	Esp.	Mtría.	Doc.	Total	Esp.	Mtría.	Doc.	Total
CSH	Posgrado en Ciencias Sociales y Humanidades		5		5		3		3		2		2	0	10	0	10
	TOTAL DIVISIÓN		5		5		3		3		2		2	0	10	0	10
CNI	Posgrado en Ciencias Naturales e Ingeniería					2			2					2	0	0	2
	TOTAL DIVISIÓN					2			2	0	0	0	0	2	0	0	2
TOTAL UNIDAD CUAJIMALPA		0	5	0	5	2	3	0	5	0	2	0	2	2	10	0	12

La categoría *estudiantes que terminaron estudios de posgrado* incluye a las personas que concluyeron en 2013 el plan de estudios correspondiente, en el caso de planes integrales se consideran por separado las especializaciones, las maestrías y los doctorados .

**Estudiantes que terminaron estudios de posgrado en 2013
según plan de estudios
Unidad Iztapalapa**

Posgrado

DIVISIÓN	PLAN DE ESTUDIO	INVIERNO				PRIMAVERA				OTOÑO				TOTAL 2013				
		Esp.	Mtría.	Doc.	Total	Esp.	Mtría.	Doc.	Total	Esp.	Mtría.	Doc.	Total	Esp.	Mtría.	Doc.	Total	
CBI	Posgrado en Física		1		1		7		7		1	3		4	0	9	3	12
	Posgrado en Matemáticas		3	3	6		4	2	6		6	2		8	0	13	7	20
	Posgrado en Química		2	3	5		2	3	5			1		1	0	4	7	11
	Posgrado en Ingeniería Química		6	2	8		2		2		2	4		6	0	10	6	16
	Posgrado en Ingeniería Biomédica		5		5		5	1	6		5			5	0	15	1	16
	Posgrado en Ciencias y Tecnologías de la Información		4		4		6		6		3			3	0	13	0	13
	TOTAL DIVISIÓN		0	21	8	29	0	26	6	32	0	17	10	27	0	64	24	88
CSH	Esp-Mtría-Doc en Ciencias Antropológicas	1		4	5	13			13	2		5	7	16	0	9		25
	Mtría-Doc en Estudios Organizacionales		1	4	5		1	5	6		1	2	3	0	3	11		14
	Mtría-Doc en Humanidades		38	10	48		3	9	12			9	9	0	41	28		69
	Mtría-Doc en Estudios Sociales		5	1	6			1	1			5	5	0	5	7		12
	Mtría-Doc en Ciencias Económicas						5	1	6		11	2	13	0	16	3		19
	TOTAL DIVISIÓN	1	44	19	64	13	9	16	38	2	12	23	37	16	65	58		139
CBS	Posgrado en Biotecnología		3	6	9		9	5	14		10	2	12	0	22	13		35
	Esp en Biotecnología	6			6	8			8	12			12	26	0	0		26
	Esp en Acupuntura y Fitoterapia	1			1	1			1	1			1	3	0	0		3
	Posgrado en Biología Experimental		3	2	5		6	3	9		9	4	13	0	18	9		27
	Mtría en Biología		4		4		1		1		7		7	0	12	0		12
	Doc en Ciencias Biológicas y de la Salud			2	2			7	7			2	2	0	0	11		11
	TOTAL DIVISIÓN	7	10	10	27	9	16	15	40	13	26	8	47	29	52	33		114
TOTAL UNIDAD IZTAPALAPA	8	75	37	120	22	51	37	110	15	55	41	111	45	181	115		341	

La categoría *estudiantes que terminaron estudios de posgrado* incluye a las personas que concluyeron en 2013 el plan de estudios correspondiente, en el caso de planes integrales se consideran por separado las especializaciones, las maestrías y los doctorados .

**Estudiantes que terminaron estudios de posgrado en 2013
según plan de estudios
Unidad Xochimilco**

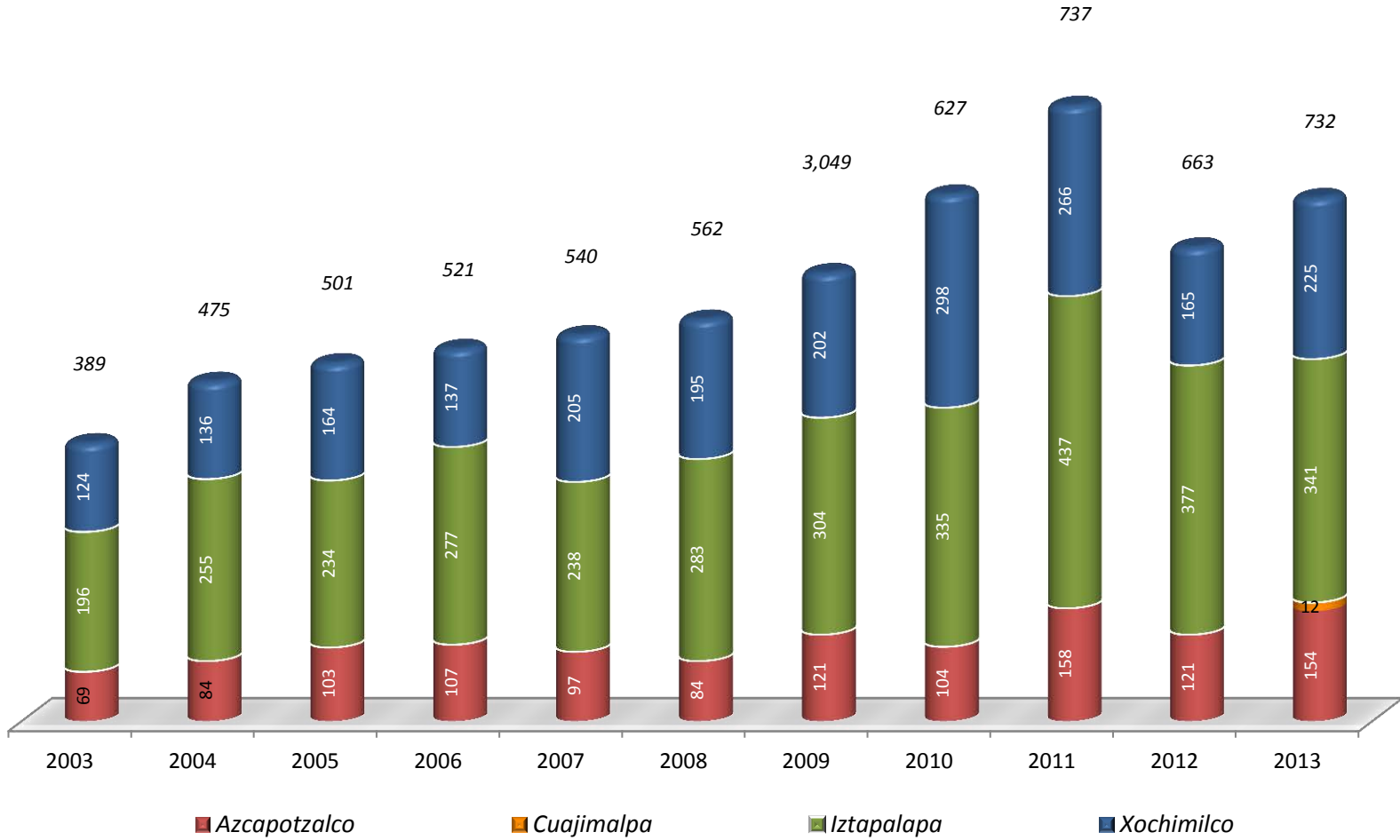
Posgrado

DIVISIÓN	PLAN DE ESTUDIO	INVIERNO				PRIMAVERA				OTOÑO				TOTAL 2013			
		Esp.	Mtría.	Doc.	Total	Esp.	Mtría.	Doc.	Total	Esp.	Mtría.	Doc.	Total	Esp.	Mtría.	Doc.	Total
CSH	Mtría en Desarrollo y Planeación de la Educación		11		11		5		5					0	16	0	16
	Mtría en Economía y Gestión del Cambio Tecnológico		5		5		1		1					0	6	0	6
	Doc en Ciencias Sociales			6	6			9	9			7	7	0	0	22	22
	Esp-Mtría en Estudios de la Mujer		1		1									0	1	0	1
	Mtría en Psicología Social de Grupos e Instituciones		7		7		2		2		2	2	2	0	11	0	11
	Mtría en Políticas Públicas		7		7						1	1	1	0	8	0	8
	Mtría en Comunicación y Política		6		6		1		1					0	7	0	7
	Mtría-Doc en Ciencias Económicas			1	1							3	3	0	0	4	4
	Esp-Mtría-Doc en Desarrollo Rural					1	2	1	4		9	3	12	1	11	4	16
	Mtría en Estudios de la Mujer		8		8									0	8	0	8
TOTAL DIVISIÓN		0	45	7	52	1	11	10	22	0	12	13	25	1	68	30	99
CBS	Esp-Mtría en Medicina Social		1		1		1		1		1	1	1	0	3	0	3
	Mtría en Rehabilitación Neurológica		3		3		3		3		13	13	13	0	19	0	19
	Mtría en Ciencias en Salud en el Trabajo		1		1		2		2		6	6	6	0	9	0	9
	Mtría en Ciencias Farmacéuticas		3		3		6		6		1	1	1	0	10	0	10
	Mtría en Ciencias Agropecuarias		6		6		3		3		5	5	5	0	14	0	14
	Doc en Ciencias en Salud Colectiva							2	2			3	3	0	0	5	5
	Esp-Mtría en Patología y Medicina Bucal		1		1		3		3		2	2	2	0	6	0	6
	Doc en Ciencias Biológicas y de la Salud			4	4							3	3	0	0	7	7
TOTAL DIVISIÓN		0	15	4	19	0	18	2	20	0	28	6	34	0	61	12	73
CAD	Mtría en Ciencias y Artes para el Diseño										15	15	15	0	15	0	15
	Doc en Ciencias y Artes para el Diseño											2	2		0	2	2
	Mtría en Reutilización del Patrimonio Edificado						4		4		5	5	5	0	9	0	9
	Mtría en Diseño y Producción Editorial		3		3		24		24					0	27	0	27
TOTAL DIVISIÓN		0	3	0	3	0	28	0	28	0	20	2	22	0	51	2	53
TOTAL UNIDAD XOCHIMILCO		0	63	11	74	1	57	12	70	0	60	21	81	1	180	44	225

La categoría *estudiantes que terminaron estudios de posgrado* incluye a las personas que concluyeron en 2013 el plan de estudios correspondiente, en el caso de planes integrales se consideran por separado las especializaciones, las maestrías y los doctorados .

Estudiantes que terminaron estudios de posgrado 2003 - 2013
Por Unidad

Posgrado

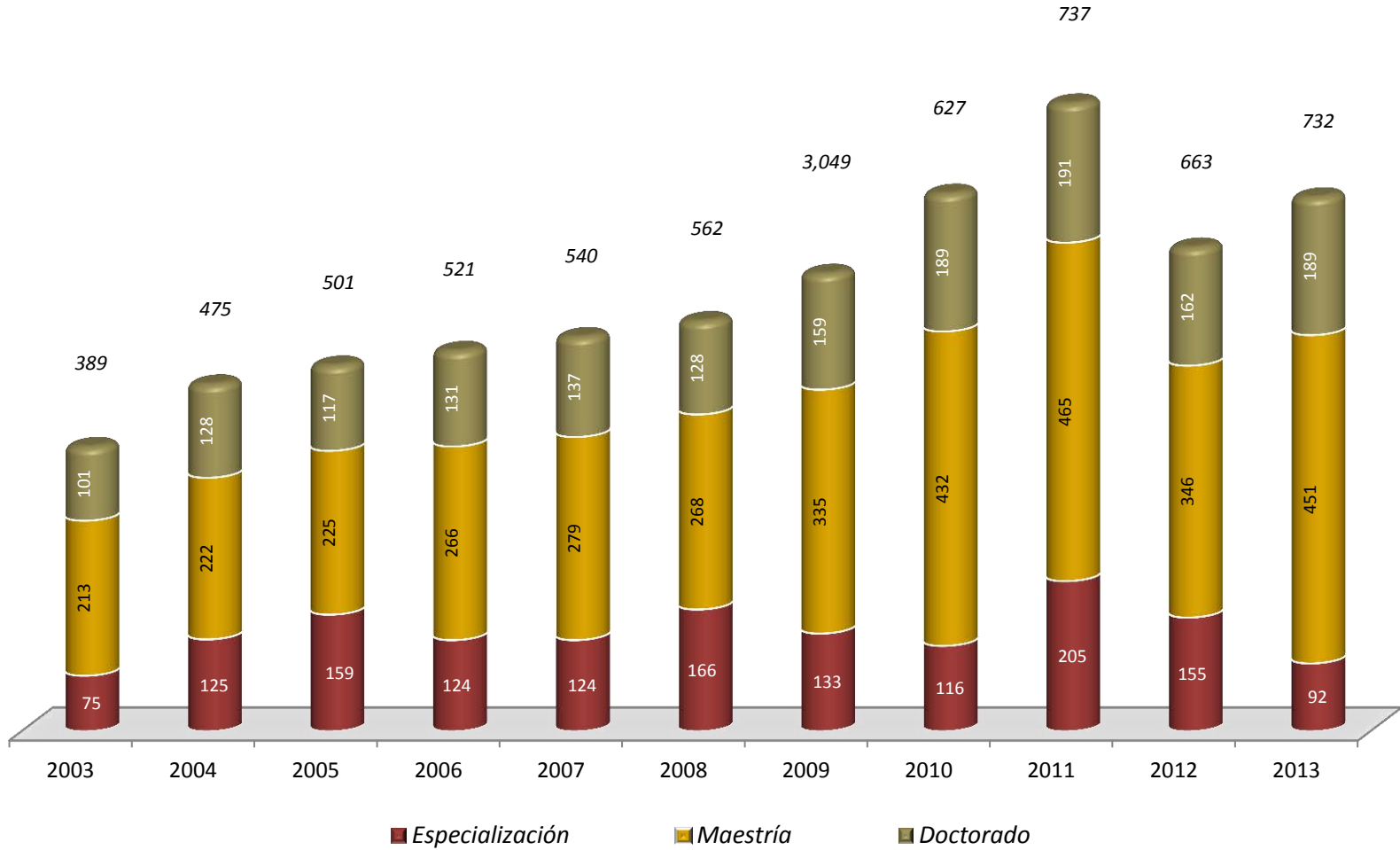


Fuente: Dirección de Sistemas Escolares

Estudiantes que terminaron estudios de posgrado 2003 - 2013

Por nivel

Posgrado



Fuente: Dirección de Sistemas Escolares

**Estudiantes que terminaron estudios de posgrado
acumulado hasta 2013
Según Unidad y División**

UNIDAD	DIVISIÓN	EGRESADOS ACUMULADOS HASTA 2013			
		Especialidad	Maestría	Doctorado	TOTAL
Azcapotzalco	CBI	4	357	67	428
	CSH	298	382	28	708
	CAD	440	189	56	685
	Total	742	928	151	1,821
Cuajimalpa	CSH	0	10	0	10
	CCD				0
	CNI	2	0	0	2
	Total	2	10	0	12
Iztapalapa	CBI	0	972	520	1,492
	CSH	612	1,011	579	2,202
	CBS	242	688	352	1,282
	Total	854	2,671	1,451	4,976
Xochimilco	CSH	350	1,059	318	1,727
	CBS	239	670	154	1,063
	CAD	0	246	18	264
	Total	589	1,975	490	3,054
TOTAL UAM		2,187	5,584	2,092	9,863

La categoría *estudiantes que terminaron estudios de posgrado, acumulado*, incluye a las personas que han concluido hasta el año de referencia, el plan de estudios correspondiente.

DIVISIÓN	PLAN DE ESTUDIO	EGRESADOS ACUMULADOS HASTA 2013			
		Especialidad	Maestría	Doctorado	TOTAL
CBI	Mtría en Ciencias de la Computación		90		90
	Esp-Mtría-Doc en Ciencias e Ingeniería	4	210	61	275
	Mtría-Doc en Ing. Estructural		57	6	63
	Total División	4	357	67	428
CSH	Mtría en Planeación y Políticas Metropolitanas		135		135
	Mtría en Economía		125		125
	Esp en Literatura Mexicana del Siglo XX	232			232
	<i>Mtría en Historiografía de México</i>		59		59
	Mtría-Doc en Ciencias Económicas		7	4	11
	Esp en Sociología de la Educación Superior	65			65
	Mtría-Doc en Sociología		45	17	62
	Posgrado en Historiografía	1	11	7	19
Total División	298	382	28	708	
CAD	<i>Mtría en Desarrollo de Productos</i>		3		3
	<i>Esp en Diseño Ambiental</i>		36		36
	Esp-Mtría-Doc en Diseño	404	186	56	646
	Total División	440	189	56	685
TOTAL UNIDAD AZCAPOTZALCO		742	928	151	1,821

La categoría *estudiantes que terminaron estudios de posgrado, acumulado*, incluye a las personas que han concluido hasta el año de referencia, el plan de estudios correspondiente.

DIVISIÓN	PLAN DE ESTUDIO	EGRESADOS ACUMULADOS HASTA 2013			
		Especialidad	Maestría	Doctorado	TOTAL
CSH	Posgrado en Ciencias Sociales y Humanidades		10		10
	Total CSH	0	10	0	10
CNI	Posgrado en Ciencias Naturales e Ingeniería	2			2
	Total CNI	2	0	0	2
TOTAL UNIDAD CUAJIMALPA		2	10	0	12

La categoría *estudiantes que terminaron estudios de posgrado, acumulado*, incluye a las personas que han concluido hasta el año de referencia, el plan de estudios correspondiente.

Estudiantes que terminaron estudios de posgrado acumulado hasta 2013 según plan de estudios Unidad Iztapalapa

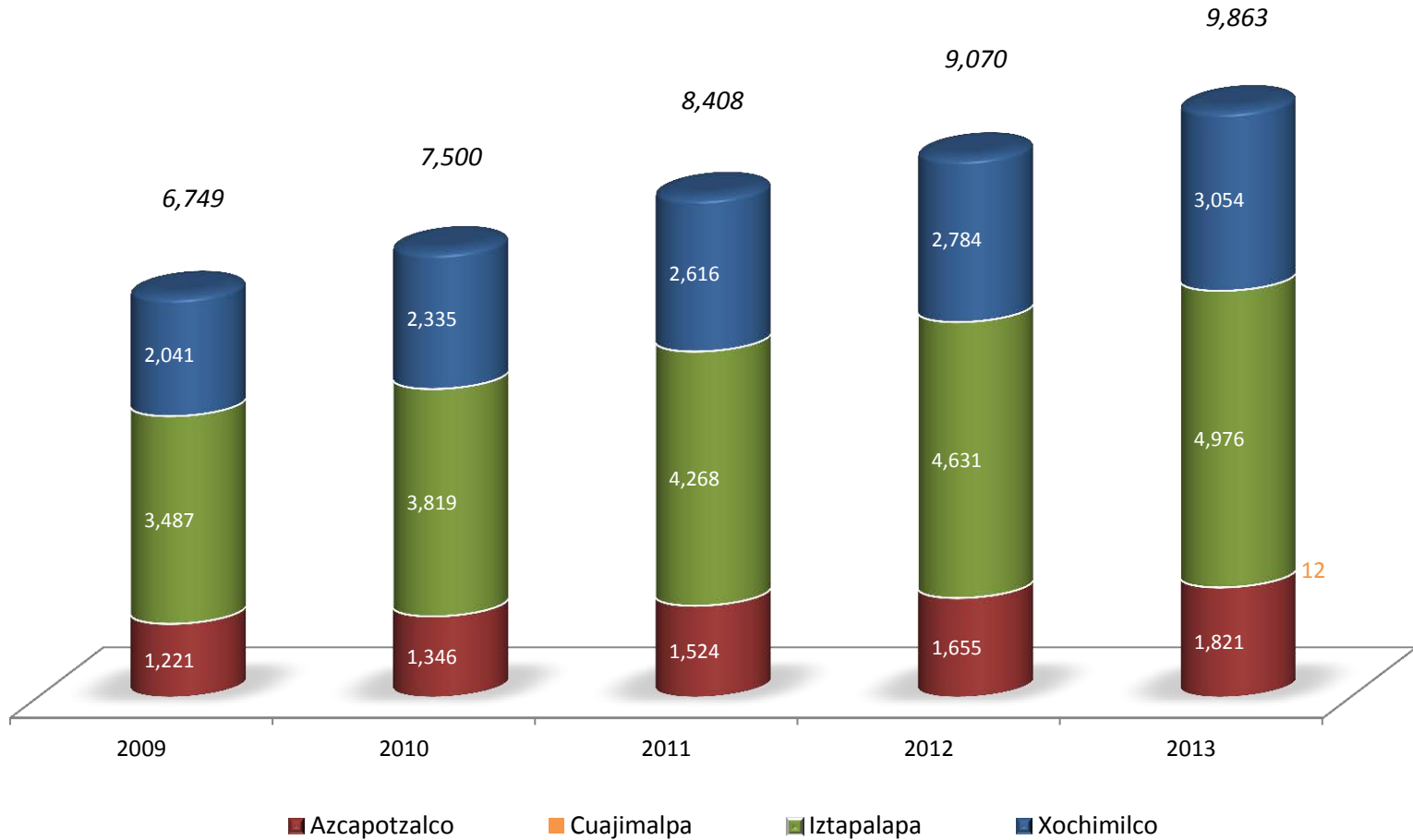
Posgrado

DIVISIÓN	PLAN DE ESTUDIO	EGRESADOS ACUMULADOS HASTA 2013			
		Especialidad	Maestría	Doctorado	TOTAL
CBI	Mtría en Física		78		78
	Mtría en Química		159		159
	Mtría en Matemáticas		58		58
	Mtría en Ingeniería Química		112		112
	Mtría en Ingeniería Biomédica		36		36
	Doc en Ciencias		1	302	303
	Posgrado en Física		34	31	65
	Posgrado en Matemáticas		111	31	142
	Posgrado en Química		78	91	169
	Posgrado en Ingeniería Química		141	49	190
	Posgrado en Ingeniería Biomédica		112	16	128
	Mtría en Ciencias y Tecnologías de la Información		17		17
	Posgrado en Ciencias y Tecnologías de la Información		35		35
	Total División		0	972	520
CSH	Mtría en Historia		80		80
	Mtría en Filosofía de la Ciencia		53		53
	Mtría en Sociología del Trabajo		38		38
	Doc en Ciencias Económicas			19	19
	Esp-Mtría-Doc en Ciencias Antropológicas	612	225	150	987
	Mtría-Doc en Estudios Organizacionales		115	161	276
	Mtría-Doc en Humanidades		270	135	405
	Mtría-Doc en Estudios Sociales		169	101	270
	Mtría-Doc en Ciencias Económicas		61	13	74
Total División	612	1,011	579	2,202	
CBS	Mtría en Biología Experimental		90		90
	Mtría en Biología de la Reproducción Animal		59		59
	Mtría en Inv en Salud Pública		22		22
	Posgrado en Biotecnología		274	135	409
	Esp en Biotecnología	164			164
	Doc en Ciencias Biológicas			141	141
	Esp en Acupuntura y Fitoterapia	78			78
	Posgrado en Biología Experimental		148	48	196
	Mtría en Biología		95		95
	Doc en Ciencias Biológicas y de la Salud			28	28
Total División	242	688	352	1,282	
TOTAL UNIDAD IZTAPALAPA		854	2,671	1,451	4,976

La categoría *estudiantes que terminaron estudios de posgrado, acumulado*, incluye a las personas que han concluido hasta el año de referencia, el plan de estudios correspondiente.

DIVISIÓN	PLAN DE ESTUDIO	EGRESADOS ACUMULADOS HASTA 2013			
		Especialidad	Maestría	Doctorado	TOTAL
CSH	Mtría en Derecho Económico		85		85
	Mtría en Desarrollo Rural		115		115
	Mtría en Desarrollo y Planeación de la Educación		108		108
	Mtría en Economía y Gestión del Cambio Tecnológico		123		123
	Doc en Ciencias Sociales			267	267
	Esp-Mtría en Estudios de la Mujer	156	104		260
	Mtría en Psicología Social de Grupos e Instituciones		105		105
	Mtría en Administración del Trabajo		18		18
	Mtría en Políticas Públicas		103		103
	Mtría en Comunicación y Política		71		71
	Mtría-Doc en Ciencias Económicas		12	15	27
	Esp-Mtría-Doc en Desarrollo Rural	180	205	36	421
	Mtría en Estudios de la Mujer	14	10		24
Total División		350	1,059	318	1,727
CBS	Esp-Mtría en Medicina Social	87	172		259
	Mtría en Rehabilitación Neurológica		167		167
	Mtría en Ciencias en Salud en el Trabajo		93		93
	Esp en Diagnóstico Integral y Patología Bucal	76			76
	Doc en Ciencias Biológicas			86	86
	Mtría en Población y Salud		14		14
	Mtría en Ciencias Farmacéuticas		110		110
	Mtría en Ciencias Agropecuarias		104		104
	Doc en Ciencias en Salud Colectiva			31	31
	Esp en Patología y Medicina Bucal	45			45
	Esp-Mtría en Patología y Medicina Bucal	31	10		41
	Doc en Ciencias Biológicas y de la Salud			37	37
Total División		239	670	154	1,063
CAD	Mtría en Ciencias y Artes para el Diseño		195		195
	Doc en Ciencias y Artes para el Diseño			18	18
	Mtría en Reutilización del Patrimonio Edificado		22		22
	Mtría en Diseño y Producción Editorial		29		29
Total División		0	246	18	264
TOTAL UNIDAD XOCHIMILCO		589	1,975	490	3,054

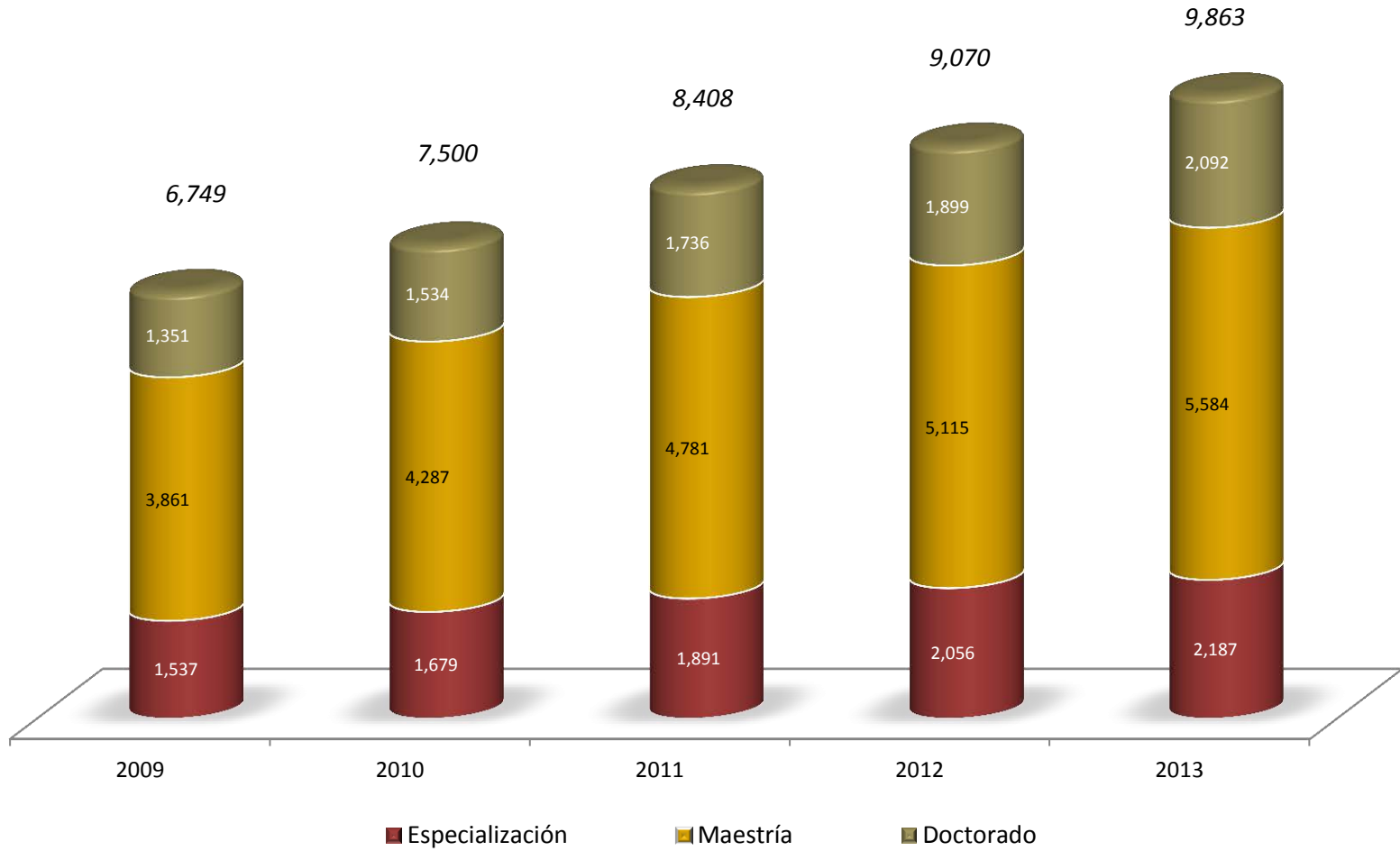
La categoría *estudiantes que terminaron estudios de posgrado, acumulado*, incluye a las personas que han concluido hasta el año de referencia, el plan de estudios correspondiente.



Fuente: Dirección de Sistemas Escolares

Estudiantes que terminaron estudios de posgrado acumulado 2009 – 2013 Por nivel

Posgrado



Fuente: Dirección de Sistemas Escolares

PLAN			Becas Pagadas			Becas Asignadas		
			Mujeres	Hombres	Total	Mujeres	Hombres	Total
AZC	CAD	Doctorado en Diseño (Línea Arquitectura Bioclimática)	2	0	2	0	0	0
		Maestría en Diseño (Línea Arquitectura Bioclimática)	8	5	13	8	5	13
		Total	10	5	15	8	5	13
	CBI	Doctorado en Ingeniería de Procesos	2	1	3	2	1	3
		Doctorado en Optimización	1	0	1	1	0	1
		Maestría en Optimización	4	0	4	0	0	0
	Total	7	1	8	3	1	4	
	CSH	Maestría en Historiografía	10	7	17	6	4	10
		Maestría en Literatura Mexicana Contemporánea	6	4	10	0	0	0
		Total	16	11	27	6	4	10
TOTAL AZCAPOTZALCO			33	17	50	17	10	27
CUA	CNI	Doctorado en Ciencias Naturales e Ingeniería	7	3	10	3	2	5
		Maestría en Ciencias Naturales e Ingeniería	17	7	24	12	3	15
		Total	24	10	34	15	5	20
	CCD	Maestría en Diseño, Información y Comunicación	12	10	22	4	7	11
		Total	12	10	22	4	7	11
TOTAL CUAJIMALPA			36	20	56	19	12	31
IZT	CBI	Doctorado en Física	2	0	2	2	0	2
		Doctorado en Energía y Medio Ambiente	1	2	3	1	2	3
		Maestría en Energía y Medio Ambiente	4	3	7	4	3	7
	Total	7	5	12	7	5	12	
	CBS	Maestría en Biología De La Reproducción	13	13	26	6	4	10
Total		13	13	26	6	4	10	
TOTAL IZTAPALAPA			20	18	38	13	9	22
XOC	CAD	Doctorado en Ciencias y Artes para el Diseño	14	15	29	5	2	7
		Total	14	15	29	5	2	7
	CBS	Doctorado en Ciencias Agropecuarias	3	4	7	3	4	7
		Total	3	4	7	3	4	7
	CSH	Maestría en Psicología Social de Grupos e Instituciones	9	10	19	0	0	0
		Total	9	10	19	0	0	0
TOTAL XOCHIMILCO			26	29	55	8	6	14
TOTAL			115	84	199	57	37	94

DIVISIÓN	AZCAPOTZALCO 2013				
	PLAN DE ESTUDIOS	LINEAS	PNPC	VIGENCIA	OBSERVACIONES
Ciencias Básicas e Ingeniería (CBI)	Maestría en Ciencias de la Computación				
	Maestría en Ingeniería Estructural		Consolidado	14 junio, 2015	
	Maestría en Ciencias e Ingeniería	Materiales	En desarrollo	31 diciembre, 2016	
		Ambientales	En desarrollo	01 junio, 2014	
	Maestría en Optimización		Reciente Creación	01 junio, 2015	
	Maestría en Ingeniería de Procesos		Reciente Creación	31 diciembre, 2015	
	Doctorado en Ciencias e Ingeniería	Materiales			
		Ambientales	Consolidado	14 junio, 2015	
Doctorado en Ingeniería Estructural		En desarrollo	15 octubre, 2015		
Doctorado en Optimización					
Doctorado en Ingeniería de Procesos					
Ciencias Sociales y Humanidades (CSH)	Especialización en Historiografía				
	Especialización en Literatura Mexicana del Siglo XX		Consolidado	31 diciembre, 2017	
	Especialización en Sociología de la Educación Superior				
	Maestría en Historiografía				
	Maestría en Sociología		En desarrollo	18 abril, 2016	
	Maestría en Economía		Consolidado	12 enero, 2015	
	Maestría en Planeación y Políticas Metropolitanas		Consolidado	12 enero, 2014	
	Maestría en Literatura Mexicana Contemporánea		Reciente Creación	01 junio, 2015	
	Maestría en Ciencias Económicas		Consolidado	14 junio, 2016	Compartido: Azcapotzalco, Iztapalapa y Xochimilco
	Maestría en Estudios Organizacionales		Consolidado	12 enero, 2014	Compartido: Azcapotzalco e Iztapalapa
	Doctorado en Estudios Organizacionales		Consolidado	12 enero, 2014	Compartido: Azcapotzalco e Iztapalapa
	Doctorado en Ciencias Económicas		Consolidado	14 junio, 2014	Compartido: Azcapotzalco, Iztapalapa y Xochimilco
Doctorado en Historiografía		En desarrollo	31 diciembre, 2015		
Doctorado en Sociología		En desarrollo	14 junio, 2014		
Ciencias y Artes para el Diseño (CAD)	Especialización en Diseño	Arquitectura Bioclimática			
		Estudios Urbanos			
		Nuevas Tecnologías			
		Planificación y Conservación de Paisajes y Jardines	En desarrollo	31 diciembre, 2016	
	Maestría en Diseño	Restauración y Conservación del Patrimonio Construido			
		Arquitectura Bioclimática			
		Estudios Urbanos	En desarrollo	31 diciembre, 2016	
		Nuevas Tecnologías			
	Doctorado en Diseño	Planificación y Conservación de Paisajes y Jardines			
		Restauración y Conservación del Patrimonio Construido			
		Arquitectura Bioclimática			
		Estudios Urbanos	En desarrollo	31 diciembre, 2015	
	Nuevas Tecnologías				
	Planificación y Conservación de Paisajes y Jardines				
	Restauración y Conservación del Patrimonio Construido				

DIVISIÓN	CUAJIMALPA 2013			
	PLAN DE ESTUDIOS	PNPC	VIGENCIA	OBSERVACIONES
Ciencias Sociales y Humanidades (CSH)	Posgrado en Ciencias Sociales y Humanidades (Maestría)	Reciente creación	12 junio, 2014	
	Posgrado en Ciencias Sociales y Humanidades (Doctorado)	Reciente creación	31 diciembre, 2015	
Ciencias de la Comunicación y Diseño (CCD)	Maestría en Diseño, Información y Comunicación	Reciente creación	01 junio, 2016	
Ciencias Naturales e Ingeniería (CNI)	Especialización en Ciencias Naturales e Ingeniería			
	Maestría en Ciencias Naturales e Ingeniería	Reciente creación	01 junio, 2015	
	Doctorado en Ciencias Naturales e Ingeniería	Reciente creación	01 junio, 2017	
	Doctorado en Ciencias Biológicas y de la Salud	Consolidado	31 diciembre, 2015	Compartido: Iztapalapa, Xochimilco y Cuajimalpa

PNP: Padrón Nacional de Posgrados

PNPC: Programa Nacional de Posgrados de Calidad

PFC: Programa de Fomento a la Calidad

FUENTE: Programa Nacional de Posgrados de Calidad del CONACYT

DIVISIÓN	IZTAPALAPA 2013			
	PLAN DE ESTUDIOS	PNP y PNPC (PFC)	VIGENCIA	OBSERVACIONES
Ciencias Básicas e Ingeniería (CBI)	Maestría en Ciencias y Tecnologías de la Información	En desarrollo	31 diciembre, 2014	
	Maestría en Ciencias (Matemáticas Aplicadas e Industriales)	Consolidado	31 diciembre, 2016	
	Maestría en Ciencias (Física)	En desarrollo	01 junio, 2015	
	Maestría en Ciencias (Matemáticas)	Consolidado	12 enero, 2015	
	Maestría en Ciencias (Ingeniería Química)	Consolidado	12 enero, 2016	
	Maestría en Ciencias (Ingeniería Biomédica)	Consolidado	12 enero, 2014	
	Maestría en Ciencias (Química)	Consolidado	31 diciembre, 2018	
	Maestría en Energía y Medio Ambiente	Reciente creación	01 junio, 2015	Compartido con CBS
	Doctorado en Ciencias (Física)			
	Doctorado en Ciencias (Matemáticas)	Consolidado	12 enero, 2015	Doctorado directo: Consolidado
	Doctorado en Ciencias (Ingeniería Química)	Consolidado	12 enero, 2016	
	Doctorado en Ciencias (Ingeniería Biomédica)	Consolidado	12 enero, 2014	
	Doctorado en Ciencias (Química)	Consolidado	12 enero, 2016	
Posgrado en Ciencias y Tecnologías de la Información (Doctorado)	Reciente creación	31 diciembre, 2015		
Doctorado en Energía y Medio Ambiente			Compartido con CBS	
Ciencias Sociales y Humanidades (CSH)	Especialización en Ciencias Antropológicas			
	Maestría en Humanidades	En desarrollo	31 diciembre, 2015	
	Maestría en Ciencias Antropológicas	Competencia internacional	14 junio, 2016	
	Maestría en Estudios Sociales	Competencia internacional	31 diciembre, 2017	
	Maestría en Ciencias Económicas	Consolidado	14 junio, 2016	Compartido: Azcapotzalco, Iztapalapa y Xochimilco
	Maestría en Estudios Organizacionales	Consolidado	12 enero, 2014	Compartido: Azcapotzalco e Iztapalapa
	Doctorado en Estudios Organizacionales	Consolidado	12 enero, 2014	Compartido: Azcapotzalco e Iztapalapa
	Doctorado en Ciencias Económicas	Consolidado	14 junio, 2016	Compartido: Azcapotzalco, Iztapalapa y Xochimilco
	Doctorado en Humanidades	En desarrollo	31 diciembre, 2015	
	Doctorado en Ciencias Antropológicas	Consolidado	14 junio, 2016	
Doctorado en Estudios Sociales	Competencia internacional	12 enero, 2015		
Ciencias Biológicas y de la Salud (CBS)	Especialización en Biotecnología			
	Especialización en Acupuntura y Fitoterapia			
	Maestría en Biotecnología	Competencia internacional	01 junio, 2016	
	Maestría en Biología Experimental	Consolidado	12 enero, 2015	
	Maestría en Biología	Consolidado	12 enero, 2015	
	Maestría en Biología de la Reproducción Animal	Reciente creación	01 junio, 2015	
	Maestría en Energía y Medio Ambiente	Reciente creación	01 junio, 2015	Compartido con CBI
	Doctorado en Biotecnología	Consolidado	12 enero, 2014	
	Doctorado en Biología Experimental	Consolidado	31 diciembre, 2016	
	Doctorado en Energía y Medio Ambiente			Compartido con CBI
Doctorado en Ciencias Biológicas y de la Salud	Consolidado	31 diciembre, 2015	Compartido: Iztapalapa, Xochimilco y Cuajimalpa	

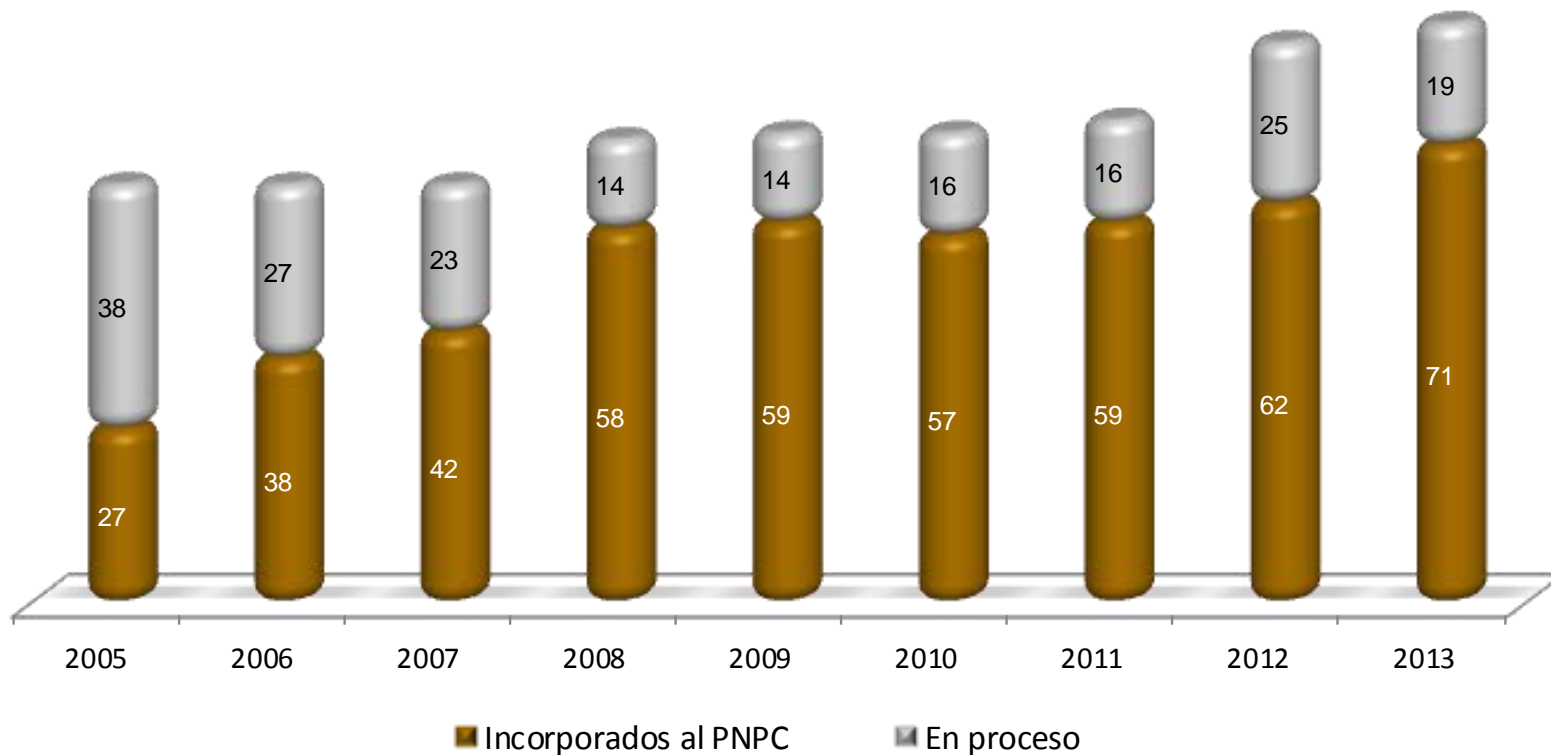
DIVISIÓN	XOCHIMILCO 2013			
	PLAN DE ESTUDIOS	PNPC	VIGENCIA	OBSERVACIONES
Ciencias Sociales y Humanidades (CSH)	Especialización en Desarrollo Rural			
	Maestría en Psicología Social de Grupos e Instituciones	En desarrollo	01 junio, 2015	
	Maestría en Comunicación y Política	En desarrollo	14 junio, 2014	
	Maestría en Políticas Públicas	Consolidado	31 diciembre, 2017	
	Maestría en Desarrollo y Planeación de la Educación	En desarrollo	31 diciembre, 2015	
	Maestría en Estudios de la Mujer	Consolidado	12 enero, 2015	
	Maestría en Desarrollo Rural	Consolidado	31 diciembre, 2018	
	Maestría en Economía y Gestión de la Innovación	Consolidado	12 enero, 2016	
	Maestría en Relaciones Internacionales	Reciente creación	31 diciembre, 2014	
	Maestría en Ciencias Económicas	Consolidado	14 junio, 2016	Compartido: Azcapotzalco, Iztapalapa y Xochimilco
	Doctorado en Ciencias Económicas	Consolidado	14 junio, 2014	Compartido: Azcapotzalco, Iztapalapa y Xochimilco
	Doctorado en Desarrollo Rural	Consolidado	16 agosto, 2015	
Doctorado en Ciencias Sociales	En desarrollo	12 enero, 2016		
Ciencias Biológicas y de la Salud (CBS)	Especialización en Medicina Social			
	Especialización en Patología y Medicina Bucal	Consolidado	14 junio, 2014	
	Especialización en Población y Salud			
	Maestría en Patología y Medicina Bucal			
	Maestría en Población y Salud			
	Maestría en Ciencias Agropecuarias	En desarrollo	31 diciembre, 2016	
	Maestría en Rehabilitación Neurológica	Consolidado	31 diciembre, 2015	
	Maestría en Medicina Social	Consolidado	14 junio, 2015	
	Maestría en Ciencias Farmacéuticas	En desarrollo	14 junio, 2014	
	Maestría en Ciencias en Salud en el trabajo	Consolidado	14 junio, 2014	
	Doctorado en Ciencias Agropecuarias	Reciente creación	01 junio, 2018	
	Doctorado en Ciencias en Salud Colectiva	Consolidado	01 junio, 2016	
Doctorado en Ciencias Biológicas y de la Salud	Consolidado	31 diciembre, 2015	Compartido: Iztapalapa, Xochimilco y Cuajimalpa	
Ciencias y Artes para el Diseño (CAD)	Maestría en Ciencias y Artes para el Diseño	Consolidado	14 junio, 2014	
	Maestría en Reutilización del Patrimonio Edificado	En desarrollo	21 marzo, 2016	
	Maestría en Diseño y Producción Editorial			
	Doctorado en Ciencias y Artes para el Diseño			

PNP: Padrón Nacional de Posgrados

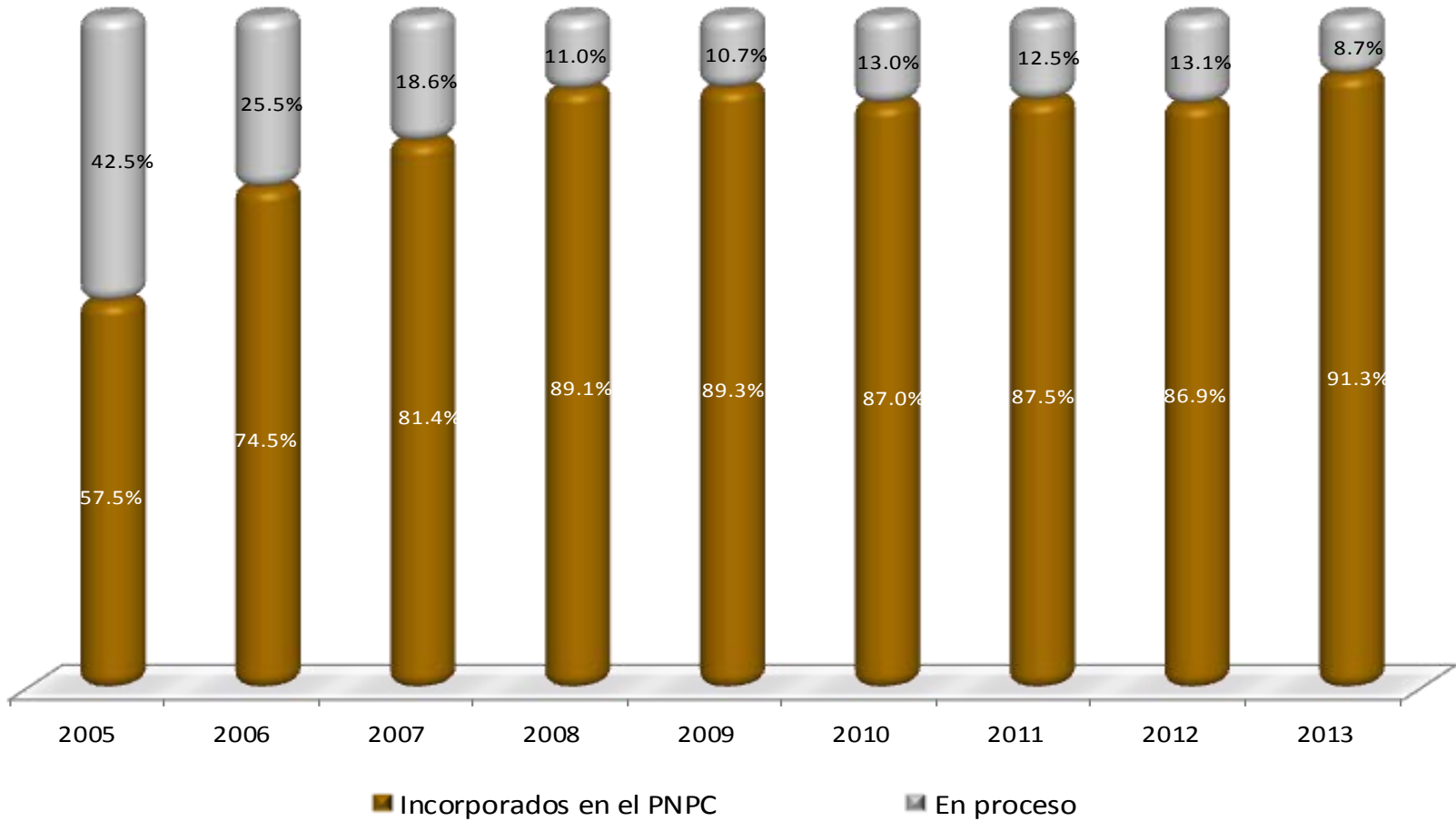
PNPC: Programa Nacional de Posgrados de Calidad

PFC: Programa de Fomento a la Calidad

FUENTE: Programa Nacional de Posgrados de Calidad del CONACYT



FUENTE: Programa Nacional de Posgrados de Calidad del CONACYT.



FUENTE: Programa Nacional de Posgrados de Calidad del CONACYT.

III Personal académico

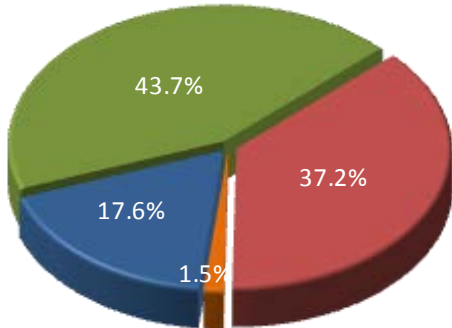
DIVISIÓN / UNIDAD	TIEMPO COMPLETO				MEDIO TIEMPO				TIEMPO PARCIAL				PERSONAL ACADÉMICO DEFINITIVO 2013			
	ASISTENTE	ASOCIADO	TITULAR	TOTAL	ASISTENTE	ASOCIADO	TITULAR	TOTAL	ASISTENTE	ASOCIADO	TITULAR	TOTAL	ASISTENTE	ASOCIADO	TITULAR	TOTAL
CBI	7	39	303	349	1	3	17	21	3	15	19	37	11	57	339	407
CSH	8	40	278	326	2	10	25	37	1	10		11	11	60	303	374
CAD	2	23	186	211		5	16	21		2	4	6	2	30	206	238
AZCAPOTZALCO	17	102	767	886	3	18	58	79	4	27	23	54	24	147	848	1,019
CSH		1	45	46		2		2		1		1	0	4	45	49
CCD		13	38	51				0		1	1	2	0	14	39	53
CNI		8	29	37			1	1				0	0	8	30	38
CUAJIMALPA	0	22	112	134	0	2	1	3	0	2	1	3	0	26	114	140
CBI		7	277	284	1			1		8	6	14	1	15	283	299
CSH	1	9	289	299		3	12	15		21	22	43	1	33	323	357
CBS	1	18	202	221		2	5	7	2	1	19	22	3	21	226	250
IZTAPALAPA	2	34	768	804	1	5	17	23	2	30	47	79	5	69	832	906
CBI		1	7	8									0	1	7	8
CSH		1	6	7									0	1	6	7
CBS			13	13									0	0	13	13
LERMA	0	2	26	28	0	0	0	0	0	0	0	0	0	2	26	28
CSH	2	29	332	363		8	15	23	1	11	1	13	3	48	348	399
CBS		29	320	349		17	16	33		4		4	0	50	336	386
CAD	1	11	129	141		12	19	31		2	5	7	1	25	153	179
XOCHIMILCO	3	69	781	853	0	37	50	87	1	17	6	24	4	123	837	964
UAM	22	229	2,454	2,705	4	62	126	192	7	76	77	160	33	367	2,657	3,057

FUENTE: Base de Nómina a la quincena 20 del 2013

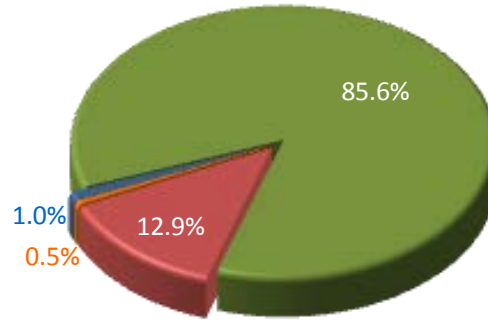
ELABORACIÓN: Dirección de Planeación

UNIDAD	DIVISIÓN	Licenciatura		Especialización		Maestría		Doctorado		TOTAL 2013
		PTC	%	PTC	%	PTC	%	PTC	%	
AZCAPOTZALCO	CBI	48	12.4%	5	1.3%	132	34.0%	203	52.3%	388
	CSH	69	20.3%	2	0.6%	110	32.4%	159	46.8%	340
	CAD	49	23.0%	7	3.3%	108	50.7%	49	23.0%	213
	TOTAL	166	17.6%	14	1.5%	350	37.2%	411	43.7%	941
CUAJIMALPA	CSH					1	1.6%	63	98.4%	64
	CCD	2	3.0%	1	1.5%	22	32.8%	42	62.7%	67
	CNI					2	3.2%	61	96.8%	63
	TOTAL	2	1.0%	1	0.5%	25	12.9%	166	85.6%	194
IZTAPALAPA	CBI	14	4.5%	1	0.3%	43	13.7%	255	81.5%	313
	CSH	33	10.1%	1	0.3%	78	23.9%	214	65.6%	326
	CBS	14	5.4%	4	1.5%	58	22.2%	185	70.9%	261
	TOTAL	61	6.8%	6	0.7%	179	19.9%	654	72.7%	900
LERMA	CBI					1	12.5%	7	87.5%	8
	CSH					3	42.9%	4	57.1%	7
	CBS	1	7.1%					13	92.9%	14
	TOTAL	1	3.4%			4	13.8%	24	82.8%	29
XOCHIMILCO	CSH	69	17.0%	4	1.0%	128	31.6%	204	50.4%	405
	CBS	48	12.6%	10	2.6%	140	36.6%	184	48.2%	382
	CAD	49	30.6%	3	1.9%	69	43.1%	39	24.4%	160
	TOTAL	166	17.5%	17	1.8%	337	35.6%	427	45.1%	947
TOTAL UAM		396	13.2%	38	1.3%	895	29.7%	1,682	55.9%	3,011

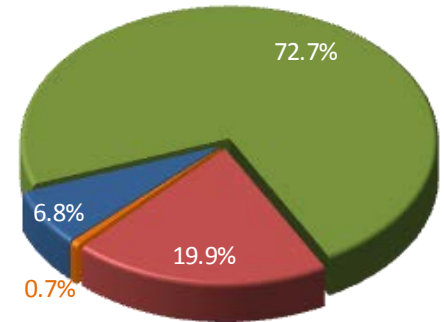
AZCAPOTZALCO



CUAJIMALPA

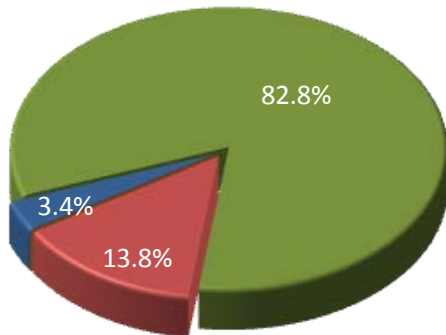


IZTAPALAPA

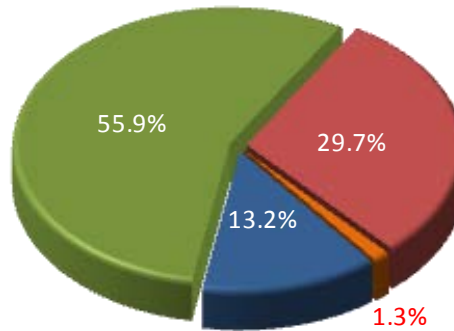


■ Doctorado ■ Maestría ■ Especialidad ■ Licenciatura

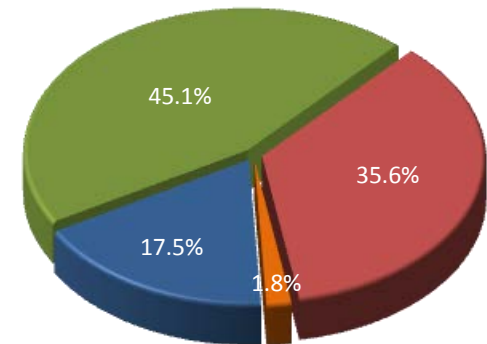
LERMA



UAM



XOCHIMILCO

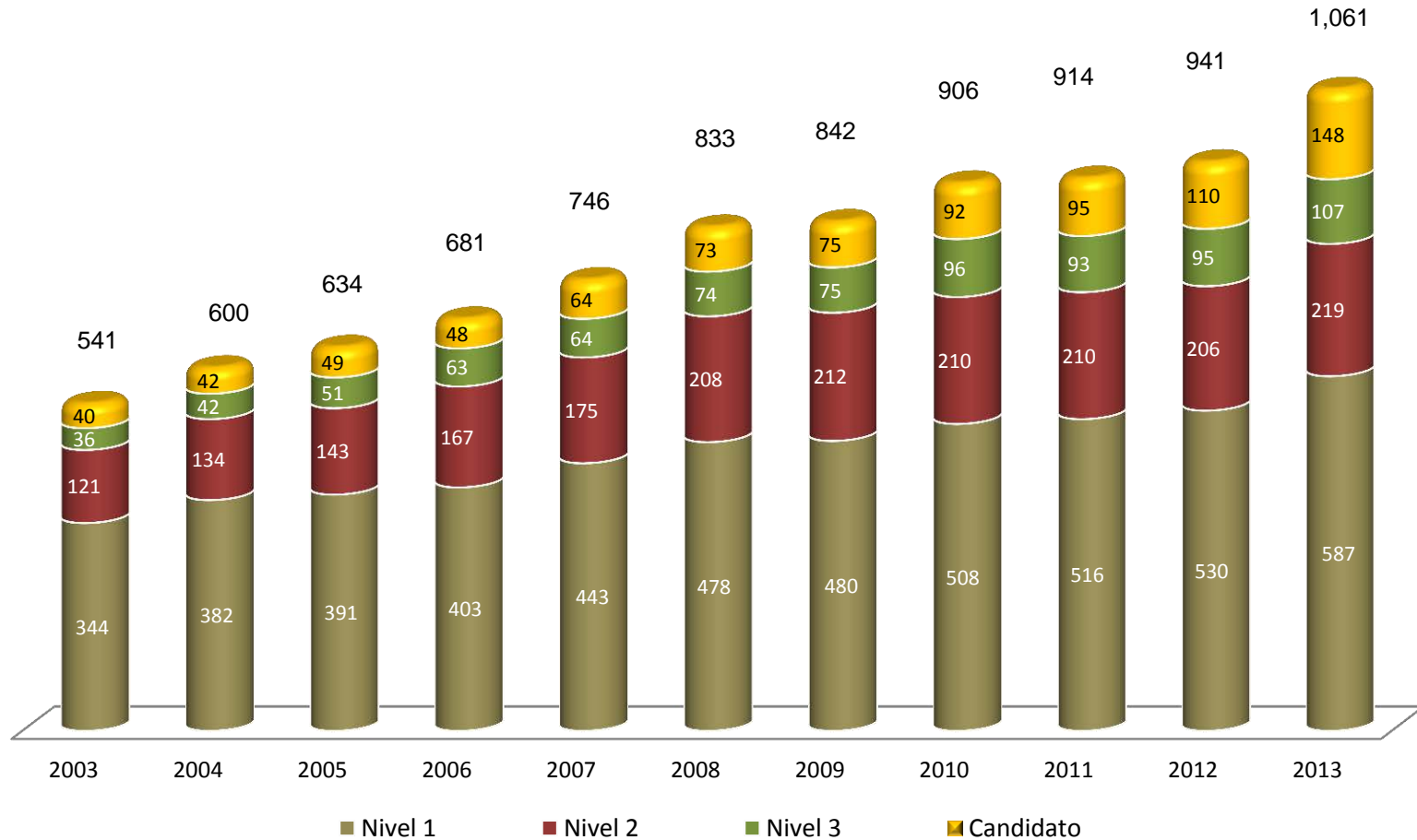


UNIDAD	DIVISIÓN	ACADÉMICOS UAM EN EL S.N.I. 2013				
		Nivel 1	Nivel 2	Nivel 3	Candidato	Total
Azcapotzalco	CBI	59	23	1	27	110
	CSH	77	16	5	6	104
	CAD	2	2		4	8
	Total	138	41	6	37	222
Cuajimalpa	CSH	33	7		6	46
	CCD	10	2	1	5	18
	CNI	33	2	3	13	51
	Total	76	11	4	24	115
Iztapalapa	CBI	81	40	50	22	193
	CSH	73	43	16	5	137
	CBS	62	26	13	19	120
	Total	216	109	79	46	450
Lerma	CBI	8			1	9
	CSH	1			4	5
	CBS	8	4		5	17
	Total	17	4	0	10	31
Xochimilco	CSH	63	34	13	15	125
	CBS	66	15	3	14	98
	CAD	11	5	2	2	20
	Total	140	54	18	31	243
UAM	CBI	148	63	51	50	312
	CSH	247	100	34	36	417
	CBS	136	45	16	38	235
	CAD	13	7	2	6	28
	CCD	10	2	1	5	18
	CNI	33	2	3	13	51
	Total	587	219	107	148	1,061

Considera a personal académico de tiempo completo, medio tiempo y tiempo parcial

Académicos pertenecientes al Sistema Nacional de Investigadores 2003-2013

Personal Académico



FUENTE: Base de Datos de CONACYT

DEPARTAMENTO / DIVISIÓN	S.N.I - 2013				
	Nivel 1	Nivel 2	Nivel 3	Candidato	TOTAL
Ciencias Básicas	31	14	1	11	57
Electrónica	2			3	5
Energía	9	3		5	17
Materiales	6	4		5	15
Sistemas	11	2		3	16
CBI	59	23	1	27	110
Administración	9			1	10
Derecho	7	4	2		13
Economía	20	3		2	25
Humanidades	17			2	19
Sociología	24	9	3	1	37
CSH	77	16	5	6	104
Evaluación del Diseño en el Tiempo	1	1		1	3
Investigación y Conocimiento del Diseño				1	1
Medio Ambiente	1			2	3
Procesos y Técnicas de Realización		1			1
CAD	2	2	0	4	8
TOTAL UNIDAD AZCAPOTZALCO	138	41	6	37	222

Considera a personal académico de tiempo completo, medio tiempo y tiempo parcial

FUENTE: Base de Datos de CONACYT

DEPARTAMENTO / DIVISIÓN	S.N.I 2013				
	Nivel 1	Nivel 2	Nivel 3	Candidato	TOTAL
Ciencias Sociales	9	3		1	13
Estudios Institucionales	8	1		2	11
Humanidades	16	3		3	22
CSH	33	7	0	6	46
Ciencias de la Comunicación	5	1			6
Tecnologías de la Información	3			3	6
Teoría y Procesos del Diseño	2	1	1	2	6
CCD	10	2	1	5	18
Ciencias Naturales	8	1	1	5	15
Matemáticas Aplicadas y Sistemas	14			5	19
Procesos y Tecnología	11	1	2	3	17
CNI	33	2	3	13	51
TOTAL UNIDAD CUAJIMALPA	76	11	4	24	115

Considera a personal académico de
tiempo completo, medio tiempo y tiempo
parcial

FUENTE: Base de Datos de CONACYT

DEPARTAMENTO / DIVISIÓN	S.N.I 2013				
	Nivel 1	Nivel 2	Nivel 3	Candidato	TOTAL
Física	16	17	12	3	48
Ingeniería de Procesos e Hidráulica	16	5	6	1	28
Ingeniería Eléctrica	12	3	1	2	18
Matemáticas	16	8	13	6	43
Química	21	7	18	10	56
CBI	81	40	50	22	193
Antropología	5	13	2		20
Economía	26	1	3	1	31
Filosofía	20	21	7	1	49
Sociología	22	8	4	3	37
CSH	73	43	16	5	137
Biología	12	3		2	17
Biología de la Reproducción	12	2	3	3	20
Biotecnología	13	11	8	9	41
Ciencias de la Salud	18	6	2	2	28
Hidrobiología	7	4		3	14
CBS	62	26	13	19	120
TOTAL UNIDAD IZTAPALAPA	216	109	79	46	450

Considera a personal académico de tiempo completo, medio tiempo y tiempo parcial

FUENTE: Base de Datos de CONACYT

DEPARTAMENTO / DIVISIÓN	S.N.I 2013				
	Nivel 1	Nivel 2	Nivel 3	Candidato	TOTAL
Procesos Productivos				1	1
Recursos de la Tierra	7				7
Sistemas de Información y Comunicaciones	1				1
CBI	8	0	0	1	9
Artes y Humanidades				1	1
Estudios Culturales					
Procesos Sociales	1			3	4
CSH	1	0	0	4	5
Ciencias Ambientales	3	1		3	7
Ciencias de la Alimentación	3	1			4
Ciencias de la Salud	2	2		2	6
CBS	8	4	0	5	17
TOTAL UNIDAD LERMA	17	4	0	10	31

FUENTE: Base de Datos de CONACYT

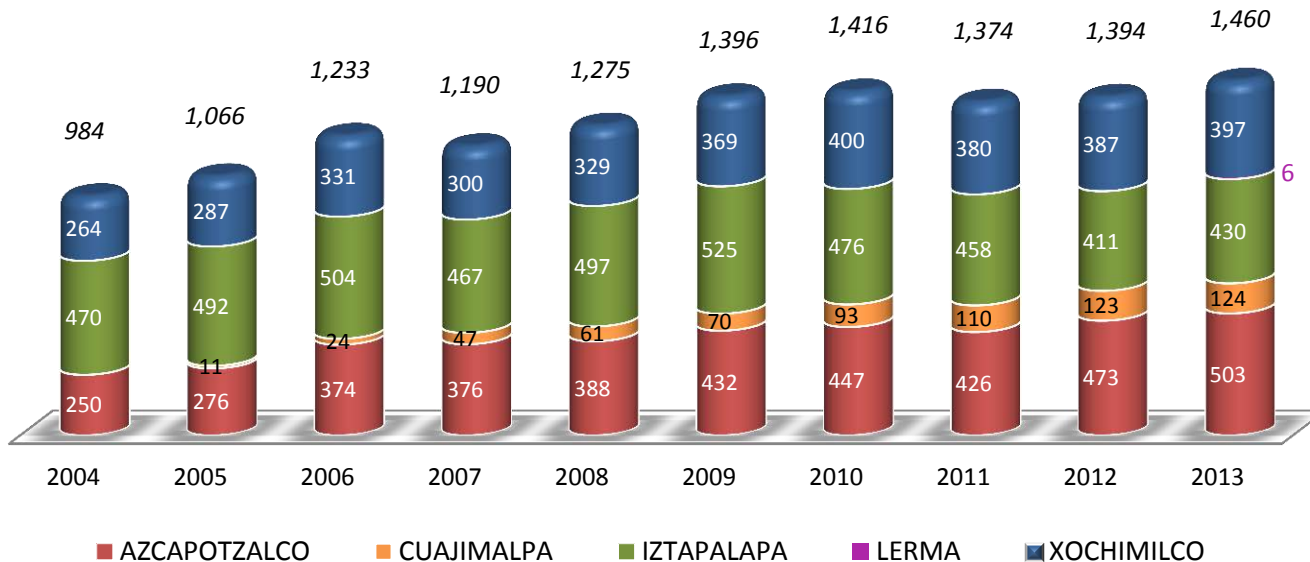
Considera a personal académico de
tiempo completo, medio tiempo y tiempo
parcial

DEPARTAMENTO / DIVISIÓN	S.N.I 2013				
	Nivel 1	Nivel 2	Nivel 3	Candidato	TOTAL
Educación y Comunicación	13	12	2	3	30
Política y Cultura	24	9	1	4	38
Producción Económica	14	6	8	6	34
Relaciones Sociales	12	7	2	2	23
CSH	63	34	13	15	125
Atención de la Salud	17	4	1	1	23
El hombre y su Ambiente	7	1		2	10
Producción Agrícola y Animal	16	5	1	3	25
Sistemas Biológicos	26	5	1	8	40
CBS	66	15	3	14	98
Métodos y Sistemas	6		1	1	8
Síntesis Creativa	1	3			4
Tecnología y Producción	2				2
Teoría y Análisis	2	2	1	1	6
CAD	11	5	2	2	20
TOTAL UNIDAD XOCHIMILCO	140	54	18	31	243

Considera a personal académico de
tiempo completo, medio tiempo y tiempo
parcial

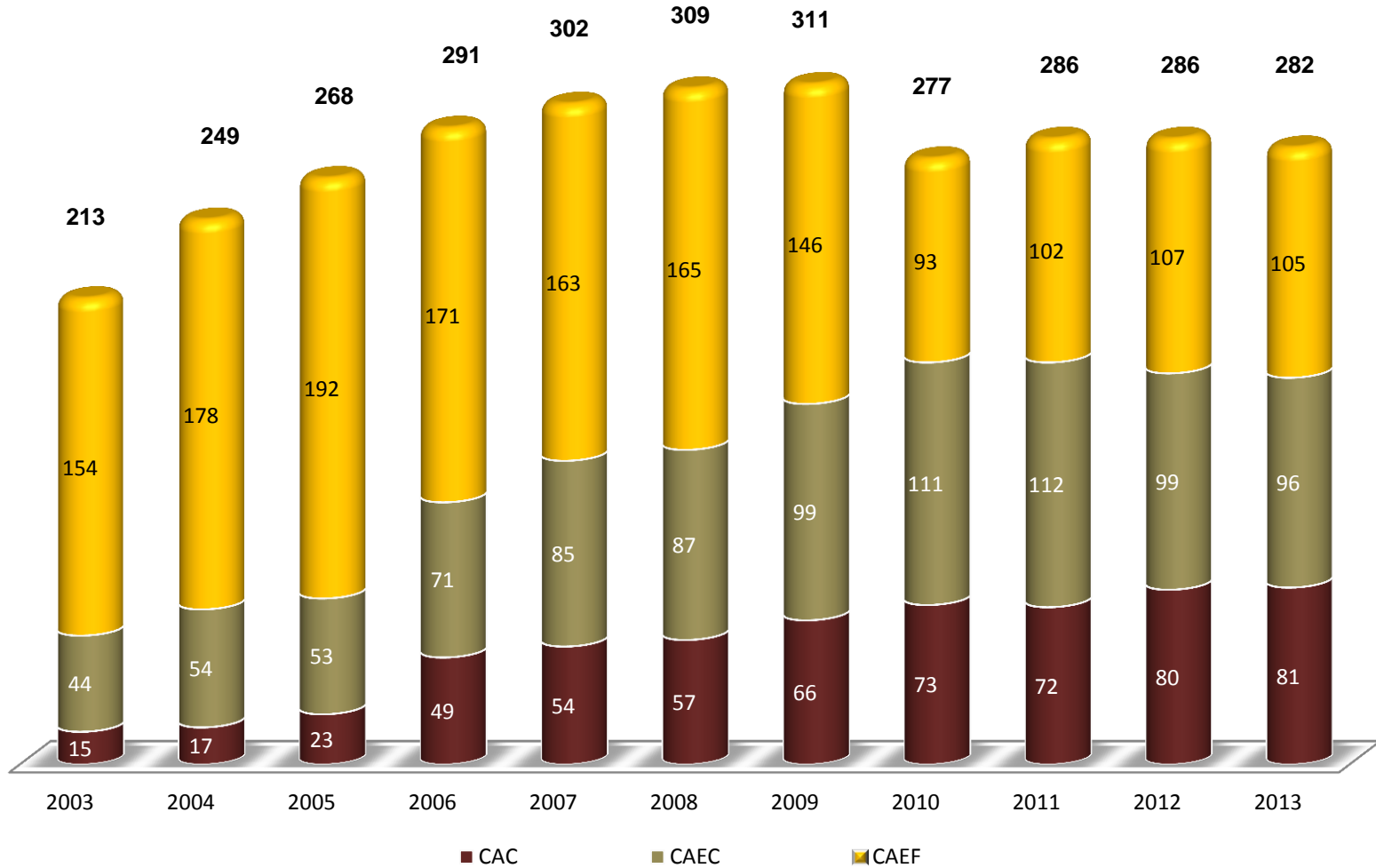
FUENTE: Base de Datos de CONACYT

UNIDAD	DIVISIONES						TOTAL 2013
	CBI	CSH	CBS	CAD	CCD	CNI	
Azcapotzalco	214	182		107			503
Cuajimalpa		45			32	47	124
Iztapalapa	172	123	135				430
Lerma	3		3				6
Xochimilco		165	195	37			397
UAM	389	515	333	144	32	47	1,460



Unidad	CUERPOS ACADÉMICOS			TOTAL 2013
	Consolidado	En Consolidación	En Formación	
CBI	8	11	9	28
CSH	6	15	10	31
CAD	1	3	16	20
Azcapotzalco	15	29	35	79
CSH	2	3	7	12
CCD	1		8	9
CNI	1	2	5	8
Cuajimalpa	4	5	20	29
CBI	17	16	3	36
CSH	16	12	9	37
CBS	15	8	8	31
Iztapalapa	48	36	20	104
CSH	4	11	12	27
CBS	9	13	13	35
CAD	1	2	5	8
Xochimilco	14	26	30	70
Total UAM	81	96	105	282

Fuente: Catálogo de Profesores de Cuerpos Académicos del PROMEP.

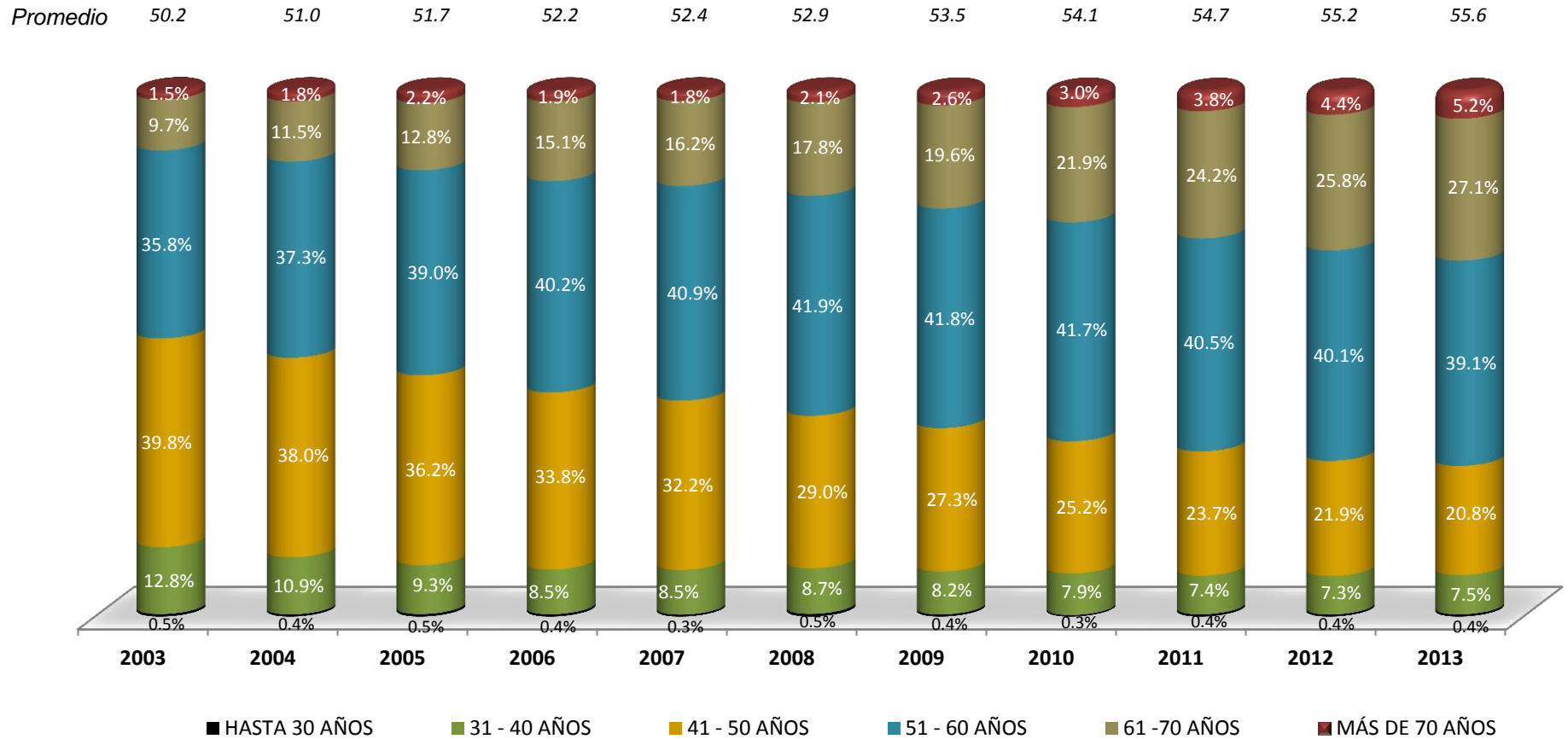


CAC: Cuerpo Académico Consolidado
 CAEC: Cuerpo Académico en Consolidación
 CAEF: Cuerpo Académico en Formación

Fuente: Catálogo de Profesores de Cuerpos Académicos del PROMEP.

Edad del Personal Académico Definitivo Total UAM

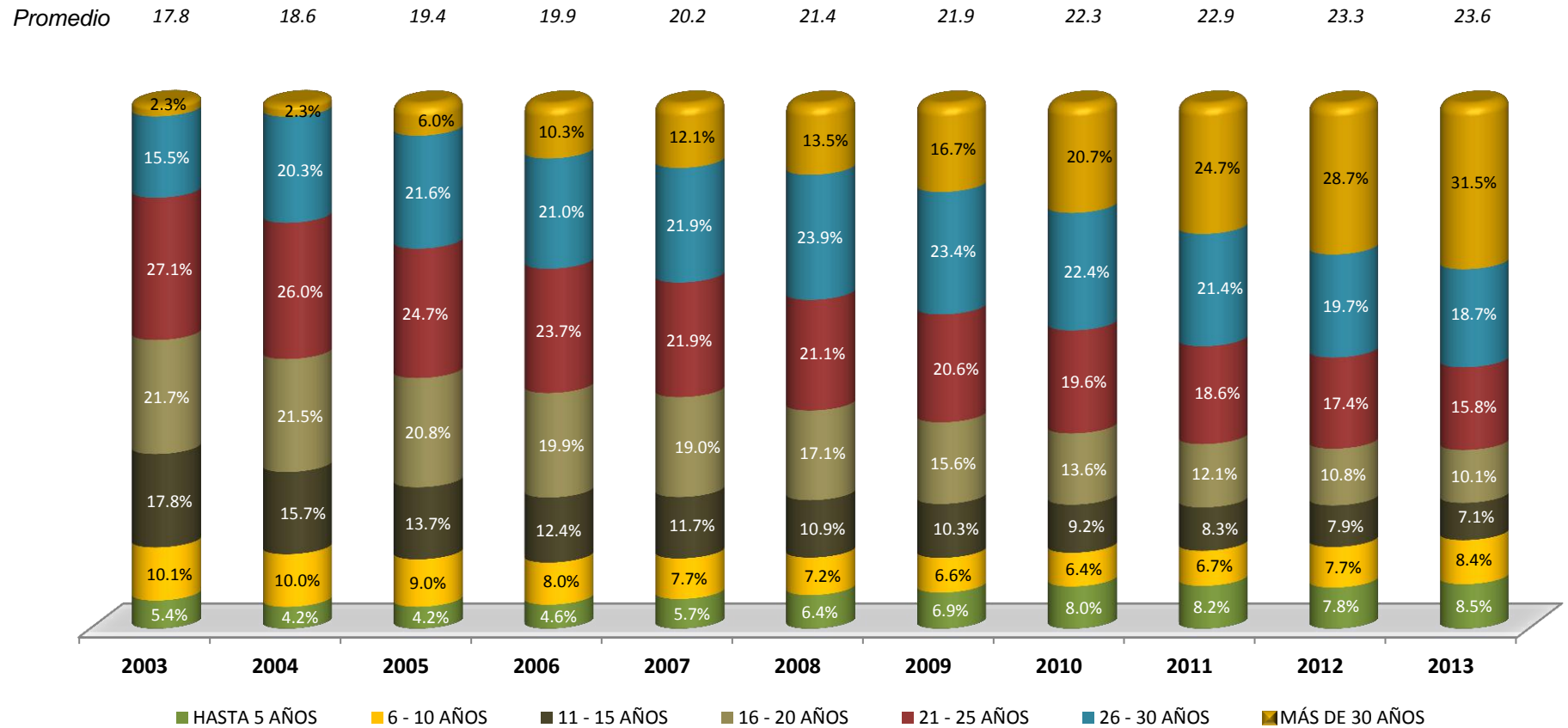
Personal Académico



FUENTE: Base de Nómina correspondiente a la quincena 20 de cada año

Antigüedad del Personal Académico Definitivo Total UAM

Personal Académico



FUENTE: Base de Nómina correspondiente a la quincena 20 de cada año

FACTOR	SUBFACTOR	GRADO	RUBRO TIPPA (art. 7)	CONCEPTO	Número de casos	%
Experiencia académica	Docencia	Impartición de cursos	1.1.1.1	Cursos a nivel licenciatura (y nivel medio superior, art. 5)	12,004	20.9%
			1.1.1.2	Cursos a nivel posgrado	5,333	9.3%
			1.1.1.3	Talleres de apoyo	403	0.7%
			1.1.1.4	Cursos de actualización a nivel licenciatura	65	0.1%
			1.1.1.5	Cursos de actualización a nivel posgrado	102	0.2%
			1.1.1.6	Asesoría de proyectos terminales	708	1.2%
			subtotal	18,615	32.5%	
		Elaboración o modificación de planes y programas de estudio	1.1.2.1	Elaboración de programas de uu.ee.aa. a nivel de licenciatura	1,268	2.2%
			1.1.2.2	Elaboración de programas de uu.ee.aa a nivel de posgrado	347	0.6%
			1.1.2.3	Elaboración de plan de licenciatura	16	0.0%
			1.1.2.4	Elaboración de plan de especialización	2	0.0%
			1.1.2.5	Elaboración de plan de maestría	12	0.0%
			1.1.2.6	Elaboración de plan de doctorado	14	0.0%
			1.1.2.7	Modificación de programas de uu.ee.aa a nivel de licenciatura	572	1.0%
			1.1.2.8	Modificación de programas de uu.ee.aa a nivel de posgrado	31	0.1%
			1.1.2.9	Modificación de plan de Licenciatura	81	0.1%
			1.1.2.10	Modificación de plan de Especialización		0.0%
			1.1.2.11	Modificación de plan de Maestría	14	0.0%
			1.1.2.12	Modificación de plan de Doctorado	6	0.0%
			subtotal	2,363	4.1%	
		Preparación de materiales didácticos	1.1.3.1	Paquete didáctico (manual)	326	0.6%
			1.1.3.2	Notas de curso normal	223	0.4%
			1.1.3.3	Notas de curso especial	54	0.1%
			1.1.3.4	Antologías comentadas	44	0.1%
			1.1.3.5	Libros de texto	87	0.2%
			1.1.3.6	Documentales (audiovisuales, videos, cine, fotografía y diaporamas)	882	1.5%
			1.1.3.7	Equipo de laboratorio (modelos tridimensionales, diseño y construcción)	29	0.1%
			1.1.3.8	Desarrollo de paquetes computacionales	27	0.0%
			1.1.3.9	Traducciones publicadas de libros	5	0.0%
			1.1.3.10	Traducciones publicadas de artículos	20	0.0%
			1.1.3.11	Traducciones editadas de documentales	1	0.0%
			subtotal	1,698	3.0%	
		Dirección de tesis	1.1.4.1	Licenciatura	94	0.2%
			1.1.4.2	Especialización	85	0.1%
			1.1.4.3	Maestría	460	0.8%
			1.1.4.4	Doctorado	186	0.3%
1.1.4.5	Participación como jurado en examen profesional o de grado		1,933	3.4%		
	subtotal	2,758	4.8%			
TOTAL DOCENCIA					25,434	44.4%

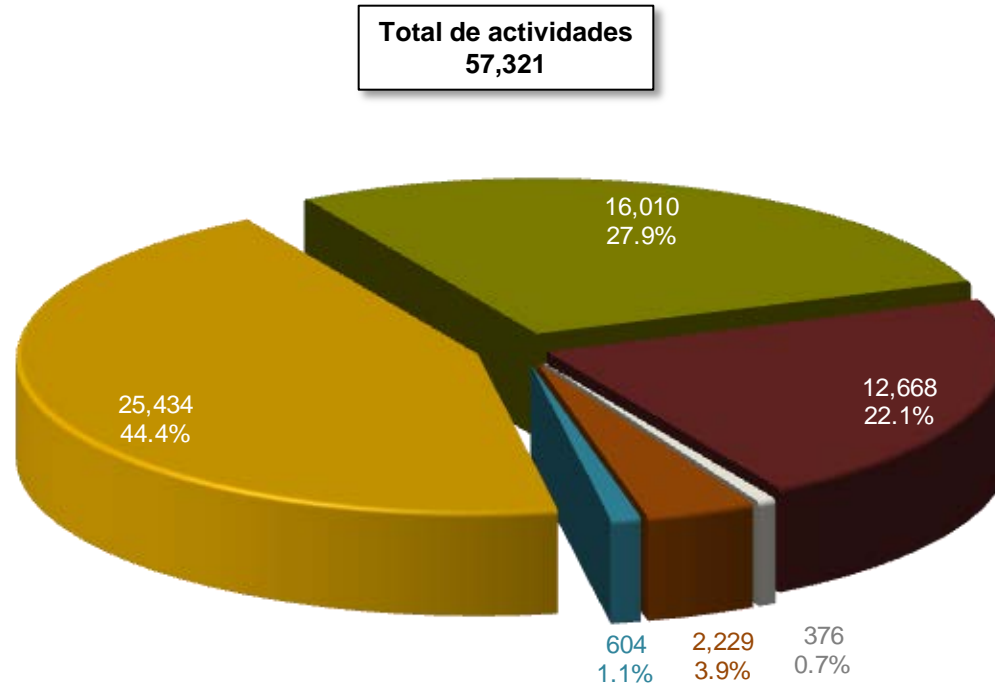
1/3

FACTOR	SUBFACTOR	GRADO	RUBRO TIPPA (art. 7)	CONCEPTO	Número de casos	%	
Experiencia académica	Investigación	Participación en programas y proyectos de investigación comunicados idóneamente	1.2.1.1	Reporte de investigación o técnico	1,610	2.8%	
			1.2.1.2	Artículo especializado de investigación (artículo o nota en revista, prólogo, introducción crítica, edición crítica de libro o capítulo en un libro científico).	4,346	7.6%	
			1.2.1.3	Libro científico	161	0.3%	
			1.2.1.4	Patentes. Registro y aceptación de forma para solicitar examen de novedad	35	0.1%	
			1.2.1.5	Expedición del título de patente	21	0.0%	
			1.2.1.6	Trabajos presentados en eventos especializados	8,737	15.2%	
			1.2.1.7	Conferencias magistrales invitadas presentadas en eventos especializados	832	1.5%	
			1.2.1.8	Desarrollo de prototipos o modelos innovadores	119	0.2%	
			1.2.1.9	Desarrollo de paquetes computacionales	28	0.0%	
			subtotal	15,889	27.7%		
		1.2.2	Asesoría de proyectos de investigación	121	0.2%		
		TOTAL INVESTIGACIÓN			16,010	27.9%	
		Preservación y difusión de la cultura	Cursos de educación continua	1.3.1	Cursos de educación continua	211	0.4%
				1.3.2	Diplomados	115	0.2%
				1.3.3	Conferencias impartidas	2,547	4.4%
				1.3.4	Artículos de divulgación	785	1.4%
				1.3.5	Artículo periodístico o reseña de libros	622	1.1%
				1.3.6	Asesoría de servicio social	1,511	2.6%
				1.3.7	Libros de divulgación	96	0.2%
				1.3.8	Traducción publicada de artículos	18	0.0%
				1.3.9	Coordinación de congresos, simposios o coloquios de carácter académico	1,615	2.8%
				1.3.10	Participación en comités editoriales	718	1.3%
				1.3.11	Dirección de publicaciones periódicas	116	0.2%
				1.3.12	Edición de libro colectivo	163	0.3%
				1.3.13	Arbitraje de artículo especializado de investigación	3,865	6.7%
				1.3.14	Arbitraje de libros	281	0.5%
				1.3.15	Traducción publicada de libros	3	0.0%
	1.3.16			Traducción editada de documentales	2	0.0%	
	TOTAL PRESERVACIÓN Y DIFUSIÓN DE LA CULTURA			12,668	22.1%		

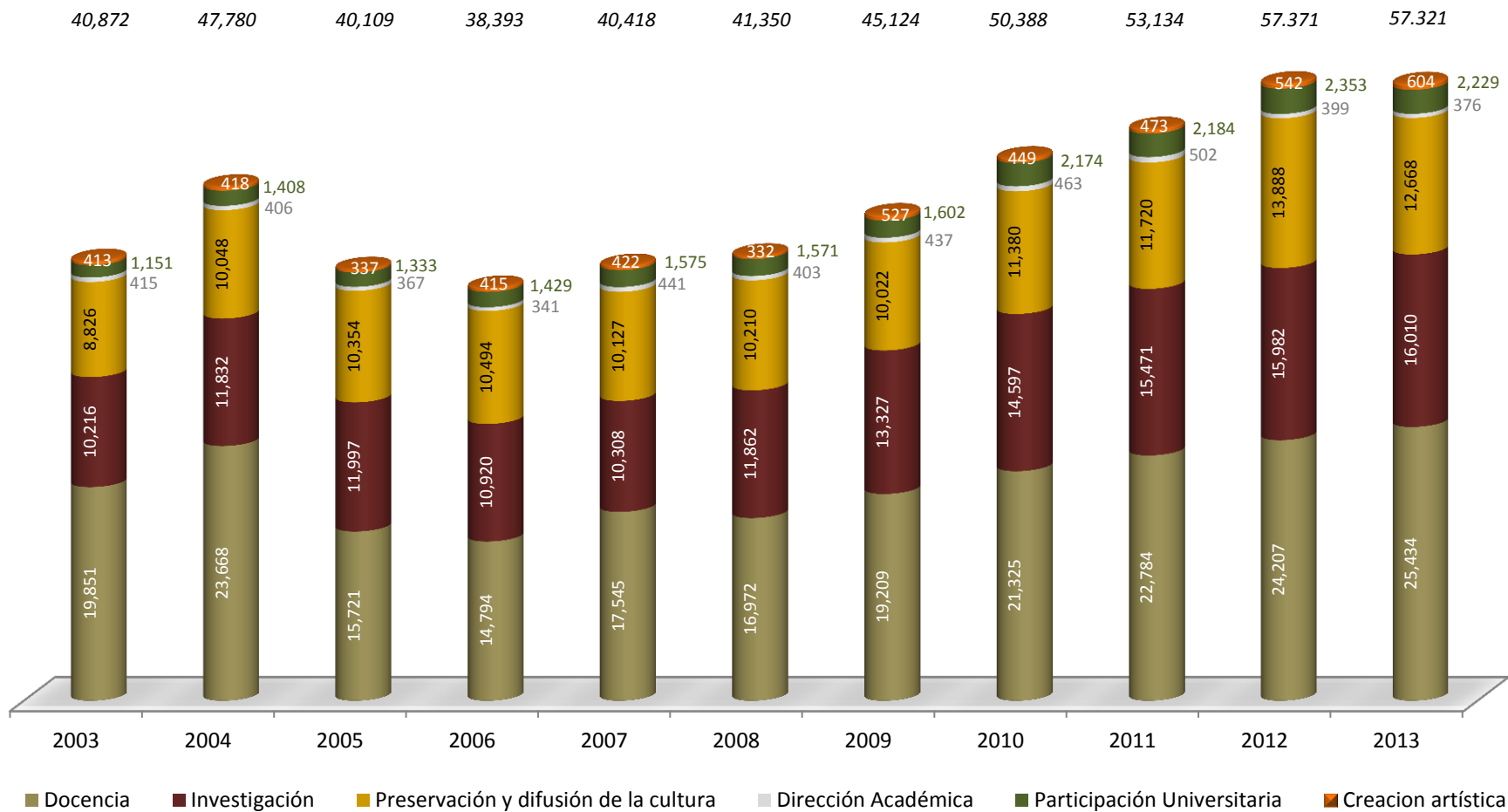
2/3

FACTOR	SUBFACTOR	GRADO	RUBRO TIPPA (art. 7)	CONCEPTO	Número de casos	%	
Experiencia académica	Coordinación o dirección académica		1.4.1	Coordinación de programas de docencia	176	0.3%	
			1.4.2	Coordinación de programas de investigación	174	0.3%	
			1.4.3	Coordinación de programas de preservación y difusión de la cultura		0.0%	
			1.4.4	Coordinación de la gestión universitaria		0.0%	
			1.4.5	Dirección de programas de docencia		0.0%	
			1.4.6	Dirección de programas de investigación	26	0.0%	
			1.4.7	Dirección de programas de preservación y difusión de la cultura		0.0%	
			1.4.8	Dirección de la gestión universitaria		0.0%	
	TOTAL COORDINACIÓN O DIRECCIÓN ACADÉMICA					376	0.7%
	Participación Universitaria		1.5.1	Participación como miembros de comisiones dictaminadoras y Comisión Dictaminadora de Recursos	126	0.2%	
			1.5.2	Participación como miembros de comisiones dictaminadoras divisionales	77	0.1%	
			1.5.3	Participación en comisiones académicas (las del Reglamento Orgánico)	1,705	3.0%	
			1.5.4	Participación en órganos colegiados como representante del personal académico	113	0.2%	
			1.5.5	Participación como asesores en comisiones dictaminadoras	208	0.4%	
		TOTAL PARTICIPACIÓN UNIVERSITARIA					2,229
	Creación artística		1.6.1	Obra propia expuesta al público: plástica, arquitectónica y de diseño (fotografía, pintura, escultura, obra gráfica, obras monumentales, murales y otras similares)	353	0.6%	
			1.6.2	Publicaciones artísticas (libro de poemas, libro de cuentos, novelas, ensayo de creación literaria, libro de relatos, obra teatral, obra musical, ilustración de obra literaria, libro de ilustración)	45	0.1%	
			1.6.3	Traducción literaria	7	0.0%	
			1.6.4	Guión de cine, radio o televisión	25	0.0%	
			1.6.5	Dirección y edición de cine, radio y televisión	174	0.3%	
		TOTAL CREACIÓN ARTÍSTICA					604
	TOTAL UAM					57,321	100.00%

3/3



■ Docencia	■ Investigación
■ Preservación y difusión de la cultura	■ Coordinación o dirección académica
■ Participación Universitaria	■ Creación artística



FUENTE: Departamento de Ingreso y Promoción de Personal Académico

Ingreso y Promoción del Personal Académico TIPPA

Actividades académicas evaluadas en 2013 por Departamento

Personal Académico

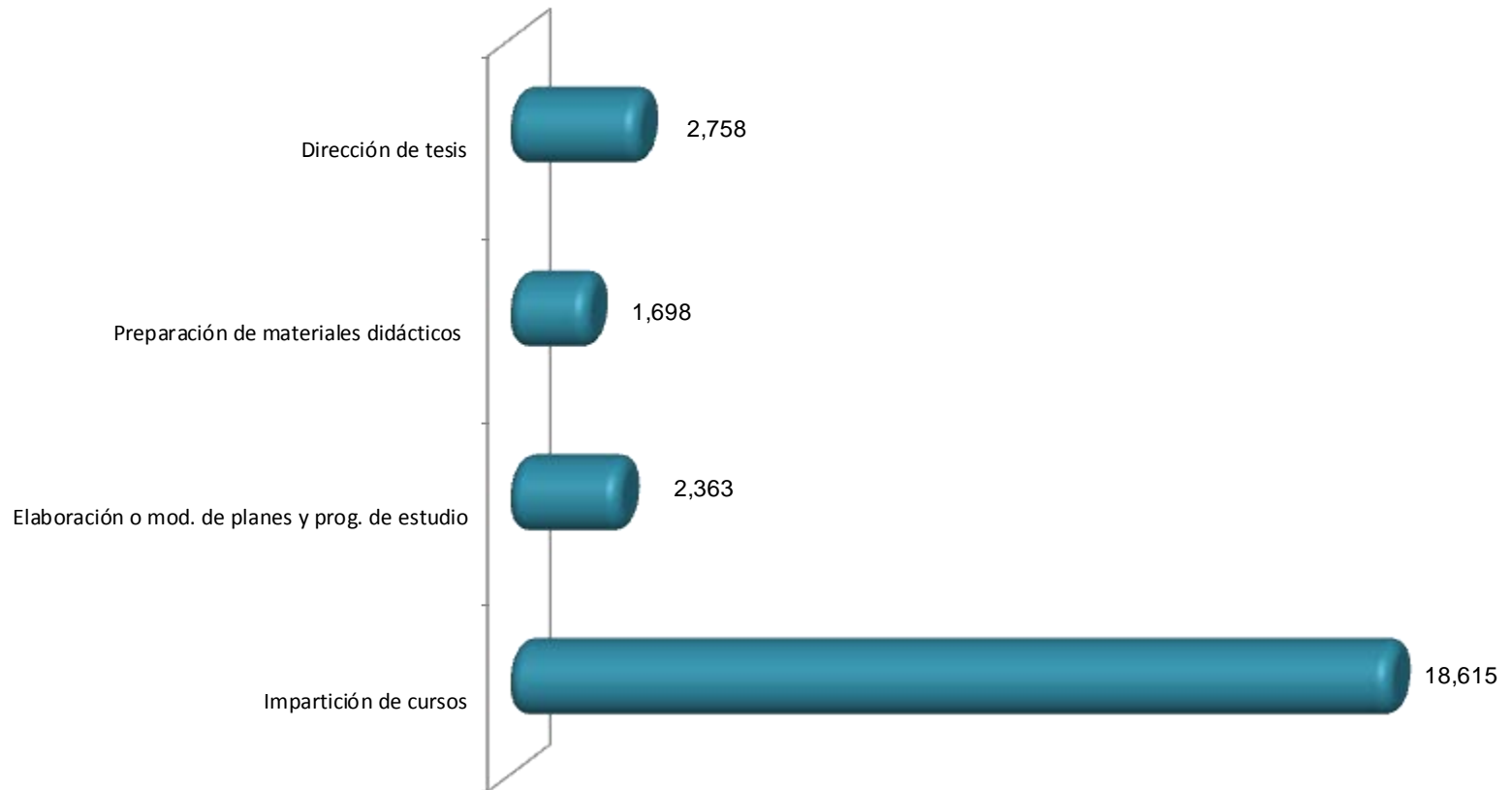
UNIDAD	DIVISIÓN	DEPARTAMENTO	Docencia	Investigación	Preservación y difusión de la Cultura	Dirección Académica	Participación universitaria	Creación Artística	TOTAL
AZCAPOTZALCO	CBI	CIENCIAS BASICAS	1,338	860	373	8	138		2,717
		ELECTRONICA	451	325	85	5	17		883
		ENERGIA	580	706	94	16	44		1,440
		MATERIALES	419	437	101	7	29		993
		SISTEMAS	717	280	172	8	24		1,201
	<i>Total División</i>		3,505	2,608	825	44	252	-	7,234
	CSH	ADMINISTRACION	478	292	188	5	65		1,028
		DERECHO	554	186	205	2	45		992
		ECONOMIA	447	313	169	10	61		1,000
		HUMANIDADES	389	208	328	6	27	17	975
		SOCIOLOGIA	565	271	287	10	41		1,174
	<i>Total División</i>		2,433	1,270	1,177	33	239	17	5,169
	CYAD	EVALUAC. DISENO EN EL TIEMPO	581	227	148	7	62	101	1,126
		INVESTIGACION CONOCIMIENTO DISENO	336	230	115	5	46	80	812
		MEDIO AMBIENTE	469	221	112	8	50	34	894
		PROCESOS TEC.REALIZACION	775	252	169	3	87	32	1,318
	<i>Total División</i>		2,161	930	544	23	245	247	4,150
	TOTAL AZCAPOTZALCO			8,099	4,808	2,546	100	736	264
CUAJIMALPA	CCD	CIENCIAS DE LA COMUNICACIÓN	313	202	241	7	70	37	870
		TECNOLOGIAS DE LA INFORMACION	110	70	141	1	21		343
		TEORIA Y PROCESOS DEL DISEÑO	154	120	66		30	1	371
		<i>Total División</i>		577	392	448	8	121	38
	CNI	CIENCIAS NATURALES	92	47	46	4	23		212
		MATEMATICAS APLICADAS Y SISTEMAS	60	54	35		10		159
		PROCESOS Y TECNOLOGIA	210	95	126	4	16		451
		<i>Total División</i>		362	196	207	8	49	-
	CSH	CIENCIAS SOCIALES	190	88	85	2	15		380
		ESTUDIOS INSTITUCIONALES	197	100	164	4	35		500
		HUMANIDADES	248	153	124	1	19	3	548
		<i>Total División</i>		635	341	373	7	69	3
	TOTAL CUAJIMALPA			1,574	929	1,028	23	239	41

Ingreso y Promoción del Personal Académico TIPPA

Actividades académicas evaluadas en 2013 por Departamento

Personal Académico

UNIDAD	DIVISIÓN	DEPARTAMENTO	Docencia	Investigación	Preservación y difusión de la Cultura	Dirección Académica	Participación universitaria	Creación Artística	TOTAL
IZTAPALAPA	CBI	FISICA	379	237	283	7	49		955
		INGENIERIA DE PROCESOS E HIDRAULICA	328	412	94	5	10	1	850
		INGENIERIA ELECTRICA	1,009	349	346	17	34		1,755
		MATEMATICAS	761	273	276	12	26	6	1,354
		QUIMICA	864	290	271	16	52		1,493
	<i>Total División</i>		3,341	1,561	1,270	57	171	7	6,407
	CBS	BIOLOGIA	680	291	244	3	22	32	1,272
		BIOLOGIA REPRODUCCION	386	257	139	11	29	10	832
		BIOTECNOLOGIA	903	345	467	17	30		1,762
		CIENCIAS DE LA SALUD	961	514	280	12	64		1,831
		HIDROBIOLOGIA	390	233	147	11	15	10	806
	<i>Total División</i>		3,320	1,640	1,277	54	160	52	6,503
	CSH	ANTROPOLOGIA	404	179	218	5	10		816
		ECONOMIA	895	607	327	11	82	3	1,925
		FILOSOFIA	1,223	517	614	13	49	4	2,420
		SOCIOLOGIA	836	490	528	9	49	1	1,913
	<i>Total División</i>		3,358	1,793	1,687	38	190	8	7,074
TOTAL IZTAPALAPA			10,019	4,994	4,234	149	521	67	19,984
LERMA	CBI	RECURSOS DE LA TIERRA	31	24	14		2		71
		<i>Total División</i>		31	24	14	-	2	-
TOTAL LERMA			31	24	14	-	2	-	71
XOCHIMILCO	CBS	ATENCION A LA SALUD	648	811	655	12	70	1	2,197
		EL HOMBRE Y SU AMBIENTE	230	289	278	13	45	2	857
		PRODUCCION AGRICOLA Y ANIMAL	413	745	550	6	63		1,777
		SISTEMAS BIOLOGICOS	366	492	269	6	43		1,176
	<i>Total División</i>		1,657	2,337	1,752	37	221	3	6,007
	CSH	EDUCACION Y COMUNICACION	1,088	769	935	10	135	121	3,058
		POLITICA Y CULTURA	715	673	653	11	78	9	2,139
		PRODUCCION ECONOMICA	466	537	379	9	70	8	1,469
		RELACIONES SOCIALES	604	353	361	9	14	1	1,342
	<i>Total División</i>		2,873	2,332	2,328	39	297	139	8,008
	CYAD	METODOS Y SISTEMAS	258	158	115	4	32	9	576
		SINTESIS CREATIVA	241	110	113	2	28	33	527
		TECNOLOGIA Y PRODUCCION	223	76	33	3	23	2	360
TEORIA Y ANALISIS		459	242	505	19	130	46	1,401	
<i>Total División</i>		1,181	586	766	28	213	90	2,864	
TOTAL XOCHIMILCO			5,711	5,255	4,846	104	731	232	16,879
TOTAL UAM			25,434	16,010	12,668	376	2,229	604	57,321

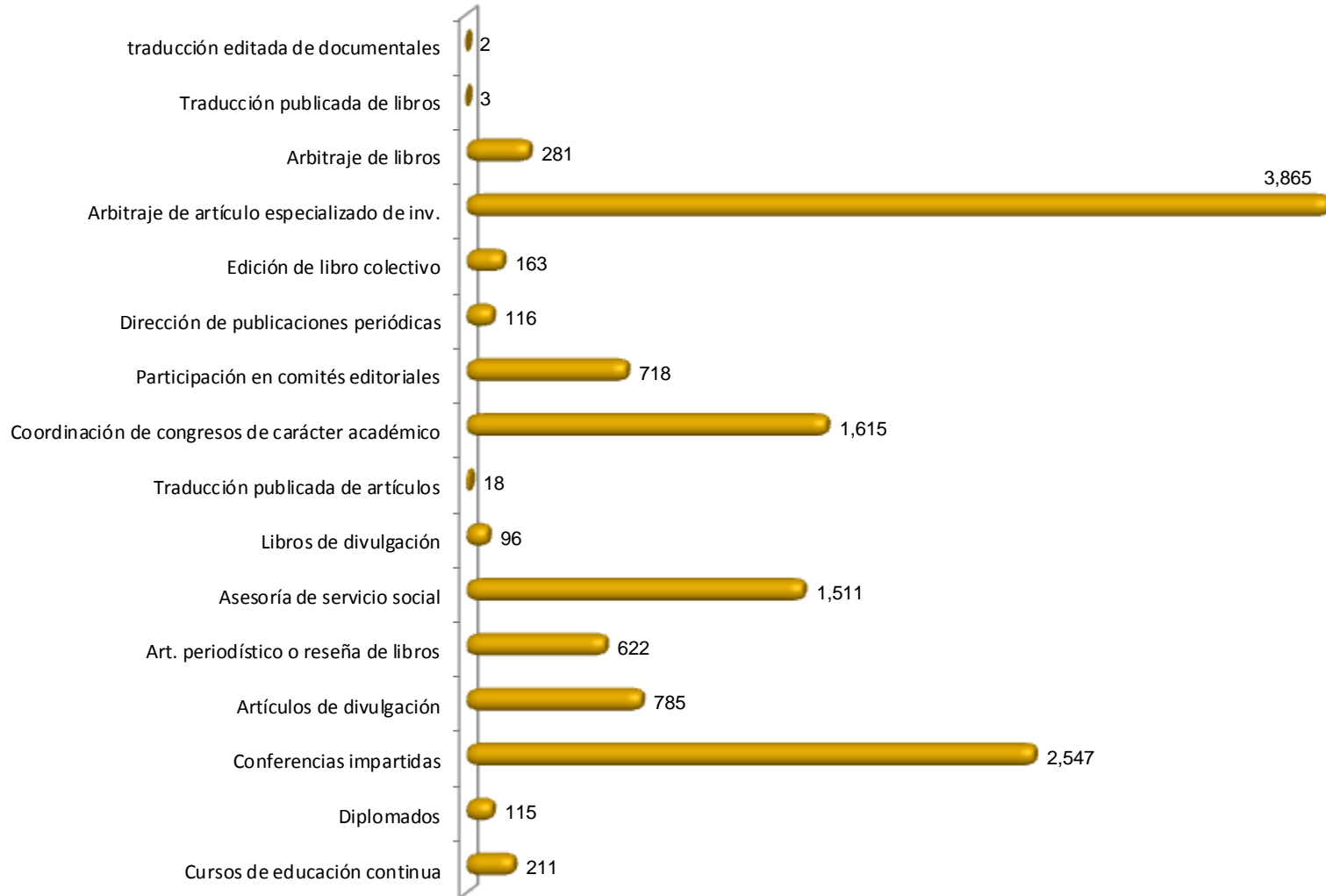


* Información presentada por Grados.

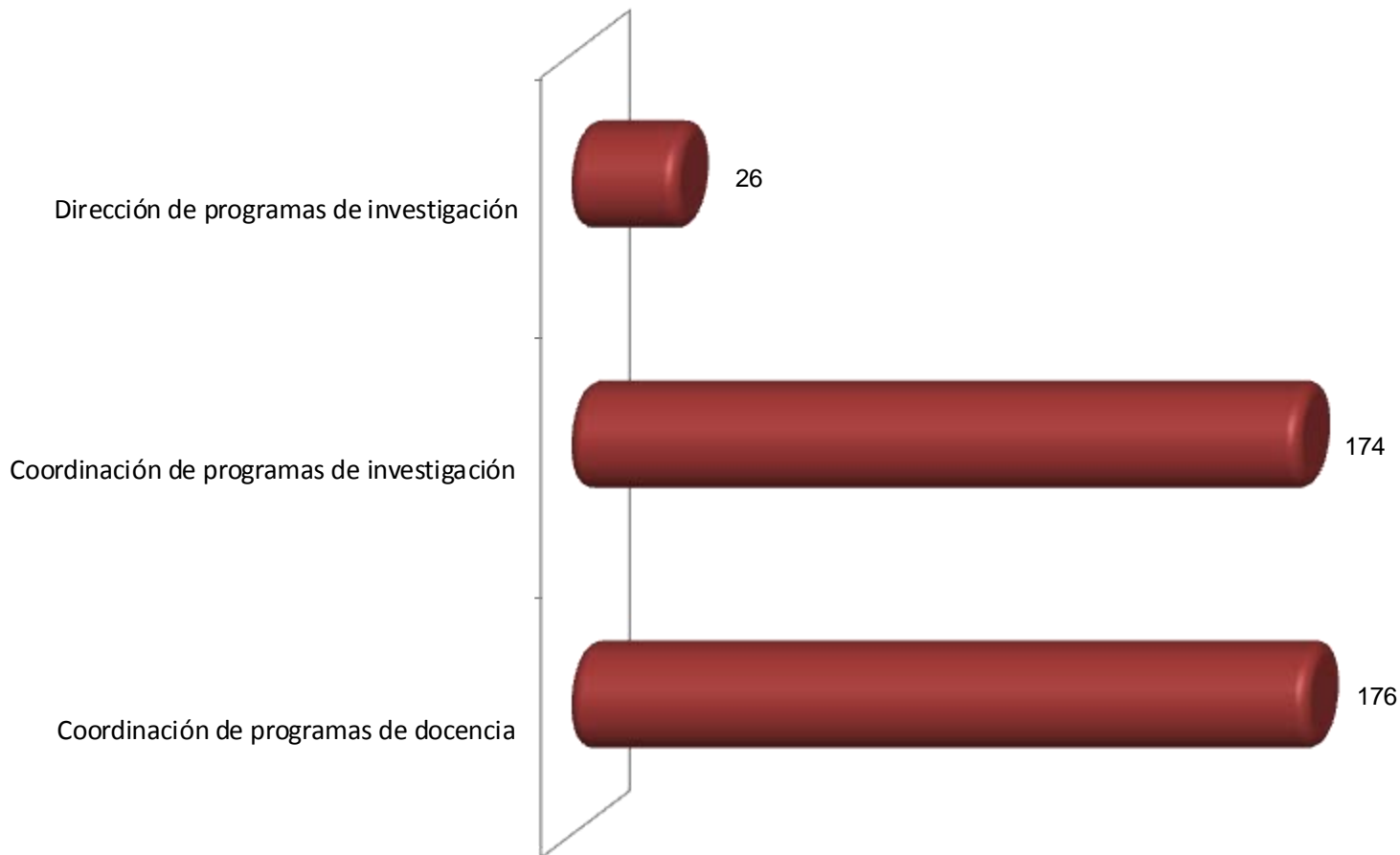


* Información presentada por Subgrados.

FUENTE: Departamento de Ingreso y Promoción de Personal Académico

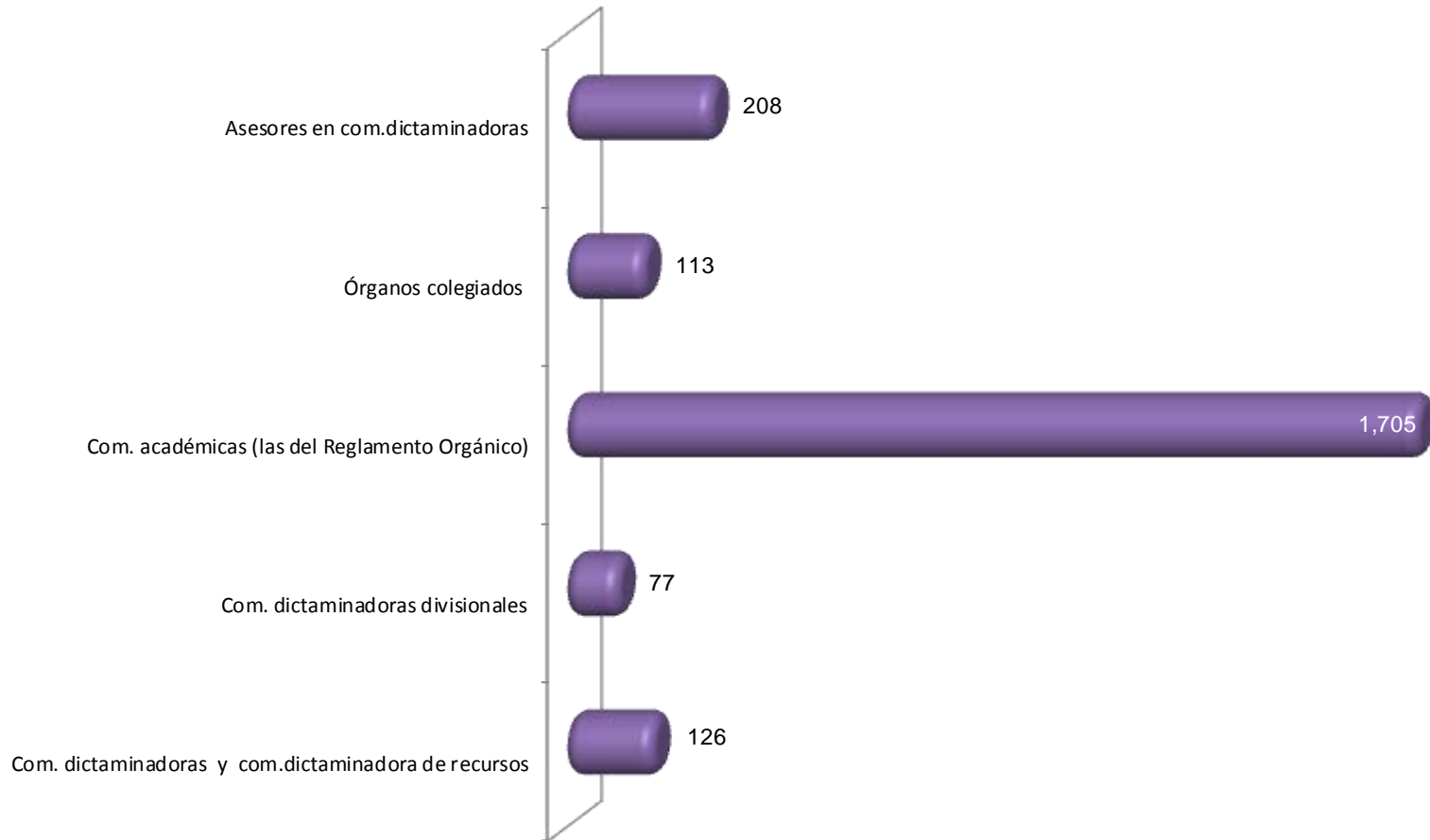


* Información presentada por Subgrados.

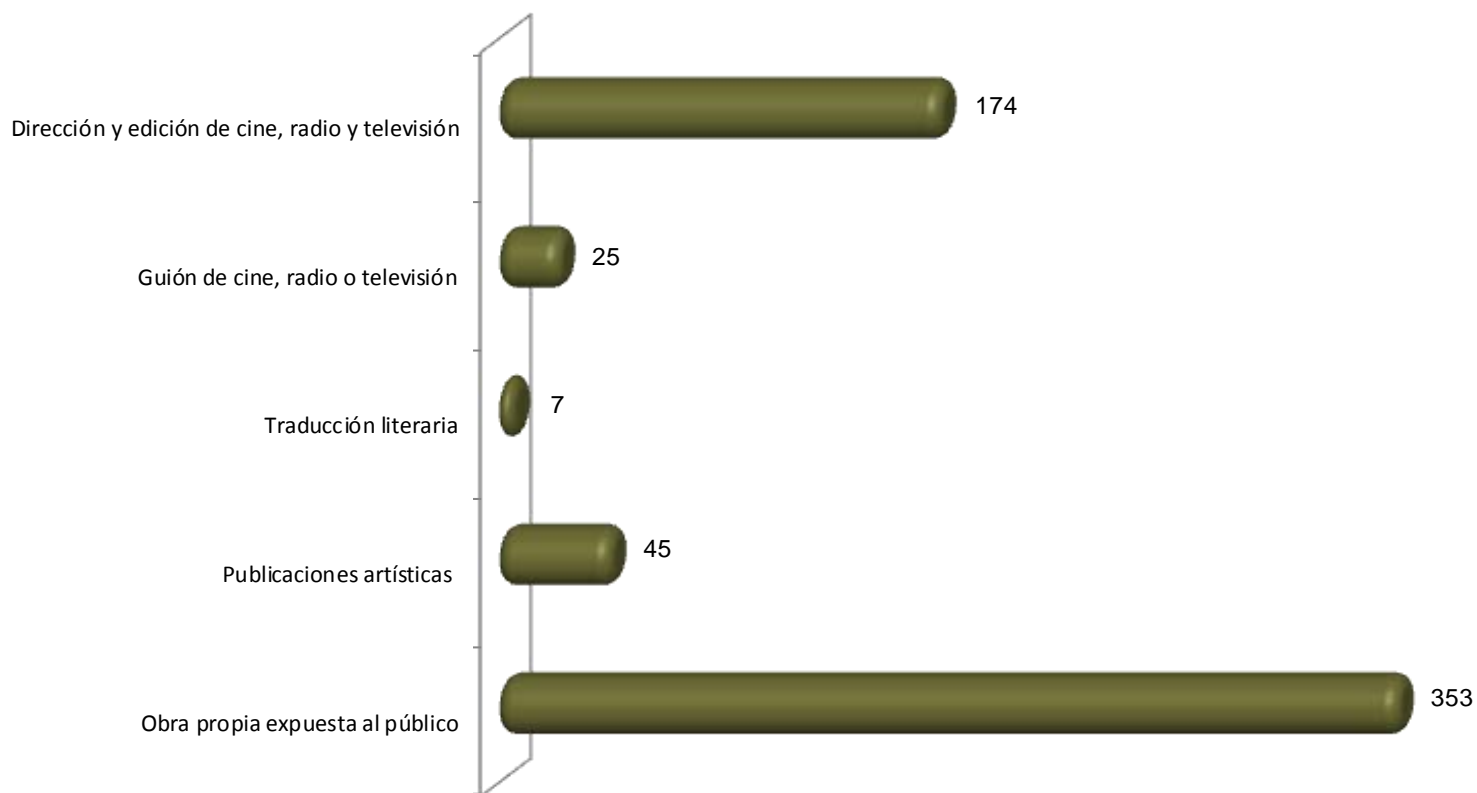


* Información presentada por Subgrados.

FUENTE: Departamento de Ingreso y Promoción de Personal Académico



* Información presentada por Subgrados.



* Información presentada por Subgrados.

FUENTE: Departamento de Ingreso y Promoción de Personal Académico

PROFESOR DISTINGUIDO 2013

Profesor	Adscripción	Sesión de Colegio Académico
Dra. María del Carmen de la Peza Casares	Xochimilco / CSH	360.2
Dr. Jorge Martínez Contreras	Iztapalapa / CSH	363.3

PROFESOR EMÉRITO 2013

Profesor	Adscripción	Sesión de Colegio Académico
Dra. Ana María Vivier Jegoux	Iztapalapa / CBI	357.2
Dr. Luis Felipe Bojalil Jaber	Xochimilco / CBS	357.3
Dr. José Ricardo Gómez Romero	Iztapalapa / CBI	363.4

DIPLOMA A LA INVESTIGACIÓN 2013

TRABAJO	ALUMNO	UNIDAD	DIVISIÓN	PLAN DE ESTUDIOS
Geografía electoral en el estado de México, Análisis comparativo de las tendencias electorales	Hugo Eduardo Delgado Becerra	Cuajimalpa	CSH	Humanidades
Análisis de la estrategia Retórica y argumetativa del discurso de campaña electoral de Josefina Vázquez Motacomo candidata del PAN a la presidencia de México en las elecciones federales del 1 de julio de 2012	Eréndira López Nicolás	Cuajimalpa	CSH	Humanidades
Número dicromático	Alejandra Ramos Rivera	Cuajimalpa	CNI	Matemáticas aplicadas
Proyecto Atlas	Ariadna Rivera Noguez, Iván Hernández Martínez y Sergio Hernández Romero	Cuajimalpa	CCD	Diseño

PREMIO A LAS ÁREAS DE INVESTIGACIÓN 2013

ÁREA DE INVESTIGACIÓN	DEPARTAMENTO	DIVISIÓN	UNIDAD	ACUERDO DEL CONSEJO ACADÉMICO
Área de Ingeniería de Materiales	Materiales	CBI	Azcapotzalco	378.5
Área de Teoría y Análisis de la Política	Sociología	CSH	Azcapotzalco	378.5
Área de Sociología Urbana	Sociología	CSH	Azcapotzalco	378.5
Área de Estudios Urbanos	Evaluación del Diseño en el Tiempo	CAD	Azcapotzalco	378.5
Área Productos Biológicos	Sistemas Biológicos	CBS	Xochimilco	8.13
Área Ecodesarrollo de la Producción Animal	Producción Agrícola y Animal	CBS	Xochimilco	8.13
Área Gestión Estatal y Sistema Político	Política y Cultura	CSH	Xochimilco	8.13
Área de Procesos y Estructuras Territoriales	Teoría y Análisis	CAD	Xochimilco	8.13

PREMIO A LA INVESTIGACIÓN 2013

TRABAJO	AUTOR	DIVISIÓN
Winfield Scott: retrato de un fotógrafo norteamericano en el porfirato	Beatriz Eugenia Malagón Girón	Ciencias y Artes para el Diseño
Kramecyne - A new Anti-inflammatory Compound Isolated from Krameria cystisoides	Salud Pérez Gutierrez Ernesto Sánchez Mendoza Miguel Ángel Zavala Sánchez Cuahtémoc Pérez González	Ciencias Biológicas y de la Salud
La inteligencia rebelde. La izquierda en el debate público en México 1968-1989	Carlos Illades Aguiar	Ciencias Sociales y Humanidades

PREMIO A LA DOCENCIA 2013

PROFESOR	UNIDAD	DIVISIÓN	DEPARTAMENTO
Dra. Laura Carballido Coria	Cuajimalpa	CSH	Humanidades
Mtro. Abelardo Luis Rodríguez Soria	Azcapotzalco	CBI	Ciencias Básicas
Dr. Isaac Schnadower Barán	Azcapotzalco	CBI	Electrónica
Mtro. Carlos Gacía Malo Flores	Azcapotzalco	CAD	Procesos y Técnicas de
D.I. Eduardo Ramos Watanave	Azcapotzalco	CAD	Investigación y conocimiento

Evaluación al profesor	Excelente	Muy bueno	Bueno	Regular	Malo
De acuerdo con sus respuestas del 1 al 20, usted evalúa el desempeño del profesor como:	35.6%	33.9%	21.4%	7.2%	2.0%
1.- El profesor presentó con oportunidad los objetivos, la bibliografía y el programa del curso	95.4%	4.6%			
2.- El profesor empleó la bibliografía propuesta para el curso	93.4%	6.6%			
3.- El profesor, presentó argumentó y comentó con los alumnos los criterios y mecanismos de evaluación del curso	95.2%	4.8%			
4.- De ser posible me gustaría volver a tomar otro curso con este profesor	81.4%	18.6%			
5.- Es necesario que el profesor tome cursos de didáctica, pedagogía y manejo de grupos	22.3%	77.7%			
6.- El profesor se ha basado en el programa proporcionado originalmente a los alumnos	83.0%	12.1%	2.6%	1.4%	0.9%
7.- El profesor ha asistido, hasta la fecha, a las sesiones programadas para el curso	74.2%	21.4%	3.1%	1.1%	0.2%
8.- El profesor ha logrado establecer un ambiente de respeto y ha propiciado un clima de confianza entre los participantes del curso	82.3%	11.8%	3.4%	1.7%	0.8%
9.- El profesor muestra entusiasmo en la clase que imparte	78.2%	14.1%	4.4%	2.3%	0.9%
10.- El profesor ha estimulado la participación de los alumnos en la clase	73.4%	16.3%	6.0%	3.2%	1.1%
11.- El profesor emplea suficientes recursos (ejemplos, problemas, medios audiovisuales, etc.) para ilustrar los diversos conceptos del curso	68.3%	18.3%	7.3%	4.3%	1.8%
12.- El profesor ha respetado la duración programada para las sesiones	78.3%	15.1%	3.5%	2.0%	1.1%
13.- El profesor ha explicado con claridad y ha hecho comprensibles los temas del curso	70.7%	18.6%	6.0%	3.5%	1.2%
14.- El profesor ha respondido adecuadamente y con claridad las preguntas y dudas externadas	73.5%	17.0%	5.3%	3.2%	1.0%
15.- El profesor dominó con profundidad los temas que ha cubierto del programa	78.8%	14.3%	4.0%	2.1%	0.8%
16.- El profesor ha promovido que los alumnos realicen fuera del aula ejercicios, prácticas, problemas, etc. Que contribuyan al aprendizaje del alumno	67.2%	18.3%	7.3%	4.5%	2.7%
17.- El profesor ha evaluado objetivamente de acuerdo con los criterios y mecanismos establecidos al inicio del curso	78.6%	13.4%	4.0%	2.0%	2.0%
18.- Solicitó usted al profesor que lo atendiese fuera de las horas de clase	69.2%	28.0%	1.5%	0.8%	0.5%
19.- Indique usted las horas que el profesor ha destinado a su grupo para impartir su materia a la semana (teóricas y prácticas)	18.4%	56.4%	14.0%	4.7%	6.5%
20.- El profesor ha entregado los resultados de las evaluaciones practicadas	46.6%	10.5%	6.6%	8.2%	28.1%
Autoevaluación del alumno	Siempre	Casi siempre	Frecuentemente	En ocasiones	Nunca
1.- Usted ha asistido, hasta la fecha, a las sesiones programadas por el curso	69.6%	27.8%	2.2%	0.3%	0.1%
2.- Usted se ha presentado puntualmente a clases	68.9%	27.0%	3.3%	0.7%	0.1%
3.- Usted ha permanecido en clase la duración total de la sesiones	87.8%	9.9%	1.5%	0.6%	0.2%
4.- Usted ha participado en clase, entre otras maneras, expresando dudas, aportando ejemplos, respondiendo a preguntas	45.9%	24.8%	14.7%	11.4%	3.2%
5.- A este curso usted ha dedicado fuera del aula el siguiente número de horas semanales	14.6%	38.4%	26.5%	11.2%	9.3%
6.- De acuerdo con lo anterior, usted juzgaría que su esfuerzo y dedicación hacia el curso fue la adecuada	41.4%	36.7%	11.7%	6.3%	3.9%

Evaluación al profesor	Excelente	Muy bueno	Bueno	Regular	Malo
De acuerdo con sus respuestas del 1 al 20, usted evalúa el desempeño del profesor como:	33.8%	34.4%	22.9%	7.2%	1.7%
1.- El profesor presentó con oportunidad los objetivos, la bibliografía y el programa del curso	96.1%	3.9%			
2.- El profesor empleó la bibliografía propuesta para el curso	94.1%	5.9%			
3.- El profesor, presentó argumentó y comentó con los alumnos los criterios y mecanismos de evaluación del curso	95.9%	4.1%			
4.- De ser posible me agradaría volver a tomar otro curso con este profesor	82.2%	17.8%			
5.- Es necesario que el profesor tome cursos de didáctica, pedagogía y manejo de grupos	19.5%	80.5%			
6.- El profesor se ha basado en el programa proporcionado originalmente a los alumnos	84.5%	11.4%	2.3%	1.1%	0.7%
7.- El profesor ha asistido, hasta la fecha, a las sesiones programadas para el curso	72.3%	23.4%	3.2%	0.9%	0.1%
8.- El profesor ha logrado establecer un ambiente de respeto y ha propiciado un clima de confianza entre los participantes del curso	83.4%	11.7%	3.0%	1.3%	0.6%
9.- El profesor muestra entusiasmo en la clase que imparte	79.3%	14.0%	4.1%	2.0%	0.7%
10.- El profesor ha estimulado la participación de los alumnos en la clase	73.9%	16.3%	5.8%	3.0%	0.9%
11.- El profesor emplea suficientes recursos (ejemplos, problemas, medios audiovisuales, etc.) para ilustrar los diversos conceptos del curso	68.6%	18.5%	7.2%	4.0%	1.6%
12.- El profesor ha respetado la duración programada para las sesiones	80.1%	14.3%	3.1%	1.6%	0.9%
13.- El profesor ha explicado con claridad y ha hecho comprensibles los temas del curso	71.5%	18.4%	5.9%	3.2%	1.0%
14.- El profesor ha respondido adecuadamente y con claridad las preguntas y dudas externadas	74.5%	16.9%	5.0%	2.9%	0.8%
15.- El profesor dominó con profundidad los temas que ha cubierto del programa	79.8%	14.1%	3.7%	1.8%	0.6%
16.- El profesor ha promovido que los alumnos realicen fuera del aula ejercicios, prácticas, problemas, etc. Que contribuyan al aprendizaje del alumno	68.9%	17.9%	6.9%	4.1%	2.2%
17.- El profesor ha evaluado objetivamente de acuerdo con los criterios y mecanismos establecidos al inicio del curso	79.5%	13.5%	3.7%	1.7%	1.6%
18.- Solicitó usted al profesor que lo atendiese fuera de las horas de clase	76.0%	22.0%	1.0%	0.6%	0.4%
19.- Indique usted las horas que el profesor ha destinado a su grupo para impartir su materia a la semana (teóricas y prácticas)	23.5%	63.2%	10.4%	1.7%	1.2%
20.- El profesor ha entregado los resultados de las evaluaciones practicadas	48.7%	10.6%	6.3%	8.4%	26.1%
Autoevaluación del alumno	Siempre	Casi siempre	Frecuentemente	En ocasiones	Nunca
1.- Usted ha asistido, hasta la fecha, a las sesiones programadas por el curso	68.7%	28.8%	2.2%	0.3%	0.0%
2.- Usted se ha presentado puntualmente a clases	70.9%	25.6%	2.9%	0.6%	0.1%
3.- Usted ha permanecido en clase la duración total de las sesiones	87.8%	9.9%	1.5%	0.6%	0.2%
4.- Usted ha participado en clase, entre otras maneras, expresando dudas, aportando ejemplos, respondiendo a preguntas	46.5%	24.0%	14.4%	11.6%	3.4%
5.- A este curso usted ha dedicado fuera del aula el siguiente número de horas semanales	17.4%	42.9%	26.7%	8.4%	4.7%
6.- De acuerdo con lo anterior, usted juzgaría que su esfuerzo y dedicación hacia el curso fue la adecuada	42.0%	36.3%	11.8%	6.2%	3.8%

Evaluación al profesor	Excelente	Muy bueno	Bueno	Regular	Malo
De acuerdo con sus respuestas del 1 al 20, usted evalúa el desempeño del profesor como:	31.1%	35.4%	24.7%	7.2%	1.6%
1.- El profesor presentó con oportunidad los objetivos, la bibliografía y el programa del curso	97.2%	2.8%			
2.- El profesor empleó la bibliografía propuesta para el curso	94.9%	5.1%			
3.- El profesor, presentó argumentó y comentó con los alumnos los criterios y mecanismos de evaluación del curso	97.1%	2.9%			
4.- De ser posible me agradaría volver a tomar otro curso con este profesor	83.1%	16.9%			
5.- Es necesario que el profesor tome cursos de didáctica, pedagogía y manejo de grupos	19.8%	80.2%			
6.- El profesor se ha basado en el programa proporcionado originalmente a los alumnos	86.6%	10.3%	1.9%	0.8%	0.4%
7.- El profesor ha asistido, hasta la fecha, a las sesiones programadas para el curso	76.1%	20.6%	2.5%	0.7%	0.1%
8.- El profesor ha logrado establecer un ambiente de respeto y ha propiciado un clima de confianza entre los participantes del curso	84.1%	11.5%	2.8%	1.2%	0.5%
9.- El profesor muestra entusiasmo en la clase que imparte	78.7%	14.6%	4.0%	2.0%	0.7%
10.- El profesor ha estimulado la participación de los alumnos en la clase	72.2%	17.2%	6.3%	3.3%	1.0%
11.- El profesor emplea suficientes recursos (ejemplos, problemas, medios audiovisuales, etc.) para ilustrar los diversos conceptos del curso	67.7%	19.8%	7.3%	3.9%	1.2%
12.- El profesor ha respetado la duración programada para las sesiones	81.0%	14.2%	2.8%	1.4%	0.6%
13.- El profesor ha explicado con claridad y ha hecho comprensibles los temas del curso	69.7%	19.7%	6.4%	3.3%	1.0%
14.- El profesor ha respondido adecuadamente y con claridad las preguntas y dudas externadas	73.3%	17.9%	5.2%	2.8%	0.7%
15.- El profesor dominó con profundidad los temas que ha cubierto del programa	80.1%	14.3%	3.5%	1.5%	0.5%
16.- El profesor ha promovido que los alumnos realicen fuera del aula ejercicios, prácticas, problemas, etc. Que contribuyan al aprendizaje del alumno	72.0%	17.4%	6.0%	3.2%	1.4%
17.- El profesor ha evaluado objetivamente de acuerdo con los criterios y mecanismos establecidos al inicio del curso	81.9%	12.9%	3.1%	1.3%	0.9%
18.- Solicitó usted al profesor que lo atendiese fuera de las horas de clase	69.2%	27.9%	1.6%	0.8%	0.5%
19.- Indique usted las horas que el profesor ha destinado a su grupo para impartir su materia a la semana (teóricas y prácticas)	27.3%	62.5%	8.4%	1.1%	0.8%
20.- El profesor ha entregado los resultados de las evaluaciones practicadas	62.1%	12.6%	5.4%	6.4%	13.4%
Autoevaluación del alumno	Siempre	Casi siempre	Frecuentemente	En ocasiones	Nunca
1.- Usted ha asistido, hasta la fecha, a las sesiones programadas por el curso	73.5%	24.0%	2.1%	0.3%	0.0%
2.- Usted se ha presentado puntualmente a clases	72.5%	23.9%	2.9%	0.7%	0.1%
3.- Usted ha permanecido en clase la duración total de las sesiones	88.6%	9.0%	1.5%	0.7%	0.2%
4.- Usted ha participado en clase, entre otras maneras, expresando dudas, aportando ejemplos, respondiendo a preguntas	45.7%	22.4%	14.5%	13.2%	4.2%
5.- A este curso usted ha dedicado fuera del aula el siguiente número de horas semanales	18.7%	45.7%	25.6%	7.0%	3.0%
6.- De acuerdo con lo anterior, usted juzgaría que su esfuerzo y dedicación hacia el curso fue la adecuada	37.8%	37.1%	14.3%	7.3%	3.5%

Evaluación al profesor	Excelente	Muy bueno	Bueno	Regular	Malo
De acuerdo con sus respuestas del 1 al 20, usted evalúa el desempeño del profesor como:	34.3%	33.2%	22.5%	7.7%	2.2%
	Si	No			
1.- El profesor presentó con oportunidad los objetivos, la bibliografía y el programa del curso	95.3%	4.7%			
2.- El profesor empleó la bibliografía propuesta para el curso	94.7%	5.3%			
3.- El profesor, presentó argumentó y comentó con los alumnos los criterios y mecanismos de evaluación del curso	95.3%	4.7%			
4.- De ser posible me agrada volver a tomar otro curso con este profesor	80.8%	19.2%			
5.- Es necesario que el profesor tome cursos de didáctica, pedagogía y manejo de grupos	20.3%	79.7%			
	Siempre	Casi siempre	Frecuentemente	En ocasiones	Nunca
6.- El profesor se ha basado en el programa proporcionado originalmente a los alumnos	83.3%	11.6%	2.7%	1.4%	1.0%
7.- El profesor ha asistido, hasta la fecha, a las sesiones programadas para el curso	68.3%	26.3%	4.1%	1.2%	0.2%
8.- El profesor ha logrado establecer un ambiente de respeto y ha propiciado un clima de confianza entre los participantes del curso	82.0%	12.4%	3.3%	1.5%	0.8%
9.- El profesor muestra entusiasmo en la clase que imparte	78.9%	14.0%	4.2%	2.1%	0.9%
10.- El profesor ha estimulado la participación de los alumnos en la clase	73.8%	16.5%	5.8%	3.1%	0.9%
11.- El profesor emplea suficientes recursos (ejemplos, problemas, medios audiovisuales, etc.) para ilustrar los diversos conceptos del curso	66.2%	19.0%	7.8%	4.7%	2.3%
12.- El profesor ha respetado la duración programada para las sesiones	79.0%	14.5%	3.3%	1.9%	1.3%
13.- El profesor ha explicado con claridad y ha hecho comprensibles los temas del curso	71.2%	18.3%	5.8%	3.4%	1.3%
14.- El profesor ha respondido adecuadamente y con claridad las preguntas y dudas externadas	73.6%	17.0%	5.0%	3.2%	1.1%
15.- El profesor dominó con profundidad los temas que ha cubierto del programa	78.6%	14.3%	4.1%	2.2%	0.8%
16.- El profesor ha promovido que los alumnos realicen fuera del aula ejercicios, prácticas, problemas, etc. Que contribuyan al aprendizaje del alumno	62.9%	19.8%	8.4%	5.3%	3.6%
17.- El profesor ha evaluado objetivamente de acuerdo con los criterios y mecanismos establecidos al inicio del curso	77.0%	14.0%	4.2%	2.3%	2.5%
	Si y siempre fui atendido	Si y casi siempre fui atendido	Si y a veces fui atendido	Si y nunca fui atendido	NO
18.- Solicitó usted al profesor que lo atendiese fuera de las horas de clase	82.4%	16.1%	0.7%	0.4%	0.4%
	1 A 3 Horas	4 A 6 Horas	6 a 9 Horas	9 a 12 Horas	Más de 12 Horas
19.- Indique usted las horas que el profesor ha destinado a su grupo para impartir su materia a la semana (teóricas y prácticas)	8.1%	79.9%	9.5%	1.4%	1.0%
	Durante la semana sig. a la fecha de evaluación	Durante la segunda semana	Después de la segunda semana	Nunca	No ha realizado evaluaciones
20.- El profesor ha entregado los resultados de las evaluaciones practicadas	39.0%	9.8%	7.0%	9.7%	34.6%
Autoevaluación del alumno	Siempre	Casi siempre	Frecuentemente	En ocasiones	Nunca
1.- Usted ha asistido, hasta la fecha, a las sesiones programadas por el curso	66.0%	31.5%	2.3%	0.3%	0.0%
2.- Usted se ha presentado puntualmente a clases	70.0%	26.7%	2.6%	0.5%	0.1%
3.- Usted ha permanecido en clase la duración total de las sesiones	88.2%	9.6%	1.4%	0.6%	0.2%
4.- Usted ha participado en clase, entre otras maneras, expresando dudas, aportando ejemplos, respondiendo a preguntas	42.3%	26.0%	15.8%	12.3%	3.6%
	Menos de 2 Horas	Entre 2 y 4 Horas	Entre 4 y 6 Horas	Entre 6 y 8 Horas	Más de 8 Horas
5.- A este curso usted ha dedicado fuera del aula el siguiente número de horas semanales	15.0%	43.4%	29.5%	8.5%	3.6%
	Siempre	Casi siempre	Frecuentemente	En ocasiones	Nunca
6.- De acuerdo con lo anterior, usted juzgaría que su esfuerzo y dedicación hacia el curso fue la adecuada	41.2%	38.0%	11.7%	5.7%	3.3%

Evaluación al profesor	Excelente	Muy bueno	Bueno	Regular	Malo
De acuerdo con sus respuestas del 1 al 20, usted evalúa el desempeño del profesor como:	37.4%	34.6%	20.3%	6.2%	1.4%
	Si	No			
1.- El profesor presentó con oportunidad los objetivos, la bibliografía y el programa del curso	95.3%	4.7%			
2.- El profesor empleó la bibliografía propuesta para el curso	91.7%	8.3%			
3.- El profesor, presentó argumentó y comentó con los alumnos los criterios y mecanismos de evaluación del curso	94.9%	5.1%			
4.- De ser posible me agrada volver a tomar otro curso con este profesor	82.9%	17.1%			
5.- Es necesario que el profesor tome cursos de didáctica, pedagogía y manejo de grupos	17.8%	82.2%			
	Siempre	Casi siempre	Frecuentemente	En ocasiones	Nunca
6.- El profesor se ha basado en el programa proporcionado originalmente a los alumnos	82.8%	12.9%	2.5%	1.0%	0.7%
7.- El profesor ha asistido, hasta la fecha, a las sesiones programadas para el curso	72.4%	23.7%	3.1%	0.7%	0.1%
8.- El profesor ha logrado establecer un ambiente de respeto y ha propiciado un clima de confianza entre los participantes del curso	84.5%	11.0%	2.8%	1.3%	0.5%
9.- El profesor muestra entusiasmo en la clase que imparte	80.8%	12.8%	3.9%	1.9%	0.6%
10.- El profesor ha estimulado la participación de los alumnos en la clase	77.1%	14.7%	5.2%	2.4%	0.7%
11.- El profesor emplea suficientes recursos (ejemplos, problemas, medios audiovisuales, etc.) para ilustrar los diversos conceptos del curso	74.1%	15.7%	5.9%	3.2%	1.2%
12.- El profesor ha respetado la duración programada para las sesiones	80.4%	14.3%	3.1%	1.5%	0.7%
13.- El profesor ha explicado con claridad y ha hecho comprensibles los temas del curso	75.0%	16.4%	5.1%	2.7%	0.7%
14.- El profesor ha respondido adecuadamente y con claridad las preguntas y dudas externadas	77.6%	14.9%	4.5%	2.5%	0.5%
15.- El profesor dominó con profundidad los temas que ha cubierto del programa	81.3%	13.4%	3.3%	1.6%	0.5%
16.- El profesor ha promovido que los alumnos realicen fuera del aula ejercicios, prácticas, problemas, etc. Que contribuyan al aprendizaje del alumno	73.0%	15.6%	6.2%	3.6%	1.6%
17.- El profesor ha evaluado objetivamente de acuerdo con los criterios y mecanismos establecidos al inicio del curso	79.5%	13.5%	3.9%	1.6%	1.3%
	Sí y siempre fui atendido	Sí y casi siempre fui atendido	Sí y a veces fui atendido	Sí y nunca fui atendido	NO
18.- Solicitó usted al profesor que lo atendiese fuera de las horas de clase	77.4%	21.4%	0.6%	0.3%	0.2%
	1 A 3 Horas	4 A 6 Horas	6 a 9 Horas	9 a 12 Horas	Más de 12 Horas
19.- Indique usted las horas que el profesor ha destinado a su grupo para impartir su materia a la semana (teóricas y prácticas)	41.2%	38.3%	15.0%	3.4%	2.0%
	Durante la semana sig. a la fecha de evaluación	Durante la segunda semana	Después de la segunda semana	Nunca	No ha realizado evaluaciones
20.- El profesor ha entregado los resultados de las evaluaciones practicadas	41.1%	8.5%	6.6%	9.7%	34.0%
Autoevaluación del alumno	Siempre	Casi siempre	Frecuentemente	En ocasiones	Nunca
1.- Usted ha asistido, hasta la fecha, a las sesiones programadas por el curso	64.9%	32.5%	2.4%	0.3%	0.0%
2.- Usted se ha presentado puntualmente a clases	69.5%	26.7%	3.2%	0.6%	0.0%
3.- Usted ha permanecido en clase la duración total de las sesiones	85.7%	12.0%	1.7%	0.4%	0.1%
4.- Usted ha participado en clase, entre otras maneras, expresando dudas, aportando ejemplos, respondiendo a preguntas	54.5%	23.6%	12.1%	8.0%	1.7%
	Menos de 2 Horas	Entre 2 y 4 Horas	Entre 4 y 6 Horas	Entre 6 y 8 Horas	Más de 8 Horas
5.- A este curso usted ha dedicado fuera del aula el siguiente número de horas semanales	19.0%	37.2%	24.0%	10.7%	9.2%
	Siempre	Casi siempre	Frecuentemente	En ocasiones	Nunca
6.- De acuerdo con lo anterior, usted juzgaría que su esfuerzo y dedicación hacia el curso fue la adecuada	50.4%	32.0%	7.8%	4.9%	4.9%

Resultados de las evaluaciones de los profesores Unidad Cuajimalpa 2013

Personal Académico

Evaluación al profesor	Excelente	Muy bueno	Bueno	Regular	Malo
De acuerdo con sus respuestas del 1 al 20, usted evalúa el desempeño del profesor como:	43.7%	33.9%	16.4%	4.8%	1.2%
1.- El profesor presentó con oportunidad los objetivos, la bibliografía y el programa del curso	96.7%	3.3%			
2.- El profesor empleó la bibliografía propuesta para el curso	95.3%	4.7%			
3.- El profesor, presentó argumentó y comentó con los alumnos los criterios y mecanismos de evaluación del curso	96.8%	3.2%			
4.- De ser posible me agradaría volver a tomar otro curso con este profesor	86.1%	13.9%			
5.- Es necesario que el profesor tome cursos de didáctica, pedagogía y manejo de grupos	21.4%	78.6%			
6.- El profesor se ha basado en el programa proporcionado originalmente a los alumnos	85.0%	11.3%	2.2%	0.8%	0.7%
7.- El profesor ha asistido, hasta la fecha, a las sesiones programadas para el curso	76.4%	20.2%	2.5%	0.8%	0.1%
8.- El profesor ha logrado establecer un ambiente de respeto y ha propiciado un clima de confianza entre los participantes del curso	85.1%	10.8%	2.6%	1.2%	0.4%
9.- El profesor muestra entusiasmo en la clase que imparte	82.6%	11.7%	3.7%	1.5%	0.4%
10.- El profesor ha estimulado la participación de los alumnos en la clase	79.4%	14.0%	4.5%	1.8%	0.4%
11.- El profesor emplea suficientes recursos (ejemplos, problemas, medios audiovisuales, etc.) para ilustrar los diversos conceptos del curso	74.2%	16.7%	5.4%	2.7%	1.0%
12.- El profesor ha respetado la duración programada para las sesiones	81.3%	13.8%	2.9%	1.3%	0.7%
13.- El profesor ha explicado con claridad y ha hecho comprensibles los temas del curso	73.8%	17.8%	5.2%	2.4%	0.7%
14.- El profesor ha respondido adecuadamente y con claridad las preguntas y dudas externadas	77.7%	15.3%	4.4%	2.0%	0.7%
15.- El profesor dominó con profundidad los temas que ha cubierto del programa	82.1%	12.8%	3.3%	1.4%	0.5%
16.- El profesor ha promovido que los alumnos realicen fuera del aula ejercicios, prácticas, problemas, etc. Que contribuyan al aprendizaje del alumno	75.5%	15.8%	5.2%	2.4%	1.0%
17.- El profesor ha evaluado objetivamente de acuerdo con los criterios y mecanismos establecidos al inicio del curso	82.0%	12.2%	3.0%	1.4%	1.5%
18.- Solicitó usted al profesor que lo atendiese fuera de las horas de clase	60.9%	36.8%	1.4%	0.6%	0.3%
19.- Indique usted las horas que el profesor ha destinado a su grupo para impartir su materia a la semana (teóricas y prácticas)	8.5%	68.4%	17.4%	3.3%	2.4%
20.- El profesor ha entregado los resultados de las evaluaciones practicadas	49.1%	10.6%	6.0%	7.2%	27.1%
Autoevaluación del alumno	Siempre	Casi siempre	Frecuentemente	En ocasiones	Nunca
1.- Usted ha asistido, hasta la fecha, a las sesiones programadas por el curso	64.7%	32.1%	2.8%	0.3%	0.1%
2.- Usted se ha presentado puntualmente a clases	66.1%	28.9%	3.9%	0.9%	0.1%
3.- Usted ha permanecido en clase la duración total de las sesiones	86.8%	10.9%	1.7%	0.4%	0.1%
4.- Usted ha participado en clase, entre otras maneras, expresando dudas, aportando ejemplos, respondiendo a preguntas	53.7%	25.3%	13.1%	7.1%	0.8%
5.- A este curso usted ha dedicado fuera del aula el siguiente número de horas semanales	13.6%	38.8%	27.2%	10.8%	9.6%
6.- De acuerdo con lo anterior, usted juzgaría que su esfuerzo y dedicación hacia el curso fue la adecuada	38.9%	38.5%	11.9%	6.0%	4.7%

Evaluación al profesor

De acuerdo con sus respuestas del 1 al 20, usted evalúa el desempeño del profesor como:

- 1.- El profesor presentó con oportunidad los objetivos, la bibliografía y el programa del curso
- 2.- El profesor empleó la bibliografía propuesta para el curso
- 3.- El profesor, presentó argumentó y comentó con los alumnos los criterios y mecanismos de evaluación del curso
- 4.- De ser posible me agrada volver a tomar otro curso con este profesor
- 5.- Es necesario que el profesor tome cursos de didáctica, pedagogía y manejo de grupos

- 6.- El profesor se ha basado en el programa proporcionado originalmente a los alumnos
- 7.- El profesor ha asistido, hasta la fecha, a las sesiones programadas para el curso
- 8.- El profesor ha logrado establecer un ambiente de respeto y ha propiciado un clima de confianza entre los participantes del curso
- 9.- El profesor muestra entusiasmo en la clase que imparte
- 10.- El profesor ha estimulado la participación de los alumnos en la clase
- 11.- El profesor emplea suficientes recursos (ejemplos, problemas, medios audiovisuales, etc.) para ilustrar los diversos conceptos del curso
- 12.- El profesor ha respetado la duración programada para las sesiones
- 13.- El profesor ha explicado con claridad y ha hecho comprensibles los temas del curso
- 14.- El profesor ha respondido adecuadamente y con claridad las preguntas y dudas externadas
- 15.- El profesor dominó con profundidad los temas que ha cubierto del programa
- 16.- El profesor ha promovido que los alumnos realicen fuera del aula ejercicios, prácticas, problemas, etc. Que contribuyan al aprendizaje del alumno
- 17.- El profesor ha evaluado objetivamente de acuerdo con los criterios y mecanismos establecidos al inicio del curso

18.- Solicitó usted al profesor que lo atendiese fuera de las horas de clase

19.- Indique usted las horas que el profesor ha destinado a su grupo para impartir su materia a la semana (teóricas y prácticas)

20.- El profesor ha entregado los resultados de las evaluaciones practicadas

Excelente	Muy bueno	Bueno	Regular	Malo
47.6%	30.8%	15.6%	4.7%	1.4%

Sí	No
97.2%	2.8%
96.0%	4.0%
96.9%	3.1%
85.0%	15.0%
22.3%	77.7%

Siempre	Casi siempre	Frecuentemente	En ocasiones	Nunca
87.3%	9.5%	1.6%	0.9%	0.8%
79.7%	17.1%	2.0%	1.0%	0.2%
85.3%	10.1%	2.5%	1.5%	0.6%
83.7%	10.6%	3.2%	2.0%	0.6%
80.4%	12.9%	4.2%	2.0%	0.6%
74.6%	16.0%	5.2%	2.7%	1.5%
82.6%	12.1%	2.5%	1.5%	1.3%
76.4%	15.2%	4.9%	2.5%	1.0%
79.6%	13.4%	4.0%	2.1%	0.9%
83.8%	11.0%	2.9%	1.7%	0.6%
72.8%	16.0%	6.1%	3.3%	1.8%
82.3%	11.2%	3.1%	1.5%	1.9%

Sí y siempre fui atendido	Sí y casi siempre fui atendido	Sí y a veces fui atendido	Sí y nunca fui atendido	NO
64.4%	33.7%	1.2%	0.4%	0.3%

1 A 3 Horas	4 A 6 Horas	6 a 9 Horas	9 a 12 Horas	Más de 12 Horas
11.5%	78.1%	6.8%	1.6%	2.0%

Durante la semana sig. a la fecha de evaluación	Durante la segunda semana	Después de la segunda semana	Nunca	No ha realizado evaluaciones
43.8%	12.3%	6.4%	5.5%	32.0%

Autoevaluación del alumno

- 1.- Usted ha asistido, hasta la fecha, a las sesiones programadas por el curso
- 2.- Usted se ha presentado puntualmente a clases
- 3.- Usted ha permanecido en clase la duración total de las sesiones
- 4.- Usted ha participado en clase, entre otras maneras, expresando dudas, aportando ejemplos, respondiendo a preguntas

5.- A este curso usted ha dedicado fuera del aula el siguiente número de horas semanales

6.- De acuerdo con lo anterior, usted juzgaría que su esfuerzo y dedicación hacia el curso fue la adecuada

Siempre	Casi siempre	Frecuentemente	En ocasiones	Nunca
66.1%	31.0%	2.5%	0.2%	0.1%
70.4%	25.2%	3.3%	0.9%	0.2%
88.6%	9.8%	1.1%	0.3%	0.1%
55.3%	24.7%	12.2%	6.8%	1.0%

Menos de 2 Horas	Entre 2 y 4 Horas	Entre 4 y 6 Horas	Entre 6 y 8 Horas	Más de 8 Horas
17.0%	44.1%	24.1%	8.0%	6.8%

Siempre	Casi siempre	Frecuentemente	En ocasiones	Nunca
39.3%	40.8%	10.4%	5.7%	3.9%

Evaluación al profesor

De acuerdo con sus respuestas del 1 al 20, usted evalúa el desempeño del profesor como:

- 1.- El profesor presentó con oportunidad los objetivos, la bibliografía y el programa del curso
- 2.- El profesor empleó la bibliografía propuesta para el curso
- 3.- El profesor, presentó argumentó y comentó con los alumnos los criterios y mecanismos de evaluación del curso
- 4.- De ser posible me agrada volver a tomar otro curso con este profesor
- 5.- Es necesario que el profesor tome cursos de didáctica, pedagogía y manejo de grupos

- 6.- El profesor se ha basado en el programa proporcionado originalmente a los alumnos
- 7.- El profesor ha asistido, hasta la fecha, a las sesiones programadas para el curso
- 8.- El profesor ha logrado establecer un ambiente de respeto y ha propiciado un clima de confianza entre los participantes del curso
- 9.- El profesor muestra entusiasmo en la clase que imparte
- 10.- El profesor ha estimulado la participación de los alumnos en la clase
- 11.- El profesor emplea suficientes recursos (ejemplos, problemas, medios audiovisuales, etc.) para ilustrar los diversos conceptos del curso
- 12.- El profesor ha respetado la duración programada para las sesiones
- 13.- El profesor ha explicado con claridad y ha hecho comprensibles los temas del curso
- 14.- El profesor ha respondido adecuadamente y con claridad las preguntas y dudas externadas
- 15.- El profesor dominó con profundidad los temas que ha cubierto del programa
- 16.- El profesor ha promovido que los alumnos realicen fuera del aula ejercicios, prácticas, problemas, etc. Que contribuyan al aprendizaje del alumno
- 17.- El profesor ha evaluado objetivamente de acuerdo con los criterios y mecanismos establecidos al inicio del curso

18.- Solicitó usted al profesor que lo atendiese fuera de las horas de clase

19.- Indique usted las horas que el profesor ha destinado a su grupo para impartir su materia a la semana (teóricas y prácticas)

20.- El profesor ha entregado los resultados de las evaluaciones practicadas

Excelente	Muy bueno	Bueno	Regular	Malo
40.1%	36.0%	17.5%	5.5%	0.9%

Sí	No
95.7%	4.3%
94.3%	5.7%
95.4%	4.6%
86.2%	13.8%
19.7%	80.3%

Siempre	Casi siempre	Frecuentemente	En ocasiones	Nunca
80.9%	14.4%	3.2%	0.9%	0.5%
67.0%	28.1%	3.9%	0.9%	0.1%
83.2%	12.1%	3.1%	1.3%	0.3%
82.3%	12.2%	3.7%	1.4%	0.3%
78.4%	14.4%	5.0%	1.8%	0.5%
74.7%	16.1%	5.2%	3.2%	0.8%
78.0%	16.3%	3.8%	1.4%	0.4%
73.6%	18.8%	4.8%	2.4%	0.5%
77.3%	15.4%	4.8%	1.9%	0.6%
80.8%	14.1%	3.2%	1.5%	0.4%
76.6%	15.4%	5.2%	2.2%	0.7%
78.6%	14.3%	3.7%	1.8%	1.5%

Sí y siempre fui atendido	Sí y casi siempre fui atendido	Sí y a veces fui atendido	Sí y nunca fui atendido	NO
68.4%	29.4%	1.3%	0.6%	0.3%

1 A 3 Horas	4 A 6 Horas	6 a 9 Horas	9 a 12 Horas	Más de 12 Horas
9.5%	62.9%	20.7%	4.5%	2.5%

Durante la semana sig. a la fecha de evaluación	Durante la segunda semana	Después de la segunda semana	Nunca	No ha realizado evaluaciones
37.7%	8.3%	5.0%	11.0%	38.1%

Autoevaluación del alumno

- 1.- Usted ha asistido, hasta la fecha, a las sesiones programadas por el curso
- 2.- Usted se ha presentado puntualmente a clases
- 3.- Usted ha permanecido en clase la duración total de las sesiones
- 4.- Usted ha participado en clase, entre otras maneras, expresando dudas, aportando ejemplos, respondiendo a preguntas

5.- A este curso usted ha dedicado fuera del aula el siguiente número de horas semanales

6.- De acuerdo con lo anterior, usted juzgaría que su esfuerzo y dedicación hacia el curso fue la adecuada

Siempre	Casi siempre	Frecuentemente	En ocasiones	Nunca
60.6%	36.3%	2.8%	0.3%	0.1%
64.2%	30.3%	4.7%	0.7%	0.1%
87.3%	10.2%	2.0%	0.4%	0.1%
52.9%	24.9%	14.6%	6.8%	0.8%

Menos de 2 Horas	Entre 2 y 4 Horas	Entre 4 y 6 Horas	Entre 6 y 8 Horas	Más de 8 Horas
10.6%	33.1%	29.4%	12.6%	14.2%

Siempre	Casi siempre	Frecuentemente	En ocasiones	Nunca
44.6%	34.7%	9.6%	5.3%	5.7%

Evaluación al profesor	Excelente	Muy bueno	Bueno	Regular	Malo
De acuerdo con sus respuestas del 1 al 20, usted evalúa el desempeño del profesor como:	42.6%	35.4%	16.4%	4.4%	1.1%
	Si	No			
1.- El profesor presentó con oportunidad los objetivos, la bibliografía y el programa del curso	97.3%	2.7%			
2.- El profesor empleó la bibliografía propuesta para el curso	95.5%	4.5%			
3.- El profesor, presentó argumentó y comentó con los alumnos los criterios y mecanismos de evaluación del curso	98.2%	1.8%			
4.- De ser posible me agradaría volver a tomar otro curso con este profesor	87.4%	12.6%			
5.- Es necesario que el profesor tome cursos de didáctica, pedagogía y manejo de grupos	22.0%	78.0%			
	Siempre	Casi siempre	Frecuentemente	En ocasiones	Nunca
6.- El profesor se ha basado en el programa proporcionado originalmente a los alumnos	86.4%	10.5%	1.9%	0.6%	0.6%
7.- El profesor ha asistido, hasta la fecha, a las sesiones programadas para el curso	81.9%	16.2%	1.5%	0.4%	0.0%
8.- El profesor ha logrado establecer un ambiente de respeto y ha propiciado un clima de confianza entre los participantes del curso	86.6%	10.3%	2.3%	0.6%	0.2%
9.- El profesor muestra entusiasmo en la clase que imparte	81.6%	12.6%	4.3%	1.1%	0.4%
10.- El profesor ha estimulado la participación de los alumnos en la clase	79.2%	14.9%	4.3%	1.6%	0.1%
11.- El profesor emplea suficientes recursos (ejemplos, problemas, medios audiovisuales, etc.) para ilustrar los diversos conceptos del curso	73.3%	18.0%	5.7%	2.4%	0.6%
12.- El profesor ha respetado la duración programada para las sesiones	82.9%	13.2%	2.5%	1.0%	0.4%
13.- El profesor ha explicado con claridad y ha hecho comprensibles los temas del curso	71.0%	20.1%	6.1%	2.2%	0.7%
14.- El profesor ha respondido adecuadamente y con claridad las preguntas y dudas externadas	75.7%	17.4%	4.4%	2.0%	0.5%
15.- El profesor dominó con profundidad los temas que ha cubierto del programa	81.3%	13.5%	3.8%	1.0%	0.4%
16.- El profesor ha promovido que los alumnos realicen fuera del aula ejercicios, prácticas, problemas, etc. Que contribuyan al aprendizaje del alumno	77.7%	16.0%	4.3%	1.6%	0.4%
17.- El profesor ha evaluado objetivamente de acuerdo con los criterios y mecanismos establecidos al inicio del curso	85.1%	11.1%	2.1%	0.7%	0.9%
	Si y siempre fui atendido	Si y casi siempre fui atendido	Si y a veces fui atendido	Si y nunca fui atendido	NO
18.- Solicitó usted al profesor que lo atendiese fuera de las horas de clase	49.3%	47.8%	1.8%	0.7%	0.3%
	1 A 3 Horas	4 A 6 Horas	6 a 9 Horas	9 a 12 Horas	Más de 12 Horas
19.- Indique usted las horas que el profesor ha destinado a su grupo para impartir su materia a la semana (teóricas y prácticas)	4.0%	62.3%	26.7%	4.3%	2.6%
	Durante la semana sig. a la fecha de evaluación	Durante la segunda semana	Después de la segunda semana	Nunca	No ha realizado evaluaciones
20.- El profesor ha entregado los resultados de las evaluaciones practicadas	67.0%	11.0%	6.4%	5.3%	10.3%
Autoevaluación del alumno	Siempre	Casi siempre	Frecuentemente	En ocasiones	Nunca
1.- Usted ha asistido, hasta la fecha, a las sesiones programadas por el curso	67.2%	29.1%	3.2%	0.5%	0.0%
2.- Usted se ha presentado puntualmente a clases	62.9%	31.9%	4.0%	1.1%	0.1%
3.- Usted ha permanecido en clase la duración total de las sesiones	84.2%	13.1%	2.0%	0.6%	0.2%
4.- Usted ha participado en clase, entre otras maneras, expresando dudas, aportando ejemplos, respondiendo a preguntas	52.6%	26.4%	12.5%	7.8%	0.7%
	Menos de 2 Horas	Entre 2 y 4 Horas	Entre 4 y 6 Horas	Entre 6 y 8 Horas	Más de 8 Horas
5.- A este curso usted ha dedicado fuera del aula el siguiente número de horas semanales	12.6%	38.2%	28.6%	12.2%	8.4%
	Siempre	Casi siempre	Frecuentemente	En ocasiones	Nunca
6.- De acuerdo con lo anterior, usted juzgaría que su esfuerzo y dedicación hacia el curso fue la adecuada	32.8%	39.5%	15.9%	7.1%	4.7%

Evaluación al profesor	Excelente	Muy bueno	Bueno	Regular	Malo
De acuerdo con sus respuestas del 1 al 20, usted evalúa el desempeño del profesor como:	37.2%	35.1%	20.3%	6.0%	1.4%
	Si	No			
1.- El profesor presentó con oportunidad los objetivos, la bibliografía y el programa del curso	96.8%	3.2%			
2.- El profesor empleó la bibliografía propuesta para el curso	95.6%	4.4%			
3.- El profesor, presentó argumentó y comentó con los alumnos los criterios y mecanismos de evaluación del curso	96.5%	3.5%			
4.- De ser posible me agrada volver a tomar otro curso con este profesor	83.9%	16.1%			
5.- Es necesario que el profesor tome cursos de didáctica, pedagogía y manejo de grupos	19.9%	80.1%			
	Siempre	Casi siempre	Frecuentemente	En ocasiones	Nunca
6.- El profesor se ha basado en el programa proporcionado originalmente a los alumnos	86.8%	10.0%	1.8%	0.9%	0.5%
7.- El profesor ha asistido, hasta la fecha, a las sesiones programadas para el curso	75.7%	21.0%	2.5%	0.7%	0.1%
8.- El profesor ha logrado establecer un ambiente de respeto y ha propiciado un clima de confianza entre los participantes del curso	85.4%	10.3%	2.6%	1.2%	0.5%
9.- El profesor muestra entusiasmo en la clase que imparte	81.2%	12.8%	3.6%	1.7%	0.6%
10.- El profesor ha estimulado la participación de los alumnos en la clase	75.8%	15.3%	5.5%	2.8%	0.7%
11.- El profesor emplea suficientes recursos (ejemplos, problemas, medios audiovisuales, etc.) para ilustrar los diversos conceptos del curso	70.8%	17.4%	6.6%	3.7%	1.5%
12.- El profesor ha respetado la duración programada para las sesiones	81.9%	13.4%	2.7%	1.3%	0.8%
13.- El profesor ha explicado con claridad y ha hecho comprensibles los temas del curso	73.5%	18.0%	5.1%	2.7%	0.8%
14.- El profesor ha respondido adecuadamente y con claridad las preguntas y dudas externadas	76.6%	16.0%	4.4%	2.4%	0.6%
15.- El profesor dominó con profundidad los temas que ha cubierto del programa	81.8%	13.0%	3.1%	1.5%	0.5%
16.- El profesor ha promovido que los alumnos realicen fuera del aula ejercicios, prácticas, problemas, etc. Que contribuyan al aprendizaje del alumno	68.3%	18.2%	7.0%	4.2%	2.3%
17.- El profesor ha evaluado objetivamente de acuerdo con los criterios y mecanismos establecidos al inicio del curso	82.9%	11.7%	2.9%	1.3%	1.2%
	Sí y siempre fui atendido	Sí y casi siempre fui atendido	Sí y a veces fui atendido	Sí y nunca fui atendido	NO
18.- Solicitó usted al profesor que lo atendiese fuera de las horas de clase	70.1%	27.4%	1.4%	0.7%	0.4%
	1 A 3 Horas	4 A 6 Horas	6 a 9 Horas	9 a 12 Horas	Más de 12 Horas
19.- Indique usted las horas que el profesor ha destinado a su grupo para impartir su materia a la semana (teóricas y prácticas)	9.6%	72.0%	16.0%	1.4%	1.0%
	Durante la semana sig. a la fecha de evaluación	Durante la segunda semana	Después de la segunda semana	Nunca	No ha realizado evaluaciones
20.- El profesor ha entregado los resultados de las evaluaciones practicadas	51.9%	10.8%	6.1%	5.6%	25.6%
	Siempre	Casi siempre	Frecuentemente	En ocasiones	Nunca
1.- Usted ha asistido, hasta la fecha, a las sesiones programadas por el curso	70.0%	27.4%	2.2%	0.3%	0.1%
2.- Usted se ha presentado puntualmente a clases	69.5%	26.4%	3.2%	0.7%	0.1%
3.- Usted ha permanecido en clase la duración total de las sesiones	88.4%	9.2%	1.5%	0.7%	0.2%
4.- Usted ha participado en clase, entre otras maneras, expresando dudas, aportando ejemplos, respondiendo a preguntas	41.8%	23.1%	15.8%	14.2%	5.0%
	Menos de 2 Horas	Entre 2 y 4 Horas	Entre 4 y 6 Horas	Entre 6 y 8 Horas	Más de 8 Horas
5.- A este curso usted ha dedicado fuera del aula el siguiente número de horas semanales	15.6%	45.1%	26.5%	8.6%	4.2%
	Siempre	Casi siempre	Frecuentemente	En ocasiones	Nunca
6.- De acuerdo con lo anterior, usted juzgaría que su esfuerzo y dedicación hacia el curso fue la adecuada	36.5%	38.9%	13.9%	7.2%	3.5%

Evaluación al profesor	Excelente	Muy bueno	Bueno	Regular	Malo
De acuerdo con sus respuestas del 1 al 20, usted evalúa el desempeño del profesor como:	32.0%	34.5%	23.6%	7.9%	2.0%
	Si	No			
1.- El profesor presentó con oportunidad los objetivos, la bibliografía y el programa del curso	96.3%	3.7%			
2.- El profesor empleó la bibliografía propuesta para el curso	93.8%	6.2%			
3.- El profesor, presentó argumentó y comentó con los alumnos los criterios y mecanismos de evaluación del curso	95.9%	4.1%			
4.- De ser posible me agrada volver a tomar otro curso con este profesor	79.4%	20.6%			
5.- Es necesario que el profesor tome cursos de didáctica, pedagogía y manejo de grupos	23.1%	76.9%			
	Siempre	Casi siempre	Frecuentemente	En ocasiones	Nunca
6.- El profesor se ha basado en el programa proporcionado originalmente a los alumnos	84.0%	12.0%	2.3%	1.0%	0.7%
7.- El profesor ha asistido, hasta la fecha, a las sesiones programadas para el curso	77.9%	19.4%	2.0%	0.5%	0.3%
8.- El profesor ha logrado establecer un ambiente de respeto y ha propiciado un clima de confianza entre los participantes del curso	81.3%	12.7%	3.3%	1.8%	0.8%
9.- El profesor muestra entusiasmo en la clase que imparte	76.4%	15.3%	4.8%	2.4%	1.1%
10.- El profesor ha estimulado la participación de los alumnos en la clase	67.6%	18.8%	7.8%	4.5%	1.4%
11.- El profesor emplea suficientes recursos (ejemplos, problemas, medios audiovisuales, etc.) para ilustrar los diversos conceptos del curso	62.7%	21.1%	8.8%	5.5%	2.0%
12.- El profesor ha respetado la duración programada para las sesiones	80.6%	14.3%	3.1%	1.3%	0.7%
13.- El profesor ha explicado con claridad y ha hecho comprensibles los temas del curso	63.4%	22.8%	7.8%	4.5%	1.5%
14.- El profesor ha respondido adecuadamente y con claridad las preguntas y dudas externadas	68.4%	19.9%	6.6%	3.8%	1.2%
15.- El profesor dominó con profundidad los temas que ha cubierto del programa	76.4%	16.1%	4.4%	2.1%	0.9%
16.- El profesor ha promovido que los alumnos realicen fuera del aula ejercicios, prácticas, problemas, etc. Que contribuyan al aprendizaje del alumno	70.2%	18.4%	6.2%	3.5%	1.7%
17.- El profesor ha evaluado objetivamente de acuerdo con los criterios y mecanismos establecidos al inicio del curso	81.0%	13.5%	3.3%	1.4%	0.9%
	Sí y siempre fui atendido	Sí y casi siempre fui atendido	Sí y a veces fui atendido	Sí y nunca fui atendido	NO
18.- Solicitó usted al profesor que lo atendiese fuera de las horas de clase	63.6%	32.0%	2.4%	1.3%	0.7%
	1 A 3 Horas	4 A 6 Horas	6 a 9 Horas	9 a 12 Horas	Más de 12 Horas
19.- Indique usted las horas que el profesor ha destinado a su grupo para impartir su materia a la semana (teóricas y prácticas)	6.1%	60.3%	30.5%	2.3%	0.8%
	Durante la semana sig. a la fecha de evaluación	Durante la segunda semana	Después de la segunda semana	Nunca	No ha realizado evaluaciones
20.- El profesor ha entregado los resultados de las evaluaciones practicadas	66.8%	13.8%	6.2%	5.3%	7.9%
Autoevaluación del alumno	Siempre	Casi siempre	Frecuentemente	En ocasiones	Nunca
1.- Usted ha asistido, hasta la fecha, a las sesiones programadas por el curso	69.8%	27.0%	2.5%	0.5%	0.1%
2.- Usted se ha presentado puntualmente a clases	66.3%	29.0%	3.6%	0.9%	0.2%
3.- Usted ha permanecido en clase la duración total de las sesiones	85.7%	11.2%	1.9%	0.8%	0.4%
4.- Usted ha participado en clase, entre otras maneras, expresando dudas, aportando ejemplos, respondiendo a preguntas	36.9%	22.1%	17.9%	16.7%	6.4%
	Menos de 2 Horas	Entre 2 y 4 Horas	Entre 4 y 6 Horas	Entre 6 y 8 Horas	Más de 8 Horas
5.- A este curso usted ha dedicado fuera del aula el siguiente número de horas semanales	14.8%	39.7%	29.5%	11.2%	4.8%
	Siempre	Casi siempre	Frecuentemente	En ocasiones	Nunca
6.- De acuerdo con lo anterior, usted juzgaría que su esfuerzo y dedicación hacia el curso fue la adecuada	29.7%	39.7%	17.8%	9.6%	3.2%

Evaluación al profesor	Excelente	Muy bueno	Bueno	Regular	Malo
De acuerdo con sus respuestas del 1 al 20, usted evalúa el desempeño del profesor como:	40.7%	35.1%	17.9%	5.1%	1.2%
	Si	No			
1.- El profesor presentó con oportunidad los objetivos, la bibliografía y el programa del curso	96.8%	3.2%			
2.- El profesor empleó la bibliografía propuesta para el curso	96.8%	3.2%			
3.- El profesor, presentó argumentó y comentó con los alumnos los criterios y mecanismos de evaluación del curso	96.7%	3.3%			
4.- De ser posible me agrada volver a tomar otro curso con este profesor	85.8%	14.2%			
5.- Es necesario que el profesor tome cursos de didáctica, pedagogía y manejo de grupos	18.2%	81.8%			
	Siempre	Casi siempre	Frecuentemente	En ocasiones	Nunca
6.- El profesor se ha basado en el programa proporcionado originalmente a los alumnos	88.2%	9.0%	1.5%	0.8%	0.5%
7.- El profesor ha asistido, hasta la fecha, a las sesiones programadas para el curso	74.8%	21.9%	2.6%	0.8%	0.1%
8.- El profesor ha logrado establecer un ambiente de respeto y ha propiciado un clima de confianza entre los participantes del curso	86.7%	9.6%	2.3%	1.1%	0.4%
9.- El profesor muestra entusiasmo en la clase que imparte	83.0%	11.8%	3.2%	1.5%	0.5%
10.- El profesor ha estimulado la participación de los alumnos en la clase	79.1%	13.4%	4.8%	2.3%	0.5%
11.- El profesor emplea suficientes recursos (ejemplos, problemas, medios audiovisuales, etc.) para ilustrar los diversos conceptos del curso	72.3%	16.3%	6.2%	3.5%	1.7%
12.- El profesor ha respetado la duración programada para las sesiones	82.8%	12.7%	2.5%	1.3%	0.7%
13.- El profesor ha explicado con claridad y ha hecho comprensibles los temas del curso	77.6%	15.7%	4.1%	2.2%	0.5%
14.- El profesor ha respondido adecuadamente y con claridad las preguntas y dudas externadas	79.7%	14.3%	3.8%	1.9%	0.4%
15.- El profesor dominó con profundidad los temas que ha cubierto del programa	84.8%	11.1%	2.5%	1.2%	0.4%
16.- El profesor ha promovido que los alumnos realicen fuera del aula ejercicios, prácticas, problemas, etc. Que contribuyan al aprendizaje del alumno	67.4%	18.1%	7.4%	4.4%	2.7%
17.- El profesor ha evaluado objetivamente de acuerdo con los criterios y mecanismos establecidos al inicio del curso	83.7%	10.9%	2.8%	1.2%	1.3%
	Si y siempre fui atendido	Si y casi siempre fui atendido	Si y a veces fui atendido	Si y nunca fui atendido	NO
18.- Solicitó usted al profesor que lo atendiese fuera de las horas de clase	77.4%	21.2%	0.7%	0.4%	0.3%
	1 A 3 Horas	4 A 6 Horas	6 a 9 Horas	9 a 12 Horas	Más de 12 Horas
19.- Indique usted las horas que el profesor ha destinado a su grupo para impartir su materia a la semana (teóricas y prácticas)	9.3%	85.2%	3.9%	0.6%	1.0%
	Durante la semana sig. a la fecha de evaluación	Durante la segunda semana	Después de la segunda semana	Nunca	No ha realizado evaluaciones
20.- El profesor ha entregado los resultados de las evaluaciones practicadas	44.9%	8.1%	5.5%	5.2%	36.3%
	Siempre	Casi siempre	Frecuentemente	En ocasiones	Nunca
1.- Usted ha asistido, hasta la fecha, a las sesiones programadas por el curso	66.8%	30.7%	2.3%	0.3%	0.0%
2.- Usted se ha presentado puntualmente a clases	68.6%	27.1%	3.5%	0.7%	0.1%
3.- Usted ha permanecido en clase la duración total de las sesiones	88.8%	9.0%	1.4%	0.6%	0.2%
4.- Usted ha participado en clase, entre otras maneras, expresando dudas, aportando ejemplos, respondiendo a preguntas	42.7%	23.8%	15.5%	13.3%	4.7%
	Menos de 2 Horas	Entre 2 y 4 Horas	Entre 4 y 6 Horas	Entre 6 y 8 Horas	Más de 8 Horas
5.- A este curso usted ha dedicado fuera del aula el siguiente número de horas semanales	16.0%	47.5%	25.3%	7.4%	3.9%
	Siempre	Casi siempre	Frecuentemente	En ocasiones	Nunca
6.- De acuerdo con lo anterior, usted juzgaría que su esfuerzo y dedicación hacia el curso fue la adecuada	38.6%	39.1%	12.9%	6.0%	3.3%

Resultados de las evaluaciones de los profesores

Unidad Iztapalapa-CBS 2013

Personal Académico

Evaluación al profesor		Excelente	Muy bueno	Bueno	Regular	Malo
De acuerdo con sus respuestas del 1 al 20, usted evalúa el desempeño del profesor como:		35.1%	35.6%	22.0%	6.1%	1.3%
		Si	No			
1.- El profesor presentó con oportunidad los objetivos, la bibliografía y el programa del curso		97.0%	3.0%			
2.- El profesor empleó la bibliografía propuesta para el curso		94.7%	5.3%			
3.- El profesor, presentó argumentó y comentó con los alumnos los criterios y mecanismos de evaluación del curso		96.7%	3.3%			
4.- De ser posible me agradaría volver a tomar otro curso con este profesor		83.7%	16.3%			
5.- Es necesario que el profesor tome cursos de didáctica, pedagogía y manejo de grupos		20.4%	79.6%			
		Siempre	Casi siempre	Frecuentemente	En ocasiones	Nunca
6.- El profesor se ha basado en el programa proporcionado originalmente a los alumnos		86.4%	10.3%	1.8%	0.9%	0.5%
7.- El profesor ha asistido, hasta la fecha, a las sesiones programadas para el curso		75.9%	20.6%	2.6%	0.8%	0.1%
8.- El profesor ha logrado establecer un ambiente de respeto y ha propiciado un clima de confianza entre los participantes del curso		86.1%	9.9%	2.5%	1.0%	0.5%
9.- El profesor muestra entusiasmo en la clase que imparte		81.5%	12.8%	3.5%	1.6%	0.6%
10.- El profesor ha estimulado la participación de los alumnos en la clase		75.8%	16.0%	5.1%	2.4%	0.7%
11.- El profesor emplea suficientes recursos (ejemplos, problemas, medios audiovisuales, etc.) para ilustrar los diversos conceptos del curso		73.7%	16.6%	5.8%	2.9%	1.0%
12.- El profesor ha respetado la duración programada para las sesiones		81.1%	13.7%	2.8%	1.5%	0.9%
13.- El profesor ha explicado con claridad y ha hecho comprensibles los temas del curso		73.5%	18.4%	5.0%	2.3%	0.7%
14.- El profesor ha respondido adecuadamente y con claridad las preguntas y dudas externadas		77.0%	16.3%	4.0%	2.1%	0.6%
15.- El profesor dominó con profundidad los temas que ha cubierto del programa		80.7%	13.9%	3.3%	1.7%	0.5%
16.- El profesor ha promovido que los alumnos realicen fuera del aula ejercicios, prácticas, problemas, etc. Que contribuyan al aprendizaje del alumno		68.5%	18.1%	6.8%	4.4%	2.2%
17.- El profesor ha evaluado objetivamente de acuerdo con los criterios y mecanismos establecidos al inicio del curso		82.9%	11.7%	3.0%	1.4%	1.1%
		Sí y siempre fui atendido	Sí y casi siempre fui atendido	Si y a veces fui atendido	Sí y nunca fui atendido	NO
18.- Solicitó usted al profesor que lo atendiese fuera de las horas de clase		62.4%	34.5%	1.9%	0.8%	0.4%
		1 A 3 Horas	4 A 6 Horas	6 a 9 Horas	9 a 12 Horas	Más de 12 Horas
19.- Indique usted las horas que el profesor ha destinado a su grupo para impartir su materia a la semana (teóricas y prácticas)		12.5%	58.4%	26.0%	2.2%	1.0%
		Durante la semana sig. a la fecha de evaluación	Durante la segunda semana	Después de la segunda semana	Nunca	No ha realizado evaluaciones
20.- El profesor ha entregado los resultados de las evaluaciones practicadas		53.2%	13.3%	6.9%	6.5%	20.1%

Autoevaluación del alumno		Siempre	Casi siempre	Frecuentemente	En ocasiones	Nunca
1.- Usted ha asistido, hasta la fecha, a las sesiones programadas por el curso		75.6%	22.4%	1.7%	0.3%	0.1%
2.- Usted se ha presentado puntualmente a clases		73.3%	23.5%	2.5%	0.6%	0.1%
3.- Usted ha permanecido en clase la duración total de las sesiones		89.5%	8.1%	1.5%	0.7%	0.2%
4.- Usted ha participado en clase, entre otras maneras, expresando dudas, aportando ejemplos, respondiendo a preguntas		43.8%	22.6%	15.0%	14.0%	4.6%
		Menos de 2 Horas	Entre 2 y 4 Horas	Entre 4 y 6 Horas	Entre 6 y 8 Horas	Más de 8 Horas
5.- A este curso usted ha dedicado fuera del aula el siguiente número de horas semanales		15.7%	44.8%	26.3%	8.8%	4.4%
		Siempre	Casi siempre	Frecuentemente	En ocasiones	Nunca
6.- De acuerdo con lo anterior, usted juzgaría que su esfuerzo y dedicación hacia el curso fue la adecuada		37.6%	37.8%	12.9%	7.6%	4.1%

Evaluación al profesor	Excelente	Muy bueno	Bueno	Regular	Malo
De acuerdo con sus respuestas del 1 al 20, usted evalúa el desempeño del profesor como:	32.2%	36.2%	20.6%	9.1%	1.8%
1.- El profesor presentó con oportunidad los objetivos, la bibliografía y el programa del curso	Si 89.2%	No 10.8%			
2.- El profesor empleó la bibliografía propuesta para el curso	88.5%	11.5%			
3.- El profesor, presentó argumentó y comentó con los alumnos los criterios y mecanismos de evaluación del curso	91.4%	8.6%			
4.- De ser posible me agrada volver a tomar otro curso con este profesor	78.1%	21.9%			
5.- Es necesario que el profesor tome cursos de didáctica, pedagogía y manejo de grupos	35.2%	64.8%			
6.- El profesor se ha basado en el programa proporcionado originalmente a los alumnos	Siempre 74.0%	Casi siempre 17.9%	Frecuentemente 4.8%	En ocasiones 2.0%	Nunca 1.3%
7.- El profesor ha asistido, hasta la fecha, a las sesiones programadas para el curso	71.7%	21.2%	5.0%	1.8%	0.2%
8.- El profesor ha logrado establecer un ambiente de respeto y ha propiciado un clima de confianza entre los participantes del curso	76.6%	16.0%	5.0%	1.8%	0.6%
9.- El profesor muestra entusiasmo en la clase que imparte	72.0%	18.2%	5.6%	3.2%	1.0%
10.- El profesor ha estimulado la participación de los alumnos en la clase	66.7%	21.1%	7.3%	4.0%	0.9%
11.- El profesor emplea suficientes recursos (ejemplos, problemas, medios audiovisuales, etc.) para ilustrar los diversos conceptos del curso	64.7%	20.9%	8.8%	4.6%	1.0%
12.- El profesor ha respetado la duración programada para las sesiones	70.9%	21.1%	4.5%	2.8%	0.6%
13.- El profesor ha explicado con claridad y ha hecho comprensibles los temas del curso	61.5%	24.0%	8.0%	5.2%	1.4%
14.- El profesor ha respondido adecuadamente y con claridad las preguntas y dudas externadas	65.8%	21.1%	7.8%	4.6%	0.7%
15.- El profesor dominó con profundidad los temas que ha cubierto del programa	71.9%	18.1%	6.0%	3.0%	1.0%
16.- El profesor ha promovido que los alumnos realicen fuera del aula ejercicios, prácticas, problemas, etc. Que contribuyan al aprendizaje del alumno	64.3%	19.0%	8.6%	5.5%	2.7%
17.- El profesor ha evaluado objetivamente de acuerdo con los criterios y mecanismos establecidos al inicio del curso	72.6%	17.4%	5.6%	2.3%	2.2%
18.- Solicitó usted al profesor que lo atendiese fuera de las horas de clase	Sí y siempre fui atendido 59.8%	Sí y casi siempre fui atendido 35.8%	Sí y a veces fui atendido 2.2%	Sí y nunca fui atendido 1.6%	NO 0.6%
19.- Indique usted las horas que el profesor ha destinado a su grupo para impartir su materia a la semana (teóricas y prácticas)	1 A 3 Horas 13.4%	4 A 6 Horas 60.8%	6 a 9 Horas 18.9%	9 a 12 Horas 4.7%	Más de 12 Horas 2.3%
20.- El profesor ha entregado los resultados de las evaluaciones practicadas	Durante la semana sig. a la fecha de evaluación 43.6%	Durante la segunda semana 11.5%	Después de la segunda semana 7.1%	Nunca 8.1%	No ha realizado evaluaciones 29.7%
Autoevaluación del alumno	Siempre	Casi siempre	Frecuentemente	En ocasiones	Nunca
1.- Usted ha asistido, hasta la fecha, a las sesiones programadas por el curso	72.2%	24.6%	2.4%	0.8%	0.0%
2.- Usted se ha presentado puntualmente a clases	60.9%	33.0%	4.8%	1.2%	0.2%
3.- Usted ha permanecido en clase la duración total de las sesiones	78.9%	16.4%	2.9%	1.8%	0.1%
4.- Usted ha participado en clase, entre otras maneras, expresando dudas, aportando ejemplos, respondiendo a preguntas	38.6%	33.9%	14.3%	11.6%	1.6%
5.- A este curso usted ha dedicado fuera del aula el siguiente número de horas semanales	Menos de 2 Horas 22.4%	Entre 2 y 4 Horas 41.9%	Entre 4 y 6 Horas 22.8%	Entre 6 y 8 Horas 8.5%	Más de 8 Horas 4.3%
6.- De acuerdo con lo anterior, usted juzgaría que su esfuerzo y dedicación hacia el curso fue la adecuada	Siempre 29.5%	Casi siempre 41.6%	Frecuentemente 17.4%	En ocasiones 9.0%	Nunca 2.4%

Evaluación al profesor	Excelente	Muy bueno	Bueno	Regular	Malo
De acuerdo con sus respuestas del 1 al 20, usted evalúa el desempeño del profesor como:	28.4%	29.0%	23.3%	14.9%	4.3%
	Si	No			
1.- El profesor presentó con oportunidad los objetivos, la bibliografía y el programa del curso	85.2%	14.8%			
2.- El profesor empleó la bibliografía propuesta para el curso	83.2%	16.8%			
3.- El profesor, presentó argumentó y comentó con los alumnos los criterios y mecanismos de evaluación del curso	88.3%	11.7%			
4.- De ser posible me agradaría volver a tomar otro curso con este profesor	69.2%	30.8%			
5.- Es necesario que el profesor tome cursos de didáctica, pedagogía y manejo de grupos	43.5%	56.5%			
	Siempre	Casi siempre	Frecuentemente	En ocasiones	Nunca
6.- El profesor se ha basado en el programa proporcionado originalmente a los alumnos	62.5%	22.0%	9.4%	3.3%	2.7%
7.- El profesor ha asistido, hasta la fecha, a las sesiones programadas para el curso	68.5%	20.2%	8.4%	2.5%	0.4%
8.- El profesor ha logrado establecer un ambiente de respeto y ha propiciado un clima de confianza entre los participantes del curso	66.3%	20.4%	8.6%	3.9%	0.8%
9.- El profesor muestra entusiasmo en la clase que imparte	61.2%	20.2%	11.0%	5.7%	2.0%
10.- El profesor ha estimulado la participación de los alumnos en la clase	60.4%	20.7%	12.1%	5.2%	1.6%
11.- El profesor emplea suficientes recursos (ejemplos, problemas, medios audiovisuales, etc.) para ilustrar los diversos conceptos del curso	55.5%	20.8%	15.1%	7.8%	0.8%
12.- El profesor ha respetado la duración programada para las sesiones	63.3%	23.8%	7.5%	4.1%	1.4%
13.- El profesor ha explicado con claridad y ha hecho comprensibles los temas del curso	51.6%	23.0%	13.4%	9.1%	3.0%
14.- El profesor ha respondido adecuadamente y con claridad las preguntas y dudas externadas	55.8%	21.9%	12.1%	9.0%	1.2%
15.- El profesor dominó con profundidad los temas que ha cubierto del programa	61.3%	19.4%	10.8%	6.5%	2.0%
16.- El profesor ha promovido que los alumnos realicen fuera del aula ejercicios, prácticas, problemas, etc. Que contribuyan al aprendizaje del alumno	57.9%	21.3%	12.1%	6.3%	2.3%
17.- El profesor ha evaluado objetivamente de acuerdo con los criterios y mecanismos establecidos al inicio del curso	61.4%	20.7%	10.8%	4.1%	2.9%
	Si y siempre fui atendido	Si y casi siempre fui atendido	Si y a veces fui atendido	Si y nunca fui atendido	NO
18.- Solicitó usted al profesor que lo atendiese fuera de las horas de clase	60.8%	33.7%	2.7%	2.4%	0.4%
	1 A 3 Horas	4 A 6 Horas	6 a 9 Horas	9 a 12 Horas	Más de 12 Horas
19.- Indique usted las horas que el profesor ha destinado a su grupo para impartir su materia a la semana (teóricas y prácticas)	17.1%	59.7%	15.1%	6.3%	1.8%
	Durante la semana sig. a la fecha de evaluación	Durante la segunda semana	Después de la segunda semana	Nunca	No ha realizado evaluaciones
20.- El profesor ha entregado los resultados de las evaluaciones practicadas	47.2%	12.5%	6.3%	2.4%	31.6%
Autoevaluación del alumno	Siempre	Casi siempre	Frecuentemente	En ocasiones	Nunca
1.- Usted ha asistido, hasta la fecha, a las sesiones programadas por el curso	70.7%	24.6%	3.9%	0.8%	0.0%
2.- Usted se ha presentado puntualmente a clases	58.5%	34.0%	5.7%	1.4%	0.4%
3.- Usted ha permanecido en clase la duración total de las sesiones	75.1%	17.6%	6.3%	1.0%	0.0%
4.- Usted ha participado en clase, entre otras maneras, expresando dudas, aportando ejemplos, respondiendo a preguntas	38.8%	33.8%	15.7%	10.5%	1.2%
	Menos de 2 Horas	Entre 2 y 4 Horas	Entre 4 y 6 Horas	Entre 6 y 8 Horas	Más de 8 Horas
5.- A este curso usted ha dedicado fuera del aula el siguiente número de horas semanales	24.8%	42.0%	22.0%	7.7%	3.5%
	Siempre	Casi siempre	Frecuentemente	En ocasiones	Nunca
6.- De acuerdo con lo anterior, usted juzgaría que su esfuerzo y dedicación hacia el curso fue la adecuada	24.8%	39.6%	23.4%	12.2%	0.0%

Evaluación al profesor	Excelente	Muy bueno	Bueno	Regular	Malo
De acuerdo con sus respuestas del 1 al 20, usted evalúa el desempeño del profesor como:	36.8%	36.0%	19.2%	7.2%	0.8%
	Si	No			
1.- El profesor presentó con oportunidad los objetivos, la bibliografía y el programa del curso	90.3%	9.7%			
2.- El profesor empleó la bibliografía propuesta para el curso	92.3%	7.7%			
3.- El profesor, presentó argumentó y comentó con los alumnos los criterios y mecanismos de evaluación del curso	92.4%	7.6%			
4.- De ser posible me agradaría volver a tomar otro curso con este profesor	82.4%	17.6%			
5.- Es necesario que el profesor tome cursos de didáctica, pedagogía y manejo de grupos	30.2%	69.8%			
	Siempre	Casi siempre	Frecuentemente	En ocasiones	Nunca
6.- El profesor se ha basado en el programa proporcionado originalmente a los alumnos	78.4%	16.6%	3.3%	1.0%	0.8%
7.- El profesor ha asistido, hasta la fecha, a las sesiones programadas para el curso	75.0%	20.7%	3.1%	1.0%	0.2%
8.- El profesor ha logrado establecer un ambiente de respeto y ha propiciado un clima de confianza entre los participantes del curso	76.0%	17.0%	4.8%	1.4%	0.8%
9.- El profesor muestra entusiasmo en la clase que imparte	75.5%	17.2%	3.9%	2.9%	0.6%
10.- El profesor ha estimulado la participación de los alumnos en la clase	64.9%	22.8%	6.6%	4.5%	1.2%
11.- El profesor emplea suficientes recursos (ejemplos, problemas, medios audiovisuales, etc.) para ilustrar los diversos conceptos del curso	66.1%	22.7%	5.8%	3.9%	1.6%
12.- El profesor ha respetado la duración programada para las sesiones	72.0%	20.9%	3.9%	3.1%	0.2%
13.- El profesor ha explicado con claridad y ha hecho comprensibles los temas del curso	64.7%	25.8%	5.2%	3.7%	0.6%
14.- El profesor ha respondido adecuadamente y con claridad las preguntas y dudas externadas	70.3%	20.5%	6.4%	2.3%	0.6%
15.- El profesor dominó con profundidad los temas que ha cubierto del programa	76.0%	17.8%	3.9%	2.1%	0.2%
16.- El profesor ha promovido que los alumnos realicen fuera del aula ejercicios, prácticas, problemas, etc. Que contribuyan al aprendizaje del alumno	58.6%	19.3%	10.1%	8.3%	3.7%
17.- El profesor ha evaluado objetivamente de acuerdo con los criterios y mecanismos establecidos al inicio del curso	73.1%	18.6%	4.3%	1.9%	2.1%
	Si y siempre fui atendido	Si y casi siempre fui atendido	Si y a veces fui atendido	Si y nunca fui atendido	NO
18.- Solicitó usted al profesor que lo atendiese fuera de las horas de clase	62.1%	33.5%	2.1%	2.1%	0.2%
	1 A 3 Horas	4 A 6 Horas	6 a 9 Horas	9 a 12 Horas	Más de 12 Horas
19.- Indique usted las horas que el profesor ha destinado a su grupo para impartir su materia a la semana (teóricas y prácticas)	8.5%	48.3%	31.5%	6.4%	5.4%
	Durante la semana sig. a la fecha de evaluación	Durante la segunda semana	Después de la segunda semana	Nunca	No ha realizado evaluaciones
20.- El profesor ha entregado los resultados de las evaluaciones practicadas	40.7%	10.5%	7.6%	12.6%	28.6%
Autoevaluación del alumno	Siempre	Casi siempre	Frecuentemente	En ocasiones	Nunca
1.- Usted ha asistido, hasta la fecha, a las sesiones programadas por el curso	66.7%	29.5%	2.7%	1.2%	0.0%
2.- Usted se ha presentado puntualmente a clases	55.2%	38.4%	4.6%	1.5%	0.2%
3.- Usted ha permanecido en clase la duración total de las sesiones	78.9%	16.4%	1.6%	3.0%	0.2%
4.- Usted ha participado en clase, entre otras maneras, expresando dudas, aportando ejemplos, respondiendo a preguntas	38.7%	31.6%	16.8%	11.7%	1.2%
	Menos de 2 Horas	Entre 2 y 4 Horas	Entre 4 y 6 Horas	Entre 6 y 8 Horas	Más de 8 Horas
5.- A este curso usted ha dedicado fuera del aula el siguiente número de horas semanales	17.6%	37.5%	22.8%	13.7%	8.5%
	Siempre	Casi siempre	Frecuentemente	En ocasiones	Nunca
6.- De acuerdo con lo anterior, usted juzgaría que su esfuerzo y dedicación hacia el curso fue la adecuada	32.0%	38.6%	17.3%	6.4%	5.6%

Evaluación al profesor	Excelente	Muy bueno	Bueno	Regular	Malo
De acuerdo con sus respuestas del 1 al 20, usted evalúa el desempeño del profesor como:	31.5%	42.5%	19.6%	6.0%	0.5%
	Si	No			
1.- El profesor presentó con oportunidad los objetivos, la bibliografía y el programa del curso	91.6%	8.4%			
2.- El profesor empleó la bibliografía propuesta para el curso	89.6%	10.4%			
3.- El profesor, presentó argumentó y comentó con los alumnos los criterios y mecanismos de evaluación del curso	93.0%	7.0%			
4.- De ser posible me agradaría volver a tomar otro curso con este profesor	81.8%	18.2%			
5.- Es necesario que el profesor tome cursos de didáctica, pedagogía y manejo de grupos	32.6%	67.4%			
	Siempre	Casi siempre	Frecuentemente	En ocasiones	Nunca
6.- El profesor se ha basado en el programa proporcionado originalmente a los alumnos	79.9%	15.4%	2.3%	1.8%	0.5%
7.- El profesor ha asistido, hasta la fecha, a las sesiones programadas para el curso	71.5%	22.5%	3.8%	2.0%	0.2%
8.- El profesor ha logrado establecer un ambiente de respeto y ha propiciado un clima de confianza entre los participantes del curso	85.8%	11.4%	2.0%	0.5%	0.3%
9.- El profesor muestra entusiasmo en la clase que imparte	78.2%	17.4%	2.5%	1.3%	0.7%
10.- El profesor ha estimulado la participación de los alumnos en la clase	73.5%	19.9%	3.8%	2.7%	0.2%
11.- El profesor emplea suficientes recursos (ejemplos, problemas, medios audiovisuales, etc.) para ilustrar los diversos conceptos del curso	71.4%	19.4%	6.1%	2.5%	0.7%
12.- El profesor ha respetado la duración programada para las sesiones	76.5%	19.0%	2.6%	1.5%	0.3%
13.- El profesor ha explicado con claridad y ha hecho comprensibles los temas del curso	67.1%	23.3%	5.8%	3.1%	0.7%
14.- El profesor ha respondido adecuadamente y con claridad las preguntas y dudas externadas	70.4%	20.9%	5.5%	2.8%	0.5%
15.- El profesor dominó con profundidad los temas que ha cubierto del programa	77.3%	17.2%	3.8%	0.8%	0.8%
16.- El profesor ha promovido que los alumnos realicen fuera del aula ejercicios, prácticas, problemas, etc. Que contribuyan al aprendizaje del alumno	74.5%	16.7%	4.3%	2.3%	2.1%
17.- El profesor ha evaluado objetivamente de acuerdo con los criterios y mecanismos establecidos al inicio del curso	81.6%	13.4%	2.3%	1.0%	1.7%
	Si y siempre fui atendido	Si y casi siempre fui atendido	Si y a veces fui atendido	Si y nunca fui atendido	NO
18.- Solicitó usted al profesor que lo atendiese fuera de las horas de clase	57.1%	39.6%	1.8%	0.5%	1.0%
	1 A 3 Horas	4 A 6 Horas	6 a 9 Horas	9 a 12 Horas	Más de 12 Horas
19.- Indique usted las horas que el profesor ha destinado a su grupo para impartir su materia a la semana (teóricas y prácticas)	14.4%	72.4%	11.2%	1.8%	0.2%
	Durante la semana sig. a la fecha de evaluación	Durante la segunda semana	Después de la segunda semana	Nunca	No ha realizado evaluaciones
20.- El profesor ha entregado los resultados de las evaluaciones practicadas	43.0%	11.5%	7.4%	9.0%	29.1%
Autoevaluación del alumno	Siempre	Casi siempre	Frecuentemente	En ocasiones	Nunca
1.- Usted ha asistido, hasta la fecha, a las sesiones programadas por el curso	78.3%	20.4%	0.8%	0.5%	0.0%
2.- Usted se ha presentado puntualmente a clases	67.7%	27.5%	4.1%	0.7%	0.0%
3.- Usted ha permanecido en clase la duración total de las sesiones	82.2%	15.3%	1.0%	1.4%	0.0%
4.- Usted ha participado en clase, entre otras maneras, expresando dudas, aportando ejemplos, respondiendo a preguntas	38.3%	35.9%	11.1%	12.4%	2.4%
	Menos de 2 Horas	Entre 2 y 4 Horas	Entre 4 y 6 Horas	Entre 6 y 8 Horas	Más de 8 Horas
5.- A este curso usted ha dedicado fuera del aula el siguiente número de horas semanales	24.6%	45.7%	23.6%	4.8%	1.3%
	Siempre	Casi siempre	Frecuentemente	En ocasiones	Nunca
6.- De acuerdo con lo anterior, usted juzgaría que su esfuerzo y dedicación hacia el curso fue la adecuada	31.4%	45.9%	12.5%	8.5%	1.7%

Evaluación al profesor	Excelente	Muy bueno	Bueno	Regular	Malo
De acuerdo con sus respuestas del 1 al 20, usted evalúa el desempeño del profesor como:	35.7%	31.7%	20.8%	8.7%	3.1%
	Si	No			
1.- El profesor presentó con oportunidad los objetivos, la bibliografía y el programa del curso	92.9%	7.1%			
2.- El profesor empleó la bibliografía propuesta para el curso	90.1%	9.9%			
3.- El profesor, presentó argumentó y comentó con los alumnos los criterios y mecanismos de evaluación del curso	92.7%	7.3%			
4.- De ser posible me agradaría volver a tomar otro curso con este profesor	77.0%	23.0%			
5.- Es necesario que el profesor tome cursos de didáctica, pedagogía y manejo de grupos	28.9%	71.1%			
	Siempre	Casi siempre	Frecuentemente	En ocasiones	Nunca
6.- El profesor se ha basado en el programa proporcionado originalmente a los alumnos	76.7%	15.4%	3.8%	2.4%	1.7%
7.- El profesor ha asistido, hasta la fecha, a las sesiones programadas para el curso	75.2%	18.8%	3.6%	1.8%	0.5%
8.- El profesor ha logrado establecer un ambiente de respeto y ha propiciado un clima de confianza entre los participantes del curso	77.2%	13.7%	4.8%	2.8%	1.4%
9.- El profesor muestra entusiasmo en la clase que imparte	73.1%	15.9%	5.9%	3.5%	1.6%
10.- El profesor ha estimulado la participación de los alumnos en la clase	69.4%	17.4%	7.2%	4.3%	1.7%
11.- El profesor emplea suficientes recursos (ejemplos, problemas, medios audiovisuales, etc.) para ilustrar los diversos conceptos del curso	64.6%	19.0%	8.5%	5.4%	2.5%
12.- El profesor ha respetado la duración programada para las sesiones	71.6%	18.1%	5.0%	3.2%	2.1%
13.- El profesor ha explicado con claridad y ha hecho comprensibles los temas del curso	66.2%	19.6%	7.2%	4.9%	2.0%
14.- El profesor ha respondido adecuadamente y con claridad las preguntas y dudas externadas	68.6%	18.4%	6.6%	4.6%	1.8%
15.- El profesor dominó con profundidad los temas que ha cubierto del programa	73.9%	16.1%	5.3%	3.3%	1.4%
16.- El profesor ha promovido que los alumnos realicen fuera del aula ejercicios, prácticas, problemas, etc. Que contribuyan al aprendizaje del alumno	62.3%	19.5%	8.6%	5.7%	3.9%
17.- El profesor ha evaluado objetivamente de acuerdo con los criterios y mecanismos establecidos al inicio del curso	72.3%	15.4%	5.6%	3.3%	3.4%
	Sí y siempre fui atendido	Sí y casi siempre fui atendido	Si y a veces fui atendido	Sí y nunca fui atendido	NO
18.- Solicitó usted al profesor que lo atendiese fuera de las horas de clase	59.3%	36.2%	2.4%	1.4%	0.6%
	1 A 3 Horas	4 A 6 Horas	6 a 9 Horas	9 a 12 Horas	Más de 12 Horas
19.- Indique usted las horas que el profesor ha destinado a su grupo para impartir su materia a la semana (teóricas y prácticas)	21.3%	28.0%	16.9%	12.8%	21.0%
	Durante la semana sig. a la fecha de evaluación	Durante la segunda semana	Después de la segunda semana	Nunca	No ha realizado evaluaciones
20.- El profesor ha entregado los resultados de las evaluaciones practicadas	37.7%	10.0%	7.6%	10.8%	33.8%
Autoevaluación del alumno	Siempre	Casi siempre	Frecuentemente	En ocasiones	Nunca
1.- Usted ha asistido, hasta la fecha, a las sesiones programadas por el curso	71.1%	26.2%	2.1%	0.4%	0.1%
2.- Usted se ha presentado puntualmente a clases	65.7%	29.3%	3.8%	1.0%	0.2%
3.- Usted ha permanecido en clase la duración total de las sesiones	87.4%	10.3%	1.5%	0.6%	0.2%
4.- Usted ha participado en clase, entre otras maneras, expresando dudas, aportando ejemplos, respondiendo a preguntas	48.1%	27.4%	14.3%	8.8%	1.4%
	Menos de 2 Horas	Entre 2 y 4 Horas	Entre 4 y 6 Horas	Entre 6 y 8 Horas	Más de 8 Horas
5.- A este curso usted ha dedicado fuera del aula el siguiente número de horas semanales	9.2%	24.5%	26.1%	18.3%	21.9%
	Siempre	Casi siempre	Frecuentemente	En ocasiones	Nunca
6.- De acuerdo con lo anterior, usted juzgaría que su esfuerzo y dedicación hacia el curso fue la adecuada	46.1%	34.9%	9.2%	5.4%	4.5%

Evaluación al profesor	Excelente	Muy bueno	Bueno	Regular	Malo
De acuerdo con sus respuestas del 1 al 20, usted evalúa el desempeño del profesor como:	38.6%	31.2%	19.5%	7.7%	2.9%
1.- El profesor presentó con oportunidad los objetivos, la bibliografía y el programa del curso	94.4%	5.6%			
2.- El profesor empleó la bibliografía propuesta para el curso	93.0%	7.0%			
3.- El profesor, presentó argumentó y comentó con los alumnos los criterios y mecanismos de evaluación del curso	94.1%	5.9%			
4.- De ser posible me agradaría volver a tomar otro curso con este profesor	76.9%	23.1%			
5.- Es necesario que el profesor tome cursos de didáctica, pedagogía y manejo de grupos	26.0%	74.0%			
6.- El profesor se ha basado en el programa proporcionado originalmente a los alumnos	78.9%	14.0%	3.4%	2.1%	1.4%
7.- El profesor ha asistido, hasta la fecha, a las sesiones programadas para el curso	75.9%	19.5%	3.1%	1.2%	0.3%
8.- El profesor ha logrado establecer un ambiente de respeto y ha propiciado un clima de confianza entre los participantes del curso	78.7%	13.0%	4.4%	2.7%	1.3%
9.- El profesor muestra entusiasmo en la clase que imparte	75.0%	15.2%	5.4%	3.1%	1.3%
10.- El profesor ha estimulado la participación de los alumnos en la clase	70.3%	16.8%	7.1%	4.2%	1.6%
11.- El profesor emplea suficientes recursos (ejemplos, problemas, medios audiovisuales, etc.) para ilustrar los diversos conceptos del curso	63.2%	19.7%	8.7%	5.8%	2.7%
12.- El profesor ha respetado la duración programada para las sesiones	73.4%	17.3%	4.4%	3.0%	1.8%
13.- El profesor ha explicado con claridad y ha hecho comprensibles los temas del curso	68.1%	19.0%	6.5%	4.6%	1.8%
14.- El profesor ha respondido adecuadamente y con claridad las preguntas y dudas externadas	69.8%	18.1%	6.1%	4.4%	1.6%
15.- El profesor dominó con profundidad los temas que ha cubierto del programa	76.3%	15.1%	4.5%	2.8%	1.2%
16.- El profesor ha promovido que los alumnos realicen fuera del aula ejercicios, prácticas, problemas, etc. Que contribuyan al aprendizaje del alumno	61.5%	20.2%	8.9%	5.7%	3.6%
17.- El profesor ha evaluado objetivamente de acuerdo con los criterios y mecanismos establecidos al inicio del curso	74.2%	14.7%	5.1%	2.9%	3.1%
18.- Solicitó usted al profesor que lo atendiese fuera de las horas de clase	62.7%	33.8%	1.9%	1.0%	0.6%
19.- Indique usted las horas que el profesor ha destinado a su grupo para impartir su materia a la semana (teóricas y prácticas)	17.4%	34.5%	23.5%	14.4%	10.2%
20.- El profesor ha entregado los resultados de las evaluaciones practicadas	39.2%	10.6%	7.5%	9.0%	33.8%
	Sí y siempre fui atendido	Sí y casi siempre fui atendido	Sí y a veces fui atendido	Sí y nunca fui atendido	NO
	1 A 3 Horas	4 A 6 Horas	6 a 9 Horas	9 a 12 Horas	Más de 12 Horas
	Durante la semana sig. a la fecha de evaluación	Durante la segunda semana	Después de la segunda semana	Nunca	No ha realizado evaluaciones
	39.2%	10.6%	7.5%	9.0%	33.8%
Autoevaluación del alumno	Siempre	Casi siempre	Frecuentemente	En ocasiones	Nunca
1.- Usted ha asistido, hasta la fecha, a las sesiones programadas por el curso	63.6%	33.1%	2.8%	0.4%	0.1%
2.- Usted se ha presentado puntualmente a clases	61.8%	32.5%	4.4%	1.1%	0.2%
3.- Usted ha permanecido en clase la duración total de las sesiones	86.2%	11.4%	1.6%	0.6%	0.2%
4.- Usted ha participado en clase, entre otras maneras, expresando dudas, aportando ejemplos, respondiendo a preguntas	45.0%	29.0%	15.0%	9.7%	1.3%
5.- A este curso usted ha dedicado fuera del aula el siguiente número de horas semanales	7.9%	26.6%	29.8%	18.8%	17.0%
6.- De acuerdo con lo anterior, usted juzgaría que su esfuerzo y dedicación hacia el curso fue la adecuada	42.0%	37.8%	10.2%	5.8%	4.1%
	Menos de 2 Horas	Entre 2 y 4 Horas	Entre 4 y 6 Horas	Entre 6 y 8 Horas	Más de 8 Horas
	Siempre	Casi siempre	Frecuentemente	En ocasiones	Nunca
	42.0%	37.8%	10.2%	5.8%	4.1%

Evaluación al profesor	Excelente	Muy bueno	Bueno	Regular	Malo
De acuerdo con sus respuestas del 1 al 20, usted evalúa el desempeño del profesor como:	37.1%	32.3%	20.1%	7.9%	2.7%
	Si	No			
1.- El profesor presentó con oportunidad los objetivos, la bibliografía y el programa del curso	94.1%	5.9%			
2.- El profesor empleó la bibliografía propuesta para el curso	90.8%	9.2%			
3.- El profesor, presentó argumentó y comentó con los alumnos los criterios y mecanismos de evaluación del curso	93.9%	6.1%			
4.- De ser posible me agradecería volver a tomar otro curso con este profesor	77.7%	22.3%			
5.- Es necesario que el profesor tome cursos de didáctica, pedagogía y manejo de grupos	29.8%	70.2%			
	Siempre	Casi siempre	Frecuentemente	En ocasiones	Nunca
6.- El profesor se ha basado en el programa proporcionado originalmente a los alumnos	79.7%	14.3%	3.0%	1.8%	1.2%
7.- El profesor ha asistido, hasta la fecha, a las sesiones programadas para el curso	79.4%	16.0%	2.7%	1.3%	0.5%
8.- El profesor ha logrado establecer un ambiente de respeto y ha propiciado un clima de confianza entre los participantes del curso	79.0%	12.4%	4.5%	2.7%	1.5%
9.- El profesor muestra entusiasmo en la clase que imparte	73.8%	15.0%	5.9%	3.6%	1.7%
10.- El profesor ha estimulado la participación de los alumnos en la clase	71.4%	16.8%	6.3%	3.9%	1.6%
11.- El profesor emplea suficientes recursos (ejemplos, problemas, medios audiovisuales, etc.) para ilustrar los diversos conceptos del curso	67.3%	17.8%	7.8%	4.9%	2.2%
12.- El profesor ha respetado la duración programada para las sesiones	71.8%	17.8%	5.1%	3.2%	2.2%
13.- El profesor ha explicado con claridad y ha hecho comprensibles los temas del curso	67.0%	19.2%	7.2%	4.8%	1.8%
14.- El profesor ha respondido adecuadamente y con claridad las preguntas y dudas externadas	70.0%	17.6%	6.2%	4.4%	1.8%
15.- El profesor dominó con profundidad los temas que ha cubierto del programa	74.5%	15.6%	5.3%	3.3%	1.3%
16.- El profesor ha promovido que los alumnos realicen fuera del aula ejercicios, prácticas, problemas, etc. Que contribuyan al aprendizaje del alumno	63.5%	18.9%	8.0%	5.6%	4.0%
17.- El profesor ha evaluado objetivamente de acuerdo con los criterios y mecanismos establecidos al inicio del curso	76.0%	13.9%	4.7%	2.8%	2.6%
	Sí y siempre fui atendido	Sí y casi siempre fui atendido	Sí y a veces fui atendido	Sí y nunca fui atendido	NO
18.- Solicitó usted al profesor que lo atendiese fuera de las horas de clase	53.8%	41.1%	2.8%	1.7%	0.6%
	1 A 3 Horas	4 A 6 Horas	6 a 9 Horas	9 a 12 Horas	Más de 12 Horas
19.- Indique usted las horas que el profesor ha destinado a su grupo para impartir su materia a la semana (teóricas y prácticas)	12.7%	19.5%	12.1%	14.8%	41.0%
	Durante la semana sig. a la fecha de evaluación	Durante la segunda semana	Después de la segunda semana	Nunca	No ha realizado evaluaciones
20.- El profesor ha entregado los resultados de las evaluaciones practicadas	42.5%	12.8%	9.7%	11.4%	23.6%
Autoevaluación del alumno	Siempre	Casi siempre	Frecuentemente	En ocasiones	Nunca
1.- Usted ha asistido, hasta la fecha, a las sesiones programadas por el curso	81.7%	17.1%	1.0%	0.2%	0.0%
2.- Usted se ha presentado puntualmente a clases	70.6%	25.7%	3.0%	0.7%	0.1%
3.- Usted ha permanecido en clase la duración total de las sesiones	92.7%	6.0%	0.9%	0.4%	0.1%
4.- Usted ha participado en clase, entre otras maneras, expresando dudas, aportando ejemplos, respondiendo a preguntas	49.6%	26.4%	14.4%	8.6%	1.1%
	Menos de 2 Horas	Entre 2 y 4 Horas	Entre 4 y 6 Horas	Entre 6 y 8 Horas	Más de 8 Horas
5.- A este curso usted ha dedicado fuera del aula el siguiente número de horas semanales	7.2%	19.6%	23.8%	20.1%	29.3%
	Siempre	Casi siempre	Frecuentemente	En ocasiones	Nunca
6.- De acuerdo con lo anterior, usted juzgaría que su esfuerzo y dedicación hacia el curso fue la adecuada	47.8%	33.8%	8.9%	4.9%	4.5%

Evaluación al profesor	Excelente	Muy bueno	Bueno	Regular	Malo
De acuerdo con sus respuestas del 1 al 20, usted evalúa el desempeño del profesor como:	29.8%	31.4%	23.6%	11.0%	4.1%
1.- El profesor presentó con oportunidad los objetivos, la bibliografía y el programa del curso	89.5%	10.5%			
2.- El profesor empleó la bibliografía propuesta para el curso	85.3%	14.7%			
3.- El profesor, presentó argumentó y comentó con los alumnos los criterios y mecanismos de evaluación del curso	89.1%	10.9%			
4.- De ser posible me agradaría volver a tomar otro curso con este profesor	76.3%	23.7%			
5.- Es necesario que el profesor tome cursos de didáctica, pedagogía y manejo de grupos	31.8%	68.2%			
6.- El profesor se ha basado en el programa proporcionado originalmente a los alumnos	69.5%	18.6%	5.5%	3.4%	2.9%
7.- El profesor ha asistido, hasta la fecha, a las sesiones programadas para el curso	68.5%	21.7%	5.6%	3.3%	0.8%
8.- El profesor ha logrado establecer un ambiente de respeto y ha propiciado un clima de confianza entre los participantes del curso	72.9%	16.4%	5.9%	3.1%	1.6%
9.- El profesor muestra entusiasmo en la clase que imparte	69.7%	18.0%	6.6%	3.8%	1.9%
10.- El profesor ha estimulado la participación de los alumnos en la clase	65.5%	19.1%	8.3%	5.0%	2.1%
11.- El profesor emplea suficientes recursos (ejemplos, problemas, medios audiovisuales, etc.) para ilustrar los diversos conceptos del curso	62.7%	19.6%	9.2%	5.7%	2.7%
12.- El profesor ha respetado la duración programada para las sesiones	68.9%	19.6%	5.8%	3.6%	2.1%
13.- El profesor ha explicado con claridad y ha hecho comprensibles los temas del curso	62.7%	21.1%	8.3%	5.5%	2.4%
14.- El profesor ha respondido adecuadamente y con claridad las preguntas y dudas externadas	64.9%	20.0%	7.9%	5.1%	2.1%
15.- El profesor dominó con profundidad los temas que ha cubierto del programa	69.7%	18.1%	6.3%	4.1%	1.8%
16.- El profesor ha promovido que los alumnos realicen fuera del aula ejercicios, prácticas, problemas, etc. Que contribuyan al aprendizaje del alumno	61.7%	19.5%	9.1%	5.7%	4.0%
17.- El profesor ha evaluado objetivamente de acuerdo con los criterios y mecanismos establecidos al inicio del curso	65.0%	18.2%	7.4%	4.5%	5.0%
18.- Solicitó usted al profesor que lo atendiese fuera de las horas de clase	62.0%	33.0%	2.7%	1.6%	0.7%
19.- Indique usted las horas que el profesor ha destinado a su grupo para impartir su materia a la semana (teóricas y prácticas)	38.3%	30.8%	14.3%	7.8%	8.9%
20.- El profesor ha entregado los resultados de las evaluaciones practicadas	29.4%	5.6%	4.8%	12.5%	47.7%
	Sí y siempre fui atendido	Sí y casi siempre fui atendido	Sí y a veces fui atendido	Sí y nunca fui atendido	NO
	1 A 3 Horas	4 A 6 Horas	6 a 9 Horas	9 a 12 Horas	Más de 12 Horas
	Durante la semana sig. a la fecha de evaluación	Durante la segunda semana	Después de la segunda semana	Nunca	No ha realizado evaluaciones
	67.0%	29.2%	2.7%	0.8%	0.2%
	64.4%	29.9%	4.3%	1.1%	0.3%
	82.0%	14.6%	2.3%	0.8%	0.3%
	50.4%	26.8%	13.3%	7.7%	1.9%
	Menos de 2 Horas	Entre 2 y 4 Horas	Entre 4 y 6 Horas	Entre 6 y 8 Horas	Más de 8 Horas
	13.7%	28.3%	24.2%	15.2%	18.5%
	Siempre	Casi siempre	Frecuentemente	En ocasiones	Nunca
	49.2%	32.2%	8.3%	5.3%	5.0%
Autoevaluación del alumno	Siempre	Casi siempre	Frecuentemente	En ocasiones	Nunca
1.- Usted ha asistido, hasta la fecha, a las sesiones programadas por el curso	67.0%	29.2%	2.7%	0.8%	0.2%
2.- Usted se ha presentado puntualmente a clases	64.4%	29.9%	4.3%	1.1%	0.3%
3.- Usted ha permanecido en clase la duración total de las sesiones	82.0%	14.6%	2.3%	0.8%	0.3%
4.- Usted ha participado en clase, entre otras maneras, expresando dudas, aportando ejemplos, respondiendo a preguntas	50.4%	26.8%	13.3%	7.7%	1.9%
5.- A este curso usted ha dedicado fuera del aula el siguiente número de horas semanales	13.7%	28.3%	24.2%	15.2%	18.5%
6.- De acuerdo con lo anterior, usted juzgaría que su esfuerzo y dedicación hacia el curso fue la adecuada	49.2%	32.2%	8.3%	5.3%	5.0%

IV Difusión de la cultura

Unidad	Actividades de artes visuales	Actividades de artes escénicas	Actividades de divulgación científica y tecnológica	Total
Azcapotzalco	54	21	58	133
Cuajimalpa	39	18	353	410
Iztapalapa	163	232	67	462
Lerma	7	1	10	18
Xochimilco	32	35	58	125
Rectoría General	47	52	256	355
Total UAM	342	359	802	1,503

FUENTE: Unidades Universitarias

Producción Editorial 2013

Libros

Unidad Azcapotzalco

Difusión de la cultura

No.	DIVISIÓN	TITULO DEL LIBRO	AUTOR	EDITORIAL	ISBN
1	CBI	Taller de Matemáticas.	J.V. Becerril, Elizarraraz, Herrera, R. Pérez, Lino Reséndis, Marina Salazar, Carlos Ulin, Carlos Zubieta	UAM	978-607-477-934-9
2	CBI	Cálculo de varias variables. Libro de ejemplos resueltos.	Cesaro García Martínez, Juan Carlos Ramírez Maciel, Gabriel G. Palacios Serrano	UAM	978-607-477-966-0
3	CBI	Manual de Laboratorio de Reacciones Químicas.	Dra. Sandra Loera Serna y Grupo Temático	UAM	978-607-28-0052-6
4	CBI	Introducción al cálculo. Probleuario.	José Ventura Becerril Espinosa, Marina Salazar Antúnez, Cutberto Salvador Romero Meléndez	UAM	978-607-28-0107-3
5	CBI	Instructivo para el uso de la tablilla de desarrollo DE2.	Isaac Schnadower Barán	UAM	978-607-477-969-1
6	CBI	Instructivo para el uso del programa Quartus V7.2 de Altera.	Isaac Schnadower Barán	UAM	978-607-28-105-7
7	CBI	Instructivo para el uso del programa Xlinux Ise Design Suite 12.1.	Francisco Javier Sánchez Rangel	UAM	978-607-28-0124-0
8	CBI	Fundamentos de diseño digital y VHDL.	Isaac Schnadower Barán	UAM	978-607-477-877-9
9	CBI	Campos escalares y campos vectoriales	García Martínez, Cesáreo, Cueto Hernández, Arturo, Benitez Morales, Lorenzo, Ramírez Maciel, Juan Carlos	UAM-A	978-607-477-809-0
10	CBI	Manual de prácticas para el laboratorio de diodos y amplificadores operacionales	Alcántara Ramírez, Roberto, Barrales Guadarrama, Raymundo, Barrales Guadarrama, Víctor Rogelio, Rodríguez Rodríguez, Melitón Ezequiel	UAM-A	978-607-477-752-9
11	CBI	Vectores	Benitez Morales, Lorenzo, García Martínez, Cesareo	UAM-A	978-607-477-668-3
12	CBI	Manual operativo de la máquina de extrusión para termoplásticos.	Francisca Franco Velázquez, José Roberto Caldera Meza y Antonio de Ita de la Torre	UAM	978-607-28-01134-4
13	CBI	Física I.	Luz Ma. García Cruz, Héctor Martín Luna García, Tomás David Navarrete González y Jose Ángel Rocha Martínez	UAM-Pearson	978-607-477-908-0
14	CBI	Memorias del II Simposium Iberoamericano en Nanotecnología y Calidad Ambiental.	Dr. Miguel Torres Rodríguez	UAM	978-607-477-939-4
15	CBI	Memorias del III Congreso Internacional de Docencia e Investigación en Química.	Erasmus Flores	UAM	978-607-477-892-2
16	CBI	VIII Semana Nacional de Ingeniería Electrónica. Memorias de Congreso.	Miguel Magos Rivera	UAM	978-607-477-902-8
17	CBI	SCIMEEM 2013. Memorias técnicas.	Zeferino Damian Noriega	UAM	978-607-28-0016-8
18	CBI	Memorias del IV Congreso Internacional de Docencia e Investigación en Química.	Mtro. Erasmo Flores Valverde	UAM	978-607-28-0021-2
19	CBI	Avances de Ingeniería Electrónica 2013.	Dr. Miguel Magos Rivera	UAM	978-607-28-0126-4
20	CBI	Notas de procesos de manufactura. 2a. Parte.	Zeferino Damián Noriega	UAM	978-607-477-968-4
21	CBI	Cristales perfectos e imperfectos.	Antonio de Ita de la Torre	UAM	978-607-28-0096-0
22	CBI	Validación del método de medición de un visibilímetro provisto de un convertidor universal de frecuencia a código digital.	Ezequiel Rodríguez Rodríguez, Raymundo Barrales Guadarrama, Víctor Rogelio Barrales Guadarrama y Ernesto Rodrigo Vázquez Cerón	UAM	978-607-28-0108-0
23	CSH	Administración de riesgos. Volumen IV. Mercados y modelos financieros	Martínez Preece Marissa del Rosario, Carlos Zubieta Badillo, Francisco López Herrera y Francisco Venegas-Martínez (coordinadores)	DCSH UAM-A	978-607-28-0037-3
24	CSH	Aprender a aprender	Valero Borrás Vida y Gabriela Cortés Sanchéz	DCSH UAM-A	978-607-477-943-1
25	CSH	Apuntes, ejercicios y jurisprudencia en materia de interdictos	Estrada González Martha Eréndira, Gilberto Mendoza Martínez y Adriana González Martínez	DCSH UAM-A	978-607-477-912-7
26	CSH	Cultura y política	López Alejandro y Sergio Tamayo (coordinadores)	DCSH UAM-A	978-607-28-0089-2
27	CSH	De libros y otras obsesiones	Colón Hernández Cecilia	DCSH UAM-A	978-607-477-907-3
28	CSH	Derecho y literatura en el pensamiento kelseniano	Fort Lilliana	DCSH UAM-A	978-607-477-952-3
29	CSH	Economía y sociología en México. Revistas especializadas, liderazgos y procesos de institucionalización, 1928-1959	Olvera Serrano Margarita	DCSH UAM-A	978-607-477-930-1
30	CSH	El gas natural y su geografía industrial en México	Micheli Jordy, Miriam Romero y Eduardo Valle	DCSH UAM-A	978-607-28-0106-6

No.	DIVISIÓN	TITULO DEL LIBRO	AUTOR	EDITORIAL	ISBN
31	CSH	Elogio al oficio. Trece carteles de poesía	Gómez Carro Carlos (compilador)	DCSH UAM-A	978-607-477-838-0
32	CSH	En el umbral del tiempo. Poesía complicada (1946-2012)	López Aguilar Enrique (compilador)	Coedición con Ediciones y Gráficos Eón, Ateneo Español de México, Ministerio de Empleo y Seguridad Social de España	978-607-477-970-7
33	CSH	Ensayos sobre la ciencia política en México y Latinoamérica	Vidal de la Rosa Godofredo	DCSH UAM-A	978-607-477-922-6
34	CSH	Entre la sociología y la historia. Memorias del Encuentro Anual de Investigación 2011. San Miguel de Allende, Guanajuato	Rodríguez Piña Javier (coordinador)	DCSH UAM-A	978-607-477-979-3
35	CSH	Estado, Iglesia católica y anticlericalismo en México. La primera visita de Juan Pablo II en la prensa de opinión	Pérez-Rayón Nora	Coedición con Almaqui Editores	978-607-28-0062-5
36	CSH	Fetichismo y derecho. Ejercicios de redeterminación jurídica	Berumen Campos Arturo	DCSH UAM-A	978-607-28-0088-5
37	CSH	Giddens y Luhmann: ¿opuestos o complementarios? La acción en la teoría sociológica	García Andrade Adriana	DCSH UAM-A	978-607-477-944-8
38	CSH	Hermenéutica de la literatura mexicana contemporánea	Vergara Mendoza Gloria y Ociel Flores Flores (coordinadores)	DCSH UAM-A	978-607-477-928-8
39	CSH	La insuficiencia de la Ley para la solución de problemáticas jurídicas complejas en nuestro país. Siete estudios de caso o El Digesto Metropolitano	Salcedo Flores Antonio	Coedición con Grupo Editorial Miguel Ángel Porrúa	978-607-28-0033-5
40	CSH	Julio Torri. De fusilamientos. Edición crítica y estudio de Elena Madrigal	Madrigal Elena	DCSH UAM-A	978-607-477-933-2
41	CSH	Laurel. Poesía completa. Manuel Durán	López Aguilar Enrique (compilador)	Coedición con Ediciones y Gráficos Eón, Ateneo Español de México, Ministerio de Empleo y Seguridad Social de España	978-607-477-971-4
42	CSH	Paisajes transitorios. Poesía reunida. Federico Patán	López Aguilar Enrique (compilador)	Coedición con Ediciones y Gráficos Eón, Ateneo Español de México, Ministerio de Empleo y Seguridad Social de España	978-607-477-972-1
43	CSH	Redes y estilos de investigación, ciencia, tecnología, innovación y sociedad en México y Costa Rica	Arellano Antonio y Michelle Chauvet, Ronny Viales (coordinadores)	DCSH UAM-A, Grupo Editorial Miguel Ángel Porrúa	978-607-477-953-0
44	CSH	Sextante. Poesía recogida de seis autores hispanomexicanos	López Aguilar Enrique (compilador)	Coedición con Ediciones y Gráficos Eón, Ateneo Español de México, Ministerio de Empleo y Seguridad Social de España	978-607-477-973-8
45	CSH	El Regreso de Fantasmas, la amenaza elegante	Martré Gonzalo	DCSH UAM-A	978-607-477-936-3
46	CSH	Jurisdicción voluntaria	Chávez Torres, Elizabeth, Estrada González, Martha Erendira, Mendoza Martínez, Gilberto	UAM-A	978-607-477-749-9
47	CSH	Temas selectos de derecho procesal civil	Amador Villanueva, Stefani Jazmín, Carrera Gallegos, José Aurelio, Castillo López, Juan aaaaaa. Et al	UAM-A	978-607-477-849-6
48	CSH	Adónde va la economía mundial	García Isaza, José Guillermo, Cué Mancera, Agustín, Gómez Chiñas, Carlos et al	UAM-A	978-607-477-847-2
49	CSH	Estudios sobre México en la crisis mundial: escenario nacional tras dos décadas de apertura y desregulación	Mariña Flores, Abelardo, Rosa Mendoza, Ramiro de la, León León, Josefina et al	UAM-A	978-607-477-848-9
50	CSH	Macroeconomía abierta en América Latina: teoría y evidencia empírica	Caire, Gilles, Sánchez Daza, Alfredo, Rivas-aceves, Salvador et al	UAM-A	978-607-477-910-3

Producción Editorial 2013
Libros
Unidad Azcapotzalco

Difusión de la cultura

3 / 3

No.	DIVISIÓN	TITULO DEL LIBRO	AUTOR	EDITORIAL	ISBN
51	CSH	Telemetrópolis	Micheli Thiri6n, Jordy	UAM-A	978-607-477-817-5
52	CSH	Instituciones de Educaci6n Superior en la centralidad metropolitana de la ciudad de M6xico, Las	Terrazas Revilla, Oscar, Rodr6guez Lara, Mar6a Elena, Garc6a Bautista, Jacqueline	UAM-A	978-607-477-886-1
53	CSH	Mujeres de aqu6 y de all6	Toledo Mar6n, Leonel,Platas, Viridiana, Chassen-L6pez, Francie R. et al	UAM-A	978-607-477-850-2
54	CSH	Chinampas de la ciudad de M6xico	Legorreta, Jorge	UAM-A	978-607-28-0040-3
55	CSH	Experiencia moderna del tiempo en la prensa mexicana, 1821-1850, La	Hern6ndez Fuentes, Miguel	UAM-A	978-607-477-607-2
56	CSH	Viaje a M6xico de Hilari6n de B6rgamo, El	B6rgamo, Hilari6n de	UAM-A	978-607-28-0039-7
57	CSH	Libro de Milenia, El	L6pez Aguilar, Enrique	UAM-A	978-607-477-829-8
58	CSH	Rebeld6a social y Estado en Am6rica Latina	Kurchik, Murilo, S6nchez Albarr6n, Armando, Cisneros Sosa, Armando	UAM-A	978-607-477-851-9
59	CSH	Durkheim, Sorel y el pragmatismo	Farf6n Hern6ndez, Rafael S.	UAM-A	978-607-477-852-6
60	CSH	Anuncios espect6culares de la ciudad de M6xico	Covarrubias, Javier	UAM-A	978-607-477-796-3
61	CSH	Espacio recobrado, coloquio del paisaje, El	Scibor-Rylski, Eric, Cansigno, Yvonne, Luna, Andr6s de et al	UAM-A	978-607-477-825-0
62	CSH	Miguel 6ngel de Quevedo. Urbanismo y medio ambiente	Kot6sek Gonz6lez, Eduardo, Ram6rez Lozano, Alejandro, Arias Montes, J. V6ctor et al	UAM-A	978-607-477-669-0
63	CSH	Seis ciudades mexicanas	Esquivel Hern6ndez, mar6a Teresa, D6az Arelalno, Guillermo, Espinosa Dorantes, Elizabeth et al	UAM-A	978-607-477-624-9
64	CAD	El Barroco Potosino. Estudio y An6lisis de la forma Geom6trica de la Arquitectura de la Ciudad de San Luis Potos6	Jaime Gonz6lez Montes Ma. Del Roci6 Ordaz Berra Graciela Po6 Rubio Ma. Guadalupe Rosas Mar6n	UAM	978-607-477-888-5
65	CAD	Los cuerpos acad6micos en Iberoam6rica: gesti6n y desarrollo.	Emilio Mart6nez de Velasco y Arellano, Mar6a Aguirre Tamez, Miguel 6ngel Herrera Batista	UAM	978-607-619-016-6
66	CAD	Espacio, Sonido y Arquitectura	Fausto E. Rodr6guez Manzo	UAM	978-607-05-0510-2
67	CAD	Obra Arquitect6nica de los profesores de la UAM; una muestra	Luis Franco Ari6s Ibarrodo y Luis Carlos Herrera Guti6rrez de Velasco	UAM	978-607-28-0005-2
68	CAD	H6bitat sustentable	Gobel, Christof, Espinosa Dorantes, Elizabeth, Baranda Sep6lveda, Bernardo et al	UAM-A	978-607-477-622-5
69	CAD	Las nuevas formalidades del dise1o como efecto de las tecnolog6as de la informaci6n y comunicaci6n		UAM	978-607-02-4029-7
70	CAD	Arquitectura de David Mu1oz y su legado, La	La Rosa, Manuel, Ram6rez V6zquez, Pedro, Noelle, Louise, et al	UAM-A	978-607-02-3971-7
71	CAD	Arquitectura, complejidad y ornamento	Covarrubias, Javier	UAM-A	978-607-477-712-3
72	CAD	Gesti6n del patrimonio arquitect6nico, cultural y medioambiental	Hiernaux Nicol6as, Daniel, Mac6as, Eugenia, Irigoyen Castillo, Jaime Francisco et al	UAM-A	978-84-9717-225-7
73	CAD	Fatigas del dibujo	Mistral, Gabriela, Dar6o, Ruben, Machado, Antonio et al	UAM-A	978-970-350-435-0
74	CAD	Conceptos clave para la formaci6n del dise1ador industrial	Ramos Watanave, Eduardo, Sim6n Sol, Gabriel, Gonz6lez B6rcenas, Jaime et al	UAM-A	978-607-477-626-3
75	CEU	La experiencia moderna del tiempo en la prensa mexicana, 1821-1850	Miguel Hern6ndez Fuentes	UAM	978-607-477-607-2
76	CEU	Empezar por el principio. XIII/XIV concurso de historieta, cuento y poes6a	H6ctor Zapata, Natanael Res6ndiz, Vladimir Villalobos, et al	UAM	978-607-477-923-3
77	CEU	Chinampas de la ciudad de M6xico	Jorge Legorreta Guti6rrez	UAM	978-607-28-0040-3
78	CEU	El H6rcules Zempoalteca. La construcci6n de una ficci6n	Mar6a Herrer6as	UAM	978-607-477-606-5
79	CEU	El viaje a M6xico de Hilari6n de B6rgamo	Mart6n Clav6 Almeida	UAM/ADABI de M6xico	978-607-28-0039-7
80	CEU	Coordinaci6n de Extensi6n Universitaria. Visi6n y prop6sito	Itzel Sainz, Jos6 Hern6ndez, Olga Ramos, et al	UAM	978-607-477-974-5
81	CEU	El procedimiento agrario en M6xico	Martha E. Estrada	UAM	978-607-477-965-3
82	CEU	Epistemolog6a del sentido com6n. 2a edici6n revisada	Jos6 Hern6ndez Prado	UAM	978-607-477-872-4
83	CEU	Metodolog6a de la lectura. 2a. Edici6n	Margarita Alegr6a de la Colina	UAM	978-607-28-0020-5
84	CEU	Aleph Se hac6an 1500 ejemplares mensuales hasta el mes de septiembre, que se tiraron 500 ejemplares quincenalmente y en l6nea	SID	SID	ISSN 16650638

Producción Editorial 2013

Libros

Unidad Cuajimalpa

Difusión de la cultura

No.	DIVISIÓN	TITULO DEL LIBRO	AUTOR	EDITORIAL	ISBN
1	CNI	Biomarkers in lung cancer: integration with radiogenomics data. En Oncogenomics and cancer proteomics –Novel approaches in Biomarkers discovery and therapeutic targets in cancer.	Arechaga-Ocampo Elena, Nicolas Villegas-Sepulveda, Eduardo Lopez-Urruria, Mayra Ramos-Suzarte, Cesar Lopez-Camarillo, Carlos Perez-Plasencia, González-de la Rosa CH, Cesar Cortes-Gonzalez, Luis A. Herrera	Tech Publishers. Editores: Cesar Lopez-Camarillo y Elena Arechaga Ocampo.	980-953-307-479-0
2	CNI	Inicializate en la programación con C++	Cervantes Ojeda Jorge, Gómez Fuentes M.C y González Pérez P.P.	Editorial Publidisa, diciembre 2013, México D.F.	978-607-28-0078-6
3	CNI	Cap. 8. Mass diffusion in correlated percolation clusters. Focus on Porous Media Research, pág. 255-277	Cruz Rogelio, Ricardo Hidalgo, Salomón Alas, Armando Domínguez.	Ed. Nova Science Publishers, Inc. NY.	978-1-62618-90-3.
4	CNI	Función de distribución manifiestamente covariante para un gas relativista en equilibrio. En 100 años de teoría cinética relativista.	Chacón Acosta G., L. Dagdug y H. A. Morales Técotl,	Universidad Autónoma Metropolitana, Eds. L. García-Colín, G. Chacón-Acosta, L. Dagdug. México D.F.	978-607-477-903-6
5	CNI	Capítulo 8: Proteínas: caracterización Físicoquímica. En Bioquímica de Laguna. El manual moderno. 7ma edición	Fernández Velasco Daniel Alejandro y Mariana Peimbert Torres	México, D. F.	978-6074482911
6	CNI	Capítulo 9: Plegamiento de proteínas: Funciones y disfunciones. En Bioquímica de Laguna. El manual moderno. 7ma edición	Fernández Velasco Daniel Alejandro y Mariana Peimbert Torres	México, D. F.	978-6074482911
8	CNI	Process Systems Engineering, 4. Process and Product Synthesis, Design, and Analysis. En Ullmann's Encyclopedia of Industrial Chemistry, Electronic Release.	Gani, R., Eden, M. R., Gundersen, T., Georgiadis, M. C., Woodley, John. M., López-Arenas, T., Sales-Cruz, M., Perez-Cisneros, E. S., Solvason, C. C., Chemmangattuvalappil, N. G., Eden, M. R., Lutze, P., Roughton, B. C., Camarda, K. V. and Topp, E. M.	Wiley-VCH, Weinheim	DOI: 10.1002/14356007 ISBN: 9783527306732
9	CNI	Bases de Datos	Gómez Fuentes M.C.	Editorial Publidisa, febrero 2013, México D.F.	978-607-477-880-9
10	CNI	Modelling, design and operation of a pretreatment reactor for lignocellulosic biomass. En Computer Aided Chemical Engineering, 32, 37-52	López-Arenas, T., Sales-Cruz, M., Alvarez, J., Schaum, A.	Elsevier	978-0-444-63234-0
11	CNI	Funciones Especiales y Transformadas Integrales con Aplicaciones a la Mecánica Cuántica y Electrodinámica,	Romero Sanpedro Juan Manuel	Universidad Autónoma Metropolitana, México D.F, Octubre del 2013	978-607-28-0038-0.
12	CNI	Prefacio del Libro Científico Vol. I de Avances de las Mujeres en las Ciencias las Humanidades y todas las Disciplinas.	Rojo Domínguez Arturo	Universidad Autónoma Metropolitana, México D.F.	978-6-07280-066-3.
13	CNI	Estabilidad termodinámica de fluidos relativistas y su relación con la teoría cinética a primer orden en los gradientes. En 100 años de teoría cinética relativista.	Sandoval Villalbao A. y A. L. García Perciante	Universidad Autónoma Metropolitana, Eds. L. García-Colín, G. Chacón-Acosta, L. Dagdug. México D.F.	978-607-477-903-5
14	CSH	Los trabajadores de la Ciudad de México, 1860-1950. Textos en homenaje a Clara E. Lida	Barbosa Mario & Carlos Illades (Coords.)	El Colegio de México/UAM-Cuajimalpa	ISBN (Colmex): 978-607-462-456-4 ISBN (UAM C): 978-607-477-827-4
15	CSH	Esclavos, migrantes y narcos. Acontecimiento y biopolítica en América del Norte	Bolaños Guerra Bernardo	Juan Pablos Editor/UAM-Cuajimalpa	ISBN (Juan Pablos Editor): 978-607-711-162-7 ISBN (UAM C): 978-607-28-0025-0
16	CSH	Mundos posibles. El primer socialismo en Europa y América Latina	Carlos Illades y Andrey Schelchkov (coords.)	El Colegio de México	978-607-28-0068-7
17	CSH	Acreditación del posgrado. Institucionalización e impacto en Argentina y México	Magdalena Fresán Orozco	ANUIES	978-607-477-915-8

1 / 2

Unidades universitarias y catálogo de novedades editoriales 2013)

No.	DIVISIÓN	TITULO DEL LIBRO	AUTOR	EDITORIAL	ISBN
18	CSH	Instantáneas de la ciudad de México. 1883-1884	Alicia Salmerón y Fernando Aguayo (coords.)	Instituto Mora	Colección 978-607-477-961-5 Tomo I 978-607-477-962-2 Tomo II 978-607-477-963-9
19	CSH	Introducción al estudio de la regulación. Nueva gestión pública y estado regulador en México	Jorge Culebro	Juan Pablos Editor	978-607-28-0024-3
20	CSH	Guía sonora para una ciudad	Jimena de Gortari Ludlow	Juan Pablos Editor	978-607-28-0031-1
21	CSH	Temas selectos de la teoría política contemporánea	Gabriel Pérez Pérez	Ediciones y Gráficos EÓN, S.A. DE C.V.	978-607-28-0051-9
22	CSH	Gobernanza y cambio institucional de la educación pública en México	Santizo Rodall, Claudia A.	UAM-CUA	978-607-477-769-7
23	CSH	Libro de la universidad imaginada, El	Álvarez, Lilian, Cazés, Daniel Glazman, Raquel et al	UAM-CUA	978-607-477-768-0
24	CSH	Mente, lenguaje y realidad	Putnam, Hilary	UAM-CUA	978-607-477-804-5
25	CSH	México como problema	Piccato, Oablo, Salazar Carrión, Luis, Connaughton, Brian et al	UAM-CUA	978-607-03-0438-5
26	CSH	Revistas en la historia intelectual de América Latina: redes, política, sociedad y cultura, Las	Devés-Valdés, Eduardo, Melgar Bao, Ricardo, Estrella González, Alejandro et al	UAM-CUA	978-607-477-783-3
27	CSH	Estudios de casos en acción pública y acción colectiva	Brindis Almazán, Ma. De Lourdes, Amaya Ventura, María de Luordes, Santizo Rodall, Claudia A. et al	UAM-CUA	978-607-477-784-0
28	CSH	Futuro de la democracia en Europa, El	Bozóki, Andrés, Bring, Sven, Castiglione, Dario et al	UAM-CUA	978-607-477-751-2
29	CSH	Formas elementales de la vida religiosa, Las	Durkheim, Émile	UAM-CUA	978-607-477-763-5
30	CCD	Miradas de la comunicación: entre la multidisciplinaria y la especialización	Caridad García y Omar Raúl Matrínez (eds.), Margarita Espinosa, Eduardo Peñalosa, Inés Cornejo, Vicente Castellanos, Omar Raúl Matrínez, Alfredo Andrade, Marco Millán	UAM	978-607-28-0127-1.
31	CCD	Memorias IV Congreso Mexicano de Interacción Humano Computadora	Erick López Ornelas, Sergio Zepeda Hernández	UAM	978-607-477-875-5
32	CCD	Comunicación humana en tiempos de lo digital	Marco Antonio Millán, Marta Rizo y Fátima Fernández	UAM	978-607-477-873-1
33	CCD	Comunicación y Cultura, problemas comunes en el contexto de la digitalización	Alfredo Andrade, Angelica Osorio, Eduardo Peñalosa, Marco Millán, Vicente Castellanos, André Dorce, Caridad García, Felipe Victoriano, Diego Méndez, Gustavo Rojas, Margarita Espinosa, Rafael Ávila, Rodrigo Gómez	UAM	978-607-477-823-6
34	CCD	Derecho de la información	Canseco Rojano, Raúl, Dolz Ramos, Teresa, Olivos Fuentes, Montserrat	UAM-CUA	978-607-477-735-2

No.	DIVISIÓN	TITULO DEL LIBRO	AUTOR	EDITORIAL	ISBN
1	CBI	La Ingeniería Biomédica y el Sector Salud (Segunda Edición)	Martha Ortiz Posadas/Mercedes Jatziri Gaitán	UAM-I	978-607-477-999-8
2	CBI	Paquete computacional de simulación Monte Carlo	Gerardo Laguna sánchez/Alfonso Prieto Guerrero	UAM-I	978-607-28-0009-0
3	CBI	Traducción de lenguajes	Aréchiga Viramontes, José Uriel/Martín Guaregua, Nancy Coromoto/Viniegra Ramírez, Margarita/Córdova Frunz, José Luis/Villamil Aguilar, Ruth Patricia	UAM-I	978-607-28-0003-8
4	CBI	Principios y Fundamentos de Hidrología Superficial	Agustín Felipe Breña Puyol/Marco Antonio Jacobo Villa	UAM-I	978-607-28-0004-5
5	CBI	Para entender las TICs	Gerardo Laguna Sánchez/Ricardo Marcellin Jiménez/Miguel López Guerrero/Mauricio López Villaseñor/Enrique Rodríguez de la Colina/Michel Pascoe Chalke	UAM-I	978-607-28-0081-6
6	CBI	Modelación matemática del flujo vehicular	Delgado Fernández, Joaquín, Saavedra Barrera, Patricia, Velasco Belmont, Rosa María	UAM-I	978-607-477-788-8
7	CBI	Teoría de conjuntos, lógica y temas afines I	Fernández de Castro Max, Villegas Silva, Luis Miguel	UAM-I	978-607-477-975-2
8	CSH	Textualidad y lengua extranjera en el desarrollo académico de estudiantes bilingües de educación superior	Héctor Muñoz Cruz (Coordinador)	UAM-I	978-607-28-0090-8
9	CSH	Teoría de Conjuntos , Lógica y temas afines	Max Fernández de Castro/Luis Miguel villegas Silva	UAM-I	978-607-477-975-2
10	CSH	Alfarero en buena arcilla buen suspiro ha de guardar. Carlos Pellicer y la paremiología	José Luis Gutiérrez Rocha	UAM-I	978-607-477-948-6
11	CSH	Políticas Públicas en México	Ma. Elena Flores Orendain (Coordinadora)	UAM-I	978-607-477-843-4
12	CSH	¿Leer y escribir para el progreso?	Lazarín Miranda, Federico	UAM-I	978-607-477-010-0
13	CSH	Afectividad en antropología, La	Calderón Rivera, Edith	UAM-I	978-607-477-841-0
14	CSH	Argumentación, La	Eemeren, Frans H. Van, Houtlosser, Peter, Catani, Adelino et al	UAM-I	978-607-477-893-9
15	CSH	Avances científicos en sexualidad	Ruiz Contreras, Alejandra, González Arenas, Aliesha, Bautista Ortega, Armando et al	UAM-I	978-607-477-839-7
16	CSH	Ciudad de los viajeros, La	García Canclini, Néstor, Castellanos, Alejandro, Rosas Mantecón, Ana	UAM-I	978-607-16-1282-3
17	CSH	Conocimientos campesinos y prácticas agrícolas en el centro de México	Ortiz Báez, Pedro Antonio	UAM-I	978-607-477-925-7
18	CSH	Construcción del habitar, La	Zirión Pérez, Antonio	UAM-I	978-607-28-0019-9
19	CSH	Cosmos, Enciclopedia de las ciencias y tecnologías en México IX	Canudas, Enrique, Cardoso Vargas, Hugo Arturo, Conde Ortega, Francisco et al	UAM-I	978-607-28-0001-4
20	CSH	Cuerpos, espacios y emociones	Sabido Ramos, Olga, García Andrade, Adriana, Huffschmid, et al	UAM-I	978-607-477-806-9
21	CSH	Disputas, ciudadanías y elites	Castro Domingo, Pablo, Nieto Hernández, Rubén	UAM-I	978-607-477-770-3
22	CSH	Edén de los jóvenes: los cibercafés populares, El	Fuentes Zurita, María Cristina	UAM-I	978-607-477-822-9
23	CSH	Efecto riqueza y sus interrelaciones macrofinancieras	Arriaga Navarrete, Rosalinda	UAM-I	978-607-477-805-2
24	CSH	Escribir la lectura	Rodilla León, María José, Martínez Andrade, Marina, Mejía González, Alma et al	UAM-I	978-607-477-890
25	CSH	Estrategias empresariales de subcontratación internacional: la influencia de las configuraciones culturales y subjetivas	Hernández, Marcela A.	UAM-I	978-607-402-487-6

No.	DIVISIÓN	TITULO DEL LIBRO	AUTOR	EDITORIAL	ISBN
26	CSH	Geografías de lo imaginario	Berdoulay, Vincent, Bertoncello, Rodolfo, Cerarols Ramírez, Rosa et al	UAM-I	978-84-15260-41-7
27	CSH	Habitar y la cultura, El	Giglia, Angela	UAM-I	978-84-15260-42-4
28	CSH	Instituciones de educación superior, políticas públicas y organización	Barnett, Ronald, Montaña Hirose, Luis, Muñoz Izquierdo, Carlos et al	UAM-I	978-607-477-743-7
29	CSH	Investigación en lenguas y culturas extranjeras en contextos universitarios mexicanos	Flores Revilla, María Teresa, Sokolova Grinovievkaya, Anna Vitalievna, Hernández Viramontes, Maricela et al	UAM-I	978-607-477-891-5
30	CSH	Jóvenes creativos	Arriaga, Alejandro, Gerber, Verónica, Hernández, Iliria et al	UAM-I	978-607-477-921-9
31	CSH	Justicia y las atrocidades del pasado. La	Orozco Abad, Iván, Uribe, María Victoria, Gamboa Tapias, Camila et al	UAM-I	978-607-477-807-6
32	CSH	La situación del trabajo en México, 2012, La	Ortiz, Etelbert, Damián, Araceli, Galhardi de Pujalt, Regina, M.a: et al	UAM-I	978-607-402-543-9
33	CSH	Maras, Las	Diego Vigil, James, Martel Trigueros, Roxana, Íñiguez Ramos, J. martín et al	UAM-I	978-607-477-883-0
34	CSH	Melibea, pasión y muerte de una doncella	Illades Aguiar, Gustavo (adap), Prehu, Christophe, Maurer Spitalier, Sofía (ilust.)	UAM-I	978-607-477-813-7
35	CSH	Otredad cultural entre utopía y ciencia, La	Krotz, Esteban	UAM-I	978-607-477-834-2
36	CSH	Parentescos en plural	Salvador, Óscar, Ávila, Alba Elena, Perujo, Emilia	UAM-I	978-607-477-808-3
37	CSH	Persistencia de la costumbre prima, La	Oseguera Montiel, Andrés	UAM-I	978-607-477-876-2
38	CSH	Políticas públicas en México	Mendoza Pérez, Juan, Fournier García, Ma. De Luordes, Ortiz Guerrero, Claudia et al	UAM-I	978-607-477-843-4
39	CSH	Racismos y otras formas de intolerancia de Norte a Sur en América Latina	Moreno Figueroa, Mónica, Saldivar, Emiko, Soler Castillo, Sandra et al	UAM-I	978-607-477-797-0
40	CSH	Raíces en otra tierra	Palazón Mayoral, María Rosa, Martínez, Francisco José, Weinberg, Liliana et al	UAM-I	978-607-477-887-8
41	CSH	Resistencias en movimiento de dignidad, deseo y emociones	Zárate Vidal, Margarita del Carmen	UAM-I	978-607-477-871-7
42	CSH	Sendas perdidas de Octavio Paz, Las	Escalante, Evodio	UAM-I	978-607-477-853-3
43	CSH	Ser migrante latinoamericano, ser vulnerable, trabajar precariamente	iglesias Martínez, Juan, Mereidos de Melo, Beatriz, Moraes Silva, María Aparecida et al	UAM-I	978-84-15260-43-1
44	CSH	Vejez, memoria y ciudad	Rouyer, Alice, Membrado, Monique, Salord, Tritán et al	UAM-I	978-607-477-878-6
45	CSH	Voces Híbridas	Achugar, Hugo, Cruces, Francisco, García Canclini, Méstor et al	UAM-I	978-607-477-842-7
46	CBS	Avances Científicos en Sexualidad	Adriana Morales Otaí, Armando Ferreira Nuño (Compiladores)	UAM-I	978-607-477-839-7
47	CBS	Flora y Vegetación del Distrito Federal	Noé Flores Hernández/Jaime Ernesto Rivera Hernández	UAM-I	978-607-477-900-4
48	CBS	Diversidad ecológica	Álvarez Hernández, Sergio, Rodríguez Salazar, María Elena, Ibáñez, ana Laura, Bravo Nuñez, Ernesto	UAM-I	978-607-477-897-7
49	CBS	Estudios sobre la biología de roedores silvestres mexicanos	Hafner, David, Arellano, Elizabeth, Herrero, José Antonio et al	UAM-I	978-607-02-3779-9
50	CBS	Monografías psicológicas IV	Carmona Jiménez, Javier, Gil-Rodríguez, María Candelaria, Toyota Fujii, Mutue et al	UAM-I	978-607-477-689-8

No.	DIVISIÓN	TITULO DEL LIBRO	AUTOR	EDITORIAL	ISBN
1	CSH	Lerma, mitos y tradiciones	Pastrana Martino, Antonio Adolfo, Guerrero Calderón, Blanca, Anza Costabile, Ana Luisa et al	UAM-L	978-607-477-984-4
2	CSH	Zanbatha	González de la Vara, Fernán, González Jácome, Alba, García Castro, René et al	UAM-L	978-607-477-990-5
3	CBS	Lerma, flora y fauna	Pastrana Martino, Antonio Adolfo, Guerrero Calderón, Blanca, Patrick Encina, Geraldine Ann et al	UAM-L	978-607-477-874-8
4	CBS	Ecología y cultura lacustres en Almoloya del Río, 1900-2004	Patrick Encina, Geraldine, Ann	UAM-L	978-607-477-684-3
5	CBS	Temas Selectos de Bioquímica, Biología Molecular y Celular para la integración teórico-práctica	Dr. Marcos López Pérez	Universidad Autónoma Metropolitana	978-607-280-085-4
6	CEU	OBRAS SELECCIONADAS DEL CUARTO CONCURSO DE POESIA	VARIOS	UAM-L	978-607-477-985-1
7	CEU	TERCER ACERVO ARTISTICO DE LA UNIDAD LERMA	ROBERTO VELAZQUEZ, JOSE LUIS CUEVAS	UAM-L	978-607-477-989-9
8	CEU	CUADERNOS DE INVESTIGACIÓN EDUCATIVA	NORA AGUILAR MENDOZA	UAM-L	978-607-280-086-1
9	CEU	OBRAS GALARDONADAS EN EL TERCER CONCURSO DE CUENTO	VARIOS	UAM-L	978-607-280-046-5

(Unidades universitarias y catálogo de novedades editoriales 2013)

No.	DIVISIÓN	TITULO DEL LIBRO	AUTOR	EDITORIAL	ISBN
1	CEUX	El cortometraje. El arte de narrar, emocionar y significar.	Annemarie Meier	CEUX	978-607-477-914-1
2	CEUX	¿De quién son los fondos de pensiones de los trabajadores mexicanos? Seis aproximaciones	Gustavo Leal F.	CEUX /SPE	978-607-28-0074-8
3	CEUX	Sistemas: Enfoque, metodología y participación	Germán Sergio Monroy Alvarado y Héctor Javier Vázquez	CEUX /SPE	978-607-477-924-0
4	CEUX	De sirenas a sirenas. (Reimpresión)	René Avilés Fabila	CEUX/SPE	978-607-477-311-8
5	CEUX	A la orilla del mundo	Francisco Goñi	CEUX/SPE	978-6007-28-0073-1
6	CEUX	Espectroscopia de infrarrojo. Conceptos y problemas	María Concepción Lozada García, Olivia Soria Arteche y Yessica Lesly Jaramillo Ortega	CEUX /SPE	978-607-28-0076-2
7	CEUX	Las naves ardiendo.	Reyes Bercini	CEUX/SPE	978-607-28-0075-5
8	CEUX	Simbolos Digitales. Representaciones de las TIC en la	Diego Lizarazo, Mauricio Andi6n Gamboa	CEUX- SPE/SIGLO XXI EDITORES	978-607-03-0518-4
9	CEUX	Las prácticas sociales del lenguaje en contextos de tradición indígena.El objeto de conocimiento antes de ser objeto de enseñanza.	Graciela Quinteros, Yolanda Corona	CEUX-SPE/COPLADA	978-607-477-940-0
10	CAD	Winfield Scott: Retrato de un Fot6grafo Norteamericano en el Porfiriato	Beatriz Eugenia Malag6n Gir6n	Universidad Aut6noma Metropolitana	978-607-477-670-6
11	CAD	El Movimiento Urbano Popular en el Valle de M6xico	Felipe de Js6s Moreno Galv6n	Universidad Aut6noma Metropolitana	978-607-477-896-0
12	CAD	Antologías. Diseño, Arte, Cultura y Tecnología	Gabriel Sim6n Sol	Universidad Aut6noma Metropolitana	978-607-477-846-5
13	CAD	Segunda Bienal de Arquitectura de Paisaje Mexicana	Consejo Directivo SAPM	Universidad Aut6noma Metropolitana	978-607-477-982-0
14	CAD	Revivir la Vivienda de M6xico. Cosa de Casas y Autoproducci6n.	Vicente Guzm6n R6s	Universidad Aut6noma Metropolitana	978-607-477-896-3
15	CAD	Imagen, Tecnología y Realidad. Modelo Te6rico Generativo de Im6genes de Síntesis.	Diana Guzm6n L6pez	Universidad Aut6noma Metropolitana	978--607-477-983-7
16	CAD	Portafolio Docente. Fundamentos, Modelos y Experiencias.	María Isabel Arbesú García y Frida DÍaz Barriga Arceo.	Universidad Aut6noma Metropolitana y Editorial DÍaz Santos	978-607-477909-7
17	CAD	Introducci6n al Color	María Teresa del Pando	Universidad Aut6noma Metropolitana	978-607-477-898-4
18	CAD	Urbanismo Indígena y Espaol en el Siglo XVI. el Caso Calpan	Leonardo Meraz Quintana	Universidad Aut6noma Metropolitana	978-607-477-739-0
19	CAD	Investigaci6n y Diseño 08. Anuario del Posgrado de la Divisi6n de Ciencias y Artes para el Diseño de la UAM-X	Fernando Guerrero Baca, Alejandra Contreras Padilla, Carolina Magaña Fajardo, Enrique Ayala Alonso, Alberto Cedeño Valdiviezo, Pablo Torres Lima, Inés Ortiz Bobadilla, Javier Arias Jiménez, Iñaqui de Olaizola Arizmendi, Juan José Zoreda Lozano, Silvia Zarid Álvarez Lozano, Felipe de Jesús Moreno Galv6n, Guillermo Boils Morales, Esther Maya Pérez, Vicente Guzm6n R6s, Rubén Marcelo Castillo Álvarez, Rocío López Velazco, Celia Hernández Diego, Miguel Ángel Rodríguez Rodríguez.	Universidad Aut6noma Metropolitana	978-607-477-901-1
20	CAD	Investigaci6n y Diseño 09. Anuario del Posgrado de la Divisi6n de Ciencias y Artes para el Diseño de la UAM-X	Ryzard Rozga Luter, Felipe de Jesús Moreno Galv6n, Mario Larrondo Shiels, María Eugenia Castro Ram6rez, Laura Isabel Romero Castillo, Herman Barrera Mejía, Jos6 Luis Nájera Lee, Jorge Andrade Narv6ez, Alfredo Almaraz Garduño, Claudia Catalina Carpinteyro Serrano, Jorge Mart6nez Bolivar, Orlando Isaac Ipiña Garc6a, Laura Elisa Varela Cabral, Emma Guillermina Ruiz Mart6n del Campo, Ana Sonia Orozo Nagore, Ang6lica Arista Gonz6lez, Mario Morales Dom6nguez, Ethel Herrera Moreno, Ines Ortiz Bobadilla, Diana Elena Barcelata Eguiarte.	Universidad Aut6noma Metropolitana	978-607-28-0104-2

Producción Editorial 2013

Libros

Unidad Xochimilco

No.	DIVISIÓN	TITULO DEL LIBRO	AUTOR	EDITORIAL	ISBN
21	CAD	Segunda Modernidad Urbano Arquitectónica. Construcción teórica y caracterización del periodo.	Enrique Ayala Alonso	Universidad Autónoma Metropolitana	978-607-28-0045-8
22	CAD	El Espacio Habitacional en la Arquitectura Moderna. Colonias, fraccionamientos, unidades habitacionales, equipamiento urbano y protagonistas.	Enrique Ayala Alonso y Gerardo Álvarez Montes	Universidad Autónoma Metropolitana	978-607-28-0044-1
23	CAD	Arquitectura Mudéjar en México	Inés Ortiz Bobadilla	Universidad Autónoma Metropolitana	978-607-28-0105-9
24	CAD	KAFKA. La atroz condena de la literatura.	Alejandro Montes de Oca	Universidad Autónoma Metropolitana	978-607-28-0035-9
25	CAD	Imagen tecnología y realidad	Guzmán López, Diana	UAM-X	978-607-477-983-7
26	CAD	Ensayos sobre retórica y diseño	Calles Trejo, Francisco, Gutiérrez Martínez, Daniel, Osuna Castellana, Mariana et al	UAM-X	978-607-477-388-0
27	CAD	Ganarse la letra	Fontana, Rubén	UAM-X	978-607-477-773-4
28	CBS	Aves silvestres de la UAM-Xochimilco. Una guía ilustrada.	Meléndez Herrada, Alejandro; Calderón Parra, Rafael	Universidad Autónoma Metropolitana	978-607-477-958-5
29	CBS	EVANENE. Evaluación del neurodesarrollo del neonato. (Reimp.)	Alvarado Ruiz, Gerardo Alberto; Sánchez Pérez, María del Carmen; Mandujano Valdés, Mario Antonio	Universidad Autónoma Metropolitana	978-607-477-335-4
30	CBS	Fertilización In Vitro. Producción y manejo de embriones de bovino.	Herrera Barragán, José Antonio; Ávalos Rodríguez, Alejandro; Zaldivar Rodríguez, Rodrigo Alberto; Rosales Torres, Ana María.	Universidad Autónoma Metropolitana	978-607-477-955-4
31	CBS	La Inyección Intracitoplásmica del Espermatozoide (ICSI) y la vitrificación de ovocitos y embriones como técnicas de reproducción asistida. Una revisión.	Hernández Pichardo, José Ernesto; Fernández Reyes, Filiberto; Duclomb Ramírez, Yvonne; Fierro Pastrana, Reyna; Romo García, Salvador; Betancourt Rule, Miguel	Universidad Autónoma Metropolitana	978-607-477-927-1
32	CBS	En el Juego de los espejos. Multi, inter, transdisciplina e investigación cualitativa en salud.	Martínez Salgado, Carolina; Chapela Mendoza, Ma. del Consuelo; Ruiz Velasco, Víctor (Coords.)	Universidad Autónoma Metropolitana	978-607-477-926-4
33	CBS	Manual de prácticas de biotecnología vegetal.	Guerrero Andrade, Octavio; Montiel Salero, David; Segundo Pedraza, Eva	Universidad Autónoma Metropolitana	978-607-28-0026-7
34	CBS	Producción de setas del género Pleurotus.	Flores Macías, Antonio; Hernández Hernández, Fernando; Payan Zelaya, Fidel Adolfo; Galicia Castillo, Graciela M.; Pérez Sánchez, Isaías.	Universidad Autónoma Metropolitana	978-607-477-954-7
35	CBS	Promoción de la salud y emancipación.	Chapela Mendoza, María del Consuelo	Universidad Autónoma Metropolitana	978-607-28-0027-4
36	CBS	Técnicas de reproducción asistida en aves domésticas y silvestres.	Herrera Barragán, José Antonio; Ávalos Rodríguez, Alejandro; Rodríguez Montiel, Isaac; González Santos, Jorge Antonio; Rosales Torres, Ana María.	Universidad Autónoma Metropolitana	978-607-28-0028-1
37	CBS	Tecnología de formas farmacéuticas sólidas.	Garzón Serra, Ma. de Lourdes; Ortega Almanza, Leticia	Universidad Autónoma Metropolitana	978-607-477-956-1
38	CBS	Aves del Distrito Federal	Meléndez Herrada, Alejandro, Wilson, Richard G., Gómez de Silva, Héctor, Ramírez Bastida, Patricia	UAM-X	978-607-477-762-8
39	CBS	Guía teórica y metodológica para el conocimiento y manejo de la herpetofauna	Trigo Boix, Nuri M., Jiménez Velázquez, Gustavo, Sandoval Quintero, Jaén A.	UAM-X	978-607-477-831-1
40	CBS	Agronomía e investigación	Torres Lima, Pablo Alberto, Cruz Castillo, Juan Guillermo, Dávila Flores, Dulce Elizabeth	UAM-X	978-607-477-693-5
41	CBS	Moduladores del crecimiento animal	Mata Rojas Daniel, Guerrero Legarreta, Isabel, Roldán Santiago, Patricia et al	UAM-X	978-607-477-757-4
42	CBS	Vinculación universidad y sector agropecuario	Vega y León, Salvador, Gutierrez Tolentino, Rey, Pérez González, José Jesús et al	UAM-X	978-607-477-673-7
43	CBS	En el juego de los espejos	Peñaranda Correa, Fernando, Filice de Barros, Nelson, Cerda García, Alejandro	UAM-X	978-607-477-926-4
44	CBS	Epidemia silenciosa, Una	García Guillén, Ma. De Luordes, Noriega Elío, Mariano	UAM-X	978-607-477-653-9
45	CBS	Sistema nervioso autónomo, El	Ruiz Lang, Claudio Gustavo, Castro Ramírez, Víctor, Córdova Izquierdo, Alejandro et al	UAM-X	978-607-477-832-8
46	CSH	2012 procesos políticos, continuidades y fracturas	Soto Reyes Garmendia, Ernesto, Fernández Poncela, Anna María, Toscana Aparicio, Alejandro et al	UAM-X	978-607-477-894-6
47	CSH	A contracorriente de la hegemonía conservadora	Stolowicz, Beatriz	UAM-X	978-607-477-837-3
48	CSH	Abismo de los ganadores, El	Salazar Villava, Claudia M.	UAM-X	978-607-477-979-0
49	CSH	Biblioteca Enrique Dussel	Dussel, Enrique	UAM-X	978-607-477-882-3

No.	DIVISIÓN	TITULO DEL LIBRO	AUTOR	EDITORIAL	ISBN
51	CSH	Cortometraje: el arte de narrar, emocionar y significar, El	Meier, Annemarie	UAM-X	978-607-477-914-1
52	CSH	Culturas e identidades rurales	Trujillo Santiesteban, María de Lourdes, Hernández Gutiérrez, Víctor, Olivares Díaz, Martha et al	UAM-X	978-607-477-833-5
53	CSH	De las luchas indias al sueño americano	Aquino Moreschi, Alejandra	UAM-X	978-607-486-210-2
54	CSH	Derechos humanos de las personas de la tercera edad	Rivera Marquez, Jose Alberto, Ruiz de Chávez, Manuel, Curuchet Pi-Suñer, Nathalie et al	UAM-X	978-607-477-981-3
55	CSH	Diáspora triqui, La	Cariño Trujillo, Carmela, Martínez Rosales, Armando, Camargo Martínez, Abdel et al	UAM-X	978-607-477-799-4
56	CSH	Estadística descriptiva y números índice	Pierdant R., Isaac, Rodríguez F., Jesús	UAM-X	978-607-477-774-1
57	CSH	Ética frente a las nanociencias y las nanotecnologías, La	Sancén Contreras, Fernando, Gramigna, Anita	UAM-X	978-607-477-931-8
58	CSH	Formación del conocimiento estratégico en una actividad de aprendizaje complejo	Matus Parada, Jaime, Sánchez Robles, Jesús, Martínez Espinosa, David Alberto et al	UAM-X	978-607-477-723-9
59	CSH	Globalización, causas y perspectivas	Pérez Gavilán, Graciela, Arroyo, Rosario, Gutierrez del Cid, Ana Teresa et al	UAM-X	978-607-477-859-5
60	CSH	Guerra mediática prolongada	Gaytán Santiago, Pablo	UAM-X	978-607-477-881-6
61	CSH	Hambre/carnaval	Bartra Verges, Armando	UAM-X	978-607-477-836-6
62	CSH	Heterodoxia	Benitez, Alberto, Escorcia, Roberto, Ortiz, Etelberto et al	UAM-X	978-607-477-756-7
63	CSH	Lenguajes e interpretaciones de la realidad	Sancén Contreras, Fernando, Rosa Carlos, Guerra de la Huerta, E. Humberto et al	UAM-X	978-607-477-861-8
64	CSH	Migrantes, desplazados, braceros y deportados	Aquino Moreschi, Alejandra, Cortés Rivera, Dalia, Martínez Esparza, Prisca Adriana et al	UAM-X	978-607-479-071-9
65	CSH	Portafolio docente	Stake, Robert, Mouzourou, Chryso, Menéndez Varela, José Luis et al	UAM-X	978-607-477-909-7
66	CSH	Reflexiones filosóficas y literarias	Avilés Fabila, René, Gutiérrez del Cid, Ana Teresa, Padilla Arias, Alberto et al	UAM-X	978-607-477-860-1
67	CSH	Relaciones económicas y geopolíticas de América Latina con China, Estados Unidos y Rusia, Las	Correa Serrano, María Antonia, Estrada López, José Luis, Turner Barragán, Ernesto Henry et al	UAM-X	978-607-477-937-0
68	CSH	Retorno del desarrollo, El	Solís Tepexpa, Sergio, Nuñez Rodríguez, Violeta, Couturier Bañuelos, Patricia et al	UAM-X	978-607-477-840-3
69	CSH	Revivir la vivienda de México	Guzmán Ríos, Vicente	UAM-X	978-607-477-895-3
70	CSH	Sindicatos y políticas en México: cambios, continuidades y contradicciones	Bensusan, Graciela, Middlebrook, Kevin J.	UAM-X	978-607-477-938-7
71	CSH	Sistema Nacional de Investigadores	Flores Valdés, Jorge, Pradilla Covos, Emilio, Fresán Orozco, Magdalena	UAM-X	978-607-477-814-4
72	CSH	Sistemas lineales con Mathematica	Narro Ramírez, Ana Elena	UAM-X	978-607-477-775-8
73	CSH	Tierra y libertad	Paz Paredes, Lorena	UAM-X	978-607-477-755-0
74	CSH	Violencia en el lenguaje o el lenguaje que violenta, La	Fernández Poncela, Anna María	UAM-X	978-607-477-718-5
75	CSH	Zapata cabalga por el Tepozteco	Concheiro Bórquez, Luciano	UAM-X	978-607-477-658-4
76	CSH	Evaluación y metaevaluación en las políticas y programas públicos. Estado del arte	Myriam Cardozo Brum	Universidad Autónoma Metropolitana	978-607-477-705-5
77	CSH	Sistematización de la experiencia de evaluación de Evalúa DF 2008.	Myriam Cardozo Brum	Universidad Autónoma Metropolitana	978-607-477-672-0
78	CSH	Cultura laboral y productividad en TELMEX. De la milpa a la digitalización	Mario Ortega Olivares	Universidad Autónoma Metropolitana	978-607-477-657-7
79	CSH	Programación lineal. El modelado, las aplicaciones y la interpretación	Isabel Quintas e Irene Sánchez Guevara	Universidad Autónoma Metropolitana	978-607-477-568-6
80	CSH	Resistencia al porvenir. Las distopías en el cine hollywoodense	María Josefa Erreguerena Albaitero	Universidad Autónoma Metropolitana	978-607-477-621-8
81	CSH	Globalización versus desarrollo. Las nuevas condiciones para un proceso de cambio estructural viable y sustentable	Etelberto Ortiz Cruz (coord.)	Universidad Autónoma Metropolitana	978-607-477-620-1

No.	DIVISIÓN	TITULO DEL LIBRO	AUTOR	EDITORIAL	ISBN
1	CPiDA	De Cielos, Crímenes y Aviones	Taller Literatura	UAM	978-607-477-920-2
2	DPyPE	Antimanual del museólogo	Lauro Zavala	UAM	978-607-477-778-9
3	DPyPE	Breve introducción al pensamiento de Norbert Elías	Enrique Guerra Manzo	UAM	978-607-477-870-0
4	DPyPE	Berenice	Berenice	UAM	978-607-477-857-1
5	DPyPE	Campanario de luz	Francisco Conde de Arriaga	UAM	978-607-477-865-6
6	DPyPE	Del pasado al futuro. Cuatro novelas históricas mexicanas del siglo XIX	Leticia Algaba	UAM	978 607 477 753 6
7	DPyPE	De cielos, crímenes y aviones	Joaquín Armando Chacón Coordinador	UAM	978-607-477-920-2
8	DPyPE	La eternidad no tiene mirasoles	Hermínio Martínez	UAM	978-607-477-868-7
9	DPyPE	El diablo enamorado	Jacques Cazotte	UAM	978-607-477-812-0
10	DPyPE	Mosaico de creatividades	Eli Bartra	UAM	978 607 477 916 5
11	DPyPE	Polvo de Esperanza	Gabriela Turner Saad	UAM	978 607 477 911 0
12	DPyPE	Todos los cauces el cauce. Memoria de artes visuales. Rectoría General UAM. 2010-2013.	Dirección de artes visuales	UAM	978-607-477-957-8
13	DPyPE	Con el espejo enfrente	Mario Saavedra	UAM	978-607-477-869-4
14	DPyPE	El Evangelio según René Avilés Fabila	René Avilés Fabila	UAM	978-607-477-947-9
15	DPyPE	Poética de voyeur, poética del amor Juan García Ponce e Inés Arredondo	Maritza Buendía	UAM	978-607-477-802-1
16	DPyPE	Rompecabezas y otros relatos	Raúl Falcó	UAM	978 607 477 917 2
17	DPyPE	Pasión por la palabra. Homenaje a José Emilio Pacheco	Álvaro Ruiz Abreu y Edith Negrín coordinadores	UAM	978-607-477-904-2
18	DPyPE	Teorías sobre la ciudad en América Latina I Teorías sobre la ciudad en América Latina II	Blanca R. Ramírez Velázquez, Emilio Pradilla Cobos	UAM	978 607 28 0013-7 978 607 28 0014-4 Obra completa 978 607 28 0012 0
19	DPyPE	Sentimiento de un accidental	Miguel Ángel Flores	UAM	978 607 28 0008 3
20	DPyPE	Vida y muerte del Rey Juan	William Shakespeare	UAM	978-607-477-866-3
21	DPyPE	La razón en la historia Hegel, Marx, Foucault	Sergio Pérez Cortés	UAM	978-607-28-0061-8
22	DPyPE	La generación nicaragüense del 40: Andanza y voces de los tres Ernestos	Selección y prólogo de Moisés Elías Fuentes	UAM	978 607 28 0011 3
23	DPyPE	Teorías y políticas territoriales	Emilio Pradilla Cobos y Blanca Rebeca Ramírez Velázquez	UAM	978-607-28-0060-1
24	DPyPE	Entorno y cultura. Reflexiones sobre arquitectura	Alberto González Pozo	UAM	978-607-28-0059-5
25	DPyPE	Historia, diseño y edición	Gerardo Kloss	UAM	978-607-28-0058-8
26	DPyPE	Breve introducción a Reid	José Hernández Prado	UAM	978 607 477 249 4
27	DPyPE	Cultura y política a debate	Saúl Jerónimo Romero	UAM	978 607 28 0048 9
28	DPyPE	El proyecto filosófico de David Hume	Sílvio Mota Pinto	UAM	978 607 28 0047 2
29	DPyPE	De espinas y flores. Diario íntimo (mayo 1895-abril 1928)	Concha Bernardelli	UAM	978-607-28-0049-6

Nivel 1: Al interior de las Unidades Académicas		
a) Torneos Internos *		
DISCIPLINA	TORNEOS	PARTICIPANTES

Ajedrez	13	292
Atletismo	8	2,298
Basquetbol	13	600
Basquetbol Tercias Relámpago y Two Ball	4	121
Balonmano	4	125
Canotaje	6	18
Fútbol Rápido	17	9,366
Fútbol 7	6	1,092
Fútbol Soccer	8	2,842
Grupo de Animación	5	115
Halterofilia	11	411
Intradivisional CyAD	2	670
Karate Do	3	24
Paseo Ciclista	4	51
Rally de Bienvenida	3	540
Remo y Remo Bajo Techo	6	107
Squash	3	90
Tenis	3	90
Tenis de Mesa	8	114
Tae kwon do	3	19
Tochito Bandera Femenil y Mixto	5	543
Voleibol de Sala	13	477
Voleibol de Playa	4	29
TOTAL	152	20,034

* Estos servicios se cuentan por usuario atendido, que en algunos casos se repite.

** Se reporta en bloque ya que son varias actividades con poca participación

*** Son los días de clases que corresponden a tres trimestres del año

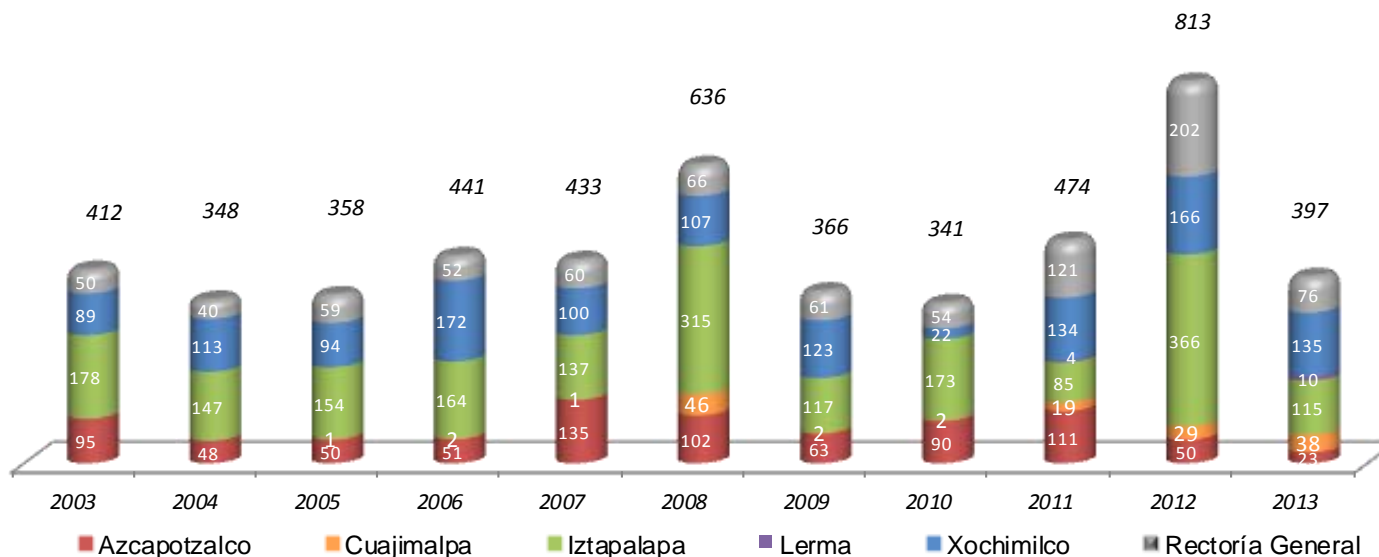
FUENTE: Dirección de Actividades Deportivas y Recreativas

Nivel 1: Al interior de las Unidades Académicas		
b) Servicios proporcionados a la Comunidad Universitaria *		
ACTIVIDAD	SERVICIOS	BENEFICIARIOS

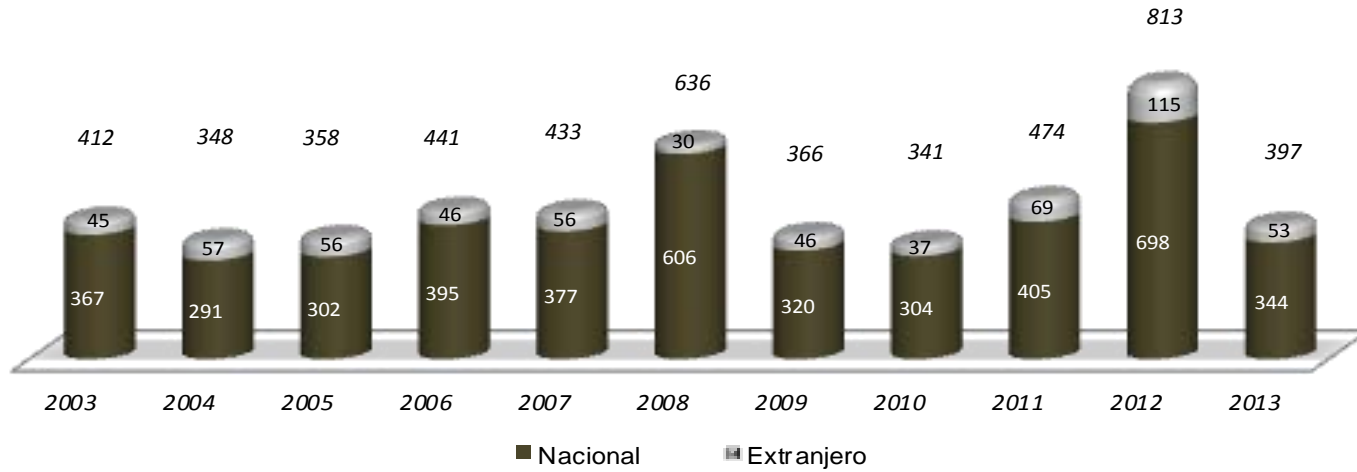
Tableros de Ajedrez	416	2,787
Acondicionamiento Físico	140	274
Actividades Diversas **	126	894
Baile	213	1700
Baloncesto	5,510	33,060
Box	72	185
Capoeira	37	235
Danza	42	333
Danza Acrobática	79	227
Dominó (juegos de destreza)	225	451
Evaluaciones Físicas	6	3,420
Full Contact	73	331
Fútbol Americano	382	977
Fútbol Rápido	942	8,372
Fútbol Soccer	966	9,545
Gap	70	127
Gimnasio de Duela ***	165	4,000
Gimnasio de Pesas y Cardio	224,148	224,148
Karaoke	33	462
Karate Do	136	1,088
Kendo	169	674
Lacrosse	108	291
Natación	2,256	2,256
Parkour	51	135
Pista de Atletismo y Circuito de Corredores	39,900	39,900
Pláticas de Juego Limpio	1	120
Grupo de Animación	79	244
Servicio Médico	997	997
Spinning	20,250	20,250
Squash	5,103	10,206
Tae Kwon Do	105	1,050
Tenis de Mesa	4,541	14,648
Voleibol	526	2,960
Yoga	171	2,448
Zumba	146	2,531
TOTAL	308,184	391,326

V
Vinculación

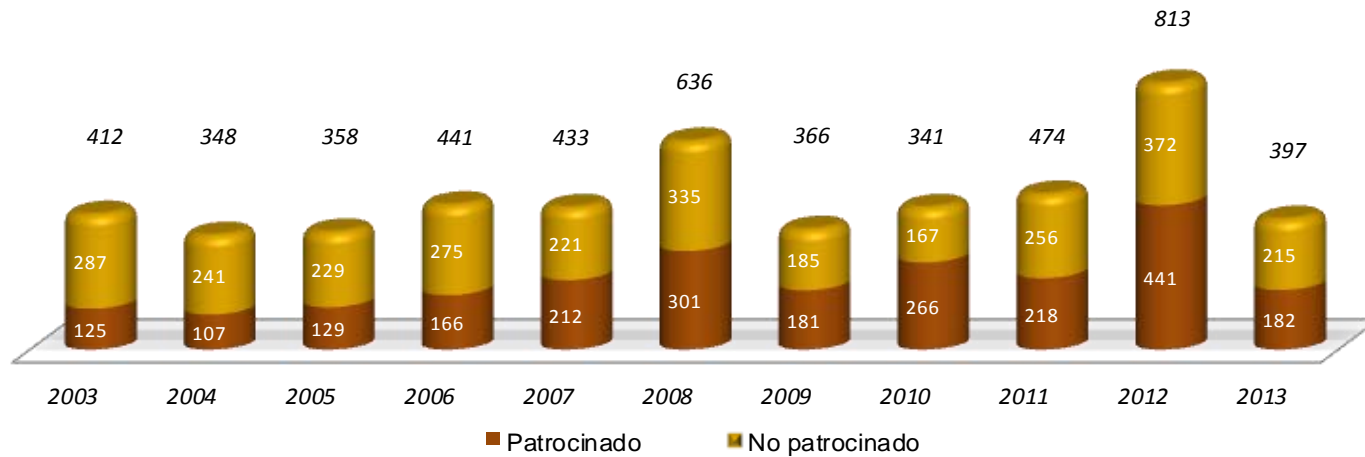
UNIDAD	Nacionales			Extranjeros			Total UAM 2013
	Patrocinado	No patrocinado	Total	Patrocinado	No patrocinado	Total	
Azcapotzalco	19	4	23			0	23
Cuajimalpa	31	7	38			0	38
Iztapalapa	76	34	110	0	5	5	115
Lerma	7	3	10				10
Xochimilco	47	70	117		18	18	135
Rectoría General	2	44	46		30	30	76
Total UAM	182	162	344	0	53	53	397



POR ORIGEN



POR TIPO DE CONVENIO



Monto de convenios firmados en 2013
(pesos)

Vinculación

UNIDAD / DIVISIÓN	Investigación	SEP	Convenios	Total general
AZCAPOTZALCO	6,154,939.34	11,929,784.07	6,966,310.65	25,051,034.06
División de Ciencias Básicas e Ingeniería	4,105,171.00	4,459,670.19	2,923,239.38	11,488,080.57
Division de Ciencias Sociales y Humanidades	2,031,768.34	4,530,756.00	4,025,158.15	10,587,682.49
Division de Ciencias y Artes para el Diseño	18,000.00	2,939,357.88	17,913.12	2,975,271.00
CUAJIMALPA	1,422,593.00	4,355,759.00	3,247,058.88	9,025,410.88
Division de Ciencias de la Comunicación		629,637.00		629,637.00
Division de Ciencias Naturales e Ingeniería	435,100.00	2,671,211.00	2,405,068.68	5,511,379.68
Division de Ciencias Sociales y Humanidades	115,493.00	1,054,911.00	841,990.20	2,012,394.20
Rectoría de la Unidad	872,000.00			872,000.00
IZTAPALAPA	58,222,623.22	18,607,209.43	34,822,147.73	111,651,980.38
Division de Ciencias Básicas e Ingeniería	26,820,686.17	4,981,422.60	6,936,098.37	38,738,207.14
Division de Ciencias Biologicas y de la Salud	21,029,427.45	6,409,992.00	2,666,748.02	30,106,167.47
Division de Ciencias Sociales y Humanidades	9,995,009.60	7,215,794.83	19,572,878.41	36,783,682.84
Rectoria de la Unidad	377,500.00		5,646,422.93	6,023,922.93
LERMA	1,134,919.05	0.00	0.00	1,134,919.05
Division de Ciencias Biologicas y de la Salud	923,719.05			923,719.05
Rectoria de la Unidad	211,200.00			211,200.00
XOCHIMILCO	23,502,690.96	14,510,991.82	26,517,036.22	64,530,719.00
Division de Ciencias Biologicas y de la Salud	7,142,617.31	3,457,437.86	5,502,417.60	16,102,472.77
Division de Ciencias Sociales y Humanidades	9,400,073.65	1,594,740.79	13,034,936.36	24,029,750.80
Division de Ciencias y Artes para el Diseño	276,000.00	512,000.00	5,105,397.30	5,893,397.30
Rectoria de la Unidad	6,684,000.00	8,946,813.17	2,874,284.96	18,505,098.13
RECTORIA GENERAL	1,730,989.50		156,900.00	1,887,889.50
TOTAL UAM	92,168,755.07	49,403,744.32	71,709,453.48	213,281,952.87

FUENTE: COFON APLICACIÓN A100

Gestiones	2006	2007	2008	2009	2010	2011	2012	2013
<i>Solicitudes de patente realizadas a nivel nacional</i>	3	5	5	10	13	7	10	12
<i>Solicitudes de patente realizadas a nivel internacional</i>	1	2	1	4	1	6	3	4
<i>Contestaciones oficiales de fondo realizadas</i>	0	25	14	10	19	5	6	18
<i>Búsquedas tecnológicas</i>	0	0	0	5	13	11	11	14
<i>Patentes obtenidas a nivel nacional*</i>	0	3	3	6	7	4	3	4
<i>Patentes obtenidas a nivel internacional**</i>	0	6	10	8	0	1	6	6
<i>Número de pagos efectuados</i>	25	107	90	63	117	89	147	73
<i>Monto ejercido (Pesos)</i>	\$89,374.30	\$295,329.39	\$506,434.43	\$641,066.20	\$342,941.94	\$1,479,253.50	\$1,460,138.00	\$1,413,535.90

* En 2013, se realizaron 13 análisis de patentabilidad y una búsqueda de información especializada.

** En 2013, además de las 4 patentes, la UAM obtuvo un modelo de utilidad y tres diseños industriales.

Fuente: Coordinación de Vinculación y Desarrollo Institucional

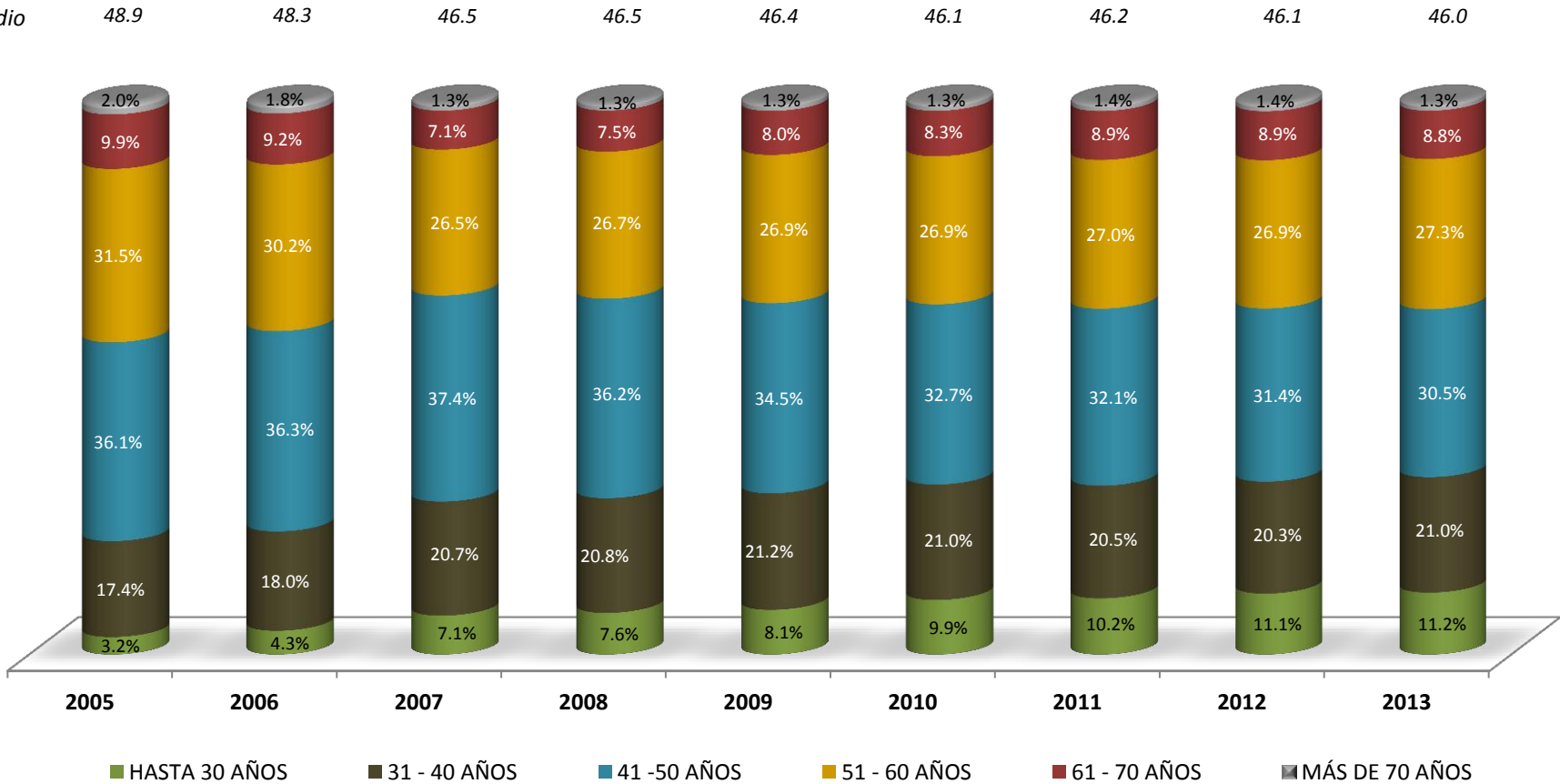
VI

Apoyo Institucional

Edad del Personal Administrativo Definitivo Total UAM

Apoyo Institucional

Promedio



FUENTE: Base de Nómina correspondiente a la quincena 20 de cada año

Antigüedad del Personal Administrativo Definitivo Total UAM

Apoyo Institucional

Promedio

16.8

17.2

17.1

17.0

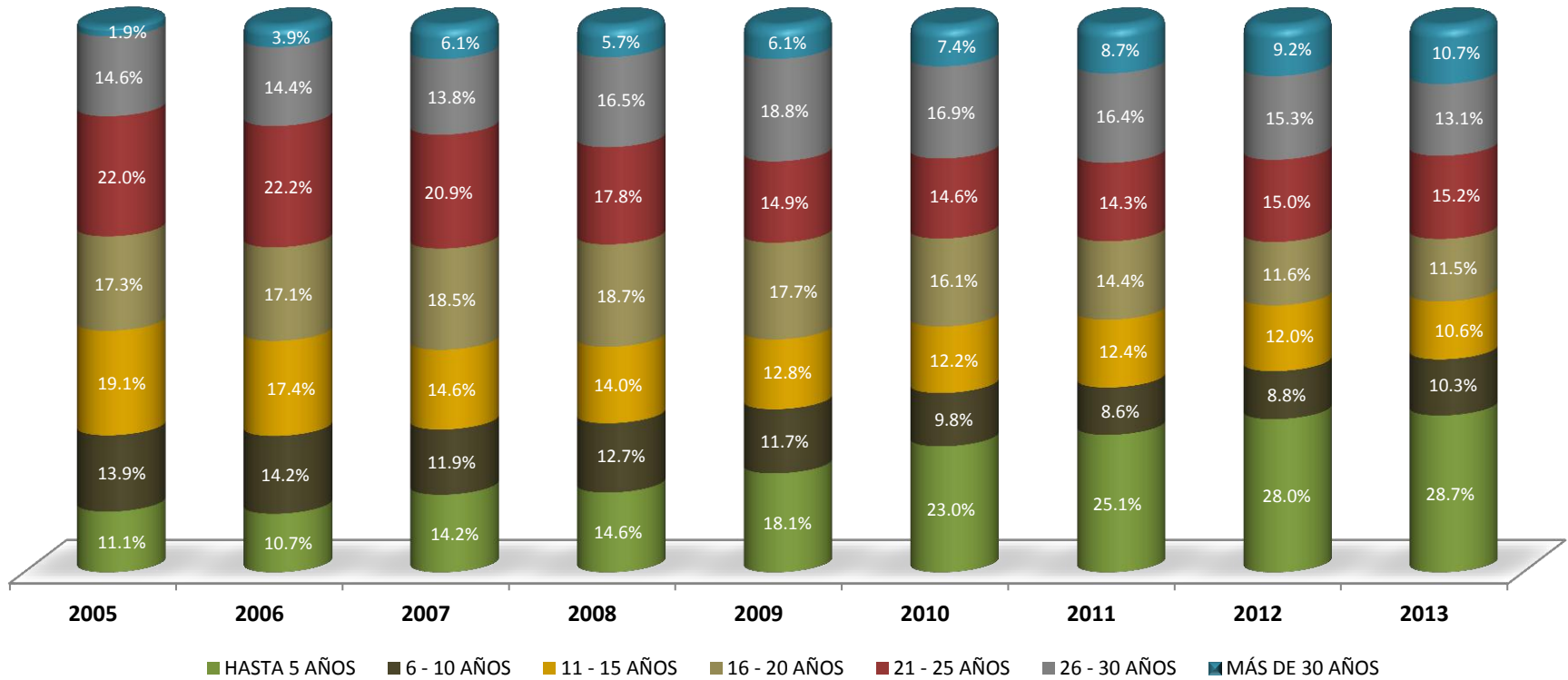
16.8

16.3

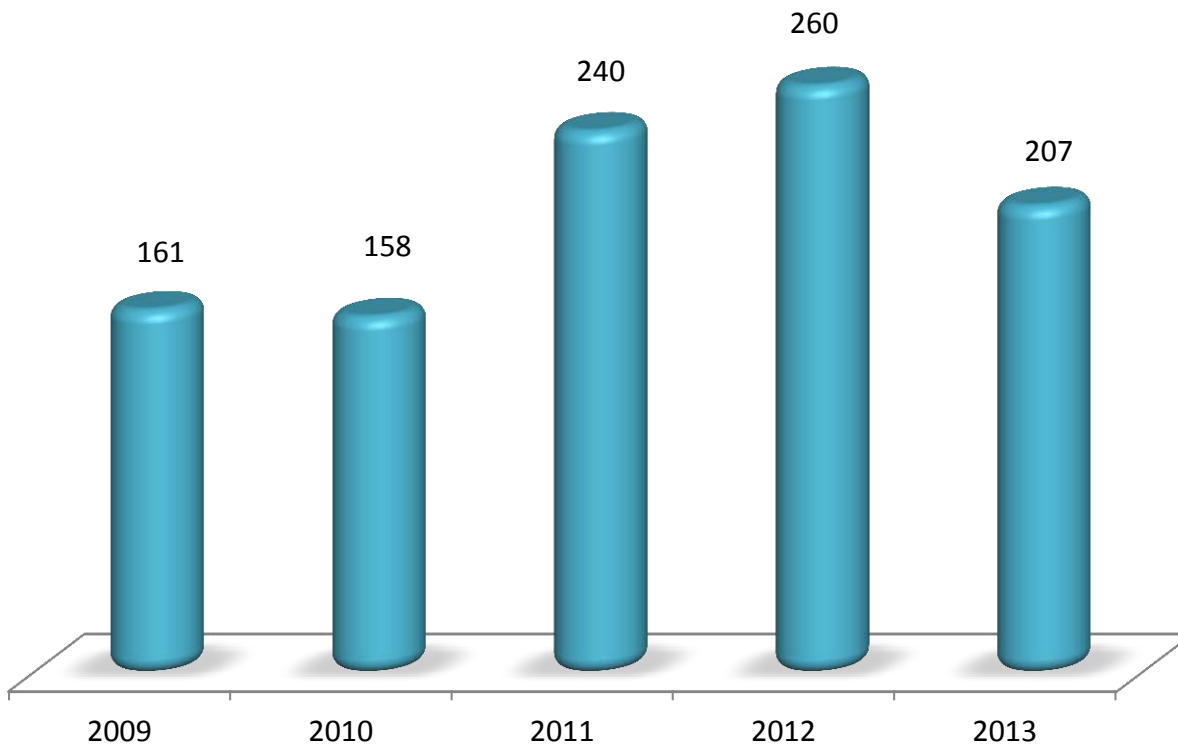
16.3

15.9

15.8

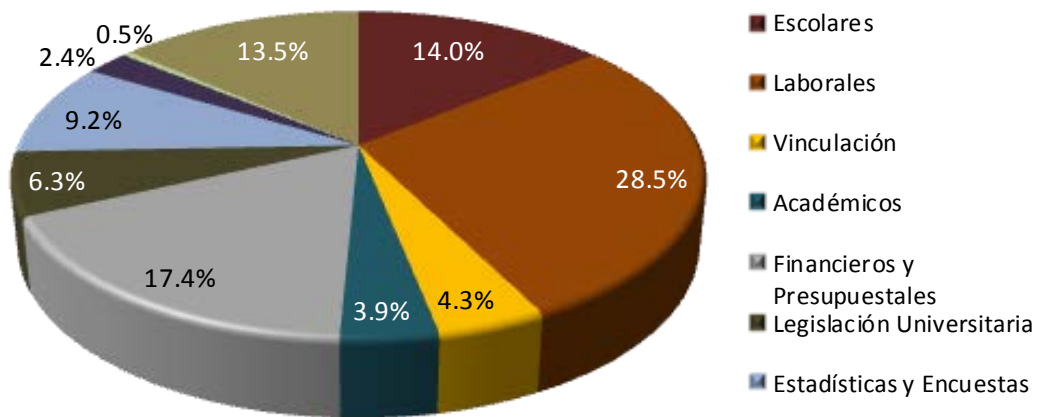


Consultas por Concepto en el Portal de Transparencia 2012-2013					
Número	Concepto	Consultas 2012	%	Consultas 2013	%
1	Informe de Actividades del Rector General y Anuarios	314,421	76.0	382,020	45.4
2	Directorio de Funcionarios	30,888	7.5	61,997	7.4
3	Presupuesto de Ingresos y Egresos, Estados Financieros Dictaminados e Informe Presupuestal de Ingresos y Egresos	12,816	3.1	115,153	13.7
4	Informe de Actividades de Órganos e Instancias de Apoyo	20,776	5.0	166,030	19.7
5	Portal de Transparencia	9,805	2.4	34,045	4.0
6	Tabulador de Personal Académico y Administrativo	3,670	0.9	18,529	2.2
7	Estructura Orgánica	3,388	0.8	3,337	0.4
8	Contrato Colectivo de Trabajo	5,138	1.2	39,569	4.7
9	Lineamientos para el Acceso a la Información de la UAM	3,658	0.9	3,983	0.5
10	Becas y Financiamiento Educativo	1,078	0.3	847	0.1
11	Convocatorias para licitar obras, adquisiciones , etc, y contrataciones que se hayan celebrado	1,245	0.3	7,679	0.9
12	Marco Normativo	1,047	0.3	1,481	0.2
13	Informe de Actividades del Comité de Información y Resolución	759	0.2	402	0.0
14	Promep	1,059	0.3	737	0.1
15	Resultados de las Auditorías Practicadas	1,059	0.2	972	0.1
16	Datos de la Oficina de Enlace y Acceso a la Información Universitaria	1,195	0.3	1,397	0.2
17	Becas y Estímulos del Personal Académico	564	0.1	588	0.1
18	Servicios que ofrece la UAM	353	0.1	294	0.0
19	Cuotas por servicios que ofrece la UAM	283	0.1	2,048	0.2
20	Personal Académico y administrativo Contratado	441	0.1	776	0.1
21	Información Relevante			169	0.0
TOTAL		413,643	100%	842,053	100%
Porcentaje de incremento en 2013 respecto de 2012		103.36%			



FUENTE: Oficina de Enlace y Acceso a la Información Universitaria
Coordinación General de Información Institucional

TEMÁTICA	2013
	No.
Escolares	29
Laborales	59
Vinculación	9
Académicos	8
Financieros y presupuestales	36
Legislación universitaria	13
Estadísticas y encuestas	19
Difusión cultural	5
No es materia de la Ley	1
Planeación	0
Otros	28
TOTAL	207



FUENTE: Oficina de Enlace y Acceso a la Información Universitaria
Coordinación General de Información Institucional

Número de solicitudes de información según la **ocupación** reportada por el solicitante

Ocupación	2003-20011		2012		2013	
	Núm.	%	Núm.	%	Núm.	%
Estudiantes y Egresados	1,040	44.5	57	21.9	47	22.7
Empleados y Amas de casa	578	24.7	84	32.3	29	14.0
Académicos e Investigadores	438	18.7	89	34.2	98	47.3
Empresarios y Comerciantes	87	3.7	5	1.9	7	3.4
Instituciones y Asociaciones	9	0.4	3	1.2	0	0.0
No reportada	186	8.0	22	8.5	26	12.6
TOTAL	2,338	100	260	100	207	100

Número de solicitudes de información según la **edad** reportada por el solicitante

Rango de edad	2003-20011		2012		2013	
	Núm.	%	Núm.	%	Núm.	%
16 a 20	546	23.4	4	1.5	2	1.0
21 a 30	648	27.7	99	38.1	16	7.7
31 a 40	283	12.1	20	7.7	17	8.2
Más de 40	414	17.7	74	28.5	56	27.1
No reportada	447	19.1	63	24.2	116	56.0
TOTAL	2,338	100	260	100	207	100

Número de solicitudes de información según el **género** reportado por el solicitante

Género	2003-20011		2012		2013	
	Núm.	%	Núm.	%	Núm.	%
Femenino	1148	49.1	191	73.5	132	63.8
Masculino	1126	48.2	68	26.2	68	32.9
Sin especificar	64	2.7	1	0.4	7	3.4
TOTAL	2,338	100	260	100	207	100

Año	Sesiones	Acuerdos
2003	10	35
2004	9	42
2005	12	51
2006	9	48
2007	9	41
2008	9	36
2009	13	53
2010	12	61
2011	12	63
2012	12	86
2013	11	59

Fuente: Oficina Técnica del Colegio Académico

Para consultar las actas aprobadas en las sesiones del Colegio Académico dirigirse a la siguiente dirección:

<http://www.uam.mx/colegioacademico/indexactas.html>

ENERO DE 2014			
INSTITUCIÓN	Ranking México	Ranking Latinoamérica	Ranking Mundial
Universidad Nacional Autónoma de México	1	2	50
Universidad Autónoma Metropolitana	2	15	503
Centro de Investigación y de Estudios Avanzados del IPN	3	22	678
Instituto Politécnico Nacional	4	23	693
Universidad de Guadalajara	5	25	764
Instituto Tecnológico y de Estudios Superiores de Monterrey	6	28	785
Universidad Autónoma de Nuevo León	7	51	1150
Universidad de Colima	8	53	1167
Universidad Autónoma del Estado de México	9	56	1218
Universidad Michoacana de San Nicolás de Hidalgo	10	63	1309
Benemérita Universidad Autónoma de Puebla	11	66	1395
Universidad Autónoma de Baja California	12	81	1536
Universidad de Sonora	13	85	1600
Universidad Veracruzana	14	89	1624
Universidad Iberoamericana	15	90	1627
Universidad de Guanajuato	16	95	1676

FUENTE: <http://www.webometrics.info/en>

POSICIÓN IBE	POSICIÓN LAC	POSICIÓN CO	UNIVERSIDAD	PAÍS	O	%IC	NI	%Q1	Spec	%Exc	%Lead	%EwL								
1	1	1	Universidade de Sao Paulo	BRA	51283	↑	26.21	↑	0.88	↑	34.66	↑	0.48	↑	7.80	↓	60.04	↓	3.56	↓
3	2	1	Universidad Nacional Autónoma de México	MEX	20531	↑	40.09	↑	0.81	↑	40.25	↑	0.33	↑	7.20	↓	59.17	↓	2.85	↓
4	3	2	Universidade Estadual Paulista Julio de Mesquita Filho	BRA	18666	↑	18.28	↑	0.70	→	27.49	↑	0.05	↑	5.59	↓	61.34	↑	2.29	↓
6	4	3	Universidade Estadual de Campinas	BRA	18111	↑	22.72	↑	0.85	↑	33.83	↑	0.49	↑	7.41	↓	59.54	↓	3.54	↓
7	5	4	Universidade Federal do Rio de Janeiro	BRA	15993	↑	28.38	↓	0.92	↑	35.53	↑	0.49	→	7.41	↑	56.08	↓	2.63	↓
11	6	5	Universidade Federal do Rio Grande do Sul	BRA	13579	↑	23.76	↓	0.78	↓	31.22	↑	0.40	↑	7.06	↓	61.18	↑	3.52	↓
15	7	1	Universidad de Buenos Aires	ARG	12296	↑	41.22	↑	1.06	↑	47.9	↓	0.35	↑	9.58	↓	61.22	↓	3.53	↓
16	8	6	Universidade Federal de Minas Gerais	BRA	11976	↑	24.30	↑	0.81	↓	32.61	↑	0.40	↑	7.45	↓	61.13	↓	3.41	↓
19	9	7	Universidade Federal de Sao Paulo	BRA	10032	↑	20.31	↑	0.88	↑	36.23	↑	0.24	↓	7.23	↑	58.90	↓	3.04	↓
24	10	1	Universidad de Chile	CHL	8897	↑	47.29	↑	0.97	↑	39.72	↑	0.48	↑	9.26	↓	58.48	↓	3.90	↓
27	11	2	Centro de Investigación y de Estudios Avanzados del IPN	MEX	7587	↑	41.00	↑	1.14	↑	38.63	↑	0.08	→	9.96	↑	52.87	↓	2.92	↓
28	12	8	Universidade Federal de Santa Catarina	BRA	7556	↑	24.05	↓	0.72	↓	31.19	↑	0.31	↑	6.34	↓	61.50	↓	3.61	↓
30	13	2	Pontificia Universidad Católica de Chile	CHL	7016	↑	47.23	↑	1.24	↑	44.08	↑	0.27	↓	11.17	↓	55.86	↓	3.39	↓
31	14	9	Universidade Federal do Paraná	BRA	6920	↑	21.49	↓	0.64	↓	26.11	↑	0.22	↑	5.01	↓	58.25	↓	2.35	↓
33	15	2	Universidad Nacional de La Plata	ARG	6628	↑	43.78	↑	1.00	↑	40.22	↓	0.02	→	7.89	↓	58.45	↓	2.67	↑
36	16	3	Instituto Politécnico Nacional	MEX	6209	↑	28.88	↑	0.62	↑	28.75	↑	0.21	↑	4.98	↓	55.11	↓	1.80	↓
37	17	10	Universidade Federal de Pernambuco	BRA	6178	↑	22.98	↓	0.70	↓	26.14	↑	0.30	↑	6.10	↓	59.76	↓	2.91	↓
38	18	1	Universidad Nacional de Colombia	COL	6077	↑	38.16	↓	0.57	↓	21.24	↓	0.16	↓	4.67	↓	64.65	↑	1.96	↓
39	19	11	Universidade de Brasilia	BRA	6041	↑	25.16	↓	0.72	↑	29.22	↑	0.27	↑	5.92	↓	57.21	↑	2.14	↓
42	20	12	Universidade Federal de Vicosa	BRA	5497	↑	14.24	↑	0.55	↓	20.37	↑	0.48	↓	3.39	↑	58.16	↓	1.58	↑
43	21	13	Universidade Federal de Sao Carlos	BRA	5435	↑	20.33	↑	0.72	↓	33.32	↑	0.15	↑	6.49	↓	54.83	↓	2.86	↓
45	22	14	Universidade Federal do Ceara	BRA	5215	↑	23.85	↑	0.70	↓	29.17	↑	0.28	↑	5.81	↓	59.62	↓	2.82	↓
48	23	15	Universidade Federal Fluminense	BRA	5094	↑	23.38	↓	0.67	↓	30.05	↑	0.39	↑	5.24	↓	53.65	↑	2.03	↓
49	24	16	Universidade do Estado do Rio de Janeiro	BRA	4987	↑	25.39	↑	1.06	↑	34.61	↑	0.07	↓	8.88	↑	49.83	↓	1.86	↓
51	25	17	Universidade Federal de Santa Maria	BRA	4818	↑	13.76	→	0.62	↓	21.34	↑	0.17	↓	4.62	↓	66.96	↓	2.69	↓
53	26	1	Universidad de Puerto Rico	PRI	4622	↑	64.39	↑	1.37	↑	48.94	↑	0.40	↑	13.98	↑	55.63	↓	3.72	↑
60	27	4	Universidad Autónoma Metropolitana	MEX	4242	↑	26.80	↓	0.66		32.48	↑	0.23	↑	5.40	↓	55.70	↑	2.18	↓
61	28	3	Universidad de Concepción	CHL	4022	↑	54.43	↓	0.89	↑	40.53	↑	0.08	↓	8.24	↑	55.62	↓	2.64	↓
62	29	18	Universidade Federal da Bahia	BRA	3966	↑	24.46	↓	0.76	↓	29.5	↑	0.09	↑	6.50	↓	54.16	↑	2.59	↓
64	30	3	Universidad Nacional de Córdoba	ARG	3851	↑	39.39	↑	0.81	→	46.69	↑	0.24	↑	7.06	↓	65.88	↑	3.61	↓

*INDICADORES SCImago Institutions Rankings checar pág. siguiente

FUENTE: <http://www.scimagoir.com>

POSICIÓN IBE	POSICIÓN LAC	POSICIÓN CO	UNIVERSIDAD	PAÍS	O	%IC	NI	%Q1	Spec	%Exc	%Lead	%EwL								
3	2	1	Universidad Nacional Autónoma de México	MEX	20531	↑	40.09	↑	0.81	↑	40.25	↓	0.33	↑	7.20	↑	59.17	↓	2.85	↓
27	11	2	Centro de Investigación y de Estudios Avanzados del IPN	MEX	7587	↑	41.00	↑	1.14	↑	38.63	↑	0.08	→	9.96	↑	52.87	↓	2.92	↓
36	16	3	Instituto Politécnico Nacional	MEX	6209	↑	28.88	↑	0.62	↑	28.75	↑	0.21	↑	4.98	↓	55.11	↓	1.80	↓
60	27	4	Universidad Autónoma Metropolitana	MEX	4242	↑	26.80	↓	0.66	↓	32.48	↑	0.23	↑	5.40	↓	55.70	↑	2.18	↓
91	47	5	Universidad de Guadalajara	MEX	2391	↑	34.67	↑	0.59	↑	28.4	↑	0.29	↑	3.98	↑	53.91	↑	1.69	↓
94	48	6	Universidad Autónoma de Nuevo León	MEX	2298	↑	33.72	↑	0.57	↓	28.33	↑	0.3	↑	5.39	↓	59.36	↑	2.81	↓
98	50	7	Benemérita Universidad Autónoma de Puebla	MEX	2183	↑	37.43	↑	1.3	↑	31.47	↑	0.04	↑	9.96	↑	46.59	↓	1.74	↑
112	59	8	Universidad de Guanajuato	MEX	1809	↑	42.29	↓	0.75	↓	33.06	↑	0.06	↓	6.88	↓	54.39	↓	2.53	↓
117	62	9	Universidad Autónoma de San Luis Potosí	MEX	1767	↑	42.16	↑	1.38	↑	41.71	↑	0.19	↓	10.97	↓	48.95	↓	1.87	↓
118	63	10	Instituto Tecnológico y de Estudios Superiores de Monterrey	MEX	1763	↑	40.61	↑	0.85	↑	28.13	↑	0.15	↓	7.01	↓	61.26	↓	3.17	↓
121	66	11	Universidad Michoacana de San Nicolás de Hidalgo	MEX	1662	↑	35.08	↑	0.88	↓	31.59	↑	0.04	↓	8.18	↓	57.4	↓	2.87	↓
130	72	12	Universidad Autónoma del Estado de Morelos	MEX	1435	↑	33.59	↑	0.69	↓	37.35	↓	0.02	↑	5.63	↑	52.96	↓	1.83	↓
144	86	13	Universidad Autónoma de Baja California	MEX	1283	↑	38.35	↑	0.59	↑	24.24	↑	0.05	↓	5.81	↑	58.38	↑	1.73	↓
151	93	14	Colegio de Postgraduados	MEX	1206	↑	30.93	↓	0.34	↓	17.83	↑	0.63	↓	1.53	↓	47.68	↓	0.42	↓
152	94	15	Universidad Autónoma del Estado de México	MEX	1174	↑	30.75	↑	0.54	↓	24.19	↑	0.01	↓	4.46	↓	58.26	↓	2.04	↑

FUENTE: <http://www.scimagoir.com>

INDICADORES SCImago Institutions Rankings	
IBE	Posición que ocupa la organización en el contexto iberoamericano.
LAC	Posición que ocupa la organización en el contexto latinoamericano.
CO	Posición que ocupa la organización en el contexto nacional.
Organization	Nombre oficial de la organización Country Código ISO 3166-1 alfa-3 del país en el que está localizada la organización.
%IC. International Collaboration/ Colaboración Internacional:	Porcentaje de la producción de la institución publicada en colaboración con instituciones de fuera del país. Se tienen en cuenta para el cálculo de este indicador, aquellos documentos que incluyen más de una afiliación y además, al menos uno, es de un país distinto (Guerrero, Olmeda y Moya, 2013; Lancho, Guerrero y Moya, 2013; Lancho, et al., 2013; Chinchilla, et al., 2012).
NI. Normalized Impact/Impacto Normalizado:	El impacto normalizado se calcula utilizando la metodología establecida por el Karolinska Institutet en Suecia que se ha dado en llamar "Item oriented field normalized citation score average". La normalización de los valores de citación se hace en un nivel de artículo individual. Los valores (en %) muestran las relaciones entre el impacto científico medio de una institución y el conjunto promedio mundial con una puntuación de 1, es decir, una puntuación de NI de 0,8 significa que la institución es citada un 20% por debajo del promedio mundial y un valor de 1,3 significa que la institución es citada un 30% superior a la media del mundo (Rehn y Kronman, 2008; González, Guerrero y Moya, 2011).
%Q1. High Quality Publications/ Publicaciones de Alta Calidad:	Es la ratio de documentos que publica una institución con más influencia del mundo, aquellas ubicadas en el primer cuartil (25%) de categoría según la ordenación derivada del indicador SCImago Journal Rank (Miguel, Chinchilla y Moya, 2011).
Spec. Specialization Index/Índice de Especialización:	El índice de especialización indica el grado de concentración o dispersión temática de la producción científica de una institución. El rango de valores se establece entre 0 y 1, indicando instituciones generalistas o especializadas respectivamente. Este indicador se calcula siguiendo la fórmula del Índice Gini utilizado en Economía (Moed, et. al., 2011; López, Moya y Moed, 2011; Arencibia et al., 2012).
%Exc. Excellence Rate/ Ratio de Excelencia:	La Ratio de Excelencia indica la cantidad (en %) de producción científica de una institución que se ha incluido en el grupo del 10% de trabajos más citados de su campo científico. Es una medida de la cantidad de producción científica de alta calidad de las instituciones de investigación (SCImago Lab, 2011; Bornmann, Moya y Leydesdorff, 2012; Guerrero y Moya, 2012).
%Lead. Scientific Leadership/ Liderazgo Científico:	El Liderazgo se define como la producción de una institución en la que ésta es "el principal contribuidor", esto es, el número de trabajos en los que el "corresponding author" pertenece a la institución (Moya, 2012; Moya et al., 2013; Moya, et al., forthcoming).
%EwL. Excellence with Leadership/ Excelencia con Liderazgo:	La Excelencia con Liderazgo indica en cuántos documentos incluidos en la Ratio de Excelencia es la institución el principal contribuidor (Moya, et al., 2013).