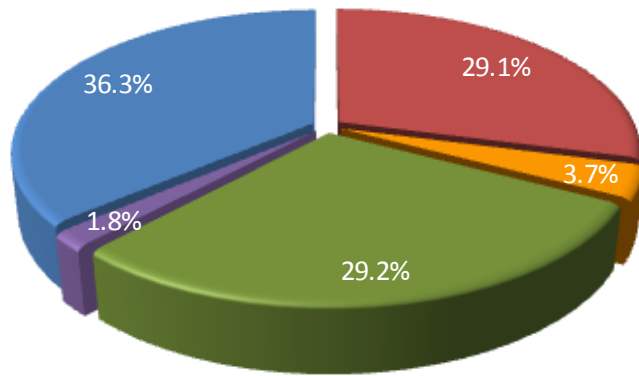


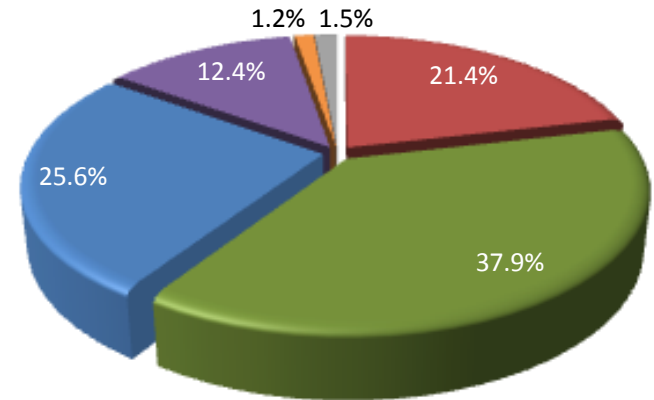
1.3
Licenciatura
Inscritos de primer ingreso

UNIDAD	DIVISIÓN	INSCRITOS DE PRIMER INGRESO 2013										
		PRIMAVERA			OTOÑO			TOTAL			%	
		Femenino	Masculino	TOTAL	Femenino	Masculino	TOTAL	Femenino	Masculino	TOTAL	Femenino	Masculino
AZCAPOTZALCO	CBI	130	416	546	141	390	531	271	806	1,077	25.2	74.8
	CSH	294	317	611	329	261	590	623	578	1,201	51.9	48.1
	CAD	123	177	300	152	135	287	275	312	587	46.8	53.2
	Subtotal	547	910	1,457	622	786	1,408	1,169	1,696	2,865	40.8	59.2
CUAJIMALPA	CSH				49	45	94	49	45	94	52.1	47.9
	CCD				50	72	122	50	72	122	41.0	59.0
	CNI				60	85	145	60	85	145	41.4	58.6
	Subtotal				159	202	361	159	202	361	44.0	56.0
IZTAPALAPA	CBI	56	171	227	240	514	754	296	685	981	30.2	69.8
	CSH	75	79	154	507	434	941	582	513	1,095	53.2	46.8
	CBS	207	175	382	274	150	424	481	325	806	59.7	40.3
	Subtotal	338	425	763	1,021	1,098	2,119	1,359	1,523	2,882	47.2	52.8
LERMA	CBI	10	16	26	11	15	26	21	31	52	40.4	59.6
	CSH	8	14	22	28	19	47	36	33	69	52.2	47.8
	CBS	14	5	19	26	10	36	40	15	55	72.7	27.3
	Subtotal	32	35	67	65	44	109	97	79	176	55.1	44.9
XOCHIMILCO	CSH	320	310	630	318	331	649	638	641	1,279	49.9	50.1
	CBS	488	358	846	550	264	814	1,038	622	1,660	62.5	37.5
	CAD	119	197	316	124	195	319	243	392	635	38.3	61.7
	Subtotal	927	865	1,792	992	790	1,782	1,919	1,655	3,574	53.7	46.3
UAM	CBI	196	603	799	392	919	1,311	588	1,522	2,110	27.9	72.1
	CSH	697	720	1,417	1,231	1,090	2,321	1,928	1,810	3,738	51.6	48.4
	CBS	709	538	1,247	850	424	1,274	1,559	962	2,521	61.8	38.2
	CAD	242	374	616	276	330	606	518	704	1,222	42.4	57.6
	CCD	0	0	0	50	72	122	50	72	122	41.0	59.0
	CNI	0	0	0	60	85	145	60	85	145	41.4	58.6
	TOTAL	1,844	2,235	4,079	2,859	2,920	5,779	4,703	5,155	9,858	47.7	52.3

UNIDAD



DIVISIÓN



PLAN DE ESTUDIOS	INSCRITOS DE PRIMER INGRESO 2013										
	PRIMAVERA			OTOÑO			TOTAL			%	
	Femenino	Masculino	TOTAL	Femenino	Masculino	TOTAL	Femenino	Masculino	TOTAL	Femenino	Masculino
Ingeniería Ambiental	33	21	54	31	26	57	64	47	111	57.7	42.3
Ingeniería Civil	11	48	59	12	42	54	23	90	113	20.4	79.6
Ingeniería Eléctrica	5	47	52	5	50	55	10	97	107	9.3	90.7
Ingeniería Física	8	45	53	14	39	53	22	84	106	20.8	79.2
Ingeniería Industrial	10	44	54	15	33	48	25	77	102	24.5	75.5
Ingeniería Mecánica	4	49	53	9	43	52	13	92	105	12.4	87.6
Ingeniería Metalúrgica	19	37	56	13	42	55	32	79	111	28.8	71.2
Ingeniería Química	32	25	57	25	25	50	57	50	107	53.3	46.7
Ingeniería Electrónica	5	50	55	4	53	57	9	103	112	8.0	92.0
Ingeniería en Computación	3	50	53	13	37	50	16	87	103	15.5	84.5
CBI	130	416	546	141	390	531	271	806	1,077	25.2	74.8
Administración	76	76	152	95	49	144	171	125	296	57.8	42.2
Derecho	105	118	223	132	89	221	237	207	444	53.4	46.6
Economía	51	67	118	42	67	109	93	134	227	41.0	59.0
Sociología	62	56	118	60	56	116	122	112	234	52.1	47.9
CSH	294	317	611	329	261	590	623	578	1,201	51.9	48.1
Arquitectura	28	70	98	40	50	90	68	120	188	36.2	63.8
Diseño de la Comunicación Gráfica	57	69	126	73	51	124	130	120	250	52.0	48.0
Diseño Industrial	38	38	76	39	34	73	77	72	149	51.7	48.3
CAD	123	177	300	152	135	287	275	312	587	46.8	53.2
TOTAL UNIDAD AZCAPOTZALCO	547	910	1,457	622	786	1,408	1,169	1,696	2,865	40.8	59.2

PLAN DE ESTUDIOS	INSCRITOS DE PRIMER INGRESO 2013				
	OTOÑO			%	
	Femenino	Masculino	TOTAL	Femenino	Masculino
Administración	18	16	34	52.9	47.1
Estudios Socioterritoriales	9	21	30	30.0	70.0
Humanidades	22	8	30	73.3	26.7
CSH	49	45	94	52.1	47.9
Diseño	19	20	39	48.7	51.3
Tecnologías y Sistemas de Información	6	32	38	15.8	84.2
Ciencias de la Comunicación	25	20	45	55.6	44.4
CCD	50	72	122	41.0	59.0
Ingeniería en Computación	9	35	44	20.5	79.5
Matemáticas Aplicadas	9	19	28	32.1	67.9
Ingeniería Biológica	15	13	28	53.6	46.4
Biología Molecular	27	18	45	60.0	40.0
CNI	60	85	145	41.4	58.6
TOTAL UNIDAD CUAJIMALPA	159	202	361	44.0	56.0

PLAN DE ESTUDIOS	INSCRITOS DE PRIMER INGRESO 2013										
	PRIMAVERA			OTOÑO			TOTAL			%	
	Femenino	Masculino	TOTAL	Femenino	Masculino	TOTAL	Femenino	Masculino	TOTAL	Femenino	Masculino
Ingeniería Biomédica			0	46	82	128	46	82	128	35.9	64.1
Ingeniería Hidrológica			0	13	17	30	13	17	30	43.3	56.7
Ingeniería Química	25	42	67	38	42	80	63	84	147	42.9	57.1
Ingeniería en Energía	6	75	81	6	50	56	12	125	137	8.8	91.2
Física	11	41	52	13	51	64	24	92	116	20.7	79.3
Ingeniería Electrónica			0	14	102	116	14	102	116	12.1	87.9
Matemáticas			0	44	45	89	44	45	89	49.4	50.6
Química	14	13	27	32	21	53	46	34	80	57.5	42.5
Computación			0	34	104	138	34	104	138	24.6	75.4
CBI	56	171	227	240	514	754	296	685	981	30.2	69.8
Administración	42	48	90	67	51	118	109	99	208	52.4	47.6
Antropología Social			0	33	27	60	33	27	60	55.0	45.0
Letras Hispánicas			0	32	31	63	32	31	63	50.8	49.2
Filosofía			0	27	54	81	27	54	81	33.3	66.7
Economía			0	57	60	117	57	60	117	48.7	51.3
Sociología			0	74	28	102	74	28	102	72.5	27.5
Historia			0	34	46	80	34	46	80	42.5	57.5
Lingüística			0	33	22	55	33	22	55	60.0	40.0
Ciencia Política			0	50	49	99	50	49	99	50.5	49.5
Psicología Social	33	31	64	74	46	120	107	77	184	58.2	41.8
Geografía Humana			0	26	20	46	26	20	46	56.5	43.5
CSH	75	79	154	507	434	941	582	513	1,095	53.2	46.8
Biología	39	25	64	43	22	65	82	47	129	63.6	36.4
Biología Experimental	36	31	67	35	22	57	71	53	124	57.3	42.7
Hidrobiología	27	23	50	38	22	60	65	45	110	59.1	40.9
Producción Animal	18	21	39	32	17	49	50	38	88	56.8	43.2
Ingeniería Bioquímica Industrial	33	44	77	62	33	95	95	77	172	55.2	44.8
Ingeniería de los Alimentos	54	31	85	64	34	98	118	65	183	64.5	35.5
CBS	207	175	382	274	150	424	481	325	806	59.7	40.3
TOTAL UNIDAD IZTAPALAPA	338	425	763	1,021	1,098	2,119	1,359	1,523	2,882	47.2	52.8

PLAN DE ESTUDIOS	INSCRITOS DE PRIMER INGRESO 2013										
	PRIMAVERA			OTOÑO			TOTAL			%	
	Femenino	Masculino	TOTAL	Femenino	Masculino	TOTAL	Femenino	Masculino	TOTAL	Femenino	Masculino
Ingeniería en Recursos Hídricos	10	16	26	11	15	26	21	31	52	40.4	59.6
CBI	10	16	26	11	15	26	21	31	52	40.4	59.6
Políticas Públicas	8	14	22	19	10	29	27	24	51	52.9	47.1
Arte y Comunicación Digitales				9	9	18	9	9	18	50.0	50.0
CSH	8	14	22	28	19	47	36	33	69	52.2	47.8
Biología Ambiental	14	5	19	26	10	36	40	15	55	72.7	27.3
CBS	14	5	19	26	10	36	40	15	55	72.7	27.3
TOTAL UNIDAD LERMA	32	35	67	65	44	109	97	79	176	55.1	44.9

PLAN DE ESTUDIOS	INSCRITOS DE PRIMER INGRESO 2013										
	PRIMAVERA			OTOÑO			TOTAL			%	
	Femenino	Masculino	TOTAL	Femenino	Masculino	TOTAL	Femenino	Masculino	TOTAL	Femenino	Masculino
Administración	50	56	106	58	51	109	108	107	215	50.2	49.8
Comunicación Social	58	50	108	63	48	111	121	98	219	55.3	44.7
Economía	37	64	101	44	61	105	81	125	206	39.3	60.7
Psicología	97	79	176	88	91	179	185	170	355	52.1	47.9
Sociología	58	41	99	47	55	102	105	96	201	52.2	47.8
Política y Gestión Social	20	20	40	18	25	43	38	45	83	45.8	54.2
CSH	320	310	630	318	331	649	638	641	1,279	49.9	50.1
Biología	64	44	108	69	35	104	133	79	212	62.7	37.3
Enfermería	53	19	72	54	10	64	107	29	136	78.7	21.3
Estomatología	59	30	89	59	20	79	118	50	168	70.2	29.8
Química Farmacéutica Biológica	79	68	147	85	61	146	164	129	293	56.0	44.0
Medicina Veterinaria y Zootecnia	79	57	136	95	44	139	174	101	275	63.3	36.7
Agronomía	51	60	111	68	44	112	119	104	223	53.4	46.6
Medicina	47	60	107	59	38	97	106	98	204	52.0	48.0
Nutrición Humana	56	20	76	61	12	73	117	32	149	78.5	21.5
CBS	488	358	846	550	264	814	1,038	622	1,660	62.5	37.5
Arquitectura	50	86	136	40	90	130	90	176	266	33.8	66.2
Diseño de la Comunicación Gráfica	25	35	60	26	38	64	51	73	124	41.1	58.9
Diseño Industrial	23	36	59	33	30	63	56	66	122	45.9	54.1
Planeación Territorial	21	40	61	25	37	62	46	77	123	37.4	62.6
CAD	119	197	316	124	195	319	243	392	635	38.3	61.7
TOTAL UNIDAD XOCHIMILCO	927	865	1,792	992	790	1,782	1,919	1,655	3,574	53.7	46.3

UNIDAD	INSCRITOS DE PRIMER INGRESO POR EDAD 2013						
	17 ó menos	18	19	20	21 a 23	24 ó más	TOTAL
AZCAPOTZALCO	197 6.9%	856 29.9%	572 20.0%	332 11.6%	549 19.2%	359 12.5%	2,865 100.0%
CUAJIMALPA	25 6.9%	100 27.7%	55 15.2%	47 13.0%	78 21.6%	56 15.5%	361 100.0%
IZTAPALAPA	239 8.3%	952 33.0%	497 17.2%	333 11.6%	514 17.8%	347 12.0%	2,882 100.0%
LERMA	19 10.8%	58 33.0%	28 15.9%	19 10.8%	28 15.9%	24 13.6%	176 100.0%
XOCHIMILCO	157 4.4%	946 26.5%	757 21.2%	526 14.7%	755 21.1%	433 12.1%	3,574 100.0%
UAM	637 6.5%	2,912 29.5%	1,909 19.4%	1,257 12.8%	1,924 19.5%	1,219 12.4%	9,858 100.0%

1.3
Licenciatura
Inscritos de primer ingreso
Lista complementaria

Lista complementaria*
por periodo de inscripción
según Unidad y División 2013

Licenciatura
Inscritos de primer
ingreso

UNIDAD	UNIDAD	PRIMAVERA			OTOÑO			TOTAL 2013		
		Admitidos Lista Complementaria	Inscritos	No inscritos	Admitidos Lista Complementaria	Inscritos	No inscritos	Admitidos Lista Complementaria	Inscritos	No inscritos
AZCAPOTZALCO	CBI	0		0	164	66	98	164	66	98
	CSH	30		30	110	55	55	140	55	85
	CAD	13		13	42	25	17	55	25	30
	Subtotal	43	0	43	316	146	462	359	146	213
CUAJIMALPA	CSH				30	21	9	30	21	9
	CCD				15	8	7	15	8	7
	CNI				34	15	19	34	15	19
	Subtotal	0	0	0	79	44	123	79	44	35
IZTAPALAPA	CBI	33	18	15	101	48	53	134	66	68
	CSH	5	4	1	64	41	23	69	45	24
	CBS	86	54	32	63	46	17	149	100	49
	Subtotal	124	76	48	228	135	363	352	211	141
LERMA	CBI				6	1	5	6	1	5
	CSH				9	6	3	9	6	3
	CBS				7	4	3	7	4	3
	Subtotal	0	0	0	22	11	33	22	11	11
XOCHIMILCO	CSH	44	35	9	108	71	37	152	106	46
	CBS	49	37	12	156	90	66	205	127	78
	CAD	19	17	2	50	35	15	69	52	17
	Subtotal	112	89	23	314	196	510	426	285	141
UAM	CBI	33	18	15	271	115	156	304	133	171
	CSH	79	39	40	321	194	127	400	233	167
	CBS	135	91	44	226	140	86	361	231	130
	CAD	32	17	15	92	60	32	124	77	47
	CCD	0	0	0	15	8	7	15	8	7
	CNI	0	0	0	34	15	19	34	15	19
	TOTAL	279	165	114	959	532	427	1,238	697	541

*La lista complementaria tiene el propósito de cubrir los lugares disponibles de los aspirantes seleccionados que no se presentaron a inscripción en las fechas establecidas.

UNIDAD	DIVISIÓN	PRIMAVERA			OTOÑO			TOTAL			%	
		Femenino	Masculino	TOTAL	Femenino	Masculino	TOTAL	Femenino	Masculino	TOTAL	Femenino	Masculino
AZCAPOTZALCO	CBI	0	0	0	16	50	66	16	50	66	24.2	75.8
	CSH	0	0	0	27	28	55	27	28	55	49.1	50.9
	CAD	0	0	0	13	12	25	13	12	25	52.0	48.0
	Subtotal	0	0	0	56	90	146	56	90	146	38.4	61.6
CUAJIMALPA	CSH			0	12	9	21	12	9	21	57.1	42.9
	CCD			0	2	6	8	2	6	8	25.0	75.0
	CNI			0	6	9	15	6	9	15	40.0	60.0
	Subtotal	0	0	0	20	24	44	20	24	44	45.5	54.5
IZTAPALAPA	CBI	4	14	18	13	35	48	17	49	66	25.8	74.2
	CSH	2	2	4	25	16	41	27	18	45	60.0	40.0
	CBS	30	24	54	32	14	46	62	38	100	62.0	38.0
	Subtotal	36	40	76	70	65	135	106	105	211	50.2	49.8
LERMA	CBI			0	1	0	1	1	0	1	100.0	0.0
	CSH			0	3	3	6	3	3	6	50.0	50.0
	CBS			0	3	1	4	3	1	4	75.0	25.0
	Subtotal	0	0	0	7	4	11	7	4	11	63.6	36.4
XOCHIMILCO	CSH	21	14	35	38	33	71	59	47	106	55.7	44.3
	CBS	20	17	37	60	30	90	80	47	127	63.0	37.0
	CAD	8	9	17	15	20	35	23	29	52	44.2	55.8
	Subtotal	49	40	89	113	83	196	162	123	285	56.8	43.2
UAM	CBI	4	14	18	30	85	115	33	99	133	24.8	74.4
	CSH	23	16	39	105	89	194	125	102	233	53.6	43.8
	CBS	50	41	91	95	45	140	142	85	231	61.5	36.8
	CAD	8	9	17	28	32	60	36	41	77	46.8	53.2
	CCD	0	0	0	2	6	8	2	6	8	25.0	75.0
	CNI	0	0	0	6	9	15	6	9	15	40.0	60.0
	TOTAL	85	80	165	266	266	532	344	342	697	49.4	49.1

*La lista complementaria tiene el propósito de cubrir los lugares disponibles de los aspirantes seleccionados que no se presentaron a inscripción en las fechas establecidas.

PLAN DE ESTUDIOS	PRIMAVERA			OTOÑO			TOTAL			%	
	Femenino	Masculino	TOTAL	Femenino	Masculino	TOTAL	Femenino	Masculino	TOTAL	Femenino	Masculino
Ingeniería Ambiental			0	2	3	5	2	3	5	40.0	60.0
Ingeniería Civil			0		8	8	0	8	8	0.0	100.0
Ingeniería Eléctrica			0	2	5	7	2	5	7	28.6	71.4
Ingeniería Física			0		4	4	0	4	4	0.0	100.0
Ingeniería Industrial			0	4	6	10	4	6	10	40.0	60.0
Ingeniería Mecánica			0	2	5	7	2	5	7	28.6	71.4
Ingeniería Metalúrgica			0	3	5	8	3	5	8	37.5	62.5
Ingeniería Química				1	3	4	1	3	4	25.0	75.0
Ingeniería Electrónica			0	1	8	9	1	8	9	11.1	88.9
Ingeniería en Computación			0	1	3	4	1	3	4	25.0	75.0
CBI	0	0	0	16	50	66	16	50	66	24.2	75.8
Administración			0	11	5	16	11	5	16	68.8	31.3
Derecho			0	11	9	20	11	9	20	55.0	45.0
Economía			0	4	10	14	4	10	14	28.6	71.4
Sociología			0	1	4	5	1	4	5	20.0	80.0
CSH	0	0	0	27	28	55	27	28	55	49.1	50.9
Arquitectura			0	3	2	5	3	2	5	60.0	40.0
Diseño de la Comunicación Gráfica			0	7	7	14	7	7	14	50.0	50.0
Diseño Industrial			0	3	3	6	3	3	6	50.0	50.0
CAD	0	0	0	13	12	25	13	12	25	52.0	48.0
TOTAL UNIDAD AZCAPOTZALCO	0	0	0	56	90	146	56	90	146	38.4	61.6

*La lista complementaria tiene el propósito de cubrir los lugares disponibles de los aspirantes seleccionados que no se presentaron a inscripción en las fechas establecidas.

PLAN DE ESTUDIOS	OTOÑO			TOTAL			%	
	Femenino	Masculino	TOTAL	Femenino	Masculino	TOTAL	Femenino	Masculino
Administración	5	4	9	5	4	9	55.6	44.4
Estudios Socioterritoriales	3	4	7	3	4	7	42.9	57.1
Humanidades	4	1	5	4	1	5	80.0	20.0
CSH	12	9	21	12	9	21	57.1	42.9
Diseño	2	1	3	2	1	3	66.7	33.3
Tecnologías y Sistemas de Información		4	4		4	4	0.0	100.0
Ciencias de la Comunicación		1	1		1	1	0.0	100.0
CCD	2	6	8	2	6	8	25.0	75.0
Ingeniería en Computación	1	2	3	1	2	3	33.3	66.7
Matemáticas Aplicadas		1	1		1	1	0.0	100.0
Ingeniería Biológica	3	2	5	3	2	5	60.0	40.0
Biología Molecular	2	4	6	2	4	6	33.3	66.7
CNI	6	9	15	6	9	15	40.0	60.0
TOTAL UNIDAD CUAJIMALPA	20	24	44	20	24	44	45.5	54.5

*La lista complementaria tiene el propósito de cubrir los lugares disponibles de los aspirantes seleccionados que no se presentaron a inscripción en las fechas establecidas.

Inscritos de primer ingreso de lista complementaria*
según género y plan de estudios
Unidad Iztapalapa 2013

Licenciatura
Inscritos de primer
ingreso

PLAN DE ESTUDIOS	PRIMAVERA			OTOÑO			TOTAL			%	
	Femenino	Masculino	TOTAL	Femenino	Masculino	TOTAL	Femenino	Masculino	TOTAL	Femenino	Masculino
Ingeniería Biomédica				1	9	10	1	9	10	10.0	90.0
Ingeniería Hidrológica					1	1	0	1	1	0.0	100.0
Ingeniería Química	2	4	6			0	2	4	6	33.3	66.7
Ingeniería en Energía		7	7		3	3	0	10	10	0.0	100.0
Física		2	2	4	8	12	4	10	14	28.6	71.4
Ingeniería Electrónica				1	7	8	1	7	8	12.5	87.5
Matemáticas				3	2	5	3	2	5	60.0	40.0
Química	2	1	3	2	2	4	4	3	7	57.1	42.9
Computación				2	3	5	2	3	5	40.0	60.0
CBI	4	14	18	13	35	48	17	49	66	25.8	74.2
Administración	2	2	4	3	4	7	5	6	11	45.5	54.5
Antropología Social				3		3	3	0	3	100.0	0.0
Letras Hispánicas				2	1	3	2	1	3	66.7	33.3
Filosofía						0	0	0	0		
Economía				1	3	4	1	3	4	25.0	75.0
Sociología						0	0	0	0		
Historia				1	2	3	1	2	3	33.3	66.7
Lingüística				3		3	3	0	3	100.0	0.0
Ciencia Política				4	4	8	4	4	8	50.0	50.0
Psicología Social				4	2	6	4	2	6	66.7	33.3
Geografía Humana				4		4	4	0	4	100.0	0.0
CSH	2	2	4	25	16	41	27	18	45	60.0	40.0
Biología	1	2	3	4	1	5	5	3	8	62.5	37.5
Biología Experimental				4		4	4	0	4	100.0	0.0
Hidrobiología	2		2	7	4	11	9	4	13	69.2	30.8
Producción Animal	3	4	7	7	2	9	10	6	16	62.5	37.5
Ingeniería Bioquímica Industrial	10	9	19	5	4	9	15	13	28	53.6	46.4
Ingeniería de los Alimentos	14	9	23	5	3	8	19	12	31	61.3	38.7
CBS	30	24	54	32	14	46	62	38	100	62.0	38.0
TOTAL UNIDAD IZTAPALAPA	36	40	76	70	65	135	106	105	211	50.2	49.8

*La lista complementaria tiene el propósito de cubrir los lugares disponibles de los aspirantes seleccionados que no se presentaron a inscripción en las fechas establecidas.

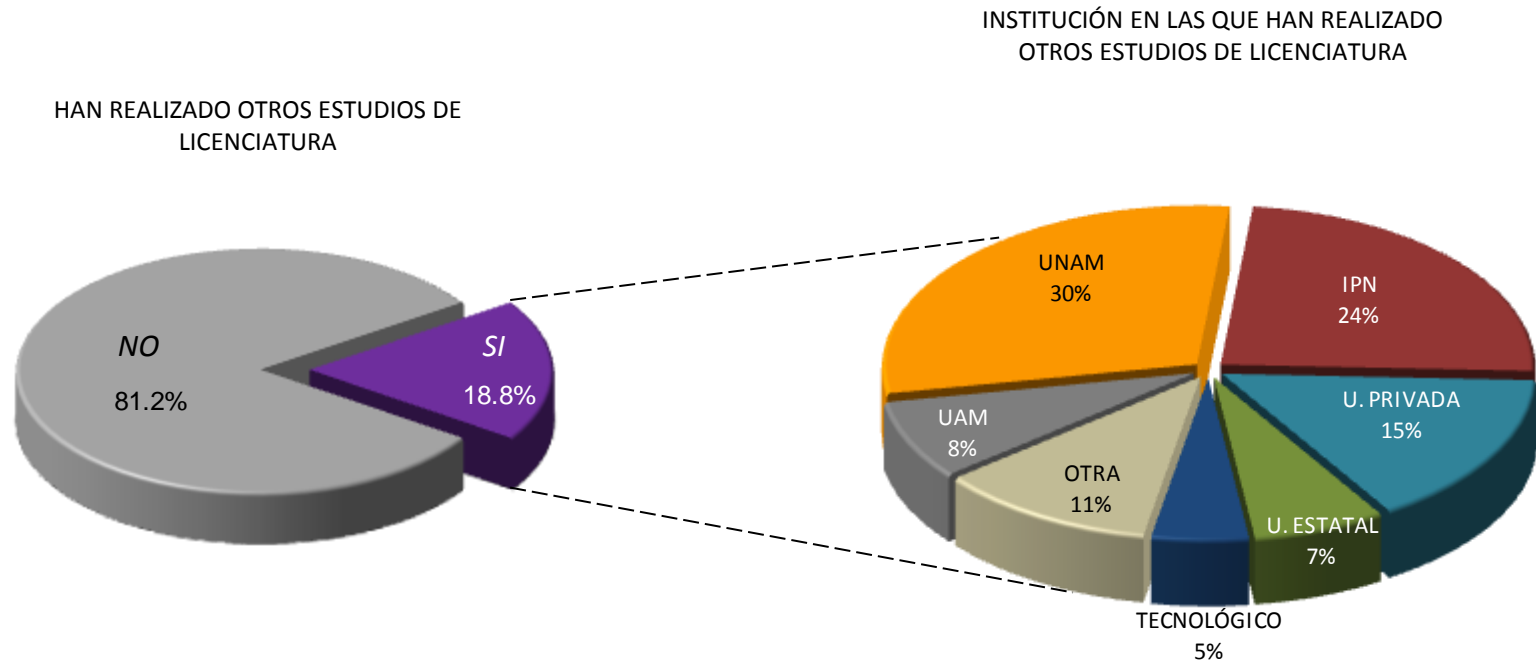
PLAN DE ESTUDIOS	INSCRITOS DE PRIMER INGRESO 2013										
	PRIMAVERA			OTOÑO			TOTAL			%	
	Femenino	Masculino	TOTAL	Femenino	Masculino	TOTAL	Femenino	Masculino	TOTAL	Femenino	Masculino
Ingeniería en Recursos Hídricos			0	1		1	1	0	1	100.0	0.0
CBI	0	0	0	1	0	1	1	0	1	100.0	0.0
Políticas Públicas			0	2	1	3	2	1	3	66.7	33.3
Arte y Comunicación Digitales				1	2	3	1	2	3	33.3	66.7
CSH	0	0	0	3	3	6	3	3	6	50.0	50.0
Biología Ambiental			0	3	1	4	3	1	4	75.0	25.0
CBS	0	0	0	3	1	4	3	1	4	75.0	25.0
TOTAL UNIDAD LERMA	0	0	0	7	4	11	7	4	11	63.6	36.4

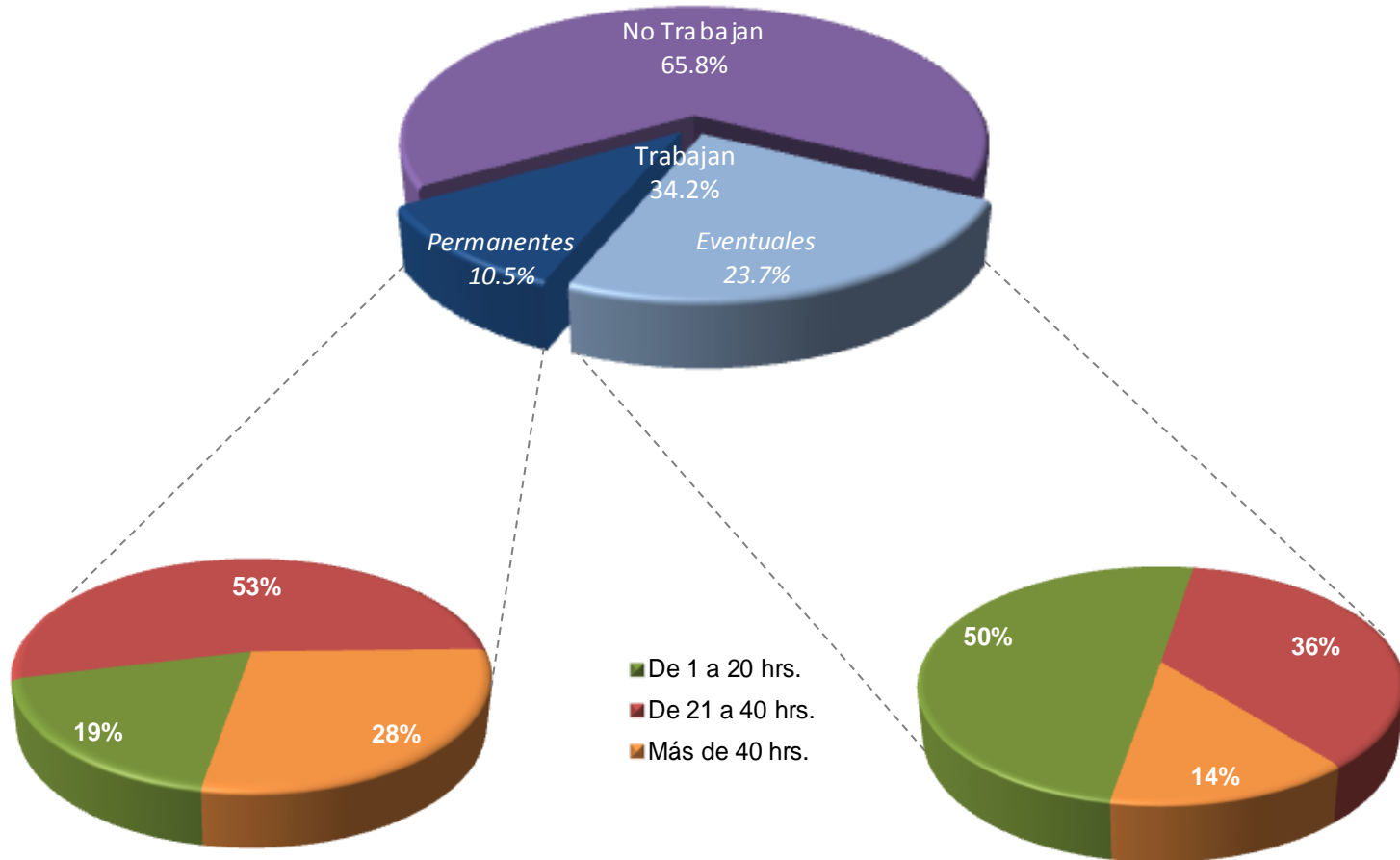
*La lista complementaria tiene el propósito de cubrir los lugares disponibles de los aspirantes seleccionados que no se presentaron a inscripción en las fechas establecidas.

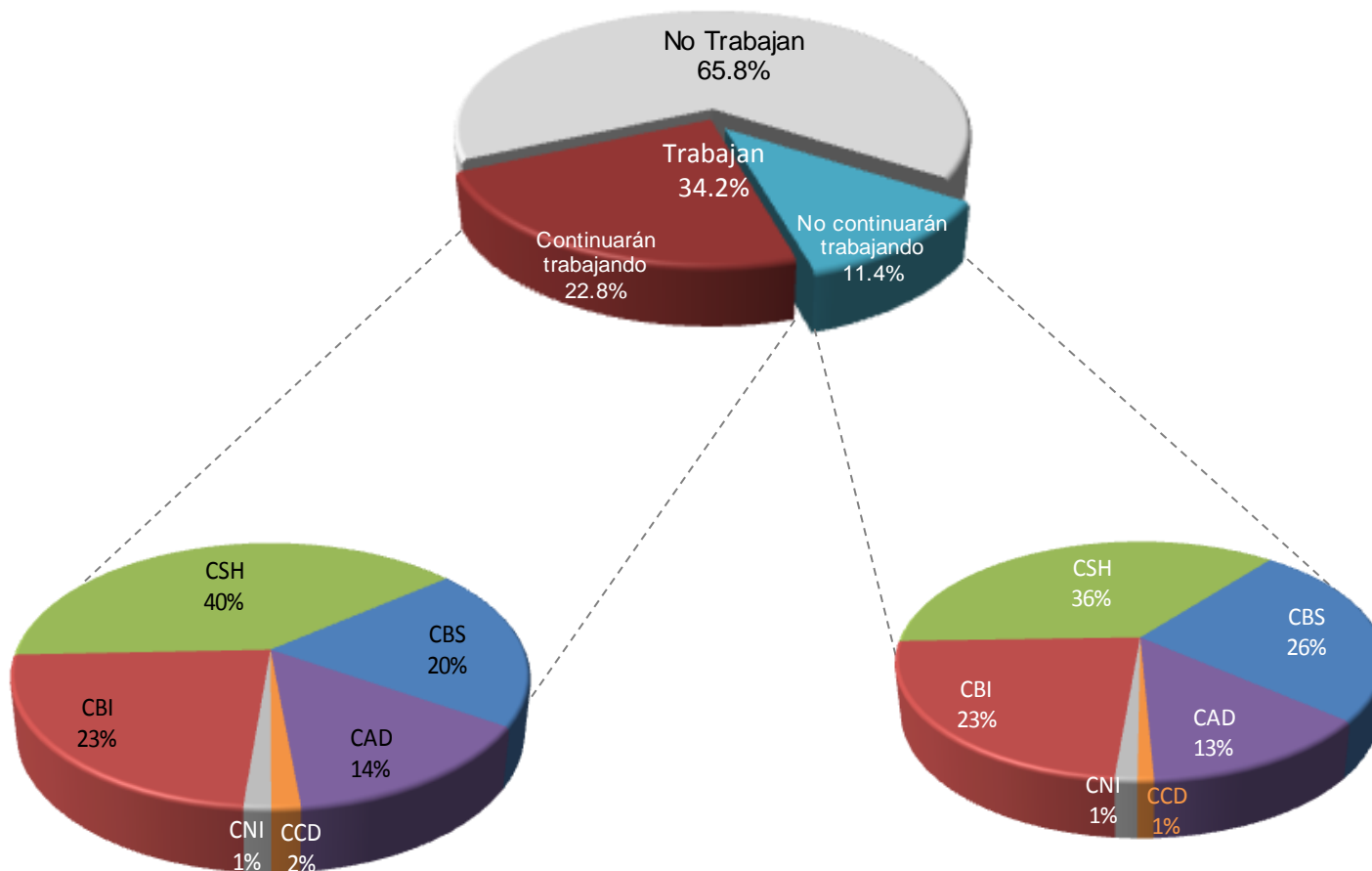
PLAN DE ESTUDIOS	PRIMAVERA			OTOÑO			TOTAL			%	
	Femenino	Masculino	TOTAL	Femenino	Masculino	TOTAL	Femenino	Masculino	TOTAL	Femenino	Masculino
Administración	4	8	12	10	8	18	14	16	30	46.7	53.3
Comunicación Social	5	1	6	2	2	4	7	3	10	70.0	30.0
Economía	2	2	4	8	10	18	10	12	22	45.5	54.5
Psicología	6	3	9	8	4	12	14	7	21	66.7	33.3
Sociología	4		4	7	6	13	11	6	17	64.7	35.3
Política y Gestión Social				3	3	6	3	3	6	50.0	50.0
CSH	21	14	35	38	33	71	59	47	106	55.7	44.3
Biología				10	2	12	10	2	12	83.3	16.7
Enfermería				5	3	8	5	3	8	62.5	37.5
Estomatología	3	1	4	4	2	6	7	3	10	70.0	30.0
Química Farmacéutica Biológica	6	4	10	10	9	19	16	13	29	55.2	44.8
Medicina Veterinaria y Zootecnia	5	6	11	8	4	12	13	10	23	56.5	43.5
Agronomía	4	3	7	7	3	10	11	6	17	64.7	35.3
Medicina	1	2	3	12	7	19	13	9	22	59.1	40.9
Nutrición Humana	1	1	2	4		4	5	1	6	83.3	16.7
CBS	20	17	37	60	30	90	80	47	127	63.0	37.0
Arquitectura	4	7	11	5	8	13	9	15	24	37.5	62.5
Diseño de la Comunicación Gráfica	2		2	4	5	9	6	5	11	54.5	45.5
Diseño Industrial	1	1	2	4	3	7	5	4	9	55.6	44.4
Planeación Territorial	1	1	2	2	4	6	3	5	8	37.5	62.5
CAD	8	9	17	15	20	35	23	29	52	44.2	55.8
TOTAL UNIDAD XOCHIMILCO	49	40	89	113	83	196	162	123	285	56.8	43.2

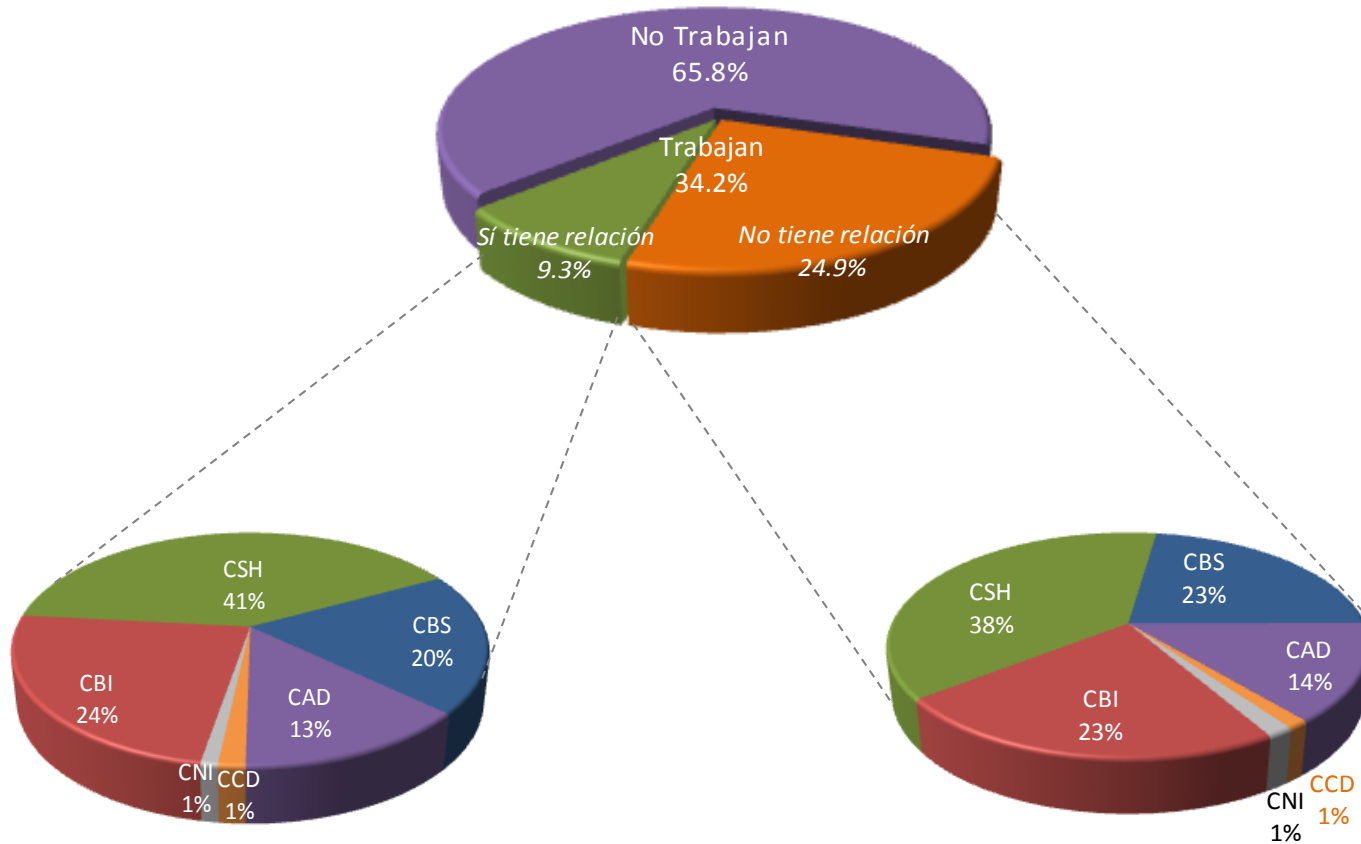
*La lista complementaria tiene el propósito de cubrir los lugares disponibles de los aspirantes seleccionados que no se presentaron a inscripción en las fechas establecidas.

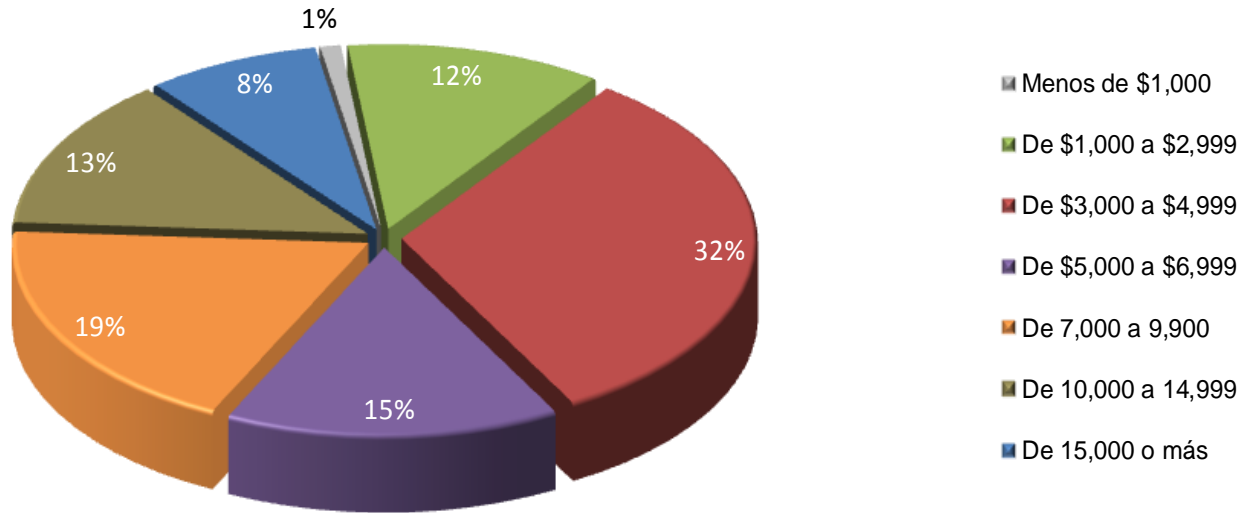
Datos socioeconómicos Inscritos de Primer ingreso



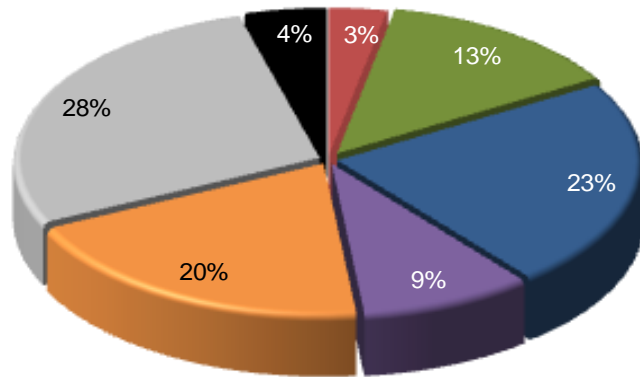




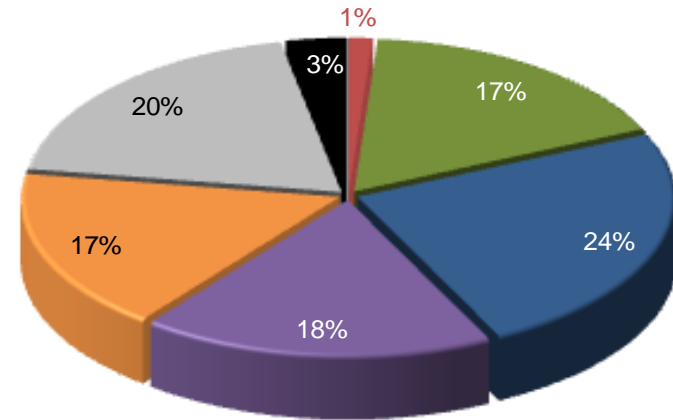




PADRE



MADRE



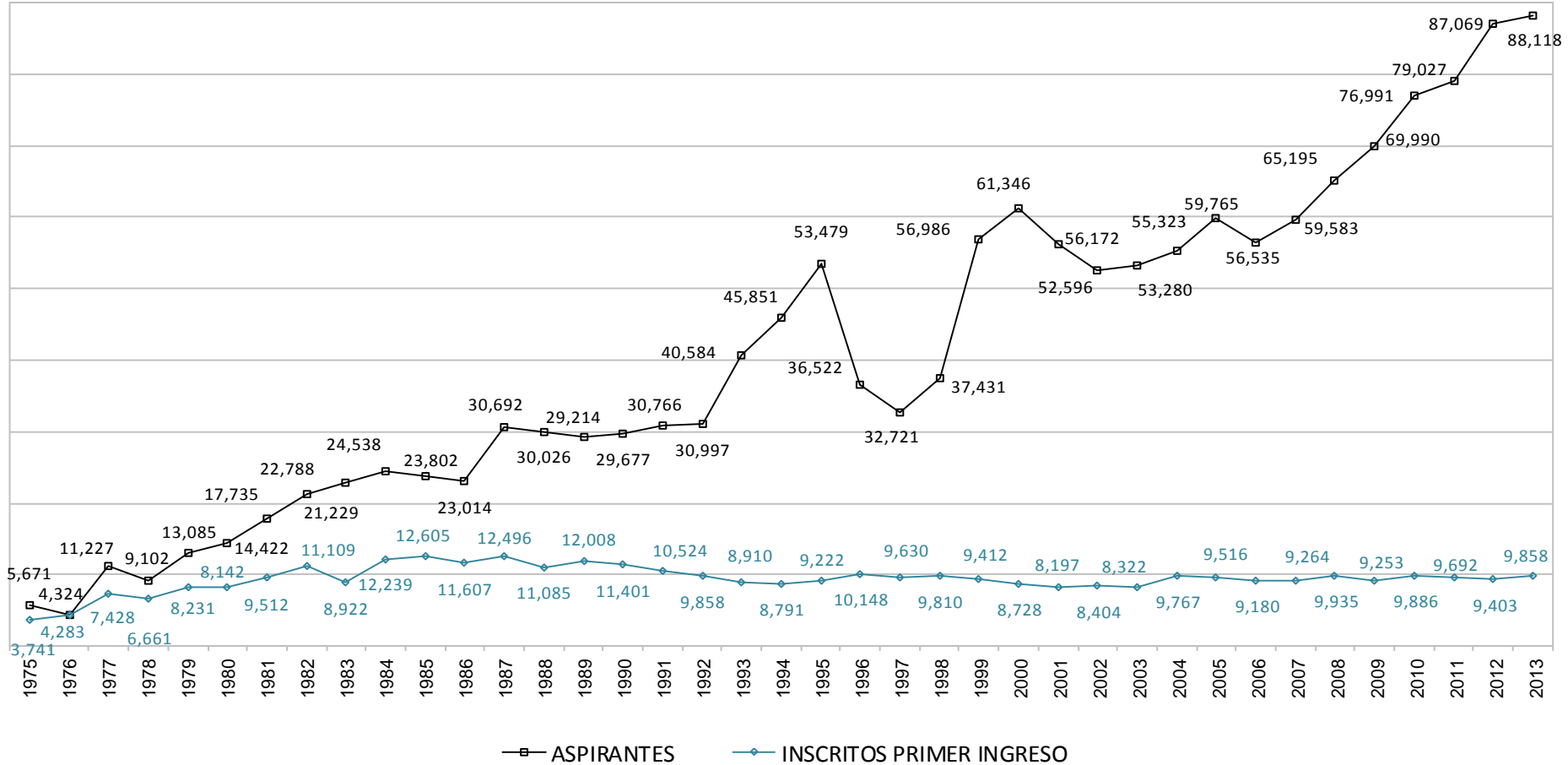
■ Ninguno
 ■ Primaria
 ■ Secundaria
 ■ Técnica
 ■ Media Superior
 ■ Superior
 ■ Posgrado

Aspirantes e inscritos de primer ingreso Histórico 1975-2013

Aspirantes e inscritos de primer ingreso

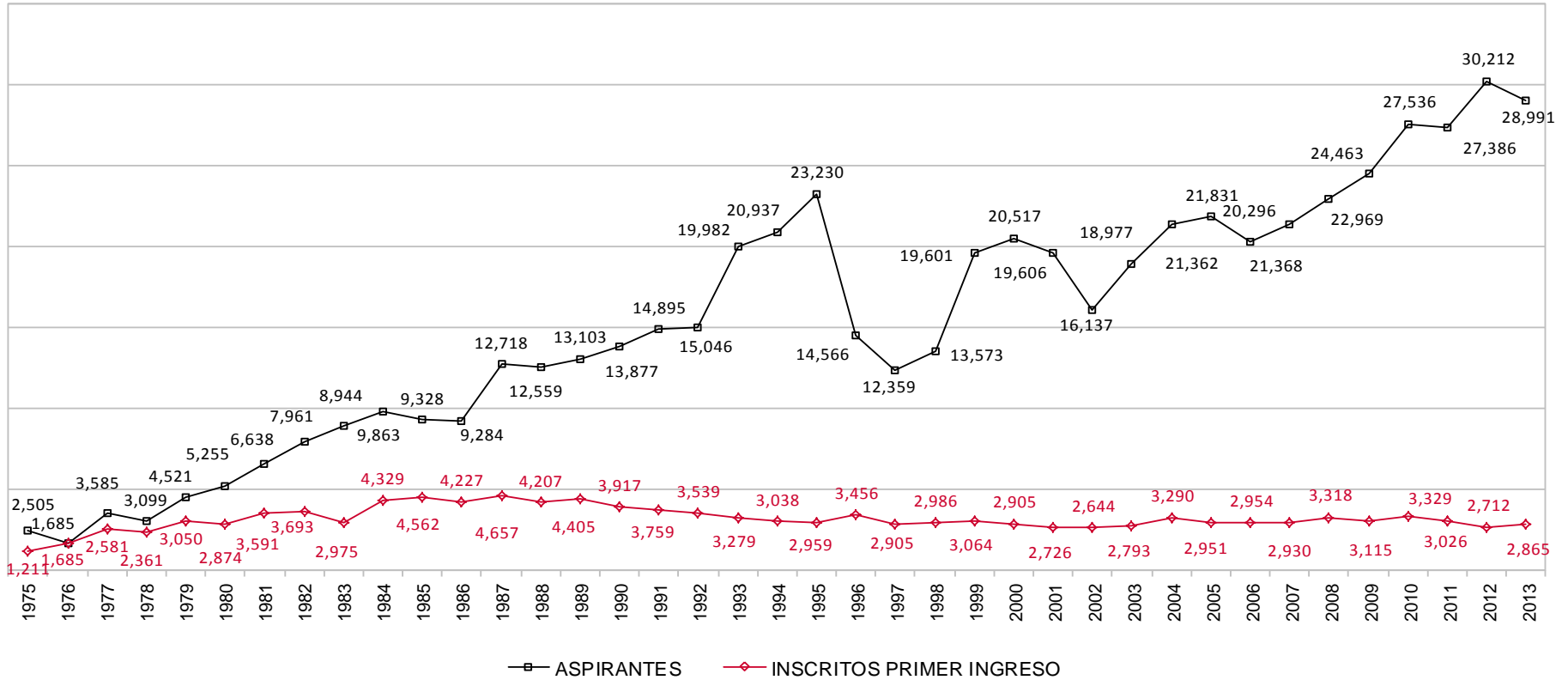
Total UAM 1975-2013

Licenciatura Inscritos
de primer ingreso



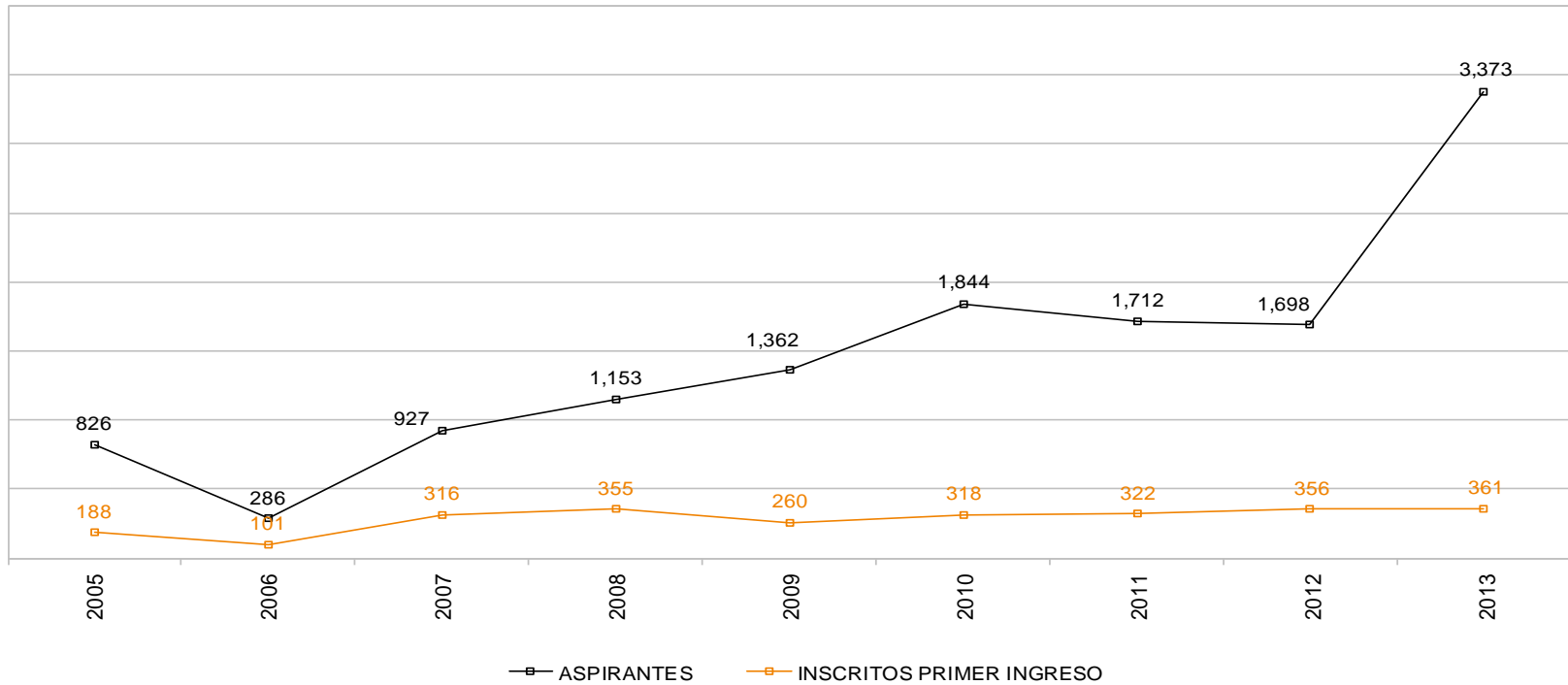
Los aspirantes son los que presentaron examen

Fuente: Dirección de Planeación. Dirección de Sistemas Escolares



Los aspirantes son los que presentaron examen

Fuente: Dirección de Planeación. Dirección de Sistemas Escolares

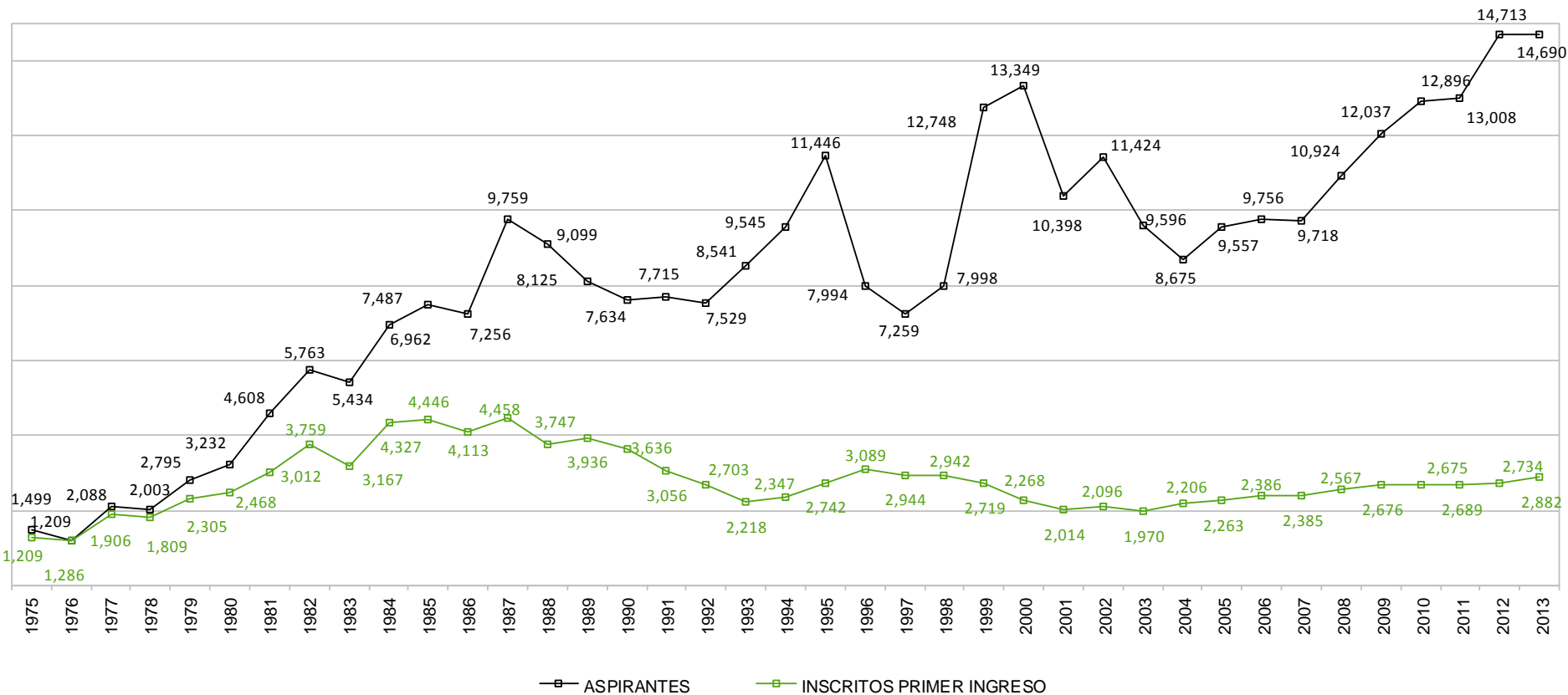


Los *aspirantes* son los que presentaron examen

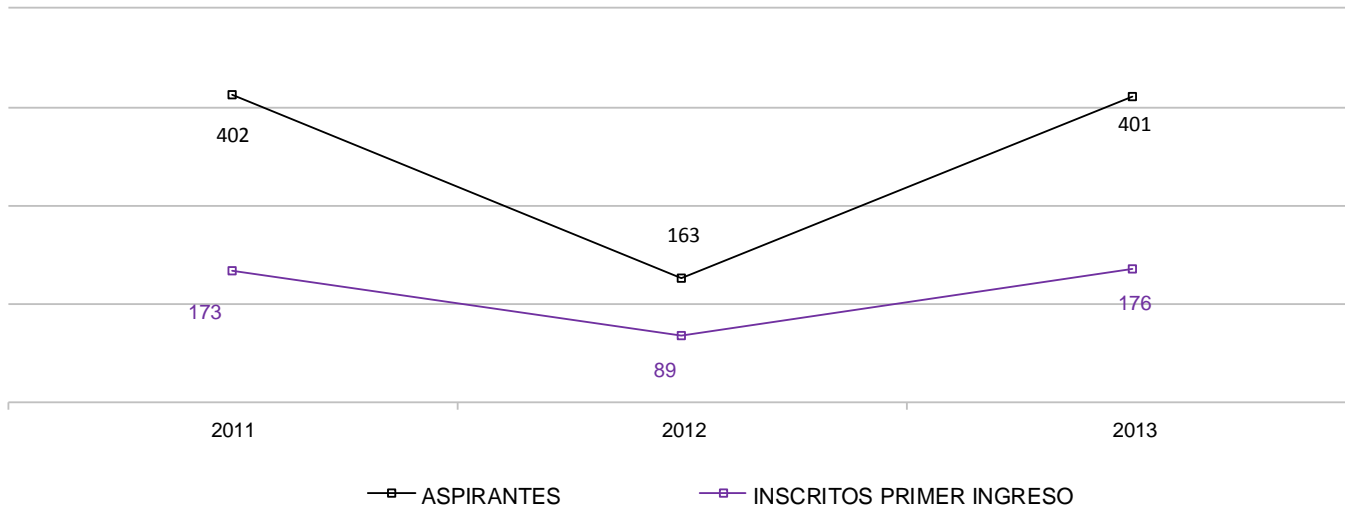
Aspirantes e inscritos de primer ingreso

Unidad Iztapalapa 1975-2013

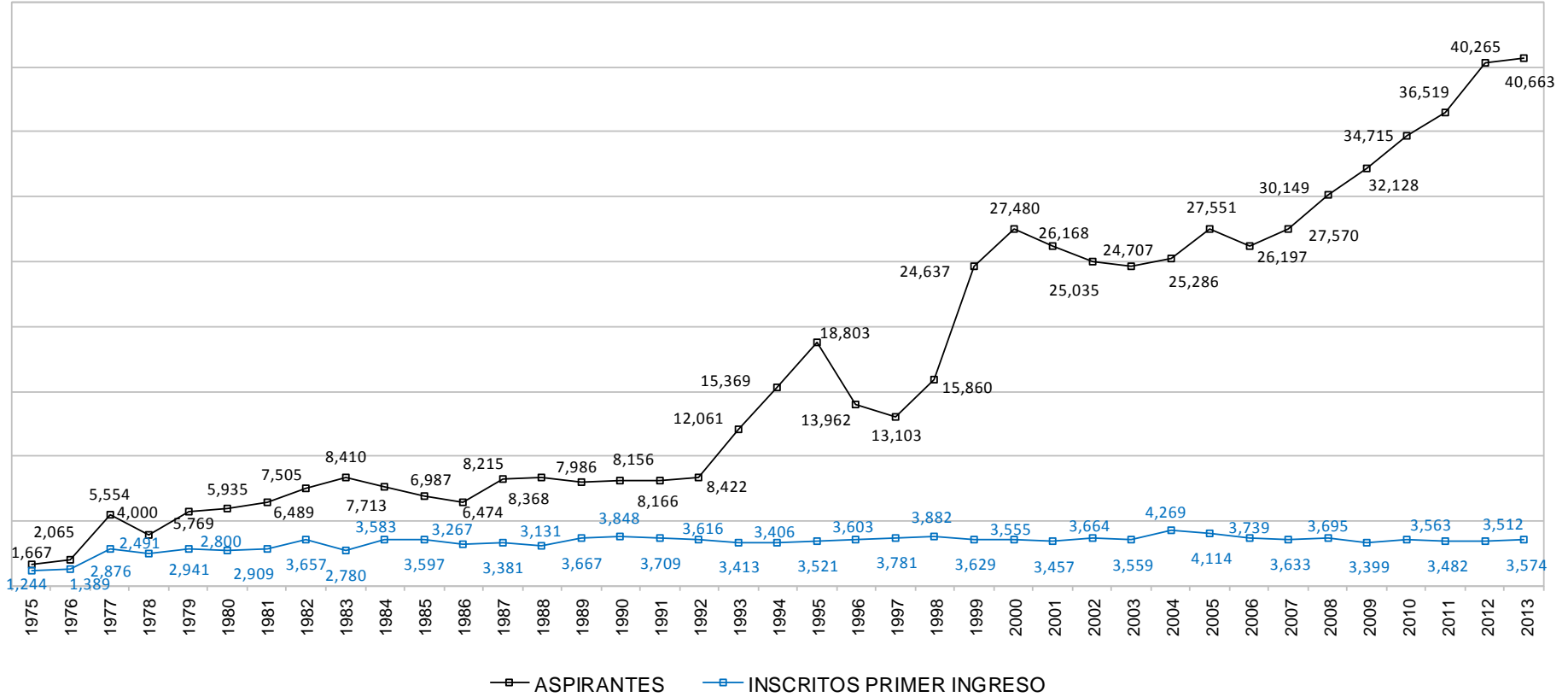
Licenciatura Inscritos
de primer ingreso



Los aspirantes son los que presentaron examen



Los aspirantes son los que presentaron examen



Los aspirantes son los que presentaron examen

Fuente: Dirección de Planeación. Dirección de Sistemas Escolares