



Casa abierta al tiempo

UNIVERSIDAD AUTONOMA METROPOLITANA

Azacapozalco

Cuajimalpa

Iztapalapa

Lerma

Xochimilco

Rectoría General

*ANUARIO  
ESTADÍSTICO  
2010*

Coordinación General de Información Institucional  
Dirección de Planeación

---

	<i>Página</i>
<b>I. LICENCIATURA</b>	
<b>1.1 Demanda</b>	<b>1</b>
• Total de primer ingreso 2010	2
• Por género y trimestre de ingreso	3
• Por edad	8
• Por escuela de procedencia	9
• Aspirantes Histórico 1975 – 2010	13
• Comparación entre divisiones	22
<b>1.2 Admitidos y no admitidos</b>	<b>26</b>
• Admitidos de licenciatura	27
• Ingreso Primavera - admitidos en el primer proceso de selección	28
• Ingreso Otoño - admitidos en el primero y el segundo procesos de selección	29
• admitidos y no admitidos	30
• Por unidad y División	31
• Por género	32
• Por proceso de selección	33
• Índices de aceptación	35
• Por plan de estudio	36
• Por escuela de procedencia	41
• Por género	47

---

---

	<i>Página</i>
• Datos socioeconómicos de admitidos y no admitidos	<b>48</b>
• Histórico de admisión 1975-2010	53
• Comparación entre divisiones	60
<b>1.3 Inscritos Primer ingreso</b>	<b>64</b>
• Por género y periodo de inscripción	65
• Por edad	71
• Inscritos de lista complementaria	72
• Por género	75
• Por género según plan de estudios	76
• Datos socioeconómicos de inscritos de primer ingreso	80
• Histórico de Aspirantes e inscritos de primer ingreso 1975-2010	87
<b>1.4 Inscritos Primer Ingreso y Reinscritos</b>	<b>93</b>
• Total UAM	94
• Por plan de estudios	95
<b>1.5 Alumnos que registraron actividad académica en 2009</b>	<b>99</b>
• Total UAM	100
• Por plan de estudios	101

---

---

	<i>Página</i>
<b>1.6 Estudiantes que terminaron estudios de licenciatura</b>	<b>105</b>
• Total UAM	106
• Por plan de estudios	107
• Por escuela de procedencia	111
• Por edad	113
• Comparativo entre primer ingreso y alumnos que terminaron estudios de licenciatura en 2010	114
• Porcentaje de eficiencia terminal por generación de ingreso	115
• Estudiantes que terminaron estudios de licenciatura acumulado hasta 2010	117
• por escuela de procedencia	120
• Estudiantes titulados de licenciatura en 2010	122
• Por plan de estudios	123
• Estudiantes que terminaron estudios de licenciatura Histórico 1978 -2010	127
• Por año de egreso y Unidad	129
• Comparación entre divisiones	134
• Trimestres cursados promedio para terminar estudios a nivel licenciatura 1978 – 2010	
• Por generación de egreso y Unidad	138
• Por generación de egreso, comparativo entre divisiones	143
• Por generación de egreso y tipo de escuela de procedencia	147
• Reconocimientos a los alumnos	149
<b>1.7 Bajas, renunciaciones y prórrogas</b>	<b>150</b>
• Bajas a nivel licenciatura según causal	151
• Número de renunciaciones a Unidades de Enseñanza-Aprendizaje (UEA)	152
• Prórrogas a nivel licenciatura	153

---

---

	<i>Página</i>
<b>1.8 Becas</b>	<b>154</b>
• Programa Nacional de Becas a la Educación Superior (PRONABES)	155
• Por Unidad	156
• Becas pagadas a los alumnos de Licenciatura por la SEP adicionales a PRONABES 2010	162
<b>1.9 Evaluación y acreditación de planes</b>	<b>163</b>
• Por Unidad	164
• Porcentaje de la Matricula en Planes de Licenciatura de Buena Calidad 2003 – 2010	168
<b>II POSGRADO</b>	<b>169</b>
• Inscritos de primer ingreso a posgrado por periodo de inscripción	170
• Inscritos de primer ingreso y reinscritos a posgrado por periodo de inscripción	171
• Alumnos que registraron actividad académica durante el año por género	178
• Estudiantes que terminaron estudios de posgrado	182
• Estudiantes que terminaron estudios de posgrado acumulado hasta 2010	186
• Becas de posgrado	187
• Estado de evaluación y acreditación de los programas de posgrado 2010	188
• Porcentaje de la Matricula en Planes de Posgrado de Buena Calidad 2004 – 2010	191

---

---

	<i>Página</i>
<b>III PERSONAL ACADÉMICO</b>	<b>192</b>
• Personal académico según categoría y tiempo de dedicación trimestre otoño 2010	193
• Personal de tiempo completo registrado en PROMEP por grado académico 2010	194
• Por grado académico y por unidad	195
• Edad del personal académico	196
• Antigüedad del personal académico	197
• Personal Académico de Tiempo Completo con reconocimiento de perfil PROMEP	198
• Cuerpos académicos por Unidad y División 2010	200
• Académicos pertenecientes al Sistema Nacional de Investigadores 2010	202
• Por departamento por Unidad	203
• Actividades académicas 2009 evaluadas en 2010 Total UAM	208
• Actividades de docencia	212
• Actividades de investigación	213
• Actividades de preservación y difusión de la cultura	214
• Actividades de coordinación o dirección académica	215
• Actividades de participación universitaria	216
• Actividades de creación artística	217
• Reconocimientos Académicos 2010	
• Profesor Emérito y Doctor Honoris Causa por la UAM	218
• Profesor distinguido de la UAM	219
• Diploma a la investigación	220
• Premio a las áreas de investigación	221
• Premio a la investigación	222
• Premio a la docencia	223

---

---

	<i>Página</i>
• Resultados de las evaluaciones de los profesores Total UAM	224
• Por Unidad	225
<b>IV DIFUSIÓN DE LA CULTURA</b>	<b>241</b>
• Actividades culturales y académicas	242
• Producción Editorial 2010	243
• Actividades recreativas en 2010	248
<b>V VINCULACIÓN</b>	<b>252</b>
• Convenios y Contratos por unidad y origen 2010	253
• Monto de convenios firmados en 2010	256
<b>VI APOYO INSTITUCIONAL</b>	<b>257</b>
• Edad del personal administrativo definitivo	258
• Antigüedad del personal administrativo definitivo	259
• Transparencia y acceso a la información universitaria 2010	260
• Acuerdos del Colegio Académico correspondientes a las sesiones celebradas durante 2003-2010	265
<b>ANEXO : INDICADORES BÁSICOS DE LICENCIATURA Y POSGRADO</b>	<b>266</b>
• Información básica	267

---

1.1  
Licenciatura  
Demanda

---



UNIDAD	DIVISIÓN	TOTAL UAM		
		Aspirantes registrados *	Aspirantes NO presentados al examen	Aspirantes presentaron examen **
<b>AZCAPOTZALCO</b>	CBI	8,626	333	8,293
	CSH	11,270	395	10,875
	CAD	8,673	305	8,368
	<b>TOTAL</b>	<b>28,569</b>	<b>1,033</b>	<b>27,536</b>
<b>CUAJIMALPA</b>	CSH	324	18	306
	CCD	1,173	79	1,094
	CNI	461	17	444
	<b>TOTAL</b>	<b>1,958</b>	<b>114</b>	<b>1,844</b>
<b>IZTAPALAPA</b>	CBI	3,246	142	3,104
	CSH	7,640	242	7,398
	CBS	2,470	76	2,394
	<b>TOTAL</b>	<b>13,356</b>	<b>460</b>	<b>12,896</b>
<b>XOCHIMILCO</b>	CSH	12,132	462	11,670
	CBS	17,081	769	16,312
	CAD	6,988	255	6,733
	<b>TOTAL</b>	<b>36,201</b>	<b>1,486</b>	<b>34,715</b>
<b>UAM</b>	CBI	11,872	475	11,397
	CSH	31,366	1,117	30,249
	CBS	19,551	845	18,706
	CAD	15,661	560	15,101
	CCD	1,173	79	1,094
	CNI	461	17	444
	<b>TOTAL</b>	<b>80,084</b>	<b>3,093</b>	<b>76,991</b>

\*Incluye todos los aspirantes que completaron su registro en internet y firmaron su solicitud.

\*\*Categoría considerada para el cálculo de índices de aceptación.

**Demanda de primer ingreso por género  
según Unidad y División  
Total UAM 2010**

*Licenciatura  
Demanda*

PLAN DE ESTUDIOS / DIVISIÓN	TOTAL UAM												%	
	FEMENINO				MASCULINO				TOTAL					
	PRIMAVERA	OTOÑO I	OTOÑO II	TOTAL	PRIMAVERA	OTOÑO I	OTOÑO II	TOTAL	PRIMAVERA	OTOÑO I	OTOÑO II	TOTAL	FEMENINO	MASCULINO
CBI	605	672	892	<b>2,169</b>	1909	1720	2495	<b>6,124</b>	2514	2392	3387	<b>8,293</b>	26.2%	73.8%
CSH	1855	1670	2860	<b>6,385</b>	1437	1004	2049	<b>4,490</b>	3292	2674	4909	<b>10,875</b>	58.7%	41.3%
CAD	1201	1108	1874	<b>4,183</b>	1369	974	1842	<b>4,185</b>	2570	2082	3716	<b>8,368</b>	50.0%	50.0%
<b>AZCAPOTZALCO</b>	<b>3,661</b>	<b>3,450</b>	<b>5,626</b>	<b>12,737</b>	<b>4,715</b>	<b>3,698</b>	<b>6,386</b>	<b>14,799</b>	<b>8,376</b>	<b>7,148</b>	<b>12,012</b>	<b>27,536</b>	<b>46.3%</b>	<b>53.7%</b>
CSH			181	<b>181</b>			125	<b>125</b>			306	<b>306</b>	59.2%	40.8%
CCD			586	<b>586</b>			508	<b>508</b>			1,094	<b>1,094</b>	53.6%	46.4%
CNI			162	<b>162</b>			282	<b>282</b>			444	<b>444</b>	36.5%	63.5%
<b>CUAJIMALPA</b>			<b>929</b>	<b>929</b>			<b>915</b>	<b>915</b>			<b>1,844</b>	<b>1,844</b>	<b>50.4%</b>	<b>49.6%</b>
CBI	81	383	486	<b>950</b>	188	892	1074	<b>2,154</b>	269	1,275	1,560	<b>3,104</b>	30.6%	69.4%
CSH	872	1497	2208	<b>4,577</b>	504	954	1363	<b>2,821</b>	1,376	2,451	3,571	<b>7,398</b>	61.9%	38.1%
CBS	388	396	652	<b>1,436</b>	276	265	417	<b>958</b>	664	661	1,069	<b>2,394</b>	60.0%	40.0%
<b>IZTAPALAPA</b>	<b>1,341</b>	<b>2,276</b>	<b>3,346</b>	<b>6,963</b>	<b>968</b>	<b>2,111</b>	<b>2,854</b>	<b>5,933</b>	<b>2,309</b>	<b>4,387</b>	<b>6,200</b>	<b>12,896</b>	<b>54.0%</b>	<b>46.0%</b>
CSH	2426	1475	3278	<b>7,179</b>	1630	829	2032	<b>4,491</b>	4,056	2,304	5,310	<b>11,670</b>	61.5%	38.5%
CBS	3189	2772	4687	<b>10,648</b>	1825	1327	2512	<b>5,664</b>	5,014	4,099	7,199	<b>16,312</b>	65.3%	34.7%
CAD	920	719	1482	<b>3,121</b>	1285	682	1645	<b>3,612</b>	2,205	1,401	3,127	<b>6,733</b>	46.4%	53.6%
<b>XOCHIMILCO</b>	<b>6,535</b>	<b>4,966</b>	<b>9,447</b>	<b>20,948</b>	<b>4,740</b>	<b>2,838</b>	<b>6,189</b>	<b>13,767</b>	<b>11,275</b>	<b>7,804</b>	<b>15,636</b>	<b>34,715</b>	<b>60.3%</b>	<b>39.7%</b>
CBI	686	1,055	1,378	<b>3,119</b>	2,097	2,612	3,569	<b>8,278</b>	2,783	3,667	4,947	<b>11,397</b>	27.4%	72.6%
CSH	5,153	4,642	8,527	<b>18,322</b>	3,571	2,787	5,569	<b>11,927</b>	8,724	7,429	14,096	<b>30,249</b>	60.6%	39.4%
CBS	3,577	3,168	5,339	<b>12,084</b>	2,101	1,592	2,929	<b>6,622</b>	5,678	4,760	8,268	<b>18,706</b>	64.6%	35.4%
CAD	2,121	1,827	3,356	<b>7,304</b>	2,654	1,656	3,487	<b>7,797</b>	4,775	3,483	6,843	<b>15,101</b>	48.4%	51.6%
CCD			586	<b>586</b>			508	<b>508</b>			1,094	<b>1,094</b>	53.6%	46.4%
CNI			162	<b>162</b>			282	<b>282</b>			444	<b>444</b>	36.5%	63.5%
<b>UAM</b>	<b>11,537</b>	<b>10,692</b>	<b>19,348</b>	<b>41,577</b>	<b>10,423</b>	<b>8,647</b>	<b>16,344</b>	<b>35,414</b>	<b>21,960</b>	<b>19,339</b>	<b>35,692</b>	<b>76,991</b>	<b>54.0%</b>	<b>46.0%</b>

Considera todos los aspirantes que presentaron examen de admisión.  
Se distinguen el primer proceso de selección de primavera y el primero y segundo procesos de selección de otoño.

**Demanda de primer ingreso por género  
según plan de estudios  
Unidad Azcapotzalco 2010**

Licenciatura  
Demanda

PLAN DE ESTUDIOS / DIVISIÓN	AZCAPOTZALCO													
	FEMENINO				MASCULINO				TOTAL				%	
	PRIMAVERA	OTOÑO I	OTOÑO II	TOTAL	PRIMAVERA	OTOÑO I	OTOÑO II	TOTAL	PRIMAVERA	OTOÑO I	OTOÑO II	TOTAL	FEMENINO	MASCULINO
INGENIERÍA AMBIENTAL	117	161	186	464	90	80	135	305	207	241	321	769	60.3%	39.7%
INGENIERÍA CIVIL	33	52	76	161	201	226	360	787	234	278	436	948	17.0%	83.0%
INGENIERÍA ELÉCTRICA	2	3	9	14	76	87	98	261	78	90	107	275	5.1%	94.9%
INGENIERÍA FÍSICA	10	24	26	60	37	33	68	138	47	57	94	198	30.3%	69.7%
INGENIERÍA INDUSTRIAL	57	73	102	232	204	178	254	636	261	251	356	868	26.7%	73.3%
INGENIERÍA MECÁNICA	15	14	20	49	232	247	372	851	247	261	392	900	5.4%	94.6%
INGENIERÍA METALÚRGICA	8	11	16	35	41	24	61	126	49	35	77	161	21.7%	78.3%
INGENIERÍA QUÍMICA	103	95	142	340	83	88	107	278	186	183	249	618	55.0%	45.0%
INGENIERÍA ELECTRÓNICA	19	14	25	58	195	144	220	559	214	158	245	617	9.4%	90.6%
INGENIERÍA EN COMPUTACIÓN	241	225	290	756	750	613	820	2,183	991	838	1,110	2,939	25.7%	74.3%
<b>CBI</b>	<b>605</b>	<b>672</b>	<b>892</b>	<b>2,169</b>	<b>1,909</b>	<b>1,720</b>	<b>2,495</b>	<b>6,124</b>	<b>2,514</b>	<b>2,392</b>	<b>3,387</b>	<b>8,293</b>	<b>26.2%</b>	<b>73.8%</b>
ADMINISTRACIÓN	646	582	846	2,074	442	321	594	1,357	1,088	903	1,440	3,431	60.4%	39.6%
DERECHO	777	837	1,370	2,984	644	545	992	2,181	1,421	1,382	2,362	5,165	57.8%	42.2%
ECONOMÍA	147	102	238	487	154	80	239	473	301	182	477	960	50.7%	49.3%
SOCIOLOGÍA	285	149	406	840	197	58	224	479	482	207	630	1,319	63.7%	36.3%
<b>CSH</b>	<b>1,855</b>	<b>1,670</b>	<b>2,860</b>	<b>6,385</b>	<b>1,437</b>	<b>1,004</b>	<b>2,049</b>	<b>4,490</b>	<b>3,292</b>	<b>2,674</b>	<b>4,909</b>	<b>10,875</b>	<b>58.7%</b>	<b>41.3%</b>
ARQUITECTURA	185	189	313	687	351	322	552	1,225	536	511	865	1,912	35.9%	64.1%
DISEÑO DE LA COMUNICACIÓN GRÁFICA	847	785	1,284	2,916	805	524	982	2,311	1,652	1,309	2,266	5,227	55.8%	44.2%
DISEÑO INDUSTRIAL	169	134	277	580	213	128	308	649	382	262	585	1,229	47.2%	52.8%
<b>CAD</b>	<b>1,201</b>	<b>1,108</b>	<b>1,874</b>	<b>4,183</b>	<b>1,369</b>	<b>974</b>	<b>1,842</b>	<b>4,185</b>	<b>2,570</b>	<b>2,082</b>	<b>3,716</b>	<b>8,368</b>	<b>50.0%</b>	<b>50.0%</b>
<b>TOTAL</b>	<b>3,661</b>	<b>3,450</b>	<b>5,626</b>	<b>12,737</b>	<b>4,715</b>	<b>3,698</b>	<b>6,386</b>	<b>14,799</b>	<b>8,376</b>	<b>7,148</b>	<b>12,012</b>	<b>27,536</b>	<b>46.3%</b>	<b>53.7%</b>

Considera todos los aspirantes que presentaron examen de admisión.  
Se distinguen el primer proceso de selección de primavera y el primero y segundo procesos de selección de otoño.

## Demanda de primer ingreso por género según plan de estudios Unidad Cuajimalpa 2010

Licenciatura  
Demanda

PLAN DE ESTUDIOS / DIVISIÓN	CUAJIMALPA													
	FEMENINO				MASCULINO				TOTAL				%	
	PRIMAVERA	OTOÑO I	OTOÑO II	TOTAL	PRIMAVERA	OTOÑO I	OTOÑO II	TOTAL	PRIMAVERA	OTOÑO I	OTOÑO II	TOTAL	FEMENINO	MASCULINO
ADMINISTRACIÓN			115	115			86	86			201	201	57.2%	42.8%
ESTUDIOS SOCIOTERRITORIALES			16	16			16	16			32	32	50.0%	50.0%
ESTUDIOS HUMANÍSTICOS			50	50			23	23			73	73	68.5%	31.5%
<b>CSH</b>			<b>181</b>	<b>181</b>			<b>125</b>	<b>125</b>			<b>306</b>	<b>306</b>	<b>59.2%</b>	<b>40.8%</b>
DISEÑO			148	148			137	137			285	285	51.9%	48.1%
TECNOLOGÍAS Y SISTEMAS DE INFORMACIÓN			40	40			90	90			130	130	30.8%	69.2%
CIENCIAS DE LA COMUNICACIÓN			398	398			281	281			679	679	58.6%	41.4%
<b>CCD</b>			<b>586</b>	<b>586</b>			<b>508</b>	<b>508</b>			<b>1,094</b>	<b>1,094</b>	<b>53.6%</b>	<b>46.4%</b>
INGENIERÍA EN COMPUTACIÓN			57	57			182	182			239	239	23.8%	76.2%
MATEMÁTICAS APLICADAS			17	17			28	28			45	45	37.8%	62.2%
INGENIERIA BIOLOGICA			28	28			27	27			55	55	50.9%	49.1%
BIOLOGÍA MOLECULAR			60	60			45	45			105	105	57.1%	42.9%
<b>CNI</b>			<b>162</b>	<b>162</b>			<b>282</b>	<b>282</b>			<b>444</b>	<b>444</b>	<b>36.5%</b>	<b>63.5%</b>
<b>TOTAL</b>			<b>929</b>	<b>929</b>			<b>915</b>	<b>915</b>			<b>1,844</b>	<b>1,844</b>	<b>50.4%</b>	<b>49.6%</b>

Considera todos los aspirantes que presentaron examen de admisión.  
 Se distinguen el primer proceso de selección de primavera y el primero y segundo procesos de selección de otoño.

## Demanda de primer ingreso por género según plan de estudios Unidad Iztapalapa 2010

Licenciatura  
Demanda

PLAN DE ESTUDIOS / DIVISIÓN	IZTAPALAPA													
	FEMENINO				MASCULINO				TOTAL				%	
	PRIMAVERA	OTOÑO I	OTOÑO II	TOTAL	PRIMAVERA	OTOÑO I	OTOÑO II	TOTAL	PRIMAVERA	OTOÑO I	OTOÑO II	TOTAL	FEMENINO	MASCULINO
INGENIERÍA BIOMÉDICA		72	74	146		77	100	177		149	174	323	45.2%	54.8%
INGENIERÍA HIDROLÓGICA		9	18	27		14	24	38		23	42	65	41.5%	58.5%
INGENIERÍA QUÍMICA	48	38	50	136	52	50	76	178	100	88	126	314	43.3%	56.7%
INGENIERÍA EN ENERGÍA	10	3	14	27	87	34	52	173	97	37	66	200	13.5%	86.5%
FÍSICA	13	9	14	36	39	29	58	126	52	38	72	162	22.2%	77.8%
INGENIERÍA ELECTRÓNICA		24	30	54		213	239	452		237	269	506	10.7%	89.3%
MATEMÁTICAS		55	51	106		60	76	136		115	127	242	43.8%	56.2%
QUÍMICA	10	14	25	49	10	8	21	39	20	22	46	88	55.7%	44.3%
COMPUTACIÓN		159	210	369		407	428	835		566	638	1,204	30.6%	69.4%
<b>CBI</b>	<b>81</b>	<b>383</b>	<b>486</b>	<b>950</b>	<b>188</b>	<b>892</b>	<b>1,074</b>	<b>2,154</b>	<b>269</b>	<b>1,275</b>	<b>1,560</b>	<b>3,104</b>	<b>30.6%</b>	<b>69.4%</b>
ADMINISTRACIÓN	420	375	552	1,347	323	219	380	922	743	594	932	2,269	59.4%	40.6%
ANTROPOLOGÍA SOCIAL		91	127	218		61	78	139		152	205	357	61.1%	38.9%
LETRAS HISPÁNICAS		95	113	208		43	56	99		138	169	307	67.8%	32.2%
FILOSOFÍA		45	88	133		65	97	162		110	185	295	45.1%	54.9%
ECONOMÍA		79	111	190		66	119	185		145	230	375	50.7%	49.3%
SOCIOLOGÍA		69	137	206		53	71	124		122	208	330	62.4%	37.6%
HISTORIA		115	140	255		143	161	304		258	301	559	45.6%	54.4%
LINGÜÍSTICA		74	78	152		18	32	50		92	110	202	75.2%	24.8%
CIENCIA POLÍTICA		140	185	325		159	182	341		299	367	666	48.8%	51.2%
PSICOLOGÍA SOCIAL	452	389	619	1,460	181	101	145	427	633	490	764	1,887	77.4%	22.6%
GEOGRAFÍA HUMANA		25	58	83		26	42	68		51	100	151	55.0%	45.0%
<b>CSH</b>	<b>872</b>	<b>1,497</b>	<b>2,208</b>	<b>4,577</b>	<b>504</b>	<b>954</b>	<b>1,363</b>	<b>2,821</b>	<b>1,376</b>	<b>2,451</b>	<b>3,571</b>	<b>7,398</b>	<b>61.9%</b>	<b>38.1%</b>
BIOLOGÍA	90	74	184	348	68	58	118	244	158	132	302	592	58.8%	41.2%
BIOLOGÍA EXPERIMENTAL	65	69	100	234	42	40	49	131	107	109	149	365	64.1%	35.9%
HIDROBIOLOGÍA	31	40	76	147	30	24	41	95	61	64	117	242	60.7%	39.3%
PRODUCCIÓN ANIMAL	27	10	30	67	25	10	37	72	52	20	67	139	48.2%	51.8%
INGENIERÍA BIOQUÍMICA INDUSTRIAL	48	68	81	197	44	56	81	181	92	124	162	378	52.1%	47.9%
INGENIERÍA DE LOS ALIMENTOS	127	135	181	443	67	77	91	235	194	212	272	678	65.3%	34.7%
<b>CBS</b>	<b>388</b>	<b>396</b>	<b>652</b>	<b>1,436</b>	<b>276</b>	<b>265</b>	<b>417</b>	<b>958</b>	<b>664</b>	<b>661</b>	<b>1,069</b>	<b>2,394</b>	<b>60.0%</b>	<b>40.0%</b>
<b>TOTAL</b>	<b>1,341</b>	<b>2,276</b>	<b>3,346</b>	<b>6,963</b>	<b>968</b>	<b>2,111</b>	<b>2,854</b>	<b>5,933</b>	<b>2,309</b>	<b>4,387</b>	<b>6,200</b>	<b>12,896</b>	<b>54.0%</b>	<b>46.0%</b>

Considera todos los aspirantes que presentaron examen de admisión.  
Se distinguen el primer proceso de selección de primavera y el primero y segundo procesos de selección de otoño.

## Demanda de primer ingreso por género según plan de estudios Unidad Xochimilco 2010

Licenciatura  
Demanda

PLAN DE ESTUDIOS / DIVISIÓN	XOCHIMILCO												%	
	FEMENINO				MASCULINO				TOTAL					
	PRIMAVERA	OTOÑO I	OTOÑO II	TOTAL	PRIMAVERA	OTOÑO I	OTOÑO II	TOTAL	PRIMAVERA	OTOÑO I	OTOÑO II	TOTAL	FEMENINO	MASCULINO
ADMINISTRACIÓN	466	277	737	<b>1,480</b>	467	233	619	<b>1,319</b>	933	510	1,356	<b>2,799</b>	52.9%	47.1%
COMUNICACIÓN SOCIAL	412	325	529	<b>1,266</b>	313	189	334	<b>836</b>	725	514	863	<b>2,102</b>	60.2%	39.8%
ECONOMÍA	145	64	139	<b>348</b>	164	82	197	<b>443</b>	309	146	336	<b>791</b>	44.0%	56.0%
PSICOLOGÍA	1,105	717	1,603	<b>3,425</b>	462	243	622	<b>1,327</b>	1,567	960	2,225	<b>4,752</b>	72.1%	27.9%
SOCIOLOGÍA	200	34	185	<b>419</b>	124	36	144	<b>304</b>	324	70	329	<b>723</b>	58.0%	42.0%
POLÍTICA Y GESTIÓN SOCIAL	98	58	85	<b>241</b>	100	46	116	<b>262</b>	198	104	201	<b>503</b>	47.9%	52.1%
<b>CSH</b>	<b>2,426</b>	<b>1,475</b>	<b>3,278</b>	<b>7,179</b>	<b>1,630</b>	<b>829</b>	<b>2,032</b>	<b>4,491</b>	<b>4,056</b>	<b>2,304</b>	<b>5,310</b>	<b>11,670</b>	<b>61.5%</b>	<b>38.5%</b>
BIOLOGÍA	141	100	223	<b>464</b>	114	50	153	<b>317</b>	255	150	376	<b>781</b>	59.4%	40.6%
ENFERMERÍA	470	288	750	<b>1,508</b>	134	49	157	<b>340</b>	604	337	907	<b>1,848</b>	81.6%	18.4%
ESTOMATOLOGÍA	356	263	496	<b>1,115</b>	152	95	180	<b>427</b>	508	358	676	<b>1,542</b>	72.3%	27.7%
QUÍMICA FARMACÉUTICA BIOLÓGICA	326	262	443	<b>1,031</b>	241	148	317	<b>706</b>	567	410	760	<b>1,737</b>	59.4%	40.6%
MEDICINA VETERINARIA Y ZOOTECNIA	208	175	352	<b>735</b>	167	120	259	<b>546</b>	375	295	611	<b>1,281</b>	57.4%	42.6%
AGRONOMÍA	59	26	99	<b>184</b>	64	35	116	<b>215</b>	123	61	215	<b>399</b>	46.1%	53.9%
MEDICINA	971	1,222	1,455	<b>3,648</b>	710	721	1,052	<b>2,483</b>	1,681	1,943	2,507	<b>6,131</b>	59.5%	40.5%
NUTRICIÓN	658	436	869	<b>1,963</b>	243	109	278	<b>630</b>	901	545	1,147	<b>2,593</b>	75.7%	24.3%
<b>CBS</b>	<b>3,189</b>	<b>2,772</b>	<b>4,687</b>	<b>10,648</b>	<b>1,825</b>	<b>1,327</b>	<b>2,512</b>	<b>5,664</b>	<b>5,014</b>	<b>4,099</b>	<b>7,199</b>	<b>16,312</b>	<b>65.3%</b>	<b>34.7%</b>
ARQUITECTURA	170	164	271	<b>605</b>	393	237	523	<b>1,153</b>	563	401	794	<b>1,758</b>	34.4%	65.6%
DISEÑO DE LA COMUNICACIÓN GRÁFICA	594	444	984	<b>2,022</b>	663	323	804	<b>1,790</b>	1,257	767	1,788	<b>3,812</b>	53.0%	47.0%
DISEÑO INDUSTRIAL	114	99	172	<b>385</b>	168	106	249	<b>523</b>	282	205	421	<b>908</b>	42.4%	57.6%
PLANEACIÓN TERRITORIAL	42	12	55	<b>109</b>	61	16	69	<b>146</b>	103	28	124	<b>255</b>	42.7%	57.3%
<b>CAD</b>	<b>920</b>	<b>719</b>	<b>1,482</b>	<b>3,121</b>	<b>1,285</b>	<b>682</b>	<b>1,645</b>	<b>3,612</b>	<b>2,205</b>	<b>1,401</b>	<b>3,127</b>	<b>6,733</b>	<b>46.4%</b>	<b>53.6%</b>
<b>TOTAL</b>	<b>6,535</b>	<b>4,966</b>	<b>9,447</b>	<b>20,948</b>	<b>4,740</b>	<b>2,838</b>	<b>6,189</b>	<b>13,767</b>	<b>11,275</b>	<b>7,804</b>	<b>15,636</b>	<b>34,715</b>	<b>60.3%</b>	<b>39.7%</b>

Considera todos los aspirantes que presentaron examen de admisión.  
 Se distinguen el primer proceso de selección de primavera y el primero y segundo procesos de selección de otoño.

***Demanda de primer ingreso por edad\*  
según Unidad  
Total UAM 2010***

UNIDAD	TOTAL UAM						TOTAL
	17 ó menos	18	19	20	21 a 23	24 ó más	
<b>AZCAPOTZALCO</b>	5,830 21.2%	7,166 26.0%	4,917 17.9%	3,034 11.0%	4,166 15.1%	2,423 8.8%	<b>27,536</b> 100.0%
<b>CUAJIMALPA</b>	216 11.7%	478 25.9%	331 18.0%	255 13.8%	340 18.4%	224 12.1%	<b>1,844</b> 100.0%
<b>IZTAPALAPA</b>	2,861 22.2%	3,367 26.1%	2,203 17.1%	1,435 11.1%	1,846 14.3%	1,184 9.2%	<b>12,896</b> 100.0%
<b>XOCHIMILCO</b>	5,774 16.6%	8,785 25.3%	6,735 19.4%	4,299 12.4%	5,611 16.2%	3,511 10.1%	<b>34,715</b> 100.0%
<b>UAM</b>	<b>14,681</b> 19.1%	<b>19,796</b> 25.7%	<b>14,186</b> 18.4%	<b>9,023</b> 11.7%	<b>11,963</b> 15.5%	<b>7,342</b> 9.5%	<b>76,991</b> 100.0%

Considera todos los aspirantes que presentaron examen de admisión.  
\*Años cumplidos al momento de la solicitud.

**Demanda de primer ingreso por escuela de procedencia  
según División  
Total UAM 2010**

Licenciatura  
Demanda

ESCUELA DE PROCEDENCIA	TOTAL UAM							%
	CBI	CSH	CBS	CAD	CCD	CNI	TOTAL	
UNAM - ENP	75	342	395	367	30	12	<b>1,221</b>	1.59%
UNAM - CCH	108	350	282	367	10	4	<b>1,121</b>	1.46%
IPN - CECYT	489	400	243	577	48	18	<b>1,775</b>	2.31%
COLEGIO DE BACHILLERES	3557	11797	6360	4652	360	115	<b>26,841</b>	34.86%
DGTI - CET	987	2049	1203	1145	66	37	<b>5,487</b>	7.13%
DGTI - CBTI	548	932	808	476	38	15	<b>2,817</b>	3.66%
DGTI - CBTA	78	114	162	36	2		<b>392</b>	0.51%
DGTI - CBTF	6	11	7	6	1		<b>31</b>	0.04%
DGTI - CETMAR	5	7	12	1			<b>25</b>	0.03%
DGTI - ITR	1	8	3	2		1	<b>15</b>	0.02%
NORMAL PRIMARIA	28	100	31	25	5	1	<b>190</b>	0.25%
UNIV. ESTATAL	50	82	122	55	6	4	<b>319</b>	0.41%
UAEM	120	189	292	66	14	6	<b>687</b>	0.89%
CONALEP	989	1691	862	652	60	36	<b>4,290</b>	5.57%
<b>PÚBLICAS</b>	<b>7,041</b>	<b>18,072</b>	<b>10,782</b>	<b>8,427</b>	<b>640</b>	<b>249</b>	<b>45,211</b>	<b>58.72%</b>
INCORPORADA A LA UNAM	512	1715	1454	1269	81	40	<b>5,071</b>	6.59%
INCORPORADA AL IPN	63	92	38	55	4	2	<b>254</b>	0.33%
INCORPORADA A LA SEP	1945	5670	3325	2936	210	89	<b>14,175</b>	18.41%
INCORPORADA A OTRAS UNIV. EST.	66	139	200	98	8	4	<b>515</b>	0.67%
INC. UAEM	127	303	351	139	16	5	<b>941</b>	1.22%
OTRAS PRIVADAS	1643	4258	2556	2177	135	55	<b>10,824</b>	14.06%
<b>PRIVADAS</b>	<b>4,356</b>	<b>12,177</b>	<b>7,924</b>	<b>6,674</b>	<b>454</b>	<b>195</b>	<b>31,780</b>	<b>41.28%</b>
<b>TOTAL</b>	<b>11,397</b>	<b>30,249</b>	<b>18,706</b>	<b>15,101</b>	<b>1,094</b>	<b>444</b>	<b>76,991</b>	<b>100.00%</b>

Considera todos los aspirantes que presentaron examen de admisión.



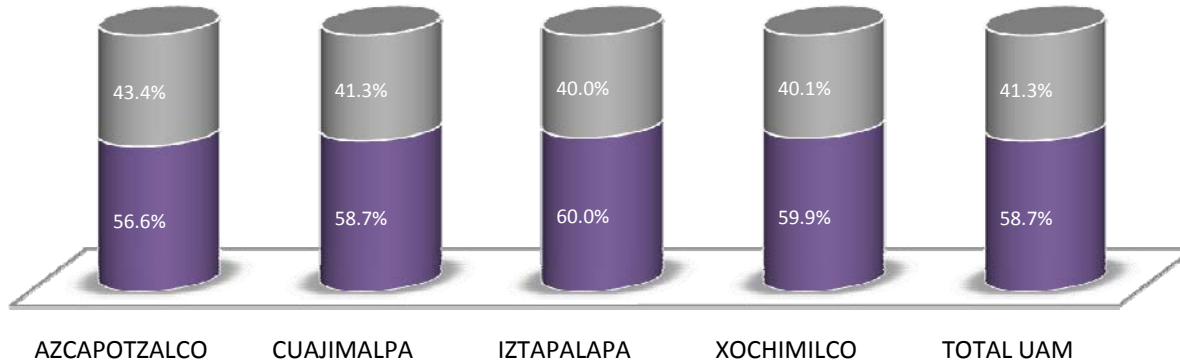
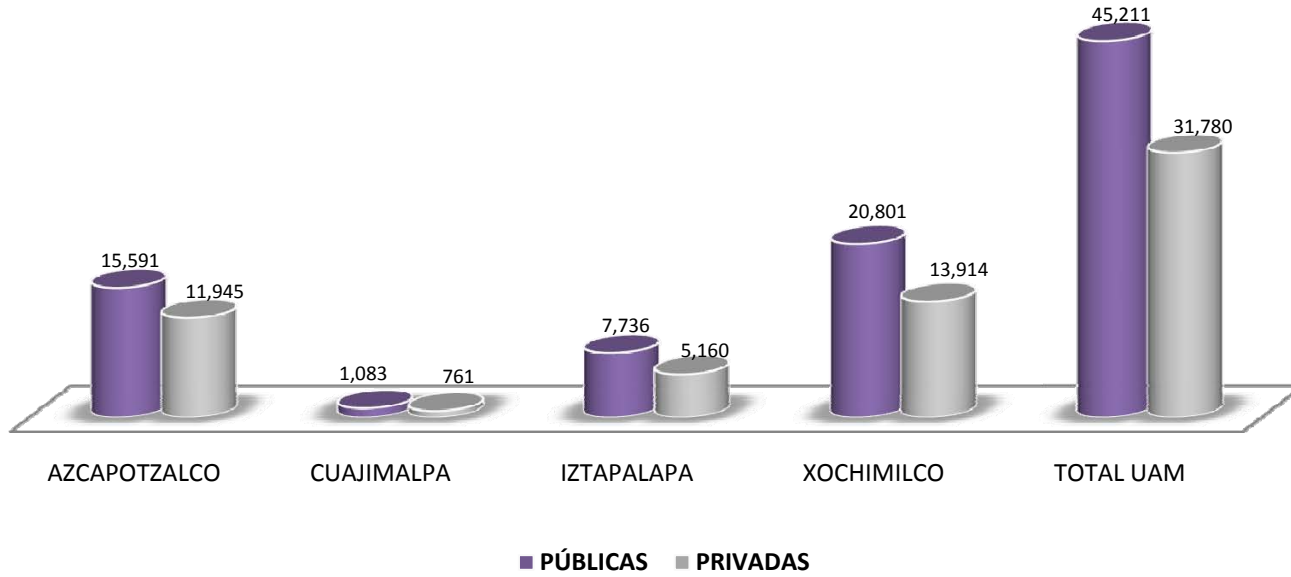
## Demanda de primer ingreso por escuela de procedencia según Unidad y División Total UAM 2010

Licenciatura  
Demanda

ESCUELA DE PROCEDENCIA	AZCAPOTZALCO				CUAJIMALPA				IZTAPALAPA				XOCHIMILCO			
	CBI	CSH	CAD	TOTAL	CSH	CCD	CNI	TOTAL	CBI	CSH	CBS	TOTAL	CSH	CBS	CAD	TOTAL
UNAM - ENP	51	61	132	<b>244</b>	5	30	12	<b>47</b>	24	80	22	<b>126</b>	196	373	235	<b>804</b>
UNAM - CCH	66	116	212	<b>394</b>	1	10	4	<b>15</b>	42	71	23	<b>136</b>	162	259	155	<b>576</b>
IPN - CECYT	395	172	417	<b>984</b>	10	48	18	<b>76</b>	94	86	45	<b>225</b>	132	198	160	<b>490</b>
COLEGIO DE BACHILLERES	2434	3895	2231	<b>8,560</b>	118	360	115	<b>593</b>	1123	2919	906	<b>4,948</b>	4865	5454	2421	<b>12,740</b>
DGTI - CET	701	788	523	<b>2,012</b>	20	66	37	<b>123</b>	286	461	192	<b>939</b>	780	1011	622	<b>2,413</b>
DGTI - CBTI	444	491	320	<b>1,255</b>	6	38	15	<b>59</b>	104	172	83	<b>359</b>	263	725	156	<b>1,144</b>
DGTI - CBTA	50	26	14	<b>90</b>	1	2		<b>3</b>	28	43	33	<b>104</b>	44	129	22	<b>195</b>
DGTI - CBTF	4	7	4	<b>15</b>		1		<b>1</b>	2	4	1	<b>7</b>		6	2	<b>8</b>
DGTI - CETMAR	5	1	1	<b>7</b>				<b>0</b>		2	2	<b>4</b>	4	10		<b>14</b>
DGTI - ITR	1	2	1	<b>4</b>			1	<b>1</b>		2	1	<b>3</b>	4	2	1	<b>7</b>
NORMAL PRIMARIA	16	33	16	<b>65</b>		5	1	<b>6</b>	12	41	8	<b>61</b>	26	23	9	<b>58</b>
UNIV. ESTATAL	39	25	31	<b>95</b>	1	6	4	<b>11</b>	11	23	6	<b>40</b>	33	116	24	<b>173</b>
UAEM	82	52	22	<b>156</b>	2	14	6	<b>22</b>	38	64	30	<b>132</b>	71	262	44	<b>377</b>
CONALEP	756	653	301	<b>1,710</b>	30	60	36	<b>126</b>	233	337	82	<b>652</b>	671	780	351	<b>1,802</b>
<b>PÚBLICAS</b>	<b>5,044</b>	<b>6,322</b>	<b>4,225</b>	<b>15,591</b>	<b>194</b>	<b>640</b>	<b>249</b>	<b>1,083</b>	<b>1,997</b>	<b>4,305</b>	<b>1,434</b>	<b>7,736</b>	<b>7,251</b>	<b>9,348</b>	<b>4,202</b>	<b>20,801</b>
INCORPORADA A LA UNAM	392	626	749	<b>1,767</b>	16	81	40	<b>137</b>	120	260	94	<b>474</b>	813	1360	520	<b>2,693</b>
INCORPORADA AL IPN	54	49	32	<b>135</b>		4	2	<b>6</b>	9	16	5	<b>30</b>	27	33	23	<b>83</b>
INCORPORADA A LA SEP	1450	2152	1853	<b>5,455</b>	47	210	89	<b>346</b>	495	1469	453	<b>2,417</b>	2002	2872	1083	<b>5,957</b>
INCORPORADA A OTRAS UNIV. EST.	47	46	54	<b>147</b>	2	8	4	<b>14</b>	19	41	17	<b>77</b>	50	183	44	<b>277</b>
INC. UAEM	96	107	88	<b>291</b>	5	16	5	<b>26</b>	31	81	39	<b>151</b>	110	312	51	<b>473</b>
OTRAS PRIVADAS	1210	1573	1367	<b>4,150</b>	42	135	55	<b>232</b>	433	1226	352	<b>2,011</b>	1417	2204	810	<b>4,431</b>
<b>PRIVADAS</b>	<b>3,249</b>	<b>4,553</b>	<b>4,143</b>	<b>11,945</b>	<b>112</b>	<b>454</b>	<b>195</b>	<b>761</b>	<b>1,107</b>	<b>3,093</b>	<b>960</b>	<b>5,160</b>	<b>4,419</b>	<b>6,964</b>	<b>2,531</b>	<b>13,914</b>
<b>TOTAL</b>	<b>8,293</b>	<b>10,875</b>	<b>8,368</b>	<b>27,536</b>	<b>306</b>	<b>1,094</b>	<b>444</b>	<b>1,844</b>	<b>3,104</b>	<b>7,398</b>	<b>2,394</b>	<b>12,896</b>	<b>11,670</b>	<b>16,312</b>	<b>6,733</b>	<b>34,715</b>

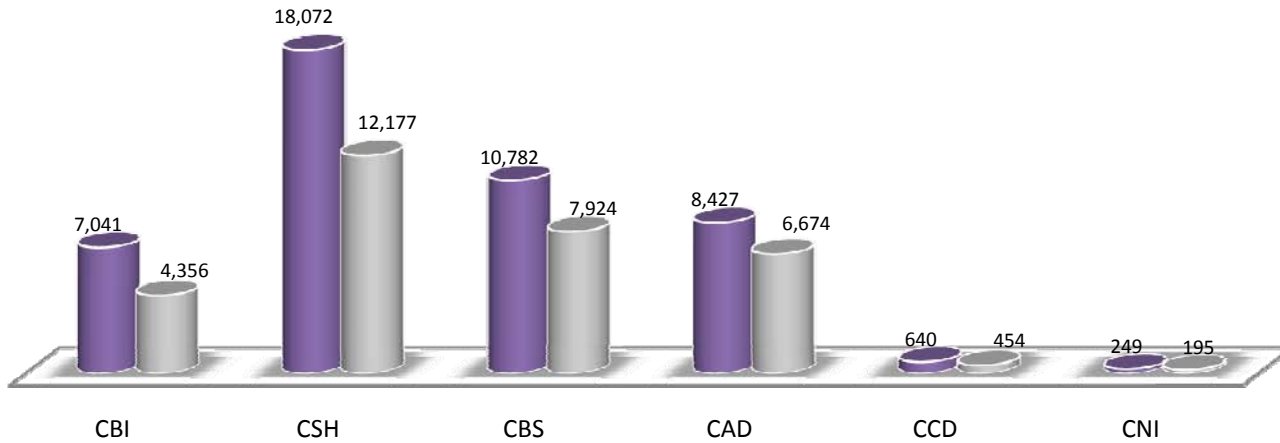
Considera todos los aspirantes que presentaron examen de admisión.

## Demanda de primer ingreso por tipo de escuela según Unidad y Total UAM 2010

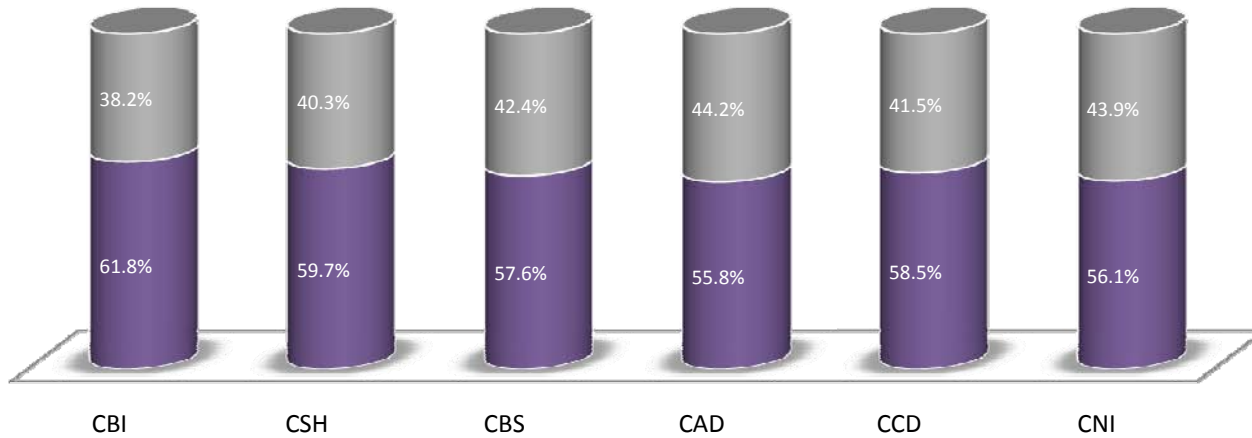


Considera todos los aspirantes que presentaron examen de admisión.

## Demanda de primer ingreso por tipo de escuela según División 2010



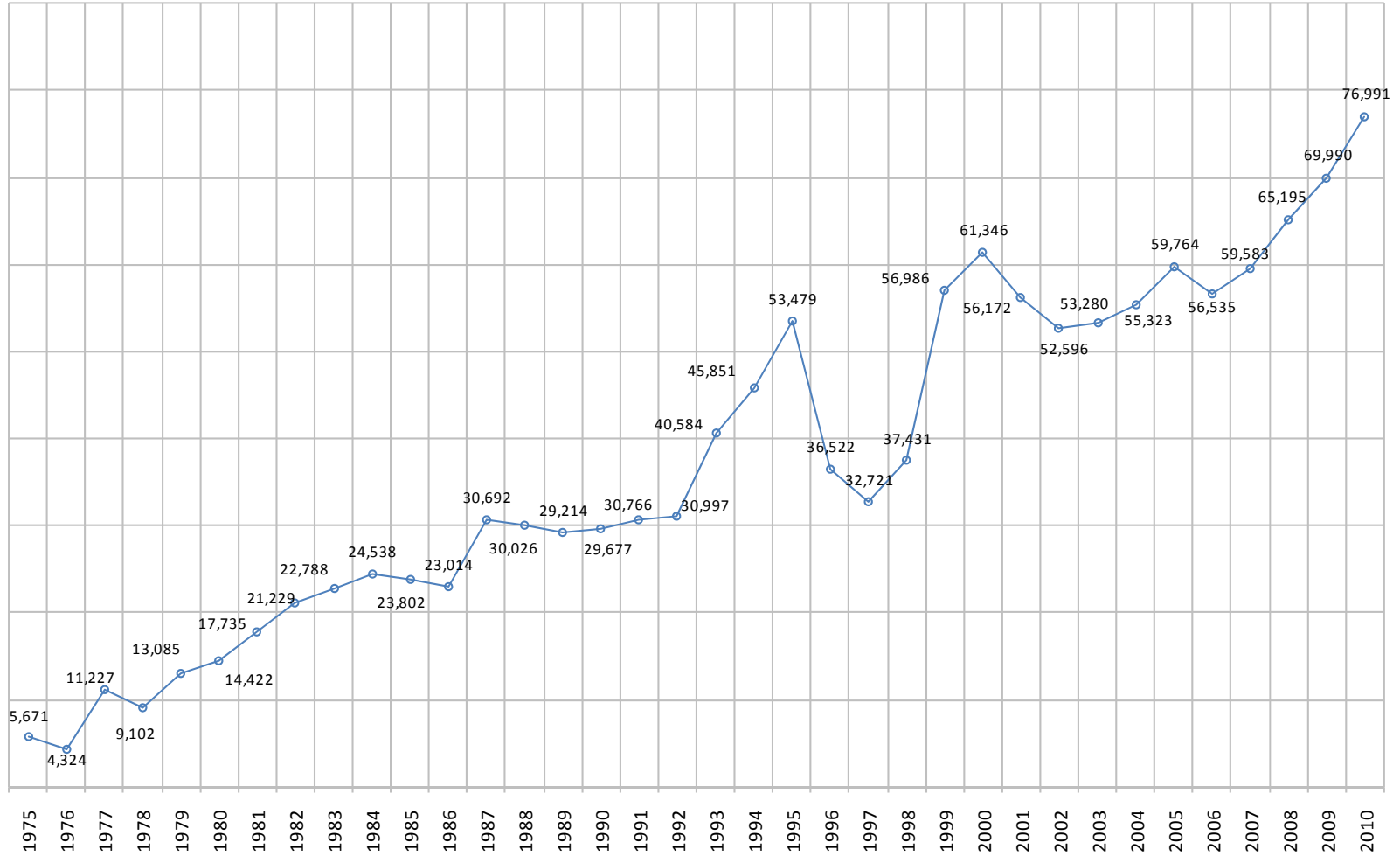
■ PÚBLICAS ■ PRIVADAS



Considera todos los aspirantes que presentaron examen de admisión.

# Aspirantes Histórico 1975-2010

---



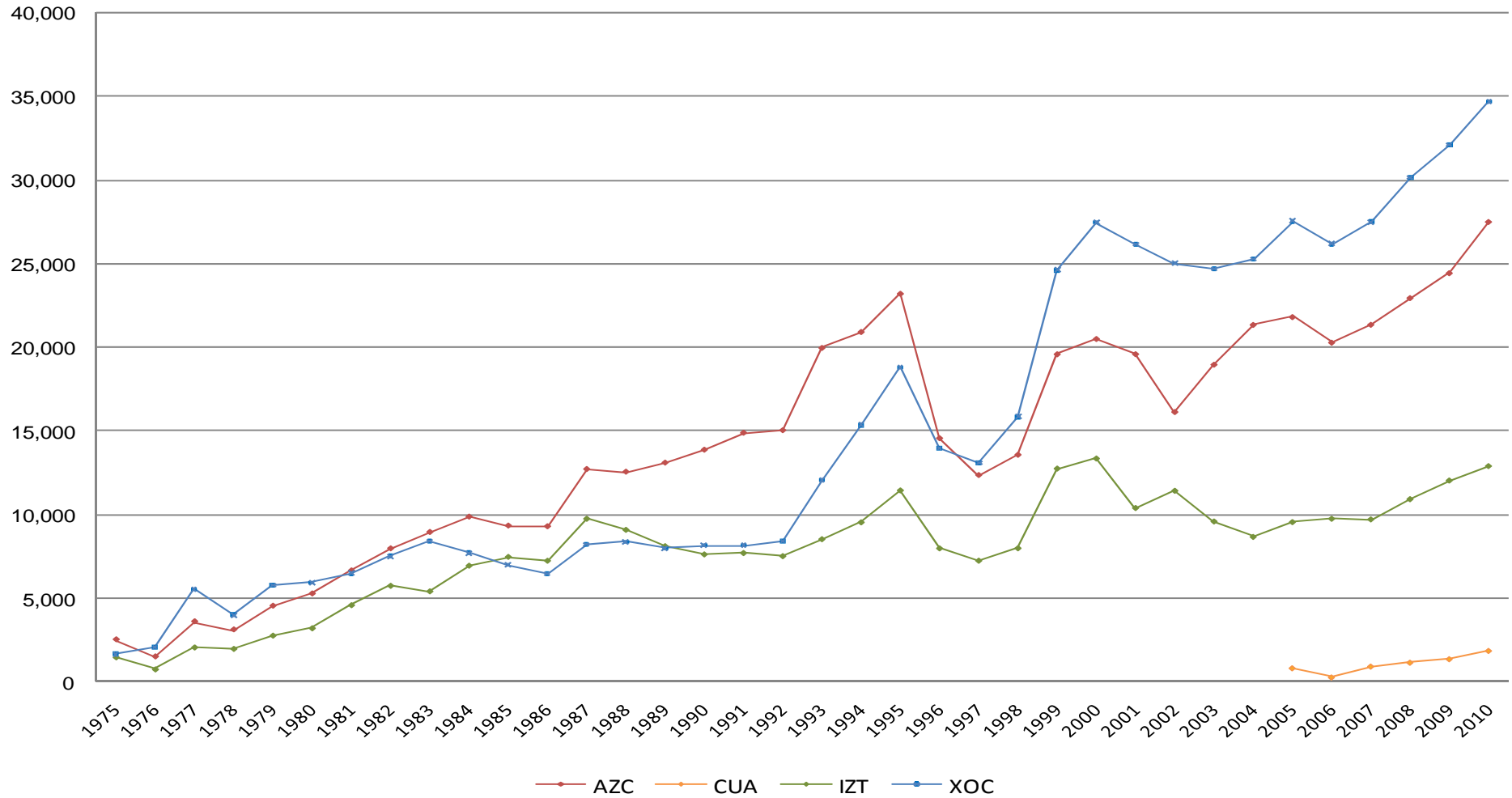
Considera a todos los aspirantes que presentaron examen de admisión

**Aspirantes  
Por unidad  
(1975-2010)**

Licenciatura  
Demanda

AÑO	AZCAPOTZALCO	CUAJIMALPA	IZTAPALAPA	XOCHIMILCO
1975	2,505		1,499	1,667
1976	1,478		781	2,065
1977	3,585		2,088	5,554
1978	3,099		2,003	4,000
1979	4,521		2,795	5,769
1980	5,255		3,232	5,935
1981	6,638		4,608	6,489
1982	7,961		5,763	7,505
1983	8,944		5,434	8,410
1984	9,863		6,962	7,713
1985	9,328		7,487	6,987
1986	9,284		7,256	6,474
1987	12,718		9,759	8,215
1988	12,559		9,099	8,368
1989	13,103		8,125	7,986
1990	13,877		7,634	8,166
1991	14,895		7,715	8,156
1992	15,046		7,529	8,422
1993	19,982		8,541	12,061
1994	20,937		9,545	15,369
1995	23,230		11,446	18,803
1996	14,566		7,994	13,962
1997	12,359		7,259	13,103
1998	13,573		7,998	15,860
1999	19,601		12,748	24,637
2000	20,517		13,349	27,480
2001	19,606		10,398	26,168
2002	16,137		11,424	25,035
2003	18,977		9,596	24,707
2004	21,362		8,675	25,286
2005	21,831	826	9,557	27,551
2006	20,296	286	9,756	26,197
2007	21,368	927	9,718	27,508
2008	22,969	1,153	10,924	30,149
2009	24,463	1,362	12,037	32,128
2010	27,536	1,844	12,896	34,715

Considera a todos los aspirantes  
que presentaron examen de admisión



## Aspirantes Por unidad y División (1975-2010)

Licenciatura  
Demanda

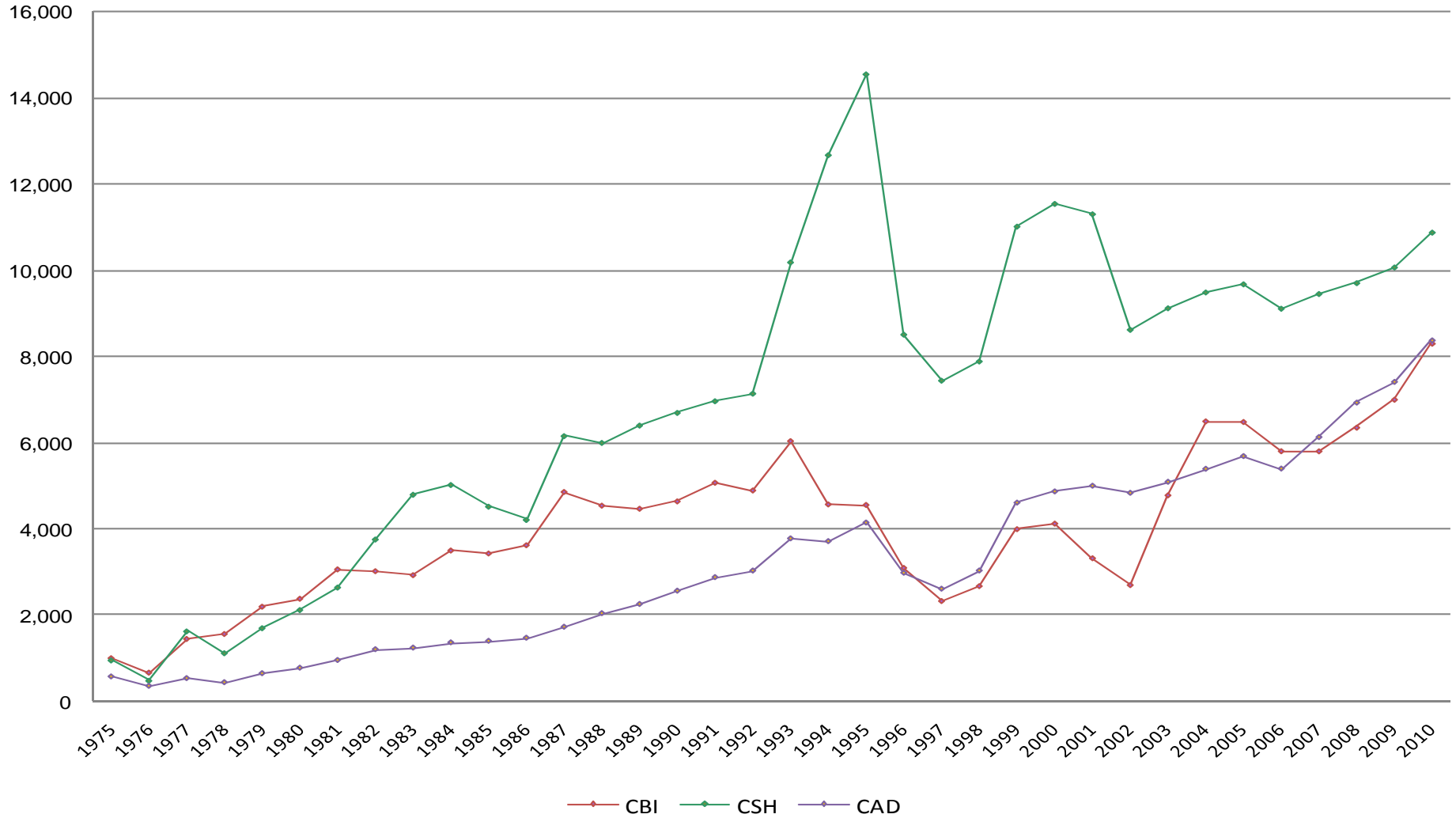
AÑO	UNIDAD AZCAPOTZALCO			UNIDAD IZTAPALAPA			UNIDAD XOCHIMILCO		
	CBI	CSH	CAD	CBI	CSH	CBS	CBI	CSH	CAD
1975	997	952	556	470	572	457	479	988	200
1976	661	479	338	276	335	170	528	1,326	211
1977	1,443	1,625	517	760	917	411	1,375	3,743	436
1978	1,558	1,119	422	720	813	470	1,025	2,641	334
1979	2,191	1,699	631	953	1,186	656	1,561	3,822	386
1980	2,375	2,120	760	1,091	1,502	639	1,769	3,682	484
1981	3,057	2,643	938	1,709	2,155	744	2,197	3,686	606
1982	3,015	3,757	1,189	1,971	2,911	881	2,701	4,125	679
1983	2,922	4,795	1,227	2,164	2,431	839	4,047	3,641	722
1984	3,494	5,021	1,348	2,638	3,292	1,032	3,676	3,378	659
1985	3,426	4,518	1,384	3,048	3,303	1,136	3,215	3,116	656
1986	3,617	4,211	1,456	3,384	2,817	1,055	3,013	2,638	823
1987	4,853	6,154	1,711	4,199	4,242	1,318	4,124	3,037	1,054
1988	4,535	5,997	2,027	3,807	4,157	1,135	4,038	3,169	1,161
1989	4,463	6,399	2,241	3,429	3,786	910	3,822	3,018	1,146
1990	4,634	6,693	2,550	3,456	3,338	840	3,721	3,270	1,175
1991	5,066	6,964	2,865	3,475	3,492	748	3,614	3,198	1,344
1992	4,888	7,140	3,018	3,558	3,240	731	3,633	3,275	1,514
1993	6,032	10,184	3,766	4,260	3,520	761	5,327	4,752	1,982
1994	4,565	12,670	3,702	4,184	4,563	798	6,412	6,364	2,593
1995	4,551	14,545	4,134	5,297	5,348	801	7,629	7,916	3,258
1996	3,091	8,508	2,967	3,256	3,845	893	5,795	6,074	2,093
1997	2,322	7,441	2,596	2,744	3,402	1,113	5,808	5,364	1,931
1998	2,668	7,886	3,019	3,384	3,649	965	6,926	6,863	2,071
1999	3,990	11,014	4,597	5,323	5,764	1,661	9,728	10,663	4,246
2000	4,118	11,541	4,858	5,578	6,325	1,446	11,085	12,413	3,982
2001	3,315	11,301	4,990	4,493	4,843	1,062	11,189	10,866	4,113
2002	2,692	8,620	4,825	4,410	5,746	1,268	10,004	10,776	4,255
2003	4,775	9,120	5,082	3,599	4,803	1,194	9,909	10,632	4,166
2004	6,491	9,487	5,384	2,952	4,474	1,249	9,486	11,515	4,285
2005	6,476	9,676	5,679	3,232	4,965	1,360	10,386	12,820	4,345
2006	5,798	9,109	5,389	3,009	5,263	1,484	9,693	12,230	4,274
2007	5,796	9,451	6,121	2,853	5,420	1,445	9,791	12,938	4,841
2008	6,344	9,703	6,922	3,053	5,975	1,896	10,298	14,264	5,587
2009	6,993	10,066	7,404	3,369	6,472	2,196	11,018	15,154	5,956
2010	8,293	10,875	8,368	3,104	7,398	2,394	11,670	16,312	6,733



# Aspirantes

## Por división, Unidad Azcapotzalco (1975-2010)

*Licenciatura  
Demanda*



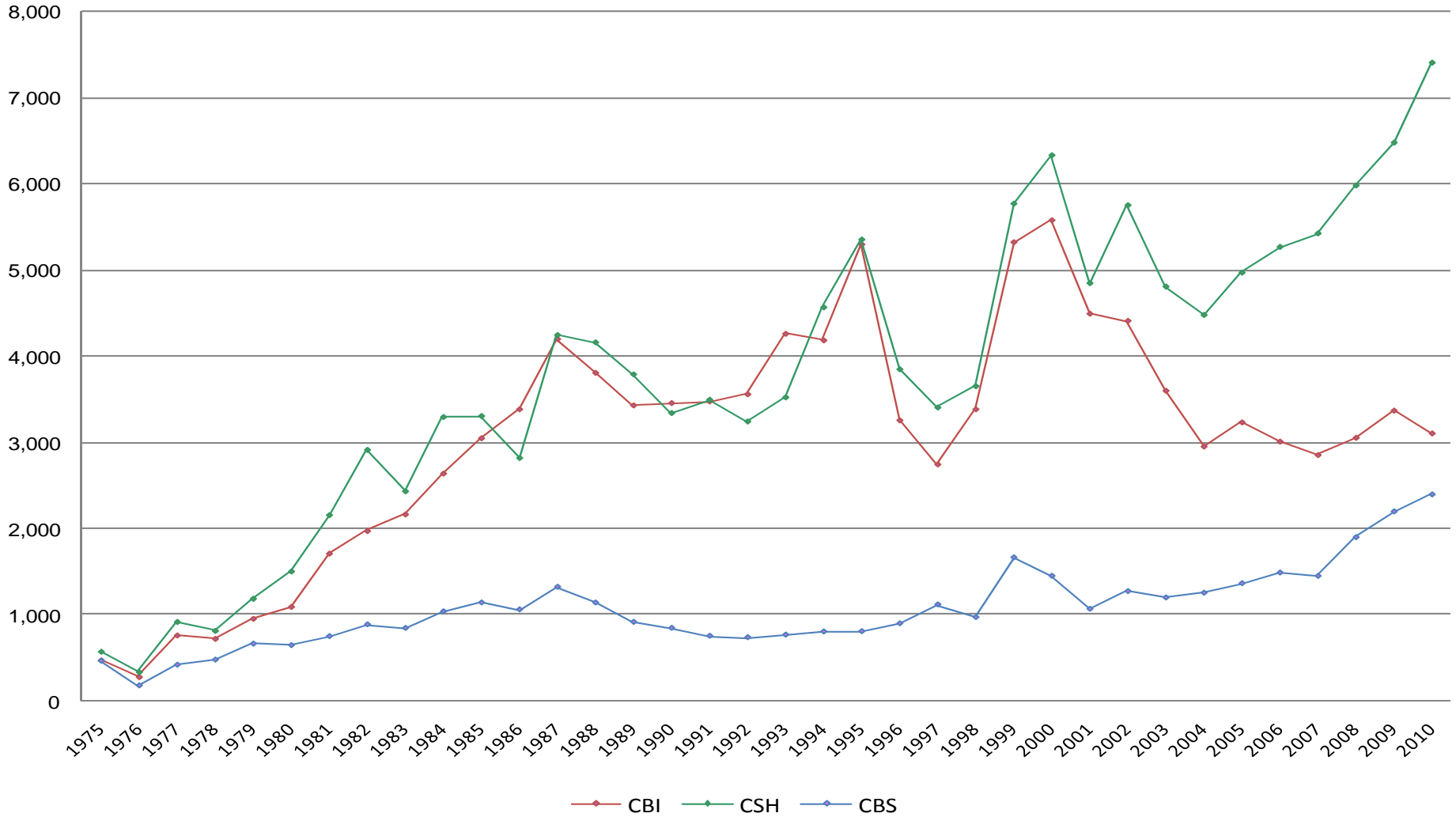
## Aspirantes Por división, Unidad Cuajimalpa (2005-2010)

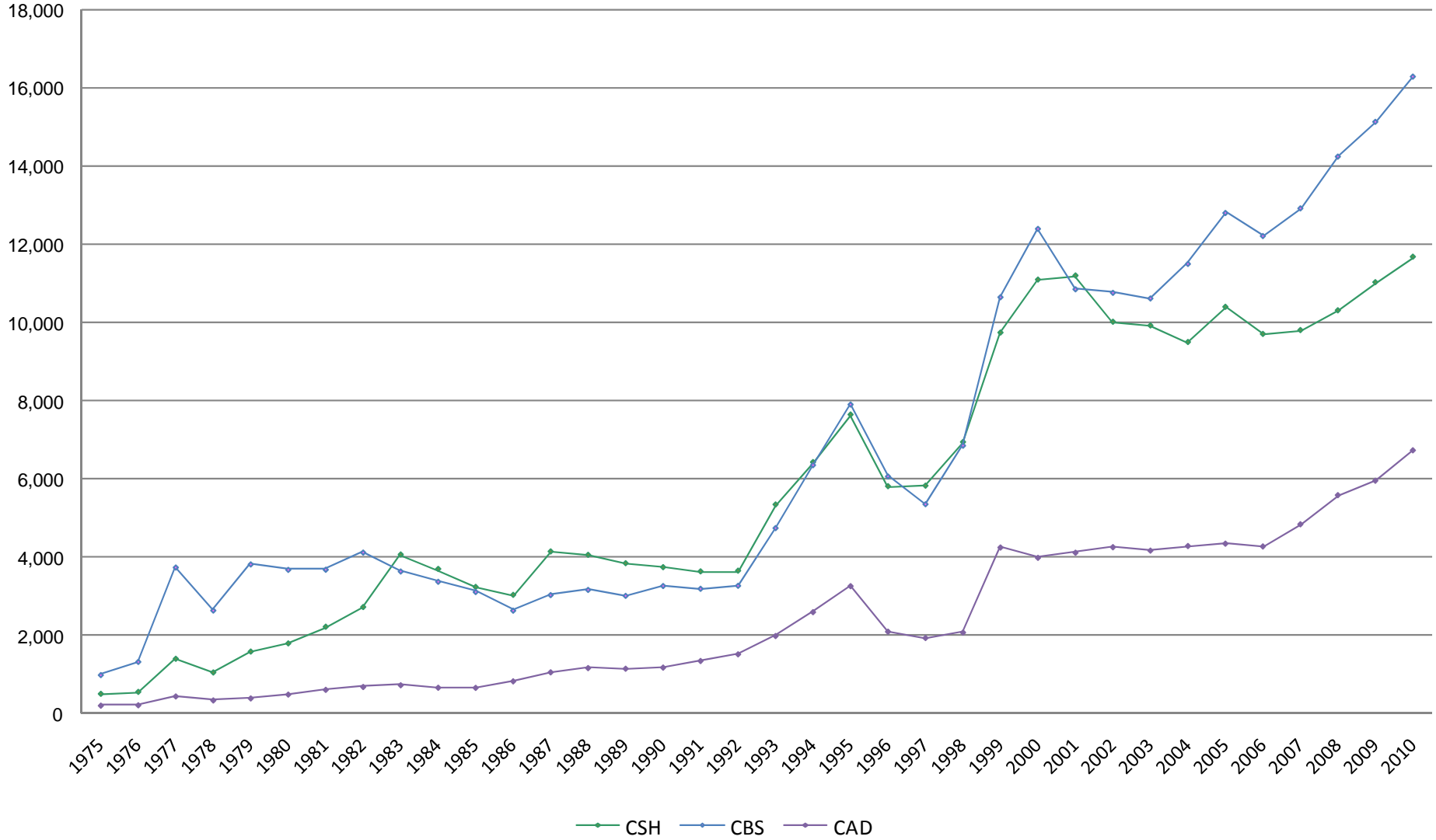
Licenciatura  
Demanda



**Aspirantes**  
**Por división, Unidad Iztapalapa**  
**(1975-2010)**

*Licenciatura*  
*Demanda*

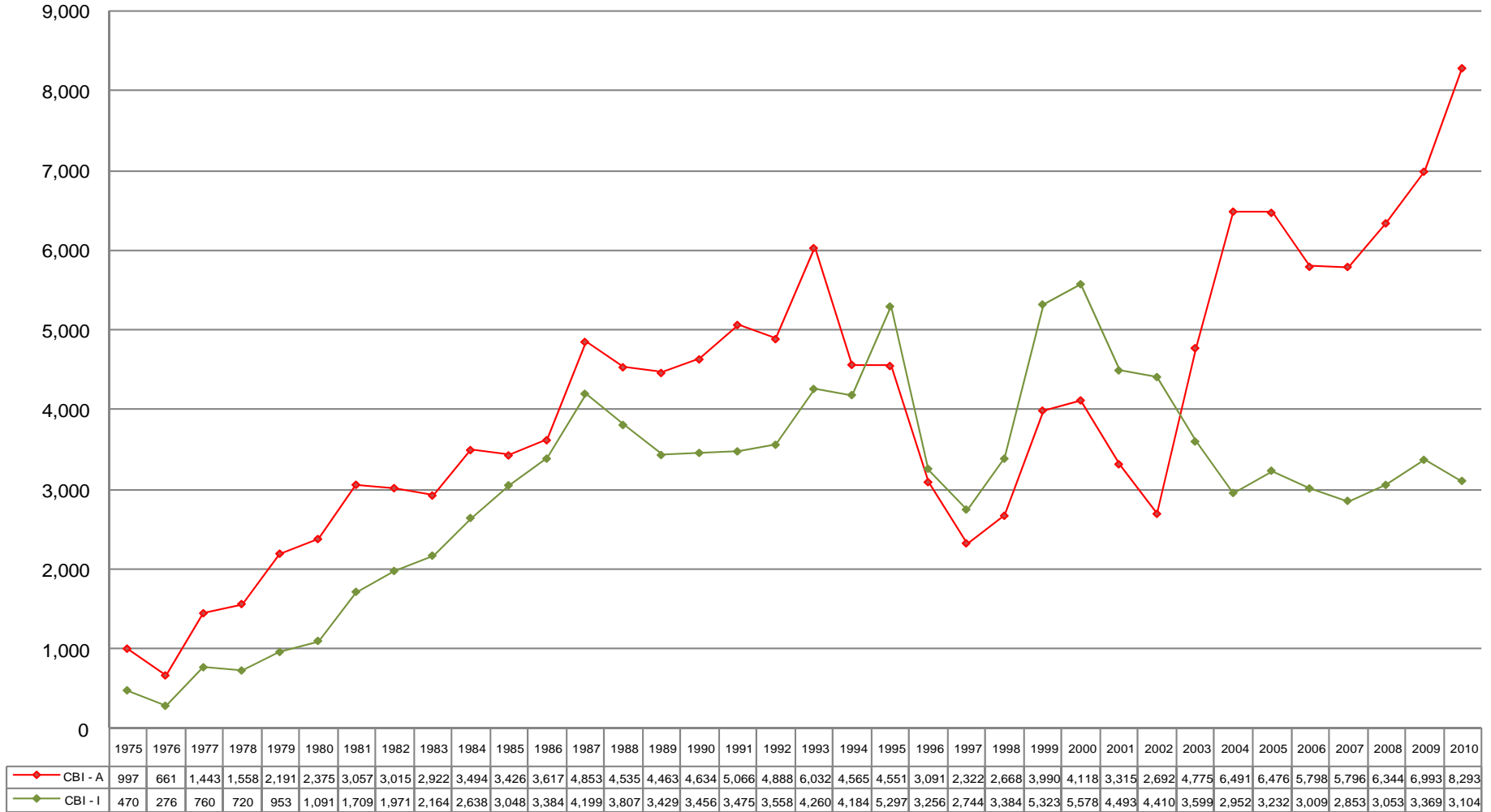




## Aspirantes

### Comparación entre divisiones de Ciencias Básicas e Ingeniería (1975-2010)

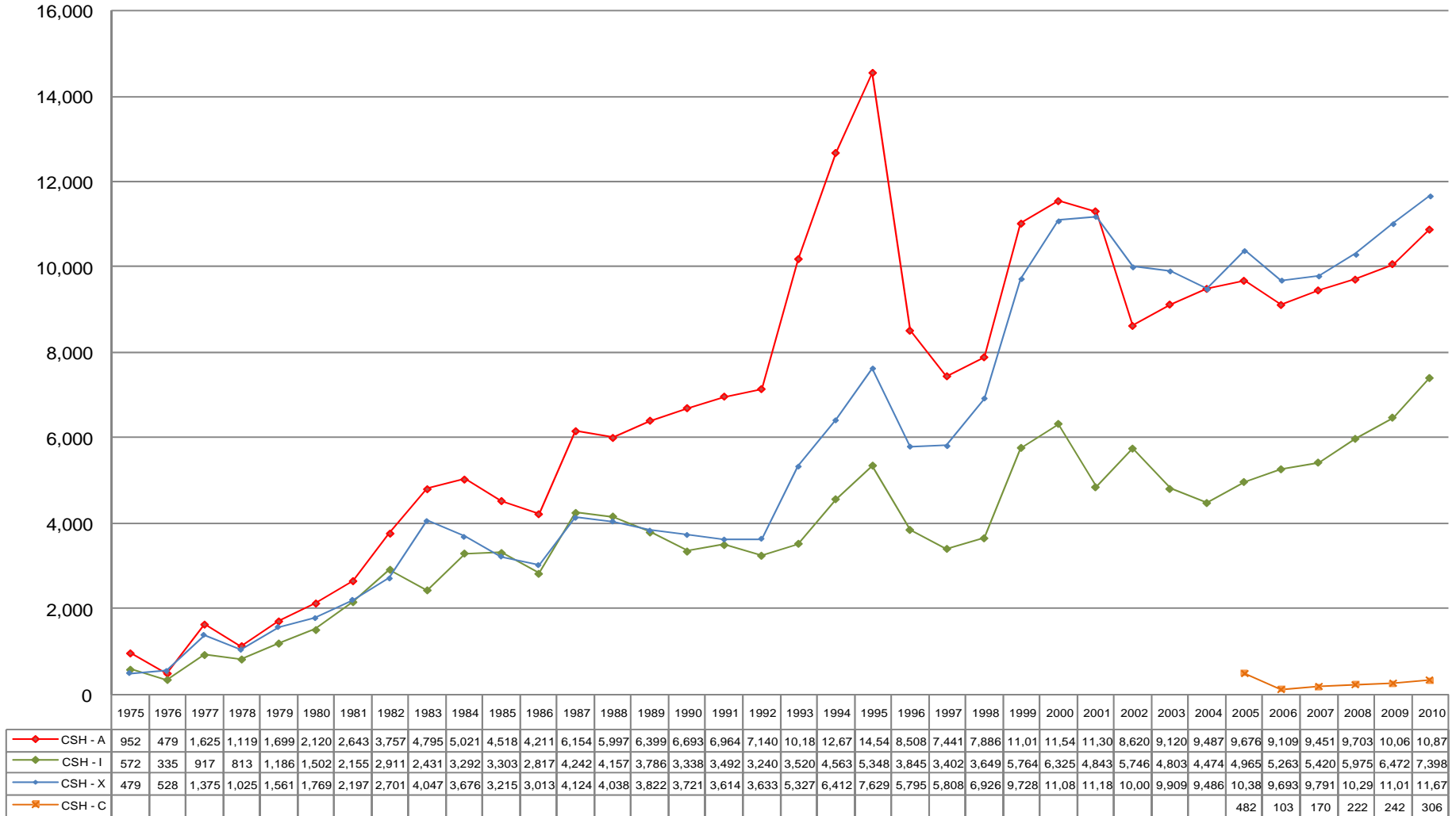
Licenciatura  
Demanda



# Aspirantes

## Comparación entre divisiones de Ciencias Sociales y Humanidades (1975 - 2010)

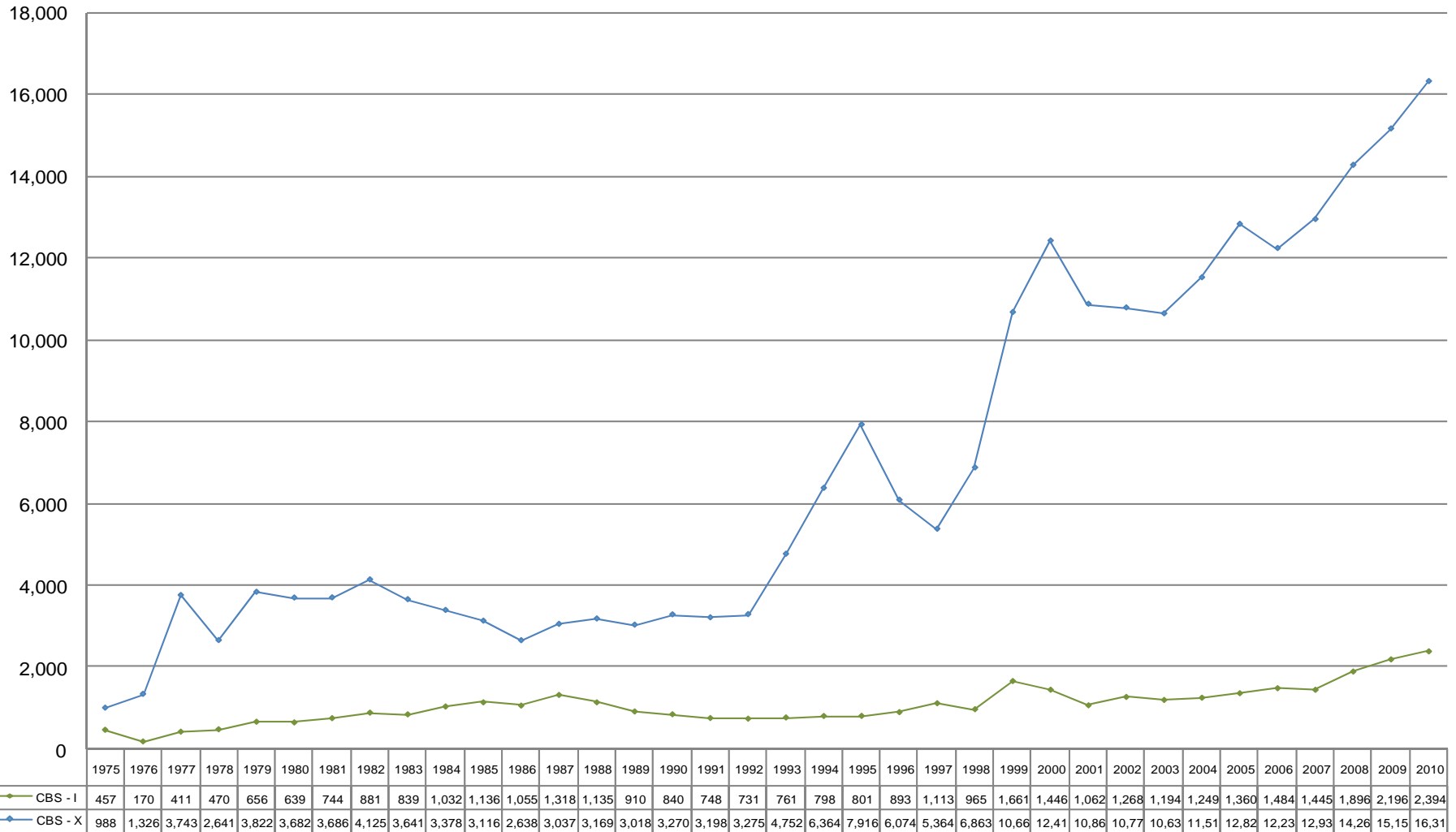
Licenciatura  
Demanda



## Aspirantes

### Comparación entre divisiones de Ciencias Biológicas y de la Salud (1975 - 2010)

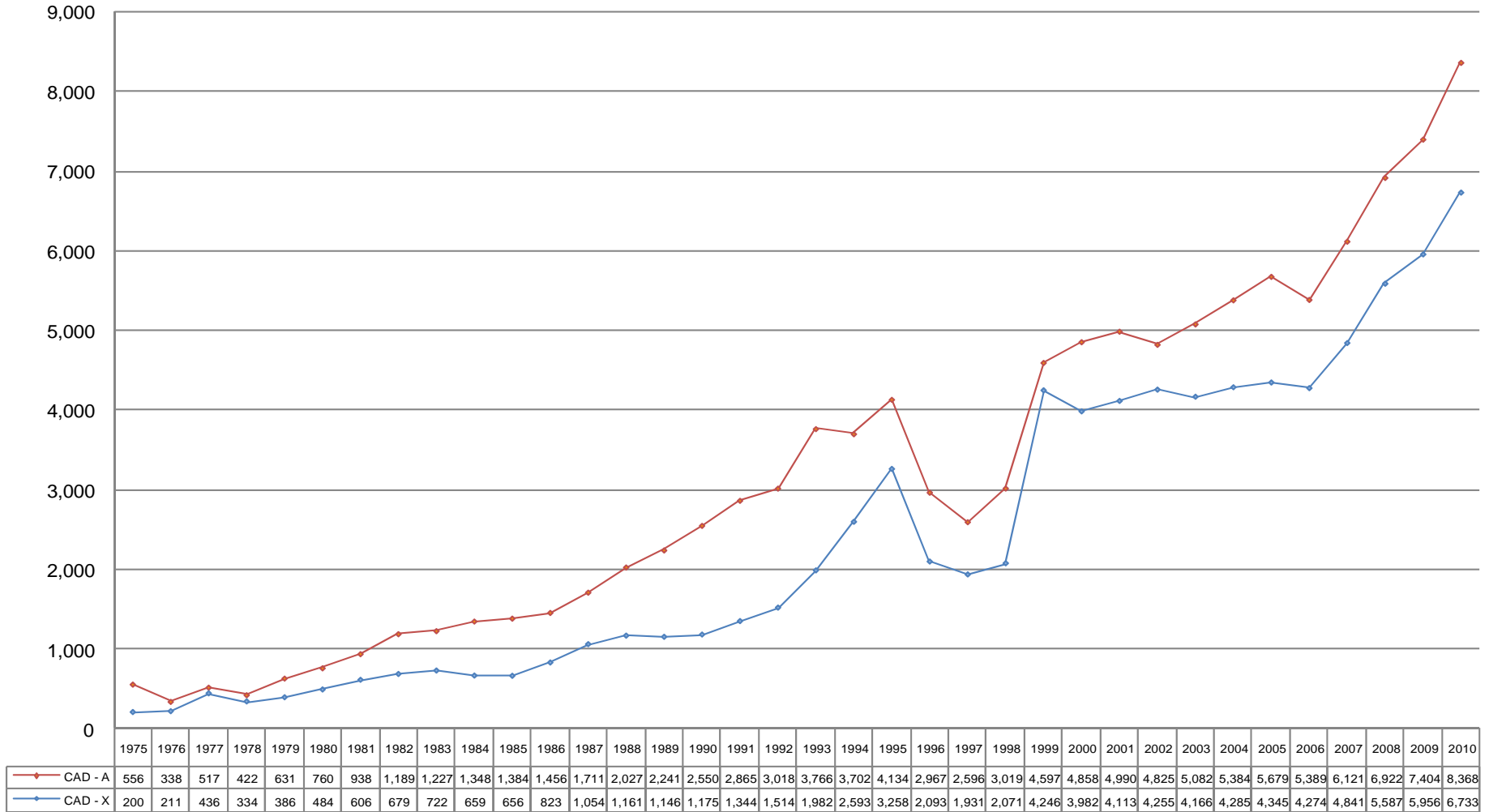
Licenciatura  
Demanda



## Aspirantes

### Comparación entre divisiones de Ciencias y Artes para el Diseño (1975 - 2010)

*Licenciatura  
Demanda*





1.2  
Licenciatura  
Admitidos y no admitidos

---

UNIDAD	DIVISIÓN	Aspirantes presentaron examen	No admitidos (lista Original)	ADMITIDOS			TOTAL UAM
				Admitidos (lista Original)	Admitidos (lista complementaria)	Admitidos totales (lista original y LC)	No admitidos totales
<b>AZCAPOTZALCO</b>	CBI	8,293	6,211	2,082	303	2,385	5,908
	CSH	10,875	9,705	1,170	179	1,349	9,526
	CAD	8,368	7,799	569	53	622	7,746
	<b>Subtotal</b>	<b>27,536</b>	<b>23,715</b>	<b>3,821</b>	<b>535</b>	<b>4,356</b>	<b>23,180</b>
<b>CUAJIMALPA</b>	CSH	306	213	93	1	94	212
	CCD	1,094	936	158	1	159	935
	CNI	444	309	135	11	146	298
	<b>Subtotal</b>	<b>1,844</b>	<b>1,458</b>	<b>386</b>	<b>13</b>	<b>399</b>	<b>1,445</b>
<b>IZTAPALAPA</b>	CBI	3,104	2,181	923	109	1,032	2,072
	CSH	7,398	6,169	1,229	163	1,392	6,006
	CBS	2,394	1,488	906	52	958	1,436
	<b>Subtotal</b>	<b>12,896</b>	<b>9,838</b>	<b>3,058</b>	<b>324</b>	<b>3,382</b>	<b>9,514</b>
<b>XOCHIMILCO</b>	CSH	11,670	10,225	1,445	171	1,616	10,054
	CBS	16,312	14,482	1,830	320	2,150	14,162
	CAD	6,733	6,056	677	67	744	5,989
	<b>Subtotal</b>	<b>34,715</b>	<b>30,763</b>	<b>3,952</b>	<b>558</b>	<b>4,510</b>	<b>30,205</b>
<b>UAM</b>	CBI	11,397	8,392	3,005	412	3,417	7,980
	CSH	30,249	26,312	3,937	514	4,451	25,798
	CBS	18,706	15,970	2,736	372	3,108	15,598
	CAD	15,101	13,855	1,246	120	1,366	13,735
	CCD	1094	936	158	1	159	935
	CNI	444	309	135	11	146	298
	<b>TOTAL</b>	<b>76,991</b>	<b>65,774</b>	<b>11,217</b>	<b>1,430</b>	<b>12,647</b>	<b>64,344</b>

La categoría *admitidos* comprende a los elegidos en los procesos de selección.  
Se distinguen los seleccionados en *lista original*, lista emitida después de la aplicación del examen y los de selección de *lista complementaria*, emitida al término de la inscripción cuando quedan lugares disponibles.

## Ingreso primavera 2010 Admitidos en el primer proceso de selección

Licenciatura  
Admitidos y  
no admitidos

DIVISIÓN / UNIDAD	Aspirantes presentaron examen	TOTAL UAM										
		Selección Lista Original (LO)					Selección Lista Complementaria (LC)				TOTALES DEL PROCESO	
		Admitidos LO					Admitidos LC				No admitidos	admitidos
		No Admitidos LO	Primera Opción	Segunda Opción	De otra carrera	Total	Primera Opción	Segunda Opción	De otra carrera	Total		
CBI	2,514	1,641	873			873	52			52	1,589	925
CSH	3,292	2,765	527			527	99			99	2,666	626
CAD	2,570	2,300	270			270	14			14	2,286	284
<b>AZCAPOTZALCO</b>	<b>8,376</b>	<b>6,706</b>	<b>1,670</b>			<b>1,670</b>	<b>165</b>			<b>165</b>	<b>6,541</b>	<b>1,835</b>
CBI	269	134	135			135	2			2	132	137
CSH	1,376	1,207	169			169	13			13	1,194	182
CBS	664	277	387			387	25			25	252	412
<b>IZTAPALAPA</b>	<b>2,309</b>	<b>1,618</b>	<b>691</b>			<b>691</b>	<b>40</b>			<b>40</b>	<b>1,578</b>	<b>731</b>
CSH	4,056	3,390	666			666	63			63	3,327	729
CBS	5,014	4,170	836	8		844	95	6		101	4,069	945
CAD	2,205	1,890	314	1		315	20	7		27	1,863	342
<b>XOCHIMILCO</b>	<b>11,275</b>	<b>9,450</b>	<b>1,816</b>	<b>9</b>		<b>1,825</b>	<b>178</b>	<b>13</b>		<b>191</b>	<b>9,259</b>	<b>2,016</b>
CBI	2,783	1,775	1,008			1,008	54			54	1,721	1,062
CSH	8,724	7,362	1,362			1,362	175			175	7,187	1,537
CBS	5,678	4,447	1,223	8		1,231	120	6		126	4,321	1,357
CAD	4,775	4,190	584	1		585	34	7		41	4,149	626
<b>UAM</b>	<b>21,960</b>	<b>17,774</b>	<b>4,177</b>	<b>9</b>		<b>4,186</b>	<b>383</b>	<b>13</b>		<b>396</b>	<b>17,378</b>	<b>4,582</b>

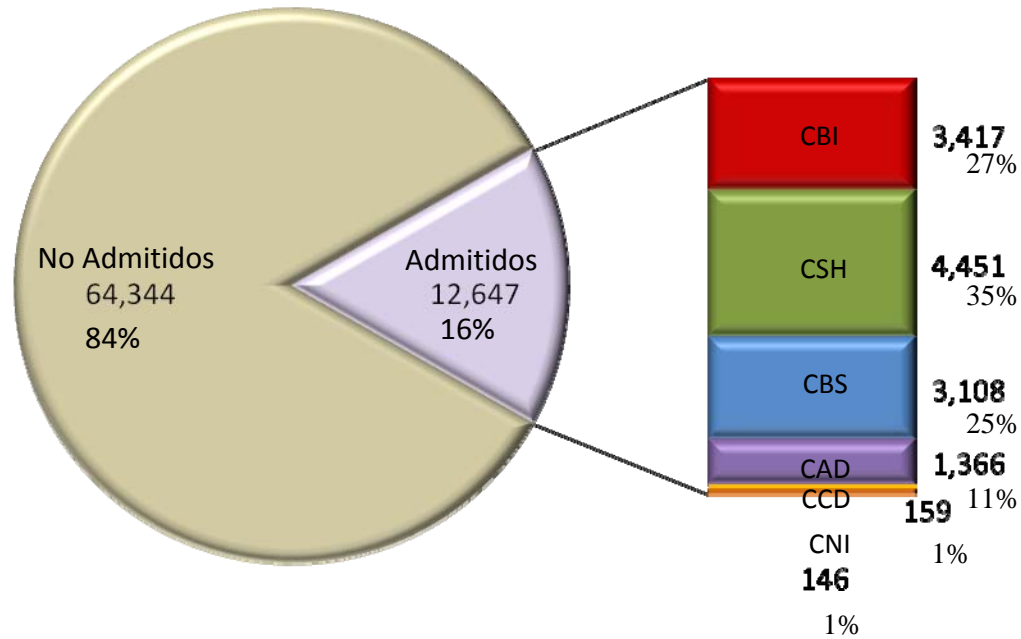
La categoría *admitidos* comprende a los elegidos en los procesos de selección. Se distinguen los seleccionados en *lista original*, lista emitida después de la aplicación del examen y los de selección de *lista complementaria*, emitida al término de la inscripción cuando quedan lugares disponibles.

## Ingreso otoño 2010 Admitidos en el primero y el segundo procesos de selección

Licenciatura  
Admitidos y  
no admitidos

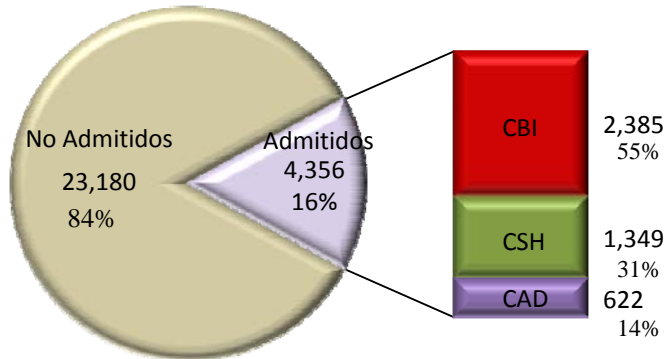
DIVISIÓN / UNIDAD	PRIMER PROCESO DE SELECCIÓN INGRESO OTOÑO 2009						SEGUNDO PROCESO DE SELECCIÓN INGRESO OTOÑO 2009											INGRESO OTOÑO				
	Aspirantes presentaron examen	Selección Lista Original (LO)					TOTAL	Aspirantes presentaron examen	Selección Lista Original (LO)					Selección Lista Complementaria				TOTALES DEL PROCESO		TOTALES		
		No Admitidos	Admitidos LO			TOTAL			Admitidos LO			Admitidos LC				No admitidos ajustado	admitidos LO y LC	Aspirantes presentaron examen	No admitidos	Admitidos LO y LC		
Primera Opción	Segunda Opción	De otra carrera	Primera Opción	Segunda Opción	De otra carrera		Primera Opción	Segunda Opción	De otra carrera	TOTAL	Primera Opción	Segunda Opción	De otra carrera	TOTAL								
CBI	2,392	1,922	470			470	3,387	2,648	739	0	0	739	251	0	0	251	2,397	990	5,779	4,319	1,460	
CSH	2,674	2,411	263			263	4,909	4,529	380	0	0	380	80	0	0	80	4,449	460	7,583	6,860	723	
CAD	2,082	1,947	135			135	3,716	3,552	164	0	0	164	39	0	0	39	3,513	203	5,798	5,460	338	
<b>AZCAPOTZALCO</b>	<b>7,148</b>	<b>6,280</b>	<b>868</b>	<b>0</b>	<b>0</b>	<b>868</b>	<b>12,012</b>	<b>10,729</b>	<b>1,283</b>	<b>0</b>	<b>0</b>	<b>1,283</b>	<b>370</b>	<b>0</b>	<b>0</b>	<b>370</b>	<b>10,359</b>	<b>1,653</b>	<b>19,160</b>	<b>16,639</b>	<b>2,521</b>	
CSH							306	213	93	0	0	93	1	0	0	1	212	94	306	212	94	
CCD							1094	936	136	0	22	158	1	0	0	1	935	159	1094	935	159	
CNI							444	309	135	0	0	135	11	0	0	11	298	146	444	298	146	
<b>CUAJIMALPA</b>							<b>1,844</b>	<b>1,458</b>	<b>364</b>	<b>0</b>	<b>22</b>	<b>386</b>	<b>13</b>	<b>0</b>	<b>0</b>	<b>13</b>	<b>1,445</b>	<b>399</b>	<b>1,844</b>	<b>1,445</b>	<b>399</b>	
CBI	1,275	971	304			304	1,560	1076	484	0	0	484	50	0	57	107	969	591	2,835	1,940	895	
CSH	2,451	1,958	493			493	3,571	3,004	567	0	0	567	150	0	0	150	2,854	717	6,022	4,812	1,210	
CBS	661	460	201			201	1069	751	318	0	0	318	27	0	0	27	724	345	1,730	1,184	546	
<b>IZTAPALAPA</b>	<b>4,387</b>	<b>3,389</b>	<b>998</b>	<b>0</b>	<b>0</b>	<b>998</b>	<b>6,200</b>	<b>4,831</b>	<b>1,369</b>	<b>0</b>	<b>0</b>	<b>1,369</b>	<b>227</b>	<b>0</b>	<b>57</b>	<b>284</b>	<b>4,547</b>	<b>1,653</b>	<b>10,587</b>	<b>7,936</b>	<b>2,651</b>	
CSH	2,304	1,960	344			344	5,310	4,875	435	0	0	435	108	0	0	108	4,767	543	7,614	6,727	887	
CBS	4,099	3,681	418			418	7,199	6,631	568	0	0	568	175	0	44	219	6,412	787	11,298	10,093	1,205	
CAD	1,401	1,240	144	17		161	3,127	2,926	201	0	0	201	40	0	0	40	2,886	241	4,528	4,126	402	
<b>XOCHIMILCO</b>	<b>7,804</b>	<b>6,881</b>	<b>906</b>	<b>17</b>	<b>0</b>	<b>923</b>	<b>15,636</b>	<b>14,432</b>	<b>1,204</b>	<b>0</b>	<b>0</b>	<b>1,204</b>	<b>323</b>	<b>0</b>	<b>44</b>	<b>367</b>	<b>14,065</b>	<b>1,571</b>	<b>23,440</b>	<b>20,946</b>	<b>2,494</b>	
CBI	3,667	2,893	774			774	4,947	3,724	1223	0	0	1223	301	0	57	358	3,366	1581	8,614	6,259	2,355	
CSH	7,429	6,329	1,100			1,100	14,096	12,621	1,475	0	0	1,475	339	0	0	339	12,282	1,814	21,525	18,611	2,914	
CBS	4,760	4,141	619			619	8,268	7,382	886	0	0	886	202	0	44	246	7,136	1132	13,028	11,277	1,751	
CAD	3,483	3,187	279	17		296	6,843	6,478	365	0	0	365	79	0	0	79	6,399	444	10,326	9,586	740	
CCD							1094	936	136	0	22	158	1	0	0	1	935	159	1094	935	159	
CNI							444	309	135	0	0	135	11	0	0	11	298	146	444	298	146	
<b>UAM</b>	<b>19,339</b>	<b>16,550</b>	<b>2,772</b>	<b>17</b>	<b>0</b>	<b>2,789</b>	<b>35,692</b>	<b>31,450</b>	<b>4,220</b>	<b>0</b>	<b>22</b>	<b>4,242</b>	<b>933</b>	<b>0</b>	<b>101</b>	<b>1034</b>	<b>30,416</b>	<b>5,276</b>	<b>55,031</b>	<b>46,966</b>	<b>8,065</b>	

La categoría *admitidos* comprende a los elegidos en los procesos de selección. Se distinguen los seleccionados en *lista original*, lista emitida después de la aplicación del examen y los de selección de *lista complementaria*, emitida al término de la inscripción cuando quedan lugares disponibles.

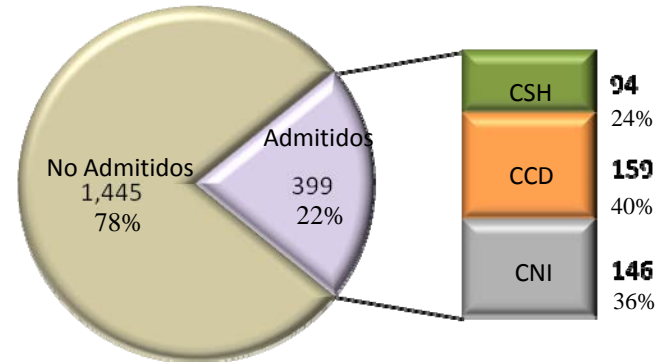


Admitidos totales: incluye admitidos en Lista Original y admitidos en Lista Complementaria

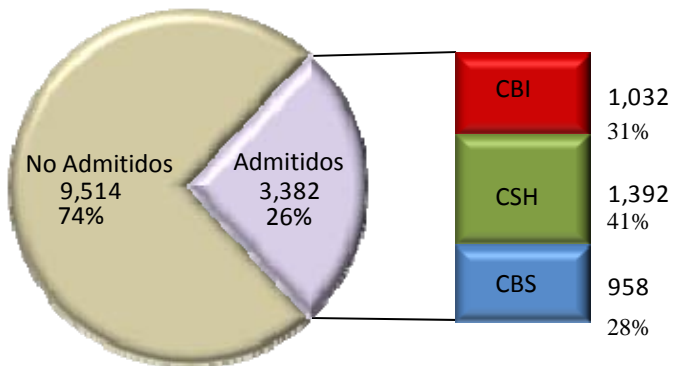
### Azcapotzalco



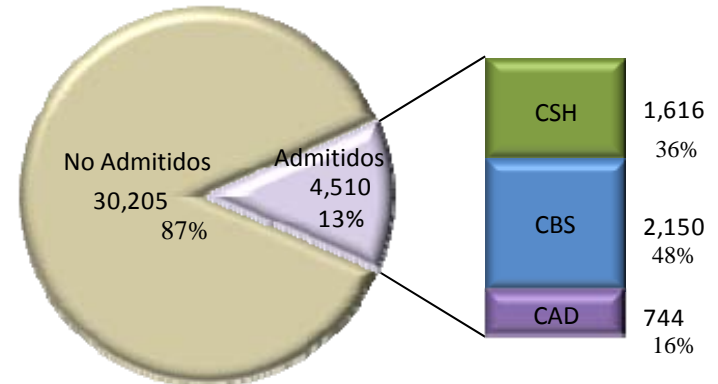
### Cuajimalpa



### Iztapalapa



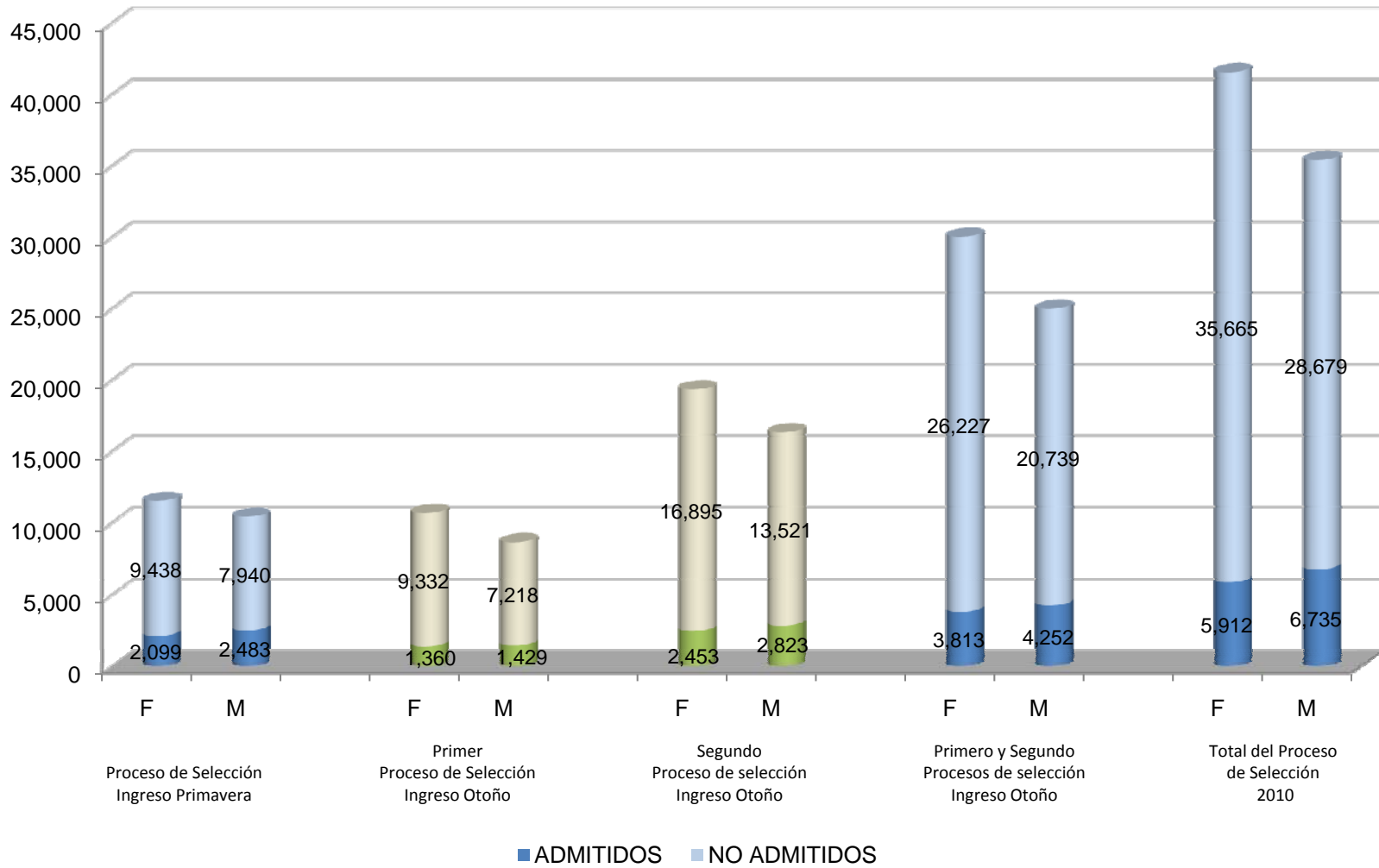
### Xochimilco



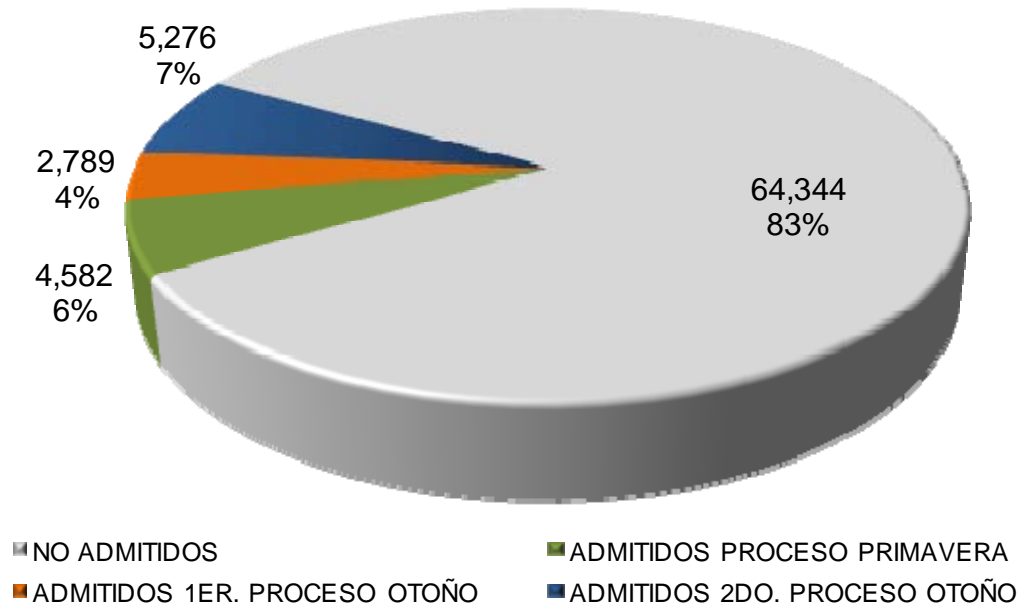
Admitidos totales: incluye admitidos en Lista Original y admitidos en Lista Complementaria

## Admitidos y no admitidos por género Total UAM 2010

Licenciatura  
Admitidos y  
no admitidos



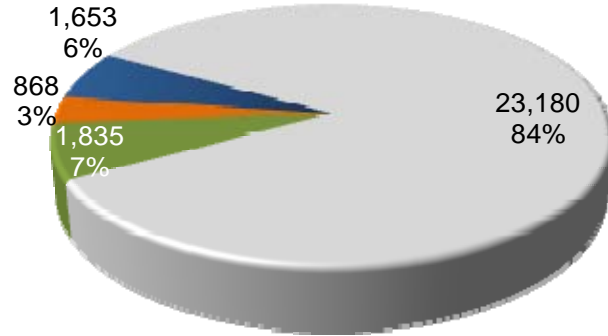
Nota: se incluyen los admitidos de lista complementaria



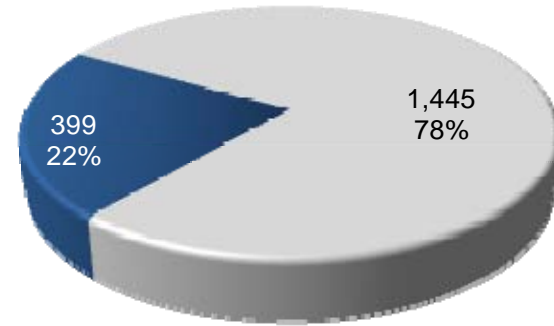
Nota: se incluyen los admitidos de lista complementaria



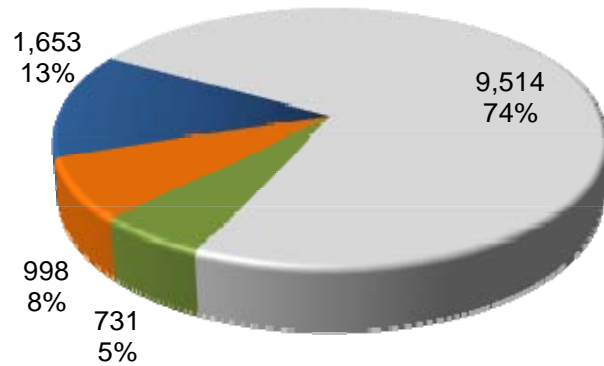
**AZCAPOTZALCO**



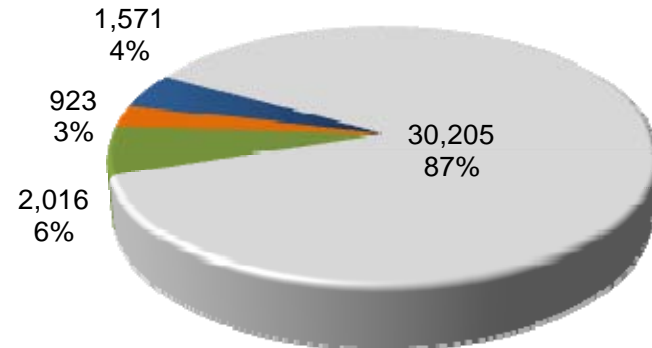
**CUAJIMALPA**



**IZTAPALAPA**



**XOCHIMILCO**



■ NO ADMITIDOS  
■ ADMITIDOS PROCESO PRIMAVERA  
■ ADMITIDOS 1ER. PROCESO OTOÑO  
■ ADMITIDOS 2DO. PROCESO OTOÑO

Nota: se incluyen los admitidos de lista complementaria

## Índices de aceptación

---

UNIDAD	DIVISIÓN	TOTAL UAM		
		Aspirantes	Admitidos	Índice de Aceptación
<b>AZCAPOTZALCO</b>	CBI	8,293	2,385	29%
	CSH	10,875	1,349	12%
	CAD	8,368	622	7%
	<b>Subtotal</b>	<b>27,536</b>	<b>4,356</b>	<b>16%</b>
<b>CUAJIMALPA</b>	CSH	306	94	31%
	CCD	1,094	159	15%
	CNI	444	146	33%
	<b>Subtotal</b>	<b>1,844</b>	<b>399</b>	<b>22%</b>
<b>IZTAPALAPA</b>	CBI	3,104	1,032	33%
	CSH	7,398	1,392	19%
	CBS	2,394	958	40%
	<b>Subtotal</b>	<b>12,896</b>	<b>3,382</b>	<b>26%</b>
<b>XOCHIMILCO</b>	CSH	11,670	1,616	14%
	CBS	16,312	2,150	13%
	CAD	6,733	744	11%
	<b>Subtotal</b>	<b>34,715</b>	<b>4,510</b>	<b>13%</b>

<b>UAM</b>	CBI	11,397	3,417	30%
	CSH	30,249	4,451	15%
	CBS	18,706	3,108	17%
	CAD	15,101	1,366	9%
	CCD	1,094	159	15%
	CNI	444	146	33%
	<b>TOTAL</b>	<b>76,991</b>	<b>12,647</b>	<b>16%</b>

Los *aspirantes* son los que presentaron examen de admisión  
Los *admitidos* son los de la lista original y lista complementaria

DIVISIÓN / CARRERA	AZCAPOTZALCO		
	Aspirantes	Admitidos	Índice de Aceptación
ING. AMBIENTAL	769	279	36%
ING. CIVIL	948	341	36%
ING. ELÉCTRICA	275	103	37%
ING. FÍSICA	198	132	67%
ING. INDUSTRIAL	868	307	35%
ING. MECÁNICA	900	278	31%
ING. METALÚRGICA	161	81	50%
ING. QUÍMICA	618	272	44%
ING. ELECTRÓNICA	617	287	47%
ING. COMPUTACIÓN	2,939	305	10%
<b>CBI</b>	<b>8,293</b>	<b>2,385</b>	<b>29%</b>
ADMINISTRACIÓN	3,431	334	10%
DERECHO	5,165	523	10%
ECONOMÍA	960	250	26%
SOCIOLOGÍA	1,319	242	18%
<b>CSH</b>	<b>10,875</b>	<b>1,349</b>	<b>12%</b>
ARQUITECTURA	1,912	265	14%
DISEÑO DE LA COMUNICACIÓN GRÁFICA	5,227	196	4%
DISEÑO INDUSTRIAL	1,229	161	13%
<b>CAD</b>	<b>8,368</b>	<b>622</b>	<b>7%</b>
<b>TOTAL</b>	<b>27,536</b>	<b>4,356</b>	<b>16%</b>

Los *aspirantes* son los que presentaron examen de admisión  
Los *admitidos* son los de la lista original y lista complementaria

DIVISIÓN / CARRERA	CUAJIMALPA		
	Aspirantes	Admitidos	Índice de Aceptación
DISEÑO	285	46	16%
TECNOLOGÍAS Y SISTEMAS DE LA INFORMACIÓN	130	45	35%
CIENCIAS DE LA COMUNICACIÓN	679	68	10%
<b>CCD</b>	<b>1,094</b>	<b>159</b>	<b>15%</b>
ING. EN COMPUTACIÓN	239	43	18%
MATEMÁTICAS APLICADAS	45	31	69%
INGENIERÍA BIOLÓGICA	55	35	64%
BIOLOGÍA MOLECULAR	105	37	35%
<b>CNI</b>	<b>444</b>	<b>146</b>	<b>33%</b>
ADMINISTRACIÓN	201	36	18%
ESTUDIOS SOCIOTERRITORIALES	32	22	69%
ESTUDIOS HUMANÍSTICOS	73	36	49%
<b>CSH</b>	<b>306</b>	<b>94</b>	<b>31%</b>
<b>TOTAL</b>	<b>1,844</b>	<b>399</b>	<b>22%</b>

Los *aspirantes* son los que presentaron examen de admisión.  
Los *admitidos* son los de la lista original y lista complementaria.

**Índice de aceptación por plan de estudios  
Unidad Iztapalapa  
Anual 2010**

Licenciatura  
Admitidos y  
no admitidos

DIVISIÓN / CARRERA	IZTAPALAPA		
	Aspirantes	Admitidos	Índice de Aceptación
ING. BIOMÉDICA	323	136	42%
ING. HIDROLÓGICA	65	24	37%
ING. QUÍMICA	314	155	49%
ING. EN ENERGÍA	200	101	51%
FÍSICA	162	112	69%
ING. ELECTRÓNICA	506	144	28%
MATEMÁTICAS	242	124	51%
QUÍMICA	88	47	53%
COMPUTACIÓN	1204	189	16%
<b>CBI</b>	<b>3,104</b>	<b>1,032</b>	<b>33%</b>
ADMINISTRACIÓN	2269	267	12%
ANTROPOLOGÍA SOCIAL	357	79	22%
LETRAS HISPÁNICAS	307	94	31%
FILOSOFÍA	295	100	34%
ECONOMÍA	375	156	42%
SOCIOLOGÍA	330	119	36%
HISTORIA	559	114	20%
LINGÜÍSTICA	202	68	34%
CIENCIA POLÍTICA	666	129	19%
PSICOLOGÍA SOCIAL	1887	211	11%
GEOGRAFÍA HUMANA	151	55	36%
<b>CSH</b>	<b>7,398</b>	<b>1,392</b>	<b>19%</b>
BIOLOGIA	592	177	30%
BIOLOGIA EXPERIMENTAL	365	116	32%
HIDROBIOLOGIA	242	119	49%
PRODUCCIÓN ANIMAL	139	93	67%
ING. BIOQUÍMICA INDUSTRIAL	378	221	58%
ING. DE LOS ALIMENTOS	678	232	34%
<b>CBS</b>	<b>2,394</b>	<b>958</b>	<b>40%</b>
<b>IZTAPALAPA</b>	<b>12,896</b>	<b>3,382</b>	<b>26%</b>

Los *aspirantes* son los que presentaron examen de admisión  
Los *admitidos* son los de la lista original y lista complementaria

DIVISIÓN / CARRERA	XOCHIMILCO		
	Aspirantes	Admitidos	Índice de Aceptación
ADMINISTRACIÓN	2,799	274	10%
COMUNICACIÓN SOCIAL	2,102	274	13%
ECONOMÍA	791	268	34%
PSICOLOGÍA	4,752	467	10%
SOCIOLOGÍA	723	240	33%
POLÍTICA Y GESTIÓN SOCIAL	503	93	18%
<b>CSH</b>	<b>11,670</b>	<b>1,616</b>	<b>14%</b>
BIOLOGÍA	781	249	32%
ENFERMERÍA	1,848	206	11%
ESTOMATOLOGÍA	1,542	241	16%
QUÍMICA FARMACÉUTICA BIOLÓGICA	1,737	346	20%
MEDICINA VETERINARIA Y ZOOTECNIA	1,281	316	25%
AGRONOMÍA	399	302	76%
MEDICINA	6,131	328	5%
NUTRICIÓN	2,593	162	6%
<b>CBS</b>	<b>16,312</b>	<b>2,150</b>	<b>13%</b>
ARQUITECTURA	1,758	330	19%
DISEÑO DE LA COMUNICACIÓN GRÁFICA	3,812	133	3%
DISEÑO INDUSTRIAL	908	143	16%
PLANEACIÓN TERRITORIAL	255	138	54%
<b>CAD</b>	<b>6,733</b>	<b>744</b>	<b>11%</b>
<b>XOCHIMILCO</b>	<b>34,715</b>	<b>4,510</b>	<b>13%</b>

Los *aspirantes* son los que presentaron examen de admisión  
Los *admitidos* son los de la lista original y lista complementaria

## Índice de aceptación por escuela de procedencia

### Total UAM

### Anual 2010

Licenciatura  
Admitidos y  
no admitidos

ESCUELA DE PROCEDENCIA	TOTAL UAM																				
	CBI			CSH			CBS			CAD			CCD			CNI			TOTAL		
	Aspirantes	Admitidos	%	Aspirantes	Admitidos	%	Aspirantes	Admitidos	%	Aspirantes	Admitidos	%	Aspirantes	Admitidos	%	Aspirantes	Admitidos	%	Aspirantes	Admitidos	%
COLEGIO DE BACHILLERES	3,557	822	23%	11,797	1,192	10%	6,360	926	15%	4,652	251	5%	360	22	6%	115	17	15%	26,841	3,230	12%
DGTI-CBETI	548	157	29%	932	90	10%	808	103	13%	476	38	8%	38	9	24%	15	5	33%	2,817	402	14%
DGTI-CBTA	78	24	31%	114	10	9%	162	21	13%	36	2	6%	2	0	0%				392	57	15%
DGTI-CBTF	6	1	17%	11	1	9%	7	1	14%	6		0%	1	0	0%				31	3	10%
DGTI-CET	987	166	17%	2,049	144	7%	1,203	129	11%	1,145	51	4%	66	0	0%	37	4	11%	5,487	494	9%
DGTI-CETMAR	5	2	40%	7	1	14%	12	3	25%	1		0%							25	6	24%
DGTI-ITR	1		0%	8		0%	3	1	33%	2		0%				1		0%	15	1	7%
CONALEP	989	139	14%	1,691	117	7%	862	92	11%	652	27	4%	60	4	7%	36	4	11%	4,290	383	9%
I.P.N.- CECYT	489	313	64%	400	110	28%	243	71	29%	577	112	19%	48	16	33%	18	15	83%	1,775	637	36%
NORMAL PRIMARIA	28	11	39%	100	20	20%	31	3	10%	25	4	16%	5	1	20%	1		0%	190	39	21%
OTRAS UNIVERSIDADES ESTATALES	50	27	54%	82	18	22%	122	19	16%	55	15	27%	6	3	50%	4	4	100%	319	86	27%
U.A.E.M.	120	68	57%	189	43	23%	292	60	21%	66	8	12%	14	4	29%	6	3	50%	687	186	27%
U.N.A.M.- C.C.H.	108	58	54%	350	133	38%	282	63	22%	367	38	10%	10	5	50%	4		0%	1,121	297	26%
U.N.A.M.- E.N.P.	75	53	71%	342	163	48%	395	119	30%	367	85	23%	30	15	50%	12	9	75%	1,221	444	36%
<b>SUBTOTAL PÚBLICAS</b>	<b>7,041</b>	<b>1,841</b>	<b>26%</b>	<b>18,072</b>	<b>2,042</b>	<b>11%</b>	<b>10,782</b>	<b>1,611</b>	<b>15%</b>	<b>8,427</b>	<b>631</b>	<b>7%</b>	<b>640</b>	<b>79</b>	<b>12%</b>	<b>249</b>	<b>61</b>	<b>24%</b>	<b>45,211</b>	<b>6,265</b>	<b>14%</b>
INCORPORADA A LA S.E.P.	1,945	677	35%	5,670	1,090	19%	3,325	635	19%	2,936	288	10%	210	34	16%	89	35	39%	14,175	2,759	19%
INCORPORADA A LA U.A.E.M.	127	49	39%	303	58	19%	351	41	12%	139	17	12%	16	1	6%	5	2	40%	941	168	18%
INCORPORADA A LA U.N.A.M.	512	243	47%	1,715	421	25%	1,454	348	24%	1,269	199	16%	81	22	27%	40	22	55%	5,071	1,255	25%
INCORPORADA A OTRAS U. ESTATALES	66	29	44%	139	56	40%	200	35	18%	98	21	21%	8	1	13%	4	4	100%	515	146	28%
INCORPORADA AL I.P.N.	63	19	30%	92	13	14%	38	11	29%	55	4	7%	4		0%	2		0%	254	47	19%
<b>TOTAL PRIVADAS</b>	<b>2,713</b>	<b>1,017</b>	<b>37%</b>	<b>7,919</b>	<b>1,638</b>	<b>21%</b>	<b>5,368</b>	<b>1,070</b>	<b>20%</b>	<b>4,497</b>	<b>529</b>	<b>12%</b>	<b>319</b>	<b>58</b>	<b>18%</b>	<b>140</b>	<b>63</b>	<b>45%</b>	<b>20,956</b>	<b>4,375</b>	<b>21%</b>
<b>NO DEFINIDA</b>	<b>1,643</b>	<b>559</b>	<b>34%</b>	<b>4,258</b>	<b>771</b>	<b>18%</b>	<b>2,556</b>	<b>427</b>	<b>17%</b>	<b>2,177</b>	<b>206</b>	<b>9%</b>	<b>135</b>	<b>22</b>	<b>16%</b>	<b>55</b>	<b>22</b>	<b>40%</b>	<b>10,824</b>	<b>2,007</b>	<b>19%</b>
<b>TOTAL U A M</b>	<b>11,397</b>	<b>3,417</b>	<b>30%</b>	<b>30,249</b>	<b>4,451</b>	<b>15%</b>	<b>18,706</b>	<b>3,108</b>	<b>17%</b>	<b>15,101</b>	<b>1,366</b>	<b>9%</b>	<b>1,094</b>	<b>159</b>	<b>15%</b>	<b>444</b>	<b>146</b>	<b>33%</b>	<b>76,991</b>	<b>12,647</b>	<b>16%</b>

Los *aspirantes* son los que presentaron examen de admisión  
Los *admitidos* son los de la lista original y lista complementaria



ESCUELA DE PROCEDENCIA	AZCAPOTZALCO											
	CBI			CSH			CAD			TOTAL		
	Aspirantes	Admitidos	%	Aspirantes	Admitidos	%	Aspirantes	Admitidos	%	Aspirantes	Admitidos	%
COLEGIO DE BACHILLERES	2,434	532	22%	3,895	333	9%	2,231	78	3%	8,560	943	11%
DGTI-CBTI	444	121	27%	491	40	8%	320	17	5%	1,255	178	14%
DGTI-CBTA	50	18	36%	26	2	8%	14	1	7%	90	21	23%
DGTI-CBTF	4	1	25%	7		0%	4		0%	15	1	7%
DGTI-CET	701	101	14%	788	47	6%	523	9	2%	2,012	157	8%
DGTI-CETMAR	5	2	40%	1		0%	1		0%	7	2	29%
DGTI-ITR	1		0%	2		0%	1		0%	4		0%
CONALEP	756	108	14%	653	38	6%	301	7	2%	1,710	153	9%
I.P.N.- CECYT	395	249	63%	172	41	24%	417	71	17%	984	361	37%
NORMAL PRIMARIA	16	5	31%	33	6	18%	16	2	13%	65	13	20%
OTRAS UNIVERSIDADES ESTATALES	39	18	46%	25	6	24%	31	7	23%	95	31	33%
U.A.E.M.	82	45	55%	52	8	15%	22	1	5%	156	54	35%
U.N.A.M.- C.C.H.	66	31	47%	116	29	25%	212	18	8%	394	78	20%
U.N.A.M.- E.N.P.	51	37	73%	61	24	39%	132	30	23%	244	91	37%
<b>SUBTOTAL PÚBLICAS</b>	<b>5,044</b>	<b>1,268</b>	<b>25%</b>	<b>6,322</b>	<b>574</b>	<b>9%</b>	<b>4,225</b>	<b>241</b>	<b>6%</b>	<b>15,591</b>	<b>2,083</b>	<b>13%</b>
INCORPORADA A LA S.E.P.	1,450	465	32%	2,152	356	17%	1,853	146	8%	5,455	967	18%
INCORPORADA A LA U.A.E.M.	96	38	40%	107	22	21%	88	9	10%	291	69	24%
INCORPORADA A LA U.N.A.M.	392	179	46%	626	113	18%	749	111	15%	1,767	403	23%
INCORPORADA A OTRAS U. ESTATALES	47	18	38%	46	20	43%	54	14	26%	147	52	35%
INCORPORADA AL I.P.N.	54	17	31%	49	8	16%	32	2	6%	135	27	20%
<b>TOTAL PRIVADAS</b>	<b>2,039</b>	<b>717</b>	<b>35%</b>	<b>2,980</b>	<b>519</b>	<b>17%</b>	<b>2,776</b>	<b>282</b>	<b>10%</b>	<b>7,795</b>	<b>1,518</b>	<b>19%</b>
<b>NO DEFINIDA</b>	<b>1,210</b>	<b>400</b>	<b>33%</b>	<b>1,573</b>	<b>256</b>	<b>16%</b>	<b>1,367</b>	<b>99</b>	<b>7%</b>	<b>4,150</b>	<b>755</b>	<b>18%</b>
<b>TOTAL AZCAPOTZALCO</b>	<b>8,293</b>	<b>2,385</b>	<b>29%</b>	<b>10,875</b>	<b>1,349</b>	<b>12%</b>	<b>8,368</b>	<b>622</b>	<b>7%</b>	<b>27,536</b>	<b>4,356</b>	<b>16%</b>

Los *aspirantes* son los que presentaron examen de admisión  
 Los *admitidos* son los de la lista original y lista complementaria

ESCUELA DE PROCEDENCIA	CUAJIMALPA											
	CSH			CCD			CNI			TOTAL		
	Aspirantes	Admitidos	%	Aspirantes	Admitidos	%	Aspirantes	Admitidos	%	Aspirantes	Admitidos	%
COLEGIO DE BACHILLERES	118	31	26%	360	22	6%	115	17	15%	593	70	12%
DGTI-CBETI	6		0%	38	9	24%	15	5	33%	59	14	24%
DGTI-CBTA	1	1	100%	2		0%				3	1	33%
DGTI-CBTF				1		0%				1		0%
DGTI-CET	20	2	10%	66		0%	37	4	11%	123	6	5%
DGTI-CETMAR												
DGTI-ITR							1		0%	1		0%
CONALEP	30	2	7%	60	4	7%	36	4	11%	126	10	8%
I.P.N.- CECYT	10	7	70%	48	16	33%	18	15	83%	76	38	50%
NORMAL PRIMARIA				5	1	20%	1		0%	6	1	17%
OTRAS UNIVERSIDADES ESTATALES	1	1	100%	6	3	50%	4	4	100%	11	8	73%
U.A.E.M.	2		0%	14	4	29%	6	3	50%	22	7	32%
U.N.A.M.- C.C.H.	1	1	100%	10	5	50%	4		0%	15	6	40%
U.N.A.M.- E.N.P.	5	5	100%	30	15	50%	12	9	75%	47	29	62%
<b>SUBTOTAL PÚBLICAS</b>	<b>194</b>	<b>50</b>	<b>26%</b>	<b>640</b>	<b>79</b>	<b>12%</b>	<b>249</b>	<b>61</b>	<b>24%</b>	<b>1,083</b>	<b>190</b>	<b>18%</b>
INCORPORADA A LA S.E.P.	47	16	34%	210	34	16%	89	35	39%	346	85	25%
INCORPORADA A LA U.A.E.M.	5	1	20%	16	1	6%	5	2	40%	26	4	15%
INCORPORADA A LA U.N.A.M.	16	10	63%	81	22	27%	40	22	55%	137	54	39%
INCORPORADA A OTRAS U. ESTATALES	2	1	50%	8	1	13%	4	4	100%	14	6	43%
INCORPORADA AL I.P.N.				4		0%	2		0%	6		0%
<b>TOTAL PRIVADAS</b>	<b>70</b>	<b>28</b>	<b>40%</b>	<b>319</b>	<b>58</b>	<b>18%</b>	<b>140</b>	<b>63</b>	<b>45%</b>	<b>529</b>	<b>149</b>	<b>28%</b>
<b>NO DEFINIDA</b>	<b>42</b>	<b>16</b>	<b>38%</b>	<b>135</b>	<b>22</b>	<b>16%</b>	<b>55</b>	<b>22</b>	<b>40%</b>	<b>232</b>	<b>60</b>	<b>26%</b>
<b>TOTAL CUAJIMALPA</b>	<b>306</b>	<b>94</b>	<b>31%</b>	<b>1,094</b>	<b>159</b>	<b>15%</b>	<b>444</b>	<b>146</b>	<b>33%</b>	<b>1,844</b>	<b>399</b>	<b>22%</b>

Los *aspirantes* son los que presentaron examen de admisión  
 Los *admitidos* son los de la lista original y lista complementaria

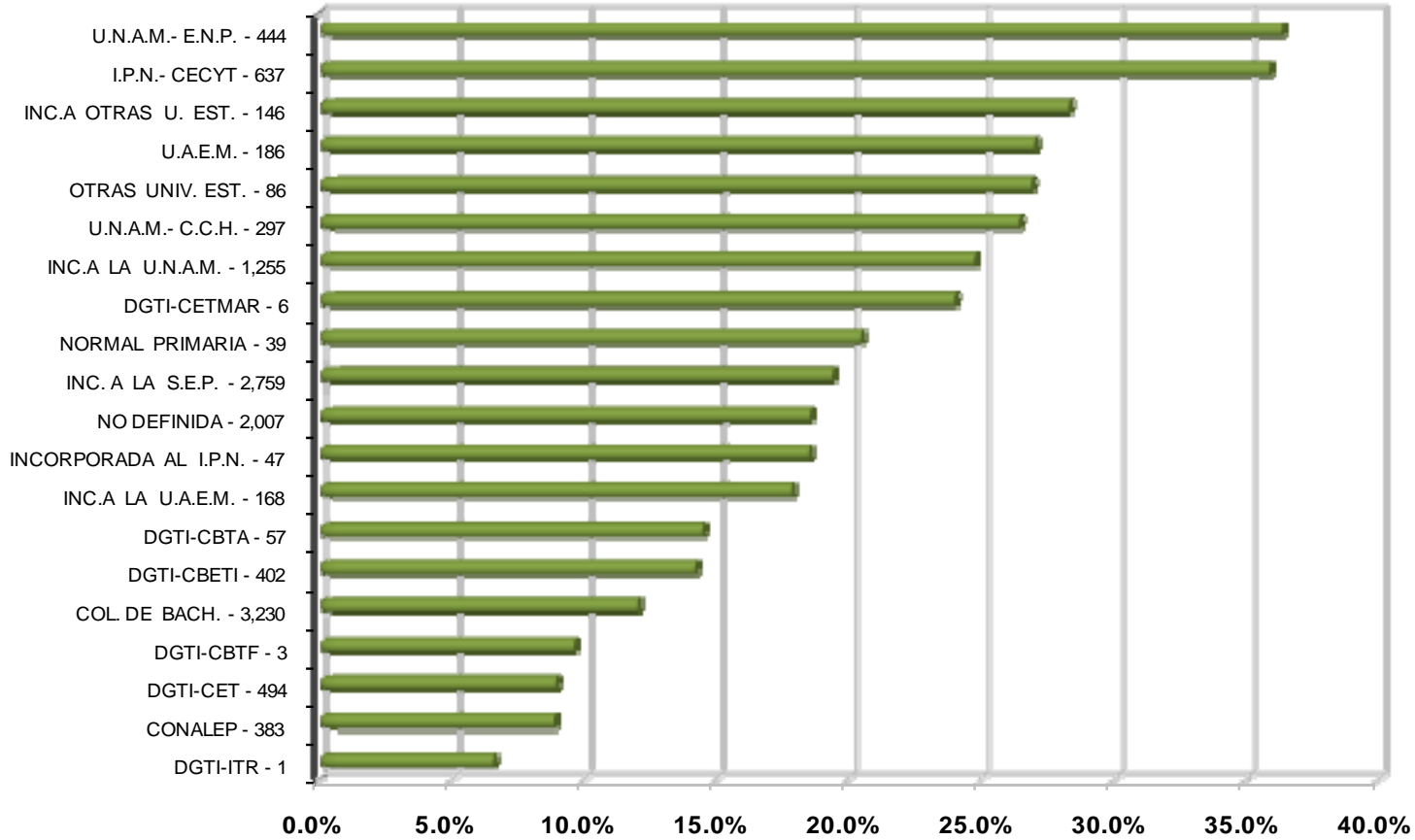
ESCUELA DE PROCEDENCIA	IZTAPALAPA											
	CBI			CSH			CBS			TOTAL		
	Aspirantes	Admitidos	%	Aspirantes	Admitidos	%	Aspirantes	Admitidos	%	Aspirantes	Admitidos	%
COLEGIO DE BACHILLERES	1,123	290	26%	2,919	371	13%	906	335	37%	4,948	996	20%
DGTI-CBETI	104	36	35%	172	26	15%	83	26	31%	359	88	25%
DGTI-CBTA	28	6	21%	43	5	12%	33	5	15%	104	16	15%
DGTI-CBTF	2		0%	4	1	25%	1		0%	7	1	14%
DGTI-CET	286	65	23%	461	43	9%	192	53	28%	939	161	17%
DGTI-CETMAR				2		0%	2	1	50%	4	1	25%
DGTI-ITR				2		0%	1	1	100%	3	1	33%
CONALEP	233	31	13%	337	35	10%	82	26	32%	652	92	14%
I.P.N.- CECYT	94	64	68%	86	25	29%	45	33	73%	225	122	54%
NORMAL PRIMARIA	12	6	50%	41	9	22%	8	1	13%	61	16	26%
OTRAS UNIVERSIDADES ESTATALES	11	9	82%	23	8	35%	6	3	50%	40	20	50%
U.A.E.M.	38	23	61%	64	18	28%	30	18	60%	132	59	45%
U.N.A.M.- C.C.H.	42	27	64%	71	49	69%	23	18	78%	136	94	69%
U.N.A.M.- E.N.P.	24	16	67%	80	48	60%	22	17	77%	126	81	64%
<b>SUBTOTAL PÚBLICAS</b>	<b>1,997</b>	<b>573</b>	<b>29%</b>	<b>4,305</b>	<b>638</b>	<b>15%</b>	<b>1,434</b>	<b>537</b>	<b>37%</b>	<b>7,736</b>	<b>1,748</b>	<b>23%</b>
INCORPORADA A LA S.E.P.	495	212	43%	1,469	351	24%	453	198	44%	2,417	761	31%
INCORPORADA A LA U.A.E.M.	31	11	35%	81	17	21%	39	11	28%	151	39	26%
INCORPORADA A LA U.N.A.M.	120	64	53%	260	96	37%	94	66	70%	474	226	48%
INCORPORADA A OTRAS U. ESTATALES	19	11	58%	41	15	37%	17	9	53%	77	35	45%
INCORPORADA AL I.P.N.	9	2	22%	16	2	13%	5	2	40%	30	6	20%
<b>TOTAL PRIVADAS</b>	<b>674</b>	<b>300</b>	<b>45%</b>	<b>1,867</b>	<b>481</b>	<b>26%</b>	<b>608</b>	<b>286</b>	<b>47%</b>	<b>3,149</b>	<b>1,067</b>	<b>34%</b>
<b>NO DEFINIDA</b>	<b>433</b>	<b>159</b>	<b>37%</b>	<b>1,226</b>	<b>273</b>	<b>22%</b>	<b>352</b>	<b>135</b>	<b>38%</b>	<b>2,011</b>	<b>567</b>	<b>28%</b>
<b>TOTAL IZTAPALAPA</b>	<b>3,104</b>	<b>1,032</b>	<b>33%</b>	<b>7,398</b>	<b>1,392</b>	<b>19%</b>	<b>2,394</b>	<b>958</b>	<b>40%</b>	<b>12,896</b>	<b>3,382</b>	<b>26%</b>

Los *aspirantes* son los que presentaron examen de admisión  
 Los *admitidos* son los de la lista original y lista complementaria

ESCUELA DE PROCEDENCIA	XOCHIMILCO											
	CSH			CBS			CAD			TOTAL		
	Aspirantes	Admitidos	%	Aspirantes	Admitidos	%	Aspirantes	Admitidos	%	Aspirantes	Admitidos	%
COLEGIO DE BACHILLERES	4,865	457	9%	5,454	591	11%	2,421	173	7%	12,740	1,221	10%
DGTI-CBETI	263	24	9%	725	77	11%	156	21	13%	1,144	122	11%
DGTI-CBTA	44	2	5%	129	16	12%	22	1	5%	195	19	10%
DGTI-CBTF				6	1	17%	2		0%	8	1	13%
DGTI-CET	780	52	7%	1011	76	8%	622	42	7%	2,413	170	7%
DGTI-CETMAR	4	1	25%	10	2	20%				14	3	21%
DGTI-ITR	4		0%	2		0%	1		0%	7		0%
CONALEP	671	42	6%	780	66	8%	351	20	6%	1,802	128	7%
I.P.N.- CECYT	132	37	28%	198	38	19%	160	41	26%	490	116	24%
NORMAL PRIMARIA	26	5	19%	23	2	9%	9	2	22%	58	9	16%
OTRAS UNIVERSIDADES ESTATALES	33	3	9%	116	16	14%	24	8	33%	173	27	16%
U.A.E.M.	71	17	24%	262	42	16%	44	7	16%	377	66	18%
U.N.A.M.- C.C.H.	162	54	33%	259	45	17%	155	20	13%	576	119	21%
U.N.A.M.- E.N.P.	196	86	44%	373	102	27%	235	55	23%	804	243	30%
<b>SUBTOTAL PÚBLICAS</b>	<b>7,251</b>	<b>780</b>	<b>11%</b>	<b>9,348</b>	<b>1074</b>	<b>11%</b>	<b>4,202</b>	<b>390</b>	<b>9%</b>	<b>20,801</b>	<b>2,244</b>	<b>11%</b>
INCORPORADA A LA S.E.P.	2,002	367	18%	2,872	437	15%	1,083	142	13%	5,957	946	16%
INCORPORADA A LA U.A.E.M.	110	18	16%	312	30	10%	51	8	16%	473	56	12%
INCORPORADA A LA U.N.A.M.	813	202	25%	1360	282	21%	520	88	17%	2,693	572	21%
INCORPORADA A OTRAS U. ESTATALES	50	20	40%	183	26	14%	44	7	16%	277	53	19%
INCORPORADA AL I.P.N.	27	3	11%	33	9	27%	23	2	9%	83	14	17%
<b>TOTAL PRIVADAS</b>	<b>3,002</b>	<b>610</b>	<b>20%</b>	<b>4,760</b>	<b>784</b>	<b>16%</b>	<b>1,721</b>	<b>247</b>	<b>14%</b>	<b>9,483</b>	<b>1,641</b>	<b>17%</b>
<b>NO DEFINIDA</b>	<b>1,417</b>	<b>226</b>	<b>16%</b>	<b>2,204</b>	<b>292</b>	<b>13%</b>	<b>810</b>	<b>107</b>	<b>13%</b>	<b>4,431</b>	<b>625</b>	<b>14%</b>
<b>TOTAL XOCHIMILCO</b>	<b>11,670</b>	<b>1,616</b>	<b>14%</b>	<b>16,312</b>	<b>2,150</b>	<b>13%</b>	<b>6,733</b>	<b>744</b>	<b>11%</b>	<b>34,715</b>	<b>4,510</b>	<b>13%</b>

Los *aspirantes* son los que presentaron examen de admisión  
 Los *admitidos* son los de la lista original y lista complementaria

ESCUELA DE  
PROCEDENCIA - ASPIRANTES



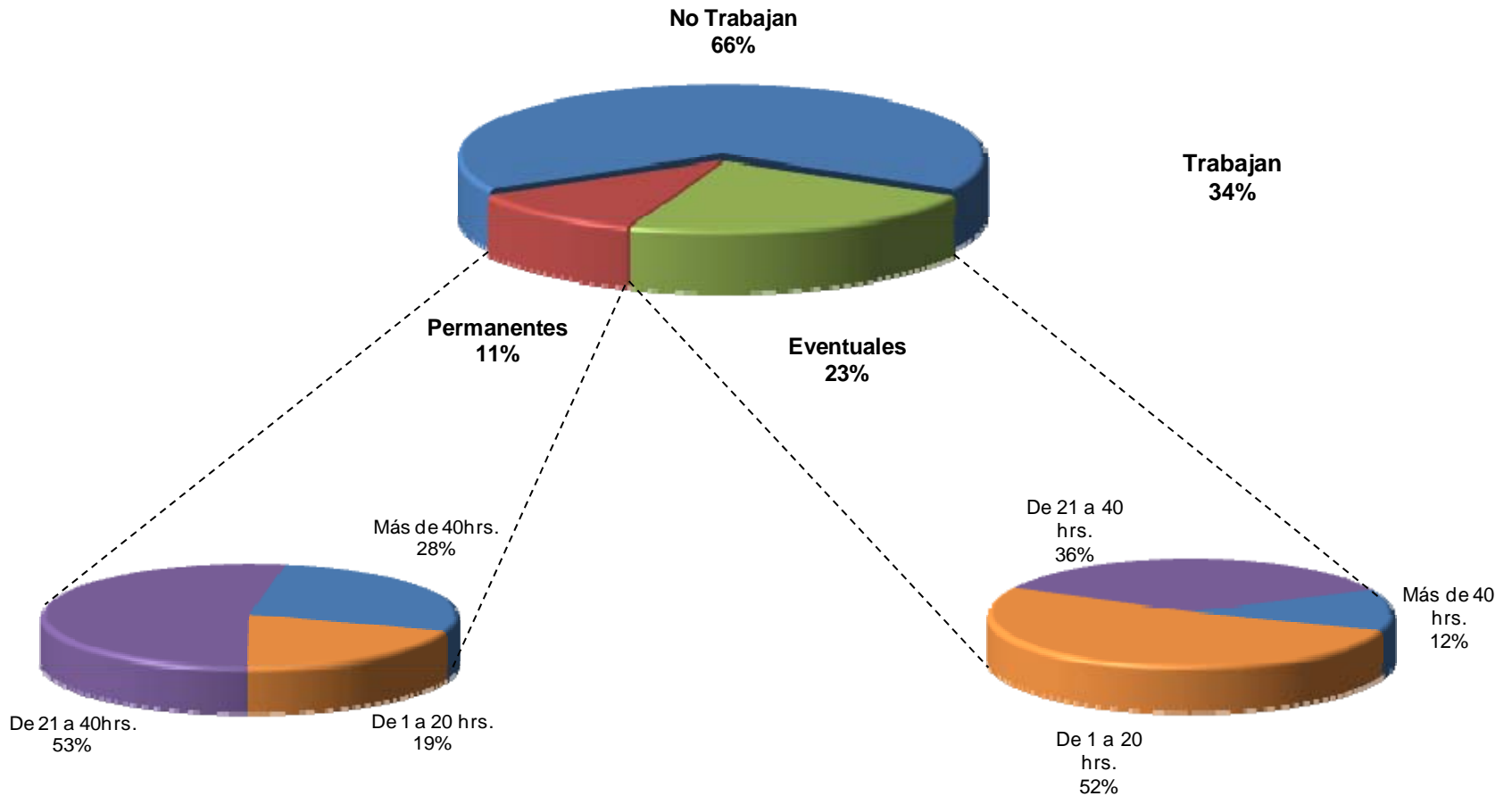
Los *aspirantes* son los que presentaron examen de admisión  
Los *admitidos* son los de la lista original y lista complementaria

UNIDAD	DIVISION	TOTAL UAM								
		MUJERES			HOMBRES			TOTAL		
		Aspirantes	Admitidos	%	Aspirantes	Admitidos	%	Aspirantes	Admitidos	%
AZCAPOTZALCO	CBI	2,169	654	30.15%	6,124	1731	28.27%	8,293	2,385	28.76%
	CSH	6,385	708	11.09%	4,490	641	14.28%	10,875	1,349	12.40%
	CAD	4,183	300	7.17%	4,185	322	7.69%	8,368	622	7.43%
	<b>Subtotal</b>	<b>12,737</b>	<b>1,662</b>	<b>13.05%</b>	<b>14,799</b>	<b>2,694</b>	<b>18.20%</b>	<b>27,536</b>	<b>4,356</b>	<b>15.82%</b>
CUAJIMALPA	CSH	181	50	27.62%	125	44	35.20%	306	94	30.72%
	CCD	586	63	10.75%	508	96	18.90%	1,094	159	14.53%
	CNI	162	58	35.80%	282	88	31.21%	444	146	32.88%
	<b>Subtotal</b>	<b>929</b>	<b>171</b>	<b>18.41%</b>	<b>915</b>	<b>228</b>	<b>24.92%</b>	<b>1,844</b>	<b>399</b>	<b>21.64%</b>
IZTAPALAPA	CBI	950	304	32.00%	2,154	728	33.80%	3,104	1,032	33.25%
	CSH	4,577	745	16.28%	2,821	647	22.94%	7,398	1,392	18.82%
	CBS	1,436	572	39.83%	958	386	40.29%	2,394	958	40.02%
	<b>Subtotal</b>	<b>6,963</b>	<b>1,621</b>	<b>23.28%</b>	<b>5,933</b>	<b>1,761</b>	<b>29.68%</b>	<b>12,896</b>	<b>3,382</b>	<b>26.23%</b>
XOCHIMILCO	CSH	7,179	822	11.45%	4,491	794	17.68%	11,670	1,616	13.85%
	CBS	10,648	1,351	12.69%	5,664	799	14.11%	16,312	2,150	13.18%
	CAD	3,121	285	9.13%	3,612	459	12.71%	6,733	744	11.05%
	<b>Subtotal</b>	<b>20,948</b>	<b>2,458</b>	<b>11.73%</b>	<b>13,767</b>	<b>2,052</b>	<b>14.91%</b>	<b>34,715</b>	<b>4,510</b>	<b>12.99%</b>
UAM	CBI	3,119	958	30.71%	8,278	2,459	29.71%	11,397	3,417	29.98%
	CSH	18,322	2,325	12.69%	11,927	2,126	17.83%	30,249	4,451	14.71%
	CBS	12,084	1,923	15.91%	6,622	1,185	17.89%	18,706	3,108	16.61%
	CAD	7,304	585	8.01%	7,797	781	10.02%	15,101	1,366	9.05%
	CCD	586	63	10.75%	508	96	18.90%	1094	159	14.53%
	CNI	162	58	35.80%	282	88	31.21%	444	146	32.88%
	<b>TOTAL</b>	<b>41,577</b>	<b>5,912</b>	<b>14.22%</b>	<b>35,414</b>	<b>6,735</b>	<b>19.02%</b>	<b>76,991</b>	<b>12,647</b>	<b>16.43%</b>

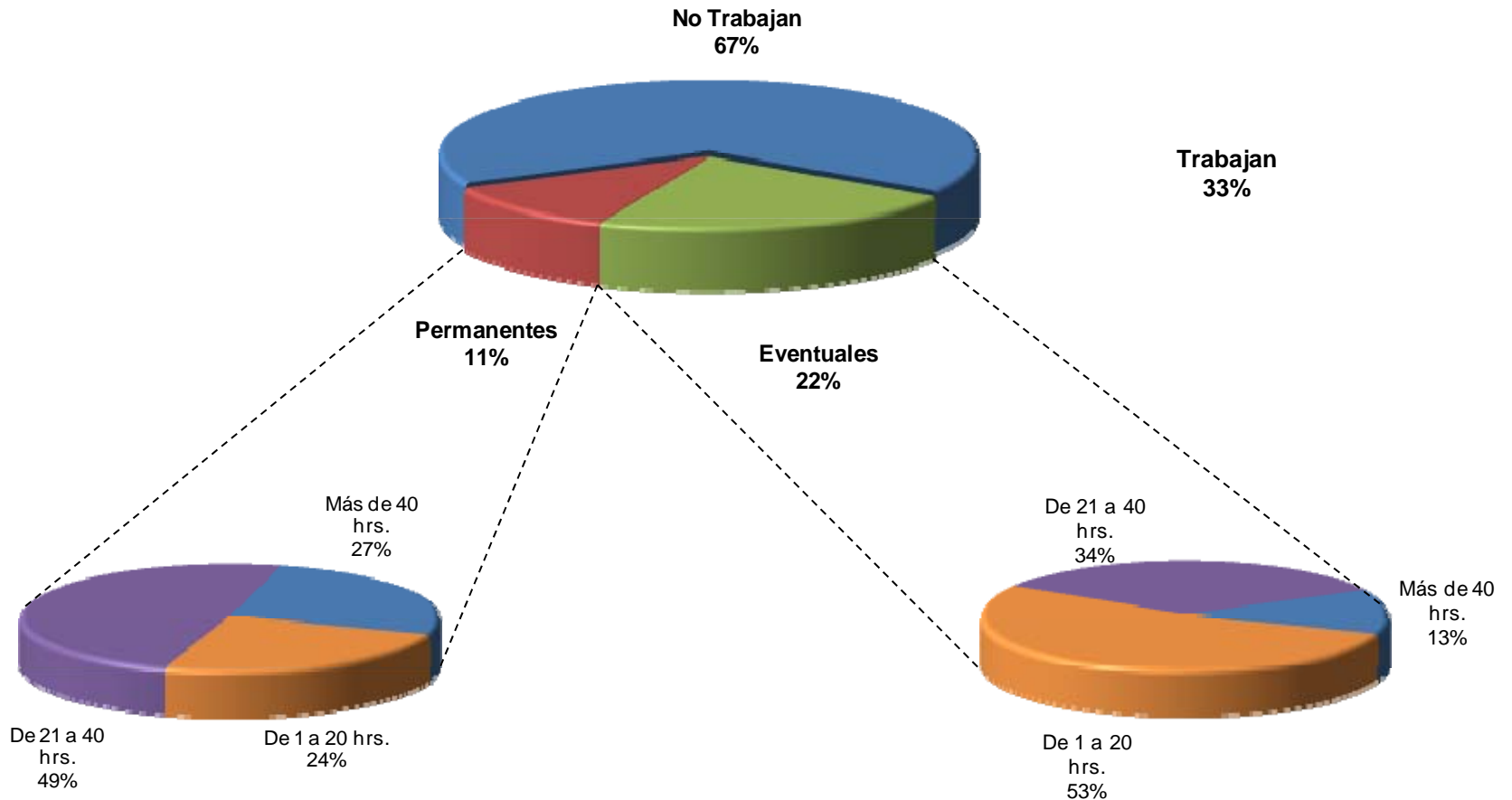
Los *aspirantes* son los que presentaron examen de admisión  
Los *admitidos* son los de la lista original y lista complementaria

## Datos socioeconómicos Admitidos y no admitidos

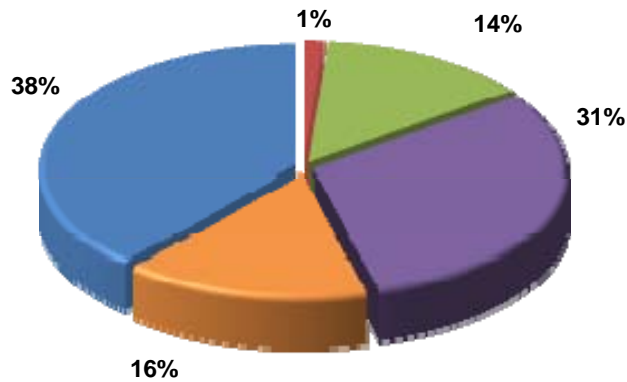
---



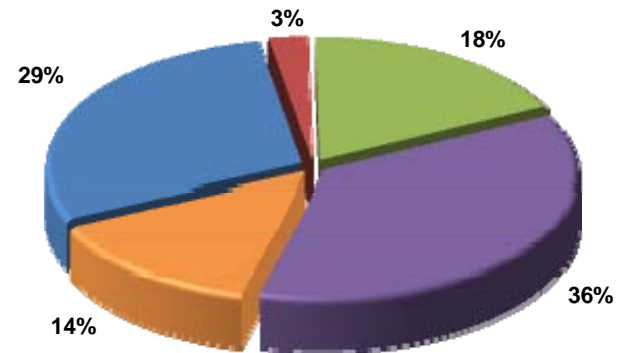




**ADMITIDOS**

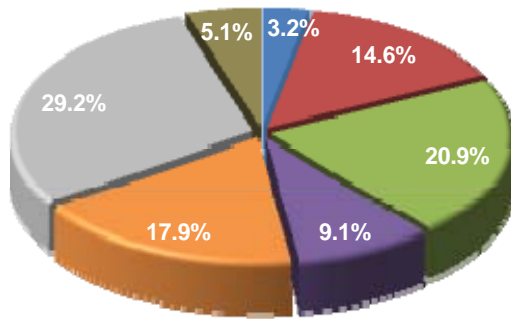


**NO ADMITIDOS**

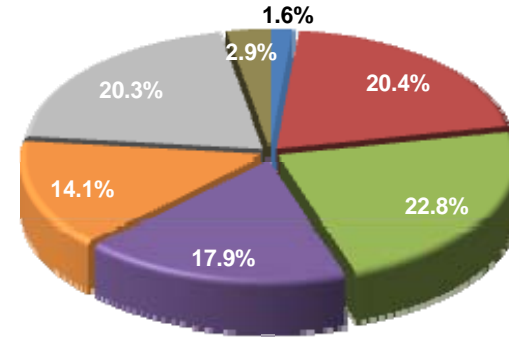


■ Menos de \$1,000    
 ■ De \$1,000 a \$2,999    
 ■ De \$3,000 a \$4,999    
 ■ De \$5,000 a \$6,999    
 ■ Más de \$7,000

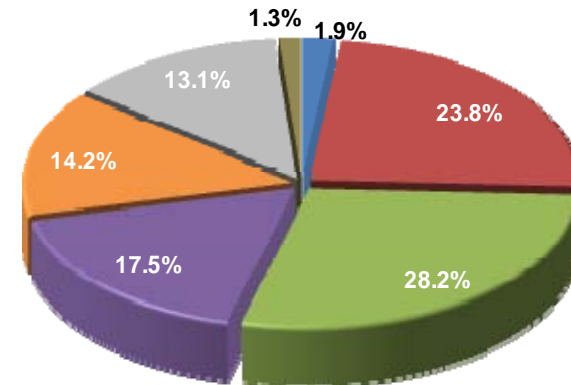
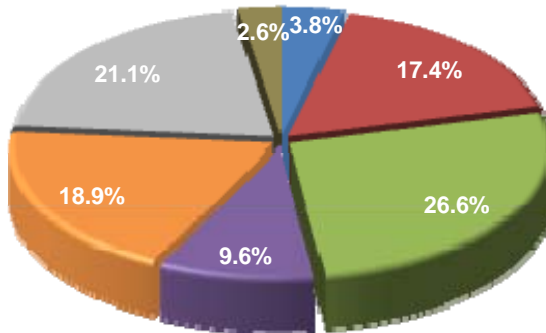
**PATERNO** **Admitidos**



**MATERNO**



**No Admitidos**



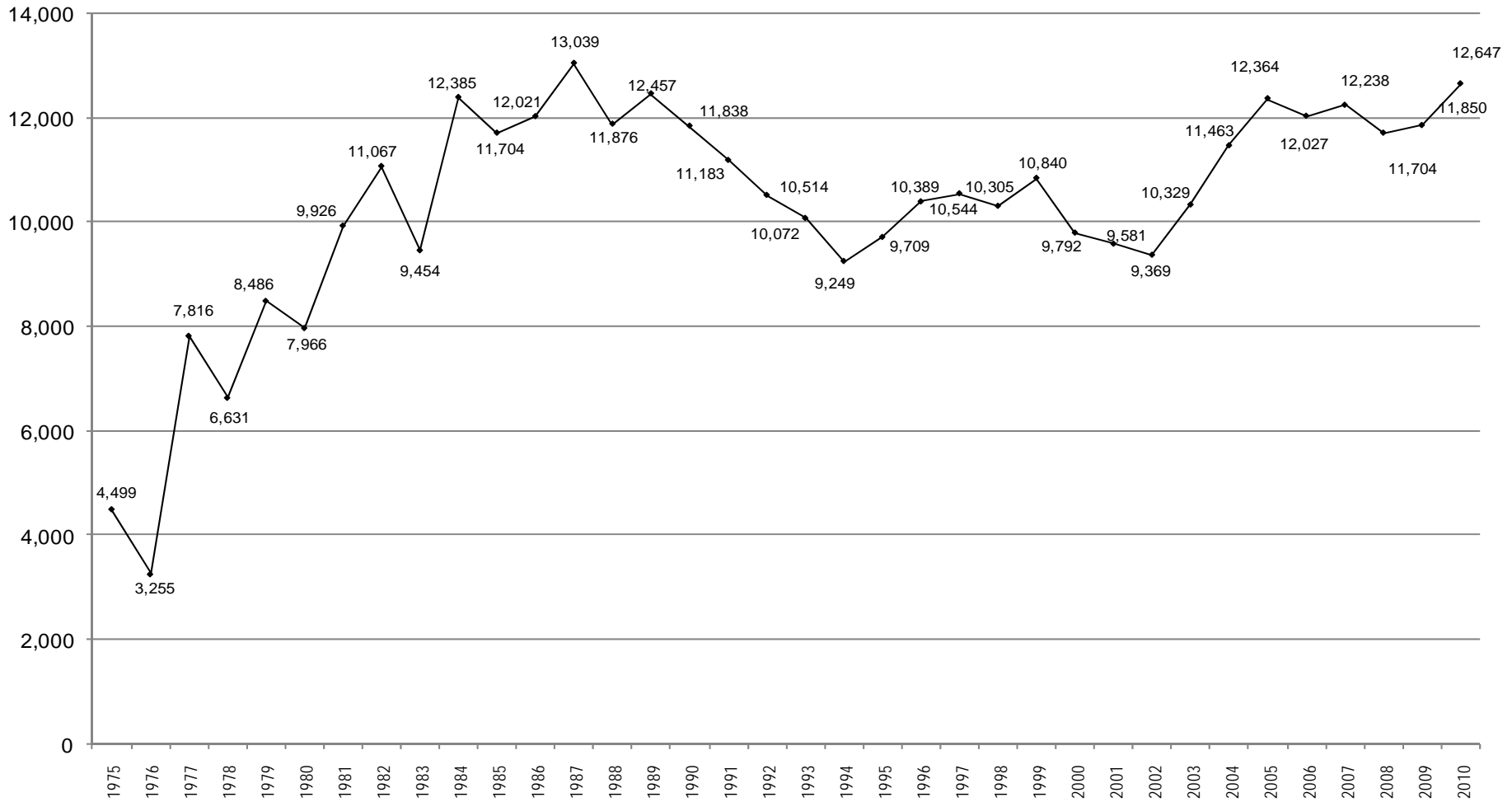
■ NINGUNO ■ PRIMARIA ■ SECUNDARIA ■ TÉCNICA ■ MEDIA ■ SUPERIOR ■ POSGRADO

## Admisión totales Histórico 1975-2010

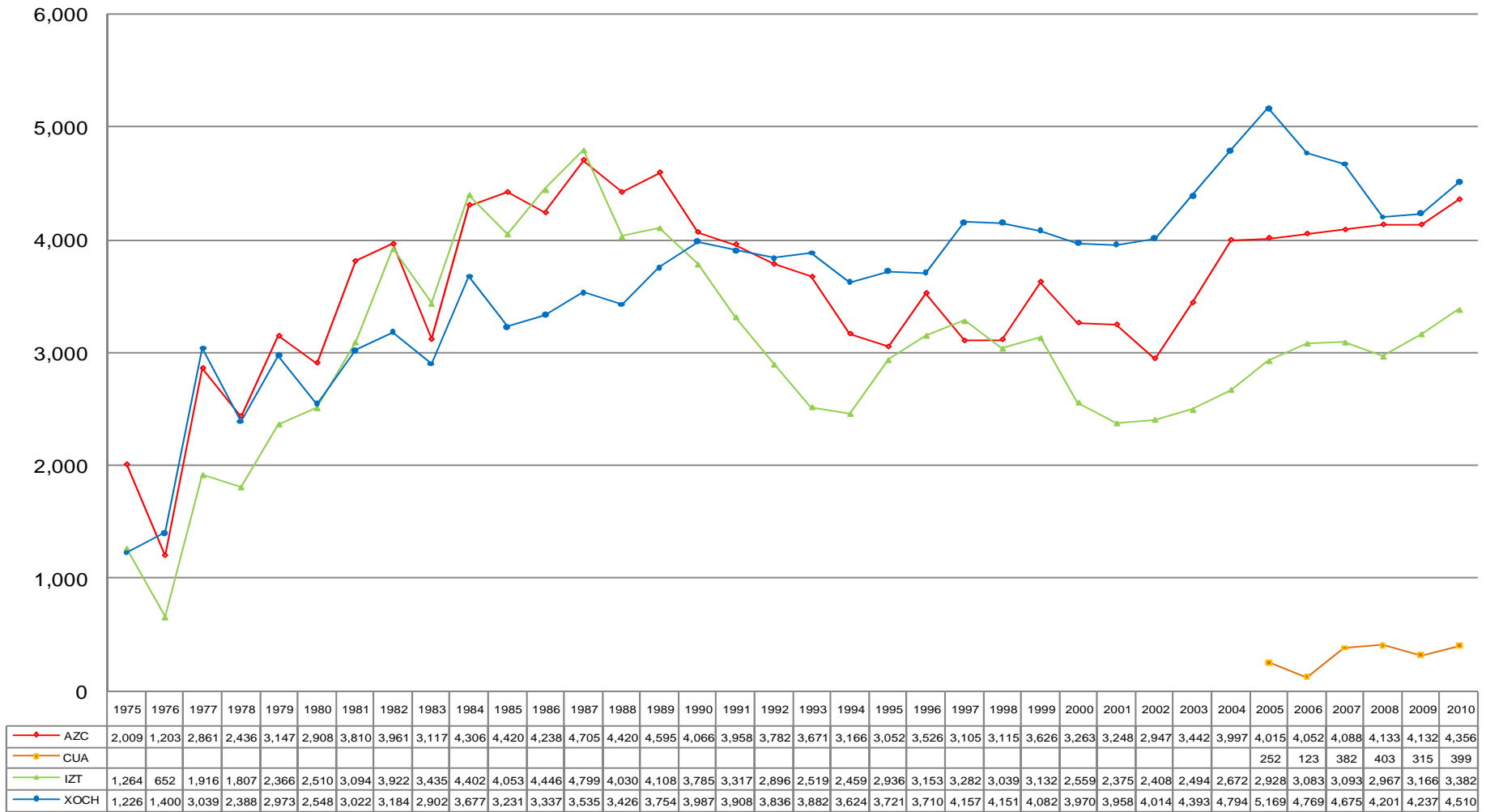
---

# Admitidos Total UAM (1975-2010)

Licenciatura  
Admitidos y  
no admitidos

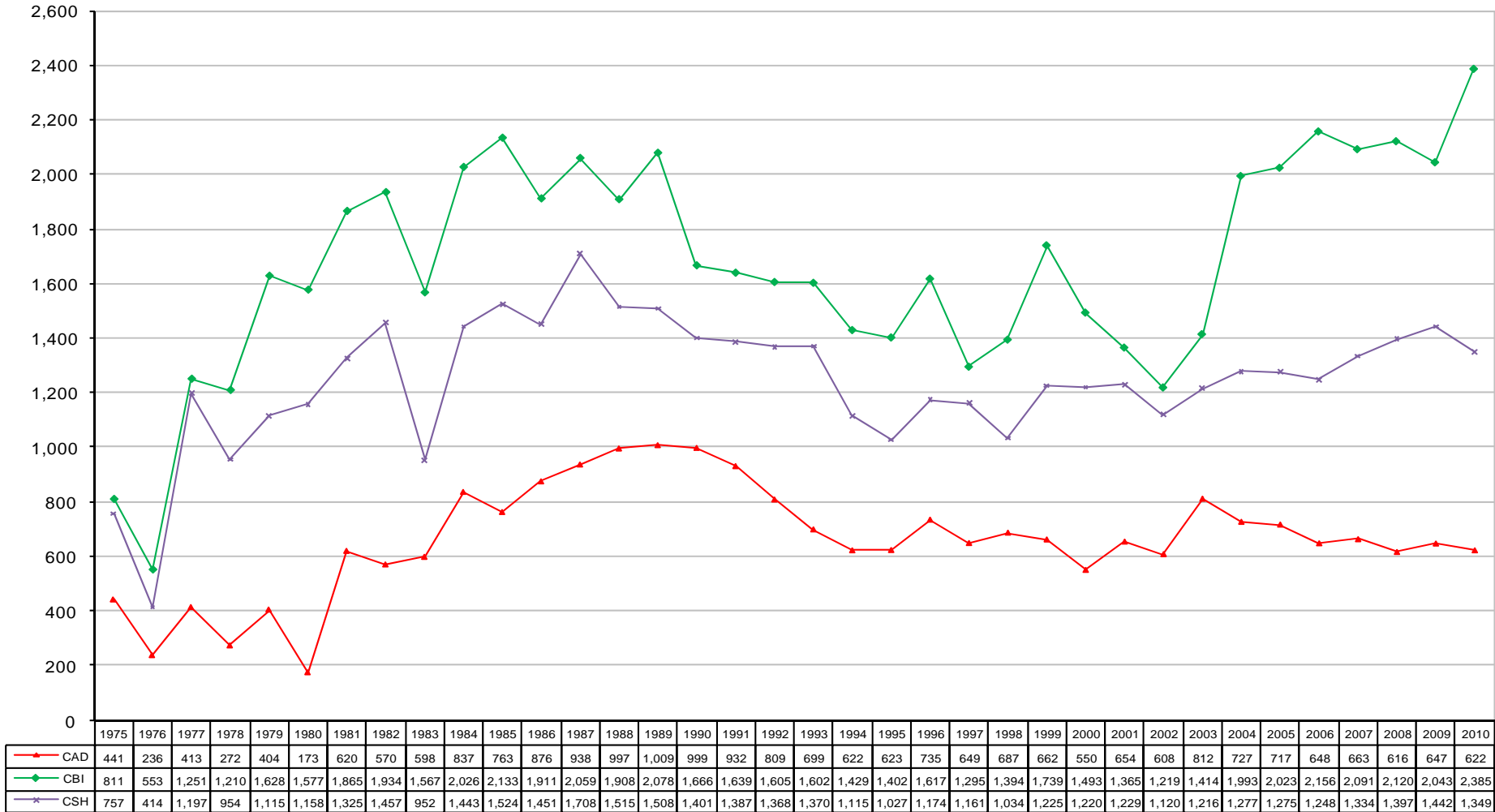


Fuente: Departamento de Admisión. Coordinación General de Información Institucional  
Dirección de Planeación.



## Admitidos por División Azcapotzalco (1975-2010)

*Licenciatura  
Admitidos y  
no admitidos*

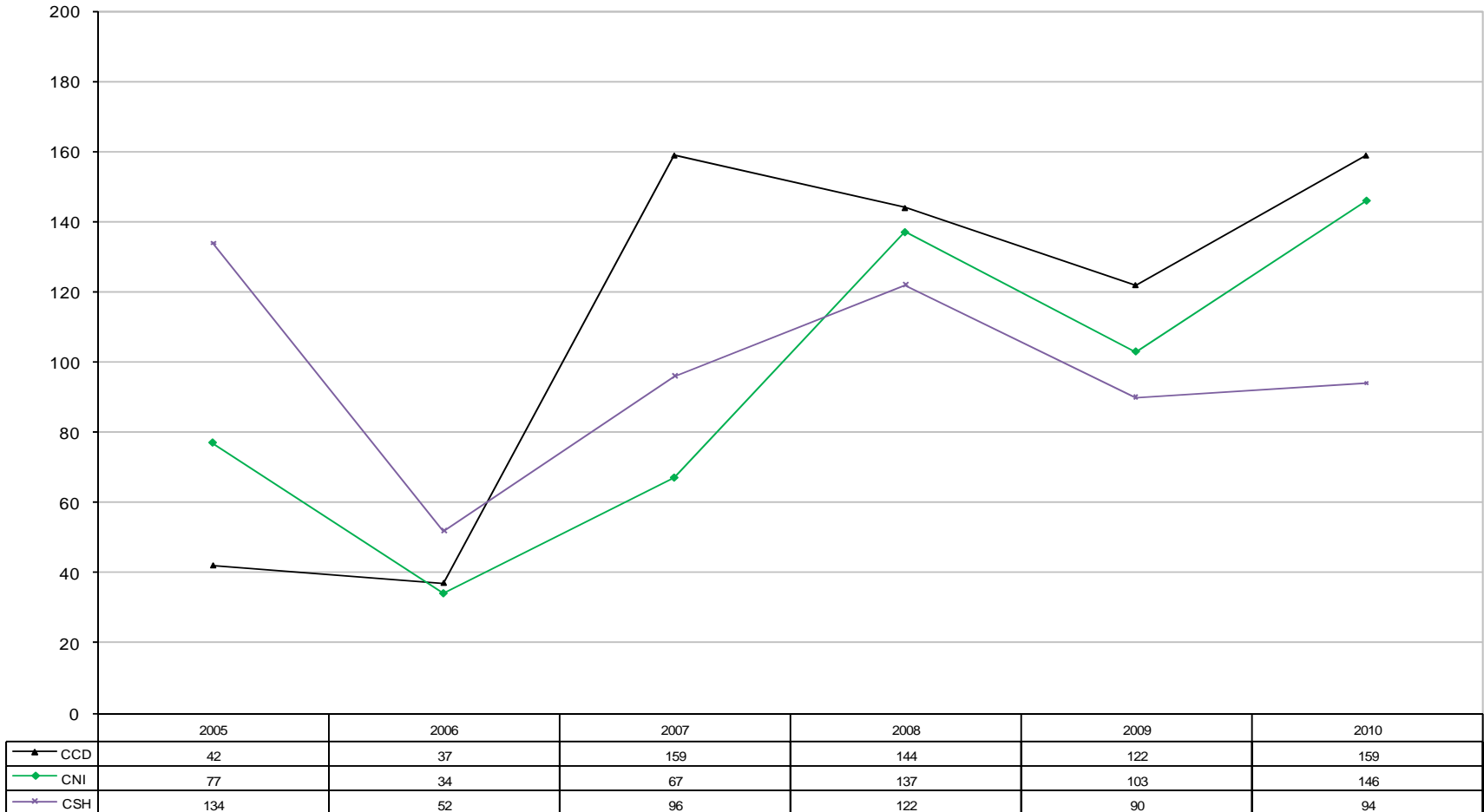


Datos de admitidos totales  
A partir de 2004 se implementó la Lista Complementaria

*Fuente: Departamento de Admisión. Coordinación General de Información Institucional  
Dirección de Planeación.*

## Admitidos por División Cuajimalpa (2005-2010)

*Licenciatura  
Admitidos y  
no admitidos*

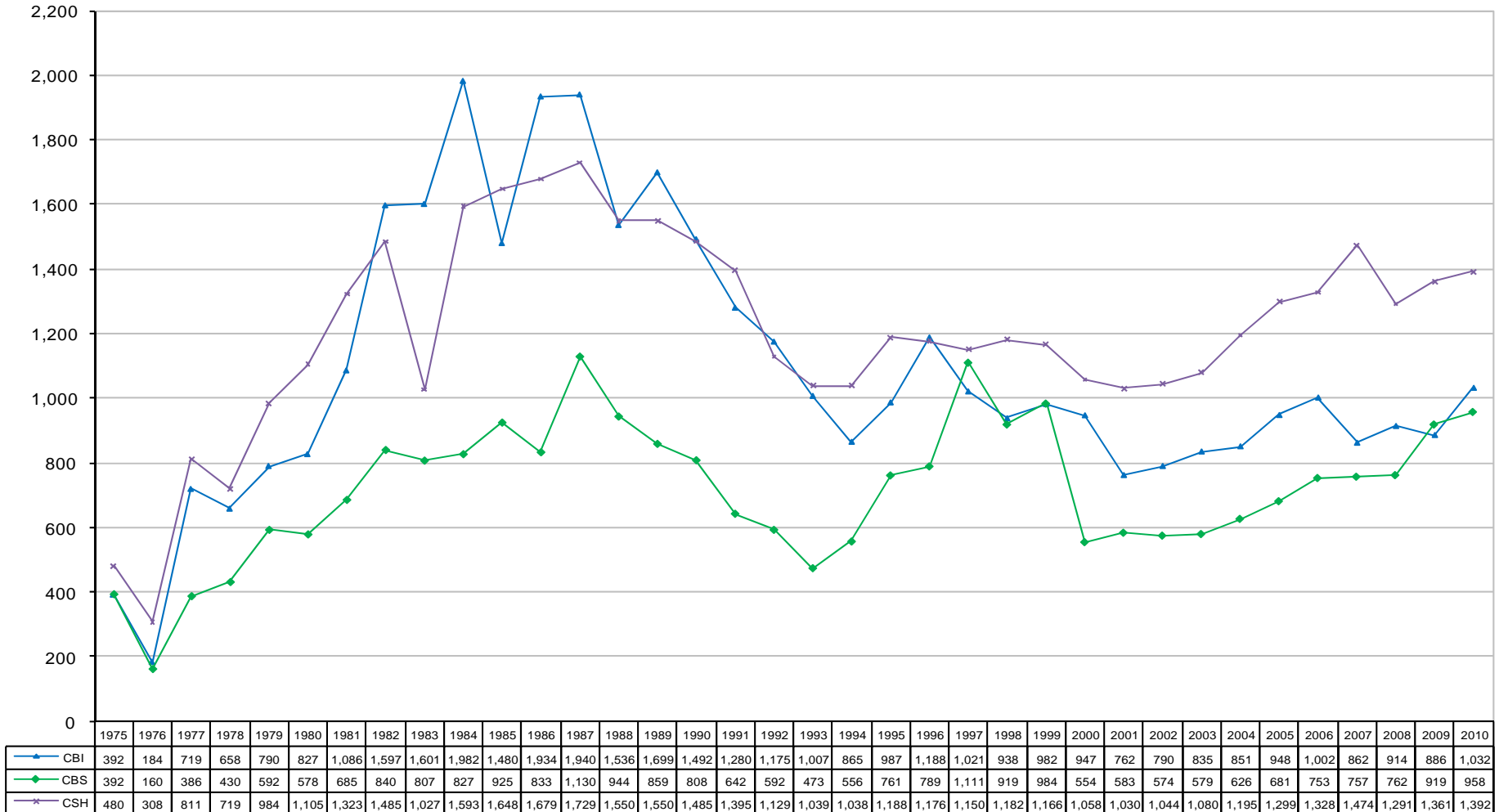


*Fuente: Departamento de Admisión. Coordinación General de Información Institucional  
Dirección de Planeación.*



## Admitidos por División Iztapalapa (1975-2010)

*Licenciatura  
Admitidos y  
no admitidos*

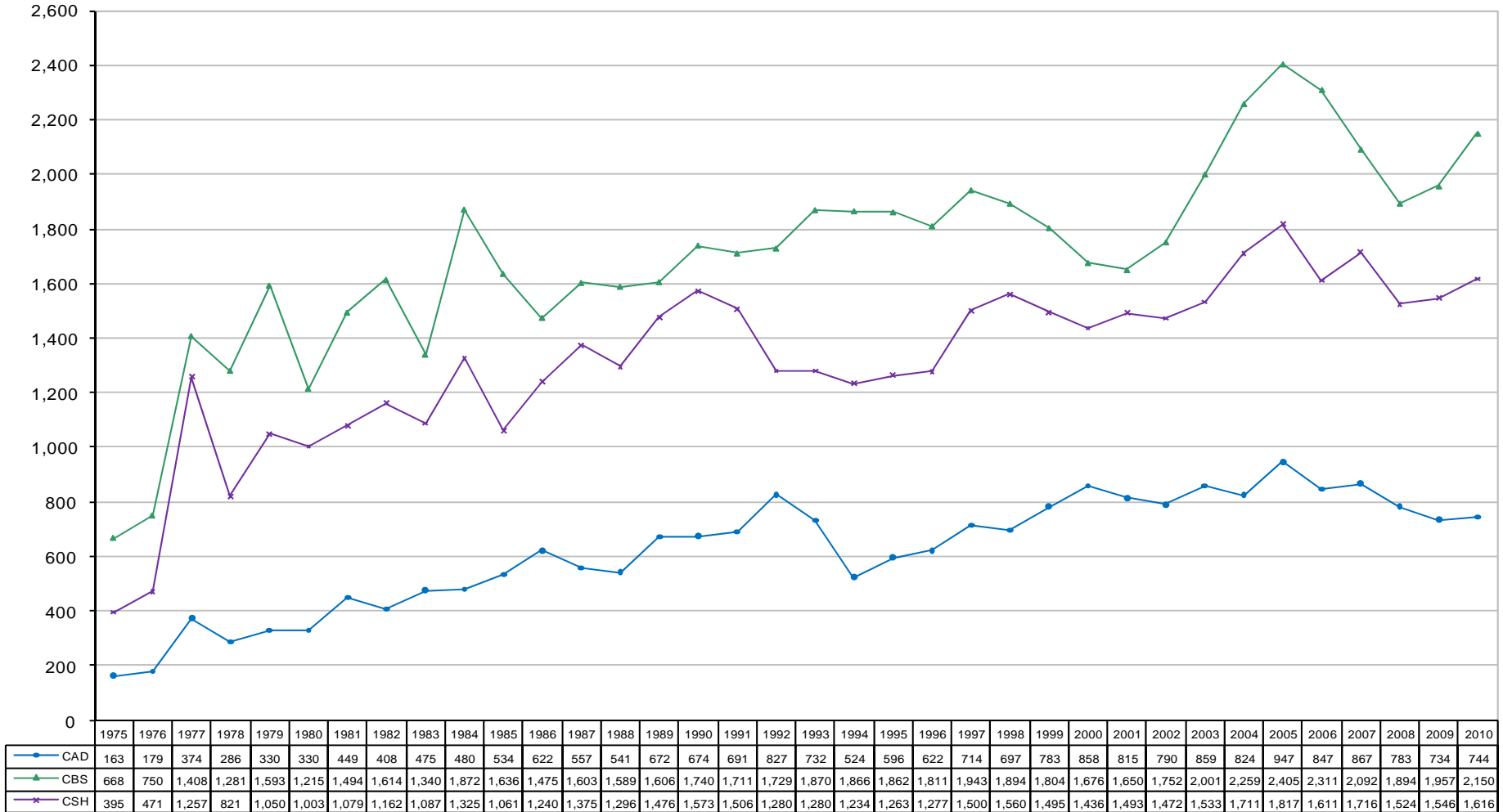


Datos de admitidos totales  
 A partir de 2004 se implementó la Lista Complementaria

*Fuente: Departamento de Admisión. Coordinación General de Información Institucional  
Dirección de Planeación.*

## Admitidos por División Xochimilco (1975-2010)

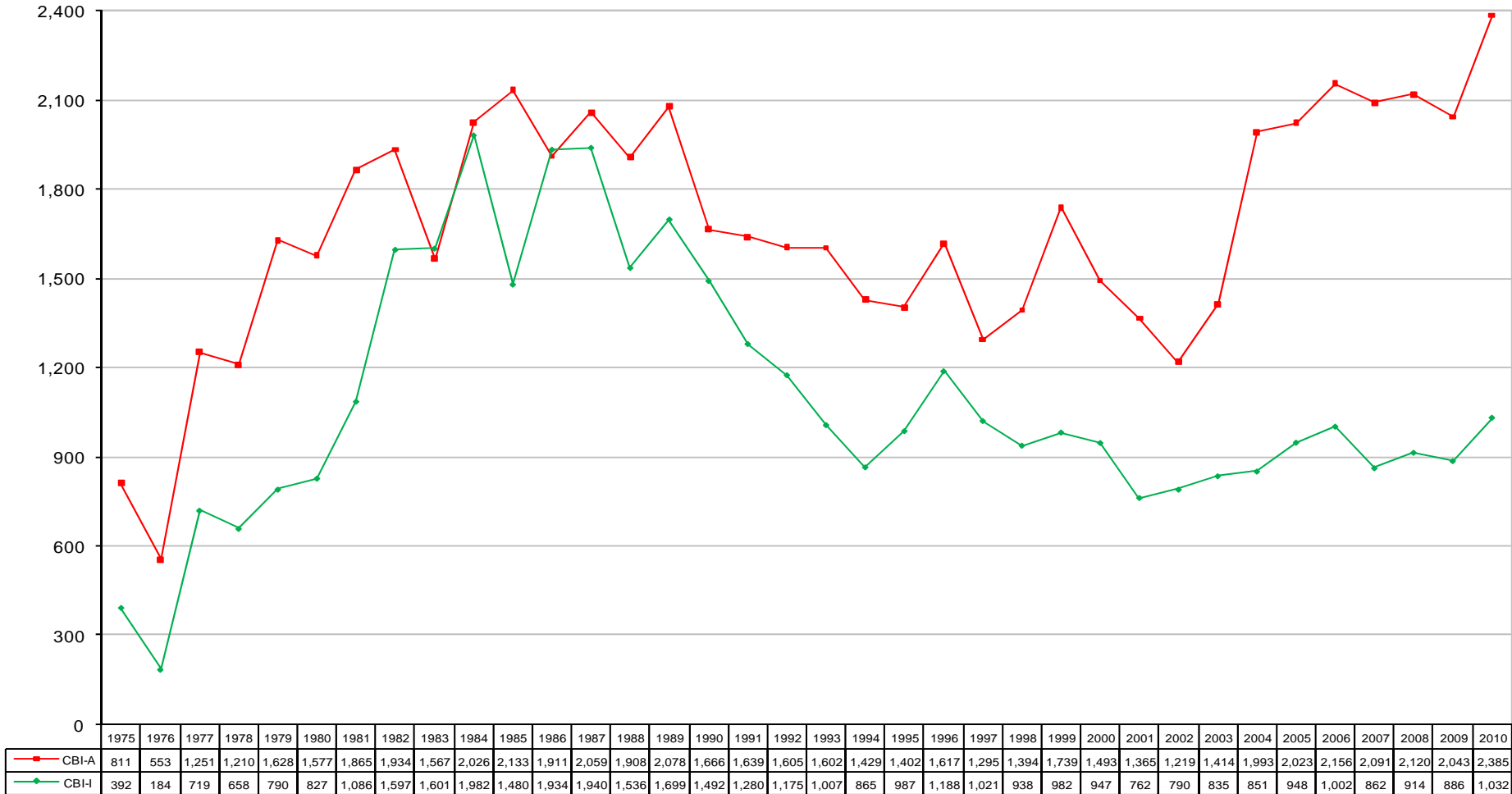
*Licenciatura  
Admitidos y  
no admitidos*



*Fuente: Departamento de Admisión. Coordinación General de Información Institucional  
Dirección de Planeación.*

## Comparativo de admitidos por División División Ciencias Básicas e ingeniería (1975-2010)

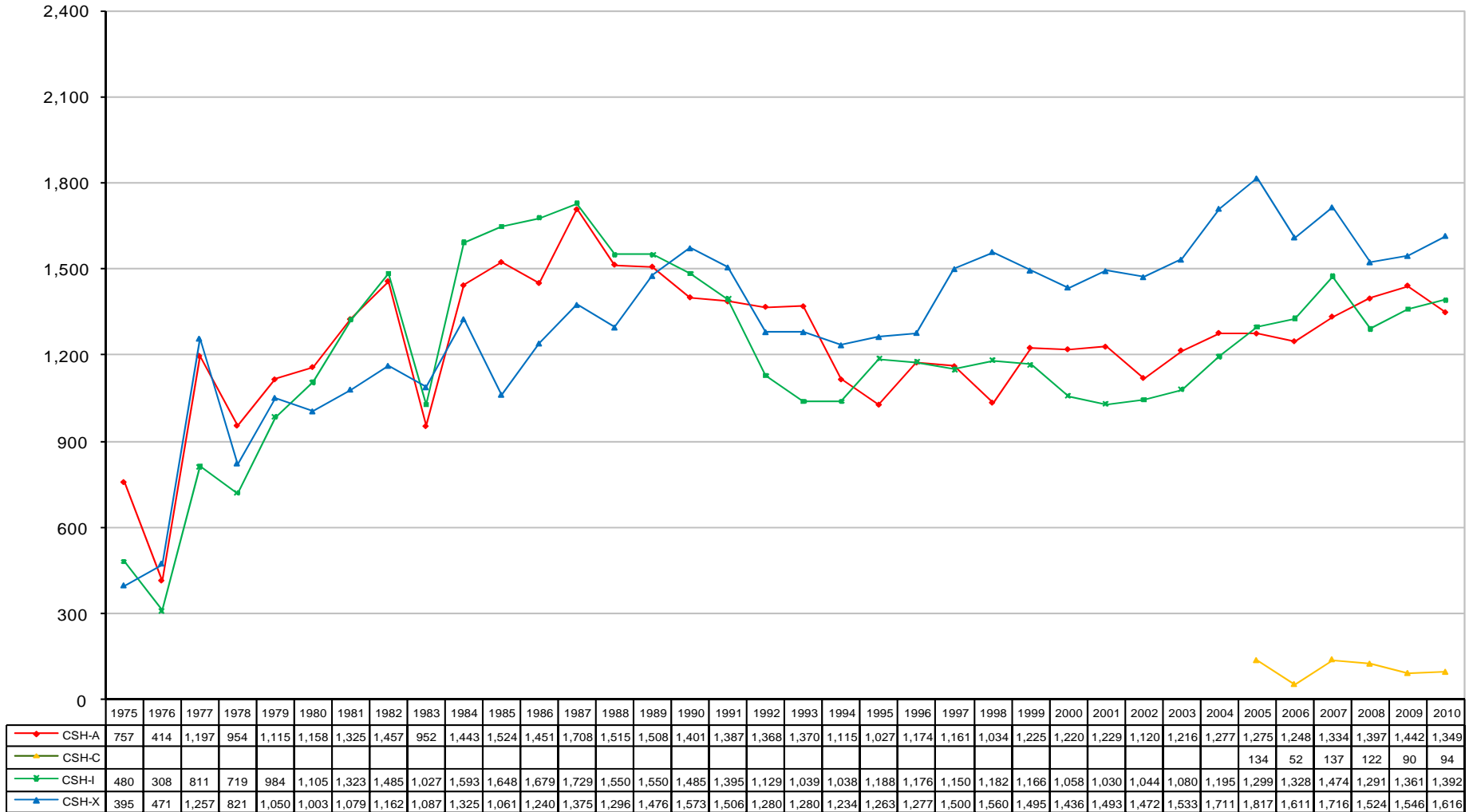
*Licenciatura  
Admitidos y  
no admitidos*



*Fuente: Departamento de Admisión. Coordinación General de Información Institucional  
Dirección de Planeación.*

## Comparativo de admitidos por División División Ciencias Sociales y Humanidades (1975-2010)

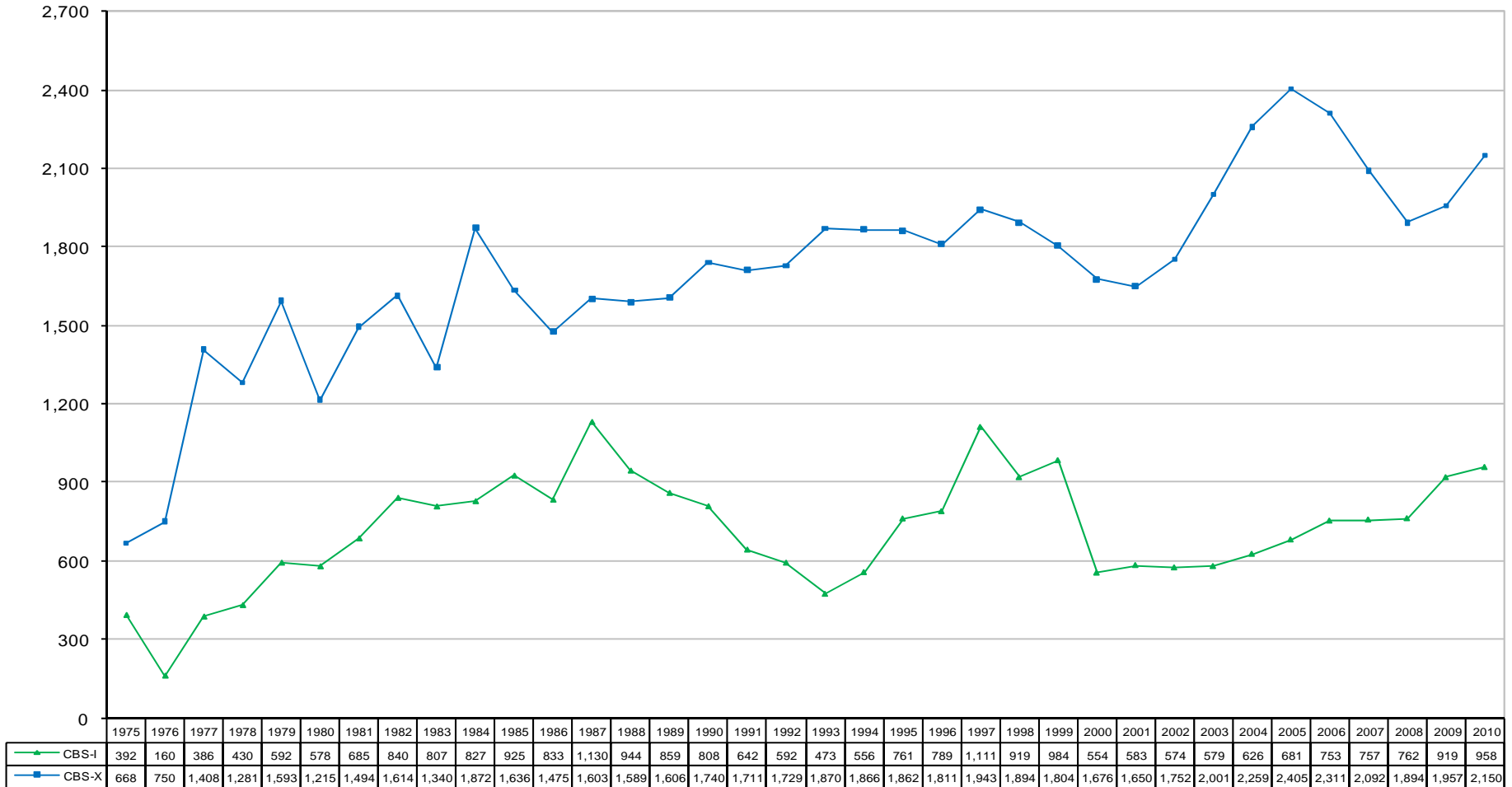
*Licenciatura  
Admitidos y  
no admitidos*



*Fuente: Departamento de Admisión. Coordinación General de Información Institucional  
Dirección de Planeación.*

## Comparativo de admitidos por División División Ciencias Biológicas y de la Salud (1975-2010)

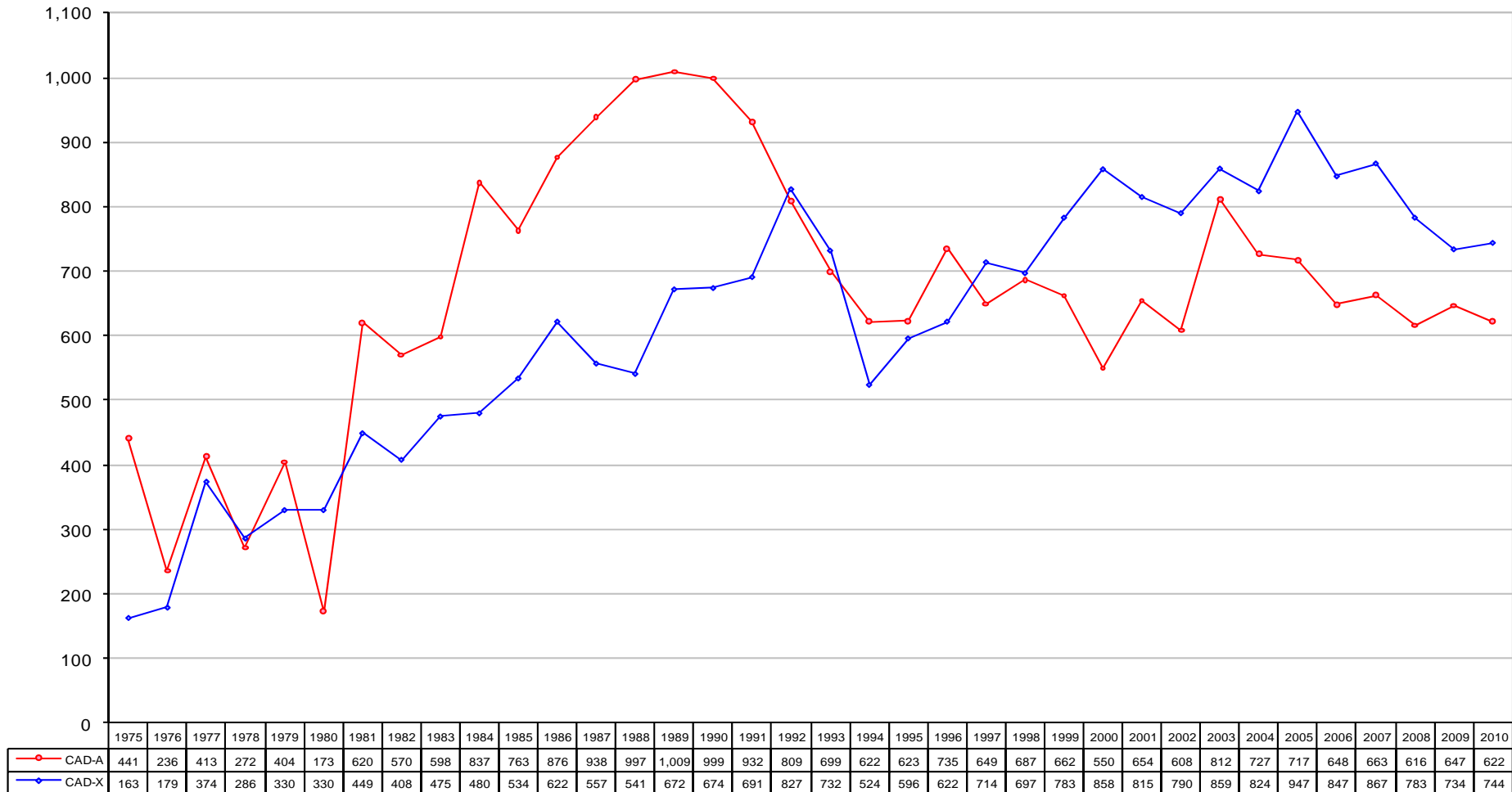
*Licenciatura  
Admitidos y  
no admitidos*



*Fuente: Departamento de Admisión. Coordinación General de Información Institucional  
Dirección de Planeación.*

## Comparativo de admitidos por División División Ciencias y Artes para el Diseño (1975-2010)

*Licenciatura  
Admitidos y  
no admitidos*



*Fuente: Departamento de Admisión. Coordinación General de Información Institucional  
Dirección de Planeación.*

1.3  
Licenciatura  
Inscritos de primer ingreso

---

## Inscritos de primer ingreso por periodo de inscripción y género según Unidad y División 2010

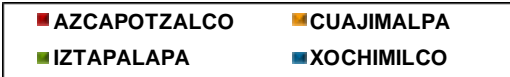
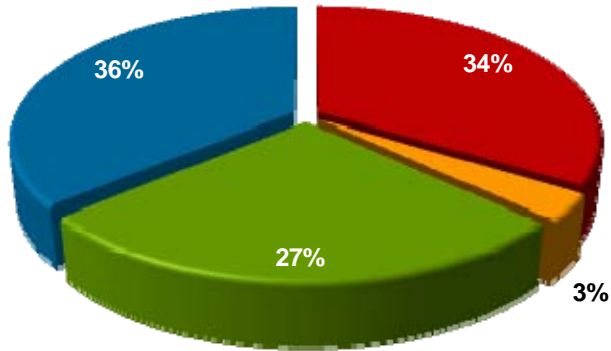
Licenciatura  
Inscritos de primer  
ingreso

UNIDAD	DIVISIÓN	TOTAL UAM										
		PRIMAVERA			OTOÑO			TOTAL			%	
		FEMENINO	MASCULINO	TOTAL	FEMENINO	MASCULINO	TOTAL	FEMENINO	MASCULINO	TOTAL	FEMENINO	MASCULINO
AZCAPOTZALCO	CBI	218	635	853	256	648	904	474	1,283	1,757	26.98	73.02
	CSH	268	271	539	277	223	500	545	494	1,039	52.45	47.55
	CAD	107	160	267	147	119	266	254	279	533	47.65	52.35
	<b>Subtotal</b>	<b>593</b>	<b>1,066</b>	<b>1,659</b>	<b>680</b>	<b>990</b>	<b>1,670</b>	<b>1,273</b>	<b>2,056</b>	<b>3,329</b>	<b>38.24</b>	<b>61.76</b>
CUAJIMALPA	CSH				55	39	94	55	39	94	58.51	41.49
	CCD				43	74	117	43	74	117	36.75	63.25
	CNI				45	62	107	45	62	107	42.06	57.94
	<b>Subtotal</b>				<b>143</b>	<b>175</b>	<b>318</b>	<b>143</b>	<b>175</b>	<b>318</b>	<b>44.97</b>	<b>55.03</b>
IZTAPALAPA	CBI	26	90	116	193	461	654	219	551	770	28.44	71.56
	CSH	92	71	163	510	430	940	602	501	1,103	54.58	45.42
	CBS	212	161	373	260	170	430	472	331	803	58.78	41.22
	<b>Subtotal</b>	<b>330</b>	<b>322</b>	<b>652</b>	<b>963</b>	<b>1,061</b>	<b>2,024</b>	<b>1,293</b>	<b>1,383</b>	<b>2,676</b>	<b>48.32</b>	<b>51.68</b>
XOCHIMILCO	CSH	356	298	654	328	324	652	684	622	1,306	52.37	47.63
	CBS	486	327	813	542	281	823	1,028	608	1,636	62.84	37.16
	CAD	104	209	313	129	179	308	233	388	621	37.52	62.48
	<b>Subtotal</b>	<b>946</b>	<b>834</b>	<b>1,780</b>	<b>999</b>	<b>784</b>	<b>1,783</b>	<b>1,945</b>	<b>1,618</b>	<b>3,563</b>	<b>54.59</b>	<b>45.41</b>
UAM	CBI	244	725	969	449	1,109	1,558	693	1,834	2,527	27.42	72.58
	CSH	716	640	1,356	1,170	1,016	2,186	1,886	1,656	3,542	53.25	46.75
	CBS	698	488	1,186	802	451	1,253	1,500	939	2,439	61.50	38.50
	CAD	211	369	580	276	298	574	487	667	1,154	42.20	57.80
	CCD			0	43	74	117	43	74	117	36.75	63.25
	CNI			0	45	62	107	45	62	107	42.06	57.94
	<b>TOTAL</b>	<b>1,869</b>	<b>2,222</b>	<b>4,091</b>	<b>2,785</b>	<b>3,010</b>	<b>5,795</b>	<b>4,654</b>	<b>5,232</b>	<b>9,886</b>	<b>47.08</b>	<b>52.92</b>


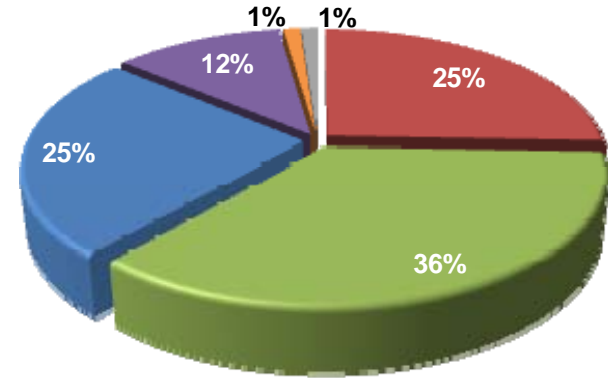
La categoría *inscritos de primer ingreso* incluye a todos los alumnos admitidos que realizaron la inscripción a su primer trimestre, se distinguen los trimestres de ingreso primavera y otoño.



**UNIDAD**



**DIVISIÓN**



La categoría *inscritos de primer ingreso* incluye a todos los alumnos admitidos que realizaron la inscripción a su primer trimestre.

**Inscritos de primer ingreso por periodo de inscripción  
según género y plan de estudios  
Unidad Azcapotzalco 2010**

*Licenciatura  
Inscritos de primer  
ingreso*

PLAN DE ESTUDIOS	AZCAPOTZALCO										
	PRIMAVERA			OTOÑO			TOTAL			%	
	FEMENINO	MASCULINO	TOTAL	FEMENINO	MASCULINO	TOTAL	FEMENINO	MASCULINO	TOTAL	FEMENINO	MASCULINO
INGENIERÍA AMBIENTAL	60	41	101	74	43	117	134	84	218	61.5	38.5
INGENIERÍA CIVIL	13	90	103	29	109	138	42	199	241	17.4	82.6
INGENIERÍA ELÉCTRICA	2	27	29	6	43	49	8	70	78	10.3	89.7
INGENIERÍA FÍSICA	9	25	34	24	38	62	33	63	96	34.4	65.6
INGENIERÍA INDUSTRIAL	24	81	105	27	62	89	51	143	194	26.3	73.7
INGENIERÍA MECÁNICA	9	97	106	8	83	91	17	180	197	8.6	91.4
INGENIERÍA METALÚRGICA	3	17	20	9	32	41	12	49	61	19.7	80.3
INGENIERÍA QUÍMICA	65	41	106	44	40	84	109	81	190	57.4	42.6
INGENIERÍA ELECTRÓNICA	10	102	112	14	104	118	24	206	230	10.4	89.6
INGENIERÍA EN COMPUTACIÓN	23	114	137	21	94	115	44	208	252	17.5	82.5
<b>CBI</b>	<b>218</b>	<b>635</b>	<b>853</b>	<b>256</b>	<b>648</b>	<b>904</b>	<b>474</b>	<b>1,283</b>	<b>1,757</b>	<b>27.0</b>	<b>73.0</b>
ADMINISTRACIÓN	69	60	129	79	37	116	148	97	245	60.4	39.6
DERECHO	104	104	208	93	95	188	197	199	396	49.7	50.3
ECONOMÍA	47	55	102	47	50	97	94	105	199	47.2	52.8
SOCIOLOGÍA	48	52	100	58	41	99	106	93	199	53.3	46.7
<b>CSH</b>	<b>268</b>	<b>271</b>	<b>539</b>	<b>277</b>	<b>223</b>	<b>500</b>	<b>545</b>	<b>494</b>	<b>1,039</b>	<b>52.5</b>	<b>47.5</b>
ARQUITECTURA	44	68	112	49	58	107	93	126	219	42.5	57.5
DISEÑO DE LA COMUNICACIÓN GRÁFICA	30	56	86	55	31	86	85	87	172	49.4	50.6
DISEÑO INDUSTRIAL	33	36	69	43	30	73	76	66	142	53.5	46.5
<b>CAD</b>	<b>107</b>	<b>160</b>	<b>267</b>	<b>147</b>	<b>119</b>	<b>266</b>	<b>254</b>	<b>279</b>	<b>533</b>	<b>47.7</b>	<b>52.3</b>
<b>TOTAL</b>	<b>593</b>	<b>1,066</b>	<b>1,659</b>	<b>680</b>	<b>990</b>	<b>1,670</b>	<b>1,273</b>	<b>2,056</b>	<b>3,329</b>	<b>38.2</b>	<b>61.8</b>

La categoría *inscritos de primer ingreso* incluye a todos los alumnos admitidos que realizaron la inscripción a su primer trimestre, se distinguen los trimestres de ingreso primavera y otoño.

**Inscritos de primer ingreso por periodo de inscripción  
según género y plan de estudios  
Unidad Cuajimalpa 2010**

*Licenciatura  
Inscritos de primer  
ingreso*

PLAN DE ESTUDIOS	CUAJIMALPA				
	OTOÑO			%	
	FEMENINO	MASCULINO	TOTAL	FEMENINO	MASCULINO
ADMINISTRACIÓN	15	15	30	50.0	50.0
ESTUDIOS SOCIOTERRITORIALES	21	15	36	58.3	41.7
ESTUDIOS HUMANÍSTICOS	19	9	28	67.9	32.1
<b>CSH</b>	<b>55</b>	<b>39</b>	<b>94</b>	<b>58.5</b>	<b>41.5</b>
DISEÑO	23	19	42	54.8	45.2
TECNOLOGÍAS Y SISTEMAS DE INFORMACIÓN	6	33	39	15.4	84.6
CIENCIAS DE LA COMUNICACIÓN	14	22	36	38.9	61.1
<b>CCD</b>	<b>43</b>	<b>74</b>	<b>117</b>	<b>36.8</b>	<b>63.2</b>
INGENIERÍA EN COMPUTACIÓN	3	25	28	10.7	89.3
MATEMÁTICAS APLICADAS	11	14	25	44.0	56.0
INGENIERIA BIOLÓGICA	16	11	27	59.3	40.7
BIOLOGÍA MOLECULAR	15	12	27	55.6	44.4
<b>CNI</b>	<b>45</b>	<b>62</b>	<b>107</b>	<b>42.1</b>	<b>57.9</b>
<b>TOTAL</b>	<b>143</b>	<b>175</b>	<b>318</b>	<b>45.0</b>	<b>55.0</b>

La categoría *inscritos de primer ingreso* incluye a todos los alumnos admitidos que realizaron la inscripción a su primer trimestre, se distinguen los trimestres de ingreso primavera y otoño.

**Inscritos de primer ingreso por periodo de inscripción  
según género y plan de estudios  
Unidad Iztapalapa 2010**

*Licenciatura  
Inscritos de primer  
ingreso*

PLAN DE ESTUDIOS	IZTAPALAPA										
	PRIMAVERA			OTOÑO			TOTAL			%	
	FEMENINO	MASCULINO	TOTAL	FEMENINO	MASCULINO	TOTAL	FEMENINO	MASCULINO	TOTAL	FEMENINO	MASCULINO
INGENIERÍA BIOMÉDICA			0	45	56	101	45	56	101	44.6	55.4
INGENIERÍA HIDROLÓGICA			0	3	14	17	3	14	17	17.6	82.4
INGENIERÍA QUÍMICA	13	24	37	28	46	74	41	70	111	36.9	63.1
INGENIERÍA EN ENERGÍA	4	37	41	14	46	60	18	83	101	17.8	82.2
FÍSICA	6	24	30	15	45	60	21	69	90	23.3	76.7
INGENIERÍA ELECTRÓNICA			0	10	81	91	10	81	91	11.0	89.0
MATEMÁTICAS			0	20	52	72	20	52	72	27.8	72.2
QUÍMICA	3	5	8	22	20	42	25	25	50	50.0	50.0
COMPUTACIÓN			0	36	101	137	36	101	137	26.3	73.7
<b>CBI</b>	<b>26</b>	<b>90</b>	<b>116</b>	<b>193</b>	<b>461</b>	<b>654</b>	<b>219</b>	<b>551</b>	<b>770</b>	<b>28.4</b>	<b>71.6</b>
ADMINISTRACIÓN	57	45	102	62	51	113	119	96	215	55.3	44.7
ANTROPOLOGÍA SOCIAL			0	32	31	63	32	31	63	50.8	49.2
LETRAS HISPÁNICAS			0	40	29	69	40	29	69	58.0	42.0
FILOSOFÍA			0	26	52	78	26	52	78	33.3	66.7
ECONOMÍA			0	57	58	115	57	58	115	49.6	50.4
SOCIOLOGÍA			0	65	38	103	65	38	103	63.1	36.9
HISTORIA			0	34	44	78	34	44	78	43.6	56.4
LINGÜÍSTICA			0	44	14	58	44	14	58	75.9	24.1
CIENCIA POLÍTICA			0	45	58	103	45	58	103	43.7	56.3
PSICOLOGÍA SOCIAL	35	26	61	87	34	121	122	60	182	67.0	33.0
GEOGRAFÍA HUMANA			0	18	21	39	18	21	39	46.2	53.8
<b>CSH</b>	<b>92</b>	<b>71</b>	<b>163</b>	<b>510</b>	<b>430</b>	<b>940</b>	<b>602</b>	<b>501</b>	<b>1,103</b>	<b>54.6</b>	<b>45.4</b>
BIOLOGÍA	37	38	75	47	30	77	84	68	152	55.3	44.7
BIOLOGÍA EXPERIMENTAL	22	15	37	35	14	49	57	29	86	66.3	33.7
HIDROBIOLOGÍA	26	22	48	26	25	51	52	47	99	52.5	47.5
PRODUCCIÓN ANIMAL	18	17	35	31	28	59	49	45	94	52.1	47.9
INGENIERÍA BIOQUÍMICA INDUSTRIAL	42	36	78	54	41	95	96	77	173	55.5	44.5
INGENIERÍA DE LOS ALIMENTOS	67	33	100	67	32	99	134	65	199	67.3	32.7
<b>CBS</b>	<b>212</b>	<b>161</b>	<b>373</b>	<b>260</b>	<b>170</b>	<b>430</b>	<b>472</b>	<b>331</b>	<b>803</b>	<b>58.8</b>	<b>41.2</b>
<b>TOTAL</b>	<b>330</b>	<b>322</b>	<b>652</b>	<b>963</b>	<b>1,061</b>	<b>2,024</b>	<b>1,293</b>	<b>1,383</b>	<b>2,676</b>	<b>48.3</b>	<b>51.7</b>

La categoría *inscritos de primer ingreso* incluye a todos los alumnos admitidos que realizaron la inscripción a su primer trimestre, se distinguen los trimestres de ingreso primavera y otoño.

Fuente: Dirección de Sistemas Escolares

**Inscritos de primer ingreso por periodo de inscripción  
según género y plan de estudios  
Unidad Xochimilco 2010**

*Licenciatura  
Inscritos de primer  
ingreso*

PLAN DE ESTUDIOS	XOCHIMILCO										
	PRIMAVERA			OTOÑO			TOTAL			%	
	FEMENINO	MASCULINO	TOTAL	FEMENINO	MASCULINO	TOTAL	FEMENINO	MASCULINO	TOTAL	FEMENINO	MASCULINO
ADMINISTRACIÓN	53	49	102	46	55	101	99	104	203	48.8	51.2
COMUNICACIÓN SOCIAL	63	50	113	65	54	119	128	104	232	55.2	44.8
ECONOMÍA	41	60	101	41	55	96	82	115	197	41.6	58.4
PSICOLOGÍA	123	77	200	107	86	193	230	163	393	58.5	41.5
SOCIOLOGÍA	59	45	104	55	51	106	114	96	210	54.3	45.7
POLÍTICA Y GESTIÓN SOCIAL	17	17	34	14	23	37	31	40	71	43.7	56.3
<b>CSH</b>	<b>356</b>	<b>298</b>	<b>654</b>	<b>328</b>	<b>324</b>	<b>652</b>	<b>684</b>	<b>622</b>	<b>1,306</b>	<b>52.4</b>	<b>47.6</b>
BIOLOGÍA	56	45	101	65	39	104	121	84	205	59.0	41.0
ENFERMERÍA	58	18	76	68	7	75	126	25	151	83.4	16.6
ESTOMATOLOGÍA	65	28	93	74	22	96	139	50	189	73.5	26.5
QUÍMICA FARMACÉUTICA BIOLÓGICA	61	61	122	74	48	122	135	109	244	55.3	44.7
MEDICINA VETERINARIA Y ZOOTECNIA	72	44	116	86	34	120	158	78	236	66.9	33.1
AGRONOMÍA	62	62	124	69	69	138	131	131	262	50.0	50.0
MEDICINA	61	56	117	62	49	111	123	105	228	53.9	46.1
NUTRICIÓN	51	13	64	44	13	57	95	26	121	78.5	21.5
<b>CBS</b>	<b>486</b>	<b>327</b>	<b>813</b>	<b>542</b>	<b>281</b>	<b>823</b>	<b>1,028</b>	<b>608</b>	<b>1,636</b>	<b>62.8</b>	<b>37.2</b>
ARQUITECTURA	41	91	132	45	82	127	86	173	259	33.2	66.8
DISEÑO DE LA COMUNICACIÓN GRÁFICA	22	38	60	28	34	62	50	72	122	41.0	59.0
DISEÑO INDUSTRIAL	20	40	60	29	30	59	49	70	119	41.2	58.8
PLANEACIÓN TERRITORIAL	21	40	61	27	33	60	48	73	121	39.7	60.3
<b>CAD</b>	<b>104</b>	<b>209</b>	<b>313</b>	<b>129</b>	<b>179</b>	<b>308</b>	<b>233</b>	<b>388</b>	<b>621</b>	<b>37.5</b>	<b>62.5</b>
<b>TOTAL</b>	<b>946</b>	<b>834</b>	<b>1,780</b>	<b>999</b>	<b>784</b>	<b>1,783</b>	<b>1,945</b>	<b>1,618</b>	<b>3,563</b>	<b>54.6</b>	<b>45.4</b>

La categoría *inscritos de primer ingreso* incluye a todos los alumnos admitidos que realizaron la inscripción a su primer trimestre, se distinguen los trimestres de ingreso primavera y otoño.

UNIDAD	TOTAL UAM						TOTAL
	17 ó menos	18	19	20	21 a 23	24 ó más	
<b>AZCAPOTZALCO</b>	214 6.4%	949 28.5%	641 19.2%	394 11.8%	637 19.1%	495 14.9%	<b>3,330</b> 100.0%
<b>CUAJIMALPA</b>	11 3.5%	74 23.3%	51 16.0%	36 11.3%	66 20.8%	80 25.2%	<b>318</b> 100.0%
<b>IZTAPALAPA</b>	179 6.7%	805 30.1%	461 17.2%	331 12.4%	498 18.6%	400 15.0%	<b>2,674</b> 100.0%
<b>XOCHIMILCO</b>	155 4.3%	917 25.7%	810 22.7%	485 13.6%	703 19.7%	494 13.9%	<b>3,564</b> 100.0%
<b>UAM</b>	<b>559</b> 5.7%	<b>2,745</b> 27.8%	<b>1,963</b> 19.9%	<b>1,246</b> 12.6%	<b>1,904</b> 19.3%	<b>1,469</b> 14.9%	<b>9,886</b> 100.0%

La categoría inscritos de primer ingreso incluye a todos los alumnos admitidos que realizaron la inscripción a su primer trimestre.

1.3  
Licenciatura  
Inscritos de primer ingreso  
Lista complementaria

---

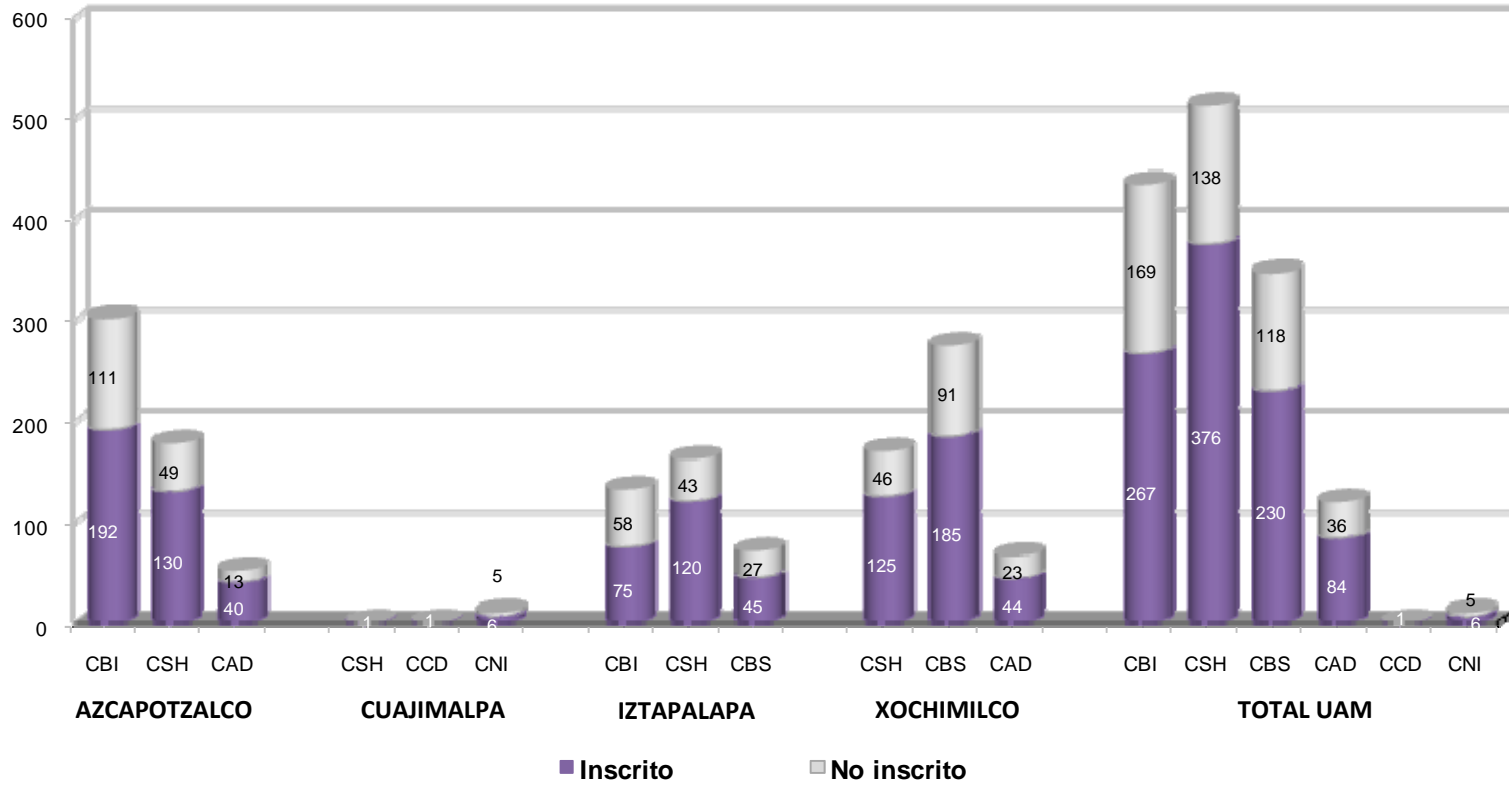
## Admitidos, Inscritos de primer ingreso y no inscritos de lista complementaria\* por periodo de inscripción según Unidad y División 2010

Licenciatura  
Inscritos de primer  
ingreso

UNIDAD	UNIDAD	TOTAL UAM								
		PRIMAVERA			OTOÑO			ANUAL		
		Admitidos Lista Complementaria	Inscritos	No inscritos	Admitidos Lista Complementaria	Inscritos	No inscritos	Admitidos Lista Complementaria	Inscritos	No inscritos
AZCAPOTZALCO	CBI	52	47	5	251	145	106	303	192	111
	CSH	99	75	24	80	55	25	179	130	49
	CAD	14	11	3	39	29	10	53	40	13
	<b>Subtotal</b>	<b>165</b>	<b>133</b>	<b>32</b>	<b>370</b>	<b>229</b>	<b>599</b>	<b>535</b>	<b>362</b>	<b>173</b>
CUAJIMALPA	CSH				1	1	0	1	1	0
	CCD				1	1	0	1	1	0
	CNI				11	6	5	11	6	5
	<b>Subtotal</b>	<b>0</b>	<b>0</b>	<b>0</b>	<b>13</b>	<b>8</b>	<b>21</b>	<b>13</b>	<b>8</b>	<b>5</b>
IZTAPALAPA	CBI	2	2	0	131	73	58	133	75	58
	CSH	13	13	0	150	107	43	163	120	43
	CBS	25	18	7	47	27	20	72	45	27
	<b>Subtotal</b>	<b>40</b>	<b>33</b>	<b>73</b>	<b>328</b>	<b>207</b>	<b>535</b>	<b>368</b>	<b>240</b>	<b>128</b>
XOCHIMILCO	CSH	63	50	13	108	75	33	171	125	46
	CBS	101	77	24	175	108	67	276	185	91
	CAD	27	22	5	40	22	18	67	44	23
	<b>Subtotal</b>	<b>191</b>	<b>149</b>	<b>340</b>	<b>323</b>	<b>205</b>	<b>528</b>	<b>514</b>	<b>354</b>	<b>160</b>
UAM	CBI	54	49	5	382	218	164	436	267	169
	CSH	175	138	37	339	238	101	514	376	138
	CBS	126	95	31	222	135	87	348	230	118
	CAD	41	33	8	79	51	28	120	84	36
	CCD	0	0	0	1	1	0	1	1	0
	CNI	0	0	0	11	6	5	11	6	5
	<b>TOTAL</b>	<b>396</b>	<b>315</b>	<b>81</b>	<b>1,034</b>	<b>649</b>	<b>385</b>	<b>1,430</b>	<b>964</b>	<b>466</b>

\*La lista complementaria tiene el propósito de cubrir los lugares disponibles de los aspirantes seleccionados que no se presentaron a inscripción en las fechas establecidas.





**Inscritos de primer ingreso de lista complementaria\*  
según género por Unidad y División  
Total UAM 2010**

*Licenciatura  
Inscritos de primer  
ingreso*

UNIDAD	DIVISIÓN	TOTAL UAM										
		PRIMAVERA			OTOÑO			TOTAL			%	
		FEMENINO	MASCULINO	TOTAL	FEMENINO	MASCULINO	TOTAL	FEMENINO	MASCULINO	TOTAL	FEMENINO	MASCULINO
AZCAPOTZALCO	CBI	14	33	47	53	92	145	67	125	192	34.90	65.10
	CSH	41	34	75	35	20	55	76	54	130	58.46	41.54
	CAD	5	6	11	19	10	29	24	16	40	60.00	40.00
	<b>Subtotal</b>	<b>60</b>	<b>73</b>	<b>133</b>	<b>107</b>	<b>122</b>	<b>229</b>	<b>167</b>	<b>195</b>	<b>362</b>	<b>46.13</b>	<b>53.87</b>
CUAJIMALPA	CSH			0	1	0	1	1	0	1	100.00	0.00
	CCD			0	0	1	1	0	1	1	0.00	100.00
	CNI			0	1	5	6	1	5	6	16.67	83.33
	<b>Subtotal</b>	<b>0</b>	<b>0</b>	<b>0</b>	<b>2</b>	<b>6</b>	<b>8</b>	<b>2</b>	<b>6</b>	<b>8</b>	<b>25.00</b>	<b>75.00</b>
IZTAPALAPA	CBI	1	1	2	27	46	73	28	47	75	37.33	62.67
	CSH	7	6	13	61	46	107	68	52	120	56.67	43.33
	CBS	8	10	18	17	10	27	25	20	45	55.56	44.44
	<b>Subtotal</b>	<b>16</b>	<b>17</b>	<b>33</b>	<b>105</b>	<b>102</b>	<b>207</b>	<b>121</b>	<b>119</b>	<b>240</b>	<b>50.42</b>	<b>49.58</b>
XOCHIMILCO	CSH	32	18	50	40	35	75	72	53	125	57.60	42.40
	CBS	53	24	77	74	34	108	127	58	185	68.65	31.35
	CAD	5	17	22	9	13	22	14	30	44	31.82	68.18
	<b>Subtotal</b>	<b>90</b>	<b>59</b>	<b>149</b>	<b>123</b>	<b>82</b>	<b>205</b>	<b>213</b>	<b>141</b>	<b>354</b>	<b>60.17</b>	<b>39.83</b>
UAM	CBI	15	34	49	80	138	218	95	172	267	35.58	64.42
	CSH	80	58	138	137	106	243	217	164	381	56.96	43.04
	CBS	61	34	95	91	44	135	152	78	230	66.09	33.91
	CAD	10	23	33	28	23	51	38	46	84	45.24	54.76
	CCD	0	0	0	1	0	1	1	0	1	100.00	0.00
	CNI	0	0	0	0	1	1	0	1	1	0.00	100.00
	<b>TOTAL</b>	<b>166</b>	<b>149</b>	<b>315</b>	<b>337</b>	<b>312</b>	<b>649</b>	<b>503</b>	<b>461</b>	<b>964</b>	<b>52.18</b>	<b>47.82</b>

\*La lista complementaria tiene el propósito de cubrir los lugares disponibles de los aspirantes seleccionados que no se presentaron a inscripción en las fechas establecidas.

**Inscritos de primer ingreso de lista complementaria\*  
según género y plan de estudios  
Unidad Azcapotzalco 2010**

*Licenciatura  
Inscritos de primer  
ingreso*

PLAN DE ESTUDIOS	AZCAPOTZALCO										
	PRIMAVERA			OTOÑO			TOTAL			%	
	FEMENINO	MASCULINO	TOTAL	FEMENINO	MASCULINO	TOTAL	FEMENINO	MASCULINO	TOTAL	FEMENINO	MASCULINO
INGENIERÍA AMBIENTAL	3	7	10	21	9	30	24	16	40	60.00	40.00
INGENIERÍA CIVIL		6	6	7	35	42	7	41	48	14.58	85.42
INGENIERÍA ELÉCTRICA											
INGENIERÍA FÍSICA				4	4	8	4	4	8	50.00	50.00
INGENIERÍA INDUSTRIAL	1	5	6	3	9	12	4	14	18	22.22	77.78
INGENIERÍA MECÁNICA		6	6	1	25	26	1	31	32	3.13	96.88
INGENIERÍA METALÚRGICA											
INGENIERÍA QUÍMICA	7		7	14	5	19	21	5	26	80.77	19.23
INGENIERÍA ELECTRÓNICA		3	3	3	5	8	3	8	11	27.27	72.73
INGENIERÍA EN COMPUTACIÓN	3	6	9				3	6	9	33.33	66.67
<b>CBI</b>	<b>14</b>	<b>33</b>	<b>47</b>	<b>53</b>	<b>92</b>	<b>145</b>	<b>67</b>	<b>125</b>	<b>192</b>	<b>34.90</b>	<b>65.10</b>
ADMINISTRACIÓN	11	9	20	13		13	24	9	33	72.73	27.27
DERECHO	20	14	34	14	8	22	34	22	56	60.71	39.29
ECONOMÍA	6	3	9	5	10	15	11	13	24	45.83	54.17
SOCIOLOGÍA	4	8	12	3	2	5	7	10	17	41.18	58.82
<b>CSH</b>	<b>41</b>	<b>34</b>	<b>75</b>	<b>35</b>	<b>20</b>	<b>55</b>	<b>76</b>	<b>54</b>	<b>130</b>	<b>58.46</b>	<b>41.54</b>
ARQUITECTURA		3	3	6	6	12	6	9	15	40.00	60.00
DISEÑO DE LA COMUNICACIÓN GRÁFICA	3	3	6	9	2	11	12	5	17	70.59	29.41
DISEÑO INDUSTRIAL	2		2	4	2	6	6	2	8	75.00	25.00
<b>CAD</b>	<b>5</b>	<b>6</b>	<b>11</b>	<b>19</b>	<b>10</b>	<b>29</b>	<b>24</b>	<b>16</b>	<b>40</b>	<b>60.00</b>	<b>40.00</b>
<b>TOTAL</b>	<b>60</b>	<b>73</b>	<b>133</b>	<b>107</b>	<b>122</b>	<b>229</b>	<b>167</b>	<b>195</b>	<b>362</b>	<b>46.13</b>	<b>53.87</b>

\*La lista complementaria tiene el propósito de cubrir los lugares disponibles de los aspirantes seleccionados que no se presentaron a inscripción en las fechas establecidas.

PLAN DE ESTUDIOS	CUAJIMALPA							
	OTOÑO			TOTAL			%	
	FEMENINO	MASCULINO	TOTAL	FEMENINO	MASCULINO	TOTAL	FEMENINO	MASCULINO
TECNOLOGÍAS Y SISTEMAS DE INFORMACIÓN								
CIENCIAS DE LA COMUNICACIÓN		1	1		1	1	0.00	100.00
<b>CCD</b>	<b>0</b>	<b>1</b>	<b>1</b>	<b>0</b>	<b>1</b>	<b>1</b>	<b>0.00</b>	<b>100.00</b>
INGENIERÍA EN COMPUTACIÓN	1	4	5	1	4	5	20.00	80.00
MATEMÁTICAS APLICADAS								
INGENIERIA BIOLOGICA								
BIOLOGÍA MOLECULAR		1	1		1	1	0.00	100.00
<b>CNI</b>	<b>1</b>	<b>5</b>	<b>6</b>	<b>1</b>	<b>5</b>	<b>6</b>	<b>16.67</b>	<b>83.33</b>
ESTUDIOS SOCIOTERRITORIALES								
ESTUDIOS HUMANISTICOS	1		1	1		1	100.00	0.00
<b>CSH</b>	<b>1</b>	<b>0</b>	<b>1</b>	<b>1</b>	<b>0</b>	<b>1</b>	<b>100.00</b>	<b>0.00</b>
<b>TOTAL</b>	<b>2</b>	<b>6</b>	<b>8</b>	<b>2</b>	<b>6</b>	<b>8</b>	<b>25.00</b>	<b>75.00</b>

\*La lista complementaria tiene el propósito de cubrir los lugares disponibles de los aspirantes seleccionados que no se presentaron a inscripción en las fechas establecidas.

**Inscritos de primer ingreso de lista complementaria\*  
según género y plan de estudios  
Unidad Iztapalapa 2010**

*Licenciatura  
Inscritos de primer  
ingreso*

PLAN DE ESTUDIOS	IZTAPALAPA										
	PRIMAVERA			OTOÑO			TOTAL			%	
	FEMENINO	MASCULINO	TOTAL	FEMENINO	MASCULINO	TOTAL	FEMENINO	MASCULINO	TOTAL	FEMENINO	MASCULINO
INGENIERÍA BIOMÉDICA			0	3	3	6	3	3	6	50.00	50.00
INGENIERÍA HIDROLÓGICA											
INGENIERÍA QUÍMICA	1		1			0	1	0	1	100.00	0.00
INGENIERÍA EN ENERGÍA		1	1	7	7	14	7	8	15	46.67	53.33
FÍSICA			0	8	6	14	8	6	14	57.14	42.86
INGENIERÍA ELECTRÓNICA											
MATEMÁTICAS			0	1	6	7	1	6	7	14.29	85.71
QUÍMICA			0	6	9	15	6	9	15	40.00	60.00
COMPUTACIÓN			0	2	15	17	2	15	17	11.76	88.24
<b>CBI</b>	<b>1</b>	<b>1</b>	<b>2</b>	<b>27</b>	<b>46</b>	<b>73</b>	<b>28</b>	<b>47</b>	<b>75</b>	<b>37.33</b>	<b>62.67</b>
ADMINISTRACIÓN	4	6	10	8	7	15	12	13	25	48.00	52.00
ANTROPOLOGÍA SOCIAL			0	5	6	11	5	6	11	45.45	54.55
LETRAS HISPÁNICAS			0	9	3	12	9	3	12	75.00	25.00
FILOSOFÍA			0	6	7	13	6	7	13	46.15	53.85
ECONOMÍA			0	4	5	9	4	5	9	44.44	55.56
SOCIOLOGÍA			0	3	2	5	3	2	5	60.00	40.00
HISTORIA			0	4	4	8	4	4	8	50.00	50.00
LINGÜÍSTICA			0	6	2	8	6	2	8	75.00	25.00
CIENCIA POLÍTICA			0	6	5	11	6	5	11	54.55	45.45
PSICOLOGÍA SOCIAL	3		3	7	3	10	10	3	13	76.92	23.08
GEOGRAFÍA HUMANA			0	3	2	5	3	2	5	60.00	40.00
<b>CSH</b>	<b>7</b>	<b>6</b>	<b>13</b>	<b>61</b>	<b>46</b>	<b>107</b>	<b>68</b>	<b>52</b>	<b>120</b>	<b>56.67</b>	<b>43.33</b>
BIOLOGÍA	2	1	3	2	1	3	4	2	6	66.67	33.33
BIOLOGÍA EXPERIMENTAL	1	1	2			0	1	1	2	50.00	50.00
HIDROBIOLOGÍA	3	2	5			0	3	2	5	60.00	40.00
PRODUCCIÓN ANIMAL			0	7	4	11	7	4	11	63.64	36.36
INGENIERÍA BIOQUÍMICA INDUSTRIAL	2	1	3	6	5	11	8	6	14	57.14	42.86
INGENIERÍA DE LOS ALIMENTOS		5	5	2		2	2	5	7	28.57	71.43
<b>CBS</b>	<b>8</b>	<b>10</b>	<b>18</b>	<b>17</b>	<b>10</b>	<b>27</b>	<b>25</b>	<b>20</b>	<b>45</b>	<b>55.56</b>	<b>44.44</b>
<b>TOTAL</b>	<b>16</b>	<b>17</b>	<b>33</b>	<b>105</b>	<b>102</b>	<b>207</b>	<b>121</b>	<b>119</b>	<b>240</b>	<b>50.42</b>	<b>49.58</b>

\*La lista complementaria tiene el propósito de cubrir los lugares disponibles de los aspirantes seleccionados que no se presentaron a inscripción en las fechas establecidas.

**Inscritos de primer ingreso de lista complementaria\*  
según género y plan de estudios  
Unidad Xochimilco 2010**

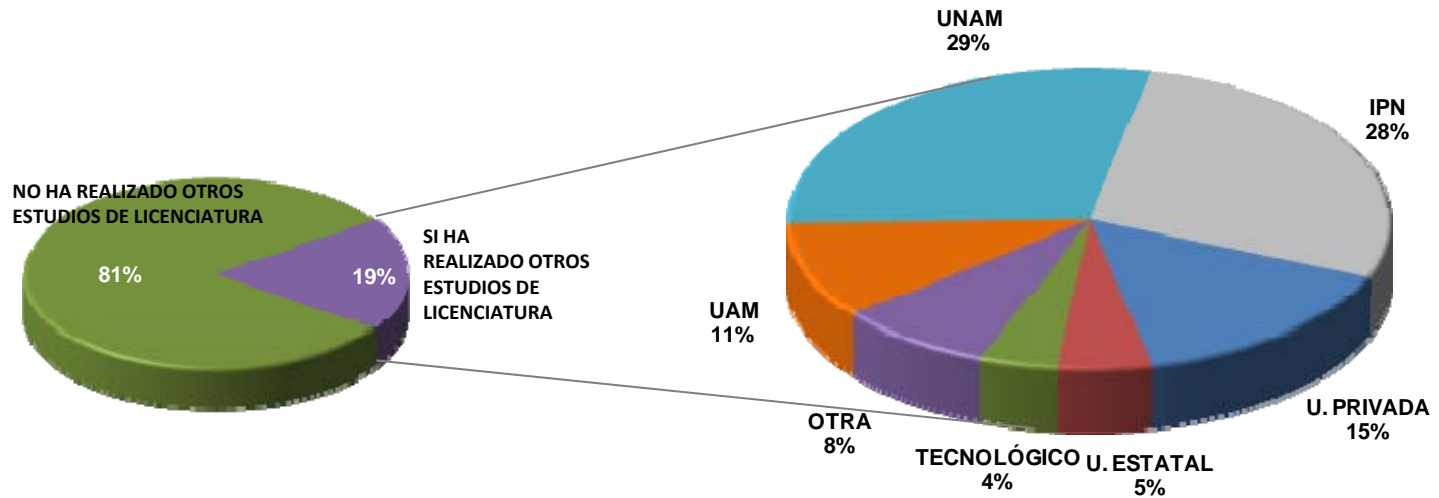
*Licenciatura  
Inscritos de primer  
ingreso*

PLAN DE ESTUDIOS	XOCHIMILCO										
	PRIMAVERA			OTOÑO			TOTAL			%	
	FEMENINO	MASCULINO	TOTAL	FEMENINO	MASCULINO	TOTAL	FEMENINO	MASCULINO	TOTAL	FEMENINO	MASCULINO
ADMINISTRACIÓN	4	3	7	10	9	19	14	12	26	53.85	46.15
COMUNICACIÓN SOCIAL	7	3	10	10	6	16	17	9	26	65.38	34.62
ECONOMÍA	4	3	7	5	7	12	9	10	19	47.37	52.63
PSICOLOGÍA	11	6	17	11	7	18	22	13	35	62.86	37.14
SOCIOLOGÍA	3	1	4	4	5	9	7	6	13	53.85	46.15
POLÍTICA Y GESTIÓN SOCIAL	3	2	5		1	1	3	3	6	50.00	50.00
<b>CSH</b>	<b>32</b>	<b>18</b>	<b>50</b>	<b>40</b>	<b>35</b>	<b>75</b>	<b>72</b>	<b>53</b>	<b>125</b>	<b>57.60</b>	<b>42.40</b>
BIOLOGÍA	5	1	6	8	8	16	13	9	22	59.09	40.91
ENFERMERÍA	7	3	10	8		8	15	3	18	83.33	16.67
ESTOMATOLOGÍA	13	2	15	7	2	9	20	4	24	83.33	16.67
QUÍMICA FARMACÉUTICA BIOLÓGICA	9	6	15	14	6	20	23	12	35	65.71	34.29
MEDICINA VETERINARIA Y ZOOTECNIA	7	3	10	11	4	15	18	7	25	72.00	28.00
AGRONOMÍA	2	1	3	3	3	6	5	4	9	55.56	44.44
MEDICINA	8	7	15	19	9	28	27	16	43	62.79	37.21
NUTRICIÓN	2	1	3	4	2	6	6	3	9	66.67	33.33
<b>CBS</b>	<b>53</b>	<b>24</b>	<b>77</b>	<b>74</b>	<b>34</b>	<b>108</b>	<b>127</b>	<b>58</b>	<b>185</b>	<b>68.65</b>	<b>31.35</b>
ARQUITECTURA	3	8	11	4	9	13	7	17	24	29.17	70.83
DISEÑO DE LA COMUNICACIÓN GRÁFICA		3	3	3		3	3	3	6	50.00	50.00
DISEÑO INDUSTRIAL	1		1	2	3	5	3	3	6	50.00	50.00
PLANEACIÓN TERRITORIAL	1	6	7		1	1	1	7	8	12.50	87.50
<b>CAD</b>	<b>5</b>	<b>17</b>	<b>22</b>	<b>9</b>	<b>13</b>	<b>22</b>	<b>14</b>	<b>30</b>	<b>44</b>	<b>31.82</b>	<b>68.18</b>
			0			0			0		
<b>TOTAL</b>	<b>90</b>	<b>59</b>	<b>149</b>	<b>123</b>	<b>82</b>	<b>205</b>	<b>213</b>	<b>141</b>	<b>354</b>	<b>60.17</b>	<b>39.83</b>

\*La lista complementaria tiene el propósito de cubrir los lugares disponibles de los aspirantes seleccionados que no se presentaron a inscripción en las fechas establecidas.

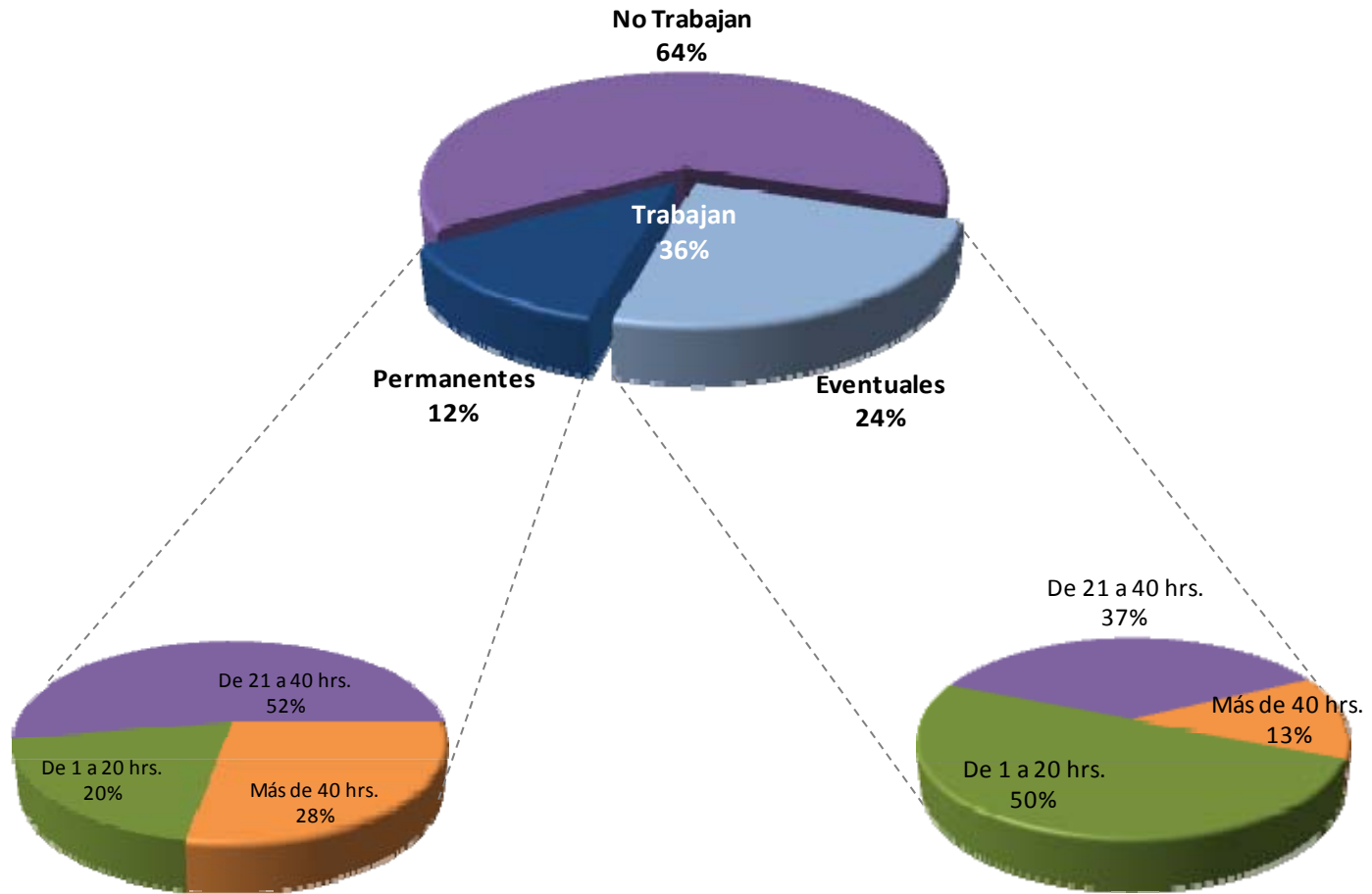
## Datos socioeconómicos Inscritos de Primer ingreso

---

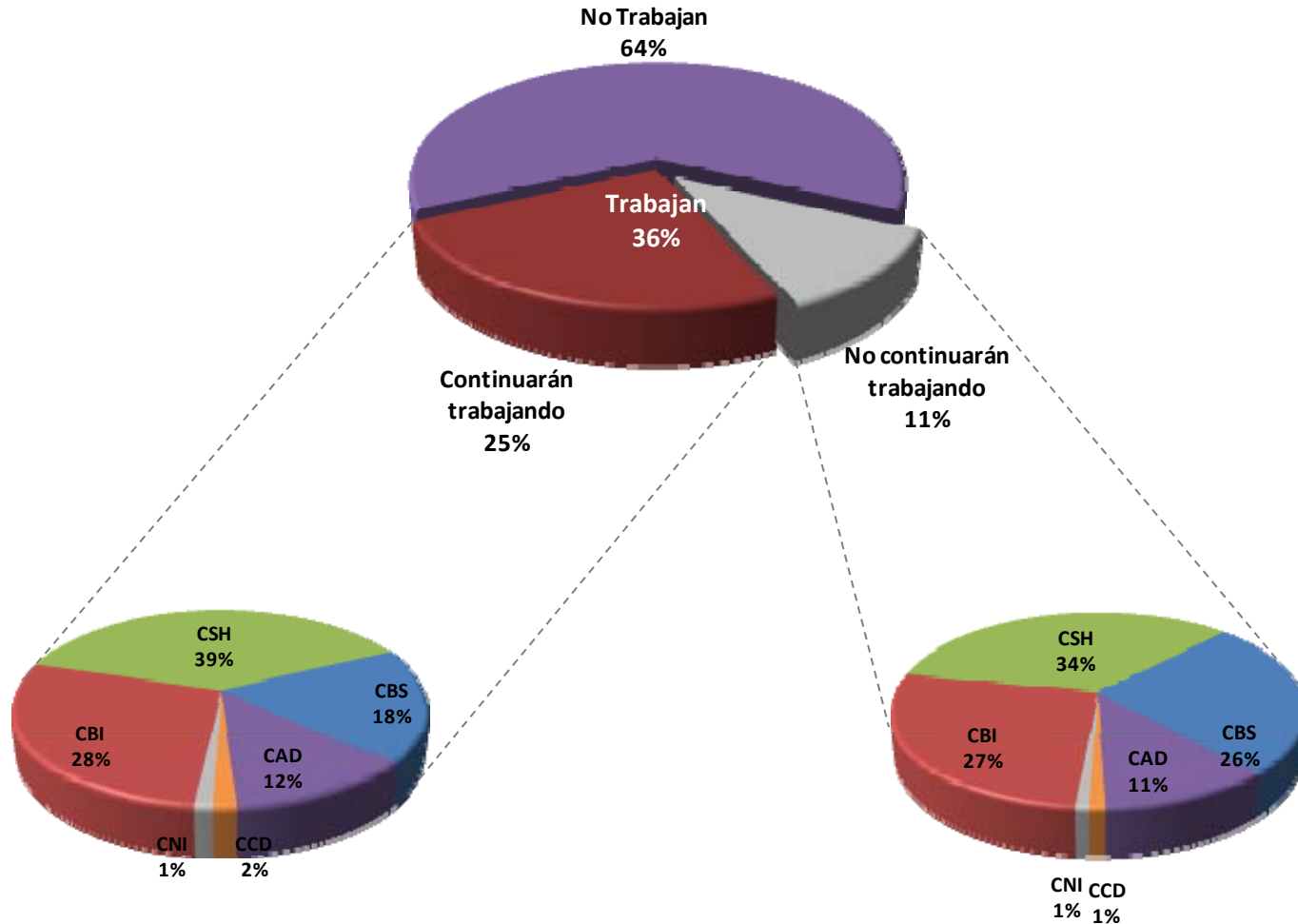


La categoría *inscritos de primer ingreso* incluye a todos los alumnos admitidos que realizaron la inscripción a su primer trimestre.



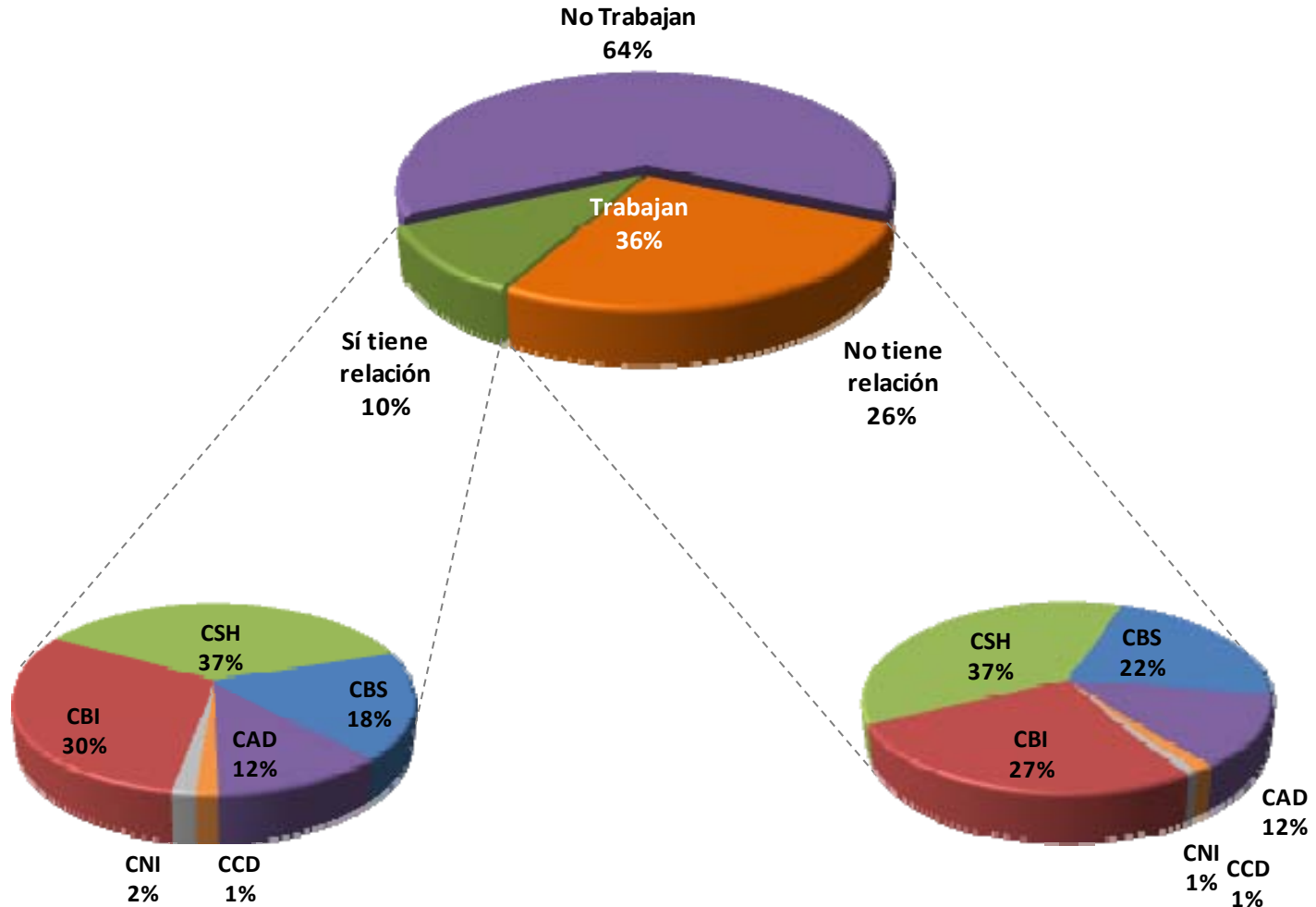


La categoría *inscritos de primer ingreso* incluye a todos los alumnos admitidos que realizaron la inscripción a su primer trimestre.

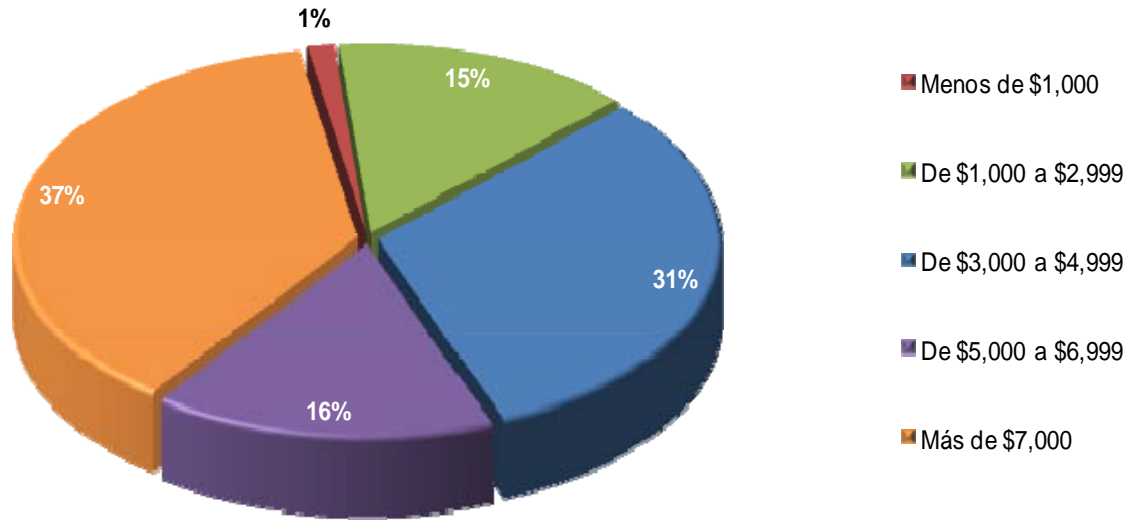


La categoría *inscritos de primer ingreso* incluye a todos los alumnos admitidos que realizaron la inscripción a su primer trimestre.

**Inscritos de primer ingreso que trabajan  
y relación entre el trabajo y su carrera  
Total UAM (anual) 2010**

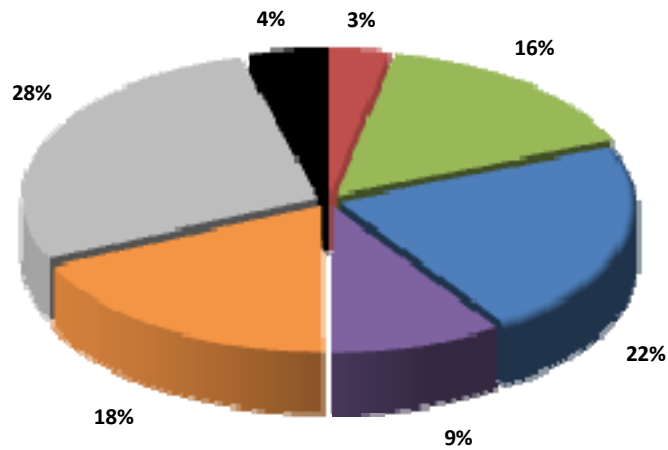


La categoría *inscritos de primer ingreso* incluye a todos los alumnos admitidos que realizaron la inscripción a su primer trimestre.

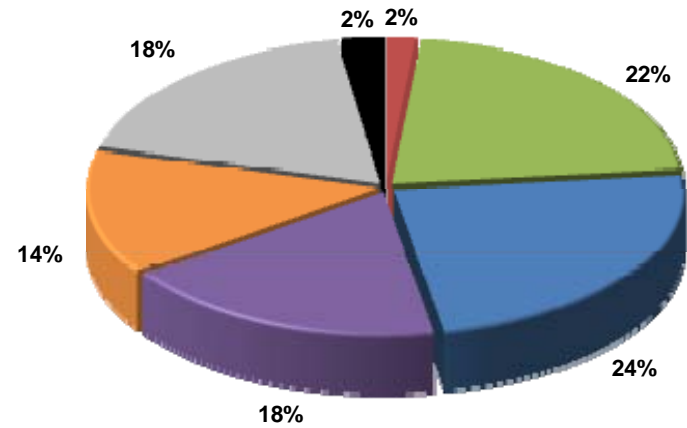


La categoría *inscritos de primer ingreso* incluye a todos los alumnos admitidos que realizaron la inscripción a su primer trimestre.

**PATERO**



**MATERO**



■ Ninguno  
 ■ Primaria  
 ■ Secundaria  
 ■ Técnica  
 ■ Media Superior  
 ■ Superior  
 ■ Posgrado

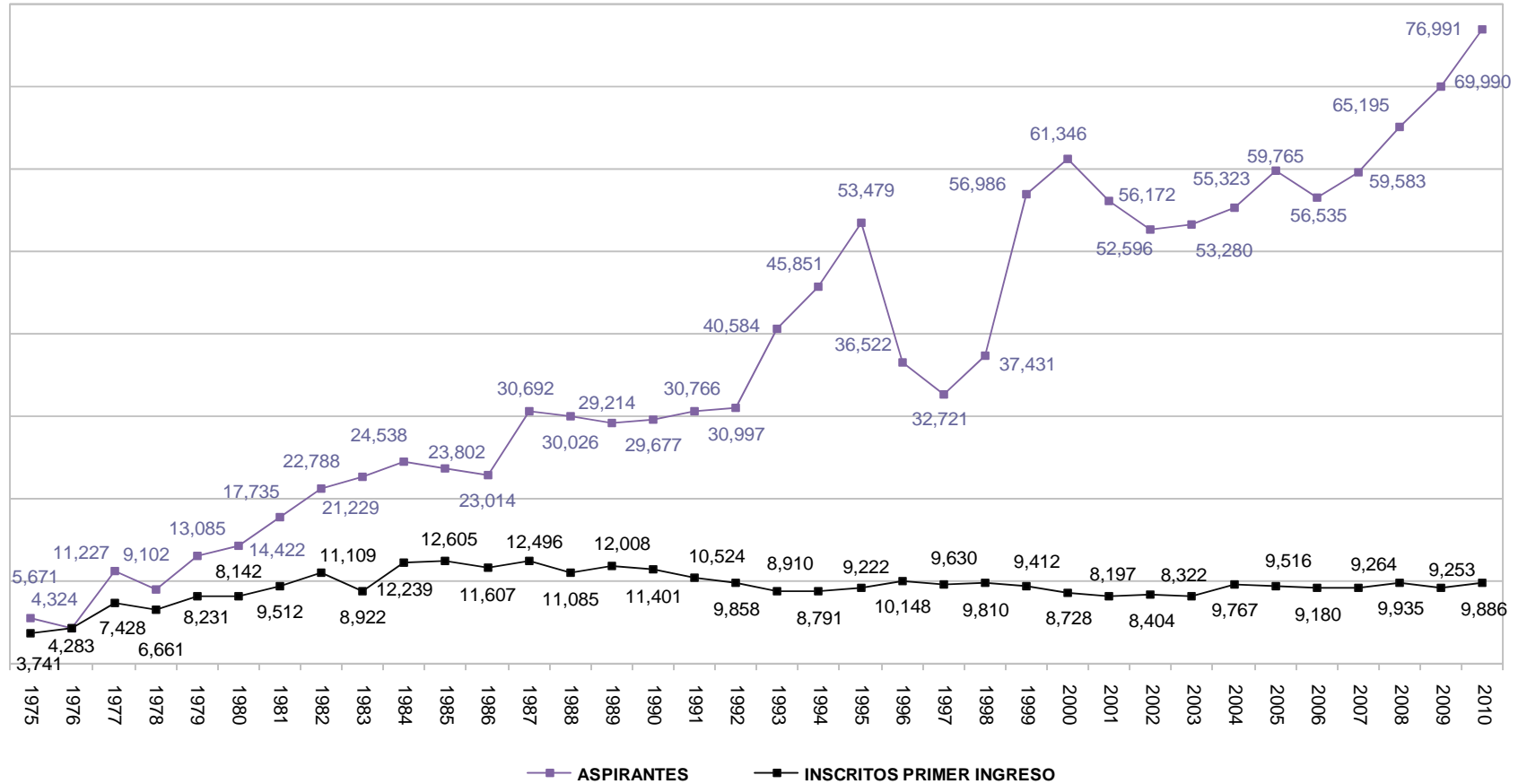
La categoría *inscritos de primer ingreso* incluye a todos los alumnos admitidos que realizaron la inscripción a su primer trimestre.

## Aspirantes e inscritos de primer ingreso Histórico 1975-2010

---

## Aspirantes e inscritos de primer ingreso (1975-2010) Total UAM

Licenciatura Inscritos  
de primer ingreso

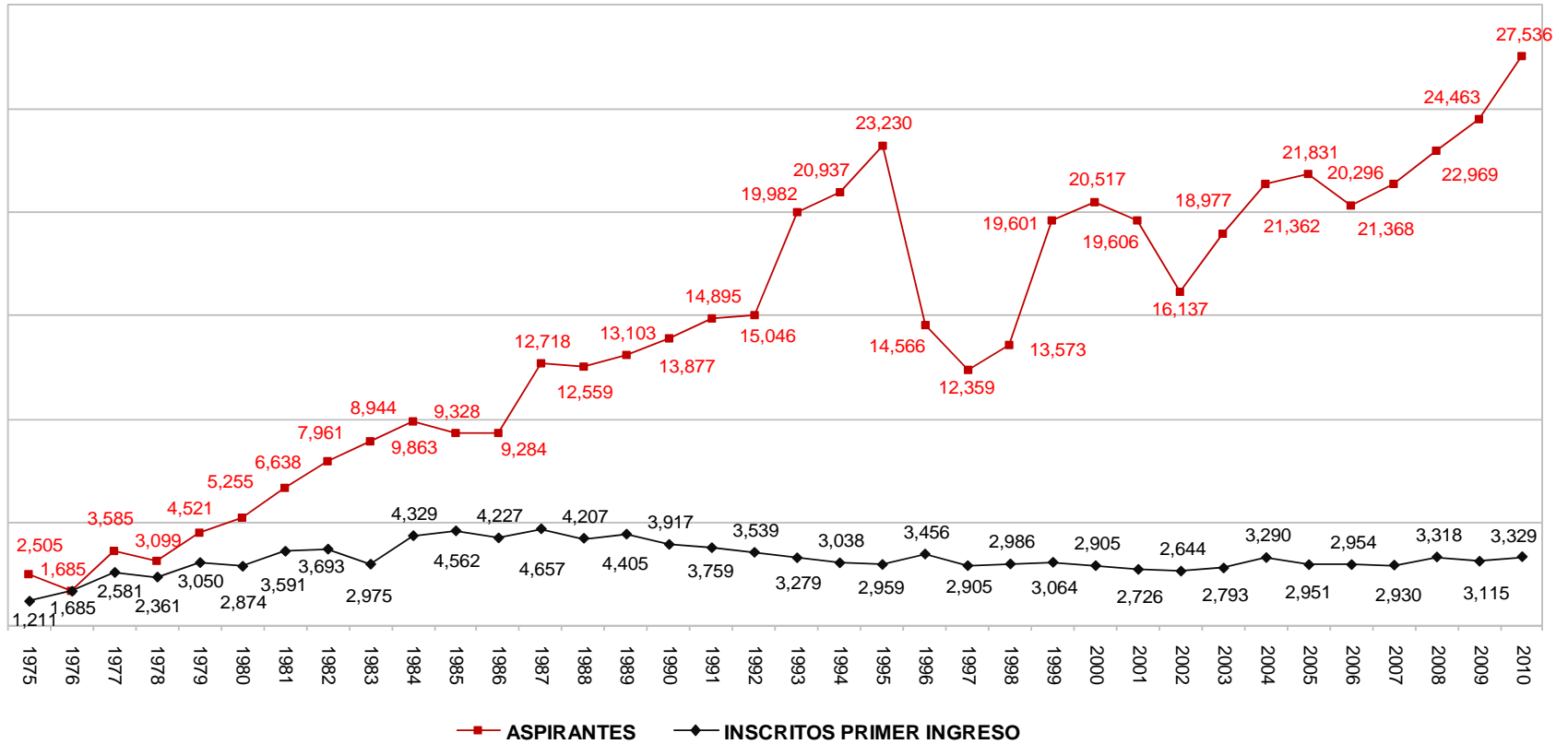


Los aspirantes son los que presentaron examen

Fuente: Dirección de Planeación. Dirección de Sistemas Escolares

## Aspirantes e inscritos de primer ingreso (1975-2010) Unidad Azcapotzalco

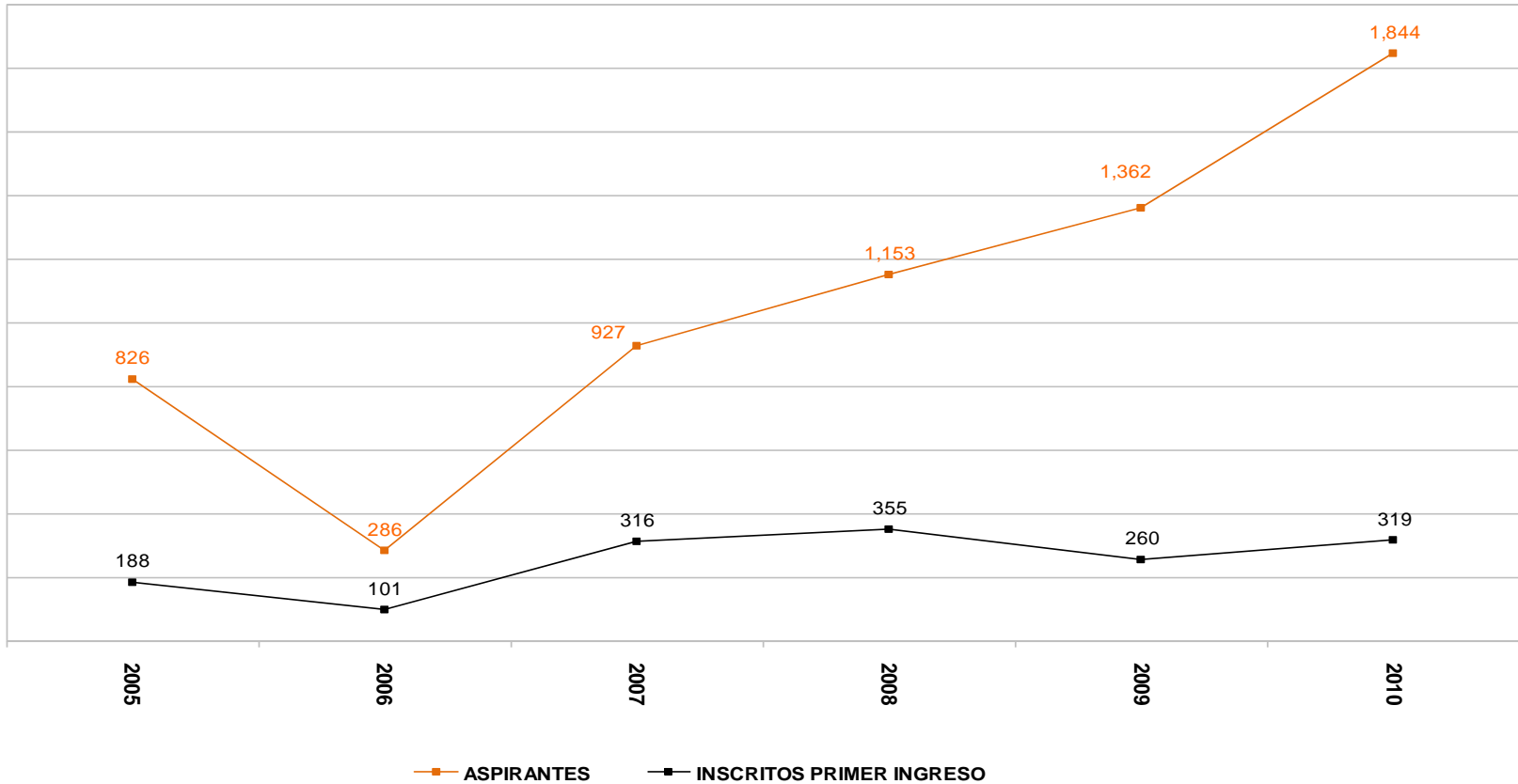
Licenciatura Inscritos  
de primer ingreso



Los *aspirantes* son los que presentaron examen

Fuente: Dirección de Planeación. Dirección de Sistemas Escolares

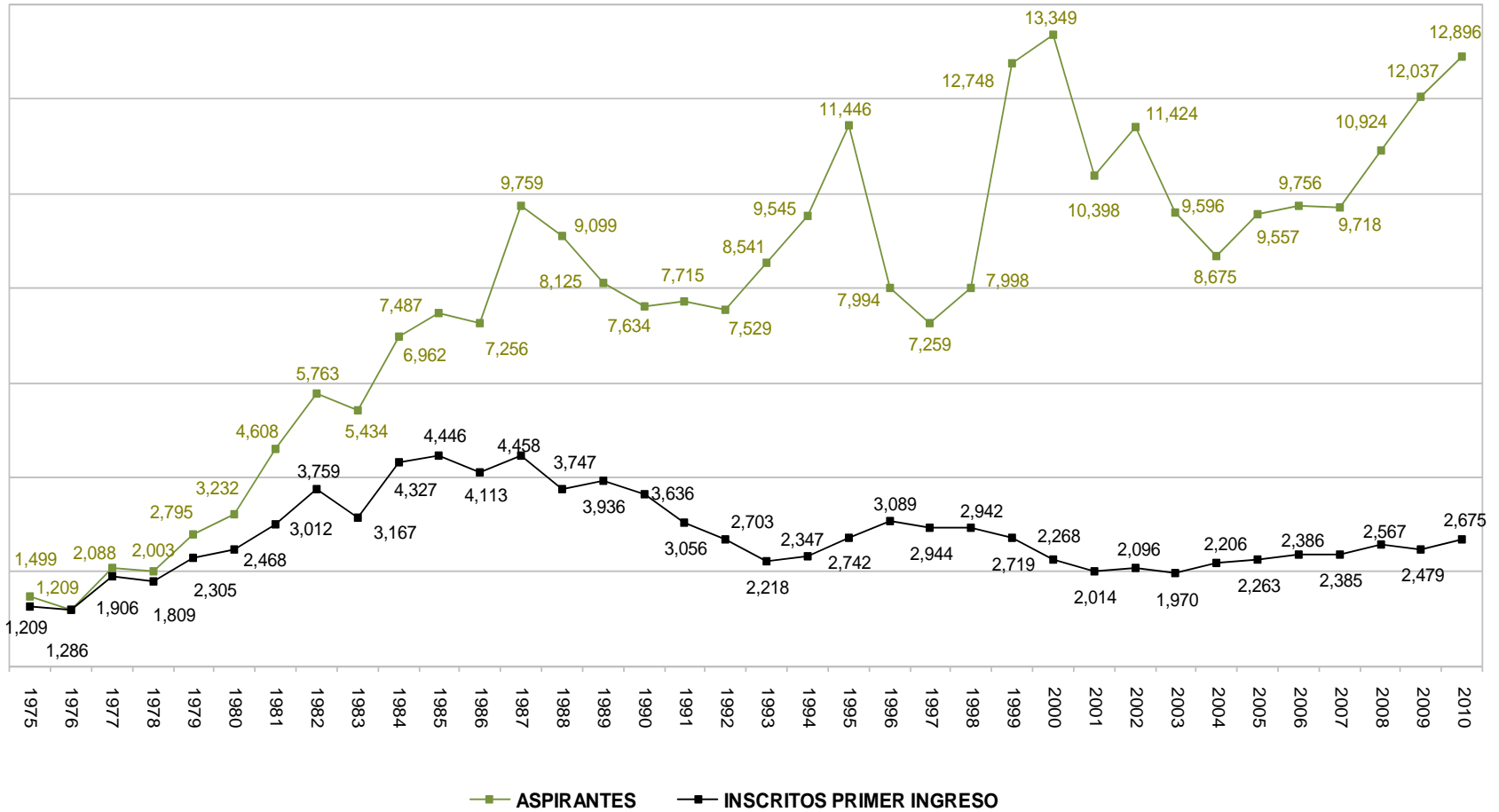




Los *aspirantes* son los que presentaron examen

## Aspirantes e inscritos de primer ingreso (1975-2010) Unidad Iztapalapa

Licenciatura Inscritos  
de primer ingreso



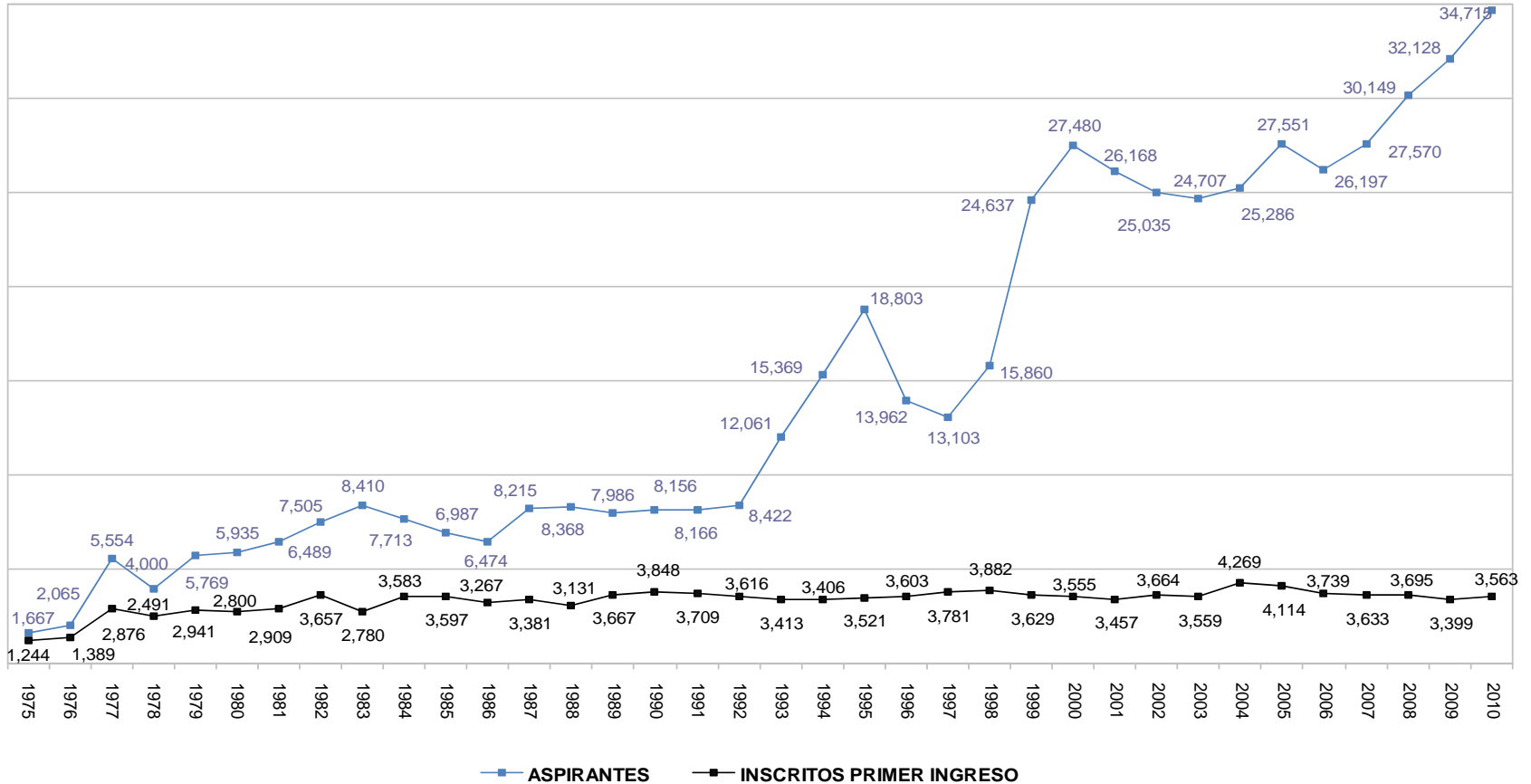
■ ASPIRANTES    
 ■ INSCRITOS PRIMER INGRESO

Los *aspirantes* son los que presentaron examen

Fuente: Dirección de Planeación. Dirección de Sistemas Escolares

## Aspirantes e inscritos de primer ingreso (1975-2010) Unidad Xochimilco

Licenciatura Inscritos  
de primer ingreso



Los aspirantes son los que presentaron examen

Fuente: Dirección de Planeación. Dirección de Sistemas Escolares

1.4  
Licenciatura  
Inscritos Primer Ingreso y Reinscritos

---

**Inscritos de primer ingreso y reinscritos  
por género y trimestre según Unidad y División  
Total UAM 2010**

*Licenciatura  
Inscritos de primer  
ingreso y reinscritos*

DIVISIÓN / UNIDAD	TOTAL UAM								
	INVIERNO			PRIMAVERA			OTOÑO		
	FEMENINO	MASCULINO	TOTAL	FEMENINO	MASCULINO	TOTAL	FEMENINO	MASCULINO	TOTAL
CBI	1,452	4,868	<b>6,320</b>	1,610	5,213	<b>6,823</b>	1,779	5,493	<b>7,272</b>
CSH	2,208	2,128	<b>4,336</b>	2,366	2,283	<b>4,649</b>	2,443	2,342	<b>4,785</b>
CAD	909	1,476	<b>2,385</b>	958	1,560	<b>2,518</b>	1,046	1,601	<b>2,647</b>
<b>AZCAPOTZALCO</b>	<b>4,569</b>	<b>8,472</b>	<b>13,041</b>	<b>4,934</b>	<b>9,056</b>	<b>13,990</b>	<b>5,268</b>	<b>9,436</b>	<b>14,704</b>
CSH	189	124	<b>313</b>	187	126	<b>313</b>	245	160	<b>405</b>
CCD	143	185	<b>328</b>	143	170	<b>313</b>	178	245	<b>423</b>
CNI	65	144	<b>209</b>	63	138	<b>201</b>	108	188	<b>296</b>
<b>CUAJIMALPA</b>	<b>397</b>	<b>453</b>	<b>850</b>	<b>393</b>	<b>434</b>	<b>827</b>	<b>531</b>	<b>593</b>	<b>1,124</b>
CBI	706	1,835	<b>2,541</b>	674	1,762	<b>2,436</b>	806	2,062	<b>2,868</b>
CSH	2,486	2,312	<b>4,798</b>	2,442	2,202	<b>4,644</b>	2,800	2,489	<b>5,289</b>
CBS	1,701	1,158	<b>2,859</b>	1,815	1,215	<b>3,030</b>	1,954	1,288	<b>3,242</b>
<b>IZTAPALAPA</b>	<b>4,893</b>	<b>5,305</b>	<b>10,198</b>	<b>4,931</b>	<b>5,179</b>	<b>10,110</b>	<b>5,560</b>	<b>5,839</b>	<b>11,399</b>
CSH	2,452	2,072	<b>4,524</b>	2,510	2,184	<b>4,694</b>	2,519	2,227	<b>4,746</b>
CBS	3,451	2,301	<b>5,752</b>	3,658	2,465	<b>6,123</b>	3,876	2,463	<b>6,339</b>
CAD	826	1,518	<b>2,344</b>	824	1,559	<b>2,383</b>	842	1,558	<b>2,400</b>
<b>XOCHIMILCO</b>	<b>6,729</b>	<b>5,891</b>	<b>12,620</b>	<b>6,992</b>	<b>6,208</b>	<b>13,200</b>	<b>7,237</b>	<b>6,248</b>	<b>13,485</b>
CBI	2,158	6,703	<b>8,861</b>	2,284	6,975	<b>9,259</b>	2,585	7,555	<b>10,140</b>
CSH	7,335	6,636	<b>13,971</b>	7,505	6,795	<b>14,300</b>	8,007	7,218	<b>15,225</b>
CBS	5,152	3,459	<b>8,611</b>	5,473	3,680	<b>9,153</b>	5,830	3,751	<b>9,581</b>
CAD	1,735	2,994	<b>4,729</b>	1,782	3,119	<b>4,901</b>	1,888	3,159	<b>5,047</b>
CCD	143	185	<b>328</b>	143	170	<b>313</b>	178	245	<b>423</b>
CNI	65	144	<b>209</b>	63	138	<b>201</b>	108	188	<b>296</b>
<b>UAM</b>	<b>16,588</b>	<b>20,121</b>	<b>36,709</b>	<b>17,250</b>	<b>20,877</b>	<b>38,127</b>	<b>18,596</b>	<b>22,116</b>	<b>40,712</b>

La categoría de *inscritos de primer ingreso y reinscritos* abarca a todos los alumnos que se inscribieron al trimestre correspondiente, en el caso del trimestre invierno no hay inscripción de primer ingreso.

**Inscritos de primer ingreso y reinscritos  
por género y trimestre según plan de estudios  
Unidad Azcapotzalco 2010**

*Licenciatura  
Inscritos de primer  
ingreso y reinscritos*

PLAN DE ESTUDIOS	AZCAPOTZALCO								
	INVIERNO			PRIMAVERA			OTOÑO		
	FEMENINO	MASCULINO	TOTAL	FEMENINO	MASCULINO	TOTAL	FEMENINO	MASCULINO	TOTAL
INGENIERÍA AMBIENTAL	317	225	<b>542</b>	361	241	<b>602</b>	418	270	<b>688</b>
INGENIERÍA CIVIL	97	502	<b>599</b>	108	569	<b>677</b>	134	622	<b>756</b>
INGENIERÍA ELÉCTRICA	12	300	<b>312</b>	12	309	<b>321</b>	16	326	<b>342</b>
INGENIERÍA FÍSICA	75	191	<b>266</b>	77	207	<b>284</b>	94	223	<b>317</b>
INGENIERÍA INDUSTRIAL	242	682	<b>924</b>	260	709	<b>969</b>	266	725	<b>991</b>
INGENIERÍA MECÁNICA	39	597	<b>636</b>	44	663	<b>707</b>	49	717	<b>766</b>
INGENIERÍA METALÚRGICA	43	104	<b>147</b>	43	108	<b>151</b>	51	139	<b>190</b>
INGENIERÍA QUÍMICA	280	334	<b>614</b>	339	359	<b>698</b>	372	361	<b>733</b>
INGENIERÍA ELECTRÓNICA	105	910	<b>1,015</b>	109	951	<b>1,060</b>	117	979	<b>1,096</b>
INGENIERÍA EN COMPUTACIÓN	242	1,023	<b>1,265</b>	257	1,097	<b>1,354</b>	262	1,131	<b>1,393</b>
<b>CBI</b>	<b>1,452</b>	<b>4,868</b>	<b>6,320</b>	<b>1,610</b>	<b>5,213</b>	<b>6,823</b>	<b>1,779</b>	<b>5,493</b>	<b>7,272</b>
ADMINISTRACIÓN	558	530	<b>1,088</b>	590	551	<b>1,141</b>	623	555	<b>1,178</b>
DERECHO	767	801	<b>1,568</b>	835	869	<b>1,704</b>	873	880	<b>1,753</b>
ECONOMÍA	394	413	<b>807</b>	424	444	<b>868</b>	423	469	<b>892</b>
SOCIOLOGÍA	489	384	<b>873</b>	517	419	<b>936</b>	524	438	<b>962</b>
<b>CSH</b>	<b>2,208</b>	<b>2,128</b>	<b>4,336</b>	<b>2,366</b>	<b>2,283</b>	<b>4,649</b>	<b>2,443</b>	<b>2,342</b>	<b>4,785</b>
ARQUITECTURA	327	679	<b>1,006</b>	351	711	<b>1,062</b>	386	733	<b>1,119</b>
DISEÑO DE LA COMUNICACIÓN GRÁFICA	324	429	<b>753</b>	324	447	<b>771</b>	353	454	<b>807</b>
DISEÑO INDUSTRIAL	258	368	<b>626</b>	283	402	<b>685</b>	307	414	<b>721</b>
<b>CAD</b>	<b>909</b>	<b>1,476</b>	<b>2,385</b>	<b>958</b>	<b>1,560</b>	<b>2,518</b>	<b>1,046</b>	<b>1,601</b>	<b>2,647</b>
<b>TOTAL</b>	<b>4,569</b>	<b>8,472</b>	<b>13,041</b>	<b>4,934</b>	<b>9,056</b>	<b>13,990</b>	<b>5,268</b>	<b>9,436</b>	<b>14,704</b>

La categoría de *inscritos de primer ingreso y reinscritos* abarca a todos los alumnos que se inscribieron al trimestre correspondiente, en el caso del trimestre invierno no hay inscripción de primer ingreso.

PLAN DE ESTUDIOS	CUAJIMALPA								
	INVIERNO			PRIMAVERA			OTOÑO		
	FEMENINO	MASCULINO	TOTAL	FEMENINO	MASCULINO	TOTAL	FEMENINO	MASCULINO	TOTAL
ADMINISTRACIÓN	116	70	<b>186</b>	117	73	<b>190</b>	130	82	<b>212</b>
DERECHO	3	2	<b>5</b>	3	3	<b>6</b>	4	2	<b>6</b>
ESTUDIOS SOCIOTERRITORIALES	30	22	<b>52</b>	27	22	<b>49</b>	50	38	<b>88</b>
ESTUDIOS HUMANÍSTICOS	40	30	<b>70</b>	40	28	<b>68</b>	61	38	<b>99</b>
<b>CSH</b>	<b>189</b>	<b>124</b>	<b>313</b>	<b>187</b>	<b>126</b>	<b>313</b>	<b>245</b>	<b>160</b>	<b>405</b>
DISEÑO	72	87	<b>159</b>	71	74	<b>145</b>	86	94	<b>180</b>
TECNOLOGÍAS Y SISTEMAS DE INFORMACIÓN	11	52	<b>63</b>	11	52	<b>63</b>	17	84	<b>101</b>
CIENCIAS DE LA COMUNICACIÓN	60	46	<b>106</b>	61	44	<b>105</b>	75	67	<b>142</b>
<b>CCD</b>	<b>143</b>	<b>185</b>	<b>328</b>	<b>143</b>	<b>170</b>	<b>313</b>	<b>178</b>	<b>245</b>	<b>423</b>
INGENIERÍA EN COMPUTACIÓN	18	99	<b>117</b>	18	95	<b>113</b>	21	114	<b>135</b>
MATEMÁTICAS APLICADAS	23	30	<b>53</b>	22	27	<b>49</b>	33	37	<b>70</b>
INGENIERIA BIOLÓGICA	24	15	<b>39</b>	23	16	<b>39</b>	39	25	<b>64</b>
BIOLOGÍA MOLECULAR							15	12	<b>27</b>
<b>CNI</b>	<b>65</b>	<b>144</b>	<b>209</b>	<b>63</b>	<b>138</b>	<b>201</b>	<b>108</b>	<b>188</b>	<b>296</b>
<b>TOTAL</b>	<b>397</b>	<b>453</b>	<b>850</b>	<b>393</b>	<b>434</b>	<b>827</b>	<b>531</b>	<b>593</b>	<b>1,124</b>

La categoría de *inscritos de primer ingreso y reinscritos* abarca a todos los alumnos que se inscribieron al trimestre correspondiente, en el caso del trimestre invierno no hay inscripción de primer ingreso.

**Inscritos de primer ingreso y reinscritos  
por género y trimestre según plan de estudios  
Unidad Iztapalapa 2010**

*Licenciatura  
Inscritos de primer  
ingreso y reinscritos*

PLAN DE ESTUDIOS	IZTAPALAPA								
	INVIERNO			PRIMAVERA			OTOÑO		
	FEMENINO	MASCULINO	TOTAL	FEMENINO	MASCULINO	TOTAL	FEMENINO	MASCULINO	TOTAL
INGENIERÍA BIOMÉDICA	150	281	431	134	248	382	166	290	456
INGENIERÍA HIDROLÓGICA	28	46	74	28	40	68	27	53	80
INGENIERÍA QUÍMICA	110	131	241	122	153	275	141	177	318
INGENIERÍA EN ENERGÍA	34	179	213	34	198	232	44	231	275
FÍSICA	47	120	167	48	131	179	61	164	225
INGENIERÍA ELECTRÓNICA	24	410	434	22	370	392	31	409	440
MATEMÁTICAS	131	166	297	116	151	267	124	192	316
QUÍMICA	57	53	110	56	54	110	73	67	140
COMPUTACIÓN	125	449	574	114	417	531	139	479	618
<b>CBI</b>	<b>706</b>	<b>1,835</b>	<b>2,541</b>	<b>674</b>	<b>1,762</b>	<b>2,436</b>	<b>806</b>	<b>2,062</b>	<b>2,868</b>
ADMINISTRACIÓN	528	487	1,015	556	485	1,041	575	492	1,067
ANTROPOLOGÍA SOCIAL	147	143	290	141	129	270	175	158	333
LETRAS HISPÁNICAS	168	154	322	157	138	295	196	162	358
FILOSOFÍA	115	228	343	110	212	322	135	254	389
ECONOMÍA	186	232	418	176	222	398	210	262	472
SOCIOLOGÍA	237	163	400	233	154	387	280	177	457
HISTORIA	151	226	377	141	214	355	160	245	405
LINGÜÍSTICA	92	52	144	82	52	134	125	57	182
CIENCIA POLÍTICA	216	306	522	213	281	494	230	319	549
PSICOLOGÍA SOCIAL	554	263	817	555	260	815	613	292	905
GEOGRAFÍA HUMANA	92	58	150	78	55	133	101	71	172
<b>CSH</b>	<b>2,486</b>	<b>2,312</b>	<b>4,798</b>	<b>2,442</b>	<b>2,202</b>	<b>4,644</b>	<b>2,800</b>	<b>2,489</b>	<b>5,289</b>
BIOLOGÍA	348	222	570	364	237	601	398	253	651
BIOLOGÍA EXPERIMENTAL	257	199	456	263	195	458	276	193	469
HIDROBIOLOGÍA	146	94	240	162	112	274	178	126	304
PRODUCCIÓN ANIMAL	55	61	116	72	72	144	95	89	184
INGENIERÍA BIOQUÍMICA INDUSTRIAL	392	322	714	415	324	739	430	345	775
INGENIERÍA DE LOS ALIMENTOS	503	260	763	539	275	814	577	282	859
<b>CBS</b>	<b>1,701</b>	<b>1,158</b>	<b>2,859</b>	<b>1,815</b>	<b>1,215</b>	<b>3,030</b>	<b>1,954</b>	<b>1,288</b>	<b>3,242</b>
<b>TOTAL</b>	<b>4,893</b>	<b>5,305</b>	<b>10,198</b>	<b>4,931</b>	<b>5,179</b>	<b>10,110</b>	<b>5,560</b>	<b>5,839</b>	<b>11,399</b>

La categoría de *inscritos de primer ingreso y reinscritos* abarca a todos los alumnos que se inscribieron al trimestre correspondiente, en el caso del trimestre invierno no hay inscripción de primer ingreso.



**Inscritos de primer ingreso y reinscritos  
por género y trimestre según plan de estudios  
Unidad Xochimilco 2010**

*Licenciatura  
Inscritos de primer  
ingreso y reinscritos*

PLAN DE ESTUDIOS	XOCHIMILCO								
	INVIERNO			PRIMAVERA			OTOÑO		
	FEMENINO	MASCULINO	TOTAL	FEMENINO	MASCULINO	TOTAL	FEMENINO	MASCULINO	TOTAL
ADMINISTRACIÓN	343	369	712	364	394	758	378	394	772
COMUNICACIÓN SOCIAL	430	399	829	450	403	853	464	412	876
ECONOMÍA	323	363	686	309	378	687	316	383	699
PSICOLOGÍA	866	505	1,371	880	540	1,420	867	559	1,426
SOCIOLOGÍA	365	296	661	376	322	698	369	329	698
POLÍTICA Y GESTIÓN SOCIAL	125	140	265	131	147	278	125	150	275
<b>CSH</b>	<b>2,452</b>	<b>2,072</b>	<b>4,524</b>	<b>2,510</b>	<b>2,184</b>	<b>4,694</b>	<b>2,519</b>	<b>2,227</b>	<b>4,746</b>
BIOLOGÍA	427	279	706	436	307	743	456	315	771
ENFERMERÍA	429	104	533	449	115	564	471	109	580
ESTOMATOLOGÍA	489	209	698	503	203	706	522	197	719
QUÍMICA FARMACÉUTICA BIOLÓGICA	543	450	993	575	477	1,052	607	483	1,090
MEDICINA VETERINARIA Y ZOOTECNIA	514	420	934	554	436	990	596	422	1,018
AGRONOMÍA	260	262	522	294	303	597	325	336	661
MEDICINA	427	494	921	484	537	1,021	484	498	982
NUTRICIÓN	362	83	445	363	87	450	415	103	518
<b>CBS</b>	<b>3,451</b>	<b>2,301</b>	<b>5,752</b>	<b>3,658</b>	<b>2,465</b>	<b>6,123</b>	<b>3,876</b>	<b>2,463</b>	<b>6,339</b>
ARQUITECTURA	352	759	1,111	348	764	1,112	337	771	1,108
DISEÑO DE LA COMUNICACIÓN GRÁFICA	199	268	467	185	278	463	196	286	482
DISEÑO INDUSTRIAL	141	268	409	150	289	439	163	270	433
PLANEACIÓN TERRITORIAL	134	223	357	141	228	369	146	231	377
<b>CAD</b>	<b>826</b>	<b>1,518</b>	<b>2,344</b>	<b>824</b>	<b>1,559</b>	<b>2,383</b>	<b>842</b>	<b>1,558</b>	<b>2,400</b>
<b>TOTAL</b>	<b>6,729</b>	<b>5,891</b>	<b>12,620</b>	<b>6,992</b>	<b>6,208</b>	<b>13,200</b>	<b>7,237</b>	<b>6,248</b>	<b>13,485</b>

La categoría de *inscritos de primer ingreso y reinscritos* abarca a todos los alumnos que se inscribieron al trimestre correspondiente, en el caso del trimestre invierno no hay inscripción de primer ingreso.

1.5  
Licenciatura  
Alumnos que registraron actividad académica en 2010

## Alumnos que registraron actividad académica durante el año por género Total UAM

UNIDAD	DIVISIÓN	TOTAL UAM		
		FEMENINO	MASCULINO	TOTAL
<b>AZCAPOTZALCO</b>	CBI	1,974	6,374	8,348
	CSH	2,865	2,764	5,629
	CAD	1,190	1,868	3,058
	<b>Subtotal</b>	<b>6,029</b>	<b>11,006</b>	<b>17,035</b>
<b>CUAJIMALPA</b>	CSH	249	171	420
	CCD	192	270	462
	CNI	110	213	323
	<b>Subtotal</b>	<b>551</b>	<b>654</b>	<b>1,205</b>
<b>IZTAPALAPA</b>	CBI	934	2,446	3,380
	CSH	3,279	2,973	6,252
	CBS	2,230	1,526	3,756
	<b>Subtotal</b>	<b>6,443</b>	<b>6,945</b>	<b>13,388</b>
<b>XOCHIMILCO</b>	CSH	3,243	2,895	6,138
	CBS	4,635	3,007	7,642
	CAD	1,106	2,082	3,188
	<b>Subtotal</b>	<b>8,984</b>	<b>7,984</b>	<b>16,968</b>
<b>UAM</b>	CBI	2,908	8,820	11,728
	CSH	9,636	8,803	18,439
	CBS	6,865	4,533	11,398
	CAD	2,296	3,950	6,246
	CCD	192	270	462
	CNI	110	213	323
	<b>TOTAL</b>	<b>22,007</b>	<b>26,589</b>	<b>48,596</b>

La categoría *alumnos que registraron actividad académica durante el año* está compuesta por los alumnos que se inscribieron al menos en un trimestre en el año de referencia.

**Alumnos que registraron actividad académica durante el año  
por género, según plan de estudios  
Unidad Azcapotzalco**

Licenciatura  
Alumnos que  
registraron actividad  
académica en 2010

PLAN DE ESTUDIOS	AZCAPOTZALCO		
	FEMENINO	MASCULINO	TOTAL
INGENIERÍA AMBIENTAL	459	315	774
INGENIERÍA CIVIL	143	718	861
INGENIERÍA ELÉCTRICA	20	384	404
INGENIERÍA FÍSICA	105	264	369
INGENIERÍA INDUSTRIAL	308	866	1,174
INGENIERÍA MECÁNICA	56	814	870
INGENIERÍA METALÚRGICA	55	152	207
INGENIERÍA QUÍMICA	408	431	839
INGENIERÍA ELECTRÓNICA	131	1,161	1,292
INGENIERÍA EN COMPUTACIÓN	289	1,269	1,558
<b>CBI</b>	<b>1,974</b>	<b>6,374</b>	<b>8,348</b>
ADMINISTRACIÓN	730	647	1,377
DERECHO	1,012	1,058	2,070
ECONOMÍA	500	541	1,041
SOCIOLOGÍA	623	518	1,141
<b>CSH</b>	<b>2,865</b>	<b>2,764</b>	<b>5,629</b>
ARQUITECTURA	431	869	1,300
DISEÑO DE LA COMUNICACIÓN GRÁFICA	415	534	949
DISEÑO INDUSTRIAL	344	465	809
<b>CAD</b>	<b>1,190</b>	<b>1,868</b>	<b>3,058</b>
<b>TOTAL</b>	<b>6,029</b>	<b>11,006</b>	<b>17,035</b>

La categoría *alumnos que registraron actividad académica durante el año* está compuesta por los alumnos que se inscribieron al menos en un trimestre en el año de referencia.

**Alumnos que registraron actividad académica durante el año  
por género, según plan de estudios  
Unidad Cuajimalpa**

PLAN DE ESTUDIOS	CUAJIMALPA		
	FEMENINO	MASCULINO	TOTAL
ADMINISTRACIÓN	133	90	223
DERECHO	4	3	7
ESTUDIOS SOCIOTERRITORIALES	50	39	89
ESTUDIOS HUMANÍSTICOS	62	39	101
<b>CSH</b>	<b>249</b>	<b>171</b>	<b>420</b>
DISEÑO	98	106	204
TECNOLOGÍAS Y SISTEMAS DE INFORMACIÓN	17	91	108
CIENCIAS DE LA COMUNICACIÓN	77	73	150
<b>CCD</b>	<b>192</b>	<b>270</b>	<b>462</b>
INGENIERÍA EN COMPUTACIÓN	21	126	147
MATEMÁTICAS APLICADAS	34	45	79
INGENIERIA BIOLOGICA	40	30	70
BIOLOGÍA MOLECULAR	15	12	27
<b>CNI</b>	<b>110</b>	<b>213</b>	<b>323</b>
<b>TOTAL</b>	<b>551</b>	<b>654</b>	<b>1,205</b>

La categoría *alumnos que registraron actividad académica durante el año* está compuesta por los alumnos que se inscribieron al menos en un trimestre en el año de referencia.

**Alumnos que registraron actividad académica durante el año  
por género, según plan de estudios  
Unidad Iztapalapa**

Licenciatura  
Alumnos que  
registraron actividad  
académica en 2010

PLAN DE ESTUDIOS	IZTAPALAPA		
	FEMENINO	MASCULINO	TOTAL
INGENIERÍA BIOMÉDICA	199	349	548
INGENIERÍA HIDROLÓGICA	30	59	89
INGENIERÍA QUÍMICA	154	206	360
INGENIERÍA EN ENERGÍA	52	270	322
FÍSICA	69	193	262
INGENIERÍA ELECTRÓNICA	35	494	529
MATEMÁTICAS	149	228	377
QUÍMICA	83	80	163
COMPUTACIÓN	163	567	730
<b>CBI</b>	<b>934</b>	<b>2,446</b>	<b>3,380</b>
ADMINISTRACIÓN	673	607	1,280
ANTROPOLOGÍA SOCIAL	197	184	381
LETRAS HISPÁNICAS	222	197	419
FILOSOFÍA	153	300	453
ECONOMÍA	250	305	555
SOCIOLOGÍA	328	213	541
HISTORIA	202	293	495
LINGÜÍSTICA	143	70	213
CIENCIA POLÍTICA	281	378	659
PSICOLOGÍA SOCIAL	718	344	1,062
GEOGRAFÍA HUMANA	112	82	194
<b>CSH</b>	<b>3,279</b>	<b>2,973</b>	<b>6,252</b>
BIOLOGÍA	448	295	743
BIOLOGÍA EXPERIMENTAL	325	234	559
HIDROBIOLOGÍA	202	150	352
PRODUCCIÓN ANIMAL	106	109	215
INGENIERÍA BIOQUÍMICA INDUSTRIAL	503	411	914
INGENIERÍA DE LOS ALIMENTOS	646	327	973
<b>CBS</b>	<b>2,230</b>	<b>1,526</b>	<b>3,756</b>
<b>TOTAL</b>	<b>6,443</b>	<b>6,945</b>	<b>13,388</b>

La categoría *alumnos que registraron actividad académica durante el año* está compuesta por los alumnos que se inscribieron al menos en un trimestre en el año de referencia.

**Alumnos que registraron actividad académica durante el año  
por género, según plan de estudios  
Unidad Xochimilco**

Licenciatura  
Alumnos que  
registraron actividad  
académica en 2010

PLAN DE ESTUDIOS	XOCHIMILCO		
	FEMENINO	MASCULINO	TOTAL
ADMINISTRACIÓN	464	518	982
COMUNICACIÓN SOCIAL	580	539	1,119
ECONOMÍA	425	515	940
PSICOLOGÍA	1,133	718	1,851
SOCIOLOGÍA	481	413	894
POLÍTICA Y GESTIÓN SOCIAL	160	192	352
<b>CSH</b>	<b>3,243</b>	<b>2,895</b>	<b>6,138</b>
BIOLOGÍA	562	371	933
ENFERMERÍA	579	135	714
ESTOMATOLOGÍA	641	262	903
QUÍMICA FARMACÉUTICA BIOLÓGICA	702	582	1,284
MEDICINA VETERINARIA Y ZOOTECNIA	713	524	1,237
AGRONOMÍA	378	397	775
MEDICINA	569	615	1,184
NUTRICIÓN	491	121	612
<b>CBS</b>	<b>4,635</b>	<b>3,007</b>	<b>7,642</b>
ARQUITECTURA	461	1,024	1,485
DISEÑO DE LA COMUNICACIÓN GRÁFICA	258	379	637
DISEÑO INDUSTRIAL	203	380	583
PLANEACIÓN TERRITORIAL	184	299	483
<b>CAD</b>	<b>1,106</b>	<b>2,082</b>	<b>3,188</b>
<b>TOTAL</b>	<b>8,984</b>	<b>7,984</b>	<b>16,968</b>

La categoría *alumnos que registraron actividad académica durante el año* está compuesta por los alumnos que se inscribieron al menos en un trimestre en el año de referencia.

1.6

## Estudiantes que terminaron estudios de licenciatura



## Estudiantes que terminaron estudios de licenciatura en 2010 por Unidad y División

Egresados

UNIDAD	DIVISIÓN	TOTAL UAM		
		FEMENINO	MASCULINO	TOTAL
AZCAPOTZALCO	CBI	87	281	368
	CSH	266	237	503
	CAD	144	177	321
	<b>Subtotal</b>	<b>497</b>	<b>695</b>	<b>1,192</b>
CUAJIMALPA	CSH	16	12	28
	CCD	8	7	15
	CNI	1	9	10
	<b>Subtotal</b>	<b>25</b>	<b>28</b>	<b>53</b>
IZTAPALAPA	CBI	61	178	239
	CSH	312	235	547
	CBS	184	119	303
	<b>Subtotal</b>	<b>557</b>	<b>532</b>	<b>1,089</b>
XOCHIMILCO	CSH	497	388	885
	CBS	728	462	1,190
	CAD	157	288	445
	<b>Subtotal</b>	<b>1,382</b>	<b>1,138</b>	<b>2,520</b>
UAM	CBI	148	459	607
	CSH	1,091	872	1,963
	CBS	912	581	1,493
	CAD	301	465	766
	CCD	8	7	15
	CNI	1	9	10
	<b>TOTAL</b>	<b>2,461</b>	<b>2,393</b>	<b>4,854</b>

La categoría *estudiantes que terminaron estudios de licenciatura* incluye a las personas que concluyeron en 2010 el plan de estudios correspondiente.

**Estudiantes que terminaron estudios de licenciatura en 2010  
según plan de estudios  
Unidad Azcapotzalco**

Egresados

PLAN DE ESTUDIOS	AZCAPOTZALCO		
	FEMENINO	MASCULINO	TOTAL
ING. AMBIENTAL	17	10	<b>27</b>
ING. CIVIL	2	30	<b>32</b>
ING. ELÉCTRICA	0	9	<b>9</b>
ING. FÍSICA	7	10	<b>17</b>
ING. INDUSTRIAL	23	66	<b>89</b>
ING. MECÁNICA	3	26	<b>29</b>
ING. METALÚRGICA	3	2	<b>5</b>
ING. QUÍMICA	17	29	<b>46</b>
ING. ELECTRÓNICA	4	51	<b>55</b>
ING. COMPUTACIÓN	11	48	<b>59</b>
<b>CBI</b>	<b>87</b>	<b>281</b>	<b>368</b>
ADMINISTRACIÓN	69	67	<b>136</b>
DERECHO	117	120	<b>237</b>
ECONOMÍA	38	23	<b>61</b>
SOCIOLOGÍA	42	27	<b>69</b>
<b>CSH</b>	<b>266</b>	<b>237</b>	<b>503</b>
ARQUITECTURA	36	81	<b>117</b>
DISEÑO DE LA COM. GRÁFICA	62	58	<b>120</b>
DISEÑO INDUSTRIAL	46	38	<b>84</b>
<b>CAD</b>	<b>144</b>	<b>177</b>	<b>321</b>
<b>TOTAL</b>	<b>497</b>	<b>695</b>	<b>1,192</b>

La categoría *estudiantes que terminaron estudios de licenciatura* incluye a las personas que concluyeron en 2010 el plan de estudios correspondiente.

**Estudiantes que terminaron estudios de licenciatura en 2010  
según plan de estudios  
Unidad Cuajimalpa**

Egresados

PLAN DE ESTUDIOS	CUAJIMALPA		
	FEMENINO	MASCULINO	TOTAL
ADMINISTRACIÓN	14	10	24
DERECHO	2	2	4
ESTUDIOS SOCIOTERRITORIALES			0
ESTUDIOS HUMANÍSTICOS			0
<b>CSH</b>	<b>16</b>	<b>12</b>	<b>28</b>
DISEÑO	8	7	15
TECNOLOGÍAS Y SISTEMAS DE INF.			0
CIENCIAS DE LA COMUNICACIÓN			0
<b>CCD</b>	<b>8</b>	<b>7</b>	<b>15</b>
INGENIERÍA EN COMPUTACIÓN	1	8	9
MATEMÁTICAS APLICADAS		1	1
INGENIERIA BIOLOGICA			0
<b>CNI</b>	<b>1</b>	<b>9</b>	<b>10</b>
<b>TOTAL</b>	<b>25</b>	<b>28</b>	<b>53</b>

La categoría *estudiantes que terminaron estudios de licenciatura* incluye a las personas que concluyeron en 2010 el plan de estudios correspondiente.

**Estudiantes que terminaron estudios de licenciatura en 2010  
según plan de estudios  
Unidad Iztapalapa**

Egresados

PLAN DE ESTUDIOS	IZTAPALAPA		
	FEMENINO	MASCULINO	TOTAL
ING. BIOMÉDICA	13	35	48
ING. HIDROLÓGICA	2	7	9
ING. QUÍMICA	8	13	21
ING. EN ENERGÍA	5	12	17
FÍSICA	6	7	13
ING. ELECTRÓNICA	1	46	47
MATEMÁTICAS	7	10	17
QUÍMICA	4	3	7
COMPUTACIÓN	15	45	60
<b>CBI</b>	<b>61</b>	<b>178</b>	<b>239</b>
ADMINISTRACIÓN	80	72	152
ANTROPOLOGÍA SOCIAL	9	10	19
LETRAS HISPÁNICAS	16	14	30
FILOSOFÍA	13	26	39
ECONOMÍA	40	33	73
SOCIOLOGÍA	36	12	48
HISTORIA	20	16	36
LINGÜÍSTICA	4	6	10
CIENCIA POLÍTICA	24	20	44
PSICOLOGÍA SOCIAL	67	26	93
GEOGRAFÍA HUMANA	3	0	3
<b>CSH</b>	<b>312</b>	<b>235</b>	<b>547</b>
BIOLOGIA	32	21	53
BIOLOGIA EXPERIMENTAL	30	18	48
HIDROBIOLOGIA	16	7	23
PRODUCCIÓN ANIMAL	6	5	11
ING. BIOQUÍMICA INDUSTRIAL	52	49	101
ING. DE LOS ALIMENTOS	48	19	67
<b>CBS</b>	<b>184</b>	<b>119</b>	<b>303</b>
<b>TOTAL</b>	<b>557</b>	<b>532</b>	<b>1,089</b>

La categoría *estudiantes que terminaron estudios de licenciatura* incluye a las personas que concluyeron en 2010 el plan de estudios correspondiente.

Fuente: Dirección de Sistemas Escolares

**Estudiantes que terminaron estudios de licenciatura en 2010  
según plan de estudios  
Unidad Xochimilco**

Egresados

PLAN DE ESTUDIOS	XOCHIMILCO		
	FEMENINO	MASCULINO	TOTAL
ADMINISTRACIÓN	50	63	113
COMUNICACIÓN SOCIAL	95	98	193
ECONOMÍA	67	59	126
PSICOLOGÍA	194	94	288
SOCIOLOGÍA	68	51	119
POLÍTICA Y GESTIÓN SOCIAL	23	23	46
<b>CSH</b>	<b>497</b>	<b>388</b>	<b>885</b>
BIOLOGÍA	94	51	145
ENFERMERÍA	92	21	113
ESTOMATOLOGÍA	133	58	191
QUÍMICA FARMA. BIOLÓGICA	118	86	204
MEDICINA VETERINARIA Y ZOO.	101	92	193
AGRONOMÍA	37	32	69
MEDICINA	79	111	190
NUTRICIÓN	74	11	85
<b>CBS</b>	<b>728</b>	<b>462</b>	<b>1,190</b>
ARQUITECTURA	75	133	208
DISEÑO DE LA COM.GRÁFICA	35	57	92
DISEÑO INDUSTRIAL	23	56	79
PLANEACIÓN TERRITORIAL	24	42	66
<b>CAD</b>	<b>157</b>	<b>288</b>	<b>445</b>
<b>TOTAL</b>	<b>1,382</b>	<b>1,138</b>	<b>2,520</b>

La categoría *estudiantes que terminaron estudios de licenciatura* incluye a las personas que concluyeron en 2010 el plan de estudios correspondiente.

## Estudiantes que terminaron estudios de licenciatura en 2010 por escuela de procedencia

### Total UAM

Egresados

ESCUELA DE PROCEDENCIA	TOTAL UAM						
	CBI	CSH	CBS	CAD	CCD	CNI	TOTAL
INC. A LA U.N.A.M.	72	248	213	141	2	1	677
INC. AL I.P.N.	1	7		3		2	13
INC. A LA S.E.P.	103	389	227	135	6		860
INC. A UNIV. ESTATAL	11	18	41	7			77
INC. A LA U.A.E.M.	9	14	12	4			39
<b>PRIVADAS</b>	<b>196</b>	<b>676</b>	<b>493</b>	<b>290</b>	<b>8</b>	<b>3</b>	<b>1,666</b>
<b>% PRIVADAS</b>	<b>32.29%</b>	<b>34.44%</b>	<b>33.02%</b>	<b>37.86%</b>	<b>53.33%</b>	<b>30.00%</b>	<b>34.32%</b>
UNAM E.N.P.	9	85	52	38	2		186
UNAM C.C.H.	13	61	30	23			127
IPN C.E.C.Y.T.	54	77	42	60		1	234
COLEGIO DE BACHILLERES	117	509	356	145	3	2	1132
D.G.T.I. -C.E.T.	59	112	117	78	1	2	369
D.G.T.I. -C.B.T.I.	31	43	75	18			167
D.G.T.I. -C.B.T.A.	3	5	23	1			32
D.G.T.I. -C.B.T.F.							0
D.G.T.I. -C.E.T.M.A.R.	1		3				4
D.G.T.I. -I.T.R.							0
NORMAL PRIMARIA			1				1
UNIVERSIDAD ESTATAL	6	10	10	1			27
U.A.E.M.	19	34	45	14			112
CONALEP	21	37	25	9		1	93
<b>PÚBLICAS</b>	<b>333</b>	<b>973</b>	<b>779</b>	<b>387</b>	<b>6</b>	<b>6</b>	<b>2,484</b>
<b>% PÚBLICAS</b>	<b>54.86%</b>	<b>49.57%</b>	<b>52.18%</b>	<b>50.52%</b>	<b>40.00%</b>	<b>60.00%</b>	<b>51.17%</b>
NO DEFINIDA	4	16	7	3			30
OTRA	74	298	214	86	1	1	674
<b>OTRA</b>	<b>78</b>	<b>314</b>	<b>221</b>	<b>89</b>	<b>1</b>	<b>1</b>	<b>704</b>
<b>%OTRA</b>	<b>12.85%</b>	<b>16.00%</b>	<b>14.80%</b>	<b>11.62%</b>	<b>6.67%</b>	<b>10.00%</b>	<b>14.50%</b>
<b>TOTAL</b>	<b>607</b>	<b>1,963</b>	<b>1,493</b>	<b>766</b>	<b>15</b>	<b>10</b>	<b>4,854</b>

La categoría *estudiantes que terminaron estudios de licenciatura* incluye a las personas que concluyeron en 2010 el plan de estudios correspondiente.

## Estudiantes que terminaron estudios de licenciatura en 2010 por escuela de procedencia Por Unidad y División

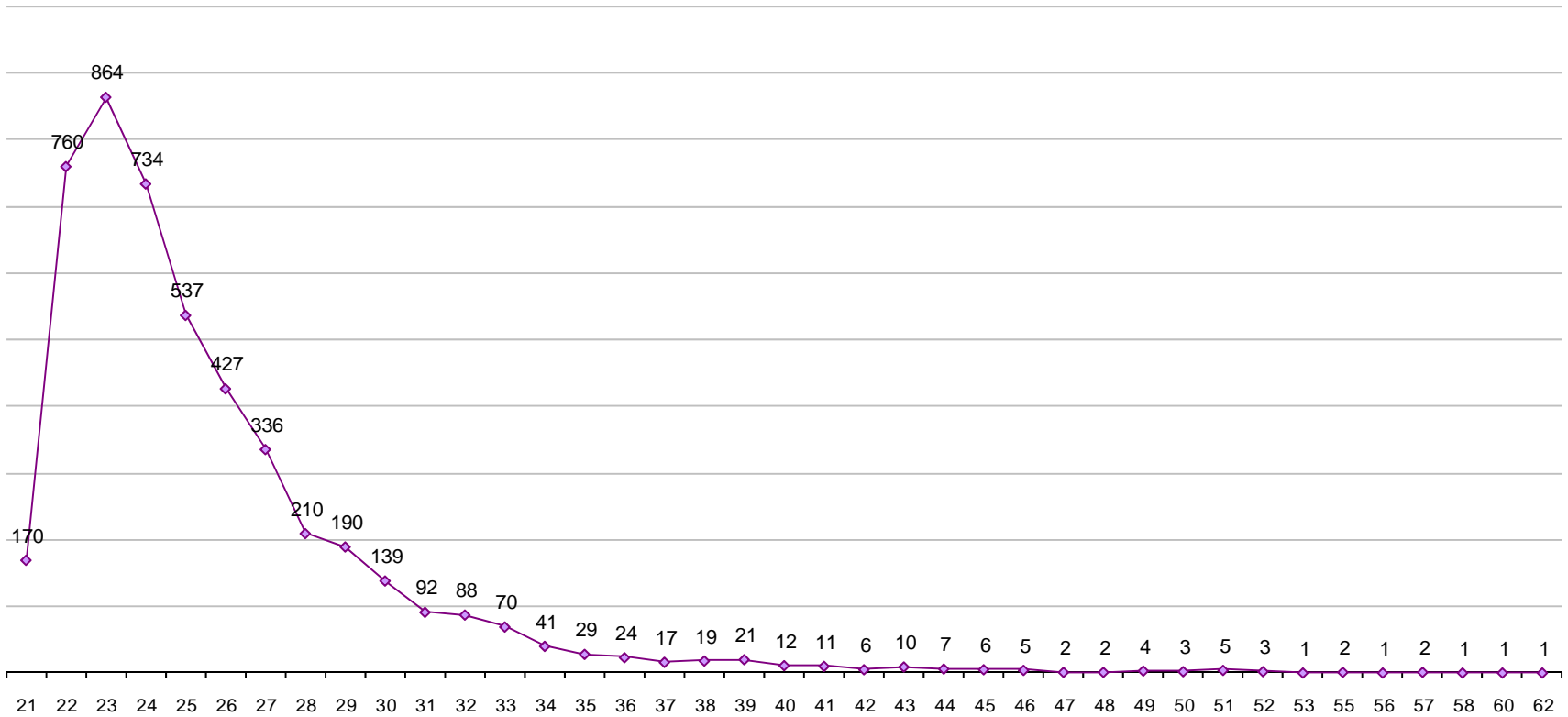
Egresados

ESCUELA DE PROCEDENCIA	AZCAPOTZALCO				CUAJIMALPA				IZTAPALAPA				XOCHIMILCO			
	CBI	CSH	CAD	TOTAL	CSH	CCD	CNI	TOTAL	CBI	CSH	CBS	TOTAL	CSH	CBS	CAD	TOTAL
INC. A LA U.N.A.M.	52	67	73	192	3	2	1	6	20	44	32	96	134	181	68	383
INC. AL I.P.N.		2	1	3			2	2	1	3		4	2		2	4
INC. A LA S.E.P.	69	110	64	243	5	6		11	34	105	33	172	169	194	71	434
INC. A UNIV. ESTATAL	8	6	1	15				0	3	5	3	11	7	38	6	51
INC. A LA U.A.E.M.	6	10	3	19	1			1	3	2	4	9	1	8	1	10
<b>PRIVADAS</b>	<b>135</b>	<b>195</b>	<b>142</b>	<b>472</b>	<b>9</b>	<b>8</b>	<b>3</b>	<b>20</b>	<b>61</b>	<b>159</b>	<b>72</b>	<b>292</b>	<b>313</b>	<b>421</b>	<b>148</b>	<b>882</b>
<b>% PRIVADAS</b>	<b>36.68%</b>	<b>38.77%</b>	<b>44.24%</b>	<b>39.60%</b>	<b>32.14%</b>	<b>53.33%</b>	<b>30.00%</b>	<b>37.74%</b>	<b>25.52%</b>	<b>29.07%</b>	<b>23.76%</b>	<b>26.81%</b>	<b>35.37%</b>	<b>35.38%</b>	<b>33.26%</b>	<b>35.00%</b>
UNAM EN.P.	4	11	12	27	1	2		3	5	17	6	28	56	46	26	128
UNAM C.C.H.	7	22	10	39	1			1	6	16	6	28	22	24	13	59
IPN C.E.C.Y.T.	30	27	38	95	1		1	2	24	11	10	45	38	32	22	92
COLEGIO DE BACHILLERES	65	111	33	209	11	3	2	16	52	148	79	279	239	277	112	628
D.G.T.I. -C.E.T.	36	20	20	76	1	1	2	4	23	41	29	93	50	88	58	196
D.G.T.I. -C.B.T.I.	22	17	10	49				0	9	16	20	45	10	55	8	73
D.G.T.I. -C.B.T.A.	2	1		3				0	1	2	6	9	2	17	1	20
D.G.T.I. -C.B.T.F.				0				0				0				0
D.G.T.I. -C.E.T.M.A.R.	1			1				0			1	1		2		2
D.G.T.I. -I.T.R.				0				0				0				0
NORMAL PRIMARIA				0				0				0		1		1
UNIVERSIDAD ESTATAL	2	2	0	4				0	4	6	2	12	2	8	1	11
U.A.E.M.	6	5	4	15				0	13	14	11	38	15	34	10	59
CONALEP	14	5	1	20	2		1	3	7	7	2	16	23	23	8	54
<b>PÚBLICAS</b>	<b>189</b>	<b>221</b>	<b>128</b>	<b>538</b>	<b>17</b>	<b>6</b>	<b>6</b>	<b>29</b>	<b>144</b>	<b>278</b>	<b>172</b>	<b>594</b>	<b>457</b>	<b>607</b>	<b>259</b>	<b>1,323</b>
<b>% PÚBLICAS</b>	<b>51.36%</b>	<b>43.94%</b>	<b>39.88%</b>	<b>45.13%</b>	<b>60.71%</b>	<b>40.00%</b>	<b>60.00%</b>	<b>54.72%</b>	<b>60.25%</b>	<b>50.82%</b>	<b>56.77%</b>	<b>54.55%</b>	<b>51.64%</b>	<b>51.01%</b>	<b>58.20%</b>	<b>52.50%</b>
NO DEFINIDA	3	2	1	6				0	1	3	3	7	11	4	2	17
OTRA	41	85	50	176	2	1	1	4	33	107	56	196	104	158	36	298
<b>OTRA</b>	<b>44</b>	<b>87</b>	<b>51</b>	<b>182</b>	<b>2</b>	<b>1</b>	<b>1</b>	<b>4</b>	<b>34</b>	<b>110</b>	<b>59</b>	<b>203</b>	<b>115</b>	<b>162</b>	<b>38</b>	<b>315</b>
<b>%OTRA</b>	<b>11.96%</b>	<b>17.30%</b>	<b>15.89%</b>	<b>15.27%</b>	<b>7.14%</b>	<b>6.67%</b>	<b>10.00%</b>	<b>7.55%</b>	<b>14.23%</b>	<b>20.11%</b>	<b>19.47%</b>	<b>18.64%</b>	<b>12.99%</b>	<b>13.61%</b>	<b>8.54%</b>	<b>12.50%</b>
<b>TOTAL</b>	<b>368</b>	<b>503</b>	<b>321</b>	<b>1,192</b>	<b>28</b>	<b>15</b>	<b>10</b>	<b>53</b>	<b>239</b>	<b>547</b>	<b>303</b>	<b>1,089</b>	<b>885</b>	<b>1,190</b>	<b>445</b>	<b>2,520</b>

La categoría *estudiantes que terminaron estudios de licenciatura* incluye a las personas que concluyeron en 2010 el plan de estudios correspondiente.

## Estudiantes que terminaron estudios de licenciatura en 2010 por edad Total UAM

Egresados



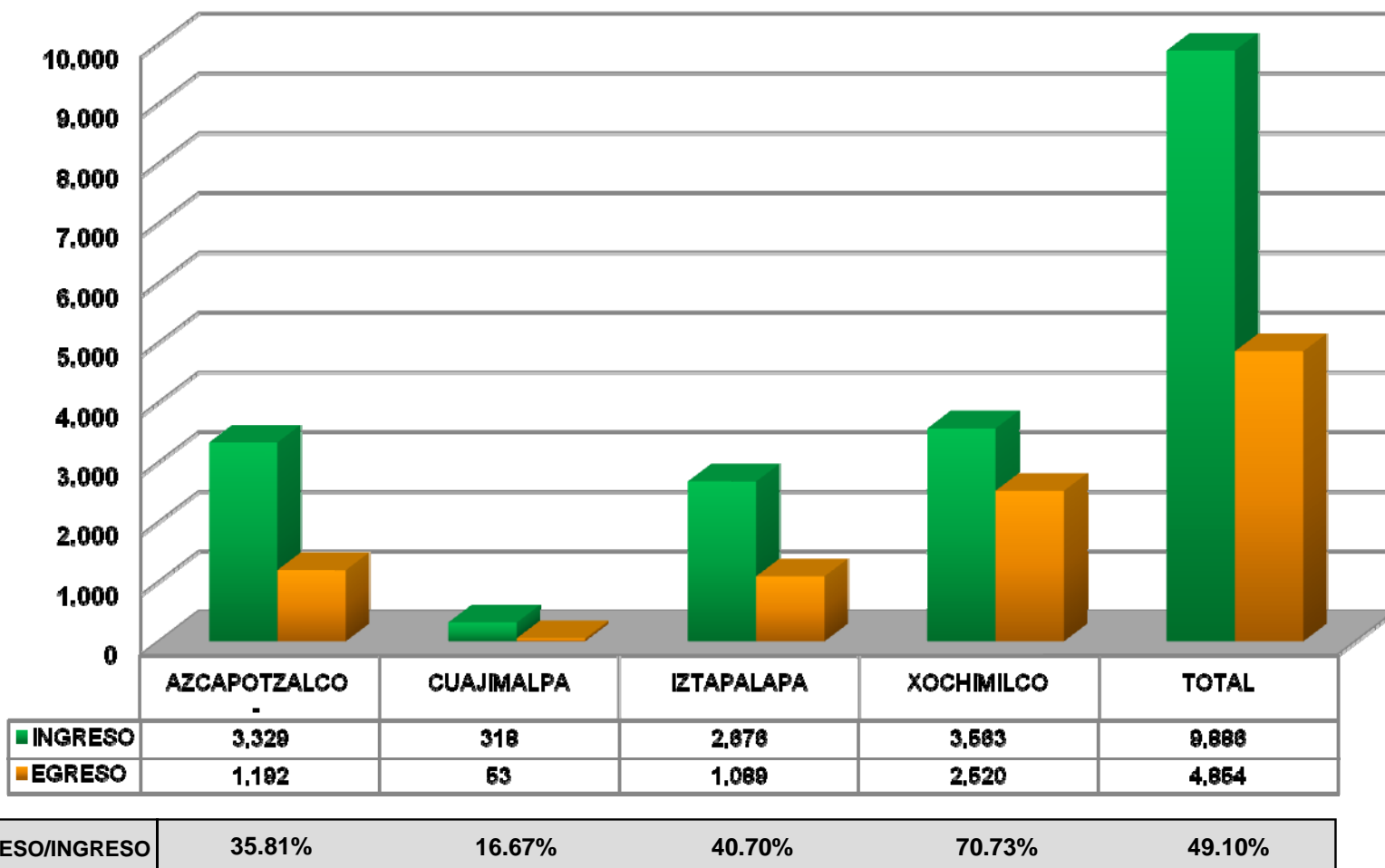
La categoría *estudiantes que terminaron estudios de licenciatura* incluye a las personas que concluyeron en 2010 el plan de estudios correspondiente.

Fuente: Dirección de Planeación



## Comparativo entre primer ingreso y alumnos que Terminaron estudios de licenciatura en 2010

Egresados



El ingreso son los inscritos de primer ingreso.  
El egreso incluye a las personas que concluyeron en el año de referencia el plan de estudios correspondiente.

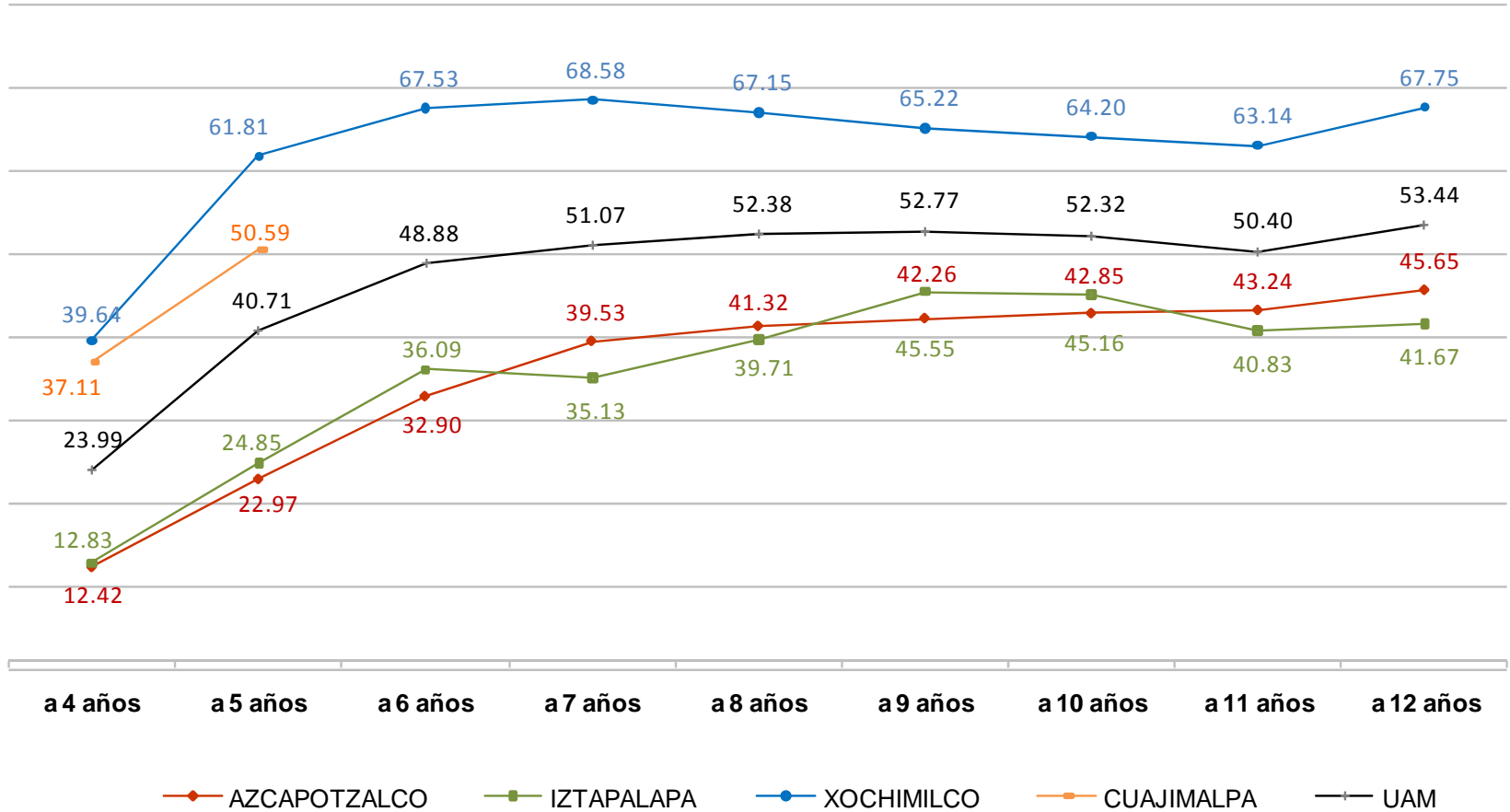
**Porcentaje de eficiencia terminal  
por generación de ingreso por Unidad**  
Información al trimestre 2010-O (AGA de la 1a. semana de 2011-I)

Egresados

UNIDAD	DIVISIÓN	AÑO DE INGRESO									
		1974-1997	1998	1999	2000	2001	2002	2003	2004	2005	2006
AZCAPOTZALCO	CBI	34.26%	28.48%	27.31%	27.19%	25.20%	26.32%	23.34%	17.37%	8.59%	2.63%
	CHS	56.21%	57.33%	53.89%	54.56%	50.11%	47.58%	46.57%	43.81%	33.75%	22.91%
	CAD	51.10%	59.94%	58.99%	52.81%	56.47%	55.05%	54.19%	52.15%	39.89%	23.51%
	<b>TOTAL</b>	<b>45.93%</b>	<b>45.65%</b>	<b>43.24%</b>	<b>42.85%</b>	<b>42.26%</b>	<b>41.32%</b>	<b>39.53%</b>	<b>32.90%</b>	<b>22.97%</b>	<b>12.42%</b>
CUAJIMALPA	CSH	-	-	-	-	-	-	-	-	61.29%	44.44%
	CCD	-	-	-	-	-	-	-	-	35.14%	0.00%
	CNI	-	-	-	-	-	-	-	-	40.00%	33.33%
	<b>TOTAL</b>	<b>-</b>	<b>-</b>	<b>-</b>	<b>-</b>	<b>-</b>	<b>-</b>	<b>-</b>	<b>-</b>	<b>50.59%</b>	<b>37.11%</b>
IZTAPALAPA	CBI	32.80%	31.99%	31.33%	32.76%	33.48%	26.68%	24.61%	23.72%	13.53%	6.20%
	CSH	41.53%	47.75%	45.29%	48.57%	51.76%	43.48%	40.15%	43.54%	30.17%	17.05%
	CBS	41.49%	41.49%	42.78%	54.57%	46.80%	47.12%	38.18%	34.84%	27.27%	12.12%
	<b>TOTAL</b>	<b>39.04%</b>	<b>41.67%</b>	<b>40.83%</b>	<b>45.16%</b>	<b>45.55%</b>	<b>39.71%</b>	<b>35.13%</b>	<b>36.09%</b>	<b>24.85%</b>	<b>12.83%</b>
XOCHIMILCO	CSH	62.63%	65.86%	61.63%	60.61%	62.39%	62.70%	65.70%	65.05%	60.09%	40.35%
	CBS	64.75%	69.53%	65.79%	70.08%	69.28%	72.47%	72.13%	71.05%	66.01%	41.82%
	CAD	59.38%	67.25%	59.77%	59.29%	62.44%	63.70%	66.16%	63.69%	54.66%	32.55%
	<b>TOTAL</b>	<b>63.12%</b>	<b>67.75%</b>	<b>63.14%</b>	<b>64.20%</b>	<b>65.22%</b>	<b>67.15%</b>	<b>68.58%</b>	<b>67.53%</b>	<b>61.81%</b>	<b>39.64%</b>
<b>TOTAL UAM</b>	<b>50.10%</b>	<b>53.44%</b>	<b>50.40%</b>	<b>52.32%</b>	<b>52.77%</b>	<b>52.38%</b>	<b>51.07%</b>	<b>48.88%</b>	<b>40.71%</b>	<b>23.99%</b>	

Nota: No se consideran a los alumnos con cero créditos aprobados del plan de estudios.

**Porcentaje de eficiencia terminal  
por generación de ingreso por Unidad**  
Información al trimestre 2010-O (AGA de la 1a. semana de 2011-I)



Nota: No se consideran a los alumnos con cero créditos aprobados del plan de estudios.

**Estudiantes que terminaron estudios de licenciatura  
por Unidad y División  
acumulado hasta 2010**

Egresados

UNIDAD	DIVISIÓN	TOTAL UAM		
		FEMENINO	MASCULINO	TOTAL
AZCAPOTZALCO	CBI	1,833	8,888	10,721
	CSH	7,684	8,355	16,039
	CAD	3,787	6,086	9,873
	<b>Subtotal</b>	<b>13,304</b>	<b>23,329</b>	<b>36,633</b>
CUAJIMALPA	CSH	45	32	77
	CCD	13	11	24
	CNI	4	17	21
	<b>Subtotal</b>	<b>62</b>	<b>60</b>	<b>122</b>
IZTAPALAPA	CBI	1,415	4,503	5,918
	CSH	6,863	6,130	12,993
	CBS	4,234	2,937	7,171
	<b>Subtotal</b>	<b>12,512</b>	<b>13,570</b>	<b>26,082</b>
XOCHIMILCO	CSH	12,484	8,703	21,187
	CBS	14,789	13,432	28,221
	CAD	3,191	6,153	9,344
	<b>Subtotal</b>	<b>30,464</b>	<b>28,288</b>	<b>58,752</b>
UAM	CBI	3,248	13,391	16,639
	CSH	27,076	23,220	50,296
	CBS	19,023	16,369	35,392
	CAD	6,978	12,239	19,217
	CCD	13	11	24
	CNI	4	17	21
	<b>TOTAL</b>	<b>56,342</b>	<b>65,247</b>	<b>121,589</b>

La categoría *estudiantes que terminaron estudios de licenciatura, acumulado*, incluye a las personas que han concluido hasta el año de referencia, el plan de estudios correspondiente.

## Estudiantes que terminaron estudios de licenciatura según género y plan de estudios acumulado hasta 2010

Egresados

PLAN DE ESTUDIOS	AZCAPOTZALCO			CUAJIMALPA			IZTAPALAPA			XOCHIMILCO			TOTAL UAM		
	F	M	Total	F	M	Total	F	M	Total	F	M	Total	F	M	Total
ADMINISTRACIÓN	2,749	2,684	5,433	34	20	54	2,054	2,362	4,416	1,571	1,923	3,494	6,408	6,989	13,397
AGRONOMÍA										714	1,845	2,559	714	1,845	2,559
ANTROPOLOGÍA SOCIAL							428	220	648				428	220	648
ARQUITECTURA	964	2,903	3,867							931	2,676	3,607	1,895	5,579	7,474
BIOLOGÍA							953	725	1,678	1,823	1,344	3,167	2,776	2,069	4,845
BIOLOGÍA EXPERIMENTAL							464	255	719				464	255	719
CIENCIA POLÍTICA							447	767	1,214				447	767	1,214
COMPUTACIÓN							366	909	1,275				366	909	1,275
COMUNICACIÓN SOCIAL										2,738	2,413	5,151	2,738	2,413	5,151
DERECHO	2,913	3,985	6,898	11	12	23							2,924	3,997	6,921
DISEÑO				13	11	24							13	11	24
DISEÑO DE LA COM. GRÁFICA	2,208	2,032	4,240							1,292	1,413	2,705	3,500	3,445	6,945
DISEÑO INDUSTRIAL	615	1,151	1,766							583	1,451	2,034	1,198	2,602	3,800
ECONOMÍA	962	1,025	1,987				649	983	1,632	909	1,198	2,107	2,520	3,206	5,726
ENFERMERÍA										1,393	199	1,592	1,393	199	1,592
ESTOMATOLOGÍA										3,590	2,111	5,701	3,590	2,111	5,701
FILOSOFÍA							146	236	382				146	236	382
FÍSICA							56	221	277				56	221	277
GEOGRAFÍA HUMANA							19	9	28				19	9	28
HIDROBIOLOGÍA							354	304	658				354	304	658
HISTORIA							267	232	499				267	232	499
HUMANIDADES							93	83	176				93	83	176
INGENIERÍA AMBIENTAL	285	304	589										285	304	589
INGENIERÍA BIOMÉDICA							311	559	870				311	559	870
INGENIERÍA BIOQUÍMICA IND.							923	881	1,804				923	881	1,804
INGENIERÍA CIVIL	91	1,217	1,308										91	1,217	1,308

Continúa...

La categoría *estudiantes que terminaron estudios de licenciatura, acumulado*, incluye a las personas que han concluido hasta el año de referencia, el plan de estudios correspondiente.

## Estudiantes que terminaron estudios de licenciatura según género y plan de estudios acumulado hasta 2010

Egresados

PLAN DE ESTUDIOS	AZCAPOTZALCO			CUAJIMALPA			IZTAPALAPA			XOCHIMILCO			TOTAL UAM		
	F	M	Total	F	M	Total	F	M	Total	F	M	Total	F	M	Total
INGENIERÍA DE LOS ALIMENTOS							1,437	655	2,092				1,437	655	2,092
INGENIERÍA ELÉCTRICA	29	674	703										29	674	703
INGENIERÍA ELECTRÓNICA	237	2,137	2,374				141	1,573	1,714				378	3,710	4,088
INGENIERÍA EN COMPUTACIÓN	17	84	101	3	16	19							20	100	120
INGENIERÍA EN ENERGÍA							60	373	433				60	373	433
INGENIERÍA FÍSICA	69	333	402										69	333	402
INGENIERÍA HIDROLÓGICA							37	122	159				37	122	159
INGENIERÍA INDUSTRIAL	394	1,708	2,102										394	1,708	2,102
INGENIERÍA MECÁNICA	37	1,306	1,343										37	1,306	1,343
INGENIERÍA METALÚRGICA	62	330	392										62	330	392
INGENIERÍA QUÍMICA	612	795	1,407				213	452	665				825	1,247	2,072
LETRAS HISPÁNICAS							237	162	399				237	162	399
LINGÜÍSTICA							108	54	162				108	54	162
MATEMÁTICAS							144	214	358				144	214	358
MATEMÁTICAS APLICADAS				1	1	2							1	1	2
MEDICINA										1,582	2,796	4,378	1,582	2,796	4,378
MEDICINA VETERINARIA Y ZOO.										1,628	3,170	4,798	1,628	3,170	4,798
NUTRICIÓN										1,732	352	2,084	1,732	352	2,084
PLANEACIÓN TERRITORIAL										385	613	998	385	613	998
POLÍTICA Y GESTIÓN SOCIAL										151	177	328	151	177	328
PRODUCCIÓN ANIMAL							103	117	220				103	117	220
PSICOLOGÍA										5,564	1,994	7,558	5,564	1,994	7,558
PSICOLOGÍA SOCIAL							1,719	598	2,317				1,719	598	2,317
QUÍMICA							87	80	167				87	80	167
QUÍMICA FARM. BIOLÓGICA										2,327	1,615	3,942	2,327	1,615	3,942
SOCIOLOGÍA	1,060	661	1,721				696	424	1,120	1,551	998	2,549	3,307	2,083	5,390
<b>TOTAL</b>	<b>13,304</b>	<b>23,329</b>	<b>36,633</b>	<b>62</b>	<b>60</b>	<b>122</b>	<b>12,512</b>	<b>13,570</b>	<b>26,082</b>	<b>30,464</b>	<b>28,288</b>	<b>58,752</b>	<b>56,342</b>	<b>65,247</b>	<b>121,589</b>

La categoría *estudiantes que terminaron estudios de licenciatura, acumulado*, incluye a las personas que han concluido hasta el año de referencia, el plan de estudios correspondiente.

## Estudiantes que terminaron estudios de licenciatura por escuela de procedencia acumulado hasta 2010

Egresados

ESCUELA DE PROCEDENCIA	TOTAL UAM						
	CBI	CSH	CBS	CAD	CCD	CNI	TOTAL
INC. A LA U.N.A.M.	3071	8742	6601	5297	3	4	<b>23718</b>
INC. AL I.P.N.	11	128	30	39		2	<b>210</b>
INC. A LA S.E.P.	3174	8039	5846	3214	6	3	<b>20282</b>
INC. A UNIV. ESTATAL	901	2586	2388	874			<b>6749</b>
INC. A LA U.A.E.M.	61	144	180	66	1		<b>452</b>
<b>PRIVADAS</b>	<b>7,218</b>	<b>19,639</b>	<b>15,045</b>	<b>9,490</b>	<b>10</b>	<b>9</b>	<b>51,411</b>
<b>% PRIVADAS</b>	<b>43.38%</b>	<b>39.05%</b>	<b>42.51%</b>	<b>49.38%</b>	<b>41.67%</b>	<b>42.86%</b>	<b>42.28%</b>
UNAM E.N.P.	430	2,767	1,812	876	2		<b>5,887</b>
UNAM C.C.H.	305	1,843	890	582			<b>3,620</b>
IPN C.E.C.Y.T.	3,432	3,162	1,704	1,654	1	1	<b>9,954</b>
COLEGIO DE BACHILLERES	2,884	14,844	9,086	3,943	4	3	<b>30,764</b>
D.G.T.I. -C.E.T.	276	886	980	624	4	4	<b>2,774</b>
D.G.T.I. -C.B.T.I.	251	526	607	248			<b>1,632</b>
D.G.T.I. -C.B.T.A.	21	49	167	17			<b>254</b>
D.G.T.I. -C.B.T.F.	1	8	2	4			<b>15</b>
D.G.T.I. -C.E.T.M.A.R.	66	358	271	120			<b>815</b>
D.G.T.I. -I.T.R.		2	1	3			<b>6</b>
NORMAL PRIMARIA	125	1,809	517	234			<b>2,685</b>
UNIVERSIDAD ESTATAL	452	1,060	1,304	334			<b>3,150</b>
U.A.E.M.	70	176	233	77			<b>556</b>
CONALEP	61	187	151	59		1	<b>459</b>
<b>PÚBLICAS</b>	<b>8,374</b>	<b>27,677</b>	<b>17,725</b>	<b>8,775</b>	<b>11</b>	<b>9</b>	<b>62,571</b>
<b>% PÚBLICAS</b>	<b>50.33%</b>	<b>55.03%</b>	<b>50.08%</b>	<b>45.66%</b>	<b>45.83%</b>	<b>42.86%</b>	<b>51.46%</b>
NO DEFINIDA	44	98	69	42		1	<b>254</b>
OTRA	1,003	2,881	2,553	910	3	2	<b>7,352</b>
<b>OTRA</b>	<b>1,047</b>	<b>2,979</b>	<b>2,622</b>	<b>952</b>	<b>3</b>	<b>3</b>	<b>7,606</b>
<b>%OTRA</b>	<b>6.29%</b>	<b>5.92%</b>	<b>7.41%</b>	<b>4.95%</b>	<b>12.50%</b>	<b>14.29%</b>	<b>6.26%</b>
<b>TOTAL</b>	<b>16,639</b>	<b>50,295</b>	<b>35,392</b>	<b>19,217</b>	<b>24</b>	<b>21</b>	<b>121,588</b>

La categoría *estudiantes que terminaron estudios de licenciatura, acumulado*, incluye a las personas que han concluido hasta el año de referencia, el plan de estudios correspondiente.

## Estudiantes que terminaron estudios de licenciatura por escuela de procedencia acumulado hasta 2010

Egresados

ESCUELA DE PROCEDENCIA	AZCAPOTZALCO				CUAJIMALPA				IZTAPALAPA				XOCHIMILCO			
	CBI	CSH	CAD	TOTAL	CSH	CCD	CNI	TOTAL	CBI	CSH	CBS	TOTAL	CSH	CBS	CAD	TOTAL
INC. A LA U.N.A.M.	2123	2636	2909	7668	9	3	4	16	948	1531	1648	4127	4566	4953	2388	11907
INC. AL IPN	7	37	13	57	0	0	2	2	4	22	2	28	69	28	26	123
INC. A LA S.E.P.	2014	2709	1696	6419	10	6	3	19	1160	1947	1087	4194	3373	4759	1518	9650
INC. A UNIV. ESTATAL	538	1070	534	2142	0	0	0	0	363	700	414	1477	816	1974	340	3130
INC. A LA U.A.E.M.	38	56	50	144	1	1	0	2	23	39	42	104	48	138	16	202
<b>PRIVADAS</b>	<b>4,720</b>	<b>6,508</b>	<b>5,202</b>	<b>16,430</b>	<b>20</b>	<b>10</b>	<b>9</b>	<b>39</b>	<b>2,498</b>	<b>4,239</b>	<b>3,193</b>	<b>9,930</b>	<b>8,872</b>	<b>11,852</b>	<b>4,288</b>	<b>25,012</b>
<b>% PRIVADAS</b>	<b>44.03%</b>	<b>40.58%</b>	<b>52.69%</b>	<b>44.85%</b>	<b>25.97%</b>	<b>41.67%</b>	<b>42.86%</b>	<b>31.97%</b>	<b>42.21%</b>	<b>32.63%</b>	<b>44.53%</b>	<b>38.07%</b>	<b>41.87%</b>	<b>42.00%</b>	<b>45.89%</b>	<b>42.57%</b>
UNAMENP.	213	554	324	1091	1	2	0	3	217	699	330	1246	1513	1482	552	3547
UNAMC.C.H.	179	635	318	1132	2	0	0	2	126	491	141	758	715	749	264	1728
IPN C.E.C.Y.T.	2340	1277	1132	4749	3	1	1	5	1092	821	467	2380	1061	1237	522	2820
COLEGIO DE BACHILLERES	1816	4682	1633	8131	34	4	3	41	1068	4391	1837	7296	5737	7249	2310	15296
D.G.T.I. -C.E.T.	157	183	186	526	4	4	4	12	119	231	163	513	468	817	438	1723
D.G.T.I. -C.B.T.I.	178	226	131	535	1	0	0	1	73	112	122	307	187	485	117	789
D.G.T.I. -C.B.T.A.	14	17	5	36	0	0	0	0	7	18	43	68	14	124	12	150
D.G.T.I. -C.B.T.F.	1	2	3	6	0	0	0	0	0	3	0	3	3	2	1	6
D.G.T.I. -C.E.T.M.A.R.	36	109	42	187	0	0	0	0	30	80	63	173	169	208	78	455
D.G.T.I. -I.T.R.	0	1	2	3	0	0	0	0	0	0	0	0	1	1	1	3
NORMAL PRIMARIA	80	521	124	725	0	0	0	0	45	564	85	694	724	432	110	1266
UNIVERSIDAD ESTATAL	244	314	166	724	3	0	0	3	208	314	228	750	429	1076	168	1673
U.A.E.M.	22	25	23	70	0	0	0	0	48	76	45	169	75	188	54	317
CONALEP	41	47	23	111	4	0	1	5	20	37	14	71	99	137	36	272
<b>PÚBLICAS</b>	<b>5,321</b>	<b>8,593</b>	<b>4,112</b>	<b>18,026</b>	<b>52</b>	<b>11</b>	<b>9</b>	<b>72</b>	<b>3,053</b>	<b>7,837</b>	<b>3,538</b>	<b>14,428</b>	<b>11,195</b>	<b>14,187</b>	<b>4,663</b>	<b>30,045</b>
<b>% PÚBLICAS</b>	<b>49.63%</b>	<b>53.58%</b>	<b>41.65%</b>	<b>49.21%</b>	<b>67.53%</b>	<b>45.83%</b>	<b>42.86%</b>	<b>59.02%</b>	<b>51.59%</b>	<b>60.32%</b>	<b>49.34%</b>	<b>55.32%</b>	<b>52.84%</b>	<b>50.27%</b>	<b>49.90%</b>	<b>51.14%</b>
NO DEFINIDA	24	37	26	87	0	0	1	1	20	21	16	57	40	53	16	109
OTRA	656	900	533	2089	5	3	2	10	347	896	424	1667	1080	2129	377	3586
<b>OTRA</b>	<b>680</b>	<b>937</b>	<b>559</b>	<b>2,176</b>	<b>5</b>	<b>3</b>	<b>3</b>	<b>11</b>	<b>367</b>	<b>917</b>	<b>440</b>	<b>1,724</b>	<b>1,120</b>	<b>2,182</b>	<b>393</b>	<b>3,695</b>
<b>%OTRA</b>	<b>6.34%</b>	<b>5.84%</b>	<b>5.66%</b>	<b>5.94%</b>	<b>6.49%</b>	<b>12.50%</b>	<b>14.29%</b>	<b>9.02%</b>	<b>6.20%</b>	<b>7.06%</b>	<b>6.14%</b>	<b>6.61%</b>	<b>5.29%</b>	<b>7.73%</b>	<b>4.21%</b>	<b>6.29%</b>
<b>TOTAL</b>	<b>10,721</b>	<b>16,038</b>	<b>9,873</b>	<b>36,632</b>	<b>77</b>	<b>24</b>	<b>21</b>	<b>122</b>	<b>5,918</b>	<b>12,993</b>	<b>7,171</b>	<b>26,082</b>	<b>21,187</b>	<b>28,221</b>	<b>9,344</b>	<b>58,752</b>

La categoría *estudiantes que terminaron estudios de licenciatura, acumulado*, incluye a las personas que han concluido hasta el año de referencia, el plan de estudios correspondiente.



## Estudiantes titulados de licenciatura en 2010 por Unidad y División y género

Egresados

UNIDAD	DIVISIÓN	TOTAL UAM		
		FEMENINO	MASCULINO	TOTAL
AZCAPOTZALCO	CBI	89	274	363
	CSH	211	199	410
	CAD	130	181	311
	<b>Subtotal</b>	<b>430</b>	<b>654</b>	<b>1,084</b>
CUAJIMALPA	CSH	7	3	10
	CCD	1	2	3
	CNI	0	5	5
	<b>Subtotal</b>	<b>8</b>	<b>10</b>	<b>18</b>
IZTAPALAPA	CBI	51	149	200
	CSH	318	227	545
	CBS	158	101	259
	<b>Subtotal</b>	<b>527</b>	<b>477</b>	<b>1,004</b>
XOCHIMILCO	CSH	507	328	835
	CBS	801	415	1,216
	CAD	130	250	380
	<b>Subtotal</b>	<b>1,438</b>	<b>993</b>	<b>2,431</b>
UAM	CBI	140	423	563
	CSH	1,043	757	1,800
	CBS	959	516	1,475
	CAD	260	431	691
	CCD	1	2	3
	CNI	0	5	5
	<b>TOTAL</b>	<b>2,403</b>	<b>2,134</b>	<b>4,537</b>

La categoría *estudiantes que se titularon*, incluye a las personas que obtuvieron en 2010 su título profesional, independientemente del año en que concluyeron sus estudios

**Estudiantes titulados de licenciatura en 2010  
por género según plan de estudios  
Unidad Azcapotzalco**

Egresados

PLAN DE ESTUDIOS	AZCAPOTZALCO		
	FEMENINO	MASCULINO	TOTAL
ING. AMBIENTAL	21	8	29
ING. CIVIL	4	32	36
ING. ELÉCTRICA	0	11	11
ING. FÍSICA	6	16	22
ING. INDUSTRIAL	27	54	81
ING. MECÁNICA	2	38	40
ING. METALÚRGICA	3	3	6
ING. QUÍMICA	12	22	34
ING. ELECTRÓNICA	5	62	67
ING. COMPUTACIÓN	9	28	37
<b>CBI</b>	<b>89</b>	<b>274</b>	<b>363</b>
ADMINISTRACIÓN	68	54	122
DERECHO	77	90	167
ECONOMÍA	33	28	61
SOCIOLOGÍA	33	27	60
<b>CSH</b>	<b>211</b>	<b>199</b>	<b>410</b>
ARQUITECTURA	49	92	141
DISEÑO DE LA COM. GRÁFICA	59	64	123
DISEÑO INDUSTRIAL	22	25	47
<b>CAD</b>	<b>130</b>	<b>181</b>	<b>311</b>
<b>TOTAL</b>	<b>430</b>	<b>654</b>	<b>1,084</b>

La categoría *estudiantes que se titularon*, incluye a las personas que obtuvieron en 2010 su título profesional, independientemente del año en que concluyeron sus estudios

**Estudiantes titulados de licenciatura en 2010  
por género según plan de estudios  
Unidad Cuajimalpa**

Egresados

PLAN DE ESTUDIOS	CUAJIMALPA		
	FEMENINO	MASCULINO	TOTAL
ADMINISTRACIÓN	5	2	7
DERECHO	2	1	3
<b>CSH</b>	<b>7</b>	<b>3</b>	<b>10</b>
DISEÑO	1	2	3
<b>CCD</b>	<b>1</b>	<b>2</b>	<b>3</b>
INGENIERÍA EN COMPUTACIÓN	0	5	5
<b>CNI</b>	<b>0</b>	<b>5</b>	<b>5</b>
<b>TOTAL</b>	<b>8</b>	<b>10</b>	<b>18</b>

La categoría *estudiantes que se titularon*, incluye a las personas que obtuvieron en 2010 su título profesional, independientemente del año en que concluyeron sus estudios

**Estudiantes titulados de licenciatura en 2010  
por género según plan de estudios  
Unidad Iztapalapa**

Egresados

PLAN DE ESTUDIOS	IZTAPALAPA		
	FEMENINO	MASCULINO	TOTAL
ING. BIOMÉDICA	15	42	57
ING. HIDROLÓGICA	1	4	5
ING. QUÍMICA	6	13	19
ING. EN ENERGÍA	2	7	9
FÍSICA	2	5	7
ING. ELECTRÓNICA	3	45	48
MATEMÁTICAS	7	5	12
QUÍMICA	5	2	7
COMPUTACIÓN	10	26	36
<b>CBI</b>	<b>51</b>	<b>149</b>	<b>200</b>
ADMINISTRACIÓN	75	51	126
ANTROPOLOGÍA SOCIAL	11	7	18
LETRAS HISPÁNICAS	19	12	31
FILOSOFÍA	11	25	36
ECONOMÍA	26	25	51
SOCIOLOGÍA	30	14	44
HISTORIA	29	24	53
LINGÜÍSTICA	9	6	15
CIENCIA POLÍTICA	24	24	48
PSICOLOGÍA SOCIAL	79	37	116
HUMANIDADES	0	1	1
GEOGRAFÍA HUMANA	5	1	6
<b>CSH</b>	<b>318</b>	<b>227</b>	<b>545</b>
BIOLOGIA	33	17	50
BIOLOGIA EXPERIMENTAL	27	27	54
HIDROBIOLOGIA	16	6	22
PRODUCCIÓN ANIMAL	5	5	10
ING. BIOQUÍMICA INDUSTRIAL	32	27	59
ING. DE LOS ALIMENTOS	45	19	64
<b>CBS</b>	<b>158</b>	<b>101</b>	<b>259</b>
<b>TOTAL</b>	<b>527</b>	<b>477</b>	<b>1,004</b>

La categoría *estudiantes que se titularon*, incluye a las personas que obtuvieron en 2010 su título profesional, independientemente del año en que concluyeron sus estudios

Fuente: Dirección de Sistemas Escolares

**Estudiantes titulados de licenciatura en 2010  
por género según plan de estudios  
Unidad Xochimilco**

Egresados

PLAN DE ESTUDIOS	XOCHIMILCO		
	FEMENINO	MASCULINO	TOTAL
ADMINISTRACIÓN	52	45	97
COMUNICACIÓN SOCIAL	83	72	155
ECONOMÍA	40	41	81
PSICOLOGÍA	240	100	340
SOCIOLOGÍA	71	50	121
POLÍTICA Y GESTIÓN SOCIAL	21	20	41
<b>CSH</b>	<b>507</b>	<b>328</b>	<b>835</b>
BIOLOGÍA	79	53	132
ENFERMERÍA	104	17	121
ESTOMATOLOGÍA	196	60	256
QUÍMICA FARMA. BIOLÓGICA	116	66	182
MEDICINA VETERINARIA Y ZOO.	91	91	182
AGRONOMÍA	25	21	46
MEDICINA	83	87	170
NUTRICIÓN	107	20	127
<b>CBS</b>	<b>801</b>	<b>415</b>	<b>1,216</b>
ARQUITECTURA	71	138	209
DISEÑO DE LA COM.GRÁFICA	25	54	79
DISEÑO INDUSTRIAL	21	27	48
PLANEACIÓN TERRITORIAL	13	31	44
<b>CAD</b>	<b>130</b>	<b>250</b>	<b>380</b>
<b>TOTAL</b>	<b>1,438</b>	<b>993</b>	<b>2,431</b>

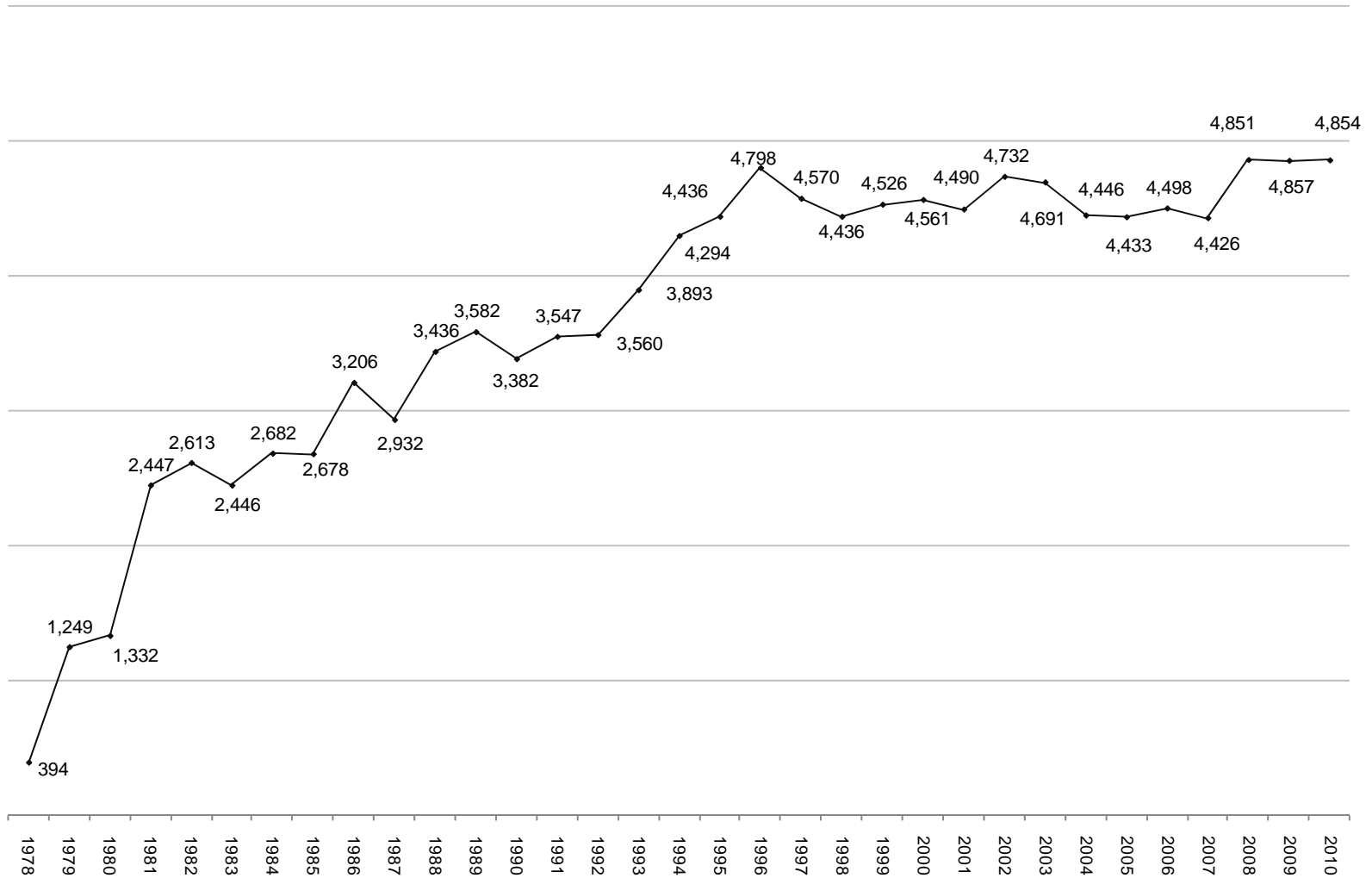
La categoría *estudiantes que se titularon*, incluye a las personas que obtuvieron en 2010 su título profesional, independientemente del año en que concluyeron sus estudios

## Estudiantes que terminaron estudios de licenciatura Histórico 1978 -2010

---

## Alumnos que terminaron el plan de estudio de licenciatura 1978 -2010

Egresados

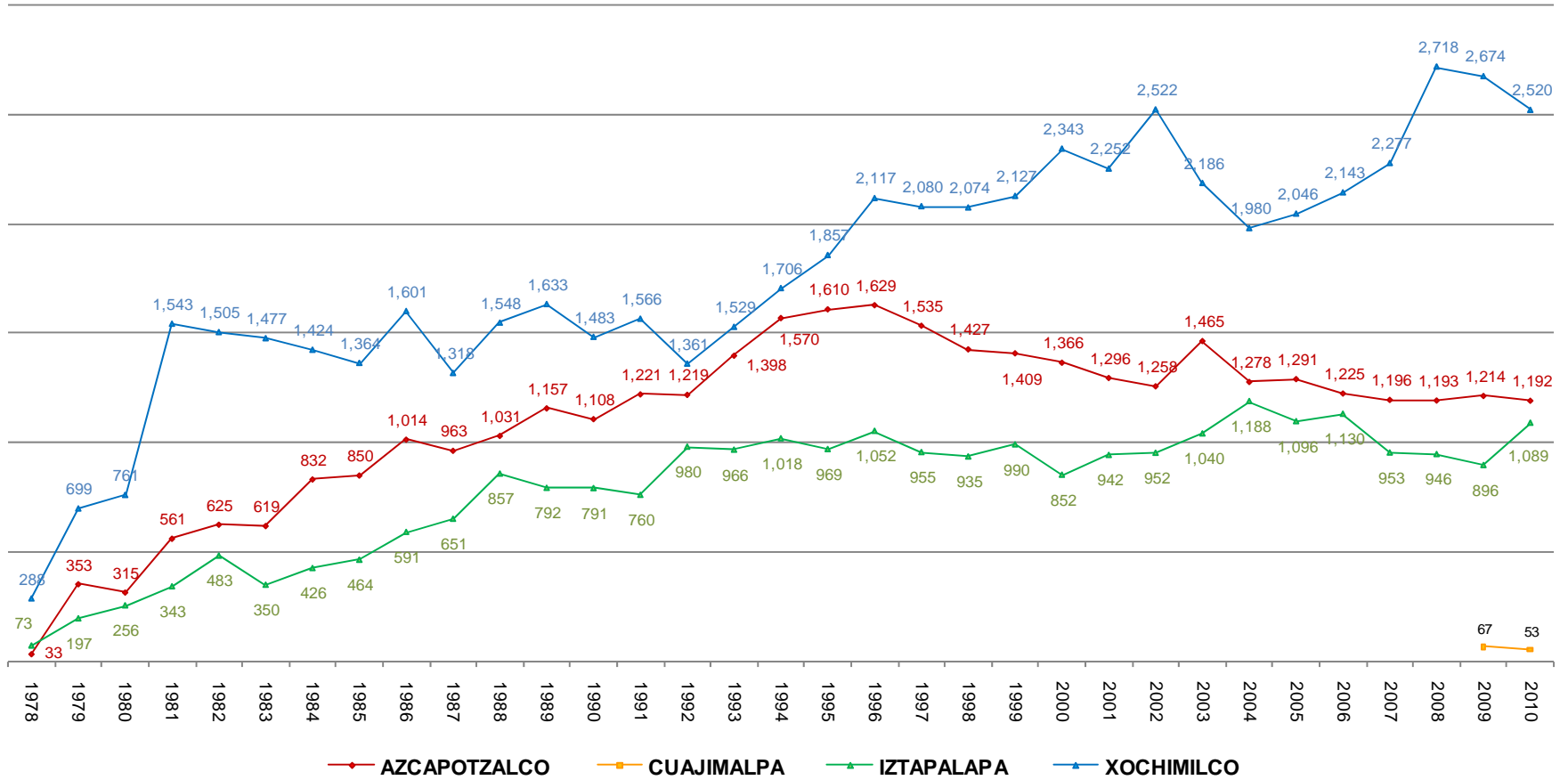


La categoría *estudiantes que terminaron estudios de licenciatura* incluye a las personas que concluyeron en el año de referencia el plan de estudios correspondiente. Registrados en el AGA de la primera semana del trimestre Invierno 2011.  
FUENTE: Dirección de Planeación. Dirección de Sistemas Escolares

## Estudiantes que terminaron estudios de licenciatura por año de egreso y Unidad

### 1978 - 2010

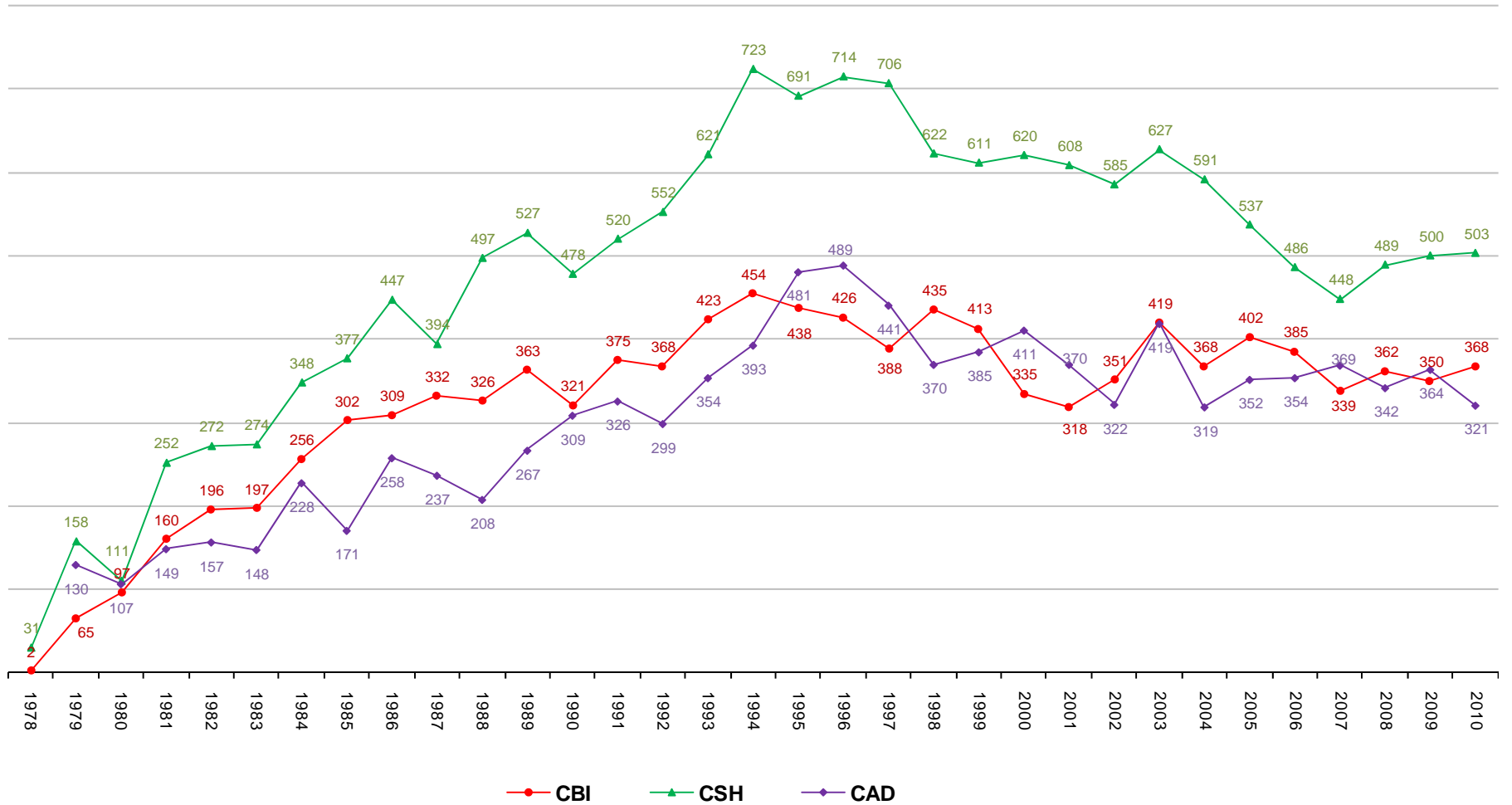
Egresados





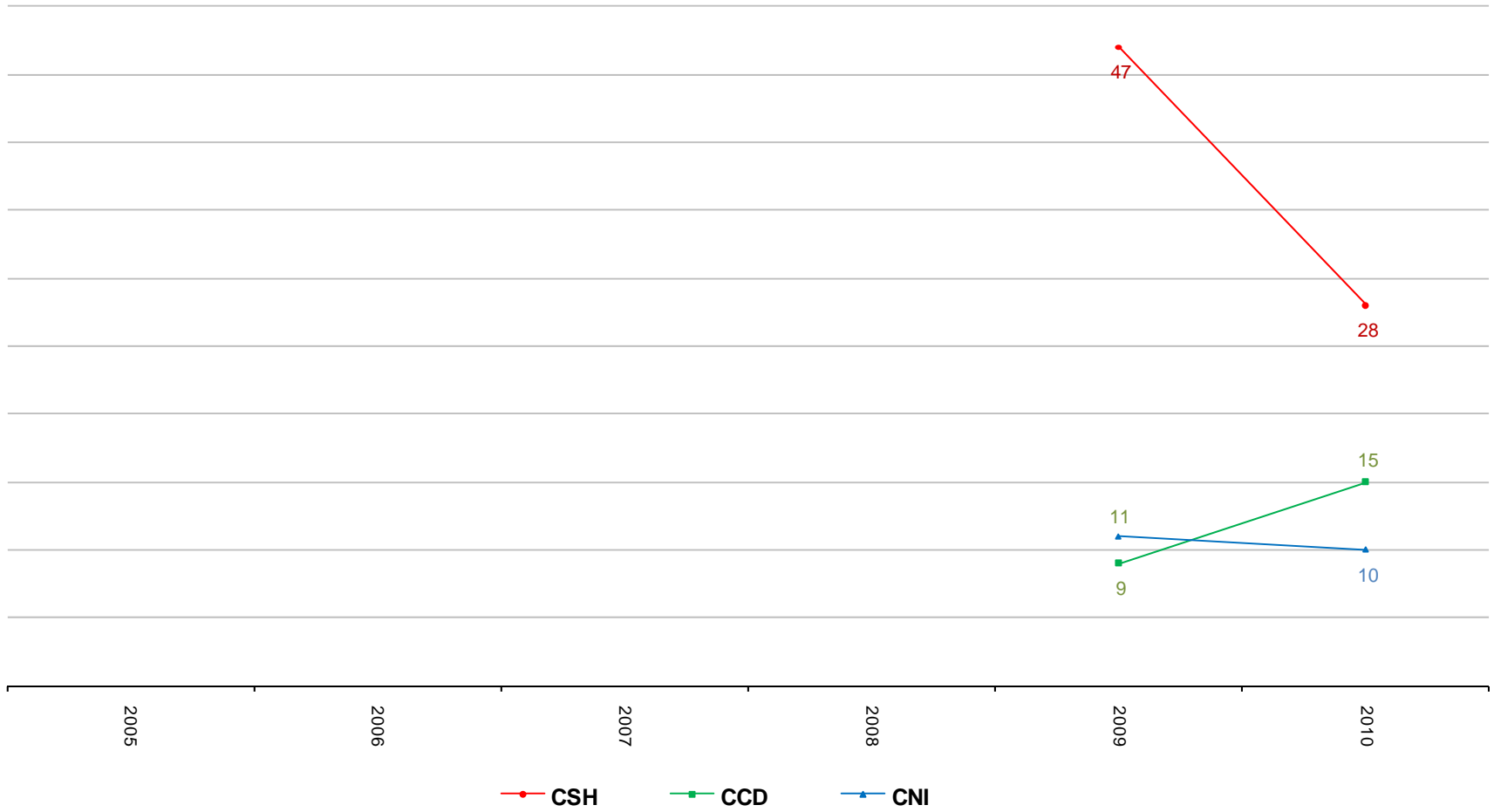
# Estudiantes que terminaron estudios de licenciatura por año de egreso Unidad Azcapotzalco 1978 - 2010

Egresados



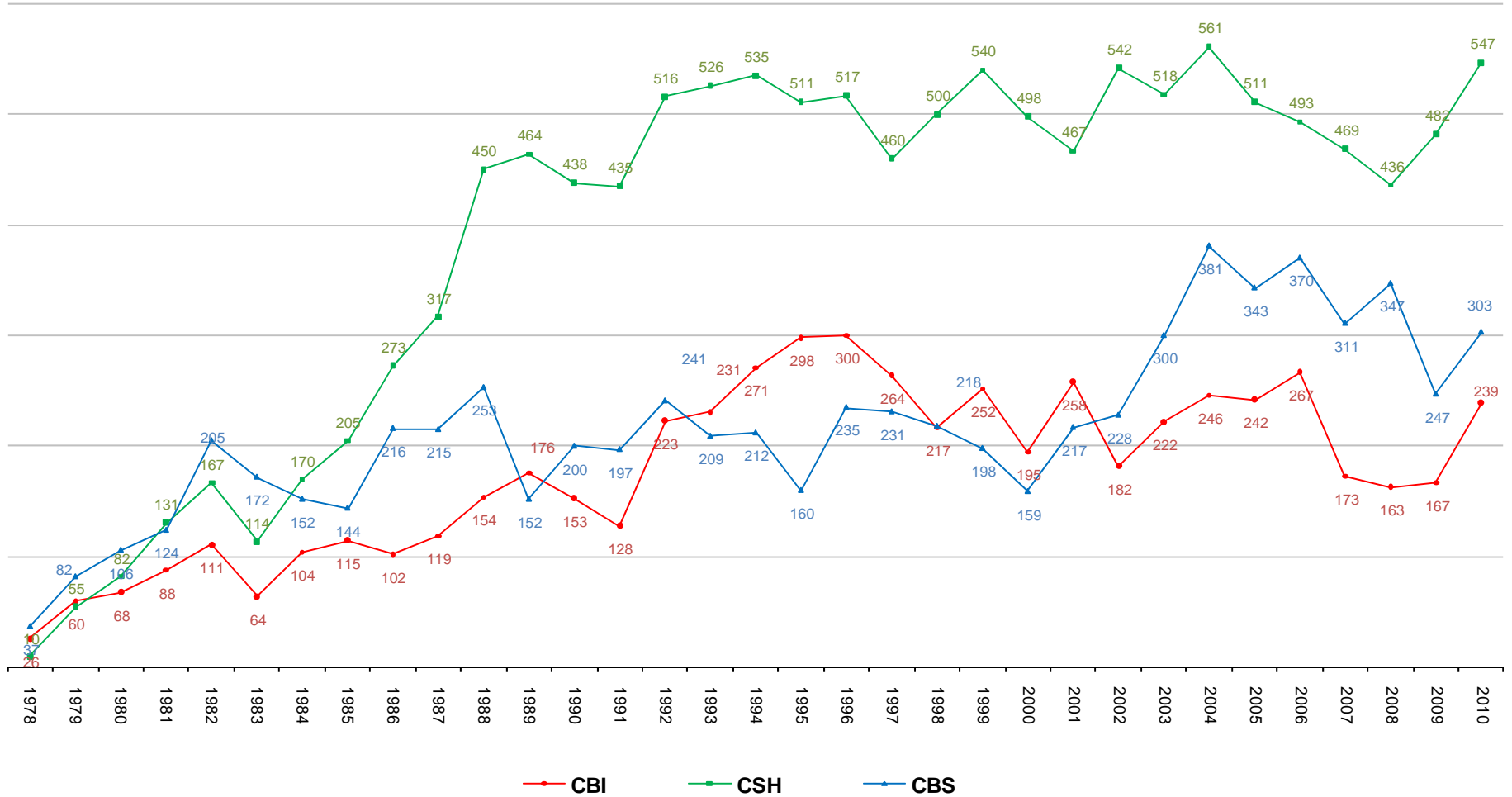
**Estudiantes que terminaron estudios de licenciatura por año de egreso**  
**Unidad Cuajimalpa**  
**2005 - 2010**

Egresados



## Estudiantes que terminaron estudios de licenciatura por año de egreso Unidad Iztapalapa 1978 - 2010

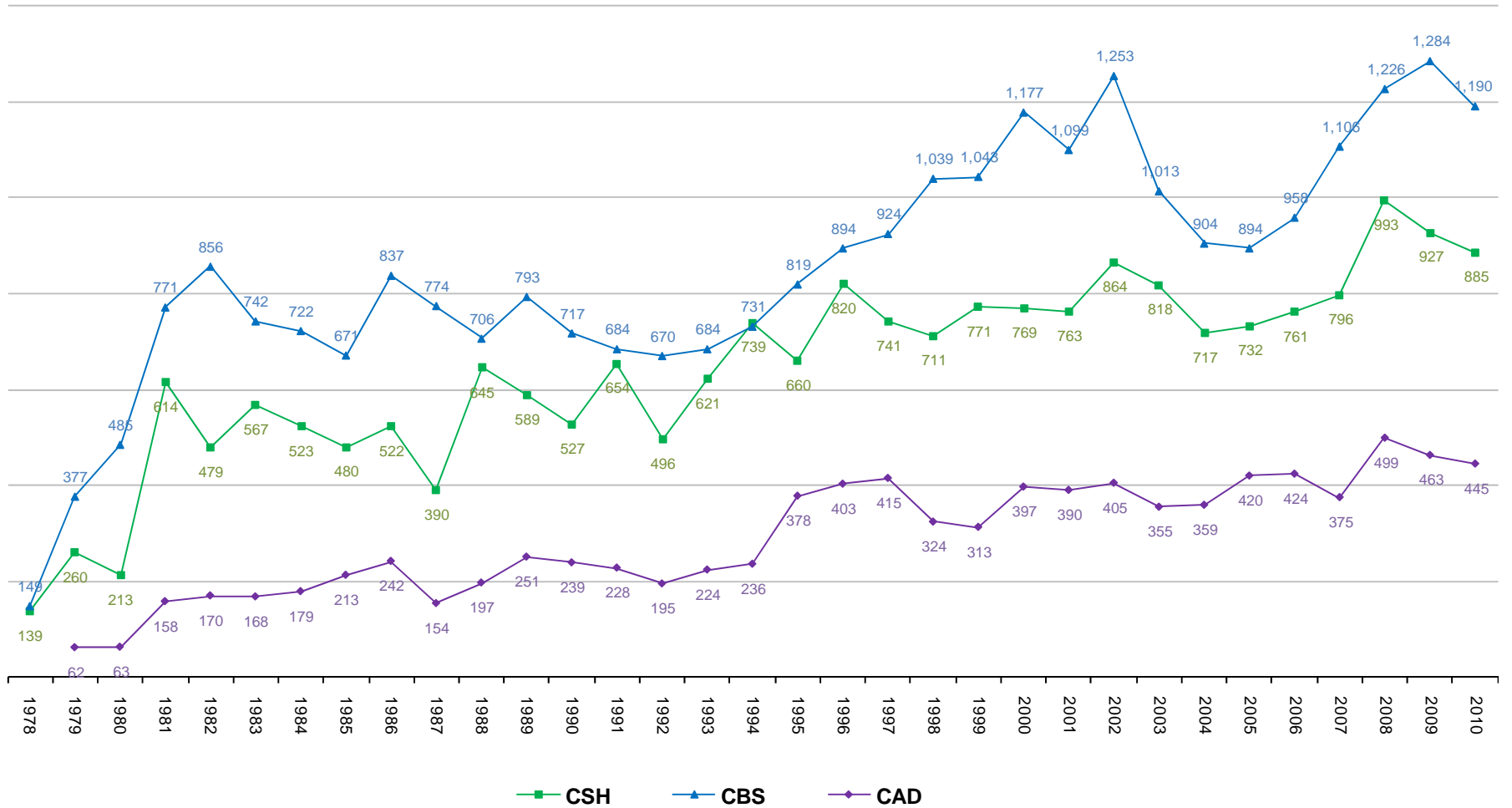
Egresados



Fuente: Dirección de Planeación. Dirección de Sistemas Escolares

## Estudiantes que terminaron estudios de licenciatura por año de egreso Unidad Xochimilco 1978 - 2010

Egresados



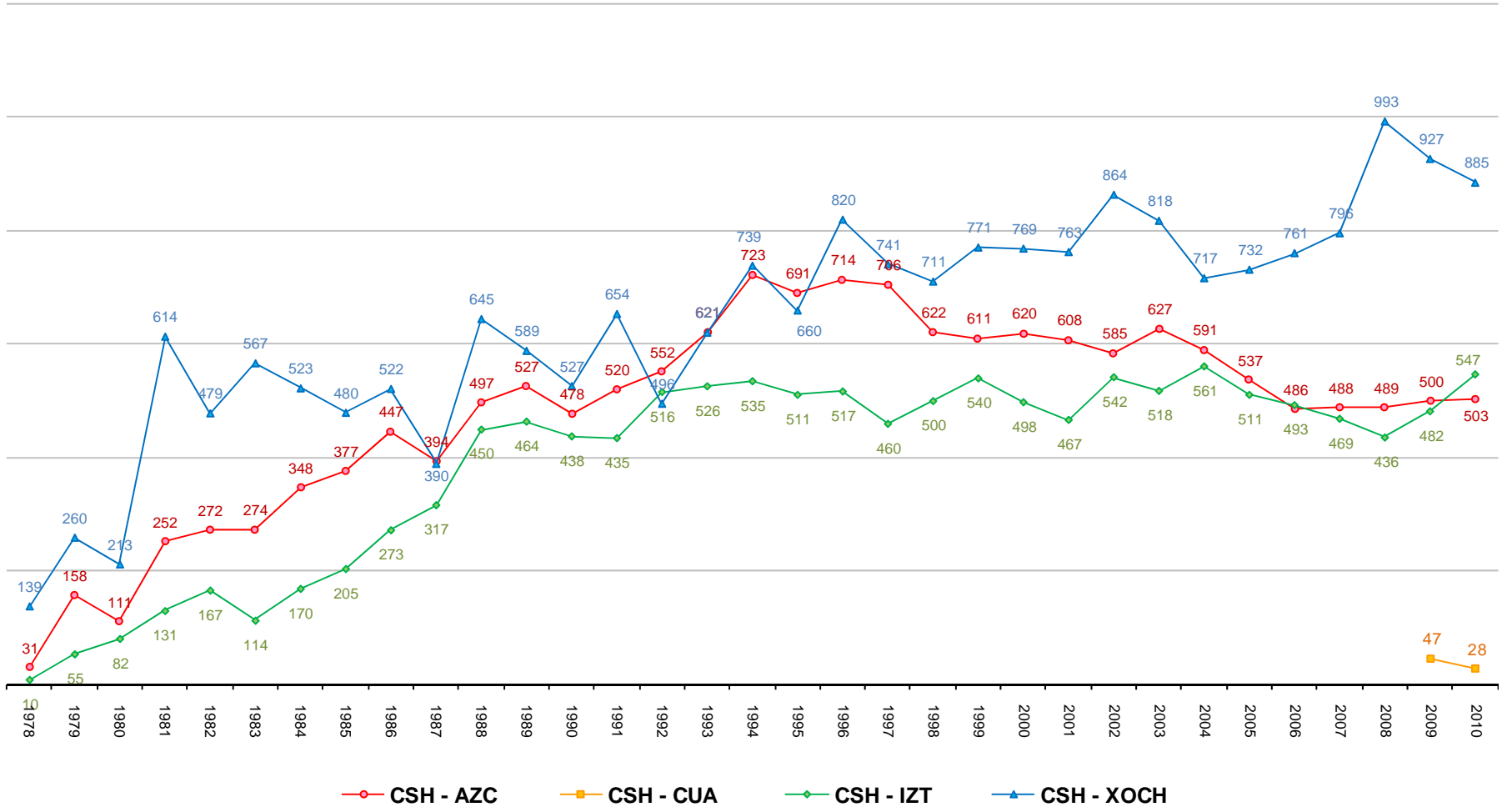
## Estudiantes que terminaron estudios de licenciatura por año de egreso comparativo División de Ciencias Básicas e Ingeniería 1978 - 2010

Egresados



# Estudiantes que terminaron estudios de licenciatura por año de egreso comparativo División de Ciencias Sociales y Humanidades 1978 - 2010

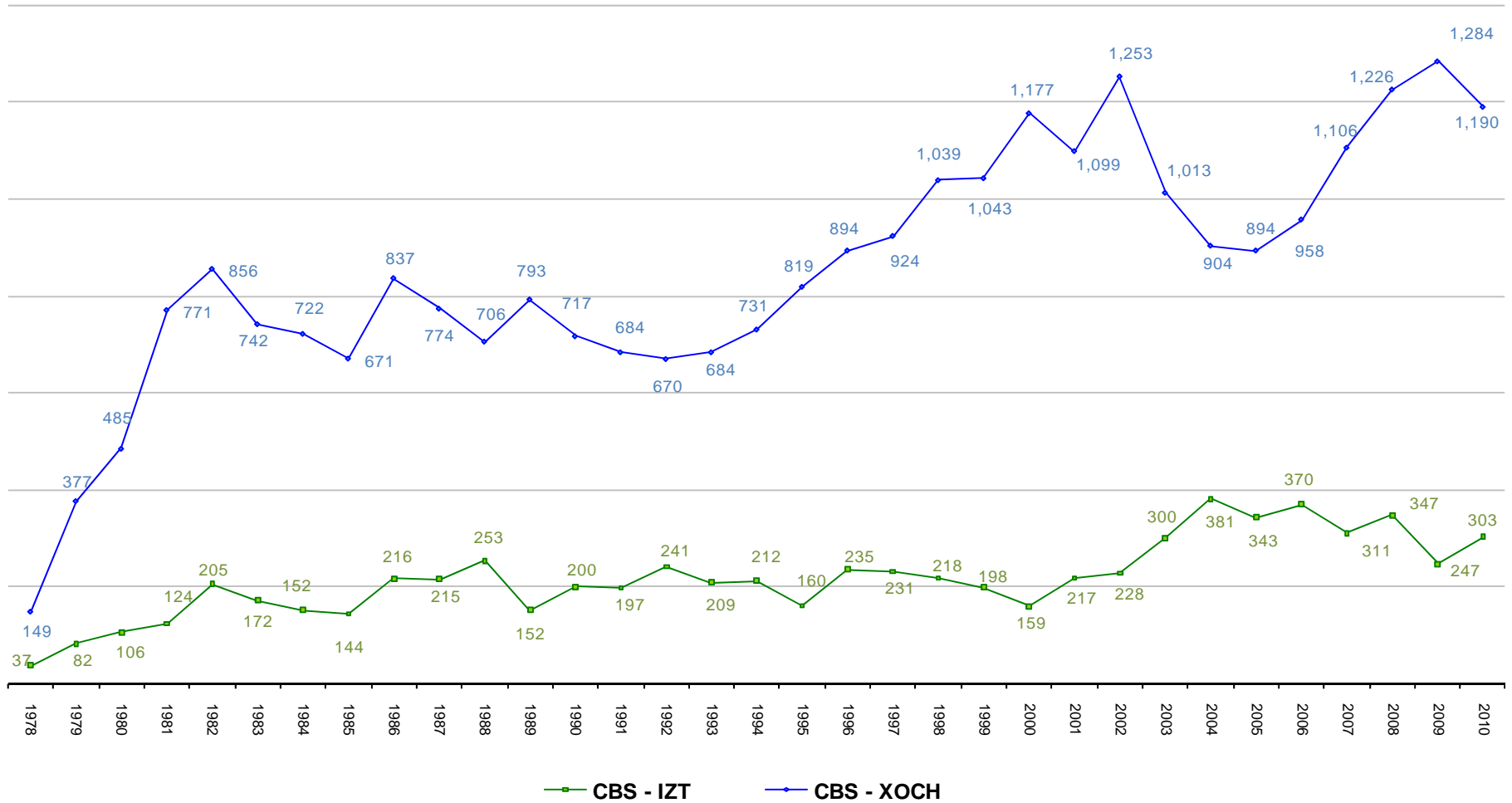
Egresados



Fuente: Dirección de Planeación. Dirección de Sistemas Escolares

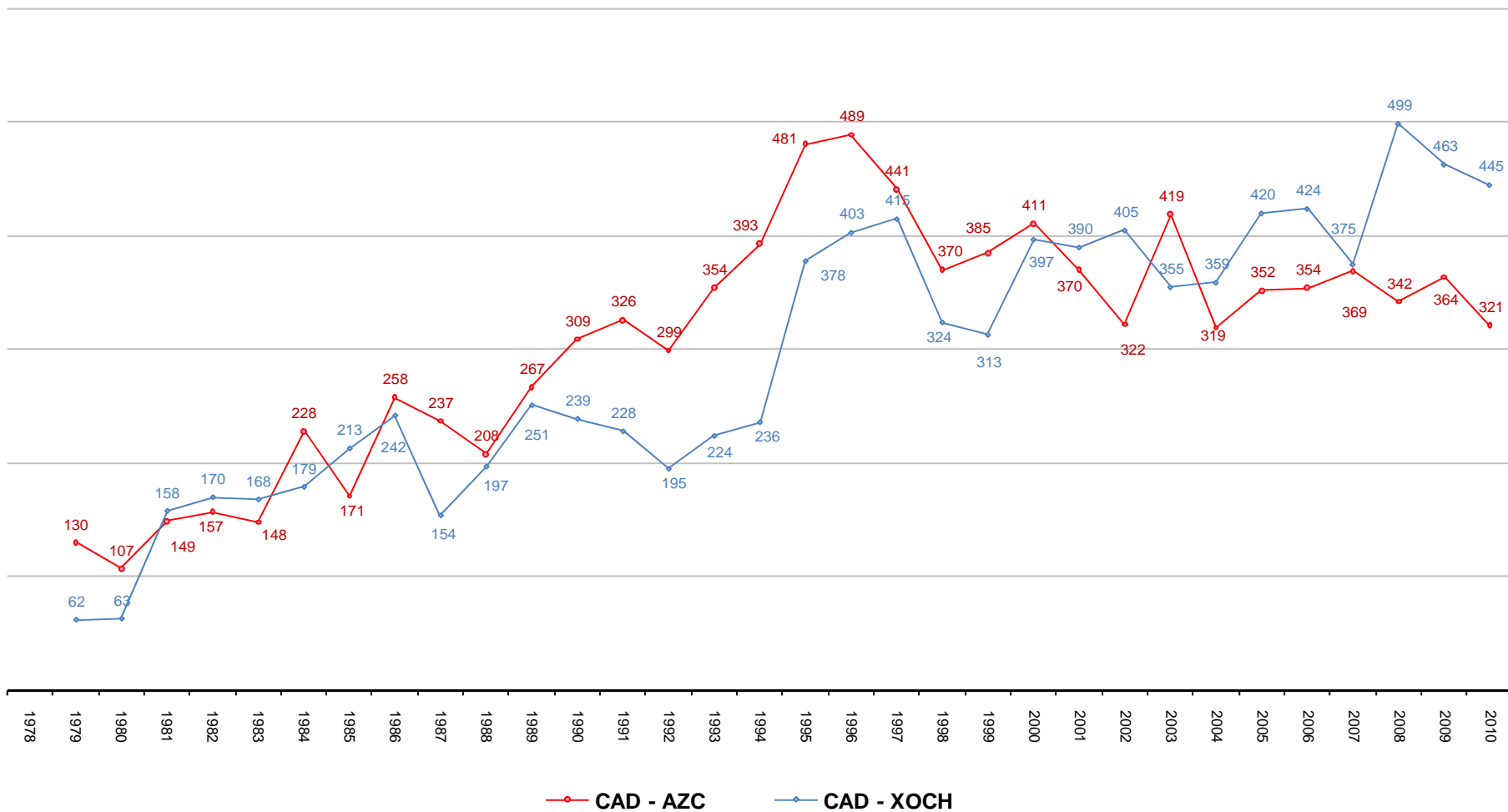
## Estudiantes que terminaron estudios de licenciatura por año de egreso comparativo División de Ciencias Biológicas y de la Salud 1978 - 2010

Egresados



## Estudiantes que terminaron estudios de licenciatura por año de egreso comparativo División de Ciencias y Artes para el Diseño 1978 - 2010

Egresados

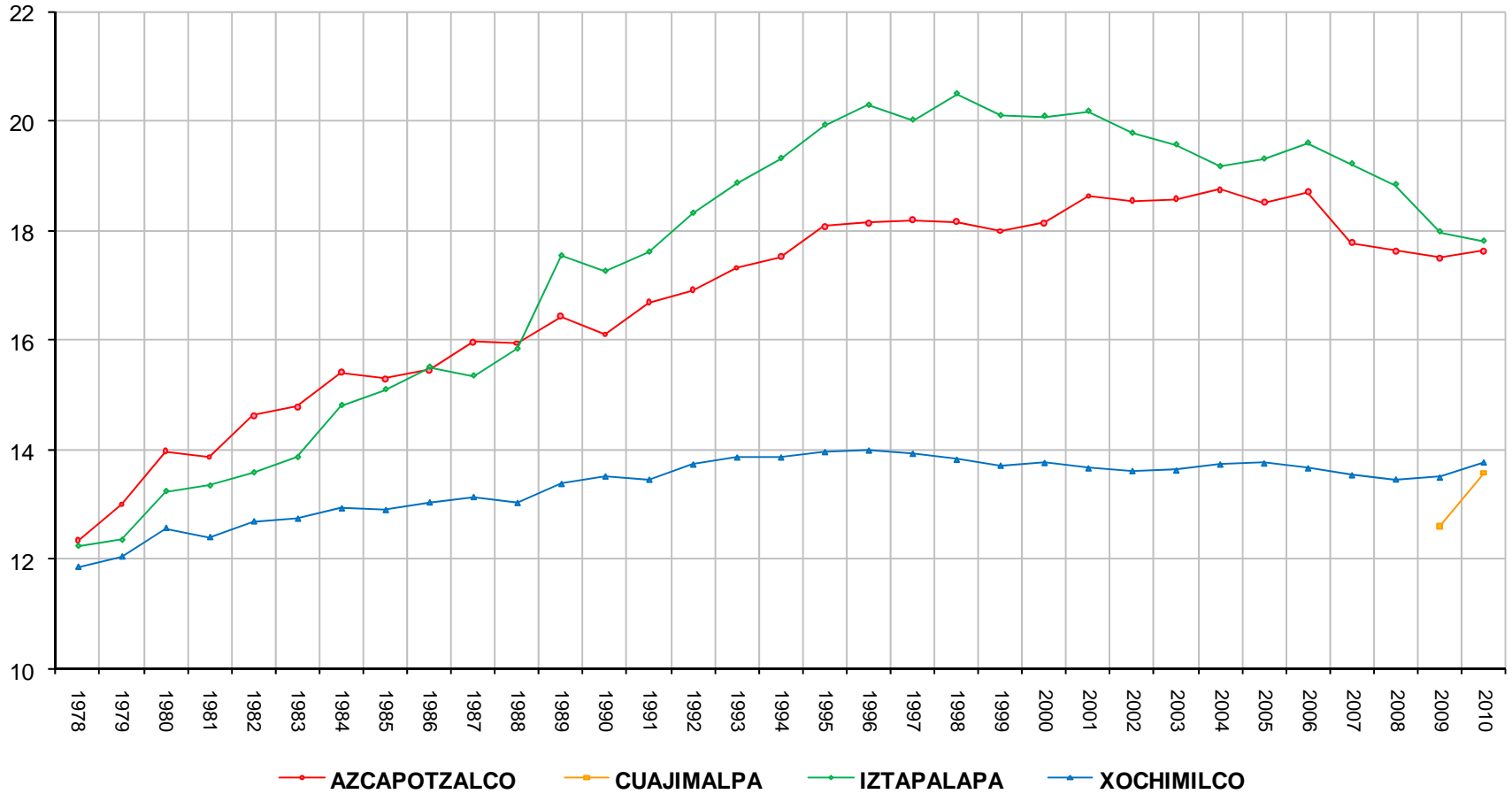




## Trimestres cursados promedio para terminar estudios a nivel Licenciatura Por generación de egreso y Unidad 1978 - 2010

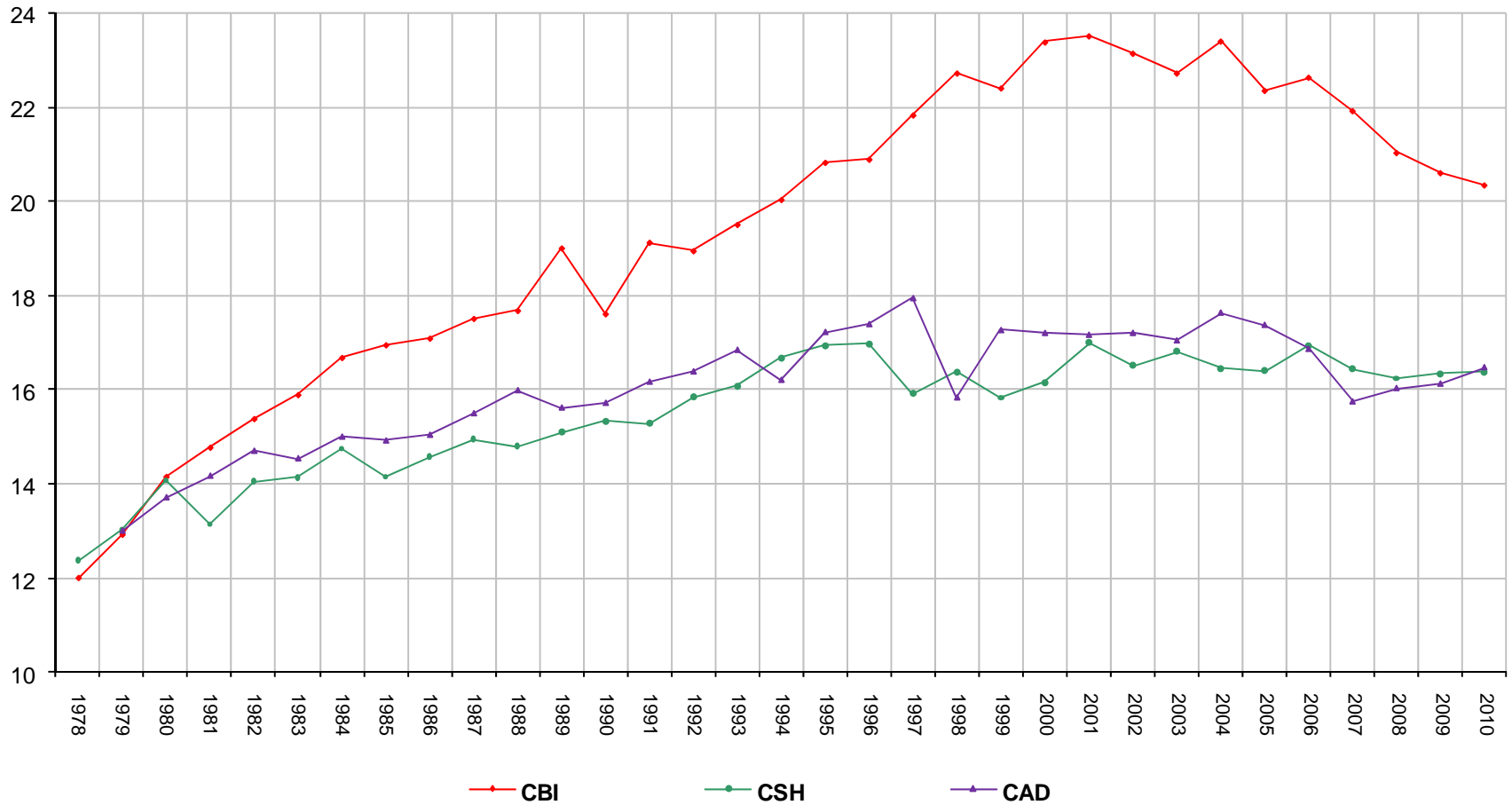
Egresados

Trimestres

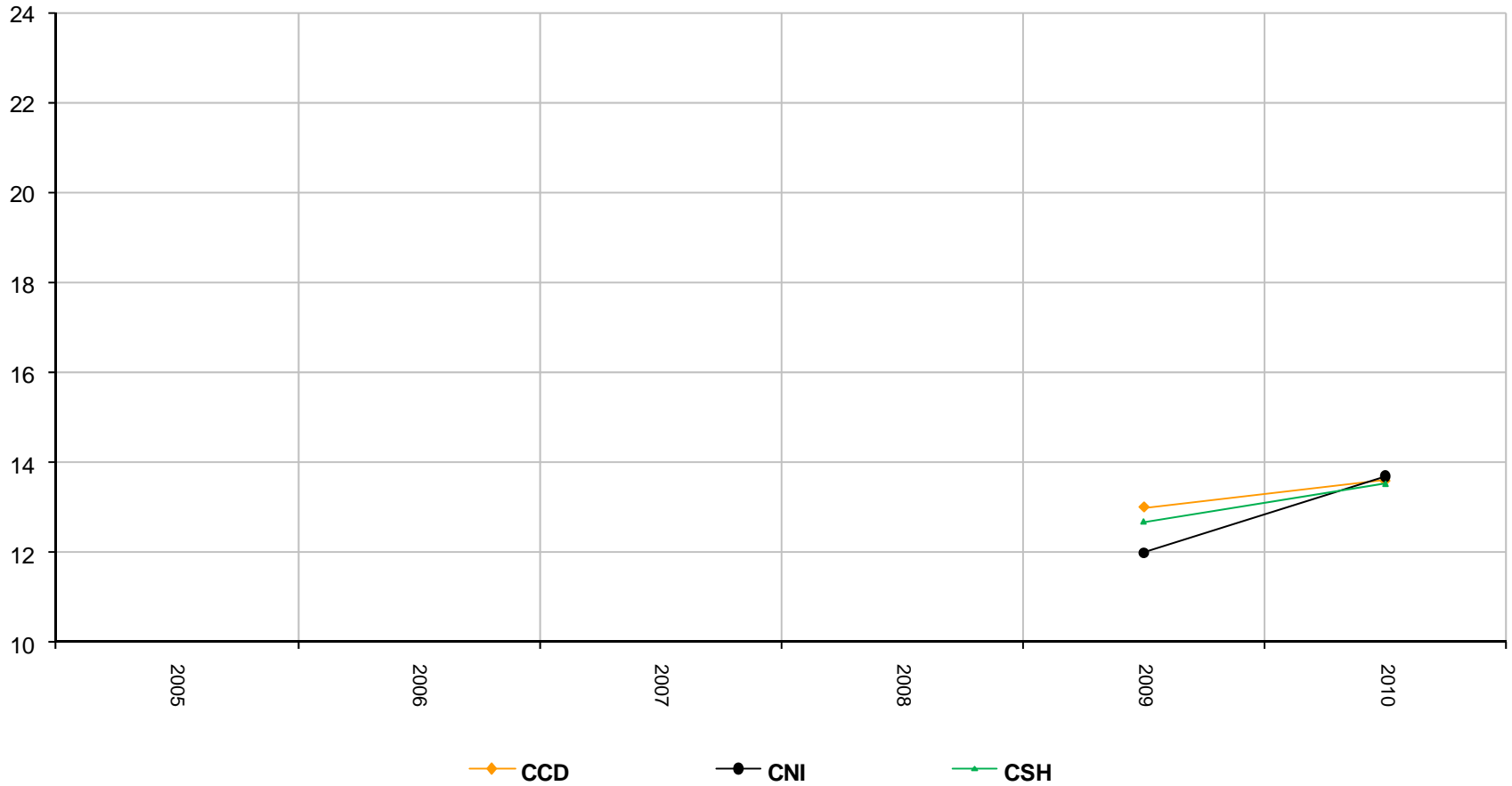


Fuente: Dirección de Planeación.

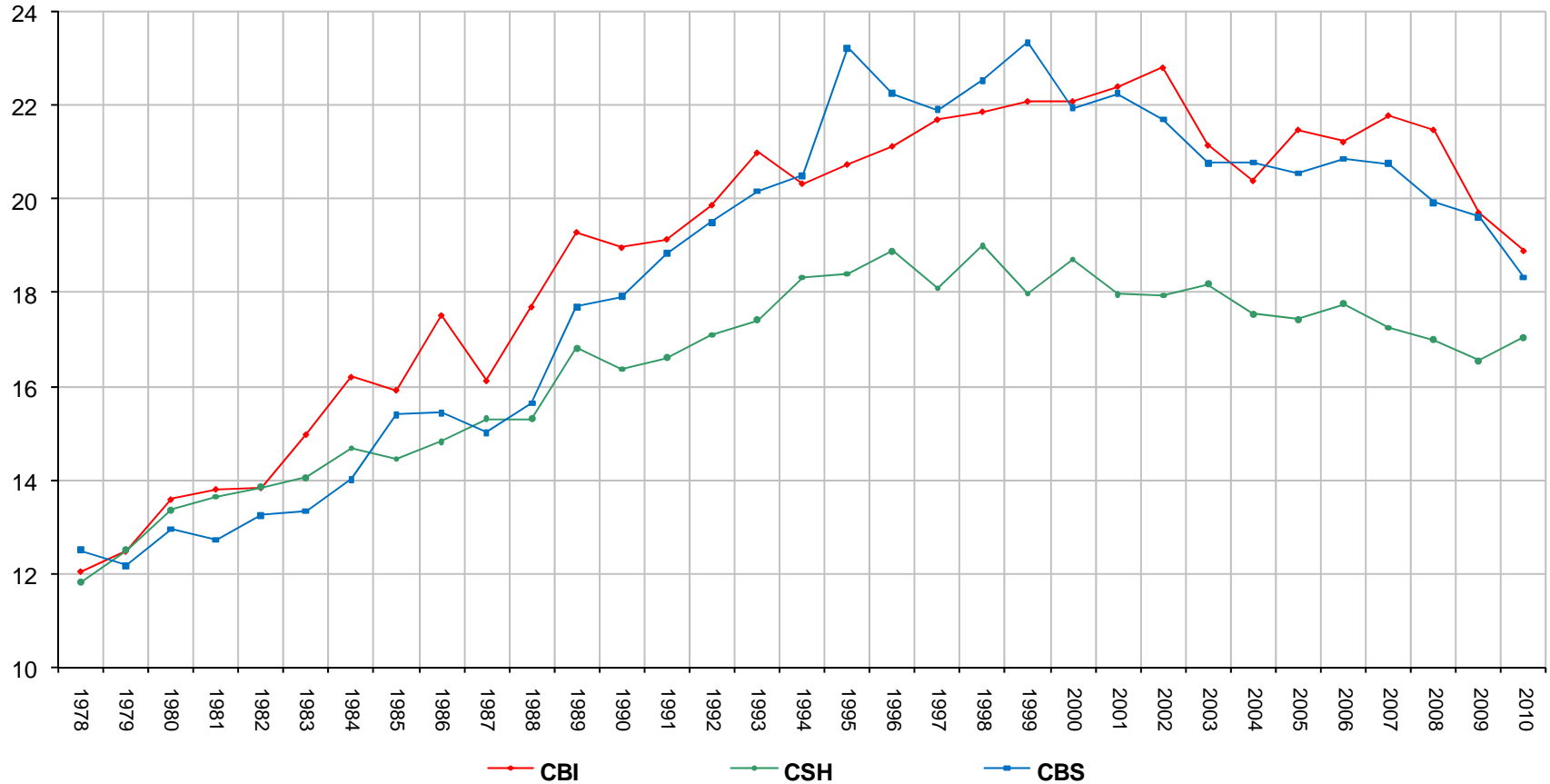
Trimestres



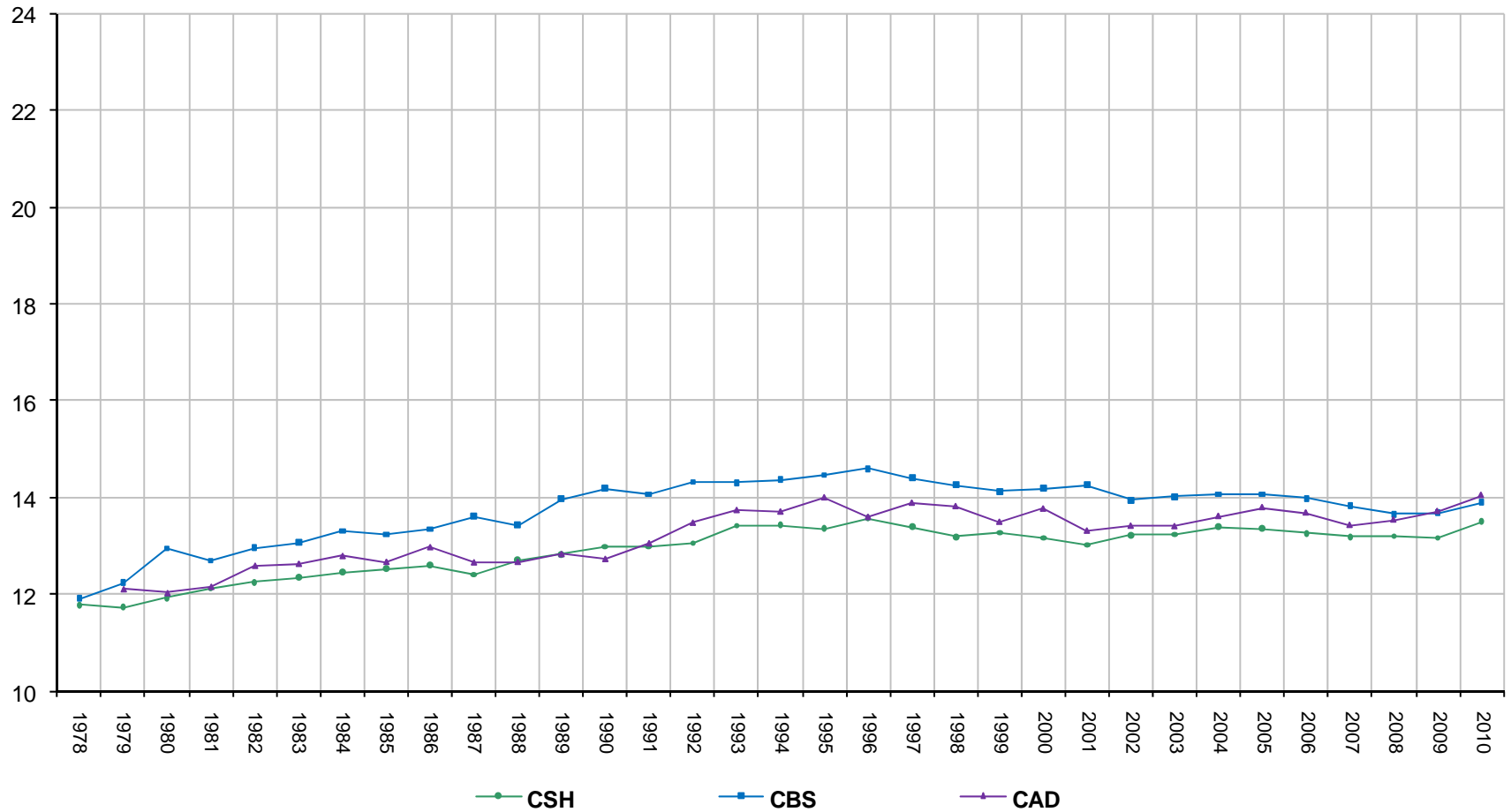
Trimestres



Trimestres



Trimestres

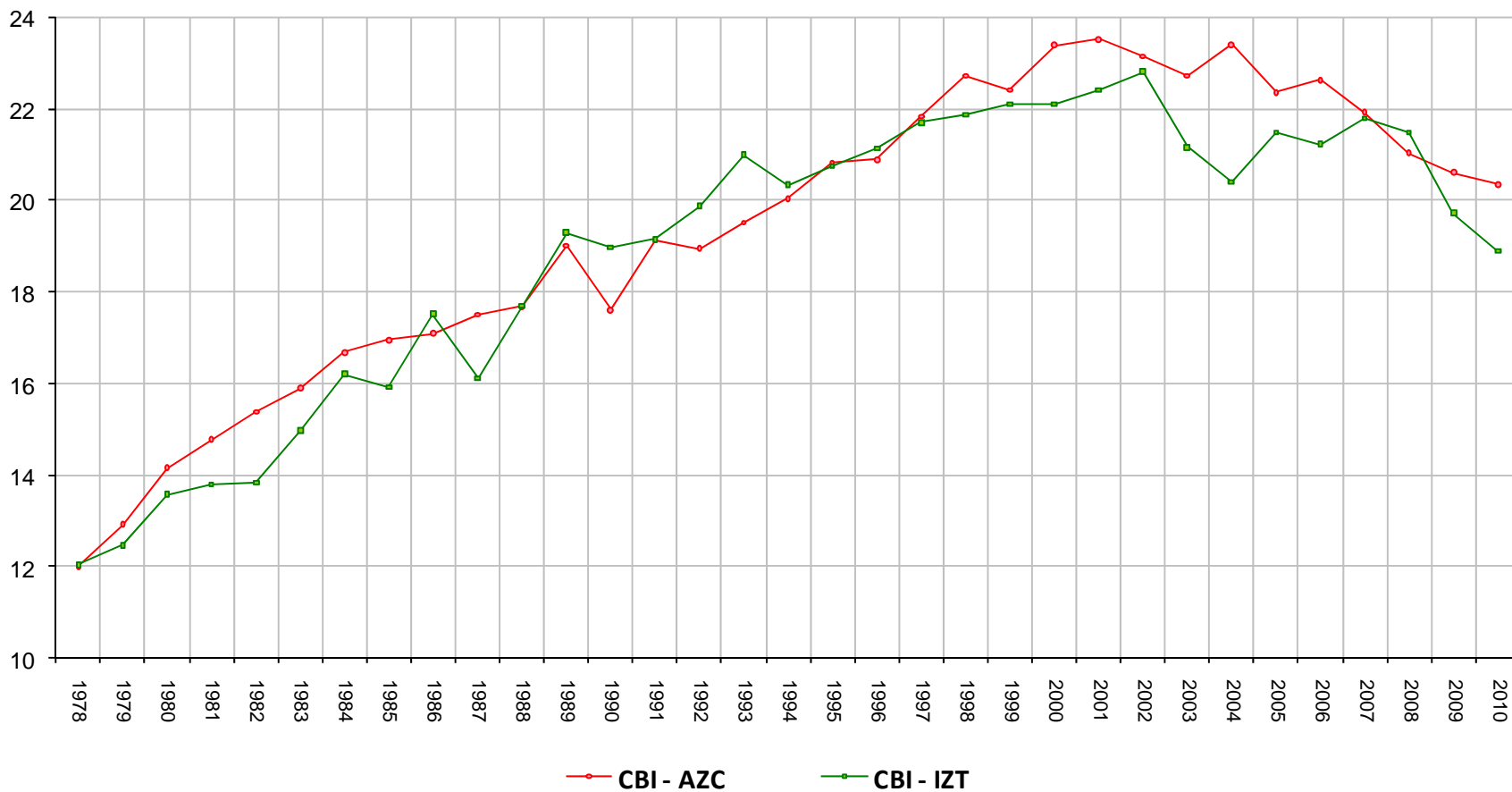


# Trimestres cursados promedio para terminar estudios a nivel licenciatura por generación de egreso

## Comparativo División de Ciencias Básicas e Ingeniería 1978 - 2010

Egresados

Trimestres

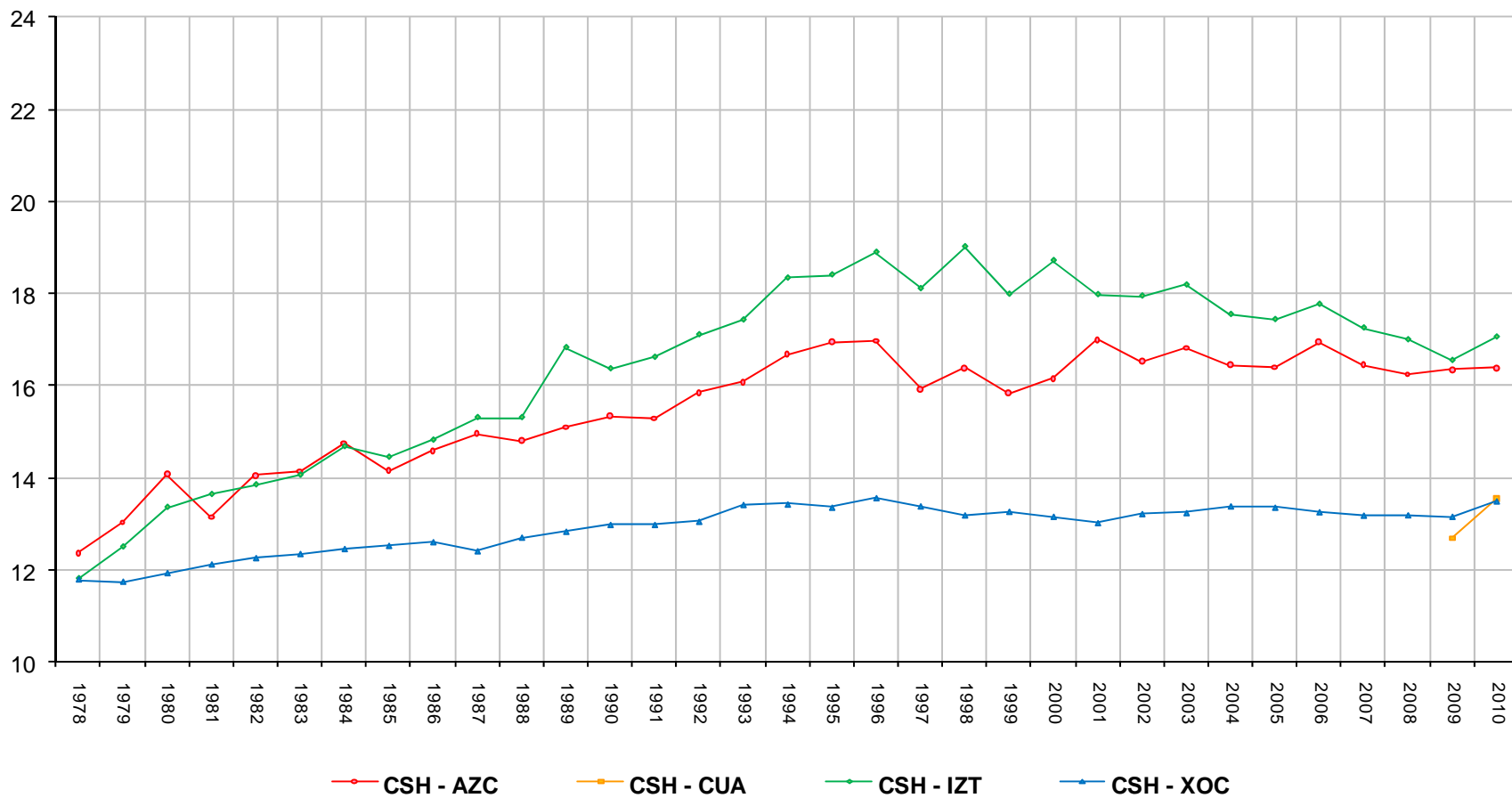


# Trimestres cursados promedio para terminar estudios a nivel licenciatura por generación de egreso

## Comparativo División de Ciencias Sociales y Humanidades 1978 - 2010

Egresados

Trimestres



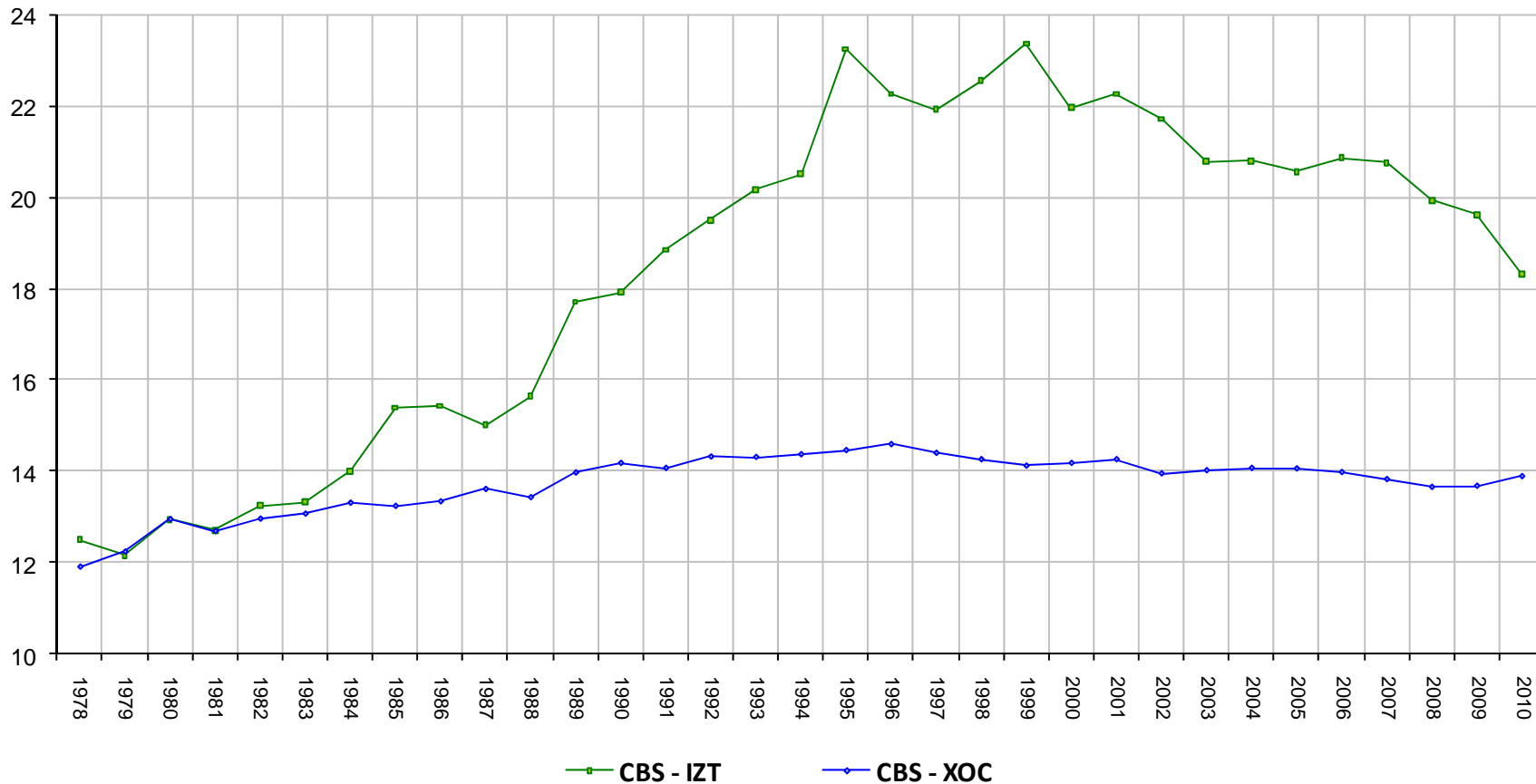
Fuente: Dirección de Planeación.

# Trimestres cursados promedio para terminar estudios a nivel licenciatura por generación de egreso

## Comparativo División de Ciencias Biológicas y de la Salud 1978 - 2010

Egresados

Trimestres

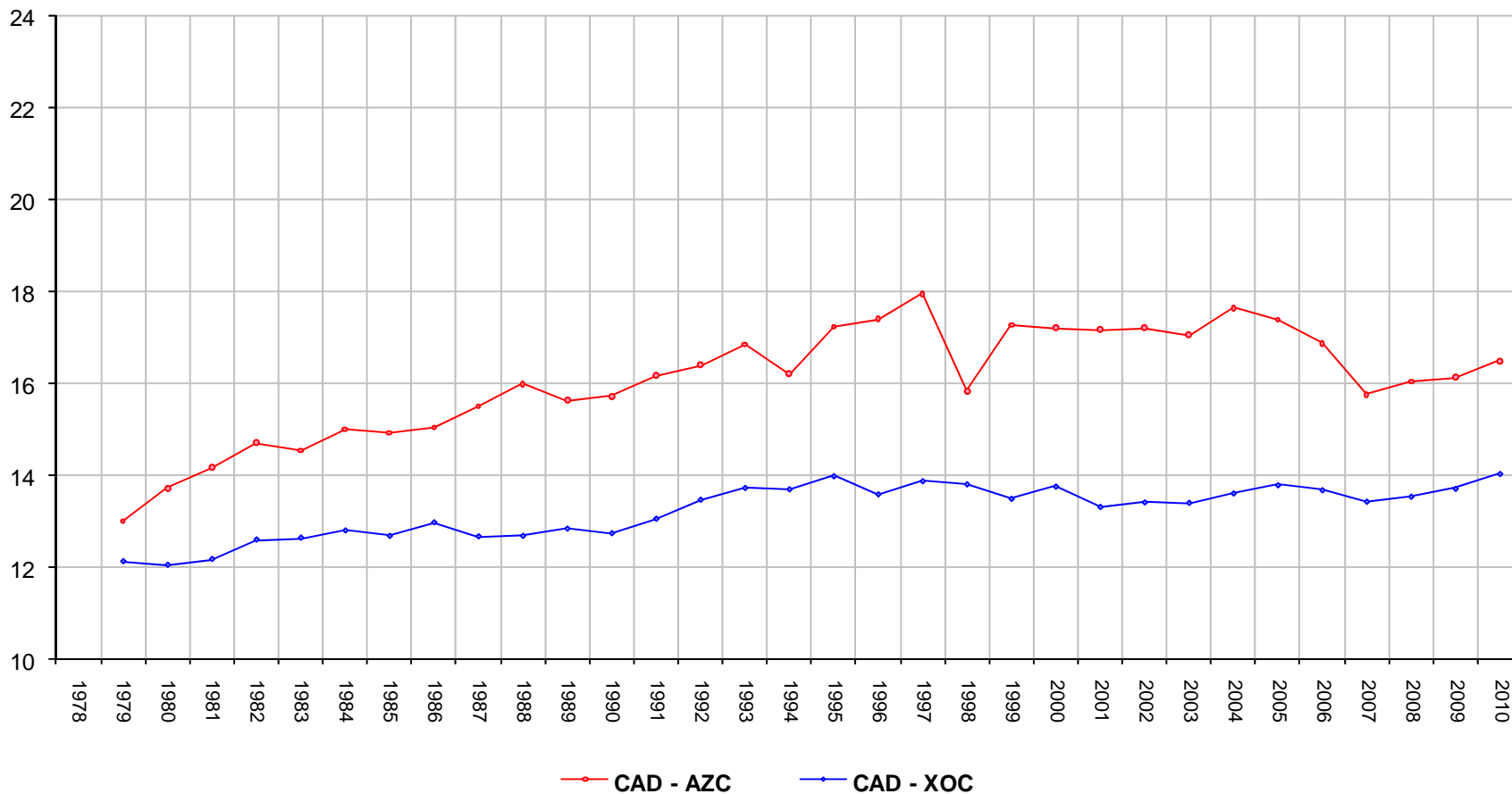




**Trimestres cursados promedio para terminar estudios a nivel licenciatura  
por generación de egreso  
Comparativo División de Ciencias y Artes para el Diseño  
1978 - 2010**

Egresados

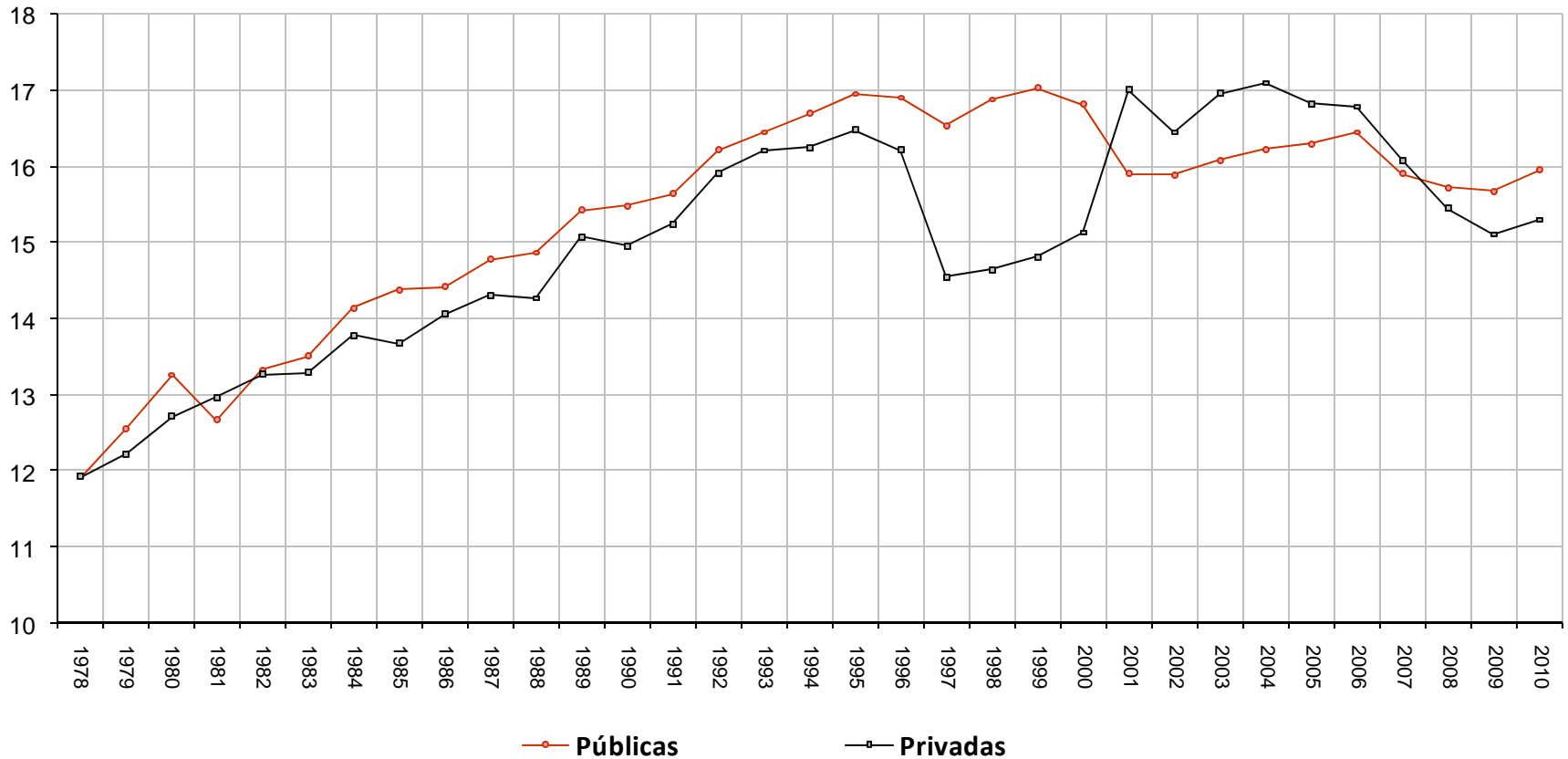
Trimestres



## Trimestres cursados promedio para terminar estudios a nivel licenciatura Por generación de egreso y tipo de escuela de procedencia 1978 – 2010

Egresados

Trimestres



## Reconocimientos a los alumnos

---

Institución	Premio	Alumno	Adscripción	Trabajo	Fuente
Egresado de la UAM, coautor de 24 patentes internacionales	El ingeniero civil es socio de Concretos Traslúcidos	Omar Galván Cázares	Egresado, Lic. Civil, CBI, Azcapotzalco	La presentación de Ilum, un producto de alta resistencia, barato y traslúcido que logra las cualidades necesarias del concreto	Semnario de la UAM, Vol. XVI; Núm. 24, pag. 4.
	Coautor de Ilum	Joel Sosa Gutiérrez	Alumno, Lic. Civil, CBI, Azcapotzalco		
XLII Congreso Anual de la Sociedad Matemática Mexicana	Ganador del Concurso de Matemáticas Aplicada 2008	Dr. Ciro Filemón Flores Rivera	Egresado, Doctor en Matemáticas por la Unidad Iztapalapa	Modulación Computacional de Problemas en Mecánica de Fluidos	Semnario de la UAM, Vol. XVI; Núm. 26, pag. 2.
Premio de la Academia Mexicana de Ciencias	Mejor Tesis de Doctorado en Ciencias Sociales 2010	Dr. Shinji Hirai	Egresado del Posgrado en Ciencias Antropológicas	Nostalgias en un Mundo Transnacional: hacia la Reconstrucción del Terruño, Culturas e Identidades entre California y Jalostotitlán, Jalisco	Semnario de la UAM, Vol. XVI; Núm. 37, pag. 8.
Ediciones SM México	el Premio de Literatura Infantil El Barco de Vapor	Lic. Pablo Mata Olay	Egresado de Licenciatura en Comunicación Social de la Unidad Xochimilco	El libro La Volcana	Semnario de la UAM, Vol. XVI; Núm. 43, pag. 3.
Instituto de Ciencia y Tecnología del Distrito Federal (ICyTDF)	Premio de Ingeniería de la Ciudad de México 2010, primer lugar en la categoría de Ingeniería Informática para el nivel de posgrado	Mtro. José Ismael Núñez Reyna	Maestro en Ciencias y Tecnologías de la Información por la Unidad Iztapalapa,	Adaptación de una metodología de desarrollo arquitectónico al contexto de equipos de desarrollo pequeños.	Semnario de la UAM, Vol. XVI; Núm. 44, pag. 4.
	Premio de Ingeniería de la Ciudad de México 2010, primer lugar en el capítulo de Ingeniería Ambiental para el nivel de licenciatura	Lic. Vladimir Ilich Ruiz Salinas	Ingeniería en Energía	Estudios de la factibilidad técnica para instalar un sistema fotovoltaico interconectado a la red de distribución en un edificio de aulas de la UAM-I	
Instituto Nacional de la Mujeres (Inmujeres)	Premio Tesis en Género Sor Juana Inés de la Cruz, en la categoría de doctorado, en su quinta edición	Dra. Hortensia Moreno Esparza	Doctorado en Ciencias Sociales de la División de CSH de la Unidad Xochimilco.	Tesis Orden discursivo y tecnologías de género en el boxeo	Semnario de la UAM, Vol. XVII; Núm. 13, pag. 9.

1.7  
Licenciatura  
Bajas, renunciaciones y prórrogas

---

## Bajas a nivel licenciatura según causal Por Unidad y División 2010

*Licenciatura  
Bajas, renunciaciones y  
prórrogas*

UNIDAD	DIVISIÓN	BAJA DEFINITIVA	BAJAS REGLAMENTARIAS					TOTAL DE BAJAS REGLAMENTARIAS	TOTAL DE BAJAS
			PLAZO REGLAMENTARIO	5 NA'S EN UNA MISMA UEA	NA'S TRONCO GENERAL	POR DICTAMEN ORGANO COLEGIADO	TRÁMITE DE PRIMER INGRESO CANCELADO		
<b>AZCAPOTZALCO</b>	CBI	<b>125</b>	736	16		1	7	<b>760</b>	<b>885</b>
	CSH	<b>51</b>	498	13	5		3	<b>519</b>	<b>570</b>
	CAD	<b>28</b>	225	10	11		1	<b>247</b>	<b>275</b>
	<b>Subtotal</b>	<b>204</b>	<b>1,459</b>	<b>39</b>	<b>16</b>	<b>1</b>	<b>11</b>	<b>1526</b>	<b>1,730</b>
<b>CUAJIMALPA</b>	CSH	<b>2</b>			1		1	<b>2</b>	<b>4</b>
	CCD	<b>4</b>			1		1	<b>2</b>	<b>6</b>
	CNI	<b>6</b>		1	1		2	<b>4</b>	<b>10</b>
	<b>Subtotal</b>	<b>12</b>	<b>0</b>	<b>1</b>	<b>3</b>	<b>0</b>	<b>4</b>	<b>8</b>	<b>20</b>
<b>IZTAPALAPA</b>	CBI	<b>111</b>	434	4	1		2	<b>441</b>	<b>552</b>
	CSH	<b>58</b>	486		17		5	<b>508</b>	<b>566</b>
	CBS	<b>60</b>	203		10		3	<b>215</b>	<b>275</b>
	<b>Subtotal</b>	<b>229</b>	<b>1,123</b>	<b>4</b>	<b>28</b>	<b>0</b>	<b>10</b>	<b>1,164</b>	<b>1,393</b>
<b>XOCHIMILCO</b>	CSH	<b>66</b>	502	18	8		4	<b>532</b>	<b>598</b>
	CBS	<b>99</b>	472	5	9		8	<b>494</b>	<b>593</b>
	CAD	<b>63</b>	288	18	1		5	<b>312</b>	<b>375</b>
	<b>Subtotal</b>	<b>228</b>	<b>1,262</b>	<b>41</b>	<b>18</b>	<b>0</b>	<b>17</b>	<b>1,338</b>	<b>1,566</b>
<b>UAM</b>	CBI	<b>236</b>	1,170	20	1	1	9	<b>1,201</b>	<b>1,437</b>
	CSH	<b>177</b>	1,486	31	31	0	13	<b>1,561</b>	<b>1,738</b>
	CBS	<b>159</b>	675	5	19	0	11	<b>709</b>	<b>868</b>
	CAD	<b>91</b>	513	28	12	0	6	<b>559</b>	<b>650</b>
	CCD	<b>4</b>	0	0	1	0	1	<b>2</b>	<b>6</b>
	CNI	<b>6</b>	0	1	1	0	2	<b>4</b>	<b>10</b>
	<b>TOTAL</b>	<b>673</b>	<b>3,844</b>	<b>85</b>	<b>65</b>	<b>1</b>	<b>42</b>	<b>4,036</b>	<b>4,709</b>

## Número de renunciaciones a Unidades de Enseñanza-Aprendizaje (UEA) por Unidad y División 2010

Licenciatura  
Bajas, renunciaciones y  
prórrogas

UNIDAD	DIVISIÓN	TOTAL UAM			
		INVIERNO	PRIMAVERA	OTOÑO	TOTAL
AZCAPOTZALCO	CBI	3,413	3,436	3,888	10,737
	CSH	1,425	1,571	1,502	4,498
	CAD	781	927	882	2,590
	<b>Subtotal</b>	<b>5,619</b>	<b>5,934</b>	<b>6,272</b>	<b>17,825</b>
CUAJIMALPA	CSH	20	44	50	114
	CCD	82	92	107	281
	CNI	76	62	70	208
	<b>Subtotal</b>	<b>178</b>	<b>198</b>	<b>227</b>	<b>603</b>
IZTAPALAPA	CBI	808	956	898	2,662
	CSH	803	862	811	2,476
	CBS	689	660	614	1,963
	<b>Subtotal</b>	<b>2,300</b>	<b>2,478</b>	<b>2,323</b>	<b>7,101</b>
XOCHIMILCO	CSH	108	98	89	295
	CBS	193	229	235	657
	CAD	50	51	68	169
	<b>Subtotal</b>	<b>351</b>	<b>378</b>	<b>392</b>	<b>1,121</b>
UAM	CBI	4,221	4,392	4,786	13,399
	CSH	2,356	2,575	2,452	7,383
	CBS	882	889	849	2,620
	CAD	831	978	950	2,759
	CCD	82	92	107	281
	CNI	76	62	70	208
	<b>TOTAL</b>	<b>8,448</b>	<b>8,988</b>	<b>9,214</b>	<b>26,650</b>

UNIDAD	DIVISIÓN	PRÓRROGAS QUE INICIARON EN 2010	PRÓRROGAS QUE TERMINARON EN 2010
AZCAPOTZALCO	CBI	60	1
	CSH	25	3
	CAD	19	
	<b>Subtotal</b>	<b>104</b>	<b>4</b>
IZTAPALAPA	CBI	15	2
	CSH	59	3
	CBS	17	
	<b>Subtotal</b>	<b>91</b>	<b>5</b>
XOCHIMILCO	CSH	10	
	CBS	6	
	CAD	6	2
	<b>Subtotal</b>	<b>22</b>	<b>2</b>
UAM	CBI	75	3
	CSH	94	6
	CBS	23	0
	CAD	25	2
	<b>TOTAL</b>	<b>217</b>	<b>11</b>



1.8  
Licenciatura  
Becas

---

UNIDAD	DIVISIÓN	ASIGNADAS	PAGADAS
AZCAPOTZALCO	CBI	629	1,116
	CSH	503	1,214
	CAD	213	585
	<b>TOTAL</b>	<b>1,345</b>	<b>2,915</b>
CUAJIMALPA	CSH	51	117
	CCD	42	121
	CNI	21	45
	<b>TOTAL</b>	<b>114</b>	<b>283</b>
IZTAPALAPA	CBI	321	520
	CSH	705	1,584
	CBS	403	697
	<b>TOTAL</b>	<b>1,429</b>	<b>2,801</b>
XOCHIMILCO	CSH	600	1,371
	CBS	800	1,867
	CAD	323	643
	<b>TOTAL</b>	<b>1,723</b>	<b>3,881</b>
UAM	CBI	950	1,636
	CSH	1,859	4,286
	CBS	1,203	2,564
	CAD	536	1,228
	CCD	42	121
	CNI	21	45
	<b>TOTAL</b>	<b>4,611</b>	<b>9,880</b>

Fuente: Oficina de becas, Coordinación General de Información Institucional

DIVISION	PLAN DE ESTUDIO	ASIGNADAS	PAGADAS
CBI	INGENIERÍA AMBIENTAL	84	141
	INGENIERÍA CIVIL	100	147
	INGENIERÍA ELÉCTRICA	21	41
	INGENIERÍA ELECTRÓNICA	77	128
	INGENIERÍA EN COMPUTACIÓN	107	209
	INGENIERÍA FÍSICA	39	75
	INGENIERÍA INDUSTRIAL	68	124
	INGENIERÍA MECÁNICA	49	87
	INGENIERÍA METALÚRGICA	23	35
	INGENIERÍA QUÍMICA	61	129
	<b>TOTAL</b>	<b>629</b>	<b>1,116</b>
CSH	ADMINISTRACIÓN	132	335
	DERECHO	205	498
	ECONOMÍA	71	157
	SOCIOLOGÍA	95	224
	<b>TOTAL</b>	<b>503</b>	<b>1,214</b>
CAD	ARQUITECTURA	98	253
	DISEÑO DE LA COMUNICACIÓN GRÁFICA	72	204
	DISEÑO INDUSTRIAL	43	128
	<b>TOTAL</b>	<b>213</b>	<b>585</b>
<b>TOTAL UNIDAD AZCAPOTZALCO</b>		<b>1,345</b>	<b>2,915</b>

Fuente: Oficina de becas, Coordinación General de Información Institucional

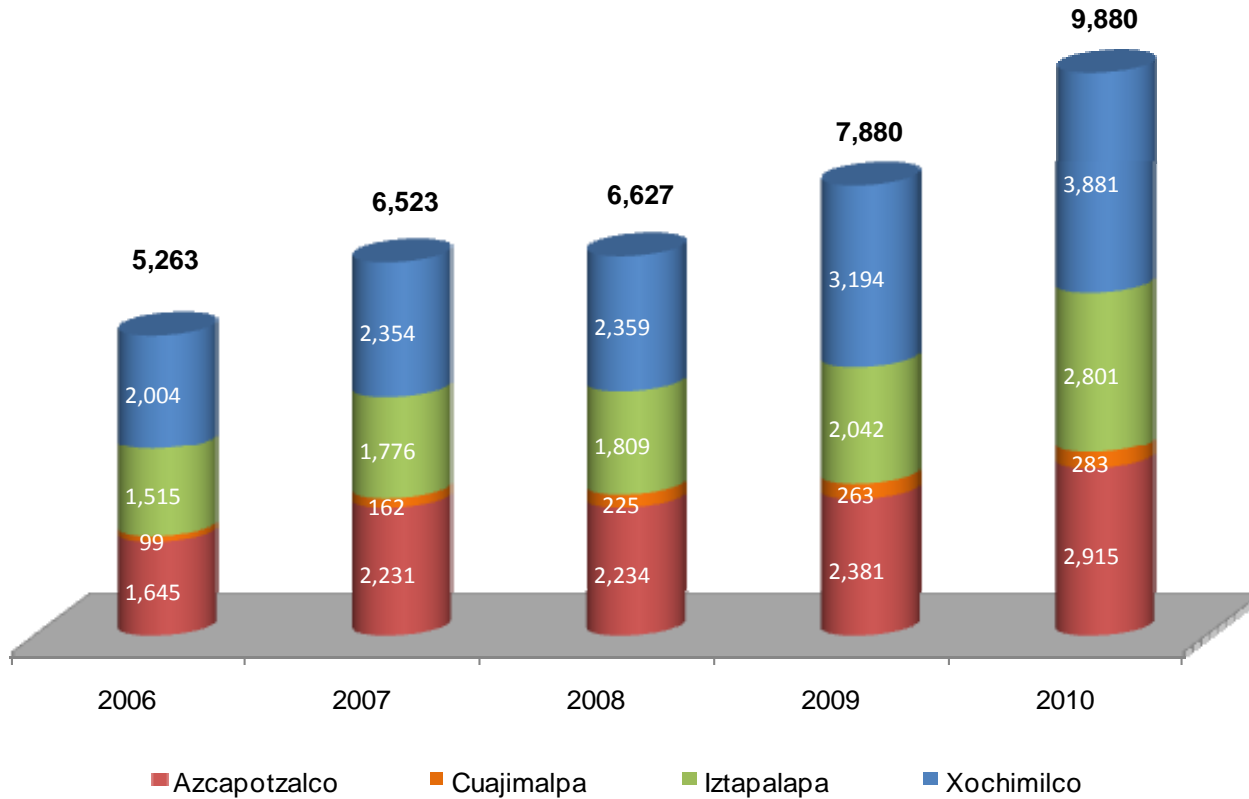
<b>DIVISION</b>	<b>PLAN DE ESTUDIO</b>	<b>ASIGNADAS</b>	<b>PAGADAS</b>
CSH	ADMINISTRACIÓN	21	61
	DERECHO	0	0
	ESTUDIOS HUMANISTICOS	13	26
	ESTUDIOS SOCIOTERRITORIALES	17	30
	TOTAL	51	117
CCD	CIENCIAS DE LA COMUNICACIÓN	15	47
	DISEÑO	12	52
	TECNOLOGÍAS Y SISTEMAS DE INFORMACIÓN	15	22
	TOTAL	42	121
CNI	INGENIERÍA BIOLÓGICA	8	12
	INGENIERÍA EN BIOLOGÍA MOLECULAR	3	3
	INGENIERÍA EN COMPUTACIÓN	7	20
	MATEMATICAS APLICADAS	3	10
	TOTAL	21	45
<b>TOTAL UNIDAD CUAJIMALPA</b>		<b>114</b>	<b>283</b>

Fuente: Oficina de becas, Coordinación General de Información Institucional

DIVISION	PLAN DE ESTUDIO	ASIGNADAS	PAGADAS
CBI	COMPUTACIÓN	53	96
	FÍSICA	35	46
	INGENIERÍA BIOMÉDICA	36	67
	INGENIERÍA ELECTRÓNICA	37	66
	INGENIERÍA EN ENERGÍA	46	60
	INGENIERÍA HIDROLÓGICA	9	12
	INGENIERÍA QUÍMICA	51	79
	MATEMÁTICAS	35	57
	QUÍMICA	19	37
	<b>TOTAL</b>	<b>321</b>	<b>520</b>
CSH	ADMINISTRACIÓN	188	398
	ANTROPOLOGÍA SOCIAL	39	98
	CIENCIA POLÍTICA	66	167
	ECONOMÍA	51	125
	FILOSOFÍA	37	85
	GEOGRAFÍA HUMANA	14	38
	HISTORIA	36	83
	LETRAS HISPÁNICAS	29	68
	LINGÜÍSTICA	28	48
	PSICOLOGÍA SOCIAL	140	307
	SOCIOLOGÍA	77	167
	<b>TOTAL</b>	<b>705</b>	<b>1,584</b>
CBS	BIOLOGÍA	83	137
	BIOLOGÍA EXPERIMENTAL	46	100
	HIDROBIOLOGÍA	39	52
	INGENIERÍA BIOQUÍMICA INDUSTRIAL	98	181
	INGENIERÍA DE LOS ALIMENTOS	103	186
	PRODUCCIÓN ANIMAL	34	41
	<b>TOTAL</b>	<b>403</b>	<b>697</b>
<b>TOTAL UNIDAD IZTAPALAPA</b>		<b>1,429</b>	<b>2,801</b>

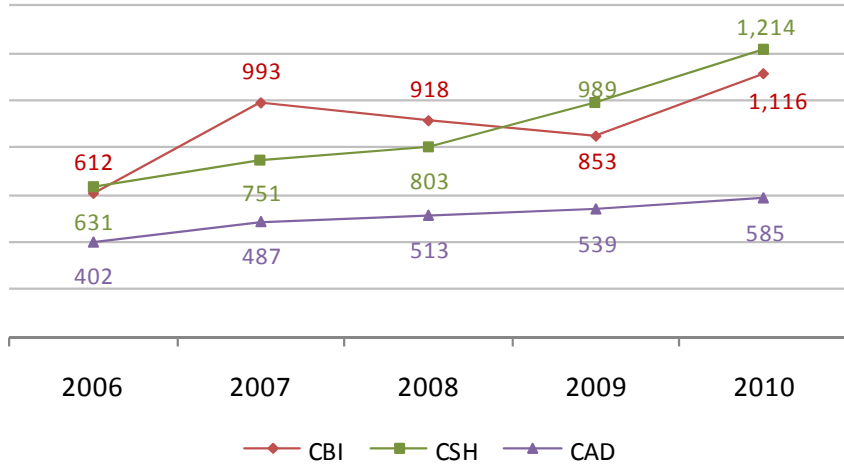
DIVISION	PLAN DE ESTUDIO	ASIGNADAS	PAGADAS
CSH	ADMINISTRACIÓN	82	158
	COMUNICACIÓN SOCIAL	118	288
	ECONOMÍA	73	147
	POLÍTICA Y GESTIÓN SOCIAL	37	77
	PSICOLOGÍA	189	450
	SOCIOLOGÍA	101	251
	TOTAL	600	1,371
CBS	AGRONOMÍA	94	184
	BIOLOGÍA	95	235
	ENFERMERÍA	99	247
	ESTOMATOLOGÍA	101	266
	MEDICINA	122	327
	MEDICINA VETERINARIA Y ZOOTECNIA	79	186
	NUTRICIÓN HUMANA	72	142
	QUÍMICA FARMACÉUTICA BIOLÓGICA	138	280
TOTAL	800	1,867	
CAD	ARQUITECTURA	142	292
	DISEÑO DE LA COMUNICACIÓN GRÁFICA	58	126
	DISEÑO INDUSTRIAL	54	85
	PLANEACIÓN TERRITORIAL	69	140
	TOTAL	323	643
<b>TOTAL UNIDAD XOCHIMILCO</b>		<b>1,723</b>	<b>3,881</b>

Fuente: Oficina de becas, Coordinación General de Información Institucional

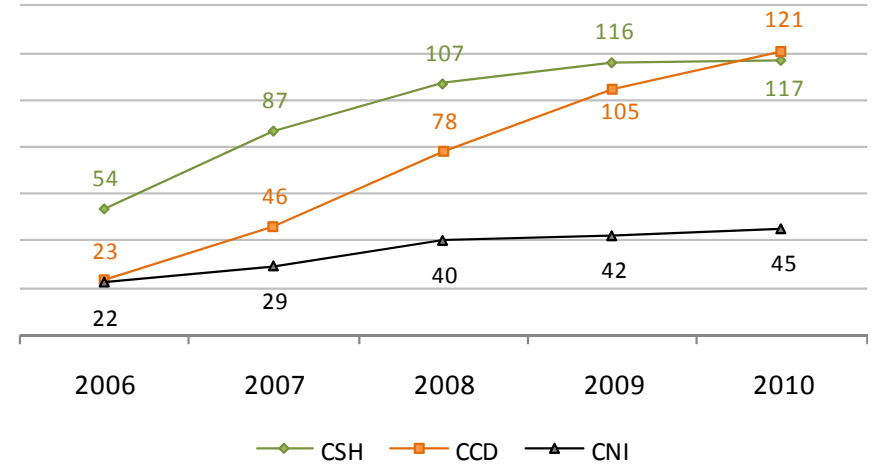


Fuente: Oficina de becas, Coordinación General de Información Institucional

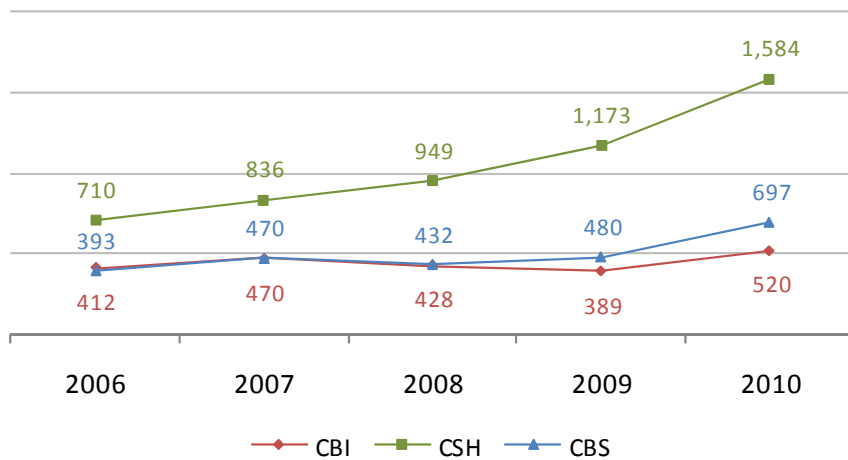
**AZCAPOTZALCO**



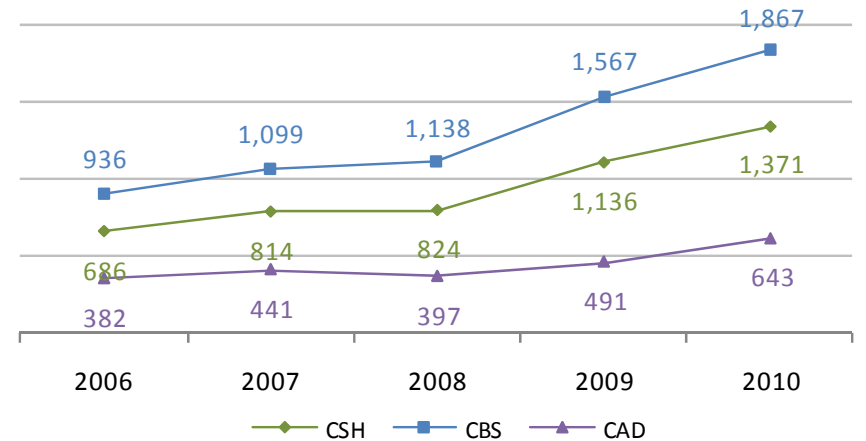
**CUAJIMALPA**



**IZTAPALAPA**



**XOCHIMILCO**





UNIDAD	DIVISIÓN	MODALIDAD				TOTAL
		EXCELENCIA	SERVICIO SOCIAL	TITULACIÓN	VINCULACIÓN	
AZCAPOTZALCO	CBI	3	35	23	4	65
	CSH	5	9	44	0	58
	CAD	18	12	56	1	87
	<b>Subtotal</b>	<b>26</b>	<b>56</b>	<b>123</b>	<b>5</b>	<b>210</b>
CUAJIMALPA	CSH	2	4	0	0	6
	CCD	0	1	0	0	1
	CNI	3	1	0	0	4
	<b>Subtotal</b>	<b>5</b>	<b>6</b>	<b>0</b>	<b>0</b>	<b>11</b>
IZTAPALAPA	CBI	2	5	6	0	13
	CSH	17	37	31	2	87
	CBS	0	7	4	3	14
	<b>Subtotal</b>	<b>19</b>	<b>49</b>	<b>41</b>	<b>5</b>	<b>114</b>
XOCHIMILCO	CSH	19	13	17	0	49
	CBS	32	76	27	0	135
	CAD	16	9	12	0	37
	<b>Subtotal</b>	<b>67</b>	<b>98</b>	<b>56</b>	<b>0</b>	<b>221</b>
UAM	CBI	5	40	29	4	78
	CSH	43	63	92	2	200
	CBS	32	83	31	3	149
	CAD	34	21	68	1	124
	CCD	0	1	0	0	1
	CNI	3	1	0	0	4
	<b>TOTAL</b>	<b>117</b>	<b>209</b>	<b>220</b>	<b>10</b>	<b>556</b>

1.9  
Licenciatura  
Evaluación y acreditación de planes

---

DIVISIÓN	PLAN DE ESTUDIOS	AZCAPOTZALCO 2010				
		ORGANISMOS ACREDITADORES O EVALUADORES	NIVEL CIEES	AÑO DE ACREDITACIÓN O EVALUACIÓN	VIGENCIA	NUEVA CREACIÓN
CBI	Ing. Ambiental	CACEI			14 agosto, 2013	
	Ing. Civil	CACEI			14 agosto, 2013	
	Ing. Eléctrica	CACEI			14 agosto, 2013	
	Ing. Física	CACEI			14 agosto, 2013	
	Ing. Industrial	CACEI			14 agosto, 2013	
	Ing. Mecánica	CACEI			14 agosto, 2013	
	Ing. Metalúrgica	CACEI			14 agosto, 2013	
	Ing. Química	CACEI			14 agosto, 2013	
	Ing. Electrónica	CACEI			14 agosto, 2013	
	Ing. En Computación	CACEI			19 agosto, 2015	
CSH	Administración	CIEES	2	24 septiembre, 2004		
	Derecho	CIEES	2	24 septiembre, 2004		
	Economía	CONACE			01 julio, 2014	
	Sociología	ACCECISO			11 septiembre, 2013	
CAD	Arquitectura	COMAEA			01 junio, 2013	
	Diseño de la Comunicación Gráfica	COMAPROD			11 septiembre, 2013	
	Diseño Industrial	COMAPROD			28 noviembre, 2013	

CACEI: Consejo de Acreditación de la Enseñanza de la Ingeniería, A.C.

CIEES: Comités Interinstitucionales para la Evaluación de la Educación Superior

CONACE: Consejo Nacional para la Acreditación de la Ciencia Económica A.C.

ACCECISO: Asociación para la Acreditación y Certificación de Ciencias Sociales, A.C.

COMAEA: Consejo Mexicano de Acreditación de la Enseñanza de la Arquitectura, A.C.

COMAPROD: Consejo Mexicano para la Acreditación de Programas de Diseño, A. C.

**FUENTE:** Comités Interinstitucionales para la Evaluación de la Educación Superior (CIEES), SEP, Consejo para la Acreditación de la Educación Superior (COPAES)

DIVISIÓN	PLAN DE ESTUDIOS	CUAJIMALPA 2010				
		ORGANISMOS ACREDITADORES O EVALUADORES	NIVEL CIEES	AÑO DE ACREDITACIÓN O EVALUACIÓN	VIGENCIA	NUEVA CREACIÓN
CSH	Administración					18 julio, 2005
	Derecho					18 julio, 2005
	Estudios Socioterritoriales					25 mayo, 2007
	Estudios Humanísticos					25 mayo, 2007
CCD	Diseño					18 julio, 2005
	Tecnologías y Sistemas de Información					25 mayo, 2007
	Ciencias de la Comunicación					25 mayo, 2007
CNI	Ingeniería en Computación					18 mayo, 2005
	Matemáticas Aplicadas					18 mayo, 2005
	Ingeniería Biológica					30 julio, 2008
	Biología Molecular					20 mayo, 2010

FUENTE: Colegio Académico

DIVISIÓN	PLAN DE ESTUDIOS	IZTAPALAPA 2010				
		ORGANISMOS ACREDITADORES O EVALUADORES	NIVEL CIEES	AÑO DE ACREDITACIÓN O EVALUACIÓN	VIGENCIA	NUEVA CREACIÓN
CBI	Ingeniería Biomédica	CACEI			18 febrero, 2014	
	Ingeniería Hidrológica					
	Ingeniería Química	CACEI			12 agosto, 2014	
	Ingeniería en Energía	CACEI			10 septiembre, 2014	
	Física	CIEES	1	03 noviembre, 2008		
	Ingeniería Electrónica	CACEI			18 febrero, 2014	
	Matemáticas	CIEES	1	03 noviembre, 2008		
	Química	CIEES	1	03 noviembre, 2008		
Computación	Terminó su vigencia en julio 2010					
CSH	Administración	CACECA			07 enero, 2015	
	Antropología Social	CIEES	2	15 diciembre, 2003		
	Letras Hispánicas	CIEES	1	18 marzo, 2003		
	Filosofía	CIEES	1	18 marzo, 2003		
	Economía	CIEES	1	15 diciembre, 2003		
	Sociología	CIEES	2	15 diciembre, 2003		
	Historia	CIEES	1	18 marzo, 2003		
	Lingüística	CIEES	1	18 marzo, 2003		
	Ciencia Política	CIEES	1	15 diciembre, 2003		
	Psicología Social	CNEIP			19 febrero, 2015	
Geografía Humana						
CBS	Biología	CIEES	1	21 noviembre, 2006		
	Biología Experimental	CIEES	1	28 septiembre, 2007		
	Hidrobiología	ANPROMAR			06 noviembre, 2012	
	Producción Animal					
	Ingeniería Bioquímica Industrial	Terminó su vigencia en julio 2010				
Ingeniería de los Alimentos	Terminó su vigencia en julio 2010					

CIEES: Comités Interinstitucionales para la Evaluación de la Educación Superior

CACEI: Consejo de Acreditación de la Enseñanza de la Ingeniería, A.C.

CONAIC: Consejo nacional de la Acreditación en Informática y Computación, A.C.

ANPROMAR: Asociación Nacional de Profesionales del Mar, A.C.

CACECA: Consejo de Acreditación de la Enseñanza en la Contaduría y Administración, A.C.

FUENTE: Comités Interinstitucionales para la Evaluación de la Educación Superior (CIEES), SEP, Consejo para la Acreditación de la Educación Superior (COPAES)

DIVISIÓN	PLAN DE ESTUDIOS	XOCHIMILCO 2010				
		ORGANISMOS ACREDITADORES O EVALUADORES	NIVEL CIEES	AÑO DE ACREDITACIÓN O EVALUACIÓN	VIGENCIA	NUOVA CREACIÓN
CSH	Administración	CACECA			24 julio, 2011	
	Comunicación Social	ACCECISO			30 mayo, 2011	
	Economía	CONACE			22 abril, 2013	
	Psicología	CNEIP			23 octubre, 2011	
	Sociología	ACCECISO			30 mayo, 2011	
	Política y Gestión Social	ACCECISO			30 mayo, 2011	
CBS	Biología	CACEB			27 noviembre, 2012	
	Enfermería	COMACE		01 mayo, 2009	03 noviembre, 2013	
	Estomatología (Odontología)	CONAEDO		12 septiembre 2008		
	Química Farmacéutica Biológica	CIEES	2	11 noviembre, 2002		
	Medicina Veterinaria y Zootécnica	CIEES	3	14 diciembre, 2001		
	Agronomía	COMEAA			10 marzo, 2011	
	Medicina (Médico Cirujano)	COMAEM			22 marzo, 2015	
Nutrición Humana	CONCAPREN			30 septiembre, 2015		
CAD	Arquitectura	COMAEA			01 julio, 2014	
	Diseño de la Comunicación Gráfica	CIEES	1	17 marzo, 2005		
	Diseño Industrial	CIEES	2	28 mayo, 2003		
	Planeación Territorial	COMAEA			11 enero, 2012	

CIEES: Comités Interinstitucionales para la Evaluación de la Educación Superior  
COMAEA: Consejo Mexicano de Acreditación de la Enseñanza de la Arquitectura, A.C.

CACEB: Comité para la Acreditación de la Licenciatura en Biología, A.C.

COMAEM: Consejo Mexicano para la Acreditación de la Educación Médica, A.C.

COMACE: Consejo Mexicano de Acreditación y Certificación de la Enfermería, A.C.

COMEAA: Comité Mexicano de Acreditación de la Educación Agronómica, A.C.

CONAEDO: Consejo Nacional de Educación Odontológica, A.C.

CACECA: Consejo de Acreditación de la Enseñanza en la Contaduría y Administración, A.C.

CNEIP: Consejo Nacional para la Enseñanza e Investigación en Psicología, A.C.

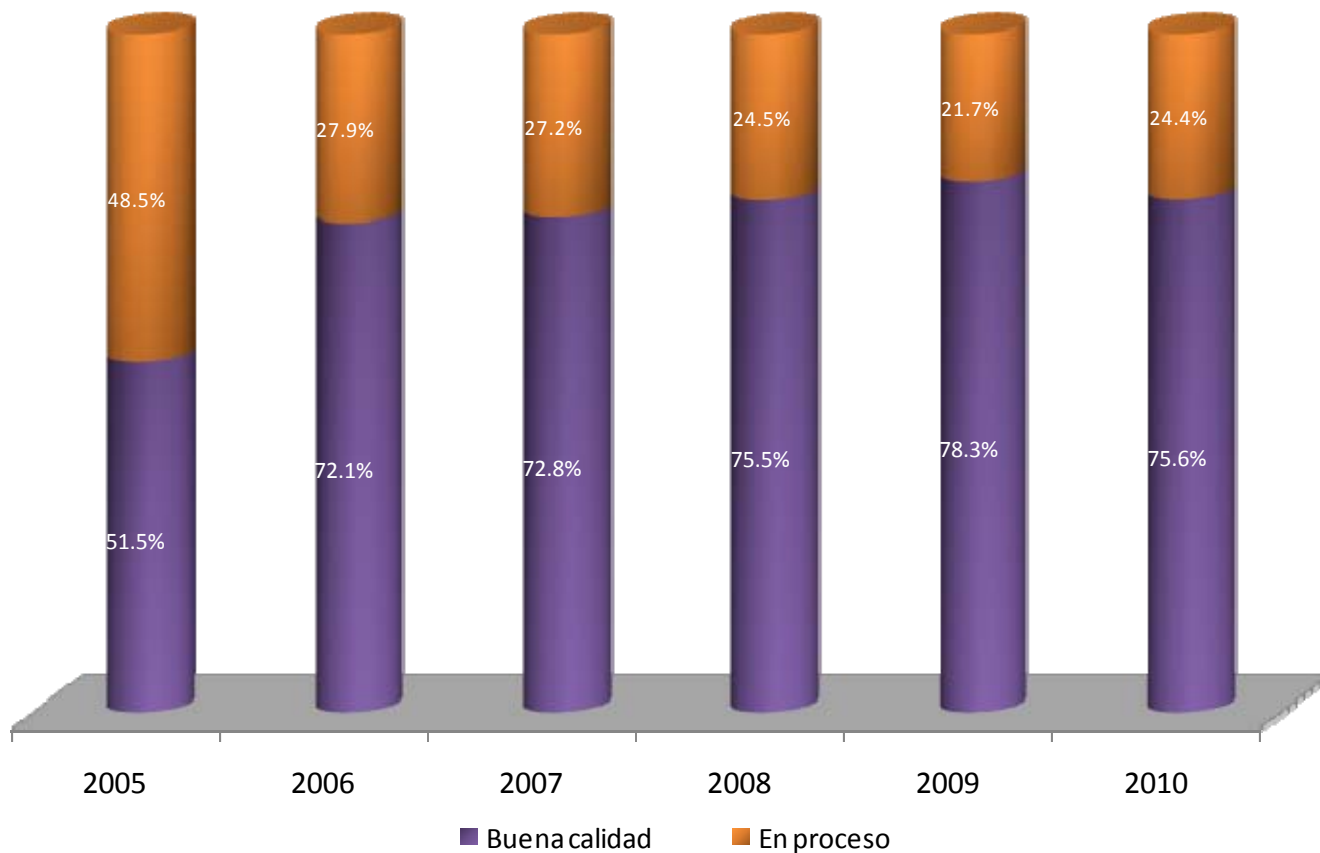
ACCECISO: Asociación para la Acreditación y Certificación de Ciencias Sociales, A.C.

CONACE: Consejo Nacional para la Acreditación de la Ciencia Económica A.C.

CONCAPREN: Consejo Nacional para la Calidad de los Programas Educativos en Nutriología A.C.

FUENTE: Comités Interinstitucionales para la Evaluación de la Educación Superior (CIEES), SEP, Consejo para la Acreditación de la Educación Superior (COPAES)

## Porcentaje de la Matricula en Planes de Licenciatura de Buena Calidad 2005 - 2010



La categoría de *Planes de Licenciatura de Buena Calidad* corresponde a los Programas de Licenciatura en nivel 1 de CIEES y acreditados por algún organismo de COPAES

# II Posgrado

---



**Inscritos de primer ingreso a posgrado por periodo de inscripción  
según Unidad y División  
Total UAM 2010**

Posgrado

UNIDAD	DIVISIÓN	TOTAL UAM			
		INVIERNO	PRIMAVERA	OTOÑO	TOTAL
<b>AZCAPOTZALCO</b>	CBI	20	1	25	46
	CSH	0	16	34	50
	CAD	0	0	100	100
	<b>Subtotal</b>	<b>20</b>	<b>17</b>	<b>159</b>	<b>196</b>
<b>IZTAPALAPA</b>	CBI	25	9	57	91
	CSH	20	0	289	309
	CBS	33	6	90	129
	<b>Subtotal</b>	<b>78</b>	<b>15</b>	<b>436</b>	<b>529</b>
<b>XOCHIMILCO</b>	CSH	0	0	125	125
	CBS	24	5	61	90
	CAD	11	0	15	26
	<b>Subtotal</b>	<b>35</b>	<b>5</b>	<b>201</b>	<b>241</b>
<b>UAM</b>	CBI	45	10	82	137
	CSH	20	16	448	484
	CBS	57	11	151	219
	CAD	11	0	115	126
	<b>TOTAL</b>	<b>133</b>	<b>37</b>	<b>796</b>	<b>966</b>

POSGRADO / DIVISIÓN	AZCAPOTZALCO			
	INVIERNO	PRIMAVERA	OTOÑO	TOTAL
MAESTRÍA EN CIENCIAS DE LA COMPUTACIÓN	7		5	12
MAESTRÍA EN CIENCIAS E INGENIERÍA (AMBIENTALES, DE MATERIALES)	9		7	16
MAESTRÍA EN INGENIERÍA ESTRUCTURAL	2		13	15
DOCTORADO EN CIENCIAS E INGENIERÍA (AMBIENTALES, DE MATERIALES)	2	1		3
<b>CBI</b>	<b>20</b>	<b>1</b>	<b>25</b>	<b>46</b>
ESPECIALIZACIÓN EN LITERATURA MEXICANA DEL SIGLO XX			14	14
ESPECIALIZACIÓN EN SOCIOLOGÍA DE LA EDUCACIÓN SUPERIOR			12	12
MAESTRÍA EN PLANEACIÓN Y POLÍTICAS METROPOLITANAS			8	8
DOCTORADO EN HISTORIOGRAFIA		16		16
<b>CSH</b>	<b>0</b>	<b>16</b>	<b>34</b>	<b>50</b>
ESPECIALIZACIÓN EN DISEÑO			82	82
MAESTRÍA EN DISEÑO			3	3
DOCTORADO EN DISEÑO			15	15
<b>CAD</b>	<b>0</b>	<b>0</b>	<b>100</b>	<b>100</b>
<b>TOTAL</b>	<b>20</b>	<b>17</b>	<b>159</b>	<b>196</b>

**Inscritos de primer ingreso a posgrado por periodo de inscripción  
según plan de estudios  
Unidad Iztapalapa 2010**

Posgrado

POSGRADO / DIVISIÓN	IZTAPALAPA			
	INVIERNO	PRIMAVERA	OTOÑO	TOTAL
POSGRADO EN FÍSICA (MAESTRÍA)		2	3	5
POSGRADO EN MATEMÁTICAS (MAESTRÍA)	1	2	11	14
POSGRADO EN QUÍMICA (MAESTRÍA)	3		5	8
POSGRADO EN INGENIERÍA QUÍMICA (MAESTRÍA)	1		9	10
POSGRADO EN INGENIERÍA BIOMÉDICA (MAESTRÍA)	7	3	4	14
MAESTRÍA EN CIENCIAS Y TECNOLOGÍAS DE LA INFORMACIÓN			15	15
POSGRADO EN FÍSICA (DOCTORADO)		1		1
POSGRADO EN MATEMÁTICAS (DOCTORADO)	3	1	3	7
POSGRADO EN QUÍMICA (DOCTORADO)	9		5	14
POSGRADO EN INGENIERÍA QUÍMICA (DOCTORADO)			1	1
POSGRADO EN INGENIERÍA BIOMÉDICA (DOCTORADO)	1		1	2
<b>CBI</b>	<b>25</b>	<b>9</b>	<b>57</b>	<b>91</b>
ESPECIALIZACIÓN EN CIENCIAS ANTROPOLÓGICAS			104	104
MAESTRÍA EN HUMANIDADES			66	66
MAESTRÍA EN ESTUDIOS SOCIALES			37	37
MAESTRÍA EN CIENCIAS ECONÓMICAS	14			14
DOCTORADO EN CIENCIAS ANTROPOLÓGICAS			9	9
DOCTORADO EN ESTUDIOS ORGANIZACIONALES			21	21
DOCTORADO EN HUMANIDADES			38	38
DOCTORADO EN ESTUDIOS SOCIALES			14	14
DOCTORADO EN CIENCIAS ECONÓMICAS	6			6
<b>CSH</b>	<b>20</b>	<b>0</b>	<b>289</b>	<b>309</b>
ESPECIALIZACIÓN EN BIOTECNOLOGÍA	6	6	10	22
ESPECIALIZACIÓN EN ACUPUNTURA Y FITOTERAPIA			7	7
MAESTRÍA EN BIOTECNOLOGÍA			15	15
MAESTRÍA EN BIOLOGÍA EXPERIMENTAL			19	19
MAESTRÍA EN BIOLOGÍA			12	12
DOCTORADO EN BIOTECNOLOGÍA	17		9	26
DOCTORADO EN CIENCIAS BIOLÓGICAS	8		12	20
DOCTORADO EN BIOLOGÍA EXPERIMENTAL	2		6	8
<b>CBS</b>	<b>33</b>	<b>6</b>	<b>90</b>	<b>129</b>
<b>TOTAL</b>	<b>78</b>	<b>15</b>	<b>436</b>	<b>529</b>

POSGRADO / DIVISIÓN	XOCHIMILCO			
	INVIERNO	PRIMAVERA	OTOÑO	TOTAL
ESPECIALIZACIÓN EN ESTUDIOS DE LA MUJER			19	19
MAESTRÍA EN DESARROLLO Y PLANEACIÓN DE LA EDUCACIÓN			27	27
MAESTRÍA EN ECONOMÍA Y GESTIÓN DE LA INNOVACIÓN			26	26
MAESTRÍA EN PSICOLOGÍA SOCIAL DE GRUPOS E INSTITUCIONES			18	18
MAESTRÍA EN POLÍTICAS PÚBLICAS			20	20
MAESTRÍA EN COMUNICACIÓN Y POLÍTICA			15	15
<b>CSH</b>	<b>0</b>	<b>0</b>	<b>125</b>	<b>125</b>
MAESTRÍA EN REHABILITACIÓN NEUROLÓGICA			15	15
MAESTRÍA EN CIENCIAS EN SALUD EN EL TRABAJO	10			10
MAESTRÍA EN POBLACIÓN Y SALUD (ÁREA DE PLANIFICACIÓN FAMILIAR)			6	6
MAESTRÍA EN CIENCIAS FARMACÉUTICAS	3	5	1	9
MAESTRÍA EN CIENCIAS AGROPECUARIAS			20	20
ESPECIALIZACION Y MAESTRIA EN PATOLOGIA Y MEDICINA BUCAL	5			5
DOCTORADO EN CIENCIAS BIOLÓGICAS	6		6	12
DOCTORADO EN CIENCIAS EN SALUD COLECTIVA			13	13
<b>CBS</b>	<b>24</b>	<b>5</b>	<b>61</b>	<b>90</b>
MAESTRÍA EN CIENCIAS Y ARTES PARA EL DISEÑO			15	15
DOCTORADO EN CIENCIAS Y ARTES PARA EL DISEÑO	11			11
<b>CAD</b>	<b>11</b>	<b>0</b>	<b>15</b>	<b>26</b>
<b>TOTAL</b>	<b>35</b>	<b>5</b>	<b>201</b>	<b>241</b>

**Inscritos de primer ingreso y reinscritos a posgrado por periodo de inscripción  
según Unidad y División  
Total UAM 2010**

Posgrado

UNIDAD	DIVISIÓN	TOTAL UAM		
		INVIERNO	PRIMAVERA	OTOÑO
AZCAPOTZALCO	CBI	140	128	139
	CSH	118	129	193
	CAD	129	121	187
	<b>Subtotal</b>	<b>387</b>	<b>378</b>	<b>519</b>
IZTAPALAPA	CBI	365	353	384
	CSH	575	425	655
	CBS	364	333	395
	<b>Subtotal</b>	<b>1,304</b>	<b>1,111</b>	<b>1,434</b>
XOCHIMILCO	CSH	329	399	332
	CBS	233	221	234
	CAD	130	129	119
	<b>Subtotal</b>	<b>692</b>	<b>749</b>	<b>685</b>
UAM	CBI	505	481	523
	CSH	1,022	953	1,180
	CBS	597	554	629
	CAD	259	250	306
	<b>TOTAL</b>	<b>2,383</b>	<b>2,238</b>	<b>2,638</b>

POSGRADO / DIVISIÓN	AZCAPOTZALCO		
	INVIERNO	PRIMAVERA	OTOÑO
MAESTRÍA EN CIENCIAS DE LA COMPUTACIÓN	25	20	22
MAESTRÍA EN CIENCIAS E INGENIERÍA	63	63	63
MAESTRÍA EN INGENIERÍA ESTRUCTURAL	14	11	23
DOCTORADO EN CIENCIAS E INGENIERÍA	29	25	23
DOCTORADO EN INGENIERÍA ESTRUCTURAL	9	9	8
<b>CBI</b>	<b>140</b>	<b>128</b>	<b>139</b>
ESPECIALIZACIÓN EN LITERATURA MEXICANA DEL SIGLO XX	14	15	15
ESPECIALIZACIÓN EN SOCIOLOGÍA DE LA EDUCACIÓN SUPERIOR			12
MAESTRÍA EN PLANEACIÓN Y POLÍTICAS METROPOLITANAS	22	16	24
MAESTRÍA EN HISTORIOGRAFÍA DE MÉXICO	18	16	16
MAESTRÍA EN ECONOMÍA	1		1
MAESTRÍA EN CIENCIAS ECONÓMICAS			25
MAESTRÍA EN SOCIOLOGÍA	13	14	15
MAESTRÍA EN HISTORIOGRAFIA	21	19	16
DOCTORADO EN CIENCIAS ECONÓMICAS			40
DOCTORADO EN SOCIOLOGÍA	11	33	23
DOCTORADO EN HISTORIOGRAFIA	18	16	6
<b>CSH</b>	<b>118</b>	<b>129</b>	<b>193</b>
ESPECIALIZACIÓN EN DISEÑO	17	12	87
MAESTRÍA EN DISEÑO	80	75	49
DOCTORADO EN DISEÑO	32	34	51
<b>CAD</b>	<b>129</b>	<b>121</b>	<b>187</b>
<b>TOTAL</b>	<b>387</b>	<b>378</b>	<b>519</b>

**Inscritos de primer ingreso y reinscritos a posgrado por periodo de inscripción,  
según Plan de Estudio  
Unidad Iztapalapa 2010**

Posgrado

POSGRADO / DIVISIÓN	IZTAPALAPA		
	INVIERNO	PRIMAVERA	OTOÑO
POSGRADO EN FÍSICA (MAESTRÍA)	9	11	13
POSGRADO EN MATEMÁTICAS (MAESTRÍA)	39	36	43
POSGRADO EN QUÍMICA (MAESTRÍA)	12	11	13
POSGRADO EN INGENIERÍA QUÍMICA (MAESTRÍA)	29	28	30
POSGRADO EN INGENIERÍA BIOMÉDICA (MAESTRÍA)	39	38	39
MAESTRÍA EN CIENCIAS Y TECNOLOGÍAS DE LA INFORMACIÓN	30	30	43
DOCTORADO EN CIENCIAS	7	6	1
POSGRADO EN FÍSICA (DOCTORADO)	26	21	25
POSGRADO EN MATEMÁTICAS (DOCTORADO)	46	46	45
POSGRADO EN QUÍMICA (DOCTORADO)	80	83	87
POSGRADO EN INGENIERÍA QUÍMICA (DOCTORADO)	30	27	28
POSGRADO EN INGENIERÍA BIOMÉDICA (DOCTORADO)	18	16	17
<b>CBI</b>	<b>365</b>	<b>353</b>	<b>384</b>
ESPECIALIZACIÓN EN CIENCIAS ANTROPOLÓGICAS	67		104
MAESTRÍA EN FILOSOFÍA DE LA CIENCIA	1	1	1
MAESTRÍA EN CIENCIAS ANTROPOLÓGICAS	16	16	15
MAESTRÍA EN ESTUDIOS ORGANIZACIONALES	32	32	23
MAESTRÍA EN HUMANIDADES	120	111	164
MAESTRÍA EN ESTUDIOS SOCIALES	21	20	46
MAESTRÍA EN CIENCIAS ECONÓMICAS	25		
DOCTORADO EN CIENCIAS ANTROPOLÓGICAS	67	66	70
DOCTORADO EN ESTUDIOS ORGANIZACIONALES	54	53	69
DOCTORADO EN HUMANIDADES	81	77	111
DOCTORADO EN ESTUDIOS SOCIALES	50	49	52
DOCTORADO EN CIENCIAS ECONÓMICAS	41	0	
<b>CSH</b>	<b>575</b>	<b>425</b>	<b>655</b>
ESPECIALIZACIÓN EN BIOTECNOLOGÍA	24	24	27
ESPECIALIZACIÓN EN ACUPUNTURA Y FITOTERAPIA	18	17	19
MAESTRÍA EN BIOLOGÍA DE LA REPRODUCCIÓN ANIMAL	1		
MAESTRÍA EN BIOTECNOLOGÍA	43	33	47
MAESTRÍA EN BIOLOGÍA EXPERIMENTAL	44	39	57
MAESTRÍA EN BIOLOGÍA	46	42	49
DOCTORADO EN BIOTECNOLOGÍA	97	86	91
DOCTORADO EN CIENCIAS BIOLÓGICAS	50	51	60
DOCTORADO EN BIOLOGÍA EXPERIMENTAL	41	41	45
<b>CBS</b>	<b>364</b>	<b>333</b>	<b>395</b>
<b>TOTAL</b>	<b>1,304</b>	<b>1,111</b>	<b>1,434</b>

Fuente: Dirección de Sistemas Escolares

**Inscritos de primer ingreso y reinscritos a posgrado por periodo de inscripción,  
según Plan de Estudio  
Unidad Xochimilco 2010**

Posgrado

POSGRADO / DIVISIÓN	XOCHIMILCO		
	INVIERNO	PRIMAVERA	OTOÑO
ESPECIALIZACIÓN EN ESTUDIOS DE LA MUJER			19
MAESTRÍA EN DESARROLLO Y PLANEACIÓN DE LA EDUCACIÓN	32	31	38
MAESTRÍA EN ECONOMÍA Y GESTIÓN DE LA INNOVACIÓN	21	28	31
MAESTRÍA EN ESTUDIOS DE LA MUJER	17	18	3
MAESTRÍA EN PSICOLOGÍA SOCIAL DE GRUPOS E INSTITUCIONES	27	26	20
MAESTRÍA EN POLÍTICAS PÚBLICAS	21	22	21
MAESTRÍA EN COMUNICACIÓN Y POLÍTICA	18	18	19
MAESTRÍA EN CIENCIAS ECONÓMICAS		25	
MAESTRÍA EN DESARROLLO RURAL	40	40	40
DOCTORADO EN CIENCIAS SOCIALES	121	120	111
DOCTORADO EN CIENCIAS ECONÓMICAS		39	
DOCTORADO EN DESARROLLO RURAL	32	32	30
<b>CSH</b>	<b>329</b>	<b>399</b>	<b>332</b>
ESPECIALIZACION EN MEDICINA SOCIAL	1		
MAESTRÍA EN MEDICINA SOCIAL	15	14	14
MAESTRÍA EN REHABILITACIÓN NEUROLÓGICA	30	30	32
MAESTRÍA EN CIENCIAS EN SALUD EN EL TRABAJO	11	16	11
MAESTRÍA EN POBLACIÓN Y SALUD (ÁREA DE PLANIFICACIÓN FAMILIAR)	1	0	6
MAESTRÍA EN CIENCIAS FARMACÉUTICAS	43	46	38
MAESTRÍA EN CIENCIAS AGROPECUARIAS	39	36	41
MAESTRIA EN PATOLOGIA Y MEDICINA BUCAL	6	6	6
DOCTORADO EN CIENCIAS BIOLÓGICAS	61	54	57
DOCTORADO EN CIENCIAS EN SALUD COLECTIVA	26	19	29
<b>CBS</b>	<b>233</b>	<b>221</b>	<b>234</b>
MAESTRÍA EN CIENCIAS Y ARTES PARA EL DISEÑO	41	44	36
MAESTRIA EN REUTILIZACION DEL PATRIMONIO EDIFICADO	17	17	17
MAESTRIA EN DISEÑO Y PRODUCCION EDITORIAL	33	33	33
DOCTORADO EN CIENCIAS Y ARTES PARA EL DISEÑO	39	35	33
<b>CAD</b>	<b>130</b>	<b>129</b>	<b>119</b>
<b>TOTAL</b>	<b>692</b>	<b>749</b>	<b>685</b>

Fuente: Dirección de Sistemas Escolares



**Alumnos que registraron actividad académica durante el año  
Por género, según Unidad y División  
Total UAM 2010**

UNIDAD	DIVISIÓN	TOTAL UAM		
		FEMENINO	MASCULINO	TOTAL
<b>AZCAPOTZALCO</b>	CBI	64	107	171
	CSH	89	88	177
	CAD	107	144	251
	<b>Subtotal</b>	<b>260</b>	<b>339</b>	<b>599</b>
<b>IZTAPALAPA</b>	CBI	120	334	454
	CSH	435	431	866
	CBS	279	182	461
	<b>Subtotal</b>	<b>834</b>	<b>947</b>	<b>1,781</b>
<b>XOCHIMILCO</b>	CSH	282	205	487
	CBS	193	117	310
	CAD	67	82	149
	<b>Subtotal</b>	<b>542</b>	<b>404</b>	<b>946</b>
<b>UAM</b>	CBI	184	441	625
	CSH	806	724	1,530
	CBS	472	299	771
	CAD	174	226	400
	<b>TOTAL</b>	<b>1,636</b>	<b>1,690</b>	<b>3,326</b>

La categoría *alumnos que registraron actividad académica durante el año* está compuesta por los alumnos que se inscribieron al menos en un trimestre en el año de referencia.

POSGRADO / DIVISIÓN	AZCAPOTZALCO		
	FEMENINO	MASCULINO	TOTAL
MAESTRÍA EN CIENCIAS DE LA COMPUTACIÓN	5	25	30
MAESTRÍA EN CIENCIAS E INGENIERÍA (AMBIENTALES, DE MATERIALES)	41	33	74
MAESTRÍA EN INGENIERÍA ESTRUCTURAL	5	22	27
DOCTORADO EN CIENCIAS E INGENIERÍA (AMBIENTALES, DE MATERIALES)	13	17	30
DOCTORADO EN INGENIERÍA ESTRUCTURAL	0	10	10
<b>CBI</b>	<b>64</b>	<b>107</b>	<b>171</b>
ESPECIALIZACIÓN EN LITERATURA MEXICANA DEL SIGLO XX	11	18	29
ESPECIALIZACIÓN EN SOCIOLOGÍA DE LA EDUCACIÓN SUPERIOR	10	2	12
MAESTRÍA EN PLANEACIÓN Y POLÍTICAS METROPOLITANAS	13	12	25
MAESTRÍA EN ECONOMÍA (HISTORIA ECONÓMICA; EMPRESAS, FINANZAS E INNOVACIÓN)	12	6	18
MAESTRÍA EN HISTORIOGRAFÍA DE MÉXICO	0	2	2
MAESTRÍA EN SOCIOLOGÍA	7	9	16
MAESTRÍA EN HISTORIOGRAFIA	9	12	21
DOCTORADO EN CIENCIAS ECONÓMICAS	0	3	3
DOCTORADO EN SOCIOLOGÍA	18	15	33
DOCTORADO EN HISTORIOGRAFIA	9	9	18
<b>CSH</b>	<b>89</b>	<b>88</b>	<b>177</b>
ESPECIALIZACIÓN EN DISEÑO	40	62	102
MAESTRÍA EN DISEÑO	40	47	87
DOCTORADO EN DISEÑO	27	35	62
<b>CAD</b>	<b>107</b>	<b>144</b>	<b>251</b>
<b>TOTAL</b>	<b>260</b>	<b>339</b>	<b>599</b>

La categoría *alumnos que registraron actividad académica durante el año* está compuesta por los alumnos que se inscribieron al menos en un trimestre en el año de referencia.

**Alumnos que registraron actividad académica durante el año  
por género, según plan de estudios  
Unidad Iztapalapa 2010**

POSGRADO / DIVISIÓN	IZTAPALAPA		
	FEMENINO	MASCULINO	TOTAL
POSGRADO EN FÍSICA (MAESTRÍA)	6	6	12
POSGRADO EN MATEMÁTICAS (MAESTRÍA)	21	31	52
POSGRADO EN QUÍMICA (MAESTRÍA)	7	11	18
POSGRADO EN INGENIERÍA QUÍMICA (MAESTRÍA)	13	25	38
POSGRADO EN INGENIERÍA BIOMÉDICA (MAESTRÍA)	13	39	52
MAESTRÍA EN CIENCIAS Y TECNOLOGÍAS DE LA INFORMACIÓN	7	41	48
DOCTORADO EN CIENCIAS	0	8	8
POSGRADO EN FÍSICA (DOCTORADO)	5	25	30
POSGRADO EN MATEMÁTICAS (DOCTORADO)	7	44	51
POSGRADO EN QUÍMICA (DOCTORADO)	31	59	90
POSGRADO EN INGENIERÍA QUÍMICA (DOCTORADO)	6	28	34
POSGRADO EN INGENIERÍA BIOMÉDICA (DOCTORADO)	4	17	21
<b>CBI</b>	<b>120</b>	<b>334</b>	<b>454</b>
ESPECIALIZACIÓN EN CIENCIAS ANTROPOLÓGICAS	113	56	169
MAESTRÍA EN FILOSOFÍA DE LA CIENCIA	0	1	1
MAESTRÍA EN CIENCIAS ANTROPOLÓGICAS	10	6	16
MAESTRÍA EN ESTUDIOS ORGANIZACIONALES	18	14	32
MAESTRÍA EN HUMANIDADES	85	106	191
MAESTRÍA EN ESTUDIOS SOCIALES	29	29	58
MAESTRÍA EN CIENCIAS ECONÓMICAS	8	16	24
DOCTORADO EN CIENCIAS ANTROPOLÓGICAS	50	29	79
DOCTORADO EN ESTUDIOS ORGANIZACIONALES	30	47	77
DOCTORADO EN HUMANIDADES	56	65	121
DOCTORADO EN ESTUDIOS SOCIALES	28	36	64
DOCTORADO EN CIENCIAS ECONÓMICAS	8	26	34
<b>CSH</b>	<b>435</b>	<b>431</b>	<b>866</b>
ESPECIALIZACIÓN EN BIOTECNOLOGÍA	25	15	40
ESPECIALIZACIÓN EN ACUPUNTURA Y FITOTERAPIA	18	5	23
MAESTRÍA EN BIOLOGÍA DE LA REPRODUCCIÓN ANIMAL	1	0	1
MAESTRÍA EN BIOTECNOLOGÍA	32	27	59
MAESTRÍA EN BIOLOGÍA EXPERIMENTAL	52	11	63
MAESTRÍA EN BIOLOGÍA	32	26	58
DOCTORADO EN BIOTECNOLOGÍA	59	46	105
DOCTORADO EN CIENCIAS BIOLÓGICAS	34	31	65
DOCTORADO EN BIOLOGÍA EXPERIMENTAL	26	21	47
<b>CBS</b>	<b>279</b>	<b>182</b>	<b>461</b>
<b>TOTAL</b>	<b>834</b>	<b>947</b>	<b>1,781</b>

La categoría *alumnos que registraron actividad académica durante el año* está compuesta por los alumnos que se inscribieron al menos en un trimestre en el año de referencia.

**Alumnos que registraron actividad académica durante el año  
por género, según plan de estudios  
Unidad Xochimilco 2010**

Posgrado

POSGRADO / DIVISIÓN	XOCHIMILCO		
	FEMENINO	MASCULINO	TOTAL
ESPECIALIZACIÓN EN ESTUDIOS DE LA MUJER	18	1	19
MAESTRÍA EN DESARROLLO Y PLANEACIÓN DE LA EDUCACIÓN	40	20	60
MAESTRÍA EN ECONOMÍA Y GESTIÓN DE LA INNOVACIÓN	27	27	54
MAESTRÍA EN ESTUDIOS DE LA MUJER	18	0	18
MAESTRÍA EN PSICOLOGÍA SOCIAL DE GRUPOS E INSTITUCIONES	26	20	46
MAESTRÍA EN POLÍTICAS PÚBLICAS	20	22	42
MAESTRÍA EN COMUNICACIÓN Y POLÍTICA	18	17	35
MAESTRÍA EN CIENCIAS ECONÓMICAS	0	1	1
MAESTRÍA EN DESARROLLO RURAL	24	17	41
DOCTORADO EN CIENCIAS SOCIALES	69	66	135
DOCTORADO EN CIENCIAS ECONÓMICAS	1	3	4
DOCTORADO EN DESARROLLO RURAL	21	11	32
<b>CSH</b>	<b>282</b>	<b>205</b>	<b>487</b>
MAESTRÍA EN MEDICINA SOCIAL	8	8	16
MAESTRÍA EN REHABILITACIÓN NEUROLÓGICA	41	5	46
MAESTRÍA EN CIENCIAS EN SALUD EN EL TRABAJO	8	8	16
MAESTRÍA EN POBLACIÓN Y SALUD (ÁREA DE PLANIFICACIÓN FAMILIAR)	4	2	6
MAESTRÍA EN CIENCIAS FARMACÉUTICAS	25	25	50
MAESTRÍA EN CIENCIAS AGROPECUARIAS	39	21	60
ESPECIALIZACION Y MAESTRÍA EN PATOLOGÍA Y MEDICINA BUCAL	5	1	6
DOCTORADO EN CIENCIAS BIOLÓGICAS	34	35	69
DOCTORADO EN CIENCIAS EN SALUD COLECTIVA	29	12	41
<b>CBS</b>	<b>193</b>	<b>117</b>	<b>310</b>
MAESTRÍA EN CIENCIAS Y ARTES PARA EL DISEÑO	30	30	60
MAESTRIA EN REUTILIZACION DEL PATRIMONIO EDIFICADO	2	15	17
MAESTRIA EN DISEÑO Y PRODUCCION EDITORIAL	18	15	33
DOCTORADO EN CIENCIAS Y ARTES PARA EL DISEÑO	17	22	39
<b>CAD</b>	<b>67</b>	<b>82</b>	<b>149</b>
<b>TOTAL</b>	<b>542</b>	<b>404</b>	<b>946</b>

La categoría *alumnos que registraron actividad académica durante el año* está compuesta por los alumnos que se inscribieron al menos en un trimestre en el año de referencia.

Fuente: Dirección de Sistemas Escolares

**Estudiantes que terminaron estudios de posgrado en 2010  
según plan de estudios  
Total UAM**

UNIDAD	DIVISIÓN	TOTAL UAM			
		ESPECIALIDAD	MAESTRÍA	DOCTORADO	TOTAL
<b>AZCAPOTZALCO</b>	CBI		19	6	25
	CSH	7	22	3	32
	CAD	26	16	5	47
	<b>Subtotal</b>	<b>33</b>	<b>57</b>	<b>14</b>	<b>104</b>
<b>IZTAPALAPA</b>	CBI		57	36	93
	CSH	15	79	46	140
	CBS	22	52	28	102
	<b>Subtotal</b>	<b>37</b>	<b>188</b>	<b>110</b>	<b>335</b>
<b>XOCHIMILCO</b>	CSH	40	115	47	202
	CBS	6	57	15	78
	CAD		15	3	18
	<b>Subtotal</b>	<b>46</b>	<b>187</b>	<b>65</b>	<b>298</b>
<b>UAM</b>	CBI	0	76	42	118
	CSH	62	216	96	374
	CBS	28	109	43	180
	CAD	26	31	8	65
	<b>TOTAL</b>	<b>116</b>	<b>432</b>	<b>189</b>	<b>737</b>

La categoría *estudiantes que terminaron estudios de posgrado* incluye a las personas que concluyeron en 2010 el plan de estudios correspondiente.

DIVISIÓN	AZCAPOTZALCO				
	PLAN DE ESTUDIOS	ESPECIALIDAD	MAESTRÍA	DOCTORADO	TOTAL
CBI	MAESTRÍA EN CIENCIAS DE LA COMPUTACIÓN		1		1
	ESPECIALIZACIÓN, MAESTRÍA Y DOCTORADO EN CIENCIAS E INGENIERÍA		10	4	14
	MAESTRÍA Y DOCTORADO EN INGENIERÍA ESTRUCTURAL		8	2	10
	<b>SUBTOTAL</b>	<b>0</b>	<b>19</b>	<b>6</b>	<b>25</b>
CSH	ESPECIALIZACIÓN EN LITERATURA MEXICANA DEL SIGLO XX	7			7
	ESPECIALIZACIÓN EN SOCIOLOGÍA DE LA EDUCACIÓN SUPERIOR				0
	POSGRADO EN HISTORIOGRAFIA		3		3
	MAESTRÍA EN PLANEACIÓN Y POLÍTICAS METROPOLITANAS		5		5
	MAESTRÍA EN HISTORIOGRAFÍA		2		2
	MAESTRÍA Y DOCTORADO EN SOCIOLOGÍA		12	2	14
	MAESTRÍA Y DOCTORADO EN CIENCIAS ECONÓMICAS			1	1
<b>SUBTOTAL</b>	<b>7</b>	<b>22</b>	<b>3</b>	<b>32</b>	
CAD	ESPECIALIZACIÓN, MAESTRÍA Y DOCTORADO EN DISEÑO	26	16	5	47
	<b>SUBTOTAL</b>	<b>26</b>	<b>16</b>	<b>5</b>	<b>47</b>
<b>TOTAL</b>		<b>33</b>	<b>57</b>	<b>14</b>	<b>104</b>

La categoría *estudiantes que terminaron estudios de posgrado* incluye a las personas que concluyeron en 2010 el plan de estudios correspondiente, en el caso de planes integrales se consideran por separado las especializaciones, las maestrías y los doctorados .

**Estudiantes que terminaron estudios de posgrado en 2010  
según plan de estudios  
Unidad Iztapalapa**

Posgrado

DIVISIÓN	IZTAPALAPA				
	PLAN DE ESTUDIOS	ESPECIALIDAD	MAESTRÍA	DOCTORADO	TOTAL
CBI	POSGRADO EN FÍSICA		4	1	5
	POSGRADO EN MATEMÁTICAS		18	5	23
	POSGRADO EN QUÍMICA		5	8	13
	POSGRADO EN INGENIERÍA QUÍMICA		9	8	17
	POSGRADO EN INGENIERÍA BIOMÉDICA		17	3	20
	MAESTRÍA EN CIENCIAS Y TECNOLOGÍAS DE LA INFORMACIÓN		4		4
	DOCTORADO EN CIENCIAS			11	11
	<b>SUBTOTAL</b>	<b>0</b>	<b>57</b>	<b>36</b>	<b>93</b>
CSH	MAESTRÍA EN SOCIOLOGÍA DEL TRABAJO		3		3
	ESPECIALIZACIÓN, MAESTRÍA Y DOCTORADO EN CIENCIAS ANTROPOLÓGICAS	15	2	14	31
	MAESTRÍA Y DOCTORADO EN ESTUDIOS ORGANIZACIONALES		17	8	25
	MAESTRÍA Y DOCTORADO EN HUMANIDADES		25	12	37
	MAESTRÍA Y DOCTORADO EN ESTUDIOS SOCIALES		24	11	35
	MAESTRÍA Y DOCTORADO EN CIENCIAS ECONÓMICAS		8	1	9
	<b>SUBTOTAL</b>	<b>15</b>	<b>79</b>	<b>46</b>	<b>140</b>
CBS	ESPECIALIZACIÓN EN BIOTECNOLOGÍA	18			18
	ESPECIALIZACIÓN EN ACUPUNTURA Y FITOTERAPIA	4			4
	MAESTRÍA EN BIOLOGÍA DE LA REPRODUCCIÓN ANIMAL		2		2
	POSGRADO EN BIOTECNOLOGÍA		27	16	43
	POSGRADO EN BIOLOGÍA EXPERIMENTAL		13	4	17
	MAESTRÍA EN BIOLOGÍA		10		10
	DOCTORADO EN CIENCIAS BIOLÓGICAS			8	8
	<b>SUBTOTAL</b>	<b>22</b>	<b>52</b>	<b>28</b>	<b>102</b>
	<b>TOTAL</b>	<b>37</b>	<b>188</b>	<b>110</b>	<b>335</b>

La categoría *estudiantes que terminaron estudios de posgrado* incluye a las personas que concluyeron en 2010 el plan de estudios correspondiente, en el caso de planes integrales se consideran por separado las especializaciones, las maestrías y los doctorados.

**Estudiantes que terminaron estudios de posgrado en 2010  
según plan de estudios  
Unidad Xochimilco**

DIVISIÓN	XOCHIMILCO				
	PLAN DE ESTUDIOS	ESPECIALIDAD	MAESTRÍA	DOCTORADO	TOTAL
CSH	ESPECIALIZACIÓN Y MAESTRÍA EN ESTUDIOS DE LA MUJER		20		20
	MAESTRÍA EN DESARROLLO Y PLANEACIÓN DE LA EDUCACIÓN		12		12
	MAESTRÍA EN ECONOMÍA Y GESTIÓN DE LA INNOVACIÓN		12		12
	MAESTRÍA EN PSICOLOGÍA SOCIAL DE GRUPOS E INSTITUCIONES		18		18
	MAESTRÍA EN POLÍTICAS PÚBLICAS		14		14
	MAESTRÍA EN COMUNICACIÓN Y POLÍTICA		11		11
	MAESTRÍA Y DOCTORADO EN CIENCIAS ECONÓMICAS				0
	ESPECIALIZACIÓN, MAESTRÍA Y DOCTORADO EN DESARROLLO RURAL	40	28	8	76
	DOCTORADO EN CIENCIAS SOCIALES			39	39
	<b>SUBTOTAL</b>	<b>40</b>	<b>115</b>	<b>47</b>	<b>202</b>
CBS	MAESTRÍA Y ESPECIALIZACIÓN EN MEDICINA SOCIAL		10		10
	ESPECIALIZACION Y MAESTRIA EN PATOLOGIA Y MEDICINA BUCAL	6			6
	MAESTRÍA EN REHABILITACIÓN NEUROLÓGICA		12		12
	MAESTRÍA EN CIENCIAS EN SALUD EN EL TRABAJO		11		11
	MAESTRÍA EN POBLACIÓN Y SALUD		2		2
	MAESTRÍA EN CIENCIAS FARMACÉUTICAS		9		9
	MAESTRÍA EN CIENCIAS AGROPECUARIAS		13		13
	DOCTORADO EN CIENCIAS BIOLÓGICAS			11	11
	DOCTORADO EN CIENCIAS EN SALUD COLECTIVA			4	4
	<b>SUBTOTAL</b>	<b>6</b>	<b>57</b>	<b>15</b>	<b>78</b>
CAD	MAESTRÍA EN CIENCIAS Y ARTES PARA EL DISEÑO		15		15
	DOCTORADO EN CIENCIAS Y ARTES PARA EL DISEÑO			3	3
	<b>SUBTOTAL</b>	<b>0</b>	<b>15</b>	<b>3</b>	<b>18</b>
	<b>TOTAL</b>	<b>46</b>	<b>187</b>	<b>65</b>	<b>298</b>

La categoría *estudiantes que terminaron estudios de posgrado* incluye a las personas que concluyeron en 2010 el plan de estudios correspondiente, en el caso de planes integrales se consideran por separado las especializaciones, las maestrías y los doctorados .



**Estudiantes que terminaron estudios de posgrado  
acumulado hasta 2010  
Según Unidad y División**

UNIDAD	DIVISIÓN	ESPECIALIDAD	MAESTRÍA	DOCTORADO	TOTAL
<b>AZCAPOTZALCO</b>	CBI	4	264	37	305
	CSH	236	296	6	538
	CAD	366	99	38	503
	<b>Total</b>	<b>606</b>	<b>659</b>	<b>81</b>	<b>1,346</b>
<b>IZTAPALAPA</b>	CBI		816	453	1,269
	CSH	381	782	411	1,574
	CBS	174	547	255	976
	<b>Total</b>	<b>555</b>	<b>2,145</b>	<b>1,119</b>	<b>3,819</b>
<b>XOCHIMILCO</b>	CSH	293	824	228	1,345
	CBS	225	511	100	836
	CAD		147	7	154
	<b>Total</b>	<b>518</b>	<b>1,482</b>	<b>335</b>	<b>2,335</b>
<b>UAM</b>	CBI	4	1,080	490	1,574
	CSH	910	1,902	645	3,457
	CBS	399	1,058	355	1,812
	CAD	366	246	45	657
	<b>Total</b>	<b>1,679</b>	<b>4,286</b>	<b>1,535</b>	<b>7,500</b>

La categoría *estudiantes que terminaron estudios de posgrado, acumulado*, incluye a las personas que han concluido hasta el año de referencia, el plan de estudios correspondiente.

UNIDAD	DIVISIÓN	BECAS ASIGNADAS	BECAS PAGADAS
<b>AZCAPOTZALCO</b>	CBI	4	18
	CSH		
	CAD		
	<b>Subtotal</b>	<b>4</b>	<b>18</b>
<b>IZTAPALAPA</b>	CBI		
	CSH		
	CBS		
	<b>Subtotal</b>	<b>0</b>	<b>0</b>
<b>XOCHIMILCO</b>	CSH		11
	CBS	6	6
	CAD	9	20
	<b>Subtotal</b>	<b>15</b>	<b>37</b>
<b>UAM</b>	CBI	4	18
	CSH	0	11
	CBS	6	6
	CAD	9	20
	<b>TOTAL</b>	<b>19</b>	<b>55</b>

DIVISIÓN	AZCAPOTZALCO 2010		
	PLAN DE ESTUDIOS	PNP y PNPC (PFC)	OBSERVACIONES
Ciencias Básicas e Ingeniería	Maestría en Ciencias de la Computación		No aprobada en 2007
	Maestría en Ingeniería Estructural	Consolidado	A evaluarse en 2011
	Maestría en Ciencias e Ingeniería: línea de Materiales	En desarrollo	
	Maestría en Ciencias e Ingeniería: línea de Ambientales	En desarrollo	
	Doctorado en Ciencias e Ingeniería	Consolidado	A evaluarse en 2011
	Doctorado en Ingeniería Estructural	En desarrollo	
Ciencias Sociales y Humanidades	Especialización en Historiografía		Sin evaluar en PNPC
	Especialización en Literatura Mexicana del Siglo XX	En desarrollo	
	Especialidad en Sociología de la Educación Superior	Consolidado	A evaluarse en 2011
	Maestría en Historiografía	Reciente Creación	
	Maestría en Sociología		Solicitó replica del dictamen
	Maestría en Ciencias Económicas	Consolidado	Compartido con Iztapalapa y Xochimilco. A evaluarse en 2011
	Maestría en Economía	Consolidado	
	Maestría en Planeación y Políticas Metropolitanas	Consolidado	
	Doctorado en Historiografía	Reciente Creación	
Doctorado en Sociología	Reciente Creación		
Doctorado en Ciencias Económicas	Consolidado	Compartido con Iztapalapa y Xochimilco. A evaluarse en 2011	
Ciencias y Artes para el Diseño	Especialización en Diseño: línea de Planificación y Conservación de Paisajes y Jardines	En desarrollo	
	Maestría en Diseño: línea de Arquitectura Bioclimática	Consolidado	
	Maestría en Diseño: línea de Estudios Urbanos	En desarrollo	
	Maestría en Diseño: línea de Nuevas Tecnologías		No aprobada en 2007
	Doctorado en Diseño: línea de Estudios Urbanos	En desarrollo	

PNP: Padrón Nacional de Posgrados

PNPC: Programa Nacional de Posgrados de Calidad

PFC: Programa de Fomento a la Calidad

FUENTE: Programa Nacional de Posgrados de Calidad del CONACYT

DIVISIÓN	IZTAPALAPA 2010		
	PLAN DE ESTUDIOS	PNP y PNPC (PFC)	OBSERVACIONES
Ciencias Básicas e Ingeniería	Maestría en Ciencias y Tecnologías de la Información	En desarrollo	
	Maestría en Ciencias (Matemáticas Aplicadas e Industriales)	En desarrollo	
	Maestría en Ciencias (Física)		Solicitó replica del dictamen
	Maestría en Ciencias (Matemáticas)	Consolidado	
	Maestría en Ciencias (Ingeniería Química)	Consolidado	
	Maestría en Ciencias (Ingeniería Biomédica)	Consolidado	
	Maestría en Ciencias (Química)	Consolidado	
	Doctorado en Ciencias (Física)		Solicitó replica del dictamen
	Doctorado en Ciencias (Matemáticas)	Consolidado	Doctorado directo en Ciencias (Matemáticas) Consolidado en 2010
	Doctorado en Ciencias (Ingeniería Química)	Consolidado	
Doctorado en Ciencias (Ingeniería Biomédica)	Consolidado		
Doctorado en Ciencias (Química)	Consolidado	Doctorado en Ciencias (Química) Consolidado en 2010	
Posgrado en Ciencias y Tecnologías de la Información (Doctorado)			
Ciencias Sociales y Humanidades	Especialización en Ciencias Antropológicas		Sin evaluar en PNPC
	Maestría en Humanidades	En desarrollo	
	Maestría en Ciencias Antropológicas	Consolidado	
	Maestría en Estudios Organizacionales	Consolidado	
	Maestría en Estudios Sociales	Consolidado	Solicito replica del dictamen
	Maestría en Ciencias Económicas	Consolidado	Compartido con Azcapotzalco y Xochimilco. A evaluarse en 2011
	Doctorado en Humanidades	En desarrollo	
	Doctorado en Ciencias Antropológicas	Consolidado	
	Doctorado en Estudios Organizacionales	Consolidado	
Doctorado en Estudios Sociales	Competencia internacional		
Doctorado en Ciencias Económicas	Consolidado	Compartido con Azcapotzalco y Xochimilco. A evaluarse en 2011	
Ciencias Biológicas y de la Salud	Especialización en Biotecnología		No aprobada en 2009
	Especialización en Acupuntura y Fitoterapia		Sin evaluar en PNPC
	Maestría en Biotecnología	Consolidado	
	Maestría en Biología Experimental	Consolidado	
	Maestría en Biología	Consolidado	
	Doctorado en Biotecnología	Consolidado	
	Doctorado en Biología Experimental	Consolidado	
Doctorado en Ciencias Biológicas	Consolidado	Compartido con Cuajimalpa y Xochimilco	

PNP: Padrón Nacional de Posgrados

PNPC: Programa Nacional de Posgrados de Calidad

PFC: Programa de Fomento a la Calidad

FUENTE: Programa Nacional de Posgrados de Calidad del CONACYT

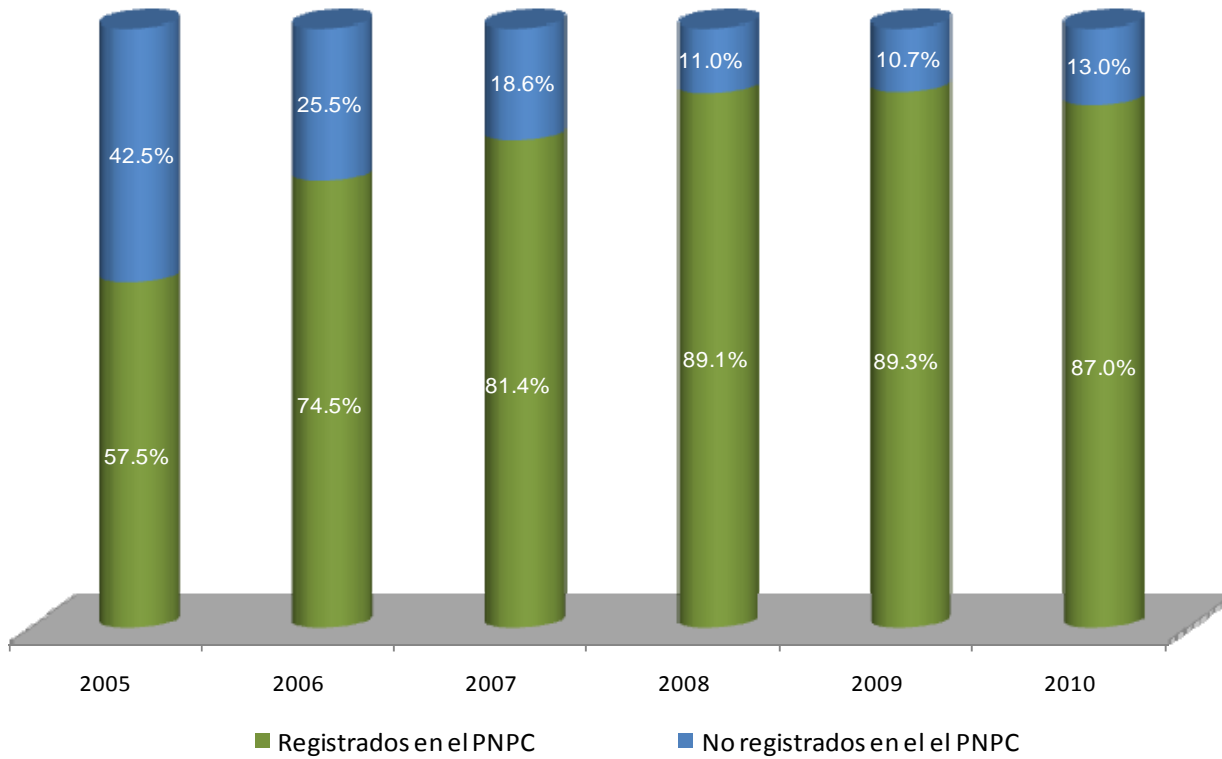
DIVISIÓN	XOCHIMILCO 2010		
	PLAN DE ESTUDIOS	PNP y PNPC (PFC)	OBSERVACIONES
Ciencias Sociales y Humanidades	Especialización en Estudios de la Mujer		Sin evaluar en PNPC
	Especialización en Desarrollo Rural		Sin evaluar en PNPC
	Maestría en Psicología Social de Grupos e Instituciones		
	Maestría en Comunicación y Política	En desarrollo	
	Maestría en Políticas Públicas	En desarrollo	
	Maestría en Desarrollo y Planeación de la Educación	En desarrollo	
	Maestría en Estudios de la Mujer	Consolidado	
	Maestría en Desarrollo Rural	Consolidado	
	Maestría en Economía y Gestión de la Innovación	Consolidado	
	Maestría en Ciencias Económicas	Consolidado	Compartido con Azcapotzalco y Iztapalapa. A evaluarse en 2011
	Doctorado en Desarrollo Rural	Consolidado	A evaluarse en 2011
	Doctorado en Ciencias Sociales	En desarrollo	Cambio de nivel en la evaluación del 2010
	Doctorado en Ciencias Económicas	Consolidado	Compartido con Azcapotzalco y Iztapalapa. A evaluarse en 2011
Ciencias Biológicas y de la Salud	Especialización en Medicina Social		Sin evaluar en PNPC
	Especialización y Maestría en Patología y Medicina Bucal	Consolidado	La maestría no esta en el PNPC. La Especialización se evalúa en 2011
	Maestría en Población y Salud (Área de Planificación Familiar)		Sin evaluar en PNPC
	Maestría en Ciencias Agropecuarias	En desarrollo	
	Maestría en Rehabilitación Neurológica	En desarrollo	
	Maestría en Medicina Social	Consolidado	A evaluarse en 2011
	Maestría en Ciencias Farmacéuticas	Consolidado	A evaluarse en 2011
	Maestría en Ciencias en Salud de los Trabajadores	Consolidado	A evaluarse en 2011
	Doctorado en Ciencias en Salud Colectiva	Consolidado	
Doctorado en Ciencias Biológicas	Consolidado	Compartido con Cuajimalpa y Iztapalapa	
Ciencias y Artes para el Diseño	Maestría en Ciencias y Artes para el Diseño	Consolidado	A evaluarse en 2011
	Maestría en Reutilización del Patrimonio Edificado	Reciente creación	
	Maestría en Diseño y Producción Editorial		Sin evaluar en PNPC
	Doctorado en Ciencias y Artes para el Diseño		

PNP: Padrón Nacional de Posgrados

PNPC: Programa Nacional de Posgrados de Calidad

PFC: Programa de Fomento a la Calidad

FUENTE: Programa Nacional de Posgrados de Calidad del CONACYT



La categoría de *Planes de Posgrado de Buena Calidad* corresponde a los Planes registrados en el PNPC

# III Personal académico

---

## Personal académico definitivo según categoría y tiempo de dedicación trimestre otoño 2010

Personal Académico

DIVISIÓN / UNIDAD	TOTAL UAM															
	TIEMPO PARCIAL POR CATEGORÍA				MEDIO TIEMPO POR CATEGORÍA				TIEMPO COMPLETO POR CATEGORÍA				TOTAL DE PERSONAL ACADÉMICO			
	ASISTENTE	ASOCIADO	TITULAR	TOTAL	ASISTENTE	ASOCIADO	TITULAR	TOTAL	ASISTENTE	ASOCIADO	TITULAR	TOTAL	ASISTENTE	ASOCIADO	TITULAR	TOTAL
CBI	3	15	21	39	1	8	19	28	8	35	299	342	12	58	339	409
CSH	1	5	0	6	2	16	26	44	5	23	280	308	8	44	306	358
CAD	0	1	4	5	0	6	23	29	8	27	164	199	8	34	191	233
<b>AZCAPOTZALCO</b>	<b>4</b>	<b>21</b>	<b>25</b>	<b>50</b>	<b>3</b>	<b>30</b>	<b>68</b>	<b>101</b>	<b>21</b>	<b>85</b>	<b>743</b>	<b>849</b>	<b>28</b>	<b>136</b>	<b>836</b>	<b>1,000</b>
CSH	0	0	0	0	0	3	0	3	0	0	38	38	0	3	38	41
CCD	0	0	0	0				0	0	7	31	38	0	7	31	38
CNI	0	0	0	0				0	0	7	20	27	0	7	20	27
<b>CUAJIMALPA</b>	<b>0</b>	<b>0</b>	<b>0</b>	<b>0</b>	<b>0</b>	<b>3</b>	<b>0</b>	<b>3</b>	<b>0</b>	<b>14</b>	<b>89</b>	<b>103</b>	<b>0</b>	<b>17</b>	<b>89</b>	<b>106</b>
CBI	0	8	8	16	1	0	0	1	0	7	269	276	1	15	277	293
CSH	0	20	23	43	0	2	12	14	0	15	292	307	0	37	327	364
CBS	2	2	23	27	0	2	6	8	0	10	196	206	2	14	225	241
<b>IZTAPALAPA</b>	<b>2</b>	<b>30</b>	<b>54</b>	<b>86</b>	<b>1</b>	<b>4</b>	<b>18</b>	<b>23</b>	<b>0</b>	<b>32</b>	<b>757</b>	<b>789</b>	<b>3</b>	<b>66</b>	<b>829</b>	<b>898</b>
CBI				0				0			3	3	0	0	3	3
CSH				0				0			2	2	0	0	5	5
CBS				0				0	0	0	5	5	0	0	2	2
<b>LERMA</b>	<b>0</b>	<b>0</b>	<b>0</b>	<b>0</b>	<b>0</b>	<b>0</b>	<b>0</b>	<b>0</b>	<b>0</b>	<b>0</b>	<b>10</b>	<b>10</b>	<b>0</b>	<b>0</b>	<b>10</b>	<b>10</b>
CSH	1	12	2	15	0	17	16	33	1	27	314	342	2	56	332	390
CBS	0	3	0	3	0	14	18	32	0	17	323	340	0	34	341	375
CAD	0	2	6	8	0	10	19	29	1	8	133	142	1	20	158	179
<b>XOCHIMILCO</b>	<b>1</b>	<b>17</b>	<b>8</b>	<b>26</b>	<b>0</b>	<b>41</b>	<b>53</b>	<b>94</b>	<b>2</b>	<b>52</b>	<b>770</b>	<b>824</b>	<b>3</b>	<b>110</b>	<b>831</b>	<b>944</b>
<b>UAM</b>	<b>7</b>	<b>68</b>	<b>87</b>	<b>162</b>	<b>4</b>	<b>78</b>	<b>139</b>	<b>221</b>	<b>23</b>	<b>183</b>	<b>2,369</b>	<b>2,575</b>	<b>34</b>	<b>329</b>	<b>2,595</b>	<b>2,958</b>

FUENTE: Base de Nómina a la quincena 20 del 2010  
ELABORACIÓN: Dirección de Planeación



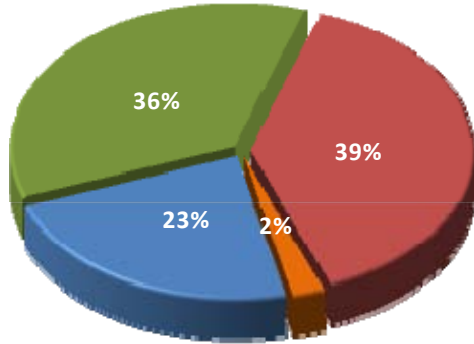
**Personal de tiempo completo registrado en PROMEP  
por grado académico 2010**

Personal Académico

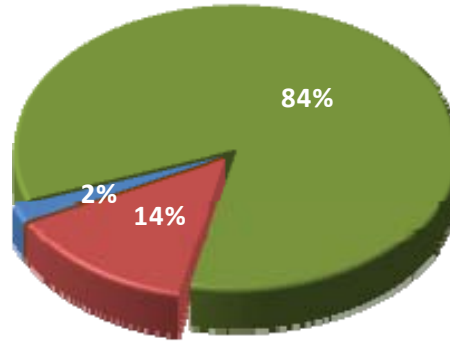
UNIDAD	DIVISIÓN	TOTAL UAM								
		Licenciatura	%	Especialización	%	Maestría	%	Doctorado	%	TOTAL
AZCAPOTZALCO	CBI	50	14%	6	2%	135	39%	155	45%	346
	CSH	84	26%	3	1%	107	34%	123	39%	317
	CAD	64	32%	11	6%	94	47%	30	15%	199
	<b>TOTAL</b>	<b>198</b>	<b>23%</b>	<b>20</b>	<b>2%</b>	<b>336</b>	<b>39%</b>	<b>308</b>	<b>36%</b>	<b>862</b>
CUAJIMALPA	CSH		0%		0%		0%	49	100%	49
	CCD	3	5%		0%	19	35%	33	60%	55
	CNI		0%		0%	2	4%	44	96%	46
	<b>TOTAL</b>	<b>3</b>	<b>2%</b>	<b>-</b>	<b>0%</b>	<b>21</b>	<b>14%</b>	<b>126</b>	<b>84%</b>	<b>150</b>
IZTAPALAPA	CBI	15	5%	1	0%	49	16%	234	78%	299
	CSH	37	12%	2	1%	93	29%	189	59%	321
	CBS	17	7%	4	2%	54	22%	166	69%	241
	<b>TOTAL</b>	<b>69</b>	<b>8%</b>	<b>7</b>	<b>1%</b>	<b>196</b>	<b>23%</b>	<b>589</b>	<b>68%</b>	<b>861</b>
XOCHIMILCO	CSH	78	20%	3	1%	137	36%	164	43%	382
	CBS	51	14%	13	4%	141	39%	152	43%	357
	CAD	58	38%	2	1%	60	39%	32	21%	152
	<b>TOTAL</b>	<b>187</b>	<b>21%</b>	<b>18</b>	<b>2%</b>	<b>338</b>	<b>38%</b>	<b>348</b>	<b>39%</b>	<b>891</b>
<b>TOTAL UAM</b>		<b>457</b>	<b>17%</b>	<b>45</b>	<b>2%</b>	<b>891</b>	<b>32%</b>	<b>1,371</b>	<b>50%</b>	<b>2,764</b>

FUENTE: Dirección de Planeación

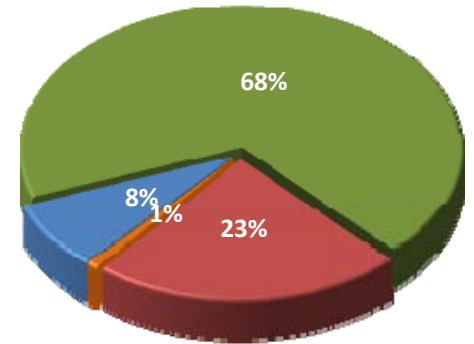
**AZCAPOTZALCO**



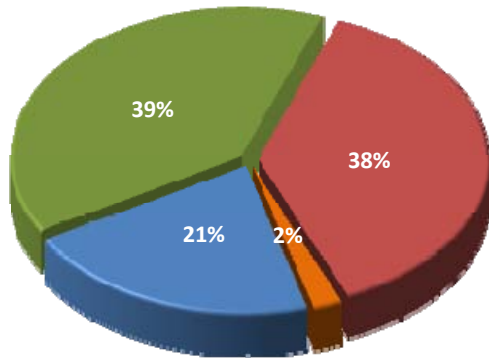
**CUAJIMALPA**



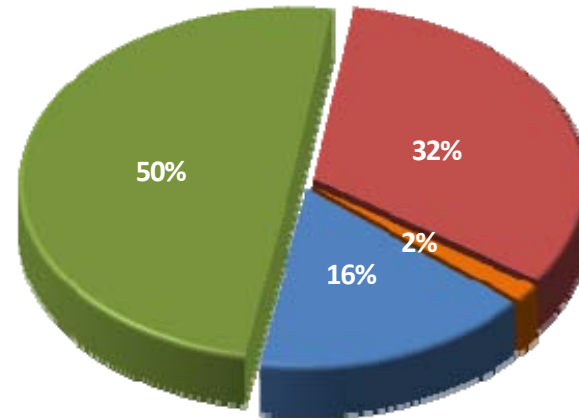
**IZTAPALAPA**



**XOCHIMILCO**



**UAM**



■ DOCTORADO

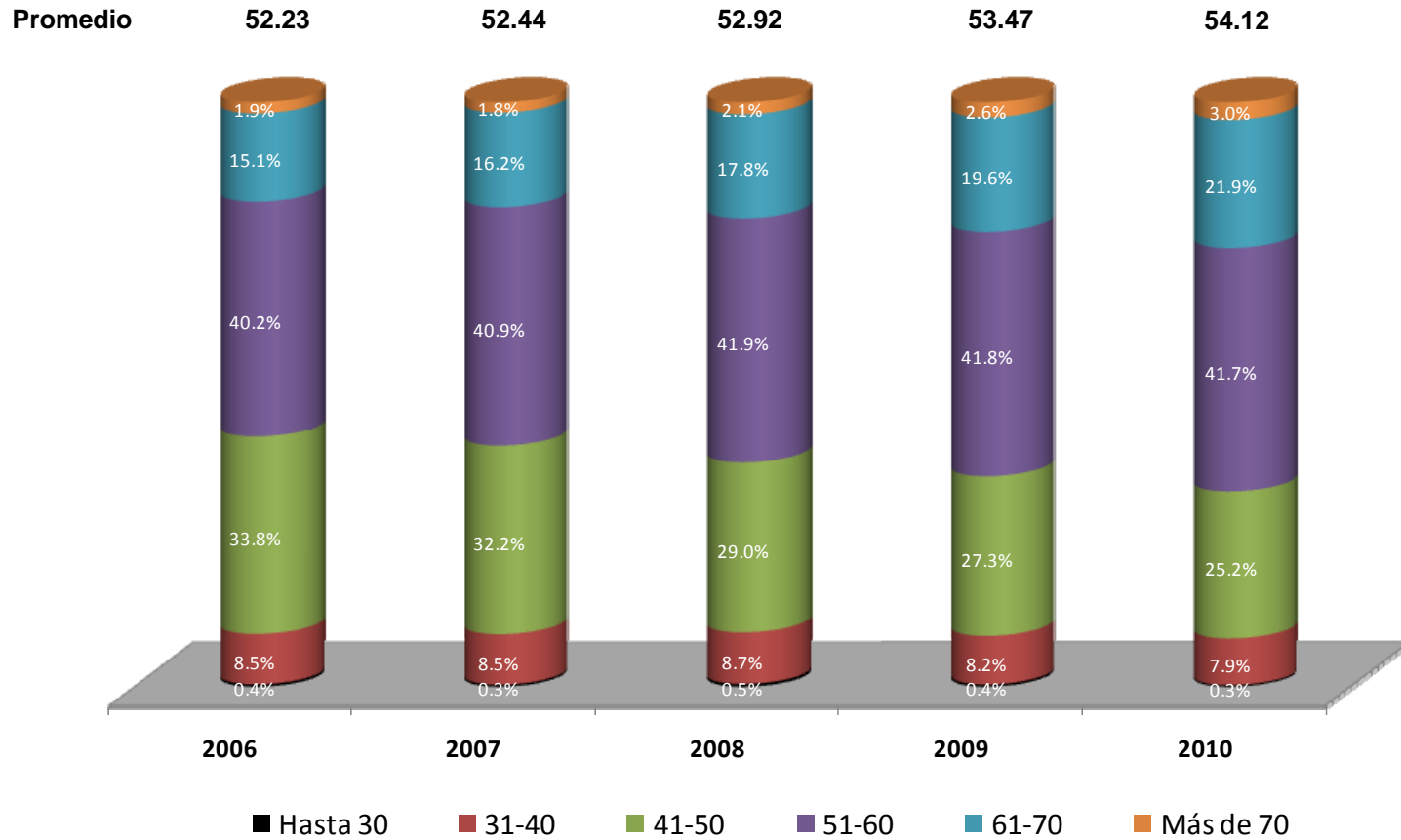
■ MAESTRÍA

■ ESPECIALIDAD

■ LICENCIATURA

## Edad del Personal Académico Definitivo Total UAM

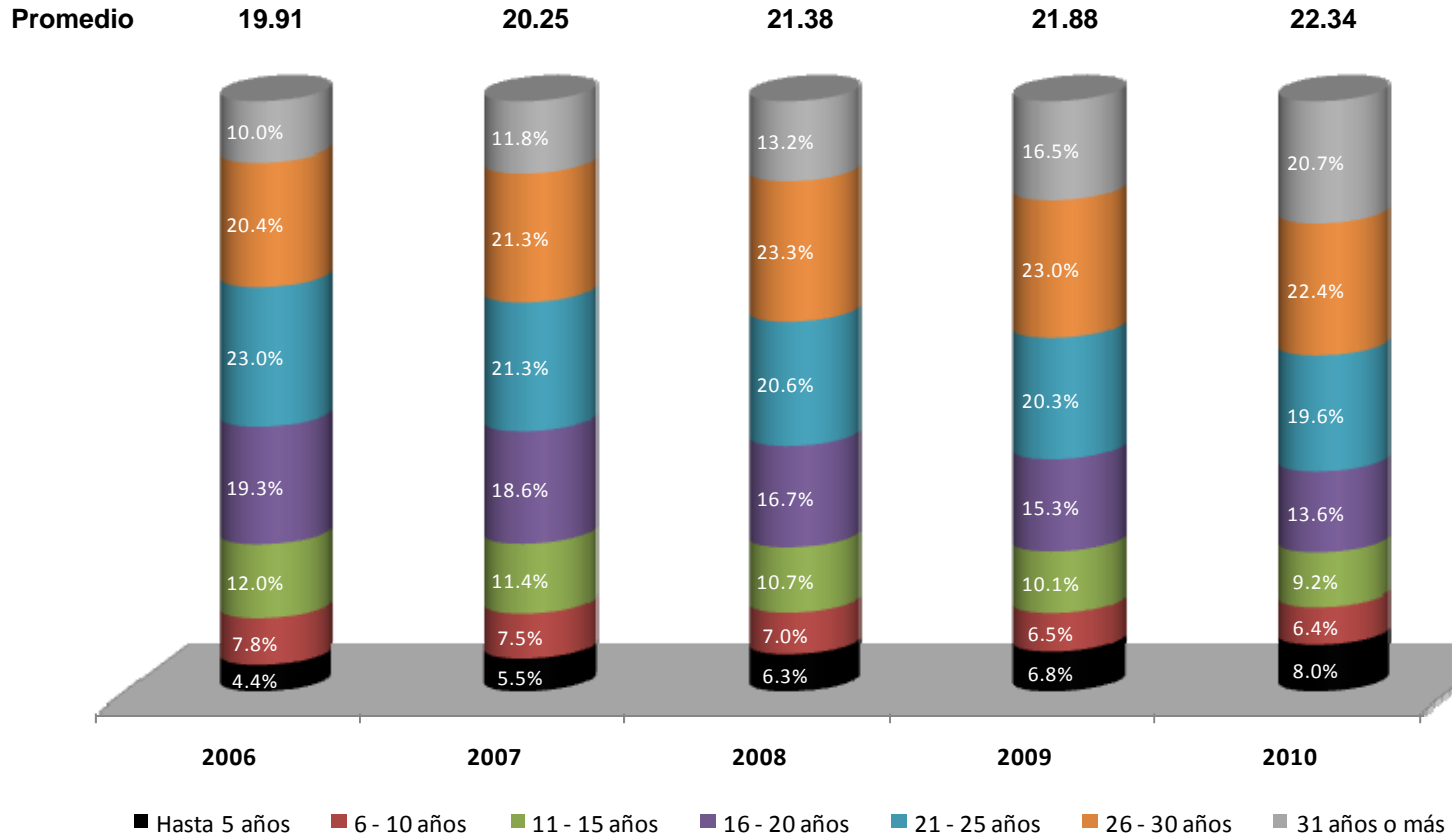
Personal Académico



FUENTE: Base de Nómina correspondiente a la quincena 20 de cada año

## Antigüedad del Personal Académico Definitivo Total UAM

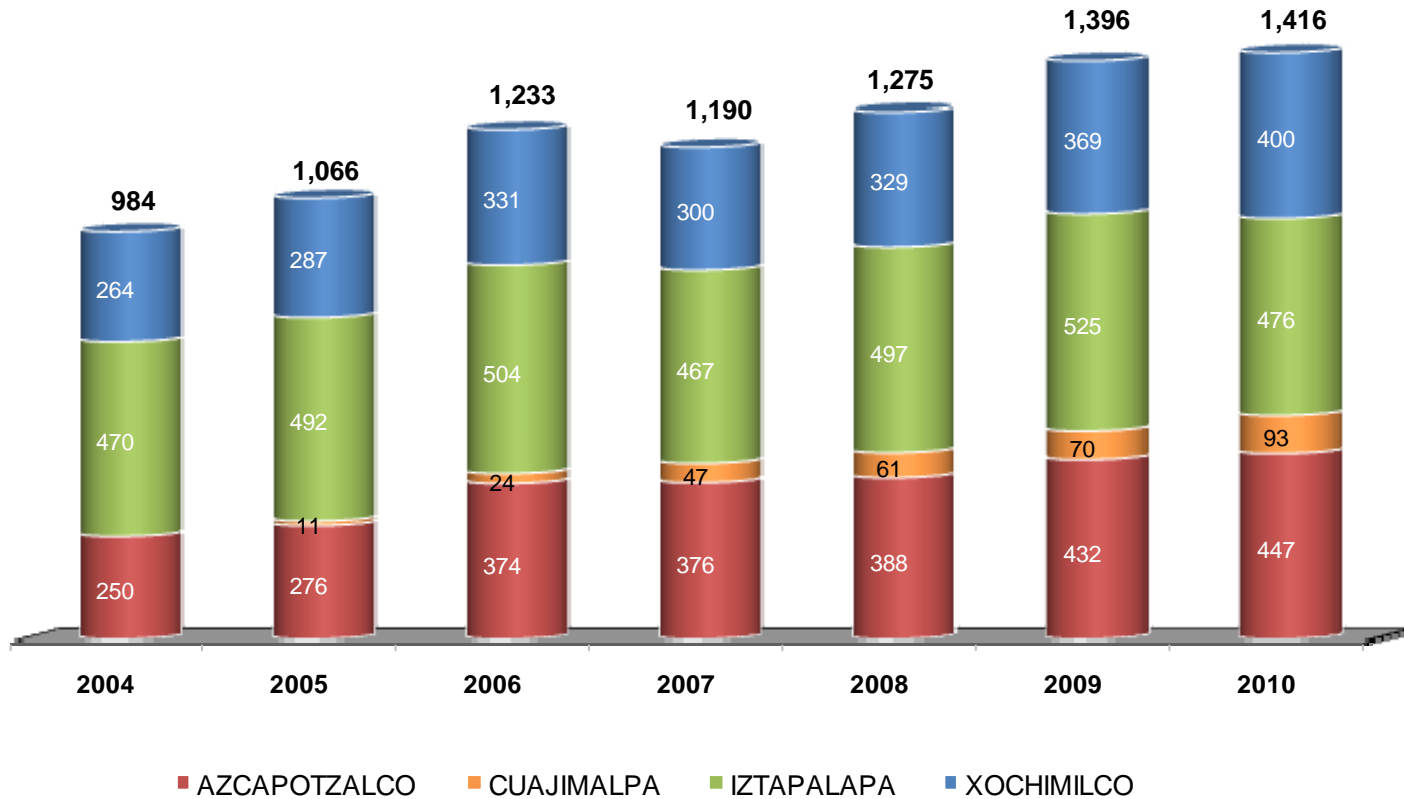
Personal Académico



FUENTE: Base de Nómina correspondiente a la quincena 20 de cada año

UNIDAD	TOTAL UAM	
	DIVISIÓN	ACADÉMICOS
AZCAPOTZALCO	Ciencias Básicas e Ingeniería	182
	Ciencias Sociales y Humanidades	175
	Ciencias y Artes para el Diseño	90
	<b>Subtotal</b>	<b>447</b>
CUAJIMALPA	Ciencias Sociales y Humanidades	39
	Ciencias de la Comunicación y Diseño	24
	Ciencias Naturales e Ingeniería	30
	<b>Subtotal</b>	<b>93</b>
IZTAPALAPA	Ciencias Básicas e Ingeniería	159
	Ciencias Sociales y Humanidades	173
	Ciencias Biológicas y de la Salud	144
	<b>Subtotal</b>	<b>476</b>
XOCHIMILCO	Ciencias Sociales y Humanidades	155
	Ciencias Biológicas y de la Salud	199
	Ciencias y Artes para el Diseño	46
	<b>Subtotal</b>	<b>400</b>
UAM	Ciencias Básicas e Ingeniería	341
	Ciencias Sociales y Humanidades	542
	Ciencias Biológicas y de la Salud	343
	Ciencias y Artes para el Diseño	136
	Ciencias de la Comunicación y Diseño	24
	Ciencias Naturales e Ingeniería	30
	<b>TOTAL</b>	<b>1,416</b>

FUENTE: <http://www.promep.sep.gob.mx>

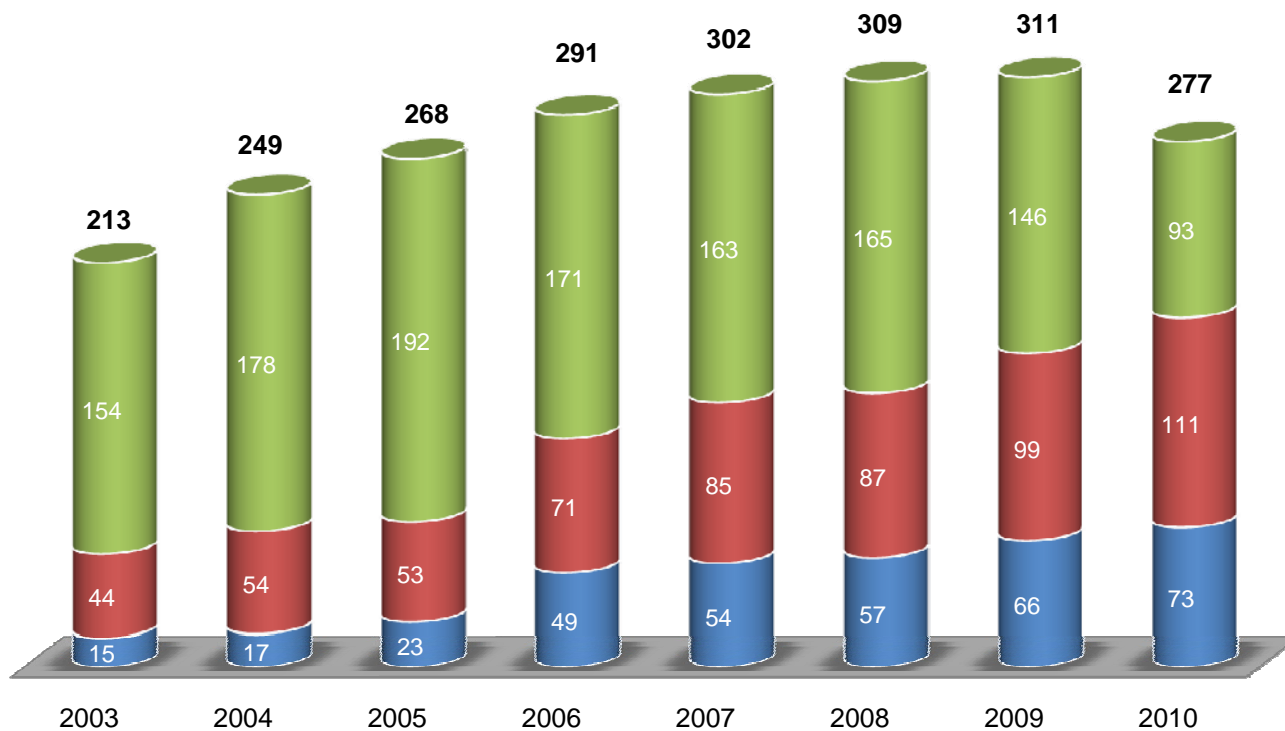


FUENTE: <http://www.promep.sep.gob.mx>

UNIDAD	DIVISIÓN	TOTAL UAM			
		CUERPOS ACADÉMICOS CONSOLIDADOS (CAC)	CUERPOS ACADÉMICOS EN CONSOLIDACIÓN (CAEC)	CUERPOS ACADÉMICOS EN FORMACIÓN (CAEF)	TOTAL
<b>AZCAPOTZALCO</b>	CBI	6	12	12	30
	CSH	6	16	12	34
	CAD	1	4	12	17
	<b>TOTAL</b>	<b>13</b>	<b>32</b>	<b>36</b>	<b>81</b>
<b>CUAJIMALPA</b>	CSH	1	4	5	10
	CCD	1	0	4	5
	CNI	0	0	5	5
	<b>TOTAL</b>	<b>2</b>	<b>4</b>	<b>14</b>	<b>20</b>
<b>IZTAPALAPA</b>	CBI	16	18	3	37
	CSH	17	12	3	32
	CBS	14	15	10	39
	<b>TOTAL</b>	<b>47</b>	<b>45</b>	<b>16</b>	<b>108</b>
<b>XOCHIMILCO</b>	CSH	6	17	12	35
	CBS	5	11	8	24
	CAD	0	2	7	9
	<b>TOTAL</b>	<b>11</b>	<b>30</b>	<b>27</b>	<b>68</b>
<b>UAM</b>	CBI	22	30	15	67
	CSH	30	49	32	111
	CBS	19	26	18	63
	CAD	1	6	19	26
	CCD	1	0	4	5
	CNI	0	0	5	5
	<b>TOTAL</b>	<b>73</b>	<b>111</b>	<b>93</b>	<b>277</b>

## Evolución de los Cuerpos Académicos en la UAM 2003-2010 (PROMEP)

Personal Académico



■ CAC ■ CAEC ■ CAEF

CAC: Cuerpo Académico Consolidado  
 CAEC: Cuerpo Académico en Consolidación  
 CAEF: Cuerpo Académico en Formación.

FUENTE: <http://www.promep.sep.gob.mx>



UNIDAD	DIVISIÓN	TOTAL UAM				
		NIVEL 1	NIVEL 2	NIVEL 3	CANDIDATO	TOTAL
AZCAPOTZALCO	CBI	55	18	1	14	88
	CSH	59	22	5	3	89
	CAD	2	3		1	6
	<b>Total</b>	<b>116</b>	<b>43</b>	<b>6</b>	<b>18</b>	<b>183</b>
CUAJIMALPA	CSH	22	5	1	11	39
	CCD	7	2	1	5	15
	CNI	25	1	3	11	40
	<b>Total</b>	<b>54</b>	<b>8</b>	<b>5</b>	<b>27</b>	<b>94</b>
IZTAPALAPA	CBI	72	41	42	8	163
	CSH	66	48	17	6	137
	CBS	68	12	13	21	114
	<b>Total</b>	<b>206</b>	<b>101</b>	<b>72</b>	<b>35</b>	<b>414</b>
LERMA	CBI	2				2
	CSH					0
	CBS	1	1			2
	<b>Total</b>	<b>3</b>	<b>1</b>	<b>0</b>	<b>0</b>	<b>4</b>
XOCHIMILCO	CSH	68	34	11	3	116
	CBS	53	14	1	8	76
	CAD	8	9	1	1	19
	<b>Total</b>	<b>129</b>	<b>57</b>	<b>13</b>	<b>12</b>	<b>211</b>
UAM	CBI	129	59	43	22	253
	CSH	215	109	34	23	381
	CBS	122	27	14	29	192
	CNI	10	12	1	2	25
	CAD	7	2	1	5	15
	CCD	25	1	3	11	40
	<b>Total</b>	<b>508</b>	<b>210</b>	<b>96</b>	<b>92</b>	<b>906</b>

DEPARTAMENTO / DIVISIÓN	AZCAPOTZALCO				
	NIVEL 1	NIVEL 2	NIVEL 3	CANDIDATO	TOTAL
Ciencias Básicas	35	9	1	4	49
Electrónica	4				4
Energía	5	4		2	11
Materiales	6	4		5	15
Sistemas	5	1		3	9
<b>CBI</b>	<b>55</b>	<b>18</b>	<b>1</b>	<b>14</b>	<b>88</b>
Administración	9				9
Derecho	4	3	2		9
Economía	17	5		1	23
Humanidades	15	1		1	17
Sociología	14	13	3	1	31
<b>CSH</b>	<b>59</b>	<b>22</b>	<b>5</b>	<b>3</b>	<b>89</b>
Investigación y conocimiento del diseño				1	1
Evaluación del diseño en el tiempo	2	1			3
Medio Ambiente		1			1
Procesos y Técnicas de Realización		1			1
<b>CAD</b>	<b>2</b>	<b>3</b>	<b>0</b>	<b>1</b>	<b>6</b>
<b>TOTAL</b>	<b>116</b>	<b>43</b>	<b>6</b>	<b>18</b>	<b>183</b>

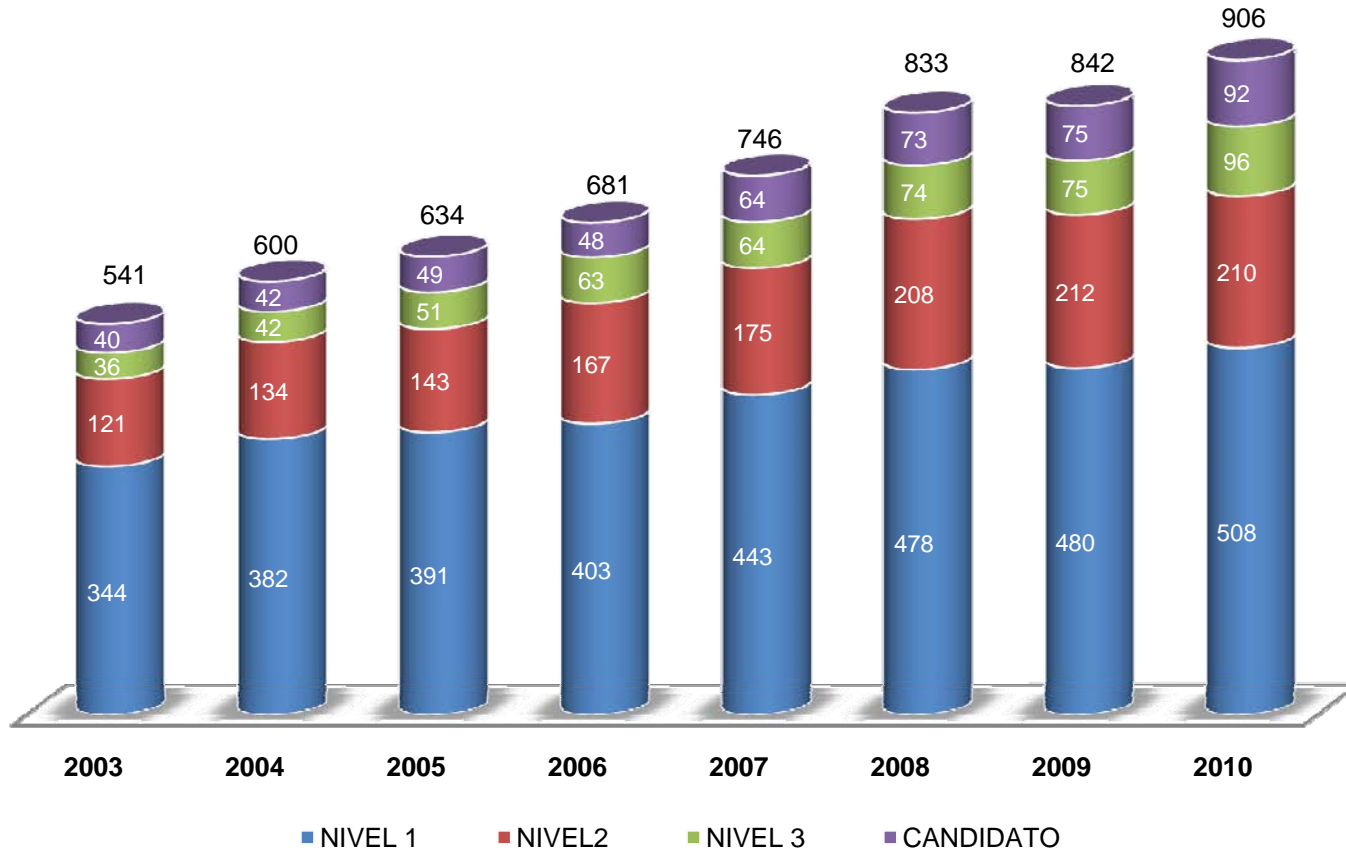
DEPARTAMENTO / DIVISIÓN	CUAJIMALPA				
	NIVEL 1	NIVEL 2	NIVEL 3	CANDIDATO	TOTAL
Ciencias Sociales	8	1		2	11
Estudios Institucionales	5	1	1	7	14
Humanidades	9	3		2	14
<b>CSH</b>	<b>22</b>	<b>5</b>	<b>1</b>	<b>11</b>	<b>39</b>
Ciencias de la Comunicación	4	1		4	9
Teoría de la Información	1			1	2
Teoría y Procesos del Diseño	2	1	1		4
<b>CCD</b>	<b>7</b>	<b>2</b>	<b>1</b>	<b>5</b>	<b>15</b>
Ciencias Naturales	6	1	1	6	14
Matemáticas Aplicadas y Sistemas	10			4	14
Procesos y Tecnología	9		2	1	12
<b>CNI</b>	<b>25</b>	<b>1</b>	<b>3</b>	<b>11</b>	<b>40</b>
<b>TOTAL</b>	<b>54</b>	<b>8</b>	<b>5</b>	<b>27</b>	<b>94</b>

DEPARTAMENTO / DIVISIÓN	IZTAPALAPA				
	NIVEL 1	NIVEL 2	NIVEL 3	CANDIDATO	TOTAL
Física	16	16	11		43
Ingeniería de Procesos e Hidráulica	10	5	5	1	21
Ingeniería Eléctrica	7	4		3	14
Matemáticas	20	6	11	1	38
Química	19	10	15	3	47
<b>CBI</b>	<b>72</b>	<b>41</b>	<b>42</b>	<b>8</b>	<b>163</b>
Antropología	7	10	3	1	21
Economía	23	4	2	2	31
Filosofía	21	21	7	1	50
Sociología	15	13	5	2	35
<b>CSH</b>	<b>66</b>	<b>48</b>	<b>17</b>	<b>6</b>	<b>137</b>
Biología	12	1		3	16
Biología de la Reproducción	13		3	1	17
Biotecnología	16	7	8	8	39
Ciencias de la Salud	21	3	2	3	29
Hidrobiología	6	1		6	13
<b>CBS</b>	<b>68</b>	<b>12</b>	<b>13</b>	<b>21</b>	<b>114</b>
<b>TOTAL</b>	<b>206</b>	<b>101</b>	<b>72</b>	<b>35</b>	<b>414</b>

DEPARTAMENTO / DIVISIÓN	XOCHIMILCO				
	NIVEL 1	NIVEL 2	NIVEL 3	CANDIDATO	TOTAL
Educación y Comunicación	17	10	1		28
Política y Cultura	21	11	1	1	34
Producción Económica	14	7	7	2	30
Relaciones Sociales	16	6	2		24
<b>CSH</b>	<b>68</b>	<b>34</b>	<b>11</b>	<b>3</b>	<b>116</b>
Atención de la Salud	18	4			22
El hombre y su Ambiente	10			2	12
Producción Agrícola y Animal	11	5	1	4	21
Sistemas Biológicos	14	5		2	21
<b>CBS</b>	<b>53</b>	<b>14</b>	<b>1</b>	<b>8</b>	<b>76</b>
Métodos y Sistemas	4	2			6
Síntesis Creativa		3			3
Tecnología y Producción	2	1			3
Teoría y Análisis	2	3	1	1	7
<b>CAD</b>	<b>8</b>	<b>9</b>	<b>1</b>	<b>1</b>	<b>19</b>
<b>TOTAL</b>	<b>129</b>	<b>57</b>	<b>13</b>	<b>12</b>	<b>211</b>

## Académicos pertenecientes al Sistema Nacional de Investigadores 2003-2010

Personal Académico



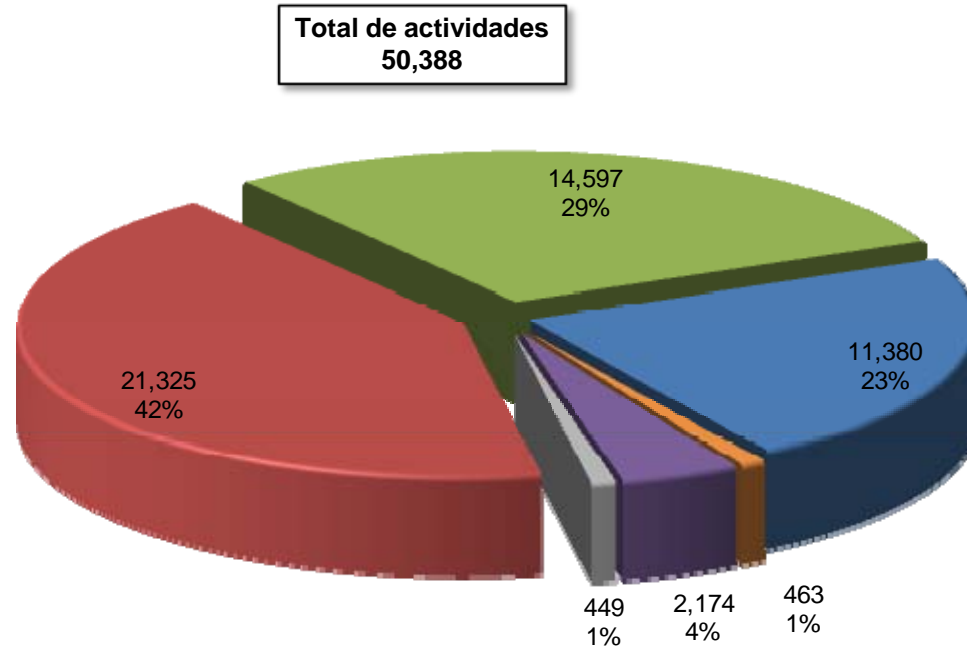
FUENTE: CONACYT

FACTOR	SUBFACTOR	GRADO	TOTAL UAM			
			RUBRO TIPPA (art. 7)	CONCEPTO	Número de casos	%
Experiencia académica	Docencia	Impartición de cursos	1.1.1.1	Cursos a nivel licenciatura (y nivel medio superior, art. 5)	10,762	21.36%
			1.1.1.2	Cursos a nivel posgrado	4,489	8.91%
			1.1.1.3	Talleres de apoyo	478	0.95%
			1.1.1.4	Cursos de actualización a nivel licenciatura	108	0.21%
			1.1.1.5	Cursos de actualización a nivel posgrado	75	0.15%
			1.1.1.6	Asesoría de proyectos terminales	691	1.37%
			<b>subtotal</b>	<b>16,603</b>	<b>32.95%</b>	
		Elaboración o modificación de planes y programas de estudio	1.1.2.1	Elaboración de programas de uu.ee.aa. a nivel de licenciatura	305	0.61%
			1.1.2.2	Elaboración de programas de uu.ee.aa a nivel de posgrado	83	0.16%
			1.1.2.3	Elaboración de plan de licenciatura	7	0.01%
			1.1.2.4	Elaboración de plan de especialización	1	0.00%
			1.1.2.5	Elaboración de plan de maestría	10	0.02%
			1.1.2.6	Elaboración de plan de doctorado	5	0.01%
			1.1.2.7	Modificación de programas de uu.ee.aa a nivel de licenciatura	183	0.36%
			1.1.2.8	Modificación de programas de uu.ee.aa a nivel de posgrado	23	0.05%
			1.1.2.9	Modificación de plan de Licenciatura	40	0.08%
			1.1.2.10	Modificación de plan de Especialización	1	0.00%
			1.1.2.11	Modificación de plan de Maestría	2	0.00%
			1.1.2.12	Modificación de plan de Doctorado	2	0.00%
			<b>subtotal</b>	<b>662</b>	<b>1.31%</b>	
		Preparación de materiales didácticos	1.1.3.1	Paquete didáctico (manual)	186	0.37%
			1.1.3.2	Notas de curso normal	234	0.46%
			1.1.3.3	Notas de curso especial	106	0.21%
			1.1.3.4	Antologías comentadas	16	0.03%
			1.1.3.5	Libros de texto	73	0.14%
			1.1.3.6	Documentales (audiovisuales, videos, cine, fotografía y diaporamas)	816	1.62%
			1.1.3.7	Equipo de laboratorio (modelos tridimensionales, diseño y construcción)	55	0.11%
			1.1.3.8	Desarrollo de paquetes computacionales	16	0.03%
			1.1.3.9	Traducciones publicadas de libros	5	0.01%
			1.1.3.10	Traducciones publicadas de artículos	14	0.03%
			1.1.3.11	Traducciones editadas de documentales	1	0.00%
			<b>subtotal</b>	<b>1,522</b>	<b>3.02%</b>	
		Dirección de tesis	1.1.4.1	Licenciatura	97	0.19%
			1.1.4.2	Especialización	71	0.14%
			1.1.4.3	Maestría	416	0.83%
			1.1.4.4	Doctorado	187	0.37%
1.1.4.5	Participación como jurado en examen profesional o de grado		1,767	3.51%		
	<b>subtotal</b>		<b>2,538</b>	<b>5.04%</b>		
				<b>TOTAL DOCENCIA</b>	<b>21,325</b>	<b>42.32%</b>

FACTOR	SUBFACTOR	GRADO	TOTAL UAM				
			RUBRO TIPPA (art. 7)	CONCEPTO	Número de casos	%	
Experiencia académica	Investigación	Participación en programas y proyectos de investigación comunicados idóneamente	1.2.1.1	Reporte de investigación o técnico	1,447	2.87%	
			1.2.1.2	Artículo especializado de investigación (artículo o nota en revista, prólogo, introducción crítica, edición crítica de libro o capítulo en un libro científico).	4,004	7.95%	
			1.2.1.3	Libro científico	145	0.29%	
			1.2.1.4	Patentes. Registro y aceptación de forma para solicitar examen de novedad	13	0.03%	
			1.2.1.5	Expedición del título de patente	18	0.04%	
			1.2.1.6	Trabajos presentados en eventos especializados	7,886	15.65%	
			1.2.1.7	Conferencias magistrales invitadas presentadas en eventos especializados	826	1.64%	
			1.2.1.8	Desarrollo de prototipos o modelos innovadores	50	0.10%	
			1.2.1.9	Desarrollo de paquetes computacionales	4	0.01%	
			<b>subtotal</b>	<b>14,393</b>	<b>28.56%</b>		
		Asesoría de proyectos de investigación	1.2.2	Asesoría de proyectos de investigación	204	0.40%	
				<b>TOTAL INVESTIGACIÓN</b>	<b>14,597</b>	<b>28.97%</b>	
		Preservación y difusión de la cultura	Cursos de educación continua	1.3.1	Cursos de educación continua	168	0.33%
	1.3.2			Diplomados	96	0.19%	
	1.3.3			Conferencias impartidas	2,669	5.30%	
	1.3.4			Artículos de divulgación	677	1.34%	
	1.3.5			Artículo periodístico o reseña de libros	252	0.50%	
	1.3.6			Asesoría de servicio social	1,510	3.00%	
	1.3.7			Libros de divulgación	63	0.13%	
	1.3.8			Traducción publicada de artículos	11	0.02%	
	1.3.9			Coordinación de congresos, simposios o coloquios de carácter académico	1,370	2.72%	
	1.3.10			Participación en comités editoriales	727	1.44%	
	1.3.11			Dirección de publicaciones periódicas	113	0.22%	
	1.3.12			Edición de libro colectivo	203	0.40%	
	1.3.13			Arbitraje de artículo especializado de investigación	3,286	6.52%	
	1.3.14			Arbitraje de libros	233	0.46%	
	1.3.15			Traducción publicada de libros	2	0.00%	
1.3.16	Traducción editada de documentales			0	0.00%		
			<b>TOTAL PRESERVACIÓN Y DIFUSIÓN DE LA CULTURA</b>	<b>11,380</b>	<b>22.58%</b>		



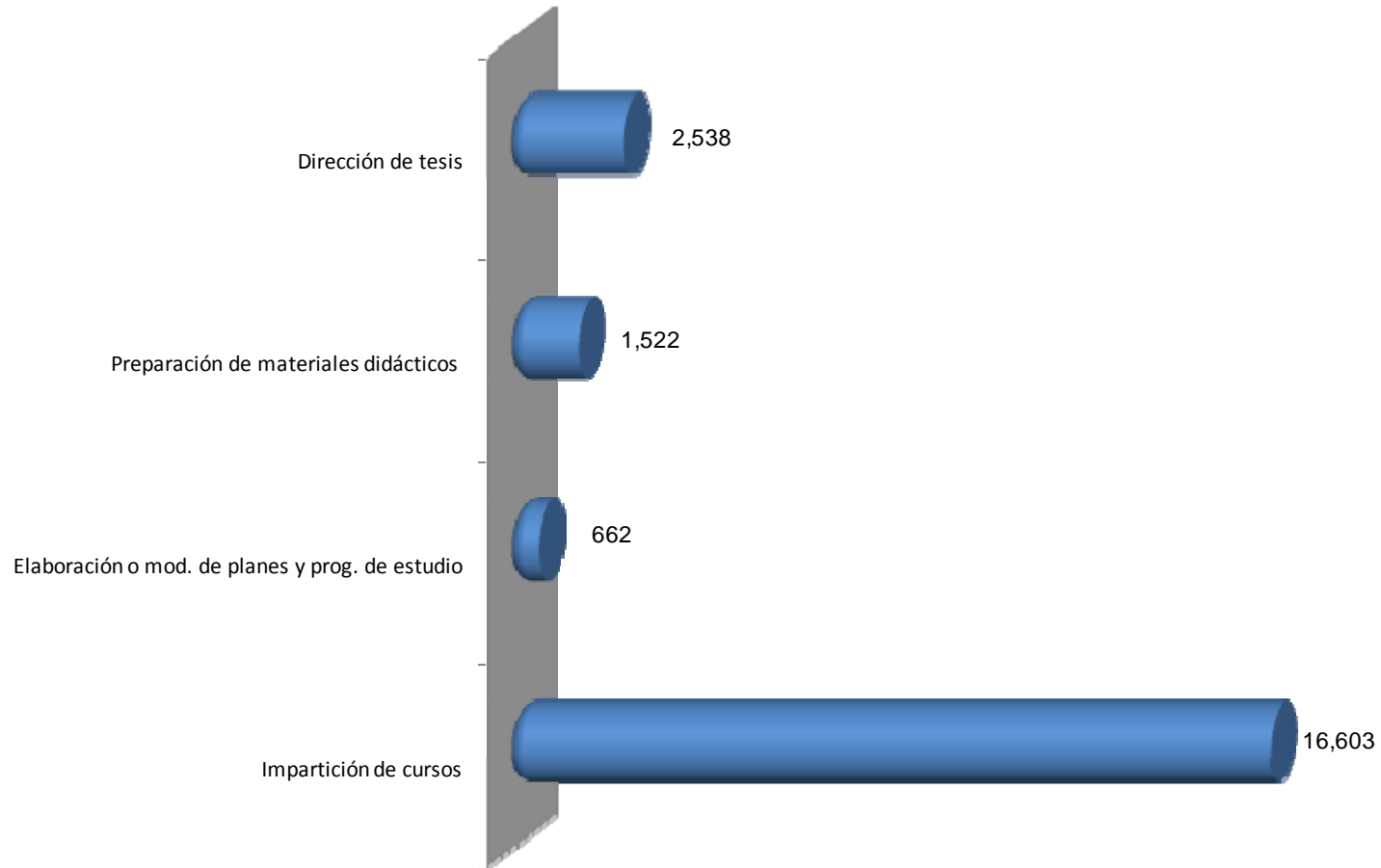
FACTOR	SUBFACTOR	GRADO	TOTAL UAM			
			RUBRO TIPPA (art. 7)	CONCEPTO	Número de casos	%
Experiencia académica	Coordinación o dirección académica	1.4.1	Coordinación de programas de docencia	212	0.42%	
		1.4.2	Coordinación de programas de investigación	153	0.30%	
		1.4.3	Coordinación de programas de preservación y difusión de la cultura	4	0.01%	
		1.4.4	Coordinación de la gestión universitaria	2	0.00%	
		1.4.5	Dirección de programas de docencia	20	0.04%	
		1.4.6	Dirección de programas de investigación	67	0.13%	
		1.4.7	Dirección de programas de preservación y difusión de la cultura	5	0.01%	
		1.4.8	Dirección de la gestión universitaria	0	0.00%	
					<b>TOTAL COORDINACIÓN O DIRECCIÓN ACADÉMICA</b>	<b>463</b>
	Participación Universitaria	1.5.1	Participación como miembros de comisiones dictaminadoras y Comisión Dictaminadora de Recursos	149	0.30%	
		1.5.2	Participación como miembros de comisiones dictaminadoras divisionales	75	0.15%	
		1.5.3	Participación en comisiones académicas (las del Reglamento Orgánico)	1,611	3.20%	
		1.5.4	Participación en órganos colegiados como representante del personal académico	120	0.24%	
		1.5.5	Participación como asesores en comisiones dictaminadoras	219	0.43%	
					<b>TOTAL PARTICIPACIÓN UNIVERSITARIA</b>	<b>2,174</b>
	Creación artística	1.6.1	Obra propia expuesta al público: plástica, arquitectónica y de diseño (fotografía, pintura, escultura, obra gráfica, obras monumentales, murales y otras similares)	301	0.60%	
		1.6.2	Publicaciones artísticas (libro de poemas, libro de cuentos, novelas, ensayo de creación literaria, libro de relatos, obra teatral, obra musical, ilustración de obra literaria, libro de ilustración)	31	0.06%	
		1.6.3	Traducción literaria	8	0.02%	
		1.6.4	Guión de cine, radio o televisión	47	0.09%	
		1.6.5	Dirección y edición de cine, radio y televisión	62	0.12%	
				<b>TOTAL CREACIÓN ARTÍSTICA</b>	<b>449</b>	<b>0.89%</b>
	<b>TOTAL UAM</b>				<b>50,388</b>	<b>100.00%</b>



■ Docencia	■ Investigación
■ Preservación y difusión de la cultura	■ Coordinación o dirección académica
■ Participación Universitaria	■ Creación artística

**Actividades de docencia\*  
evaluadas por las comisiones dictaminadoras  
Año de evaluación 2010**

Personal Académico

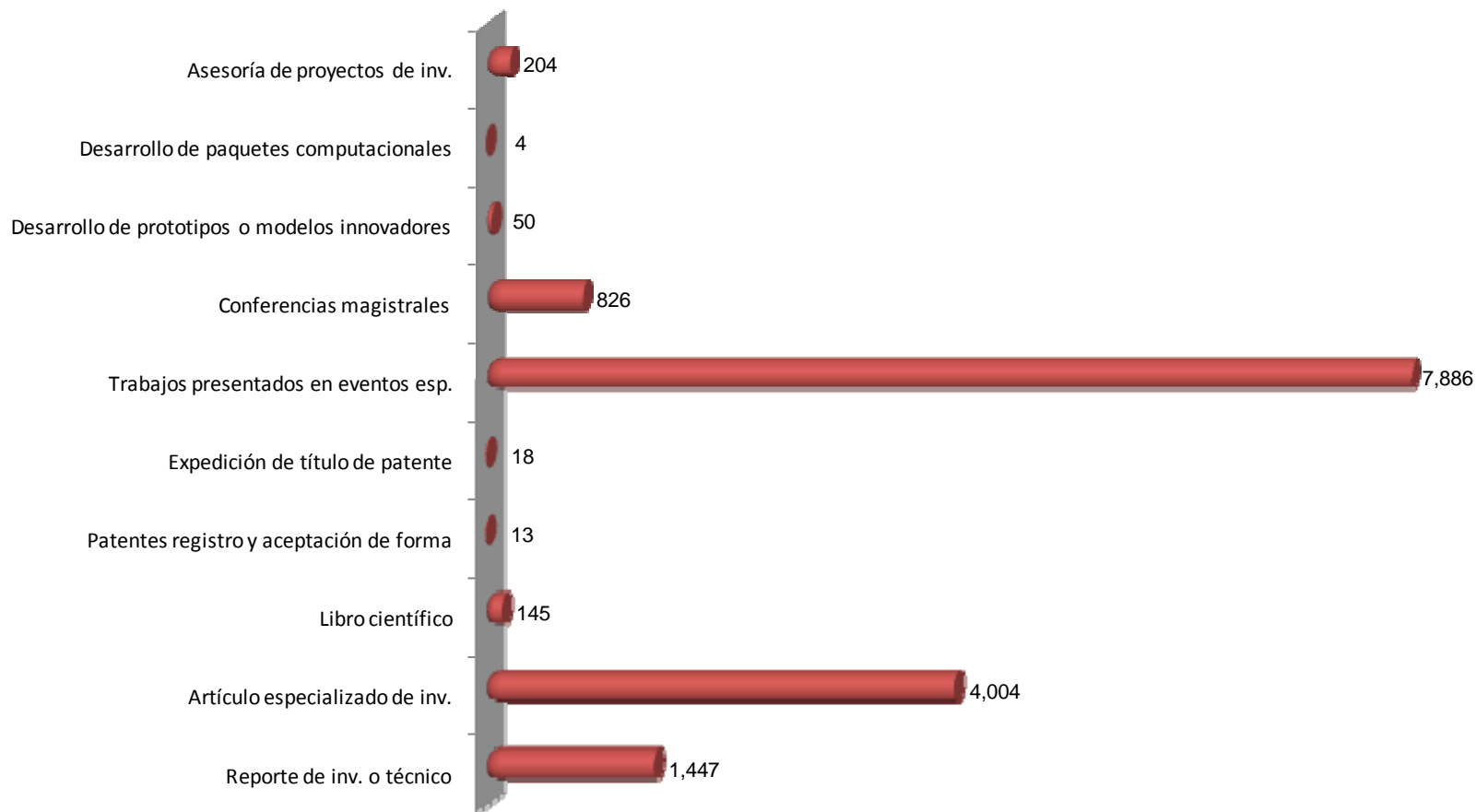


\* Información presentada por Grados.

FUENTE: Departamento de Ingreso y Promoción de Personal Académico

**Actividades de investigación\*  
evaluadas por las comisiones dictaminadoras  
Año de evaluación 2010**

Personal Académico

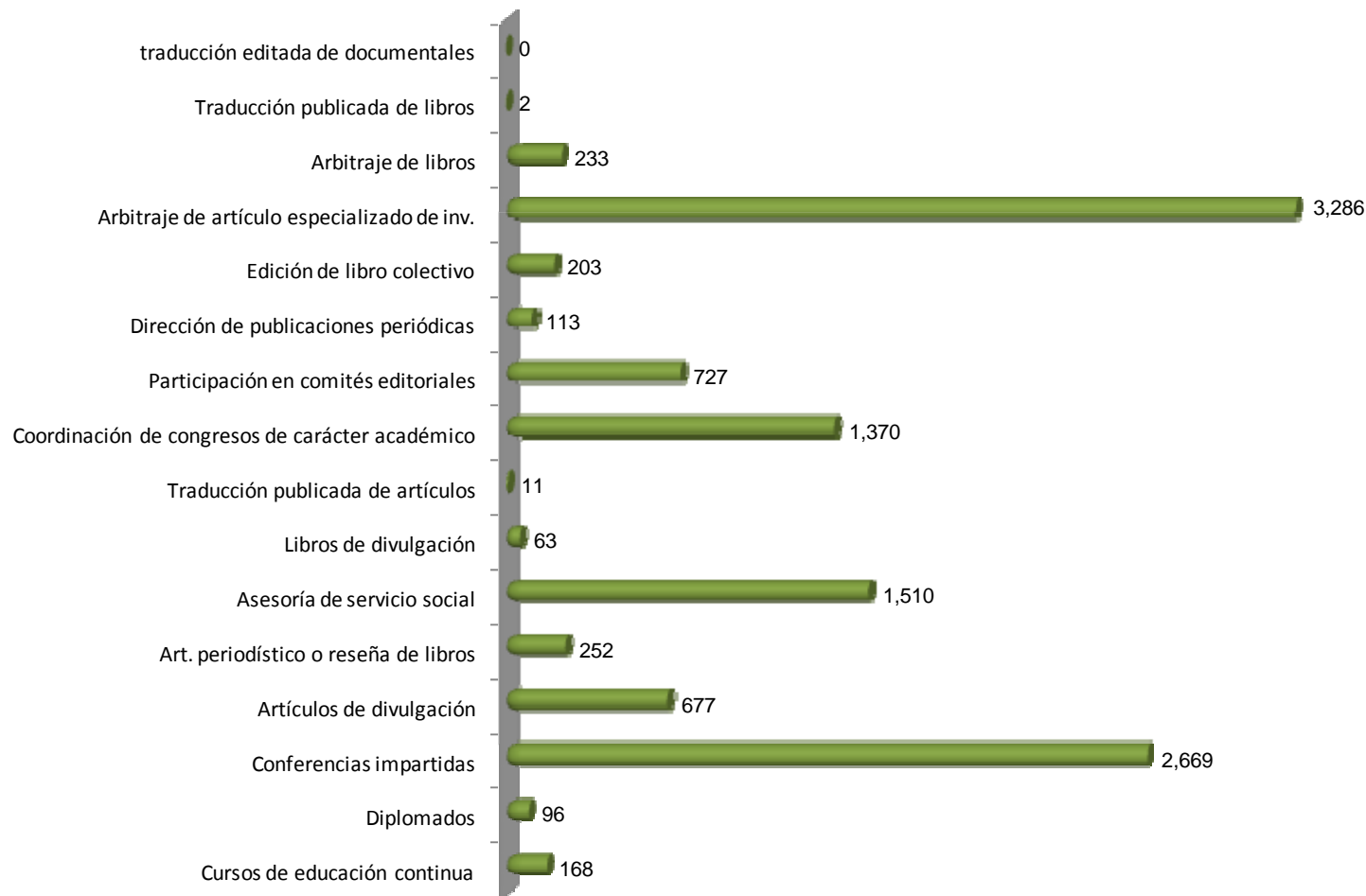


\* Información presentada por Subgrados.

FUENTE: Departamento de Ingreso y Promoción de Personal Académico

**Actividades de preservación y difusión de la cultura\*  
evaluadas por las comisiones dictaminadoras  
Año de evaluación 2010**

Personal Académico

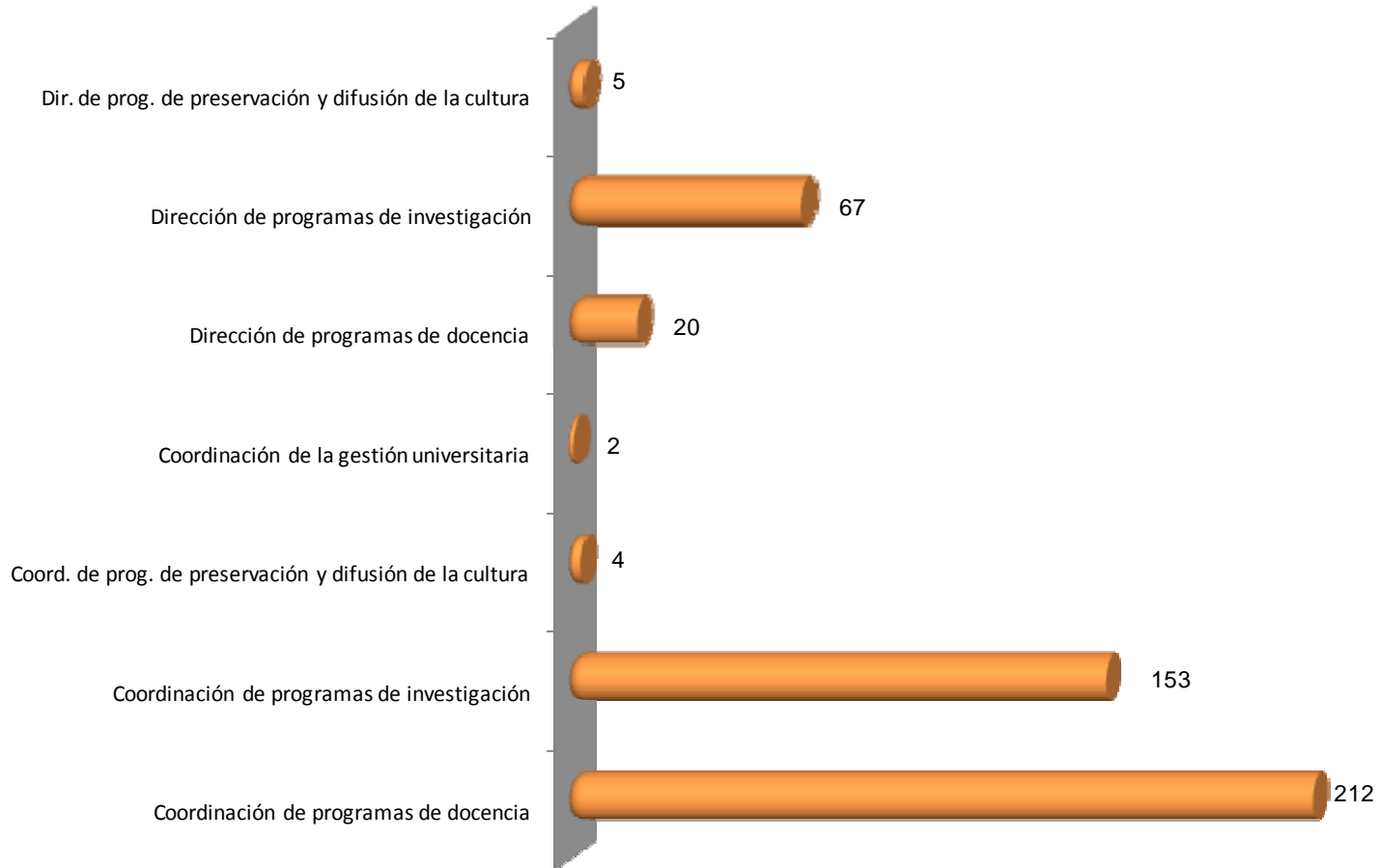


\* Información presentada por Subgrados.

FUENTE: Departamento de Ingreso y Promoción de Personal Académico

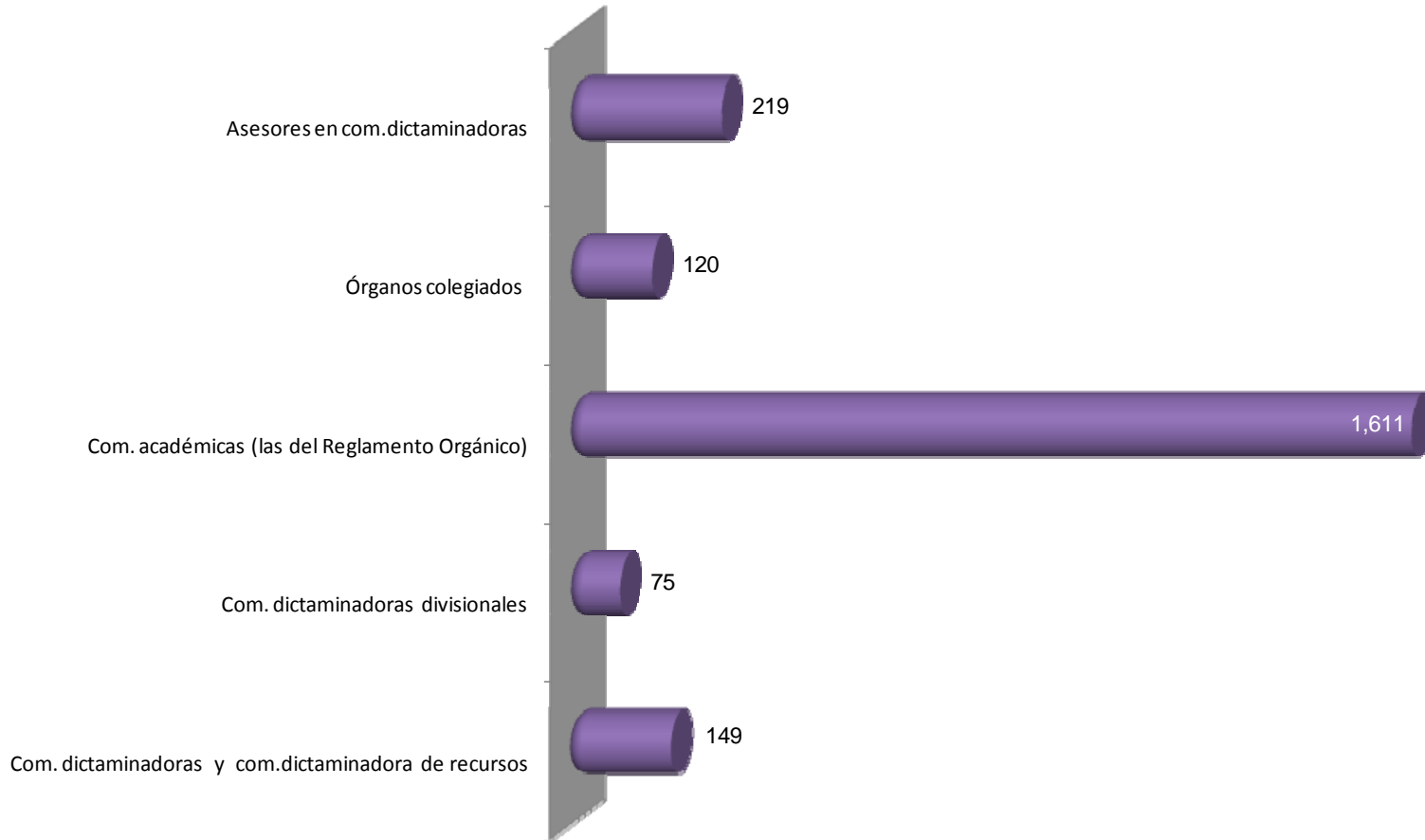
**Actividades de coordinación o dirección académica\*  
evaluadas por las comisiones dictaminadoras  
Año de evaluación 2010**

Personal Académico



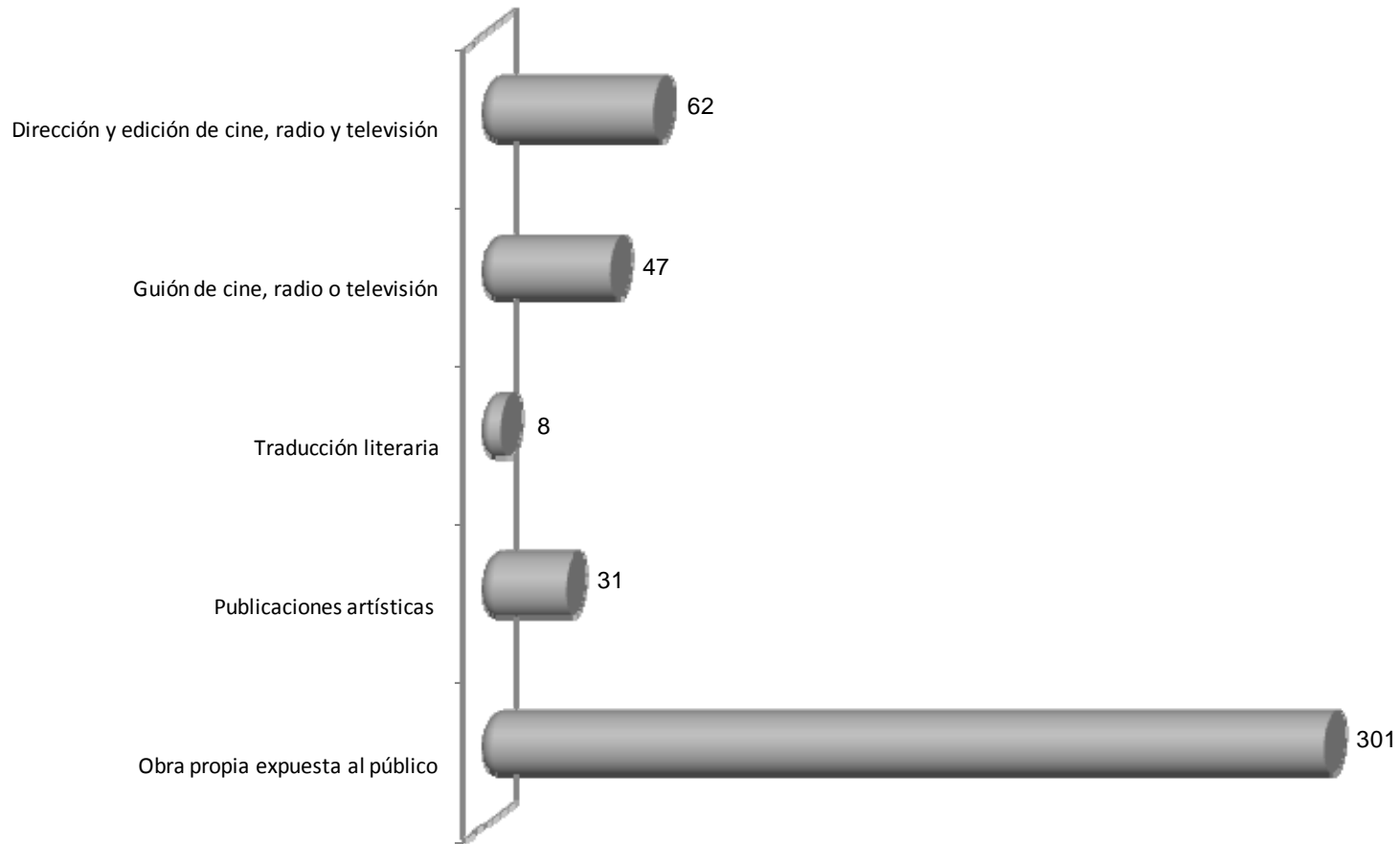
\* Información presentada por Subgrados.

FUENTE: Departamento de Ingreso y Promoción de Personal Académico



\* Información presentada por Subgrados.

FUENTE: Departamento de Ingreso y Promoción de Personal Académico



\* Información presentada por Subgrados.

FUENTE: Departamento de Ingreso y Promoción de Personal Académico



**PROFESOR EMÉRITO**

<b>Nombre</b>	<b>Adscripción</b>	<b>Sesión de Colegio Académico</b>
Dr. Enrique Dussel Ambrosini	División de Ciencias Sociales y Humanidades de la Unidad Iztapalapa	320.3
Dr. Fernando del Río Haza	Depto de Física, de la División de CBI, Unidad Iztapalapa	327.4

**DOCTOR HONORIS CAUSA**

<b>Nombre</b>	<b>Institución</b>	<b>Sesión de Colegio Académico</b>
Mtra. Graciela Calderón Díaz-Barriga de Rzedowsk	Científica en el área de la investigación taxonómica y Florística	318
Gui Bonsiepe	Publicación sobre Diseño en 1985 elaborada en colaboración con la UAM.	322.5
Dr. John Villadsen	Fundador y director del Centro de Procesos de Biotecnología de la Universidad	327.3
Neus Expresate Xirau	Presidente de la Fundación Pereyra	329.1
Mtro. Rolando Cordera Campos	Fundador de Ediciones ERA	329.2

PROFESOR DISTINGUIDO

Profesor	Adscripción	Sesión de Colegio Académico	Fuente
Dr. René Coulomb Bosc	División de CSH, Unidad Azcapotzalco	320.4	Semanario de la UAM, Vol. XVI; Núm. 26, pag. 16.
Dra. Edith Klimovsky Barón	División de CSH, Unidad Azcapotzalco	320.5	Semanario de la UAM, Vol. XVI; Núm. 26, pag. 16.
Dr. José Luis Gázquez Mateos	Departamento de Química, División de CBI, Unidad Iztapalapa	318.5	Semanario de la UAM, Vol. XVI; Núm. 27, pag. 2.
Escritor René Avilés Fabila	Depto. de Educación y Comunicación, División de CSH, Unidad Xochimilco	316.2	Semanario de la UAM, Vol. XVI; Núm. 33, pag. 4.
Dr. David Barkin Rappaport	Depto. de Producción Económica, División de CSH, Unidad Xochimilco	316.3	Semanario de la UAM, Vol. XVI; Núm. 33, pag. 4.
Dra. Edelmira Ramírez Leyva	Depto. de Humanidades, División de CSH, Unidad Azcapotzalco	318.4	Semanario de la UAM, Vol. XVI; Núm. 39, pag. 4.
Dr. René Coulomb Bosc	Departamento de Sociología, División de CSH, Unidad Azcapotzalco	320.4	Semanario de la UAM, Vol. XVI; Núm. 39, pag. 4.
Dra. Edith Klimovsky Barón	Depto. de Economía, División de CSH de la Unidad Azcapotzalco	320.5	Semanario de la UAM, Vol. XVI; Núm. 40, pag. 4.
Dr. María Isabel Guerrero Legarreta	Depto. Biotecnología, División de CBS; Unidad Iztapalapa	327.5	Semanario de la UAM, Vol. XVII; Núm. 8, pag. 12.
Mtro. Manuel Ángel Sánchez de Carmona y Lerdo de Tejada	Depto. de Evaluación del Diseño en el Tiempo; División CAD, Unidad Azcapotzalco	327.6	Semanario de la UAM, Vol. XVII; Núm. 8, pag. 12.

DIPLOMA A LA INVESTIGACIÓN

TRABAJO	ALUMNO	UNIDAD	DIVISIÓN	PLAN DE ESTUDIOS	ASESOR	ACUERDO DEL CONSEJO ACADÉMICO		
"Pruebas experimentales de conexiones soldadas y atornilladas en marcos rígidos".	Rafael Sánchez Tavera	Azcapotzalco*	CBI	Ingeniería Civil	Dr. Alonso Gómez Bernal	330		
	Israel Montiel Orduña,							
La inclusión del Branding como estrategia de éxito para una microempresa: caso práctico Plastimex S.A. de C.V..	Anaíd Altamirano Meza	Azcapotzalco*	CSH	Administración	Lic. Arturo Sánchez Martínez	330		
	Yessica Luis Gutiérrez							
	Edgar Pérez Herrera							
Crecimiento económico y balanza de pagos de México: 1970-2004.	Ma. Lizbeth Alvarado Roldan			Economía	Mtro. Héctor Cervini Iturre			
	César Trejo Rosas							
"El Carnaval de Tepoztlán: La percepción de sus actores y su análisis sociológico".	Amalia González Bocanegra,			Sociología	Dr. José Othón Quiroz Trejo			
"La consolidación de un cacicazgo sindical en tiempos de transición política en México: el caso de Elba Esther Gordillo en el SNTE (2000-2007)".	Ismael Solís Sánchez,						Dr. Raúl Rodríguez Guillén	
"Tradición, modernidad y posmodernidad en Tepoztlán. Condiciones generales para un nuevo estudio en el pueblo de Tepoztlán, Morelos".	José Luis Castillo González,							Dr. José Othón Quiroz Trejo
"Migración internacional femenina y los cambios en las relaciones de género: un estudio de caso".	Oscar Martínez Cervantes,							
"Laatzi-Duu, Ecoturismo Analco".	José José de Jesús Acha Yáñez			Azcapotzalco*	CAD			Diseño de la Comunicación Gráfica
	Pablo Roa Sánchez							
	Miguel Rodríguez Villanueva							

\* En Azcapotzalco es el Diploma a la investigación 2009.

**PREMIO A LAS ÁREAS DE INVESTIGACIÓN  
2010**

ÁREA DE INVESTIGACIÓN	DEPARTAMENTO	DIVISIÓN	UNIDAD	ACUERDO DEL CONSEJO ACADÉMICO
Área de Física Atómica Molecular Aplicada	Ciencias Básicas	CBI	Azcapotzalco	333.4
Área de Física Teórica y Materia Condensada	Ciencias Básicas	CBI	Azcapotzalco	333.4
Área de Impactos Sociales de la Biotecnología	Sociología	CSH	Azcapotzalco	333.4
Espacios Habitables y Medio Ambiente	Métodos y Sistemas	CAD	Xochimilco	8.10.4
Procesos Históricos y Diseño	Métodos y Sistemas	CAD	Xochimilco	8.10.4
Ecodesarrollo de la Producción Animal	Producción Agrícola y Animal	CBS	Xochimilco	8.10.4
Ciencias Básicas,	Atención a la Salud	CBS	Xochimilco	8.10.4
Economía Agraria, Desarrollo Rural y Campesinado	Producción Económica	CSH	Xochimilco	8.10.4
Educación, Cultura y Procesos Sociales	Relaciones Sociales	CSH	Xochimilco	8.10.4

PREMIO A LA INVESTIGACIÓN 2010

TRABAJO	AUTOR	UNIDAD	DIVISIÓN	DEPARTAMENTO
Sistema de tres reactores electroquímicos continuos de mezcla completa con electrodos rotatorios para remoción de Cromo Hexavalente de aguas residuales	Dr. Sergio A. Martínez Delgadillo	Azcapotzalco	CBI	Energía
	Miriam Rodríguez Rosales			
Cross-linking chitosan into UV-irradiated cellulose fibers for the preparation of antimicrobialfinished textiles	Dr. Diana Alonso Segura		CBS	
	Dr. Miguel Gimeno Seco			
	Dr. Roberto Olayo González	Iztapalapa	CBI	Física
	Dr. Humberto Vázquez-Torres	Iztapalapa	CBI	Física
	José D. Sepúlveda Sánchez			
	Dra. Keiko Shirai Matsumoto	Iztapalapa	CBS	Biología
La apropiación. Destejiendo las redes de la desigualdad	Dr. Luis Reygadas Robles Gil	Iztapalapa	CSH	Antropología

**PREMIO A LA DOCENCIA 2010**

<b>PROFESOR</b>	<b>UNIDAD</b>	<b>DIVISIÓN</b>	<b>DEPARTAMENTO</b>
Mtra. Rafaela Blanca Silva López	Azcapotzalco	CBI	Sistemas
Dr. Arturo Tena Colunga	Azcapotzalco	CBI	Materiales
Lic. Juan Antonio Castillo López	Azcapotzalco	CSH	Derecho
Dr. Carlos Humberto Durand Alcántara	Azcapotzalco	CSH	Derecho
D.C.G. Dulce María Castro Val	Azcapotzalco	CAD	Investigación y Conocimiento del Diseño
Arq. Eduardo Kotásek González	Azcapotzalco	CAD	Procesos y Técnicas de Realización
Dr. José Flores Salgado	Xochimilco	CSH	Producción Económica
Mtra. Patricia Lidia Roaro Toledo	Xochimilco	CSH	Educación y comunicación
Dr. Ángel Francisco Mercado Moraga	Xochimilco	CAD	Teoría y Análisis
Arq. Horacio Sánchez Sánchez	Xochimilco	CAD	Teoría y Análisis

<b>EVALUACIÓN AL PROFESOR</b>					
	Excelente	Muy bueno	Bueno	Regular	Malo
DE ACUERDO CON SUS RESPUESTAS DEL 1 AL 20, USTED EVALUA EL DESEMPEÑO DEL PROFESOR COMO:	32.9%	34.7%	22.5%	7.7%	2.3%
	Si	No			
1.- EL PROFESOR PRESENTÓ CON OPORTUNIDAD LOS OBJETIVOS, LA BIBLIOGRAFÍA Y EL PROGRAMA DEL CURSO	95.1%	4.9%			
2.- EL PROFESOR EMPLEÓ LA BIBLIOGRAFÍA PROPUESTA PARA EL CURSO	92.7%	7.3%			
3.- EL PROFESOR, PRESENTÓ ARGUMENTO Y COMENTÓ CON LOS ALUMNOS LOS CRITERIOS Y MECANISMOS DE EVALUACIÓN DEL CURSO	95.1%	4.9%			
4.- DE SER POSIBLE ME AGRADARÍA VOLVER A TOMAR OTRO CURSO CON ESTE PROFESOR	80.4%	19.6%			
5.- ES NECESARIO QUE EL PROFESOR TOMÉ CURSOS DE DIDÁCTICA, PEDAGOGÍA Y MANEJO DE GRUPOS	24.1%	75.9%			
	Siempre	Casi siempre	Frecuentemente	En ocasiones	Nunca
6.- EL PROFESOR SE HA BASADO EN EL PROGRAMA PROPORCIONADO ORIGINALMENTE A LOS ALUMNOS	81.4%	13.2%	2.8%	1.5%	1.1%
7.- EL PROFESOR HA ASISTIDO, HASTA LA FECHA, A LAS SESIONES PROGRAMADAS PARA EL CURSO	70.8%	24.1%	3.6%	1.3%	0.3%
8.- EL PROFESOR HA LOGRADO ESTABLECER UN AMBIENTE DE RESPETO Y HA PROPICIADO UN CLIMA DE CONFIANZA ENTRE LOS PARTICIPANTES DEL CURSO	79.8%	13.3%	3.8%	2.1%	1.0%
9.- EL PROFESOR MUESTRA ENTUSIASMO EN LA CLASE QUE IMPARTE	76.0%	15.3%	4.8%	2.7%	1.1%
10.- EL PROFESOR HA ESTIMULADO LA PARTICIPACIÓN DE LOS ALUMNOS EN LA CLASE	70.3%	17.9%	6.7%	3.8%	1.3%
11.- EL PROFESOR EMPLEA SUFICIENTES RECURSOS (EJEMPLOS, PROBLEMAS, MEDIOS AUDIOVISUALES, ETC.) PARA ILUSTRAR LOS DIVERSOS CONCEPTOS DEL CURSO	65.1%	19.6%	8.0%	5.1%	2.2%
12.- EL PROFESOR HA RESPETADO LA DURACIÓN PROGRAMADA PARA LAS SESIONES	75.9%	16.6%	4.0%	2.2%	1.3%
13.- EL PROFESOR HA EXPLICADO CON CLARIDAD Y HA HECHO COMPRESIBLES LOS TEMAS DEL CURSO	67.9%	20.1%	6.6%	4.0%	1.4%
14.- EL PROFESOR HA RESPONDIDO ADECUADAMENTE Y CON CLARIDAD LAS PREGUNTAS Y DUDAS EXTERNADAS	70.9%	18.6%	5.6%	3.7%	1.2%
15.- EL PROFESOR DOMINÓ CON PROFUNDIDAD LOS TEMAS QUE HA CUBIERTO DEL PROGRAMA	76.4%	15.7%	4.5%	2.5%	0.9%
16.- EL PROFESOR HA PROMOVIDO QUE LOS ALUMNOS REALICEN FUERA DEL AULA EJERCICIOS, PRÁCTICAS, PROBLEMAS, ETC. QUE CONTRIBUYAN AL APRENDIZAJE DEL ALUMNO	64.1%	19.7%	8.1%	5.2%	2.9%
17.- EL PROFESOR HA EVALUADO OBJETIVAMENTE DE ACUERDO CON LOS CRITERIOS Y MECANISMOS ESTABLECIDOS AL INICIO DEL CURSO	76.6%	14.5%	4.2%	2.3%	2.3%
	Si y siempre fui atendido	Si y casi siempre fui atendido	Si y a veces fui atendido	Si y nunca fui atendido	NO
18.- SOLICITÓ USTED AL PROFESOR QUE LO ATENDIERA FUERA DE LAS HORAS DE CLASE	68.2%	28.6%	1.7%	1.0%	0.5%
	1 A 3 Horas	4 A 6 Horas	6 a 9 Horas	9 a 12 Horas	Más de 12 Horas
19.- INDIQUE USTED LAS HORAS QUE EL PROFESOR HA DESTINADO A SU GRUPO PARA IMPARTIR SU MATERIA A LA SEMANA (TEÓRICAS Y PRÁCTICAS)	18.6%	53.6%	15.5%	5.2%	7.1%
	Durante la semana sig. A la fecha de evaluación	Durante la segunda semana	Después de la segunda semana	Nunca	No ha realizado evaluaciones
20.- EL PROFESOR HA ENTREGADO LOS RESULTADOS DE LAS EVALUACIONES PRACTICADAS	47.4%	11.2%	6.9%	8.2%	26.3%
<b>AUTOEVALUACIÓN DEL ALUMNO</b>					
	Siempre	Casi siempre	Frecuentemente	En ocasiones	Nunca
1.- USTED HA ASISTIDO, HASTA LA FECHA, A LAS SESIONES PROGRAMADAS POR EL CURSO	67.4%	29.7%	2.5%	0.4%	0.1%
2.- USTED SE HA PRESENTADO PUNTUALMENTE A CLASES	65.5%	29.9%	3.7%	0.9%	0.1%
3.- USTED HA PERMANECIDO EN CLASE LA DURACIÓN TOTAL DE LAS SESIONES	86.0%	11.4%	1.7%	0.6%	0.2%
4.- USTED HA PARTICIPADO EN CLASE, ENTRE OTRAS MANERAS, EXPRESANDO DUDAS, APORTANDO EJEMPLOS, RESPONDIENDO A PREGUNTAS	41.8%	25.6%	15.7%	13.4%	3.5%
	Menos de 2 Horas	Entre 2 y 4 Horas	Entre 4 y 6 Horas	Entre 6 y 8 Horas	Más de 8 Horas
5.- A ESTE CURSO USTED HA DEDICADO FUERA DEL AULA EL SIGUIENTE NÚMERO DE HORAS SEMANALES	14.8%	37.8%	26.3%	11.5%	9.6%
	Siempre	Casi siempre	Frecuentemente	En ocasiones	Nunca
6.- DE ACUERDO CON LO ANTERIOR, USTED JUZGARÍA QUE SU ESFUERZO Y DEDICACIÓN HACIA EL CURSO FUE LA ADECUADA	40.0%	38.9%	12.0%	5.9%	3.3%

EVALUACIÓN AL PROFESOR					
DE ACUERDO CON SUS RESPUESTAS DEL 1 AL 20, USTED EVALUA EL DESEMPEÑO DEL PROFESOR COMO:	Excelente	Muy bueno	Bueno	Regular	Malo
	31.5%	35.6%	23.4%	7.5%	2.0%
1.- EL PROFESOR PRESENTÓ CON OPORTUNIDAD LOS OBJETIVOS, LA BIBLIOGRAFÍA Y EL PROGRAMA DEL CURSO	Si	No			
2.- EL PROFESOR EMPLEÓ LA BIBLIOGRAFÍA PROPUESTA PARA EL CURSO	95.6%	4.4%			
3.- EL PROFESOR, PRESENTÓ ARGUMENTO Y COMENTÓ CON LOS ALUMNOS LOS CRITERIOS Y MECANISMOS DE EVALUACIÓN DEL CURSO	93.1%	6.9%			
4.- DE SER POSIBLE ME AGRADARÍA VOLVER A TOMAR OTRO CURSO CON ESTE PROFESOR	95.6%	4.4%			
5.- ES NECESARIO QUE EL PROFESOR TOMÉ CURSOS DE DIDÁCTICA, PEDAGOGÍA Y MANEJO DE GRUPOS	81.6%	18.4%			
	21.5%	78.5%			
6.- EL PROFESOR SE HA BASADO EN EL PROGRAMA PROPORCIONADO ORIGINALMENTE A LOS ALUMNOS	Siempre	Casi siempre	Frecuentemente	En ocasiones	Nunca
7.- EL PROFESOR HA ASISTIDO, HASTA LA FECHA, A LAS SESIONES PROGRAMADAS PARA EL CURSO	82.6%	13.0%	2.4%	1.2%	0.9%
8.- EL PROFESOR HA LOGRADO ESTABLECER UN AMBIENTE DE RESPETO Y HA PROPICIADO UN CLIMA DE CONFIANZA ENTRE LOS PARTICIPANTES DEL CURSO	68.3%	26.6%	3.7%	1.2%	0.2%
9.- EL PROFESOR MUESTRA ENTUSIASMO EN LA CLASE QUE IMPARTE	80.4%	13.5%	3.6%	1.7%	0.7%
10.- EL PROFESOR HA ESTIMULADO LA PARTICIPACIÓN DE LOS ALUMNOS EN LA CLASE	76.6%	15.6%	4.5%	2.4%	0.9%
11.- EL PROFESOR EMPLEA SUFICIENTES RECURSOS (EJEMPLOS, PROBLEMAS, MEDIOS AUDIOVISUALES, ETC.) PARA ILUSTRAR LOS DIVERSOS CONCEPTOS DEL CURSO	70.4%	18.2%	6.5%	3.6%	1.2%
12.- EL PROFESOR HA RESPETADO LA DURACIÓN PROGRAMADA PARA LAS SESIONES	65.3%	20.0%	7.8%	4.8%	2.1%
13.- EL PROFESOR HA EXPLICADO CON CLARIDAD Y HA HECHO COMPRESIBLES LOS TEMAS DEL CURSO	77.6%	16.0%	3.6%	1.8%	1.0%
14.- EL PROFESOR HA RESPONDIDO ADECUADAMENTE Y CON CLARIDAD LAS PREGUNTAS Y DUDAS EXTERNADAS	68.4%	20.3%	6.3%	3.8%	1.3%
15.- EL PROFESOR DOMINÓ CON PROFUNDIDAD LOS TEMAS QUE HA CUBIERTO DEL PROGRAMA	71.6%	18.6%	5.5%	3.3%	1.0%
16.- EL PROFESOR HA PROMOVIDO QUE LOS ALUMNOS REALICEN FUERA DEL AULA EJERCICIOS, PRÁCTICAS, PROBLEMAS, ETC. QUE CONTRIBUYAN AL APRENDIZAJE DEL ALUMNO	77.3%	15.6%	4.3%	2.1%	0.7%
17.- EL PROFESOR HA EVALUADO OBJETIVAMENTE DE ACUERDO CON LOS CRITERIOS Y MECANISMOS ESTABLECIDOS AL INICIO DEL CURSO	65.5%	19.6%	7.7%	4.6%	2.6%
	77.4%	14.9%	4.0%	1.9%	1.8%
18.- SOLICITÓ USTED AL PROFESOR QUE LO ATENDIESE FUERA DE LAS HORAS DE CLASE	Si y siempre fui atendido	Si y casi siempre fui atendido	Si y a veces fui atendido	Si y nunca fui atendido	NO
	75.3%	22.4%	1.2%	0.7%	0.4%
19.- INDIQUE USTED LAS HORAS QUE EL PROFESOR HA DESTINADO A SU GRUPO PARA IMPARTIR SU MATERIA A LA SEMANA (TEÓRICAS Y PRÁCTICAS)	1 A 3 Horas	4 A 6 Horas	6 a 9 Horas	9 a 12 Horas	Más de 12 Horas
	25.3%	60.7%	11.2%	1.7%	1.1%
20.- EL PROFESOR HA ENTREGADO LOS RESULTADOS DE LAS EVALUACIONES PRACTICADAS	Durante la semana sig. A la fecha de evaluación	Durante la segunda semana	Después de la segunda semana	Nunca	No ha realizado evaluaciones
	50.1%	11.9%	6.7%	8.4%	22.9%
AUTOEVALUACIÓN DEL ALUMNO					
1.- USTED HA ASISTIDO, HASTA LA FECHA, A LAS SESIONES PROGRAMADAS POR EL CURSO	Siempre	Casi siempre	Frecuentemente	En ocasiones	Nunca
2.- USTED SE HA PRESENTADO PUNTUALMENTE A CLASES	65.7%	31.4%	2.5%	0.3%	0.0%
3.- USTED HA PERMANECIDO EN CLASE LA DURACIÓN TOTAL DE LAS SESIONES	67.2%	28.8%	3.2%	0.7%	0.1%
4.- USTED HA PARTICIPADO EN CLASE, ENTRE OTRAS MANERAS, EXPRESANDO DUDAS, APORTANDO EJEMPLOS, RESPONDIENDO A PREGUNTAS	86.0%	11.6%	1.6%	0.6%	0.1%
	42.5%	25.7%	15.3%	12.8%	3.7%
5.- A ESTE CURSO USTED HA DEDICADO FUERA DEL AULA EL SIGUIENTE NUMERO DE HORAS SEMANALES	Menos de 2 Horas	Entre 2 y 4 Horas	Entre 4 y 6 Horas	Entre 6 y 8 Horas	Más de 8 Horas
	17.9%	42.8%	26.3%	8.4%	4.6%
6.- DE ACUERDO CON LO ANTERIOR, USTED JUZGARÍA QUE SU ESFUERZO Y DEDICACIÓN HACIA EL CURSO FUE LA ADECUADA	Siempre	Casi siempre	Frecuentemente	En ocasiones	Nunca
	40.0%	39.2%	12.0%	5.7%	3.1%



EVALUACIÓN AL PROFESOR					
DE ACUERDO CON SUS RESPUESTAS DEL 1 AL 20, USTED EVALUA EL DESEMPEÑO DEL PROFESOR COMO:	Excelente	Muy bueno	Bueno	Regular	Malo
	29.2%	36.5%	24.5%	7.6%	2.1%
1.- EL PROFESOR PRESENTÓ CON OPORTUNIDAD LOS OBJETIVOS, LA BIBLIOGRAFÍA Y EL PROGRAMA DEL CURSO	Si	No			
2.- EL PROFESOR EMPLEÓ LA BIBLIOGRAFÍA PROPUESTA PARA EL CURSO	96.8%	3.2%			
3.- EL PROFESOR, PRESENTÓ ARGUMENTO Y COMENTÓ CON LOS ALUMNOS LOS CRITERIOS Y MECANISMOS DE EVALUACIÓN DEL CURSO	94.0%	6.0%			
4.- DE SER POSIBLE ME AGRADARÍA VOLVER A TOMAR OTRO CURSO CON ESTE PROFESOR	96.5%	3.5%			
5.- ES NECESARIO QUE EL PROFESOR TOMÉ CURSOS DE DIDÁCTICA, PEDAGOGÍA Y MANEJO DE GRUPOS	81.6%	18.4%			
	22.6%	77.4%			
	Siempre	Casi siempre	Frecuentemente	En ocasiones	Nunca
6.- EL PROFESOR SE HA BASADO EN EL PROGRAMA PROPORCIONADO ORIGINALMENTE A LOS ALUMNOS	84.6%	11.8%	2.0%	1.0%	0.6%
7.- EL PROFESOR HA ASISTIDO, HASTA LA FECHA, A LAS SESIONES PROGRAMADAS PARA EL CURSO	71.6%	23.9%	3.2%	1.0%	0.2%
8.- EL PROFESOR HA LOGRADO ESTABLECER UN AMBIENTE DE RESPETO Y HA PROPICIADO UN CLIMA DE CONFIANZA ENTRE LOS PARTICIPANTES DEL CURSO	80.4%	13.6%	3.5%	1.7%	0.8%
9.- EL PROFESOR MUESTRA ENTUSIASMO EN LA CLASE QUE IMPARTE	75.6%	16.0%	4.6%	2.7%	1.1%
10.- EL PROFESOR HA ESTIMULADO LA PARTICIPACIÓN DE LOS ALUMNOS EN LA CLASE	68.5%	18.8%	7.1%	4.1%	1.6%
11.- EL PROFESOR EMPLEA SUFICIENTES RECURSOS (EJEMPLOS, PROBLEMAS, MEDIOS AUDIOVISUALES, ETC.) PARA ILUSTRAR LOS DIVERSOS CONCEPTOS DEL CURSO	64.8%	20.6%	7.9%	4.8%	1.9%
12.- EL PROFESOR HA RESPETADO LA DURACIÓN PROGRAMADA PARA LAS SESIONES	79.1%	15.2%	3.3%	1.6%	0.8%
13.- EL PROFESOR HA EXPLICADO CON CLARIDAD Y HA HECHO COMPRESIBLES LOS TEMAS DEL CURSO	66.1%	21.4%	6.8%	4.3%	1.5%
14.- EL PROFESOR HA RESPONDIDO ADECUADAMENTE Y CON CLARIDAD LAS PREGUNTAS Y DUDAS EXTERNADAS	70.1%	19.2%	5.9%	3.7%	1.1%
15.- EL PROFESOR DOMINÓ CON PROFUNDIDAD LOS TEMAS QUE HA CUBIERTO DEL PROGRAMA	77.1%	15.7%	4.3%	2.1%	0.7%
16.- EL PROFESOR HA PROMOVIDO QUE LOS ALUMNOS REALICEN FUERA DEL AULA EJERCICIOS, PRÁCTICAS, PROBLEMAS, ETC. QUE CONTRIBUYAN AL APRENDIZAJE DEL ALUMNO	69.6%	18.5%	6.5%	3.4%	1.9%
17.- EL PROFESOR HA EVALUADO OBJETIVAMENTE DE ACUERDO CON LOS CRITERIOS Y MECANISMOS ESTABLECIDOS AL INICIO DEL CURSO	79.8%	14.2%	3.5%	1.5%	1.0%
	Si y siempre fui atendido	Si y casi siempre fui atendido	Si y a veces fui atendido	Si y nunca fui atendido	NO
18.- SOLICITÓ USTED AL PROFESOR QUE LO ATENDIESE FUERA DE LAS HORAS DE CLASE	70.1%	26.8%	1.7%	0.9%	0.5%
	1 A 3 Horas	4 A 6 Horas	6 a 9 Horas	9 a 12 Horas	Más de 12 Horas
19.- INDIQUE USTED LAS HORAS QUE EL PROFESOR HA DESTINADO A SU GRUPO PARA IMPARTIR SU MATERIA A LA SEMANA (TEÓRICAS Y PRÁCTICAS)	30.6%	56.5%	10.9%	1.3%	0.8%
	Durante la semana sig. A la fecha de evaluación	Durante la segunda semana	Después de la segunda semana	Nunca	No ha realizado evaluaciones
20.- EL PROFESOR HA ENTREGADO LOS RESULTADOS DE LAS EVALUACIONES PRÁCTICADAS	60.1%	14.5%	6.7%	7.1%	11.7%
AUTOEVALUACIÓN DEL ALUMNO					
	Siempre	Casi siempre	Frecuentemente	En ocasiones	Nunca
1.- USTED HA ASISTIDO, HASTA LA FECHA, A LAS SESIONES PROGRAMADAS POR EL CURSO	70.9%	26.4%	2.3%	0.4%	0.0%
2.- USTED SE HA PRESENTADO PUNTUALMENTE A CLASES	70.4%	26.0%	2.8%	0.6%	0.1%
3.- USTED HA PERMANECIDO EN CLASE LA DURACIÓN TOTAL DE LAS SESIONES	87.2%	10.4%	1.5%	0.6%	0.2%
4.- USTED HA PARTICIPADO EN CLASE, ENTRE OTRAS MANERAS, EXPRESANDO DUDAS, APORTANDO EJEMPLOS, RESPONDIENDO A PREGUNTAS	41.8%	24.0%	15.5%	14.0%	4.8%
	Menos de 2 Horas	Entre 2 y 4 Horas	Entre 4 y 6 Horas	Entre 6 y 8 Horas	Más de 8 Horas
5.- A ESTE CURSO USTED HA DEDICADO FUERA DEL AULA EL SIGUIENTE NÚMERO DE HORAS SEMANALES	20.1%	45.0%	24.7%	7.1%	3.1%
	Siempre	Casi siempre	Frecuentemente	En ocasiones	Nunca
6.- DE ACUERDO CON LO ANTERIOR, USTED JUZGARÍA QUE SU ESFUERZO Y DEDICACIÓN HACIA EL CURSO FUE LA ADECUADA	36.6%	39.3%	14.3%	6.8%	3.0%

EVALUACIÓN AL PROFESOR					
DE ACUERDO CON SUS RESPUESTAS DEL 1 AL 20, USTED EVALUA EL DESEMPEÑO DEL PROFESOR COMO:	Excelente	Muy bueno	Bueno	Regular	Malo
	33.1%	34.5%	22.8%	7.6%	2.0%
1.- EL PROFESOR PRESENTÓ CON OPORTUNIDAD LOS OBJETIVOS, LA BIBLIOGRAFÍA Y EL PROGRAMA DEL CURSO	Si	No			
2.- EL PROFESOR EMPLEÓ LA BIBLIOGRAFÍA PROPUESTA PARA EL CURSO	95.7%	4.3%			
3.- EL PROFESOR, PRESENTÓ ARGUMENTO Y COMENTÓ CON LOS ALUMNOS LOS CRITERIOS Y MECANISMOS DE EVALUACIÓN DEL CURSO	94.7%	5.3%			
4.- DE SER POSIBLE ME AGRADARÍA VOLVER A TOMAR OTRO CURSO CON ESTE PROFESOR	95.6%	4.4%			
5.- ES NECESARIO QUE EL PROFESOR TOMÉ CURSOS DE DIDÁCTICA, PEDAGOGÍA Y MANEJO DE GRUPOS	81.1%	18.9%			
	20.8%	79.2%			
	Siempre	Casi siempre	Frecuentemente	En ocasiones	Nunca
6.- EL PROFESOR SE HA BASADO EN EL PROGRAMA PROPORCIONADO ORIGINALMENTE A LOS ALUMNOS	83.1%	12.3%	2.3%	1.4%	1.0%
7.- EL PROFESOR HA ASISTIDO, HASTA LA FECHA, A LAS SESIONES PROGRAMADAS PARA EL CURSO	65.9%	28.5%	4.0%	1.5%	0.2%
8.- EL PROFESOR HA LOGRADO ESTABLECER UN AMBIENTE DE RESPETO Y HA PROPICIADO UN CLIMA DE CONFIANZA ENTRE LOS PARTICIPANTES DEL CURSO	80.5%	13.5%	3.6%	1.9%	0.6%
9.- EL PROFESOR MUESTRA ENTUSIASMO EN LA CLASE QUE IMPARTE	77.4%	15.3%	4.4%	2.2%	0.7%
10.- EL PROFESOR HA ESTIMULADO LA PARTICIPACIÓN DE LOS ALUMNOS EN LA CLASE	71.4%	18.0%	6.3%	3.5%	0.9%
11.- EL PROFESOR EMPLEA SUFICIENTES RECURSOS (EJEMPLOS, PROBLEMAS, MEDIOS AUDIOVISUALES, ETC.) PARA ILUSTRAR LOS DIVERSOS CONCEPTOS DEL CURSO	63.3%	20.4%	8.3%	5.3%	2.6%
12.- EL PROFESOR HA RESPETADO LA DURACIÓN PROGRAMADA PARA LAS SESIONES	77.7%	15.5%	3.5%	2.1%	1.2%
13.- EL PROFESOR HA EXPLICADO CON CLARIDAD Y HA HECHO COMPRESIBLES LOS TEMAS DEL CURSO	69.8%	19.6%	5.9%	3.5%	1.1%
14.- EL PROFESOR HA RESPONDIDO ADECUADAMENTE Y CON CLARIDAD LAS PREGUNTAS Y DUDAS EXTERNADAS	72.1%	18.4%	5.2%	3.3%	0.9%
15.- EL PROFESOR DOMINÓ CON PROFUNDIDAD LOS TEMAS QUE HA CUBIERTO DEL PROGRAMA	78.0%	15.1%	4.0%	2.1%	0.7%
16.- EL PROFESOR HA PROMOVIDO QUE LOS ALUMNOS REALICEN FUERA DEL AULA EJERCICIOS, PRÁCTICAS, PROBLEMAS, ETC. QUE CONTRIBUYAN AL APRENDIZAJE DEL ALUMNO	59.1%	21.4%	9.5%	6.2%	3.8%
17.- EL PROFESOR HA EVALUADO OBJETIVAMENTE DE ACUERDO CON LOS CRITERIOS Y MECANISMOS ESTABLECIDOS AL INICIO DEL CURSO	76.1%	15.1%	4.3%	2.1%	2.4%
	Si y siempre fui atendido	Si y casi siempre fui atendido	Si y a veces fui atendido	Si y nunca fui atendido	NO
18.- SOLICITÓ USTED AL PROFESOR QUE LO ATENDIESE FUERA DE LAS HORAS DE CLASE	81.5%	16.7%	0.8%	0.6%	0.4%
	1 A 3 Horas	4 A 6 Horas	6 a 9 Horas	9 a 12 Horas	Más de 12 Horas
19.- INDIQUE USTED LAS HORAS QUE EL PROFESOR HA DESTINADO A SU GRUPO PARA IMPARTIR SU MATERIA A LA SEMANA (TEÓRICAS Y PRÁCTICAS)	9.5%	78.7%	9.5%	1.2%	1.0%
	Durante la semana sig. A la fecha de evaluación	Durante la segunda semana	Después de la segunda semana	Nunca	No ha realizado evaluaciones
20.- EL PROFESOR HA ENTREGADO LOS RESULTADOS DE LAS EVALUACIONES PRÁCTICADAS	42.9%	11.5%	7.5%	9.2%	28.9%
AUTOEVALUACIÓN DEL ALUMNO					
	Siempre	Casi siempre	Frecuentemente	En ocasiones	Nunca
1.- USTED HA ASISTIDO, HASTA LA FECHA, A LAS SESIONES PROGRAMADAS POR EL CURSO	62.8%	34.3%	2.6%	0.3%	0.0%
2.- USTED SE HA PRESENTADO PUNTUALMENTE A CLASES	65.6%	30.4%	3.2%	0.7%	0.1%
3.- USTED HA PERMANECIDO EN CLASE LA DURACIÓN TOTAL DE LAS SESIONES	86.7%	11.1%	1.5%	0.6%	0.1%
4.- USTED HA PARTICIPADO EN CLASE, ENTRE OTRAS MANERAS, EXPRESANDO DUDAS, APORTANDO EJEMPLOS, RESPONDIENDO A PREGUNTAS	39.2%	27.3%	16.6%	13.5%	3.5%
	Menos de 2 Horas	Entre 2 y 4 Horas	Entre 4 y 6 Horas	Entre 6 y 8 Horas	Más de 8 Horas
5.- A ESTE CURSO USTED HA DEDICADO FUERA DEL AULA EL SIGUIENTE NÚMERO DE HORAS SEMANALES	14.8%	43.7%	29.7%	8.4%	3.4%
	Siempre	Casi siempre	Frecuentemente	En ocasiones	Nunca
6.- DE ACUERDO CON LO ANTERIOR, USTED JUZGARÍA QUE SU ESFUERZO Y DEDICACIÓN HACIA EL CURSO FUE LA ADECUADA	40.4%	40.6%	11.4%	4.9%	2.7%

## Resultados de las evaluaciones de los profesores Unidad Azcapotzalco-CAD 2010

Personal Académico

EVALUACIÓN AL PROFESOR					
DE ACUERDO CON SUS RESPUESTAS DEL 1 AL 20, USTED EVALUA EL DESEMPEÑO DEL PROFESOR COMO:	Excelente	Muy bueno	Bueno	Regular	Malo
	33.1%	35.7%	22.2%	7.1%	1.9%
1.- EL PROFESOR PRESENTÓ CON OPORTUNIDAD LOS OBJETIVOS, LA BIBLIOGRAFÍA Y EL PROGRAMA DEL CURSO	SI	No			
2.- EL PROFESOR EMPLEÓ LA BIBLIOGRAFÍA PROPUESTA PARA EL CURSO	93.2%	6.8%			
3.- EL PROFESOR, PRESENTÓ ARGUMENTO Y COMENTO CON LOS ALUMNOS LOS CRITERIOS Y MECANISMOS DE EVALUACIÓN DEL CURSO	88.7%	11.3%			
4.- DE SER POSIBLE ME AGRADARÍA VOLVER A TOMAR OTRO CURSO CON ESTE PROFESOR	94.0%	6.0%			
5.- ES NECESARIO QUE EL PROFESOR TOMÉ CURSOS DE DIDÁCTICA, PEDAGOGÍA Y MANEJO DE GRUPOS	82.3%	17.7%			
	20.5%	79.5%			
	Siempre	Casi siempre	Frecuentemente	En ocasiones	Nunca
6.- EL PROFESOR SE HA BASADO EN EL PROGRAMA PROPORCIONADO ORIGINALMENTE A LOS ALUMNOS	78.1%	16.2%	3.1%	1.5%	1.2%
7.- EL PROFESOR HA ASISTIDO, HASTA LA FECHA, A LAS SESIONES PROGRAMADAS PARA EL CURSO	66.0%	28.6%	3.9%	1.3%	0.1%
8.- EL PROFESOR HA LOGRADO ESTABLECER UN AMBIENTE DE RESPETO Y HA PROPICIADO UN CLIMA DE CONFIANZA ENTRE LOS PARTICIPANTES DEL CURSO	80.5%	13.6%	3.6%	1.6%	0.7%
9.- EL PROFESOR MUESTRA ENTUSIASMO EN LA CLASE QUE IMPARTE	76.9%	15.2%	4.7%	2.3%	0.9%
10.- EL PROFESOR HA ESTIMULADO LA PARTICIPACIÓN DE LOS ALUMNOS EN LA CLASE	72.6%	17.6%	5.8%	3.0%	1.0%
11.- EL PROFESOR EMPLEA SUFICIENTES RECURSOS (EJEMPLOS, PROBLEMAS, MEDIOS AUDIOVISUALES, ETC.) PARA ILUSTRAR LOS DIVERSOS CONCEPTOS DEL CURSO	69.3%	18.1%	7.0%	3.8%	1.8%
12.- EL PROFESOR HA RESPETADO LA DURACIÓN PROGRAMADA PARA LAS SESIONES	74.9%	18.1%	4.1%	1.9%	1.0%
13.- EL PROFESOR HA EXPLICADO CON CLARIDAD Y HA HECHO COMPRESIBLES LOS TEMAS DEL CURSO	70.7%	19.1%	5.8%	3.3%	1.0%
14.- EL PROFESOR HA RESPONDIDO ADECUADAMENTE Y CON CLARIDAD LAS PREGUNTAS Y DUDAS EXTERNADAS	73.5%	17.7%	5.2%	2.8%	0.8%
15.- EL PROFESOR DOMINÓ CON PROFUNDIDAD LOS TEMAS QUE HA CUBIERTO DEL PROGRAMA	76.6%	16.1%	4.6%	2.1%	0.6%
16.- EL PROFESOR HA PROMOVIDO QUE LOS ALUMNOS REALICEN FUERA DEL AULA EJERCICIOS, PRÁCTICAS, PROBLEMAS, ETC. QUE CONTRIBUYAN AL APRENDIZAJE DEL ALUMNO	68.1%	18.9%	7.1%	4.0%	2.0%
17.- EL PROFESOR HA EVALUADO OBJETIVAMENTE DE ACUERDO CON LOS CRITERIOS Y MECANISMOS ESTABLECIDOS AL INICIO DEL CURSO	74.8%	16.1%	4.6%	2.2%	2.3%
	Si y siempre fui atendido	Si y casi siempre fui atendido	Si y a veces fui atendido	Si y nunca fui atendido	NO
18.- SOLICITÓ USTED AL PROFESOR QUE LO ATENDIERA FUERA DE LAS HORAS DE CLASE	75.2%	23.3%	0.8%	0.5%	0.2%
	1 A 3 Horas	4 A 6 Horas	6 a 9 Horas	9 a 12 Horas	Más de 12 Horas
19.- INDIQUE USTED LAS HORAS QUE EL PROFESOR HA DESTINADO A SU GRUPO PARA IMPARTIR SU MATERIA A LA SEMANA (TEÓRICAS Y PRÁCTICAS)	40.8%	39.4%	14.6%	3.3%	1.9%
	Durante la semana sig. A la fecha de evaluación	Durante la segunda semana	Después de la segunda semana	Nunca	No ha realizado evaluaciones
20.- EL PROFESOR HA ENTREGADO LOS RESULTADOS DE LAS EVALUACIONES PRACTICADAS	43.0%	7.7%	5.5%	9.8%	33.9%
AUTOEVALUACIÓN DEL ALUMNO					
1.- USTED HA ASISTIDO, HASTA LA FECHA, A LAS SESIONES PROGRAMADAS POR EL CURSO	Siempre	Casi siempre	Frecuentemente	En ocasiones	Nunca
2.- USTED SE HA PRESENTADO PUNTUALMENTE A CLASES	60.6%	36.2%	2.9%	0.3%	0.0%
3.- USTED HA PERMANECIDO EN CLASE LA DURACIÓN TOTAL DE LAS SESIONES	64.0%	31.5%	3.6%	0.8%	0.1%
4.- USTED HA PARTICIPADO EN CLASE, ENTRE OTRAS MANERAS, EXPRESANDO DUDAS, APORTANDO EJEMPLOS, RESPONDIENDO A PREGUNTAS	82.6%	14.9%	1.9%	0.5%	0.1%
	49.3%	26.2%	12.8%	9.6%	2.1%
	Menos de 2 Horas	Entre 2 y 4 Horas	Entre 4 y 6 Horas	Entre 6 y 8 Horas	Más de 8 Horas
5.- A ESTE CURSO USTED HA DEDICADO FUERA DEL AULA EL SIGUIENTE NÚMERO DE HORAS SEMANALES	18.6%	37.3%	24.0%	10.7%	9.4%
	Siempre	Casi siempre	Frecuentemente	En ocasiones	Nunca
6.- DE ACUERDO CON LO ANTERIOR, USTED JUZGARÍA QUE SU ESFUERZO Y DEDICACIÓN HACIA EL CURSO FUE LA ADECUADA	45.8%	36.6%	8.6%	5.0%	4.0%

EVALUACIÓN AL PROFESOR					
DE ACUERDO CON SUS RESPUESTAS DEL 1 AL 20, USTED EVALUA EL DESEMPEÑO DEL PROFESOR COMO:	Excelente	Muy bueno	Bueno	Regular	Malo
	36.6%	35.1%	20.1%	6.4%	1.8%
	Si	No			
1.- EL PROFESOR PRESENTÓ CON OPORTUNIDAD LOS OBJETIVOS, LA BIBLIOGRAFÍA Y EL PROGRAMA DEL CURSO	95.2%	4.8%			
2.- EL PROFESOR EMPLEÓ LA BIBLIOGRAFÍA PROPUESTA PARA EL CURSO	92.8%	7.2%			
3.- EL PROFESOR, PRESENTÓ ARGUMENTO Y COMENTÓ CON LOS ALUMNOS LOS CRITERIOS Y MECANISMOS DE EVALUACIÓN DEL CURSO	95.4%	4.6%			
4.- DE SER POSIBLE ME AGRADARÍA VOLVER A TOMAR OTRO CURSO CON ESTE PROFESOR	83.4%	16.6%			
5.- ES NECESARIO QUE EL PROFESOR TOMÉ CURSOS DE DIDÁCTICA, PEDAGOGÍA Y MANEJO DE GRUPOS	25.7%	74.3%			
	Siempre	Casi siempre	Frecuentemente	En ocasiones	Nunca
6.- EL PROFESOR SE HA BASADO EN EL PROGRAMA PROPORCIONADO ORIGINALMENTE A LOS ALUMNOS	81.8%	13.4%	2.4%	1.3%	1.2%
7.- EL PROFESOR HA ASISTIDO, HASTA LA FECHA, A LAS SESIONES PROGRAMADAS PARA EL CURSO	74.1%	21.6%	2.9%	1.1%	0.3%
8.- EL PROFESOR HA LOGRADO ESTABLECER UN AMBIENTE DE RESPETO Y HA PROPICIADO UN CLIMA DE CONFIANZA ENTRE LOS PARTICIPANTES DEL CURSO	80.2%	13.5%	3.5%	1.9%	0.8%
9.- EL PROFESOR MUESTRA ENTUSIASMO EN LA CLASE QUE IMPARTE	78.1%	14.8%	3.8%	2.4%	1.0%
10.- EL PROFESOR HA ESTIMULADO LA PARTICIPACIÓN DE LOS ALUMNOS EN LA CLASE	74.0%	16.8%	5.2%	3.2%	0.9%
11.- EL PROFESOR EMPLEA SUFICIENTES RECURSOS (EJEMPLOS, PROBLEMAS, MEDIOS AUDIOVISUALES, ETC.) PARA ILUSTRAR LOS DIVERSOS CONCEPTOS DEL CURSO	69.8%	17.9%	6.5%	4.1%	1.8%
12.- EL PROFESOR HA RESPETADO LA DURACIÓN PROGRAMADA PARA LAS SESIONES	78.3%	15.9%	3.2%	1.6%	0.9%
13.- EL PROFESOR HA EXPLICADO CON CLARIDAD Y HA HECHO COMPRESIBLES LOS TEMAS DEL CURSO	70.1%	19.1%	6.3%	3.2%	1.3%
14.- EL PROFESOR HA RESPONDIDO ADECUADAMENTE Y CON CLARIDAD LAS PREGUNTAS Y DUDAS EXTERNADAS	73.2%	17.7%	4.9%	3.1%	1.1%
15.- EL PROFESOR DOMINÓ CON PROFUNDIDAD LOS TEMAS QUE HA CUBIERTO DEL PROGRAMA	78.3%	15.0%	3.7%	2.1%	0.8%
16.- EL PROFESOR HA PROMOVIDO QUE LOS ALUMNOS REALICEN FUERA DEL AULA EJERCICIOS, PRÁCTICAS, PROBLEMAS, ETC. QUE CONTRIBUYAN AL APRENDIZAJE DEL ALUMNO	68.1%	19.6%	6.6%	3.7%	2.0%
17.- EL PROFESOR HA EVALUADO OBJETIVAMENTE DE ACUERDO CON LOS CRITERIOS Y MECANISMOS ESTABLECIDOS AL INICIO DEL CURSO	77.7%	14.3%	3.9%	1.9%	2.2%
	Si y siempre fui atendido	Si y casi siempre fui atendido	Si y a veces fui atendido	Si y nunca fui atendido	NO
18.- SOLICITÓ USTED AL PROFESOR QUE LO ATENDIESE FUERA DE LAS HORAS DE CLASE	67.6%	30.0%	1.4%	0.6%	0.4%
	1 A 3 Horas	4 A 6 Horas	6 a 9 Horas	9 a 12 Horas	Más de 12 Horas
19.- INDIQUE USTED LAS HORAS QUE EL PROFESOR HA DESTINADO A SU GRUPO PARA IMPARTIR SU MATERIA A LA SEMANA (TEÓRICAS Y PRÁCTICAS)	13.2%	67.5%	15.6%	2.6%	1.1%
	Durante la semana sig. A la fecha de evaluación	Durante la segunda semana	Después de la segunda semana	Nunca	No ha realizado evaluaciones
20.- EL PROFESOR HA ENTREGADO LOS RESULTADOS DE LAS EVALUACIONES PRÁCTICADAS	49.0%	12.0%	5.9%	7.5%	25.6%
AUTOEVALUACIÓN DEL ALUMNO					
	Siempre	Casi siempre	Frecuentemente	En ocasiones	Nunca
1.- USTED HA ASISTIDO, HASTA LA FECHA, A LAS SESIONES PROGRAMADAS POR EL CURSO	63.8%	33.0%	2.8%	0.4%	0.1%
2.- USTED SE HA PRESENTADO PUNTUALMENTE A CLASES	62.3%	32.6%	4.2%	0.8%	0.1%
3.- USTED HA PERMANECIDO EN CLASE LA DURACIÓN TOTAL DE LAS SESIONES	83.1%	14.1%	2.0%	0.6%	0.1%
4.- USTED HA PARTICIPADO EN CLASE, ENTRE OTRAS MANERAS, EXPRESANDO DUDAS, APORTANDO EJEMPLOS, RESPONDIENDO A PREGUNTAS	47.6%	27.0%	13.4%	10.1%	1.8%
	Menos de 2 Horas	Entre 2 y 4 Horas	Entre 4 y 6 Horas	Entre 6 y 8 Horas	Más de 8 Horas
5.- A ESTE CURSO USTED HA DEDICADO FUERA DEL AULA EL SIGUIENTE NÚMERO DE HORAS SEMANALES	16.1%	42.9%	25.9%	9.5%	5.6%
	Siempre	Casi siempre	Frecuentemente	En ocasiones	Nunca
6.- DE ACUERDO CON LO ANTERIOR, USTED JUZGARÍA QUE SU ESFUERZO Y DEDICACIÓN HACIA EL CURSO FUE LA ADECUADA	39.0%	39.6%	11.8%	5.6%	4.0%

EVALUACIÓN AL PROFESOR					
DE ACUERDO CON SUS RESPUESTAS DEL 1 AL 20, USTED EVALUA EL DESEMPEÑO DEL PROFESOR COMO:	Excelente	Muy bueno	Bueno	Regular	Malo
	38.9%	34.9%	20.0%	5.1%	1.1%
	Si	No			
1.- EL PROFESOR PRESENTÓ CON OPORTUNIDAD LOS OBJETIVOS, LA BIBLIOGRAFÍA Y EL PROGRAMA DEL CURSO	96.6%	3.4%			
2.- EL PROFESOR EMPLEÓ LA BIBLIOGRAFÍA PROPUESTA PARA EL CURSO	96.0%	4.0%			
3.- EL PROFESOR, PRESENTÓ ARGUMENTO Y COMENTÓ CON LOS ALUMNOS LOS CRITERIOS Y MECANISMOS DE EVALUACIÓN DEL CURSO	96.9%	3.1%			
4.- DE SER POSIBLE ME AGRADARÍA VOLVER A TOMAR OTRO CURSO CON ESTE PROFESOR	83.7%	16.3%			
5.- ES NECESARIO QUE EL PROFESOR TOMÉ CURSOS DE DIDÁCTICA, PEDAGOGÍA Y MANEJO DE GRUPOS	23.3%	76.7%			
	Siempre	Casi siempre	Frecuentemente	En ocasiones	Nunca
6.- EL PROFESOR SE HA BASADO EN EL PROGRAMA PROPORCIONADO ORIGINALMENTE A LOS ALUMNOS	85.7%	10.9%	1.8%	0.7%	0.9%
7.- EL PROFESOR HA ASISTIDO, HASTA LA FECHA, A LAS SESIONES PROGRAMADAS PARA EL CURSO	77.2%	19.2%	2.7%	0.8%	0.1%
8.- EL PROFESOR HA LOGRADO ESTABLECER UN AMBIENTE DE RESPETO Y HA PROPICIADO UN CLIMA DE CONFIANZA ENTRE LOS PARTICIPANTES DEL CURSO	83.7%	11.6%	2.9%	1.4%	0.4%
9.- EL PROFESOR MUESTRA ENTUSIASMO EN LA CLASE QUE IMPARTE	81.8%	12.6%	3.2%	1.8%	0.5%
10.- EL PROFESOR HA ESTIMULADO LA PARTICIPACIÓN DE LOS ALUMNOS EN LA CLASE	77.6%	14.8%	4.4%	2.7%	0.5%
11.- EL PROFESOR EMPLEA SUFICIENTES RECURSOS (EJEMPLOS, PROBLEMAS, MEDIOS AUDIOVISUALES, ETC.) PARA ILUSTRAR LOS DIVERSOS CONCEPTOS DEL CURSO	72.7%	17.2%	5.3%	3.4%	1.3%
12.- EL PROFESOR HA RESPETADO LA DURACIÓN PROGRAMADA PARA LAS SESIONES	80.5%	14.7%	2.7%	1.4%	0.7%
13.- EL PROFESOR HA EXPLICADO CON CLARIDAD Y HA HECHO COMPRESIBLES LOS TEMAS DEL CURSO	75.4%	16.7%	4.7%	2.3%	0.9%
14.- EL PROFESOR HA RESPONDIDO ADECUADAMENTE Y CON CLARIDAD LAS PREGUNTAS Y DUDAS EXTERNADAS	78.4%	14.9%	3.8%	2.4%	0.5%
15.- EL PROFESOR DOMINÓ CON PROFUNDIDAD LOS TEMAS QUE HA CUBIERTO DEL PROGRAMA	81.6%	13.8%	2.6%	1.8%	0.2%
16.- EL PROFESOR HA PROMOVIDO QUE LOS ALUMNOS REALICEN FUERA DEL AULA EJERCICIOS, PRÁCTICAS, PROBLEMAS, ETC. QUE CONTRIBUYAN AL APRENDIZAJE DEL ALUMNO	69.0%	18.5%	6.5%	3.8%	2.2%
17.- EL PROFESOR HA EVALUADO OBJETIVAMENTE DE ACUERDO CON LOS CRITERIOS Y MECANISMOS ESTABLECIDOS AL INICIO DEL CURSO	81.2%	12.7%	2.9%	1.5%	1.8%
	Si y siempre fui atendido	Si y casi siempre fui atendido	Si y a veces fui atendido	Si y nunca fui atendido	NO
18.- SOLICITÓ USTED AL PROFESOR QUE LO ATENDIESE FUERA DE LAS HORAS DE CLASE	74.7%	24.1%	0.7%	0.2%	0.3%
	1 A 3 Horas	4 A 6 Horas	6 a 9 Horas	9 a 12 Horas	Más de 12 Horas
19.- INDIQUE USTED LAS HORAS QUE EL PROFESOR HA DESTINADO A SU GRUPO PARA IMPARTIR SU MATERIA A LA SEMANA (TEÓRICAS Y PRÁCTICAS)	18.6%	74.6%	5.5%	0.5%	0.8%
	Durante la semana sig. A la fecha de evaluación	Durante la segunda semana	Después de la segunda semana	Nunca	No ha realizado evaluaciones
20.- EL PROFESOR HA ENTREGADO LOS RESULTADOS DE LAS EVALUACIONES PRÁCTICADAS	52.7%	11.3%	4.9%	3.8%	27.2%
AUTOEVALUACIÓN DEL ALUMNO					
	Siempre	Casi siempre	Frecuentemente	En ocasiones	Nunca
1.- USTED HA ASISTIDO, HASTA LA FECHA, A LAS SESIONES PROGRAMADAS POR EL CURSO	66.9%	30.4%	2.2%	0.4%	0.1%
2.- USTED SE HA PRESENTADO PUNTUALMENTE A CLASES	68.1%	28.0%	3.1%	0.5%	0.2%
3.- USTED HA PERMANECIDO EN CLASE LA DURACIÓN TOTAL DE LAS SESIONES	84.0%	13.9%	1.6%	0.5%	0.1%
4.- USTED HA PARTICIPADO EN CLASE, ENTRE OTRAS MANERAS, EXPRESANDO DUDAS, APORTANDO EJEMPLOS, RESPONDIENDO A PREGUNTAS	49.8%	26.0%	12.6%	9.8%	1.9%
	Menos de 2 Horas	Entre 2 y 4 Horas	Entre 4 y 6 Horas	Entre 6 y 8 Horas	Más de 8 Horas
5.- A ESTE CURSO USTED HA DEDICADO FUERA DEL AULA EL SIGUIENTE NÚMERO DE HORAS SEMANALES	19.6%	49.2%	22.8%	6.0%	2.3%
	Siempre	Casi siempre	Frecuentemente	En ocasiones	Nunca
6.- DE ACUERDO CON LO ANTERIOR, USTED JUZGARÍA QUE SU ESFUERZO Y DEDICACIÓN HACIA EL CURSO FUE LA ADECUADA	43.0%	38.4%	9.5%	5.0%	3.9%

EVALUACIÓN AL PROFESOR					
DE ACUERDO CON SUS RESPUESTAS DEL 1 AL 20, USTED EVALUA EL DESEMPEÑO DEL PROFESOR COMO:	Excelente	Muy bueno	Bueno	Regular	Malo
	34.4%	35.4%	20.3%	7.4%	2.5%
	Si	No			
1.- EL PROFESOR PRESENTÓ CON OPORTUNIDAD LOS OBJETIVOS, LA BIBLIOGRAFÍA Y EL PROGRAMA DEL CURSO	93.3%	6.7%			
2.- EL PROFESOR EMPLEÓ LA BIBLIOGRAFÍA PROPUESTA PARA EL CURSO	89.4%	10.6%			
3.- EL PROFESOR, PRESENTÓ ARGUMENTO Y COMENTÓ CON LOS ALUMNOS LOS CRITERIOS Y MECANISMOS DE EVALUACIÓN DEL CURSO	93.1%	6.9%			
4.- DE SER POSIBLE ME AGRADARÍA VOLVER A TOMAR OTRO CURSO CON ESTE PROFESOR	82.7%	17.3%			
5.- ES NECESARIO QUE EL PROFESOR TOMÉ CURSOS DE DIDÁCTICA, PEDAGOGÍA Y MANEJO DE GRUPOS	27.7%	72.3%			
	Siempre	Casi siempre	Frecuentemente	En ocasiones	Nunca
6.- EL PROFESOR SE HA BASADO EN EL PROGRAMA PROPORCIONADO ORIGINALMENTE A LOS ALUMNOS	77.1%	16.2%	3.2%	2.1%	1.4%
7.- EL PROFESOR HA ASISTIDO, HASTA LA FECHA, A LAS SESIONES PROGRAMADAS PARA EL CURSO	71.6%	23.4%	3.2%	1.2%	0.6%
8.- EL PROFESOR HA LOGRADO ESTABLECER UN AMBIENTE DE RESPETO Y HA PROPICIADO UN CLIMA DE CONFIANZA ENTRE LOS PARTICIPANTES DEL CURSO	76.6%	14.9%	4.7%	2.4%	1.5%
9.- EL PROFESOR MUESTRA ENTUSIASMO EN LA CLASE QUE IMPARTE	75.1%	16.2%	4.6%	2.7%	1.4%
10.- EL PROFESOR HA ESTIMULADO LA PARTICIPACIÓN DE LOS ALUMNOS EN LA CLASE	70.5%	18.2%	6.0%	4.0%	1.3%
11.- EL PROFESOR EMPLEA SUFICIENTES RECURSOS (EJEMPLOS, PROBLEMAS, MEDIOS AUDIOVISUALES, ETC.) PARA ILUSTRAR LOS DIVERSOS CONCEPTOS DEL CURSO	66.5%	18.2%	8.2%	4.9%	2.1%
12.- EL PROFESOR HA RESPETADO LA DURACIÓN PROGRAMADA PARA LAS SESIONES	75.9%	17.1%	3.8%	2.0%	1.3%
13.- EL PROFESOR HA EXPLICADO CON CLARIDAD Y HA HECHO COMPENSIBLES LOS TEMAS DEL CURSO	65.0%	20.6%	8.0%	4.3%	2.1%
14.- EL PROFESOR HA RESPONDIDO ADECUADAMENTE Y CON CLARIDAD LAS PREGUNTAS Y DUDAS EXTERNADAS	68.1%	20.1%	6.2%	3.9%	1.8%
15.- EL PROFESOR DOMINÓ CON PROFUNDIDAD LOS TEMAS QUE HA CUBIERTO DEL PROGRAMA	75.3%	15.8%	4.5%	2.8%	1.6%
16.- EL PROFESOR HA PROMOVIDO QUE LOS ALUMNOS REALICEN FUERA DEL AULA EJERCICIOS, PRÁCTICAS, PROBLEMAS, ETC. QUE CONTRIBUYAN AL APRENDIZAJE DEL ALUMNO	66.7%	21.4%	7.1%	3.5%	1.3%
17.- EL PROFESOR HA EVALUADO OBJETIVAMENTE DE ACUERDO CON LOS CRITERIOS Y MECANISMOS ESTABLECIDOS AL INICIO DEL CURSO	73.5%	16.2%	5.0%	3.0%	2.4%
	Si y siempre fui atendido	Si y casi siempre fui atendido	Si y a veces fui atendido	Si y nunca fui atendido	NO
18.- SOLICITÓ USTED AL PROFESOR QUE LO ATENDIESE FUERA DE LAS HORAS DE CLASE	64.1%	32.7%	1.8%	1.0%	0.4%
	1 A 3 Horas	4 A 6 Horas	6 a 9 Horas	9 a 12 Horas	Más de 12 Horas
19.- INDIQUE USTED LAS HORAS QUE EL PROFESOR HA DESTINADO A SU GRUPO PARA IMPARTIR SU MATERIA A LA SEMANA (TEÓRICAS Y PRÁCTICAS)	7.8%	59.3%	26.3%	5.2%	1.4%
	Durante la semana sig. A la fecha de evaluación	Durante la segunda semana	Después de la segunda semana	Nunca	No ha realizado evaluaciones
20.- EL PROFESOR HA ENTREGADO LOS RESULTADOS DE LAS EVALUACIONES PRÁCTICADAS	43.3%	12.2%	6.8%	11.8%	25.9%
AUTOEVALUACIÓN DEL ALUMNO					
	Siempre	Casi siempre	Frecuentemente	En ocasiones	Nunca
1.- USTED HA ASISTIDO, HASTA LA FECHA, A LAS SESIONES PROGRAMADAS POR EL CURSO	61.5%	35.8%	2.5%	0.2%	0.0%
2.- USTED SE HA PRESENTADO PUNTUALMENTE A CLASES	57.0%	37.3%	4.8%	0.9%	0.0%
3.- USTED HA PERMANECIDO EN CLASE LA DURACIÓN TOTAL DE LAS SESIONES	82.4%	14.7%	2.1%	0.7%	0.1%
4.- USTED HA PARTICIPADO EN CLASE, ENTRE OTRAS MANERAS, EXPRESANDO DUDAS, APORTANDO EJEMPLOS, RESPONDIENDO A PREGUNTAS	44.7%	29.3%	13.3%	11.0%	1.7%
	Menos de 2 Horas	Entre 2 y 4 Horas	Entre 4 y 6 Horas	Entre 6 y 8 Horas	Más de 8 Horas
5.- A ESTE CURSO USTED HA DEDICADO FUERA DEL AULA EL SIGUIENTE NÚMERO DE HORAS SEMANALES	11.4%	36.6%	28.2%	14.6%	9.3%
	Siempre	Casi siempre	Frecuentemente	En ocasiones	Nunca
6.- DE ACUERDO CON LO ANTERIOR, USTED JUZGARÍA QUE SU ESFUERZO Y DEDICACIÓN HACIA EL CURSO FUE LA ADECUADA	37.3%	39.7%	12.7%	6.1%	4.1%

EVALUACIÓN AL PROFESOR		Excelente	Muy bueno	Bueno	Regular	Malo
DE ACUERDO CON SUS RESPUESTAS DEL 1 AL 20, USTED EVALUA EL DESEMPEÑO DEL PROFESOR COMO:		34.8%	35.4%	19.8%	7.7%	2.3%
		Si	No			
1.- EL PROFESOR PRESENTÓ CON OPORTUNIDAD LOS OBJETIVOS, LA BIBLIOGRAFÍA Y EL PROGRAMA DEL CURSO		94.8%	5.2%			
2.- EL PROFESOR EMPLEÓ LA BIBLIOGRAFÍA PROPUESTA PARA EL CURSO		91.0%	9.0%			
3.- EL PROFESOR, PRESENTÓ ARGUMENTO Y COMENTÓ CON LOS ALUMNOS LOS CRITERIOS Y MECANISMOS DE EVALUACIÓN DEL CURSO		95.2%	4.8%			
4.- DE SER POSIBLE ME AGRADARÍA VOLVER A TOMAR OTRO CURSO CON ESTE PROFESOR		83.6%	16.4%			
5.- ES NECESARIO QUE EL PROFESOR TOMÉ CURSOS DE DIDÁCTICA, PEDAGOGÍA Y MANEJO DE GRUPOS		27.9%	72.1%			
		Siempre	Casi siempre	Frecuentemente	En ocasiones	Nunca
6.- EL PROFESOR SE HA BASADO EN EL PROGRAMA PROPORCIONADO ORIGINALMENTE A LOS ALUMNOS		79.6%	14.8%	2.6%	1.5%	1.4%
7.- EL PROFESOR HA ASISTIDO, HASTA LA FECHA, A LAS SESIONES PROGRAMADAS PARA EL CURSO		71.3%	24.0%	2.8%	1.6%	0.3%
8.- EL PROFESOR HA LOGRADO ESTABLECER UN AMBIENTE DE RESPETO Y HA PROPICIADO UN CLIMA DE CONFIANZA ENTRE LOS PARTICIPANTES DEL CURSO		77.9%	15.6%	3.4%	2.2%	0.9%
9.- EL PROFESOR MUESTRA ENTUSIASMO EN LA CLASE QUE IMPARTE		74.4%	17.5%	3.8%	3.1%	1.3%
10.- EL PROFESOR HA ESTIMULADO LA PARTICIPACIÓN DE LOS ALUMNOS EN LA CLASE		71.3%	18.8%	5.6%	3.1%	1.2%
11.- EL PROFESOR EMPLEA SUFICIENTES RECURSOS (EJEMPLOS, PROBLEMAS, MEDIOS AUDIOVISUALES, ETC.) PARA ILUSTRAR LOS DIVERSOS CONCEPTOS DEL CURSO		68.1%	18.7%	6.6%	4.3%	2.3%
12.- EL PROFESOR HA RESPETADO LA DURACIÓN PROGRAMADA PARA LAS SESIONES		77.1%	16.9%	3.3%	1.8%	0.9%
13.- EL PROFESOR HA EXPLICADO CON CLARIDAD Y HA HECHO COMPRESIBLES LOS TEMAS DEL CURSO		65.9%	21.9%	7.2%	3.6%	1.3%
14.- EL PROFESOR HA RESPONDIDO ADECUADAMENTE Y CON CLARIDAD LAS PREGUNTAS Y DUDAS EXTERNADAS		69.5%	20.3%	5.4%	3.6%	1.3%
15.- EL PROFESOR DOMINÓ CON PROFUNDIDAD LOS TEMAS QUE HA CUBIERTO DEL PROGRAMA		75.7%	16.5%	4.9%	2.1%	0.8%
16.- EL PROFESOR HA PROMOVIDO QUE LOS ALUMNOS REALICEN FUERA DEL AULA EJERCICIOS, PRÁCTICAS, PROBLEMAS, ETC. QUE CONTRIBUYAN AL APRENDIZAJE DEL ALUMNO		68.1%	19.5%	6.2%	3.7%	2.4%
17.- EL PROFESOR HA EVALUADO OBJETIVAMENTE DE ACUERDO CON LOS CRITERIOS Y MECANISMOS ESTABLECIDOS AL INICIO DEL CURSO		76.2%	15.4%	4.4%	1.4%	2.6%
		Si y siempre fui atendido	Si y casi siempre fui atendido	Si y a veces fui atendido	Si y nunca fui atendido	NO
18.- SOLICITÓ USTED AL PROFESOR QUE LO ATENDIESE FUERA DE LAS HORAS DE CLASE		58.5%	37.9%	2.3%	0.9%	0.4%
		1 A 3 Horas	4 A 6 Horas	6 a 9 Horas	9 a 12 Horas	Más de 12 Horas
19.- INDIQUE USTED LAS HORAS QUE EL PROFESOR HA DESTINADO A SU GRUPO PARA IMPARTIR SU MATERIA A LA SEMANA (TEÓRICAS Y PRÁCTICAS)		9.0%	63.8%	22.5%	3.7%	1.1%
		Durante la semana sig. A la fecha de evaluación	Durante la segunda semana	Después de la segunda semana	Nunca	No ha realizado evaluaciones
20.- EL PROFESOR HA ENTREGADO LOS RESULTADOS DE LAS EVALUACIONES PRÁCTICADAS		48.7%	13.1%	6.8%	9.3%	22.1%
AUTOEVALUACIÓN DEL ALUMNO		Siempre	Casi siempre	Frecuentemente	En ocasiones	Nunca
1.- USTED HA ASISTIDO, HASTA LA FECHA, A LAS SESIONES PROGRAMADAS POR EL CURSO		60.5%	34.6%	4.0%	0.8%	0.1%
2.- USTED SE HA PRESENTADO PUNTUALMENTE A CLASES		57.3%	35.9%	5.4%	1.3%	0.1%
3.- USTED HA PERMANECIDO EN CLASE LA DURACIÓN TOTAL DE LAS SESIONES		82.4%	13.9%	2.7%	0.8%	0.2%
4.- USTED HA PARTICIPADO EN CLASE, ENTRE OTRAS MANERAS, EXPRESANDO DUDAS, APORTANDO EJEMPLOS, RESPONDIENDO A PREGUNTAS		46.8%	26.3%	15.1%	9.9%	1.9%
		Menos de 2 Horas	Entre 2 y 4 Horas	Entre 4 y 6 Horas	Entre 6 y 8 Horas	Más de 8 Horas
5.- A ESTE CURSO USTED HA DEDICADO FUERA DEL AULA EL SIGUIENTE NÚMERO DE HORAS SEMANALES		14.9%	38.2%	28.9%	10.3%	7.7%
		Siempre	Casi siempre	Frecuentemente	En ocasiones	Nunca
6.- DE ACUERDO CON LO ANTERIOR, USTED JUZGARÍA QUE SU ESFUERZO Y DEDICACIÓN HACIA EL CURSO FUE LA ADECUADA		33.2%	41.7%	14.9%	6.2%	3.9%

EVALUACIÓN AL PROFESOR						
DE ACUERDO CON SUS RESPUESTAS DEL 1 AL 20, USTED EVALUA EL DESEMPEÑO DEL PROFESOR COMO:	Excelente	Muy bueno	Bueno	Regular	Malo	
	33.7%	35.3%	22.5%	6.8%	1.6%	
	Si	No				
1.- EL PROFESOR PRESENTÓ CON OPORTUNIDAD LOS OBJETIVOS, LA BIBLIOGRAFÍA Y EL PROGRAMA DEL CURSO	96.6%	3.4%				
2.- EL PROFESOR EMPLEÓ LA BIBLIOGRAFÍA PROPUESTA PARA EL CURSO	94.9%	5.1%				
3.- EL PROFESOR, PRESENTÓ ARGUMENTO Y COMENTÓ CON LOS ALUMNOS LOS CRITERIOS Y MECANISMOS DE EVALUACIÓN DEL CURSO	96.3%	3.7%				
4.- DE SER POSIBLE ME AGRADARÍA VOLVER A TOMAR OTRO CURSO CON ESTE PROFESOR	82.0%	18.0%				
5.- ES NECESARIO QUE EL PROFESOR TOMÉ CURSOS DE DIDÁCTICA, PEDAGOGÍA Y MANEJO DE GRUPOS	21.6%	78.4%				
	Siempre	Casi siempre	Frecuentemente	En ocasiones	Nunca	
6.- EL PROFESOR SE HA BASADO EN EL PROGRAMA PROPORCIONADO ORIGINALMENTE A LOS ALUMNOS	85.9%	10.6%	2.0%	1.0%	0.5%	
7.- EL PROFESOR HA ASISTIDO, HASTA LA FECHA, A LAS SESIONES PROGRAMADAS PARA EL CURSO	72.6%	23.3%	3.0%	0.9%	0.2%	
8.- EL PROFESOR HA LOGRADO ESTABLECER UN AMBIENTE DE RESPETO Y HA PROPICIADO UN CLIMA DE CONFIANZA ENTRE LOS PARTICIPANTES DEL CURSO	83.0%	11.6%	3.2%	1.6%	0.6%	
9.- EL PROFESOR MUESTRA ENTUSIASMO EN LA CLASE QUE IMPARTE	79.4%	13.7%	4.1%	2.1%	0.7%	
10.- EL PROFESOR HA ESTIMULADO LA PARTICIPACIÓN DE LOS ALUMNOS EN LA CLASE	72.4%	16.9%	6.3%	3.4%	1.0%	
11.- EL PROFESOR EMPLEA SUFICIENTES RECURSOS (EJEMPLOS, PROBLEMAS, MEDIOS AUDIOVISUALES, ETC.) PARA ILUSTRAR LOS DIVERSOS CONCEPTOS DEL CURSO	67.2%	18.9%	7.6%	4.5%	1.8%	
12.- EL PROFESOR HA RESPETADO LA DURACIÓN PROGRAMADA PARA LAS SESIONES	79.8%	14.6%	3.1%	1.6%	0.8%	
13.- EL PROFESOR HA EXPLICADO CON CLARIDAD Y HA HECHO COMPRESIBLES LOS TEMAS DEL CURSO	70.0%	19.9%	5.9%	3.2%	1.0%	
14.- EL PROFESOR HA RESPONDIDO ADECUADAMENTE Y CON CLARIDAD LAS PREGUNTAS Y DUDAS EXTERNADAS	73.8%	17.6%	4.9%	2.9%	0.8%	
15.- EL PROFESOR DOMINÓ CON PROFUNDIDAD LOS TEMAS QUE HA CUBIERTO DEL PROGRAMA	79.3%	14.5%	3.7%	1.9%	0.6%	
16.- EL PROFESOR HA PROMOVIDO QUE LOS ALUMNOS REALICEN FUERA DEL AULA EJERCICIOS, PRÁCTICAS, PROBLEMAS, ETC. QUE CONTRIBUYAN AL APRENDIZAJE DEL ALUMNO	65.9%	19.1%	7.7%	5.0%	2.4%	
17.- EL PROFESOR HA EVALUADO OBJETIVAMENTE DE ACUERDO CON LOS CRITERIOS Y MECANISMOS ESTABLECIDOS AL INICIO DEL CURSO	80.9%	12.6%	3.3%	1.7%	1.5%	
	Si y siempre fui atendido	Si y casi siempre fui atendido	Si y a veces fui atendido	Si y nunca fui atendido	NO	
18.- SOLICITÓ USTED AL PROFESOR QUE LO ATENDIESE FUERA DE LAS HORAS DE CLASE	68.4%	28.8%	1.5%	0.8%	0.4%	
	1 A 3 Horas	4 A 6 Horas	6 a 9 Horas	9 a 12 Horas	Más de 12 Horas	
19.- INDIQUE USTED LAS HORAS QUE EL PROFESOR HA DESTINADO A SU GRUPO PARA IMPARTIR SU MATERIA A LA SEMANA (TEÓRICAS Y PRÁCTICAS)	9.4%	66.9%	20.7%	2.0%	1.0%	
	Durante la semana sig. A la fecha de evaluación	Durante la segunda semana	Después de la segunda semana	Nunca	No ha realizado evaluaciones	
20.- EL PROFESOR HA ENTREGADO LOS RESULTADOS DE LAS EVALUACIONES PRÁCTICADAS	50.7%	11.2%	6.1%	5.5%	26.5%	
AUTOEVALUACIÓN DEL ALUMNO						
	Siempre	Casi siempre	Frecuentemente	En ocasiones	Nunca	
1.- USTED HA ASISTIDO, HASTA LA FECHA, A LAS SESIONES PROGRAMADAS POR EL CURSO	67.3%	29.7%	2.5%	0.4%	0.0%	
2.- USTED SE HA PRESENTADO PUNTUALMENTE A CLASES	66.6%	28.8%	3.5%	0.9%	0.1%	
3.- USTED HA PERMANECIDO EN CLASE LA DURACIÓN TOTAL DE LAS SESIONES	87.0%	10.6%	1.6%	0.7%	0.2%	
4.- USTED HA PARTICIPADO EN CLASE, ENTRE OTRAS MANERAS, EXPRESANDO DUDAS, APORTANDO EJEMPLOS, RESPONDIENDO A PREGUNTAS	37.6%	23.6%	16.5%	17.0%	5.3%	
	Menos de 2 Horas	Entre 2 y 4 Horas	Entre 4 y 6 Horas	Entre 6 y 8 Horas	Más de 8 Horas	
5.- A ESTE CURSO USTED HA DEDICADO FUERA DEL AULA EL SIGUIENTE NÚMERO DE HORAS SEMANALES	15.6%	43.5%	27.1%	9.3%	4.5%	
	Siempre	Casi siempre	Frecuentemente	En ocasiones	Nunca	
6.- DE ACUERDO CON LO ANTERIOR, USTED JUZGARÍA QUE SU ESFUERZO Y DEDICACIÓN HACIA EL CURSO FUE LA ADECUADA	34.9%	40.8%	14.5%	6.9%	2.9%	



EVALUACIÓN AL PROFESOR					
DE ACUERDO CON SUS RESPUESTAS DEL 1 AL 20, USTED EVALUA EL DESEMPEÑO DEL PROFESOR COMO:	Excelente	Muy bueno	Bueno	Regular	Malo
	30.8%	35.0%	24.2%	8.0%	1.9%
1.- EL PROFESOR PRESENTÓ CON OPORTUNIDAD LOS OBJETIVOS, LA BIBLIOGRAFÍA Y EL PROGRAMA DEL CURSO	Si	No			
2.- EL PROFESOR EMPLEÓ LA BIBLIOGRAFÍA PROPUESTA PARA EL CURSO	96.3%	3.7%			
3.- EL PROFESOR, PRESENTÓ ARGUMENTO Y COMENTÓ CON LOS ALUMNOS LOS CRITERIOS Y MECANISMOS DE EVALUACIÓN DEL CURSO	93.4%	6.6%			
4.- DE SER POSIBLE ME AGRADARÍA VOLVER A TOMAR OTRO CURSO CON ESTE PROFESOR	96.1%	3.9%			
5.- ES NECESARIO QUE EL PROFESOR TOMÉ CURSOS DE DIDÁCTICA, PEDAGOGÍA Y MANEJO DE GRUPOS	79.6%	20.4%			
	23.6%	76.4%			
	Siempre	Casi siempre	Frecuentemente	En ocasiones	Nunca
6.- EL PROFESOR SE HA BASADO EN EL PROGRAMA PROPORCIONADO ORIGINALMENTE A LOS ALUMNOS	84.1%	12.1%	2.3%	1.0%	0.5%
7.- EL PROFESOR HA ASISTIDO, HASTA LA FECHA, A LAS SESIONES PROGRAMADAS PARA EL CURSO	74.0%	22.4%	2.8%	0.7%	0.1%
8.- EL PROFESOR HA LOGRADO ESTABLECER UN AMBIENTE DE RESPETO Y HA PROPICIADO UN CLIMA DE CONFIANZA ENTRE LOS PARTICIPANTES DEL CURSO	80.8%	12.8%	3.8%	1.9%	0.7%
9.- EL PROFESOR MUESTRA ENTUSIASMO EN LA CLASE QUE IMPARTE	76.0%	15.5%	4.9%	2.7%	0.9%
10.- EL PROFESOR HA ESTIMULADO LA PARTICIPACIÓN DE LOS ALUMNOS EN LA CLASE	67.5%	18.6%	8.1%	4.5%	1.3%
11.- EL PROFESOR EMPLEA SUFICIENTES RECURSOS (EJEMPLOS, PROBLEMAS, MEDIOS AUDIOVISUALES, ETC.) PARA ILUSTRAR LOS DIVERSOS CONCEPTOS DEL CURSO	63.2%	20.7%	8.9%	5.4%	1.9%
12.- EL PROFESOR HA RESPETADO LA DURACIÓN PROGRAMADA PARA LAS SESIONES	80.2%	14.3%	3.1%	1.7%	0.7%
13.- EL PROFESOR HA EXPLICADO CON CLARIDAD Y HA HECHO COMPRESIBLES LOS TEMAS DEL CURSO	63.3%	23.1%	7.8%	4.4%	1.3%
14.- EL PROFESOR HA RESPONDIDO ADECUADAMENTE Y CON CLARIDAD LAS PREGUNTAS Y DUDAS EXTERNADAS	69.0%	20.1%	6.1%	3.9%	1.0%
15.- EL PROFESOR DOMINÓ CON PROFUNDIDAD LOS TEMAS QUE HA CUBIERTO DEL PROGRAMA	76.3%	16.5%	4.3%	2.2%	0.6%
16.- EL PROFESOR HA PROMOVIDO QUE LOS ALUMNOS REALICEN FUERA DEL AULA EJERCICIOS, PRÁCTICAS, PROBLEMAS, ETC. QUE CONTRIBUYAN AL APRENDIZAJE DEL ALUMNO	69.3%	18.5%	7.1%	3.9%	1.2%
17.- EL PROFESOR HA EVALUADO OBJETIVAMENTE DE ACUERDO CON LOS CRITERIOS Y MECANISMOS ESTABLECIDOS AL INICIO DEL CURSO	80.9%	13.1%	3.5%	1.6%	0.9%
	Si y siempre fui atendido	Si y casi siempre fui atendido	Si y a veces fui atendido	Si y nunca fui atendido	NO
18.- SOLICITÓ USTED AL PROFESOR QUE LO ATENDIESE FUERA DE LAS HORAS DE CLASE	64.0%	31.8%	2.4%	1.2%	0.5%
	1 A 3 Horas	4 A 6 Horas	6 a 9 Horas	9 a 12 Horas	Más de 12 Horas
19.- INDIQUE USTED LAS HORAS QUE EL PROFESOR HA DESTINADO A SU GRUPO PARA IMPARTIR SU MATERIA A LA SEMANA (TEÓRICAS Y PRÁCTICAS)	8.0%	58.4%	30.3%	2.3%	1.1%
	Durante la semana sig. A la fecha de evaluación	Durante la segunda semana	Después de la segunda semana	Nunca	No ha realizado evaluaciones
20.- EL PROFESOR HA ENTREGADO LOS RESULTADOS DE LAS EVALUACIONES PRÁCTICADAS	66.5%	13.7%	6.3%	5.4%	8.2%
AUTOEVALUACIÓN DEL ALUMNO					
	Siempre	Casi siempre	Frecuentemente	En ocasiones	Nunca
1.- USTED HA ASISTIDO, HASTA LA FECHA, A LAS SESIONES PROGRAMADAS POR EL CURSO	67.6%	29.3%	2.6%	0.5%	0.1%
2.- USTED SE HA PRESENTADO PUNTUALMENTE A CLASES	65.3%	29.8%	3.9%	0.9%	0.1%
3.- USTED HA PERMANECIDO EN CLASE LA DURACIÓN TOTAL DE LAS SESIONES	85.9%	11.2%	1.8%	0.9%	0.2%
4.- USTED HA PARTICIPADO EN CLASE, ENTRE OTRAS MANERAS, EXPRESANDO DUDAS, APORTANDO EJEMPLOS, RESPONDIENDO A PREGUNTAS	35.1%	22.8%	17.2%	18.6%	6.2%
	Menos de 2 Horas	Entre 2 y 4 Horas	Entre 4 y 6 Horas	Entre 6 y 8 Horas	Más de 8 Horas
5.- A ESTE CURSO USTED HA DEDICADO FUERA DEL AULA EL SIGUIENTE NÚMERO DE HORAS SEMANALES	16.1%	38.7%	28.4%	11.2%	5.5%
	Siempre	Casi siempre	Frecuentemente	En ocasiones	Nunca
6.- DE ACUERDO CON LO ANTERIOR, USTED JUZGARÍA QUE SU ESFUERZO Y DEDICACIÓN HACIA EL CURSO FUE LA ADECUADA	29.1%	40.1%	18.6%	8.9%	3.2%

EVALUACIÓN AL PROFESOR					
DE ACUERDO CON SUS RESPUESTAS DEL 1 AL 20, USTED EVALUA EL DESEMPEÑO DEL PROFESOR COMO:	Excelente	Muy bueno	Bueno	Regular	Malo
	37.3%	35.9%	19.6%	5.7%	1.4%
1.- EL PROFESOR PRESENTÓ CON OPORTUNIDAD LOS OBJETIVOS, LA BIBLIOGRAFÍA Y EL PROGRAMA DEL CURSO	Si	No			
2.- EL PROFESOR EMPLEÓ LA BIBLIOGRAFÍA PROPUESTA PARA EL CURSO	96.7%	3.3%			
3.- EL PROFESOR, PRESENTÓ ARGUMENTO Y COMENTÓ CON LOS ALUMNOS LOS CRITERIOS Y MECANISMOS DE EVALUACIÓN DEL CURSO	96.5%	3.5%			
4.- DE SER POSIBLE ME AGRADARÍA VOLVER A TOMAR OTRO CURSO CON ESTE PROFESOR	96.4%	3.6%			
5.- ES NECESARIO QUE EL PROFESOR TOMÉ CURSOS DE DIDÁCTICA, PEDAGOGÍA Y MANEJO DE GRUPOS	84.6%	15.4%			
	19.7%	80.3%			
	Siempre	Casi siempre	Frecuentemente	En ocasiones	Nunca
6.- EL PROFESOR SE HA BASADO EN EL PROGRAMA PROPORCIONADO ORIGINALMENTE A LOS ALUMNOS	87.2%	9.5%	1.9%	1.0%	0.5%
7.- EL PROFESOR HA ASISTIDO, HASTA LA FECHA, A LAS SESIONES PROGRAMADAS PARA EL CURSO	72.4%	23.6%	2.9%	0.9%	0.2%
8.- EL PROFESOR HA LOGRADO ESTABLECER UN AMBIENTE DE RESPETO Y HA PROPICIADO UN CLIMA DE CONFIANZA ENTRE LOS PARTICIPANTES DEL CURSO	84.6%	10.8%	2.8%	1.3%	0.5%
9.- EL PROFESOR MUESTRA ENTUSIASMO EN LA CLASE QUE IMPARTE	82.0%	12.4%	3.5%	1.6%	0.5%
10.- EL PROFESOR HA ESTIMULADO LA PARTICIPACIÓN DE LOS ALUMNOS EN LA CLASE	75.8%	15.5%	5.2%	2.7%	0.8%
11.- EL PROFESOR EMPLEA SUFICIENTES RECURSOS (EJEMPLOS, PROBLEMAS, MEDIOS AUDIOVISUALES, ETC.) PARA ILUSTRAR LOS DIVERSOS CONCEPTOS DEL CURSO	68.8%	18.1%	7.0%	4.2%	1.9%
12.- EL PROFESOR HA RESPETADO LA DURACIÓN PROGRAMADA PARA LAS SESIONES	80.8%	14.0%	2.9%	1.5%	0.9%
13.- EL PROFESOR HA EXPLICADO CON CLARIDAD Y HA HECHO COMPRESIBLES LOS TEMAS DEL CURSO	74.8%	17.4%	4.7%	2.3%	0.8%
14.- EL PROFESOR HA RESPONDIDO ADECUADAMENTE Y CON CLARIDAD LAS PREGUNTAS Y DUDAS EXTERNADAS	77.2%	15.9%	4.0%	2.3%	0.6%
15.- EL PROFESOR DOMINÓ CON PROFUNDIDAD LOS TEMAS QUE HA CUBIERTO DEL PROGRAMA	82.0%	12.8%	3.1%	1.5%	0.5%
16.- EL PROFESOR HA PROMOVIDO QUE LOS ALUMNOS REALICEN FUERA DEL AULA EJERCICIOS, PRÁCTICAS, PROBLEMAS, ETC. QUE CONTRIBUYAN AL APRENDIZAJE DEL ALUMNO	64.7%	19.1%	7.8%	5.4%	3.0%
17.- EL PROFESOR HA EVALUADO OBJETIVAMENTE DE ACUERDO CON LOS CRITERIOS Y MECANISMOS ESTABLECIDOS AL INICIO DEL CURSO	81.3%	12.0%	3.2%	1.7%	1.8%
	Si y siempre fui atendido	Si y casi siempre fui atendido	Si y a veces fui atendido	Si y nunca fui atendido	NO
18.- SOLICITÓ USTED AL PROFESOR QUE LO ATENDIESE FUERA DE LAS HORAS DE CLASE	74.6%	23.8%	0.8%	0.5%	0.3%
	1 A 3 Horas	4 A 6 Horas	6 a 9 Horas	9 a 12 Horas	Más de 12 Horas
19.- INDIQUE USTED LAS HORAS QUE EL PROFESOR HA DESTINADO A SU GRUPO PARA IMPARTIR SU MATERIA A LA SEMANA (TEÓRICAS Y PRÁCTICAS)	9.1%	85.1%	4.1%	0.7%	1.0%
	Durante la semana sig. A la fecha de evaluación	Durante la segunda semana	Después de la segunda semana	Nunca	No ha realizado evaluaciones
20.- EL PROFESOR HA ENTREGADO LOS RESULTADOS DE LAS EVALUACIONES PRÁCTICADAS	38.4%	8.5%	5.6%	5.0%	42.6%
AUTOEVALUACIÓN DEL ALUMNO					
	Siempre	Casi siempre	Frecuentemente	En ocasiones	Nunca
1.- USTED HA ASISTIDO, HASTA LA FECHA, A LAS SESIONES PROGRAMADAS POR EL CURSO	64.8%	32.2%	2.5%	0.4%	0.0%
2.- USTED SE HA PRESENTADO PUNTUALMENTE A CLASES	65.7%	29.6%	3.6%	1.0%	0.2%
3.- USTED HA PERMANECIDO EN CLASE LA DURACIÓN TOTAL DE LAS SESIONES	86.7%	11.0%	1.5%	0.6%	0.2%
4.- USTED HA PARTICIPADO EN CLASE, ENTRE OTRAS MANERAS, EXPRESANDO DUDAS, APORTANDO EJEMPLOS, RESPONDIENDO A PREGUNTAS	38.2%	24.1%	16.3%	16.1%	5.3%
	Menos de 2 Horas	Entre 2 y 4 Horas	Entre 4 y 6 Horas	Entre 6 y 8 Horas	Más de 8 Horas
5.- A ESTE CURSO USTED HA DEDICADO FUERA DEL AULA EL SIGUIENTE NÚMERO DE HORAS SEMANALES	14.0%	46.9%	26.8%	8.2%	4.1%
	Siempre	Casi siempre	Frecuentemente	En ocasiones	Nunca
6.- DE ACUERDO CON LO ANTERIOR, USTED JUZGARÍA QUE SU ESFUERZO Y DEDICACIÓN HACIA EL CURSO FUE LA ADECUADA	37.5%	42.2%	12.2%	5.3%	2.8%

EVALUACIÓN AL PROFESOR					
DE ACUERDO CON SUS RESPUESTAS DEL 1 AL 20, USTED EVALUA EL DESEMPEÑO DEL PROFESOR COMO:	Excelente	Muy bueno	Bueno	Regular	Malo
	30.3%	34.6%	25.8%	7.5%	1.8%
1.- EL PROFESOR PRESENTÓ CON OPORTUNIDAD LOS OBJETIVOS, LA BIBLIOGRAFÍA Y EL PROGRAMA DEL CURSO	Si	No			
2.- EL PROFESOR EMPLEÓ LA BIBLIOGRAFÍA PROPUESTA PARA EL CURSO	96.7%	3.3%			
3.- EL PROFESOR, PRESENTÓ ARGUMENTO Y COMENTÓ CON LOS ALUMNOS LOS CRITERIOS Y MECANISMOS DE EVALUACIÓN DEL CURSO	93.6%	6.4%			
4.- DE SER POSIBLE ME AGRADARÍA VOLVER A TOMAR OTRO CURSO CON ESTE PROFESOR	96.4%	3.6%			
5.- ES NECESARIO QUE EL PROFESOR TOMÉ CURSOS DE DIDÁCTICA, PEDAGOGÍA Y MANEJO DE GRUPOS	79.9%	20.1%			
	22.8%	77.2%			
	Siempre	Casi siempre	Frecuentemente	En ocasiones	Nunca
6.- EL PROFESOR SE HA BASADO EN EL PROGRAMA PROPORCIONADO ORIGINALMENTE A LOS ALUMNOS	85.7%	10.8%	1.9%	1.0%	0.6%
7.- EL PROFESOR HA ASISTIDO, HASTA LA FECHA, A LAS SESIONES PROGRAMADAS PARA EL CURSO	71.4%	23.9%	3.4%	1.0%	0.2%
8.- EL PROFESOR HA LOGRADO ESTABLECER UN AMBIENTE DE RESPETO Y HA PROPICIADO UN CLIMA DE CONFIANZA ENTRE LOS PARTICIPANTES DEL CURSO	82.9%	11.5%	3.3%	1.6%	0.7%
9.- EL PROFESOR MUESTRA ENTUSIASMO EN LA CLASE QUE IMPARTE	78.5%	14.1%	4.3%	2.3%	0.9%
10.- EL PROFESOR HA ESTIMULADO LA PARTICIPACIÓN DE LOS ALUMNOS EN LA CLASE	72.0%	17.4%	6.3%	3.4%	0.9%
11.- EL PROFESOR EMPLEA SUFICIENTES RECURSOS (EJEMPLOS, PROBLEMAS, MEDIOS AUDIOVISUALES, ETC.) PARA ILUSTRAR LOS DIVERSOS CONCEPTOS DEL CURSO	69.2%	17.9%	7.3%	4.0%	1.6%
12.- EL PROFESOR HA RESPETADO LA DURACIÓN PROGRAMADA PARA LAS SESIONES	77.5%	16.3%	3.5%	1.9%	0.8%
13.- EL PROFESOR HA EXPLICADO CON CLARIDAD Y HA HECHO COMPRESIBLES LOS TEMAS DEL CURSO	69.2%	20.5%	5.9%	3.5%	1.0%
14.- EL PROFESOR HA RESPONDIDO ADECUADAMENTE Y CON CLARIDAD LAS PREGUNTAS Y DUDAS EXTERNADAS	73.3%	17.6%	5.2%	3.0%	1.0%
15.- EL PROFESOR DOMINÓ CON PROFUNDIDAD LOS TEMAS QUE HA CUBIERTO DEL PROGRAMA	77.9%	15.1%	4.1%	2.1%	0.7%
16.- EL PROFESOR HA PROMOVIDO QUE LOS ALUMNOS REALICEN FUERA DEL AULA EJERCICIOS, PRÁCTICAS, PROBLEMAS, ETC. QUE CONTRIBUYAN AL APRENDIZAJE DEL ALUMNO	63.8%	19.7%	8.2%	5.5%	2.7%
17.- EL PROFESOR HA EVALUADO OBJETIVAMENTE DE ACUERDO CON LOS CRITERIOS Y MECANISMOS ESTABLECIDOS AL INICIO DEL CURSO	80.4%	13.2%	3.2%	1.8%	1.5%
	Si y siempre fui atendido	Si y casi siempre fui atendido	Si y a veces fui atendido	Si y nunca fui atendido	NO
18.- SOLICITÓ USTED AL PROFESOR QUE LO ATENDIESE FUERA DE LAS HORAS DE CLASE	61.7%	35.0%	1.6%	1.0%	0.6%
	1 A 3 Horas	4 A 6 Horas	6 a 9 Horas	9 a 12 Horas	Más de 12 Horas
19.- INDIQUE USTED LAS HORAS QUE EL PROFESOR HA DESTINADO A SU GRUPO PARA IMPARTIR SU MATERIA A LA SEMANA (TEÓRICAS Y PRÁCTICAS)	11.9%	41.9%	41.2%	4.1%	0.9%
	Durante la semana sig. A la fecha de evaluación	Durante la segunda semana	Después de la segunda semana	Nunca	No ha realizado evaluaciones
20.- EL PROFESOR HA ENTREGADO LOS RESULTADOS DE LAS EVALUACIONES PRÁCTICADAS	54.8%	13.3%	7.1%	6.5%	18.4%
AUTOEVALUACIÓN DEL ALUMNO					
	Siempre	Casi siempre	Frecuentemente	En ocasiones	Nunca
1.- USTED HA ASISTIDO, HASTA LA FECHA, A LAS SESIONES PROGRAMADAS POR EL CURSO	72.0%	25.4%	2.3%	0.3%	0.0%
2.- USTED SE HA PRESENTADO PUNTUALMENTE A CLASES	70.3%	26.1%	2.9%	0.7%	0.1%
3.- USTED HA PERMANECIDO EN CLASE LA DURACIÓN TOTAL DE LAS SESIONES	89.1%	8.8%	1.3%	0.6%	0.2%
4.- USTED HA PARTICIPADO EN CLASE, ENTRE OTRAS MANERAS, EXPRESANDO DUDAS, APORTANDO EJEMPLOS, RESPONDIENDO A PREGUNTAS	39.4%	23.5%	15.9%	16.7%	4.4%
	Menos de 2 Horas	Entre 2 y 4 Horas	Entre 4 y 6 Horas	Entre 6 y 8 Horas	Más de 8 Horas
5.- A ESTE CURSO USTED HA DEDICADO FUERA DEL AULA EL SIGUIENTE NÚMERO DE HORAS SEMANALES	18.1%	43.0%	26.2%	8.8%	3.8%
	Siempre	Casi siempre	Frecuentemente	En ocasiones	Nunca
6.- DE ACUERDO CON LO ANTERIOR, USTED JUZGARÍA QUE SU ESFUERZO Y DEDICACIÓN HACIA EL CURSO FUE LA ADECUADA	37.2%	39.0%	13.5%	7.3%	2.9%

EVALUACIÓN AL PROFESOR						
DE ACUERDO CON SUS RESPUESTAS DEL 1 AL 20, USTED EVALUA EL DESEMPEÑO DEL PROFESOR COMO:		Excelente	Muy bueno	Bueno	Regular	Malo
		33.7%	32.5%	21.3%	9.1%	3.3%
1.- EL PROFESOR PRESENTÓ CON OPORTUNIDAD LOS OBJETIVOS, LA BIBLIOGRAFÍA Y EL PROGRAMA DEL CURSO	SI	92.9%	No 7.1%			
2.- EL PROFESOR EMPLEÓ LA BIBLIOGRAFÍA PROPUESTA PARA EL CURSO	No	89.7%	10.3%			
3.- EL PROFESOR, PRESENTÓ ARGUMENTO Y COMENTÓ CON LOS ALUMNOS LOS CRITERIOS Y MECANISMOS DE EVALUACIÓN DEL CURSO	SI	92.9%	7.1%			
4.- DE SER POSIBLE ME AGRADARÍA VOLVER A TOMAR OTRO CURSO CON ESTE PROFESOR	No	76.6%	23.4%			
5.- ES NECESARIO QUE EL PROFESOR TOMÉ CURSOS DE DIDÁCTICA, PEDAGOGÍA Y MANEJO DE GRUPOS	SI	30.7%	69.3%			
6.- EL PROFESOR SE HA BASADO EN EL PROGRAMA PROPORCIONADO ORIGINALMENTE A LOS ALUMNOS	Siempre	74.8%	Casi siempre 16.3%	Frecuentemente 4.3%	En ocasiones 2.6%	Nunca 2.0%
7.- EL PROFESOR HA ASISTIDO, HASTA LA FECHA, A LAS SESIONES PROGRAMADAS PARA EL CURSO	Siempre	72.1%	21.2%	4.1%	1.9%	0.6%
8.- EL PROFESOR HA LOGRADO ESTABLECER UN AMBIENTE DE RESPETO Y HA PROPICIADO UN CLIMA DE CONFIANZA ENTRE LOS PARTICIPANTES DEL CURSO	Siempre	75.5%	14.6%	4.9%	3.3%	1.7%
9.- EL PROFESOR MUESTRA ENTUSIASMO EN LA CLASE QUE IMPARTE	Siempre	71.6%	16.6%	6.1%	3.8%	1.9%
10.- EL PROFESOR HA ESTIMULADO LA PARTICIPACIÓN DE LOS ALUMNOS EN LA CLASE	Siempre	67.4%	18.4%	7.5%	4.7%	2.0%
11.- EL PROFESOR EMPLEA SUFICIENTES RECURSOS (EJEMPLOS, PROBLEMAS, MEDIOS AUDIOVISUALES, ETC.) PARA ILUSTRAR LOS DIVERSOS CONCEPTOS DEL CURSO	Siempre	62.1%	19.9%	8.7%	6.4%	2.9%
12.- EL PROFESOR HA RESPETADO LA DURACIÓN PROGRAMADA PARA LAS SESIONES	Siempre	68.9%	19.8%	5.5%	3.5%	2.2%
13.- EL PROFESOR HA EXPLICADO CON CLARIDAD Y HA HECHO COMPENSIBLES LOS TEMAS DEL CURSO	Siempre	64.6%	20.2%	7.8%	5.3%	2.2%
14.- EL PROFESOR HA RESPONDIDO ADECUADAMENTE Y CON CLARIDAD LAS PREGUNTAS Y DUDAS EXTERNADAS	Siempre	66.4%	19.7%	6.7%	5.2%	2.0%
15.- EL PROFESOR DOMINÓ CON PROFUNDIDAD LOS TEMAS QUE HA CUBIERTO DEL PROGRAMA	Siempre	71.8%	17.2%	5.7%	3.7%	1.6%
16.- EL PROFESOR HA PROMOVIDO QUE LOS ALUMNOS REALICEN FUERA DEL AULA EJERCICIOS, PRÁCTICAS, PROBLEMAS, ETC. QUE CONTRIBUYAN AL APRENDIZAJE DEL ALUMNO	Siempre	59.8%	20.4%	9.2%	6.6%	4.0%
17.- EL PROFESOR HA EVALUADO OBJETIVAMENTE DE ACUERDO CON LOS CRITERIOS Y MECANISMOS ESTABLECIDOS AL INICIO DEL CURSO	Siempre	70.8%	16.0%	5.6%	3.6%	4.0%
18.- SOLICITÓ USTED AL PROFESOR QUE LO ATENDIESE FUERA DE LAS HORAS DE CLASE	Si y siempre fui atendido	57.1%	Si y casi siempre fui atendido 37.5%	Si y a veces fui atendido 2.9%	Si y nunca fui atendido 1.8%	NO 0.7%
19.- INDIQUE USTED LAS HORAS QUE EL PROFESOR HA DESTINADO A SU GRUPO PARA IMPARTIR SU MATERIA A LA SEMANA (TEÓRICAS Y PRÁCTICAS)	1 A 3 Horas	18.5%	4 A 6 Horas 27.4%	6 a 9 Horas 16.7%	9 a 12 Horas 14.2%	Más de 12 Horas 23.1%
20.- EL PROFESOR HA ENTREGADO LOS RESULTADOS DE LAS EVALUACIONES PRÁCTICADAS	Durante la semana sig. A la fecha de evaluación	39.5%	Durante la segunda semana 10.1%	Después de la segunda semana 8.2%	Nunca 10.9%	No ha realizado evaluaciones 31.3%
AUTOEVALUACIÓN DEL ALUMNO						
1.- USTED HA ASISTIDO, HASTA LA FECHA, A LAS SESIONES PROGRAMADAS POR EL CURSO	Siempre	70.3%	Casi siempre 26.7%	Frecuentemente 2.3%	En ocasiones 0.5%	Nunca 0.1%
2.- USTED SE HA PRESENTADO PUNTUALMENTE A CLASES	Siempre	61.9%	32.3%	4.5%	1.1%	0.2%
3.- USTED HA PERMANECIDO EN CLASE LA DURACIÓN TOTAL DE LAS SESIONES	Siempre	85.4%	11.7%	2.1%	0.6%	0.2%
4.- USTED HA PARTICIPADO EN CLASE, ENTRE OTRAS MANERAS, EXPRESANDO DUDAS, APORTANDO EJEMPLOS, RESPONDIENDO A PREGUNTAS	Siempre	44.3%	27.4%	15.9%	10.8%	1.6%
5.- A ESTE CURSO USTED HA DEDICADO FUERA DEL AULA EL SIGUIENTE NÚMERO DE HORAS SEMANALES	Menos de 2 Horas	9.2%	Entre 2 y 4 Horas 23.5%	Entre 4 y 6 Horas 25.5%	Entre 6 y 8 Horas 18.7%	Más de 8 Horas 23.0%
6.- DE ACUERDO CON LO ANTERIOR, USTED JUZGARÍA QUE SU ESFUERZO Y DEDICACIÓN HACIA EL CURSO FUE LA ADECUADA	Siempre	45.3%	Casi siempre 36.2%	Frecuentemente 9.4%	En ocasiones 5.1%	Nunca 4.0%

EVALUACIÓN AL PROFESOR					
DE ACUERDO CON SUS RESPUESTAS DEL 1 AL 20, USTED EVALUA EL DESEMPEÑO DEL PROFESOR COMO:	Excelente	Muy bueno	Bueno	Regular	Malo
	35.7%	32.0%	20.3%	8.8%	3.1%
1.- EL PROFESOR PRESENTÓ CON OPORTUNIDAD LOS OBJETIVOS, LA BIBLIOGRAFÍA Y EL PROGRAMA DEL CURSO	Si	No			
2.- EL PROFESOR EMPLEÓ LA BIBLIOGRAFÍA PROPUESTA PARA EL CURSO	94.1%	5.9%			
3.- EL PROFESOR, PRESENTÓ ARGUMENTO Y COMENTÓ CON LOS ALUMNOS LOS CRITERIOS Y MECANISMOS DE EVALUACIÓN DEL CURSO	92.4%	7.6%			
4.- DE SER POSIBLE ME AGRADARÍA VOLVER A TOMAR OTRO CURSO CON ESTE PROFESOR	94.1%	5.9%			
5.- ES NECESARIO QUE EL PROFESOR TOMÉ CURSOS DE DIDÁCTICA, PEDAGOGÍA Y MANEJO DE GRUPOS	75.9%	24.1%			
	28.4%	71.6%			
	Siempre	Casi siempre	Frecuentemente	En ocasiones	Nunca
6.- EL PROFESOR SE HA BASADO EN EL PROGRAMA PROPORCIONADO ORIGINALMENTE A LOS ALUMNOS	78.1%	14.3%	3.4%	2.3%	1.8%
7.- EL PROFESOR HA ASISTIDO, HASTA LA FECHA, A LAS SESIONES PROGRAMADAS PARA EL CURSO	73.2%	21.5%	3.5%	1.4%	0.4%
8.- EL PROFESOR HA LOGRADO ESTABLECER UN AMBIENTE DE RESPETO Y HA PROPICIADO UN CLIMA DE CONFIANZA ENTRE LOS PARTICIPANTES DEL CURSO	77.2%	13.7%	4.6%	2.9%	1.6%
9.- EL PROFESOR MUESTRA ENTUSIASMO EN LA CLASE QUE IMPARTE	73.8%	15.2%	5.7%	3.6%	1.6%
10.- EL PROFESOR HA ESTIMULADO LA PARTICIPACIÓN DE LOS ALUMNOS EN LA CLASE	68.3%	17.8%	7.4%	4.7%	1.8%
11.- EL PROFESOR EMPLEA SUFICIENTES RECURSOS (EJEMPLOS, PROBLEMAS, MEDIOS AUDIOVISUALES, ETC.) PARA ILUSTRAR LOS DIVERSOS CONCEPTOS DEL CURSO	61.3%	19.8%	9.0%	6.8%	3.1%
12.- EL PROFESOR HA RESPETADO LA DURACIÓN PROGRAMADA PARA LAS SESIONES	72.4%	18.2%	4.6%	2.9%	2.0%
13.- EL PROFESOR HA EXPLICADO CON CLARIDAD Y HA HECHO COMPENSIBLES LOS TEMAS DEL CURSO	66.2%	19.2%	7.5%	5.1%	2.1%
14.- EL PROFESOR HA RESPONDIDO ADECUADAMENTE Y CON CLARIDAD LAS PREGUNTAS Y DUDAS EXTERNADAS	67.8%	18.6%	6.5%	5.3%	1.9%
15.- EL PROFESOR DOMINÓ CON PROFUNDIDAD LOS TEMAS QUE HA CUBIERTO DEL PROGRAMA	74.1%	15.7%	5.3%	3.5%	1.4%
16.- EL PROFESOR HA PROMOVIDO QUE LOS ALUMNOS REALICEN FUERA DEL AULA EJERCICIOS, PRÁCTICAS, PROBLEMAS, ETC. QUE CONTRIBUYAN AL APRENDIZAJE DEL ALUMNO	59.2%	20.6%	9.3%	6.9%	3.9%
17.- EL PROFESOR HA EVALUADO OBJETIVAMENTE DE ACUERDO CON LOS CRITERIOS Y MECANISMOS ESTABLECIDOS AL INICIO DEL CURSO	72.9%	15.1%	4.8%	3.2%	4.0%
	Si y siempre fui atendido	Si y casi siempre fui atendido	Si y a veces fui atendido	Si y nunca fui atendido	NO
18.- SOLICITÓ USTED AL PROFESOR QUE LO ATENDIESE FUERA DE LAS HORAS DE CLASE	62.8%	33.0%	2.1%	1.4%	0.6%
	1 A 3 Horas	4 A 6 Horas	6 a 9 Horas	9 a 12 Horas	Más de 12 Horas
19.- INDIQUE USTED LAS HORAS QUE EL PROFESOR HA DESTINADO A SU GRUPO PARA IMPARTIR SU MATERIA A LA SEMANA (TEÓRICAS Y PRÁCTICAS)	15.8%	35.1%	23.6%	15.6%	9.9%
	Durante la semana sig. A la fecha de evaluación	Durante la segunda semana	Después de la segunda semana	Nunca	No ha realizado evaluaciones
20.- EL PROFESOR HA ENTREGADO LOS RESULTADOS DE LAS EVALUACIONES PRÁCTICADAS	37.5%	11.3%	8.7%	9.6%	32.8%
AUTOEVALUACIÓN DEL ALUMNO					
	Siempre	Casi siempre	Frecuentemente	En ocasiones	Nunca
1.- USTED HA ASISTIDO, HASTA LA FECHA, A LAS SESIONES PROGRAMADAS POR EL CURSO	62.9%	33.5%	3.1%	0.5%	0.1%
2.- USTED SE HA PRESENTADO PUNTUALMENTE A CLASES	59.0%	34.4%	5.2%	1.3%	0.1%
3.- USTED HA PERMANECIDO EN CLASE LA DURACIÓN TOTAL DE LAS SESIONES	84.5%	12.8%	2.1%	0.5%	0.1%
4.- USTED HA PARTICIPADO EN CLASE, ENTRE OTRAS MANERAS, EXPRESANDO DUDAS, APORTANDO EJEMPLOS, RESPONDIENDO A PREGUNTAS	43.9%	27.9%	16.0%	10.8%	1.3%
	Menos de 2 Horas	Entre 2 y 4 Horas	Entre 4 y 6 Horas	Entre 6 y 8 Horas	Más de 8 Horas
5.- A ESTE CURSO USTED HA DEDICADO FUERA DEL AULA EL SIGUIENTE NÚMERO DE HORAS SEMANALES	8.1%	25.8%	29.5%	19.3%	17.3%
	Siempre	Casi siempre	Frecuentemente	En ocasiones	Nunca
6.- DE ACUERDO CON LO ANTERIOR, USTED JUZGARÍA QUE SU ESFUERZO Y DEDICACIÓN HACIA EL CURSO FUE LA ADECUADA	42.5%	39.0%	10.3%	4.9%	3.3%

EVALUACIÓN AL PROFESOR					
DE ACUERDO CON SUS RESPUESTAS DEL 1 AL 20, USTED EVALUA EL DESEMPEÑO DEL PROFESOR COMO:	Excelente	Muy bueno	Bueno	Regular	Malo
	34.9%	32.3%	20.9%	8.9%	3.0%
1.- EL PROFESOR PRESENTÓ CON OPORTUNIDAD LOS OBJETIVOS, LA BIBLIOGRAFÍA Y EL PROGRAMA DEL CURSO	SI	No			
2.- EL PROFESOR EMPLEÓ LA BIBLIOGRAFÍA PROPUESTA PARA EL CURSO	93.7%	6.3%			
3.- EL PROFESOR, PRESENTÓ ARGUMENTO Y COMENTÓ CON LOS ALUMNOS LOS CRITERIOS Y MECANISMOS DE EVALUACIÓN DEL CURSO	89.9%	10.1%			
4.- DE SER POSIBLE ME AGRADARÍA VOLVER A TOMAR OTRO CURSO CON ESTE PROFESOR	93.7%	6.3%			
5.- ES NECESARIO QUE EL PROFESOR TOMÉ CURSOS DE DIDÁCTICA, PEDAGOGÍA Y MANEJO DE GRUPOS	76.7%	23.3%			
	32.0%	68.0%			
6.- EL PROFESOR SE HA BASADO EN EL PROGRAMA PROPORCIONADO ORIGINALMENTE A LOS ALUMNOS	Siempre	Casi siempre	Frecuentemente	En ocasiones	Nunca
7.- EL PROFESOR HA ASISTIDO, HASTA LA FECHA, A LAS SESIONES PROGRAMADAS PARA EL CURSO	77.3%	14.8%	3.9%	2.4%	1.7%
8.- EL PROFESOR HA LOGRADO ESTABLECER UN AMBIENTE DE RESPETO Y HA PROPICIADO UN CLIMA DE CONFIANZA ENTRE LOS PARTICIPANTES DEL CURSO	75.9%	18.2%	3.6%	1.7%	0.6%
9.- EL PROFESOR MUESTRA ENTUSIASMO EN LA CLASE QUE IMPARTE	76.4%	13.8%	4.7%	3.4%	1.7%
10.- EL PROFESOR HA ESTIMULADO LA PARTICIPACIÓN DE LOS ALUMNOS EN LA CLASE	71.7%	16.5%	6.1%	3.9%	1.8%
11.- EL PROFESOR EMPLEA SUFICIENTES RECURSOS (EJEMPLOS, PROBLEMAS, MEDIOS AUDIOVISUALES, ETC.) PARA ILUSTRAR LOS DIVERSOS CONCEPTOS DEL CURSO	69.1%	17.7%	7.1%	4.3%	1.8%
12.- EL PROFESOR HA RESPETADO LA DURACIÓN PROGRAMADA PARA LAS SESIONES	64.7%	18.8%	8.1%	5.8%	2.6%
13.- EL PROFESOR HA EXPLICADO CON CLARIDAD Y HA HECHO COMPENSIBLES LOS TEMAS DEL CURSO	69.1%	19.4%	5.7%	3.7%	2.2%
14.- EL PROFESOR HA RESPONDIDO ADECUADAMENTE Y CON CLARIDAD LAS PREGUNTAS Y DUDAS EXTERNADAS	64.8%	20.1%	7.5%	5.4%	2.2%
15.- EL PROFESOR DOMINÓ CON PROFUNDIDAD LOS TEMAS QUE HA CUBIERTO DEL PROGRAMA	67.0%	19.3%	6.5%	5.2%	2.0%
16.- EL PROFESOR HA PROMOVIDO QUE LOS ALUMNOS REALICEN FUERA DEL AULA EJERCICIOS, PRÁCTICAS, PROBLEMAS, ETC. QUE CONTRIBUYAN AL APRENDIZAJE DEL ALUMNO	72.1%	16.9%	5.6%	3.8%	1.7%
17.- EL PROFESOR HA EVALUADO OBJETIVAMENTE DE ACUERDO CON LOS CRITERIOS Y MECANISMOS ESTABLECIDOS AL INICIO DEL CURSO	60.8%	20.0%	9.0%	6.2%	4.0%
	73.2%	15.0%	5.2%	3.4%	3.2%
18.- SOLICITÓ USTED AL PROFESOR QUE LO ATENDIESE FUERA DE LAS HORAS DE CLASE	Si y siempre fui atendido	Si y casi siempre fui atendido	Si y a veces fui atendido	Si y nunca fui atendido	NO
	49.3%	44.1%	3.8%	2.2%	0.6%
19.- INDIQUE USTED LAS HORAS QUE EL PROFESOR HA DESTINADO A SU GRUPO PARA IMPARTIR SU MATERIA A LA SEMANA (TEÓRICAS Y PRÁCTICAS)	1 A 3 Horas	4 A 6 Horas	6 a 9 Horas	9 a 12 Horas	Más de 12 Horas
	11.0%	18.6%	12.3%	15.9%	42.2%
20.- EL PROFESOR HA ENTREGADO LOS RESULTADOS DE LAS EVALUACIONES PRÁCTICADAS	Durante la semana sig. A la fecha de evaluación	Durante la segunda semana	Después de la segunda semana	Nunca	No ha realizado evaluaciones
	45.5%	12.1%	10.0%	11.0%	21.3%
AUTOEVALUACIÓN DEL ALUMNO					
1.- USTED HA ASISTIDO, HASTA LA FECHA, A LAS SESIONES PROGRAMADAS POR EL CURSO	Siempre	Casi siempre	Frecuentemente	En ocasiones	Nunca
2.- USTED SE HA PRESENTADO PUNTUALMENTE A CLASES	79.5%	19.4%	0.9%	0.1%	0.1%
3.- USTED HA PERMANECIDO EN CLASE LA DURACIÓN TOTAL DE LAS SESIONES	66.0%	30.0%	3.0%	0.7%	0.2%
4.- USTED HA PARTICIPADO EN CLASE, ENTRE OTRAS MANERAS, EXPRESANDO DUDAS, APORTANDO EJEMPLOS, RESPONDIENDO A PREGUNTAS	90.1%	7.9%	1.5%	0.4%	0.1%
	44.7%	27.2%	16.3%	10.6%	1.2%
5.- A ESTE CURSO USTED HA DEDICADO FUERA DEL AULA EL SIGUIENTE NÚMERO DE HORAS SEMANALES	Menos de 2 Horas	Entre 2 y 4 Horas	Entre 4 y 6 Horas	Entre 6 y 8 Horas	Más de 8 Horas
	6.5%	18.2%	23.4%	20.7%	31.3%
6.- DE ACUERDO CON LO ANTERIOR, USTED JUZGARÍA QUE SU ESFUERZO Y DEDICACIÓN HACIA EL CURSO FUE LA ADECUADA	Siempre	Casi siempre	Frecuentemente	En ocasiones	Nunca
	47.2%	35.1%	8.9%	4.6%	4.2%

EVALUACIÓN AL PROFESOR					
DE ACUERDO CON SUS RESPUESTAS DEL 1 AL 20, USTED EVALUA EL DESEMPEÑO DEL PROFESOR COMO:	Excelente	Muy bueno	Bueno	Regular	Malo
	29.3%	32.5%	23.7%	10.1%	4.4%
1.- EL PROFESOR PRESENTÓ CON OPORTUNIDAD LOS OBJETIVOS, LA BIBLIOGRAFÍA Y EL PROGRAMA DEL CURSO	SI	No			
2.- EL PROFESOR EMPLEÓ LA BIBLIOGRAFÍA PROPUESTA PARA EL CURSO	89.5%	10.5%			
3.- EL PROFESOR, PRESENTÓ ARGUMENTO Y COMENTÓ CON LOS ALUMNOS LOS CRITERIOS Y MECANISMOS DE EVALUACIÓN DEL CURSO	85.0%	15.0%			
4.- DE SER POSIBLE ME AGRADARÍA VOLVER A TOMAR OTRO CURSO CON ESTE PROFESOR	89.7%	10.3%			
5.- ES NECESARIO QUE EL PROFESOR TOMÉ CURSOS DE DIDÁCTICA, PEDAGOGÍA Y MANEJO DE GRUPOS	77.9%	22.1%			
6.- EL PROFESOR SE HA BASADO EN EL PROGRAMA PROPORCIONADO ORIGINALMENTE A LOS ALUMNOS	33.0%	67.0%			
7.- EL PROFESOR HA ASISTIDO, HASTA LA FECHA, A LAS SESIONES PROGRAMADAS PARA EL CURSO	Siempre	Casi siempre	Frecuentemente	En ocasiones	Nunca
8.- EL PROFESOR HA LOGRADO ESTABLECER UN AMBIENTE DE RESPETO Y HA PROPICIADO UN CLIMA DE CONFIANZA ENTRE LOS PARTICIPANTES DEL CURSO	69.1%	19.3%	5.5%	3.1%	3.1%
9.- EL PROFESOR MUESTRA ENTUSIASMO EN LA CLASE QUE IMPARTE	66.3%	23.7%	5.8%	3.2%	1.0%
10.- EL PROFESOR HA ESTIMULADO LA PARTICIPACIÓN DE LOS ALUMNOS EN LA CLASE	72.7%	16.5%	5.5%	3.4%	2.0%
11.- EL PROFESOR EMPLEA SUFICIENTES RECURSOS (EJEMPLOS, PROBLEMAS, MEDIOS AUDIOVISUALES, ETC.) PARA ILUSTRAR LOS DIVERSOS CONCEPTOS DEL CURSO	68.7%	18.3%	6.7%	4.0%	2.3%
12.- EL PROFESOR HA RESPETADO LA DURACIÓN PROGRAMADA PARA LAS SESIONES	64.1%	19.9%	8.3%	5.1%	2.7%
13.- EL PROFESOR HA EXPLICADO CON CLARIDAD Y HA HECHO COMPRESIBLES LOS TEMAS DEL CURSO	62.4%	20.0%	8.6%	5.8%	3.1%
14.- EL PROFESOR HA RESPONDIDO ADECUADAMENTE Y CON CLARIDAD LAS PREGUNTAS Y DUDAS EXTERNADAS	67.0%	20.7%	6.2%	3.7%	2.4%
15.- EL PROFESOR DOMINÓ CON PROFUNDIDAD LOS TEMAS QUE HA CUBIERTO DEL PROGRAMA	63.5%	20.6%	8.2%	5.2%	2.5%
16.- EL PROFESOR HA PROMOVIDO QUE LOS ALUMNOS REALICEN FUERA DEL AULA EJERCICIOS, PRÁCTICAS, PROBLEMAS, ETC. QUE CONTRIBUYAN AL APRENDIZAJE DEL ALUMNO	65.0%	20.8%	6.9%	5.2%	2.2%
17.- EL PROFESOR HA EVALUADO OBJETIVAMENTE DE ACUERDO CON LOS CRITERIOS Y MECANISMOS ESTABLECIDOS AL INICIO DEL CURSO	69.5%	18.4%	6.2%	4.0%	1.8%
18.- SOLICITÓ USTED AL PROFESOR QUE LO ATENDIESE FUERA DE LAS HORAS DE CLASE	60.1%	20.0%	9.0%	6.7%	4.2%
19.- INDIQUE USTED LAS HORAS QUE EL PROFESOR HA DESTINADO A SU GRUPO PARA IMPARTIR SU MATERIA A LA SEMANA (TEÓRICAS Y PRÁCTICAS)	64.8%	18.3%	6.9%	4.5%	5.4%
20.- EL PROFESOR HA ENTREGADO LOS RESULTADOS DE LAS EVALUACIONES PRÁCTICADAS	Si y siempre fui atendido	Si y casi siempre fui atendido	Si y a veces fui atendido	Si y nunca fui atendido	NO
	59.8%	34.7%	2.8%	1.8%	0.9%
	1 A 3 Horas	4 A 6 Horas	6 a 9 Horas	9 a 12 Horas	Más de 12 Horas
	35.5%	33.1%	14.0%	7.4%	10.0%
	Durante la semana sig. A la fecha de evaluación	Durante la segunda semana	Después de la segunda semana	Nunca	No ha realizado evaluaciones
	32.2%	6.0%	5.3%	12.4%	44.1%
AUTOEVALUACIÓN DEL ALUMNO					
1.- USTED HA ASISTIDO, HASTA LA FECHA, A LAS SESIONES PROGRAMADAS POR EL CURSO	Siempre	Casi siempre	Frecuentemente	En ocasiones	Nunca
2.- USTED SE HA PRESENTADO PUNTUALMENTE A CLASES	67.7%	27.4%	3.5%	1.2%	0.2%
3.- USTED HA PERMANECIDO EN CLASE LA DURACIÓN TOTAL DE LAS SESIONES	61.8%	31.3%	5.2%	1.4%	0.4%
4.- USTED HA PARTICIPADO EN CLASE, ENTRE OTRAS MANERAS, EXPRESANDO DUDAS, APORTANDO EJEMPLOS, RESPONDIENDO A PREGUNTAS	79.1%	16.4%	3.0%	1.1%	0.4%
5.- A ESTE CURSO USTED HA DEDICADO FUERA DEL AULA EL SIGUIENTE NÚMERO DE HORAS SEMANALES	46.5%	26.8%	14.3%	9.9%	2.5%
6.- DE ACUERDO CON LO ANTERIOR, USTED JUZGARÍA QUE SU ESFUERZO Y DEDICACIÓN HACIA EL CURSO FUE LA ADECUADA	Menos de 2 Horas	Entre 2 y 4 Horas	Entre 4 y 6 Horas	Entre 6 y 8 Horas	Más de 8 Horas
	15.3%	27.5%	22.3%	14.9%	20.0%
	Siempre	Casi siempre	Frecuentemente	En ocasiones	Nunca
	48.4%	32.3%	8.5%	5.9%	4.9%

# IV

## Difusión de la cultura

---



UNIDAD	Eventos		
	Cultural	Académico	Total
AZCAPOTZALCO	449	46	<b>495</b>
CUAJIMALPA	32	47	<b>79</b>
IZTAPALAPA	441	118	<b>559</b>
XOCHIMILCO	244	118	<b>362</b>
RECTORÍA GENERAL	73	88	<b>161</b>
<b>TOTAL UAM</b>	<b>1,239</b>	<b>417</b>	<b>1,656</b>

FUENTE: Unidades Universitarias

DIVISIÓN	NOVEDADES EDITORIALES DE 2010 - UNIDAD AZCAPOTZALCO				
	TEMA	TÍTULO	SUB-TÍTULO	AUTOR/ES	CO-EDICIÓN
CBI	INGENIERÍA	Introducción a la Transformada Wavelet Continua.		Navarro Fuentes, Jaime; Elizarraras Martínez, David	Reverté Ediciones
	INGENIERÍA	Soldaduras de aceros inoxidables (Segunda parte)		Neri Flores, Miguel Ángel; Ita de la Torre, Antonio de	
CSH	ADMINISTRACIÓN	Administración de riesgos, I.	Banca, mercados empresa y modelos financieros	Zárate Palomino, Carlos; Solís Tepexpa, Sergio, et al	
	COMUNICACIÓN	De los medios a las mediaciones.	Comunicación, cultura y hegemonía	Martín-Barbero, Jesús	Anthropos Editorial
	ECONOMÍA	Cooperación internacional para el desarrollo local.	Aspectos estructurales, experiencias, oportunidades y limitaciones	Velázquez Flores, Rafael; Schiavon, Jorge A. et al.	Instituto de Investigaciones Dr. José María Luis Mora
	ECONOMÍA	La pertinencia de la integración económica en la primera década del siglo XXI.		William Daniel, Ann Felicity; Minian, Isaac; Cue Mancera, Agustín et al.	
	ECONOMÍA	La política económica en la globalización.		Gómez Chiñas, Carlos	
	FILOSOFÍA	Sistemas complejos	Perspectivas de una teoría general	Reza, Germán A. de la	Anthropos Editorial
	LINGÜÍSTICA	Lenguas amerindias, adquisición del lenguaje, relación lenguaje-cerebro, filología		Arzápalo Marín, Ramón et al.	
	POLÍTICA	Apuntes para el camino.	Memorias sobre el PRD	Garabito Elías, Rosa Albina	Ediciones y Gráficos Eón
	POLÍTICA	La seguridad pública en la era moderna y contemporánea		Vega Zayas, Jessica María	
CAD	SOCIOLOGÍA	El coloquio de las perras		Marquet, Antonio	
	DISEÑO GRÁFICO	Justine y sus amigas	ensayos sobre diseño y computación	Covarrubias Javier	Polémica
	DISEÑO GRÁFICO	Universidad, escuelas de diseño y tecnologías de la comunicación.		Covarrubias Javier	Polémica

*Fuente: Catálogo de publicaciones de la Coordinación General de Difusión Cultural*

NOVEDADES EDITORIALES DE 2010 - UNIDAD CUAJIMALPA					
DIVISIÓN	TEMA	TÍTULO	SUB-TÍTULO	AUTOR/ES	CO-EDICIÓN
CSH	ADMINISTRACIÓN	Instituciones, coordinación y empresas.	Análisis económico, más allá de mercado y estado	Gandlgruber, Bruno	Anthropos Editorial
	EDUCACIÓN	Las universidades públicas mexicanas en el año 2030:	Examinando presentes, imaginando futuros	Garay, Lucía et al.	UNAM
	FILOSOFÍA	El último dios	La lección del siglo XX. Un diálogo filosófico con Riccardo Dottori	Gadamer, Hans-Georg	Anthropos Editorial
	SOCIOLOGÍA	Reflexiones sobre el espacio en las ciencias sociales.	Enfoques, problemas y líneas de investigación	Palma, Esperanza et al.	Juan Pablos Editor

*Fuente: Catálogo de publicaciones de la Coordinación General de Difusión Cultural*

DIVISIÓN	NOVEDADES EDITORIALES DE 2010 - UNIDAD IZTAPALAPA				
	TEMA	TÍTULO	SUB-TÍTULO	AUTOR/ES	CO-EDICIÓN
CBI	INGENIERÍA	Hidrología urbana		Breña Puyol, Agustín Felipe	
	INGENIERÍA	Protección radiológica		Azorín Nieto, Juan; Azorín Vega, Juan Carlos	
	MATEMÁTICAS	Búsqueda y exploración estocástica		Cobos Silva, Sergio Gerardo de los et al.	
	MATEMÁTICAS	Mathematica esencial con aplicaciones		Dagdug, Leonardo; Guzmán, Orlando	
	MATEMÁTICAS	Medidas e integrales		Arredondo R., Juan H.; Wawrzyńczyk, Antoni	
	OBRA DE REFERENCIA	Cosmos, I.	Enciclopedia de las ciencias y la tecnología en México.	Ordoñez, Carlos et al.	CONACYT
CSH	ANTROPOLOGÍA	Alteridad e identidad.	Un recorrido por la historia de la antropología en México	Portal Ariosa, María Ana; Ramírez Sánchez, Paz Xóchitl	Juan Pablos Editor
	ANTROPOLOGÍA	Cultura y razón.	Antropología de la literatura y de la imagen	González de Ávila, Manuel	Anthropos Editorial
	ANTROPOLOGÍA	Estudios transatlánticos postcoloniales, I.	Narrativas comando/sistemas mundos: colonialidad/modernidad.	Castro Gómez, Santiago; Castro-Klaren, Sara; Dussel Enrique et al.	Anthropos Editorial
	ANTROPOLOGÍA	Gestionar el patrimonio en tiempos de globalización.		Cruces, Francisco; Martín, Marcelo; Melé Patrice et al.	Juan Pablos Editor
	ANTROPOLOGÍA	Naturalezas, cuerpos, culturas, metamorfosis e intersecciones.		Grau Rebollo, Jordi; Álvarez Plaza, Consuelo; Valle, Teresa del et al.	Juan Pablos Editor
	ECONOMÍA	Capitalismo	¿Recuperación? ¿Descomposición?	Serfati, Claude; Tavares, María Concepción; Parguez, Alain et al.	Miguel Ángel Porrúa, librero-editor
	ECONOMÍA	Una década de estudios sobre economía social.		Juárez Díaz, Diego Federico; Guzmán, Alenka et al.	Juan Pablos Editor
	ECONOMÍA	Economía mundial de la Revolución Industrial a la Primera Guerra Mundial.		Lama G., Alfredo de la	
	ECONOMÍA	México hacia el siglo XXI.	Crisis y modelo económico alternativo	Guillén Romo, Arturo	Plaza y Valdés
	ENSAYO LITERARIO	Textos de teorías y crítica literarias	(Del formalismo a los estudios poscoloniales)	Shklovski, Víctor et al.	Anthropos Editorial
	FILOSOFÍA	¿EXISTE EL ORDEN?	La norma, la ley y la transgresión	Waldenfels, Bernhard et al.	Anthropos Editorial
	FILOSOFÍA	La Escuela de Fráncfort		Wiggershaus, Rolf	Fondo de Cultura Económica
	FILOSOFÍA	Hegel		Taylor, Charles	Anthropos Editorial
	FILOSOFÍA	Lecciones de Kant para hoy		Granja, Dulce María	Anthropos Editorial
	GEOGRAFÍA	Construyendo la Geografía Humana		Moncada Maya, J. Omar et al.	Anthropos Editorial
	HISTORIA	1750-1850: La independencia de México a la luz de cien años		Silva Riquer, Jorge et al.	Ediciones del Lirio
	HISTORIA	Independencia y Revolución: pasado, presente y futuro		Achim, Miruna et al.	Fondo de Cultura Económica
	LINGÜÍSTICA	Estudios lingüística teórica		Lema, José; treviño, Esthela et al.	Ediciones del Lirio
	POLÍTICA	Política social: enfoques y análisis		Amozurrutia Jiménez, José Antonio et al.	
	POLÍTICA	El framing del spot político.		Chihu Amparán, Aquiles	Miguel Ángel Porrúa, librero-editor
	POLÍTICA	Más allá de la transición.	Los cambios políticos en México 1977-2008	Attili Cardamone, Antonella; Salazar Carrión, Luis	Miguel Ángel Porrúa, librero-editor
	POLÍTICA	Representación y deliberación en la LVIII Legislatura.	a propósito de la Ley de derechos y cultura indígena	Gimate-Welsh, adrián S.	Miguel Ángel Porrúa, librero-editor
	POLÍTICA	Socialismo, capitalismo y movimientos sociales.		Moseley, Fred et al.	
	PSICOLOGÍA	Ecología social: afrontamiento y solución de problemas		Aduna Mondragón, alma Patricia	
	PSICOLOGÍA	Estrés y salud	Aportaciones desde la psicología social	Manjarrez Ibarra, Jesús Omar et al.	Miguel Ángel Porrúa, librero-editor
	SOCIOLOGÍA	La comunidad como pretexto	En torno al (re)surgimiento de las solidaridades comunitarias	Oré, César et al.	Anthropos Editorial
	SOCIOLOGÍA	Desarrollo local	Teorías, políticas y experiencias	Solari Vicente, Andrés et al.	Universidad Michoacana/Plaza y Valdés
	SOCIOLOGÍA	El mito del amor y la crisis de pareja		Montesinos, Rafael	
SOCIOLOGÍA	Parsons hoy		Girola, Lidia et al.	Miguel Ángel Porrúa, librero-editor	
SOCIOLOGÍA	Trabajo, identidad y acción colectiva		Gayosso Ramírez, José Luis et al.	CLACSO/Plaza y Valdés	
CBS	C. AGROPECUARIAS	Manejo poscosecha de la nochtli o tuna (Opuntia spp.)		Pelayo Zaldívar, Clara; Castillo Animas, Dagoberto et al.	

Fuente: Catálogo de publicaciones de la Coordinación General de Difusión Cultural

DIVISIÓN	NOVEDADES EDITORIALES DE 2010 - UNIDAD XOCHIMILCO				
	TEMA	TÍTULO	SUB-TÍTULO	AUTOR/ES	CO-EDICIÓN
CSH	ARTE	Espejo en llamas.		Luna, Andres de	
	ARTE	Sueños de papel.	El cartel cinematográfico mexicano de la época de oro.	Bartra, Armando	
	ARTE	Economía cultural para emprendedores, perspectivas.		Ordórica Saavedra, Alejandro; González Hernández et al.	Universidad Autónoma de Nuevo León
	COMUNICACIÓN	La comunicación social y la reconstrucción de la nación mexicana.		Jiménez Mercado, Joaquín; Ortega Ramírez Patricia et al.	
	COMUNICACIÓN	Comunicación y educación.	Enfoques desde la alternatividad	Beas Oropeza, Consuelo; Reyna Ruiz, Araceli Margarita et al.	Miguel Ángel Porrua, librero-editor
	ECONOMÍA	La agenda global en los organismos internacionales.		Águila, Marcos; Campos, Guillermo; Manchón, Federico et al.	Benemérita Universidad Autónoma de Puebla
	ECONOMÍA	Cambio estructural e integración regional de la economía mexicana.	Un estudio de desintegración industrial.	Flores Salgado, José	Juan Pablos Editor
	ECONOMÍA	Crecimiento y desarrollo económico en México.		Tello Macías, Carlos; Jaén Jiménez, Bernardo et al.	
	ECONOMÍA	Crisis y cambio estructural.	Una nueva agenda de política. Por una salida social	Cámara Izquierdo, Sergio; Novelo Urdanivia, Federico et al.	
	ECONOMÍA	El sistemanacional de innovación mexicano.	Instituciones, políticas, desempeño y desafíos	Dutrenit, Gabriela; Capdevielle, Mario; corona Alcantar, Juan Manuel et al.	
	ECONOMÍA	El trabajo y los lujos de la tierra.	Biocología y jornaleros en la agricultura globalizada de México	Massieu Trigo, Yolanda Cristina	Juan Pablos Editor
	EDUCACIÓN	Las ciencias sociales y humanidades hoy		Reweltas Peralta, Andrea; Zamora Fernández de Lara, Gerardo et al.	
	EDUCACIÓN	La educación de los mexicanos: el sistema de educación nacional ante el siglo XXI.	Un abordaje interdisciplinario	Martínez Jiménez, Alejandro et al.	
	EDUCACIÓN	El sistema modular en la División de Ciencias Sociales y Humanidades.	Treinta y cinco años. Ponnencias de los ejes estratégicos del congreso interno	Ariza Gómez, Edith et al.	
	GÉNERO	La coordinadora guerrerense de mujeres indígenas.	Construyendo la equidad y la ciudadanía	Rosendo Hidalgo, Ángela Domitila et al.	
	GÉNERO	Las flores del mal	Identidad y resistencia en cárceles de mujeres	Makowski, Sara	
	HISTORIA	Avanzada de la aurora.	Los trágicos sucesos de Puebla (1911)	Herrerías, Ignacio	
	HISTORIA	El delirio racista		Bernerí, Camilo	
	NARRATIVA	De sirenas a sirenas		Avilés Fabila, René; Cuevas, José Luis (viñetas)	
	NARRATIVA	Furia de abril		Ángeles Reyes, Óscar	
POLÍTICA	Déficit social de México		Cordera Campos, Rolando et al.		
POLÍTICA	Democracia y desarrollo: saldos de la transición.		Reweltas Peralta, Andrea et al.	Ediciones y Gráficos Eón	
POLÍTICA	La democracia y el sistema político en México.		Gálvez Medrano, Arturo et al.		
POLÍTICA	Sistema Mundial y nuevas geografías		Harvey, David et al.	Universidad Iberoamericana	
PSICOLOGÍA	Foucault y el poder		García Canal, María Inés		
SOCIOLOGÍA	Disputas territoriales	Actores sociales, instituciones y apropiación del mundo real.	Espinosa Damián, Gisela et al.		
CAD	ARQUITECTURA	Habitar la casa: Historia, actualidad y prospectiva.		Ayala Alonso, Enrique	

NOVEDADES EDITORIALES DE 2010 - RECTORÍA GENERAL				
TEMA	TÍTULO	SUB-TÍTULO	AUTOR/ES	CO-EDICIÓN
DISEÑO GRÁFICO	Diseño gráfico en México.	100 años 1900-2000	Troconi, Giovanni	Artes de México
ENSAYO LITERARIO	Diario I (1911-1927)	Reyes, Alfonso	Rangel Guerra, Alfonso	Academia Mexicana de la Lengua et al.
ENSAYO LITERARIO	Diario II (1927-1930)	Reyes, Alfonso	Castañón, Adolfo	Castañón, Adolfo (ed.)
ENSAYO LITERARIO	Julieta Campos	Para rescatar a Eurídice	Pasternac, Nora et al	
ENSAYO LITERARIO	Mantis	Sentido y verdad en la cultura literaria posmoderna	Beltrán, Rosa	
FILOSOFÍA	Breve introducción al pensamiento de Buffon		Caponi, Gustavo	
FILOSOFÍA	Breve introducción al pensamiento de Reid		Hernández Prado, José	
HISTORIA	Los dominios ibéricos en la América meridional a principios del siglo XIX		Mata, Sara Emilia et al.	
HISTORIA	El orden cultural de la Revolución Mexicana	Sujetos, representaciones, discursos y universos conceptuales	Pérez de Sarmiento, Marisa et al.	
HISTORIA	Religión, política e identidad en la Independencia de México.		Jaramillo M., Juvenal et al.	Benemérita Universidad Autónoma de Puebla
LITERATURA INFANTIL Y JUVENIL	En defensa de una vocación		Bravo Arriaga, María Dolores; Méndez, María Águeda et al.	
NARRATIVA	Hora y 20 en Las Lomas		Pellicer López, Carlos	Los gatos sabrán...
NARRATIVA	México: el derrumbe		Glantz, Margo	Los gatos sabrán...
NARRATIVA	San Judas Tadeo, santería y narco		Tercero, Magali	Los gatos sabrán...
POESÍA	Estuario		Segovia, Tomás	Ediciones Sin Nombre
POLÍTICA	Las organizaciones civiles en México.	Su contribución en la democratización del espacio público	León Pérez, Alfonso	Abate faria
POLÍTICA	Temas contemporáneos sobre organizaciones civiles en México.		Fuentes Quiroz, Verónica Vianey et al.	Abate faria

*Fuente: Catálogo de publicaciones de la Coordinación General de Difusión Cultural*

<b>Nivel 1: Al interior de las Unidades Académicas</b>		
<b>a) Torneos Internos *</b>		
<b>DISCIPLINA</b>	<b>No. DE TORNEOS</b>	<b>No. PARTICIPANTES</b>
Ajedrez	9	357
Basquetbol	10	912
Basquetbol Tercias	1	18
Caminata por el Día Mundial del Medio Ambiente	1	478
Competencia de Pesas	2	113
Concurso de Karaoke	1	26
Damas españolas	1	16
Dominó	3	83
Fisicoconstructivismo	1	21
Fútbol Rápido	13	6,062
Fútbol Sala	1	219
Fútbol Soccer	7	4,123
Rally de Bienvenida	1	500
Remo bajo Techo	3	124
Squash	2	115
Tenis	3	168
Tenis de Mesa	5	104
Tochito Flag (Mixto)	3	834
Voleibol	6	350
<b>TOTAL</b>	<b>73</b>	<b>14,623</b>

\* Estos servicios se cuentan por usuario atendido, que en algunos casos se repite.

<b>Nivel 1: Al interior de las Unidades Académicas</b>		
<b>b) Servicios proporcionados a la Comunidad Universitaria *</b>		
<b>ACTIVIDAD</b>	<b>No. DE SERVICIOS</b>	<b>No. DE BENEFICIARIOS</b>
Ajedrez	632	1,264
Artes Marciales Mixtas	11	111
Baloncesto	682	3,342
Dominó	23	92
Fitness	6,187	6,187
Fútbol Rápido	2,443	27,448
Fútbol Soccer	1,100	19,363
Gimnasio de Pesas y Cardio	125,272	125,272
Jazz	90	90
Juegos de Mesa	3,000	9,000
Karate Do	360	360
Pista de Atletismo y Circuito de Corredores	11,000	11,000
Servicio Médico	154	154
Spinning	1,357	1,357
Squash	8,815	17,630
Tae Kwon Do	186	186
Tenis	603	1,206
Tenis de Mesa	2,687	5,374
Tochito Bandera	250	3,250
Voleibol	63	252
Yoga	118	118
<b>TOTAL</b>	<b>165,033</b>	<b>233,056</b>

\* Estos servicios se cuentan por usuario atendido, que en algunos casos se repite.



<b>Nivel 2: Entre las Unidades académicas</b>			
<b>ACTIVIDAD</b>	<b>PERIODICIDAD</b>	<b>NO. DE BENEFICIARIOS</b>	
		<b>PARTICIPANTES</b>	<b>ESPECTADORES</b>
Olimpiada UAM 2010	Anual	1,256	11,361
Serial Atlético "Corriendo por la UAM"	4 carreras por año	2,658	3,040
Caminando por la UAM	4 eventos por año	2,052	3,040
Convivencia Deportiva	Anual	866	2,764
<b>TOTAL</b>		<b>6,832</b>	<b>20,205</b>

FUENTE: Dirección de Actividades deportivas y recreativas

DISCIPLINA	Número
Ajedrez	29
Atletismo	61
Baloncesto	37
Fútbol Soccer	70
Fútbol Bardas	43
Handball	27
Judo	2
Karate Do	18
Levantamiento Olímpico de Pesas	28
Remo	1
Tae Kwon Do	23
Tenis	17
Tenis de Mesa	8
Tiro con Arco	1
Voleibol de Sala	48
Voleibol de Playa	8
<b>TOTAL</b>	<b>421</b>

FUENTE: Dirección de Actividades deportivas y recreativas

V  
Vinculación

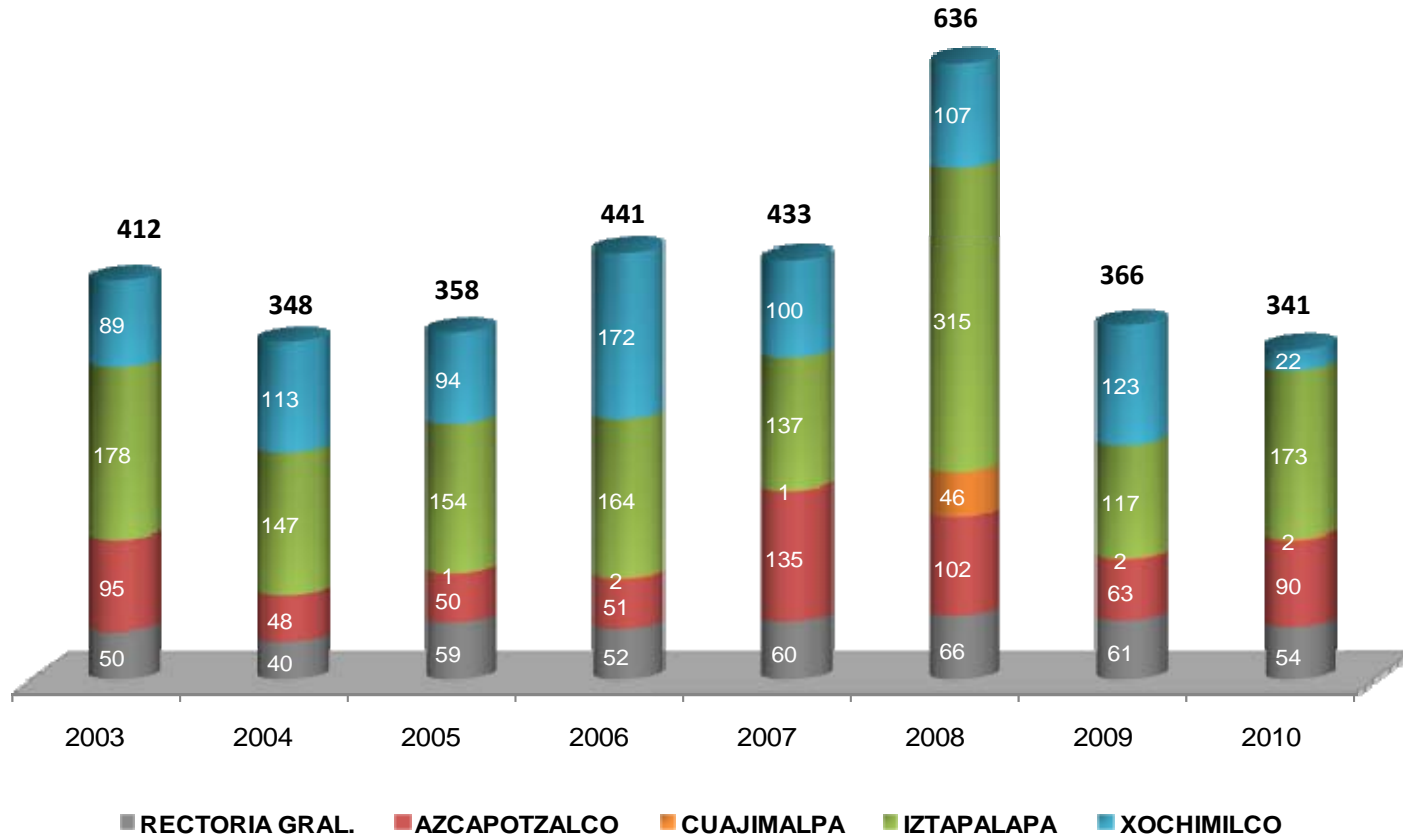
---

UNIDAD	Total	Nacionales	Extranjeros
Azcapotzalco	90	90	
Cuajimalpa	2	2	
Iztapalapa	173	158	15
Xochimilco	22	15	7
Rectoría General	54	39	15
<b>Total UAM</b>	<b>341</b>	<b>304</b>	<b>37</b>

FUENTE: CGVyDI

## Convenios y Contratos Por unidad y origen 2003 - 2010

Vinculación

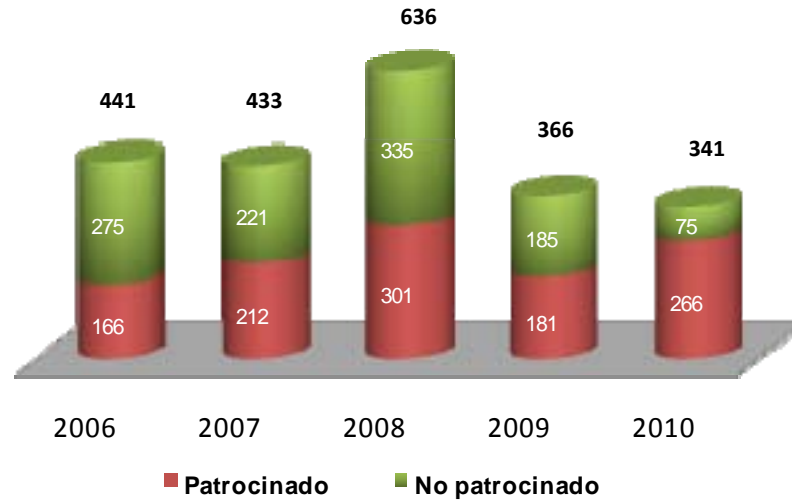


FUENTE: Unidades Universitarias y Departamento de Gestión de Convenios y Contratos, CGVyDI

### POR ORIGEN



### POR TIPO DE CONVENIO



**Monto de convenios firmados en 2010**  
(En moneda nacional)

Vinculación

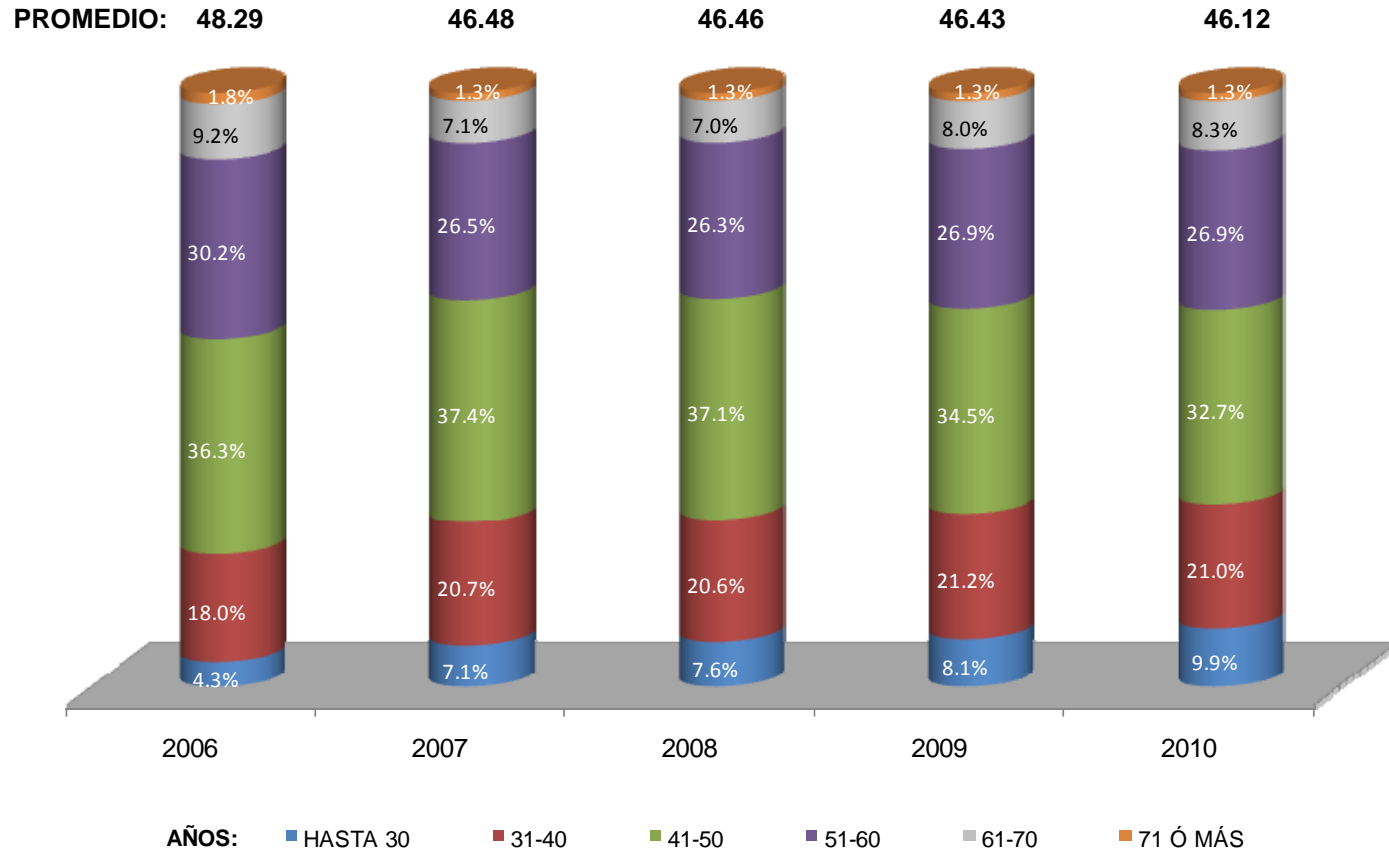
UNIDAD	DIVISIÓN	CONACYT	SEP	CONVENIOS	TOTAL
AZCAPOTZALCO	CBI	11,055,328.87	1,584,329.97	2,853,791.40	15,493,450.24
	CSH	3,053,660.80	759,053.12	12,667,468.51	16,480,182.43
	CAD		820,373.94	192,337.66	1,012,711.60
	RECTORIA			42,460,409.42	42,460,409.42
	<b>TOTAL</b>	<b>14,108,989.67</b>	<b>3,163,757.03</b>	<b>58,174,006.99</b>	<b>75,446,753.69</b>
CUAJIMALPA	CCD		1,699,782.00	0.00	1,699,782.00
	CNI	4,798,600.00	3,322,544.01	0.00	8,121,144.01
	CSH	1,612,000.00	1,453,649.00	2,466,009.15	5,531,658.15
	RECTORIA		930,000.00	0.00	930,000.00
	<b>TOTAL</b>	<b>6,410,600.00</b>	<b>7,405,975.01</b>	<b>2,466,009.15</b>	<b>16,282,584.16</b>
IZTAPALAPA	CBI	32,969,055.50	2,915,100.90	6,731,856.84	42,616,013.24
	CBS	19,051,320.00	3,137,110.92	8,254,541.19	30,442,972.11
	CSH	10,277,140.54	1,856,838.41	42,021,176.01	54,155,154.96
	RECTORIA	300,000.00	40,000.00	1,393,936.16	1,733,936.16
	<b>TOTAL</b>	<b>62,597,516.04</b>	<b>7,949,050.23</b>	<b>58,401,510.20</b>	<b>128,948,076.47</b>
XOCHIMILCO	CBS	1,741,489.49	1,069,004.00	13,771,462.44	16,581,955.93
	CSH	3,729,817.24	1,438,585.43	9,737,869.45	14,906,272.12
	CAD	1,689,090.00	611,473.25	13,614,352.57	15,914,915.82
	RECTORIA				0.00
	<b>TOTAL</b>	<b>7,160,396.73</b>	<b>3,119,062.68</b>	<b>37,123,684.46</b>	<b>47,403,143.87</b>
LERMA					0.00
RECTORIA GENERAL	<b>TOTAL</b>	<b>2,234,937.08</b>	<b>48,940,000.00</b>	<b>2,709,513.06</b>	<b>53,884,450.14</b>
<b>TOTAL UAM</b>		<b>92,512,439.52</b>	<b>70,577,844.95</b>	<b>158,874,723.86</b>	<b>321,965,008.33</b>

# VI

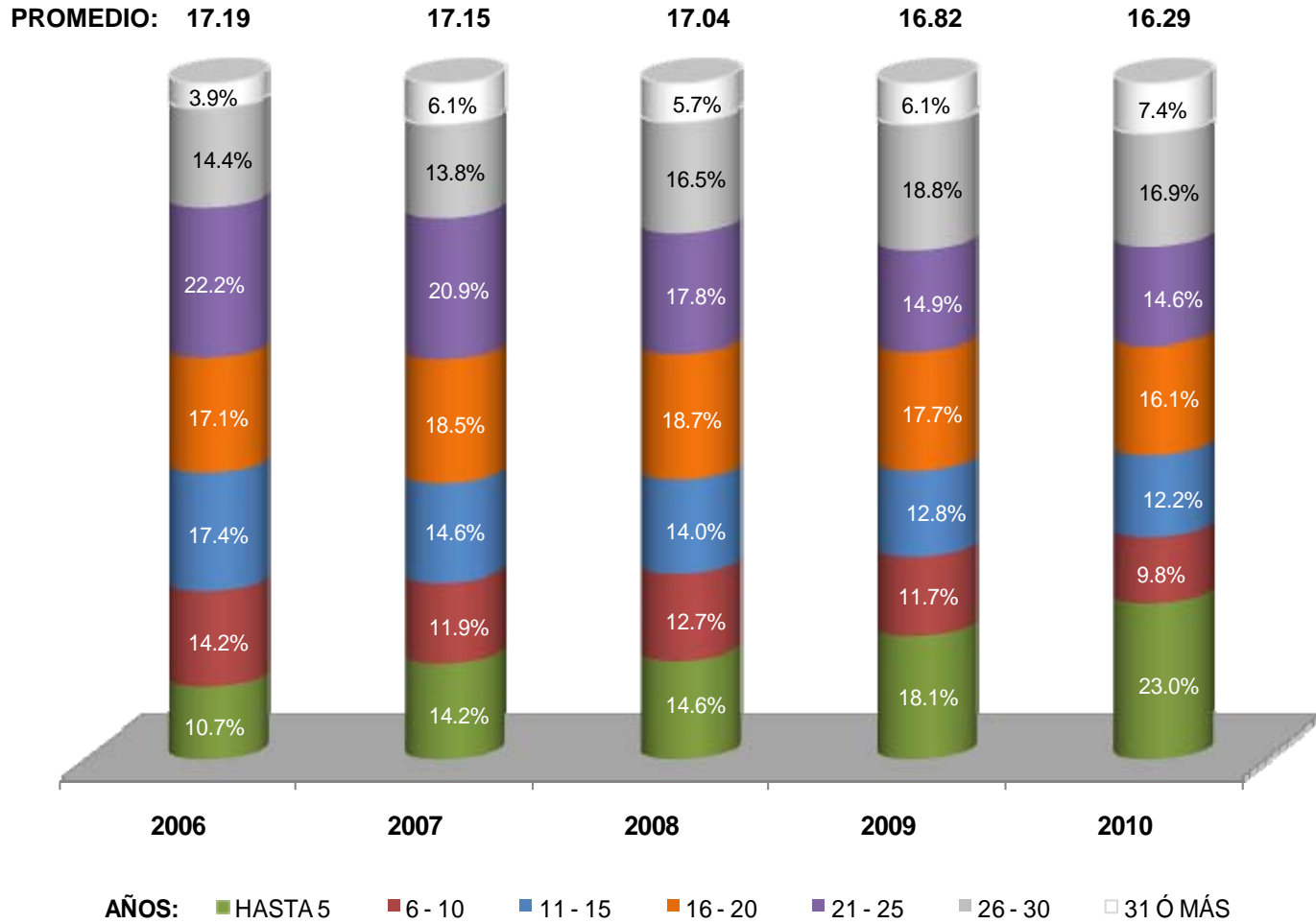
## Apoyo Institucional

---





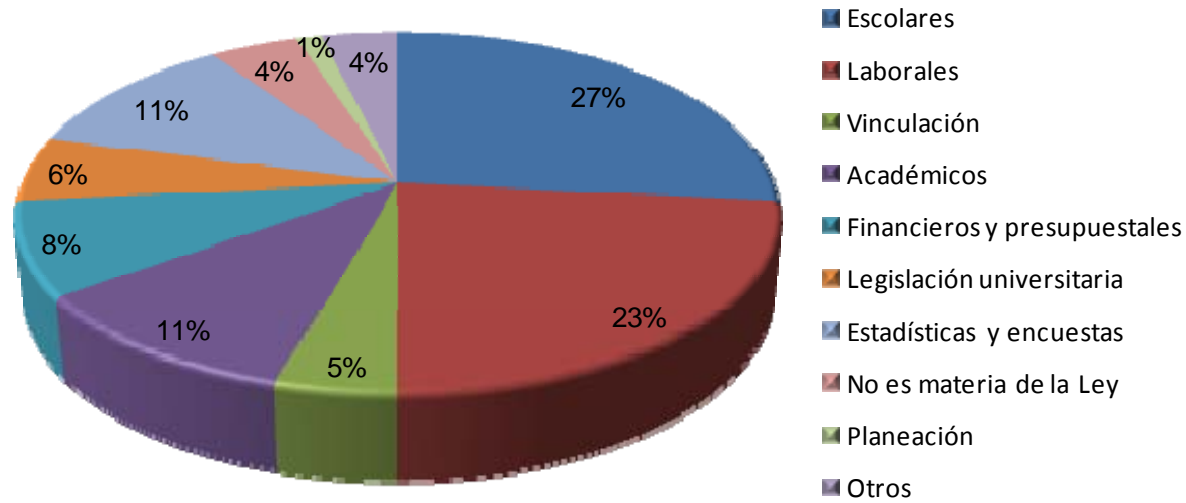
FUENTE: Base de Nómina correspondiente a la quincena 20 de cada año



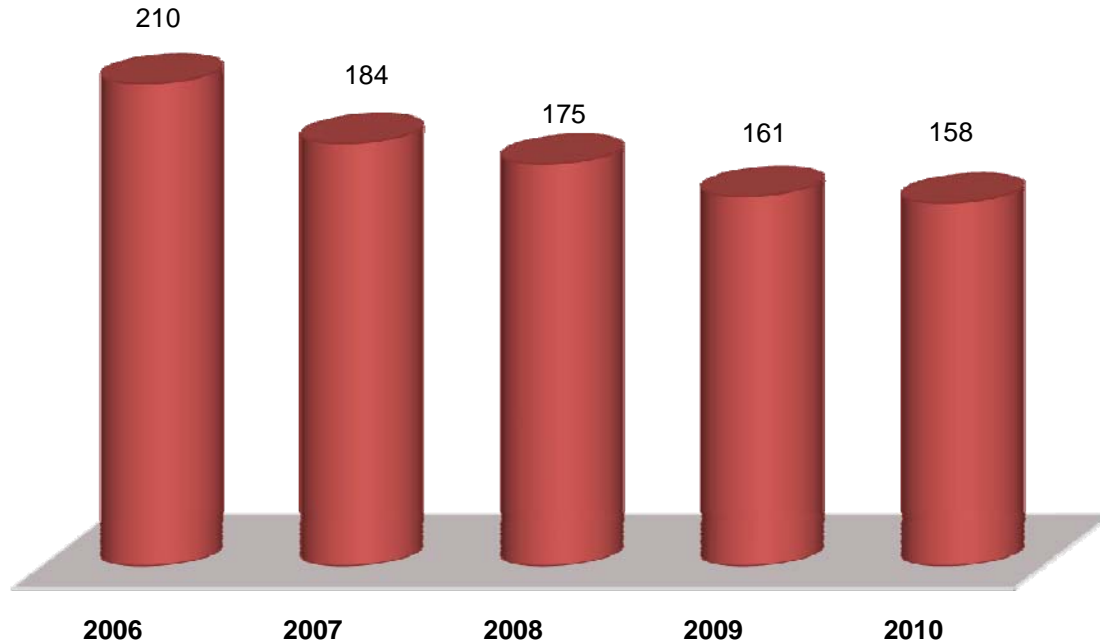
FUENTE: Base de Nómina correspondiente a la quincena 20 de cada año

Rubro*	Número de consultas	%
Anuarios Estadísticos de los años 2002-2009 (matrícula de alumnos, demanda de ingreso, etc.)	251,362	49.9
Directorio de Funcionarios y Empleados de la Rectoría General y Unidades Universitarias	59,571	11.8
Informe de Actividades de los Órganos e Instancias de Apoyo de los años 2002 a 2010	46,252	9.2
Estructura Orgánica de las Dependencias de la Rectoría General y Unidades Universitarias	27,875	5.5
Página de la Oficina de Enlace y Acceso a la Información Universitaria	24,319	4.8
Tabulador de sueldos del Personal Académico y Administrativo 2002 a 2010	22,165	4.4
Contrato Colectivo de Trabajo y Acuerdos celebrados entre la Universidad y el Sindicato de 2002 a 2010	19,255	3.8
Presupuesto de Ingresos y Egresos y Estados Financieros dictaminados de los años 2002 a 2010	16,997	3.4
Informe Presupuestal de los años 2002 a 2009	12,349	2.4
Contrataciones que se hayan celebrado de los años 2002 a 2010	4,353	0.9
Marco Normativo Aplicable ( Legislación Universitaria, Acuerdos, Circulares, etc.)	3,640	0.7
Informe de Actividades del Comité de Información y Resolución	3,313	0.7
Becas y Financiamiento Educativo para alumnos	2,552	0.5
Resultado de las Auditorías Practicadas y concluidas	2,297	0.5
Lineamientos para el Acceso a la Información de la UAM	1,967	0.4
Tabulador de Becas y Estímulos del Personal Académico	2,486	0.5
Datos de la Oficina de Enlace y Acceso a la Información Universitaria	1,132	0.2
Servicios que ofrece la UAM	968	0.2
Cuotas por los servicios que ofrece la UAM	757	0.2
Personal Académico y Administrativo contratado	452	0.1
<b>Total</b>	<b>504,062</b>	<b>100.0</b>

\*Se considera una consulta al ingresar al rubro.



FUENTE: Oficina de Enlace y Acceso a la Información Universitaria  
Coordinación General de Información Institucional



FUENTE: Oficina de Enlace y Acceso a la Información Universitaria  
Coordinación General de Información Institucional

**Género y Edad de los solicitantes**

Género	2003-2007		2008		2009		2010	
	Núm.	%	Núm.	%	Núm.	%	Núm.	%
Femenino	815	50.8	80	45.7	63	39.1	80	50.6
Masculino	745	46.4	88	50.3	96	59.6	73	46.2
Sin especificar	44	163.0	7	4.0	2	1.2	5	3.2
<b>Total</b>	<b>1,604</b>	<b>100</b>	<b>175</b>	<b>100</b>	<b>161</b>	<b>100</b>	<b>158</b>	<b>100</b>

Rango de edad	2003-2007		2008		2009		2010	
	Núm.	%	Núm.	%	Núm.	%	Núm.	%
16 a 20	479	29.9	23	13.1	30	18.6	7	4.4
21 a 30	484	30.2	45	25.7	38	23.6	49	31.0
31 a 40	217	803.7	23	13.1	11	6.8	15	9.5
Más de 40	223	825.9	47	26.9	40	24.8	33	20.9
No reportada	201	12.5	37	21.1	42	26.1	54	34.2
<b>Total</b>	<b>1604</b>	<b>100</b>	<b>175</b>	<b>100</b>	<b>161</b>	<b>100</b>	<b>158</b>	<b>100</b>

FUENTE: Oficina de Enlace y Acceso a la Información Universitaria  
Coordinación General de Información Institucional

Ocupación	2003-2007		2008		2009		2010	
	Núm.	%	Núm.	%	Núm.	%	Núm.	%
Estudiantes y Egresados	826	51.5	53	30.3	68	42.2	45	28.5
Empleados y Amas de casa	392	24.4	55	31.4	43	26.7	28	17.7
Académicos e Investigadores	227	14.2	37	21.1	34	21.1	53	33.5
Empresarios y Comerciantes	64	4.0	9	5.1	2	1.2	3	1.9
Instituciones y Asociaciones	6	0.4	2	1.1	0	0.0	0	0.0
No reportada	89	5.5	19	10.9	14	8.7	29	18.4
<b>Total</b>	<b>1,604</b>	<b>100</b>	<b>175</b>	<b>100</b>	<b>161</b>	<b>100</b>	<b>158</b>	<b>100</b>

FUENTE: Oficina de Enlace y Acceso a la Información Universitaria  
Coordinación General de Información Institucional

<b>Colegio Académico</b>	<b>2003</b>	<b>2004</b>	<b>2005</b>	<b>2006</b>	<b>2007</b>	<b>2008</b>	<b>2009</b>	<b>2010</b>
SESIONES	10	9	12	9	9	9	13	12
ACUERDOS	35	42	51	48	41	36	53	61

*Fuente: Oficina Técnica del Colegio Académico*

*Para consultar las actas aprobadas en las sesiones del Colegio Académico dirigirse a la siguiente dirección:*

<http://www.uam.mx/colegioacademico/indexactas.html>



## Anexo

# Cifras básicas de licenciatura y posgrado

---

LICENCIATURA

Categoría	UAM	Azcapotzalco	Cuajimalpa	Iztapalapa	Xochimilco
Aspirantes registrados	80,084	28,569	1,958	13,356	36,201
Aspirantes presentados al examen	76,991	27,536	1,844	12,896	34,715
Admitidos lista original	11,217	3,821	386	3,058	3,952
Admitidos lista complementaria	1,430	535	13	368	514
Admitidos totales	12,647	4,356	399	3,426	4,466
Inscritos primer ingreso	9,886	3,329	318	2,676	3,563
Reinscritos-trimestre Invierno	36,709	13,041	850	10,198	12,620
Inscritos primer ingreso y reinscritos-trimestre Primavera	38,127	13,990	827	10,110	13,200
Inscritos primer ingreso y reinscritos- trimestre Otoño	40,712	14,704	1,124	11,399	13,485
Alumnos que registraron actividad académica durante el año	48,596	17,042	1,198	13,388	16,968
Estudiantes que terminaron estudios	4,854	1,192	53	1,089	2,520
Estudiantes que terminaron estudios (acumulado)	121,589	36,633	122	26,082	58,752
Becas PRONABES asignadas en el año	4,611	1,345	114	1,429	1,723
Becas PRONABES total de becas pagadas	9,880	2,915	283	2,801	3,881

POSGRADO

Categoría	UAM	Azcapotzalco	Iztapalapa	Xochimilco
Inscritos primer ingreso	966	196	529	241
Reinscritos-trimestre Invierno	2,383	387	1,304	692
Inscritos primer ingreso y reinscritos-trimestre Primavera	2,238	378	1,111	749
Inscritos primer ingreso y reinscritos-trimestre Otoño	2,638	519	1,434	685
Alumnos que registraron actividad académica durante el año	3,326	599	1,781	946
Estudiantes que terminaron estudios	737	104	335	298
Estudiantes que terminaron estudios (acumulado)	7,500	1,346	3,819	2,335
Becas de posgrados (becas pagadas)	55	18		37