

1.3  
Licenciatura  
Inscritos de primer ingreso

---

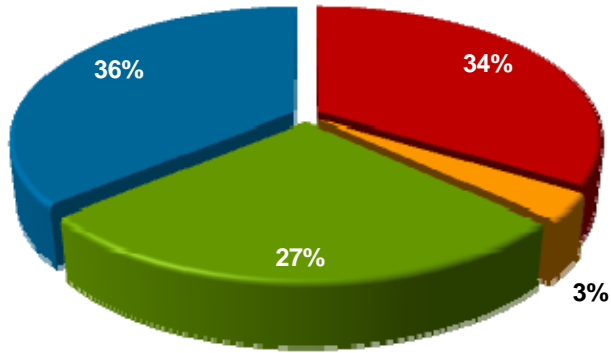
## Inscritos de primer ingreso por periodo de inscripción y género según Unidad y División 2010

Licenciatura  
Inscritos de primer  
ingreso


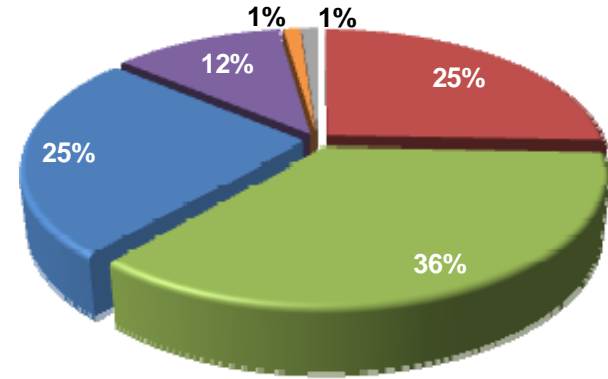
UNIDAD	DIVISIÓN	TOTAL UAM										
		PRIMAVERA			OTOÑO			TOTAL			%	
		FEMENINO	MASCULINO	TOTAL	FEMENINO	MASCULINO	TOTAL	FEMENINO	MASCULINO	TOTAL	FEMENINO	MASCULINO
AZCAPOTZALCO	CBI	218	635	853	256	648	904	474	1,283	1,757	26.98	73.02
	CSH	268	271	539	277	223	500	545	494	1,039	52.45	47.55
	CAD	107	160	267	147	119	266	254	279	533	47.65	52.35
	<b>Subtotal</b>	<b>593</b>	<b>1,066</b>	<b>1,659</b>	<b>680</b>	<b>990</b>	<b>1,670</b>	<b>1,273</b>	<b>2,056</b>	<b>3,329</b>	<b>38.24</b>	<b>61.76</b>
CUAJIMALPA	CSH				55	39	94	55	39	94	58.51	41.49
	CCD				43	74	117	43	74	117	36.75	63.25
	CNI				45	62	107	45	62	107	42.06	57.94
	<b>Subtotal</b>				<b>143</b>	<b>175</b>	<b>318</b>	<b>143</b>	<b>175</b>	<b>318</b>	<b>44.97</b>	<b>55.03</b>
IZTAPALAPA	CBI	26	90	116	193	461	654	219	551	770	28.44	71.56
	CSH	92	71	163	510	430	940	602	501	1,103	54.58	45.42
	CBS	212	161	373	260	170	430	472	331	803	58.78	41.22
	<b>Subtotal</b>	<b>330</b>	<b>322</b>	<b>652</b>	<b>963</b>	<b>1,061</b>	<b>2,024</b>	<b>1,293</b>	<b>1,383</b>	<b>2,676</b>	<b>48.32</b>	<b>51.68</b>
XOCHIMILCO	CSH	356	298	654	328	324	652	684	622	1,306	52.37	47.63
	CBS	486	327	813	542	281	823	1,028	608	1,636	62.84	37.16
	CAD	104	209	313	129	179	308	233	388	621	37.52	62.48
	<b>Subtotal</b>	<b>946</b>	<b>834</b>	<b>1,780</b>	<b>999</b>	<b>784</b>	<b>1,783</b>	<b>1,945</b>	<b>1,618</b>	<b>3,563</b>	<b>54.59</b>	<b>45.41</b>
UAM	CBI	244	725	969	449	1,109	1,558	693	1,834	2,527	27.42	72.58
	CSH	716	640	1,356	1,170	1,016	2,186	1,886	1,656	3,542	53.25	46.75
	CBS	698	488	1,186	802	451	1,253	1,500	939	2,439	61.50	38.50
	CAD	211	369	580	276	298	574	487	667	1,154	42.20	57.80
	CCD			0	43	74	117	43	74	117	36.75	63.25
	CNI			0	45	62	107	45	62	107	42.06	57.94
	<b>TOTAL</b>	<b>1,869</b>	<b>2,222</b>	<b>4,091</b>	<b>2,785</b>	<b>3,010</b>	<b>5,795</b>	<b>4,654</b>	<b>5,232</b>	<b>9,886</b>	<b>47.08</b>	<b>52.92</b>

La categoría *inscritos de primer ingreso* incluye a todos los alumnos admitidos que realizaron la inscripción a su primer trimestre, se distinguen los trimestres de ingreso primavera y otoño.

**UNIDAD**



**DIVISIÓN**



La categoría *inscritos de primer ingreso* incluye a todos los alumnos admitidos que realizaron la inscripción a su primer trimestre.

**Inscritos de primer ingreso por periodo de inscripción  
según género y plan de estudios  
Unidad Azcapotzalco 2010**

*Licenciatura  
Inscritos de primer  
ingreso*

PLAN DE ESTUDIOS	AZCAPOTZALCO										
	PRIMAVERA			OTOÑO			TOTAL			%	
	FEMENINO	MASCULINO	TOTAL	FEMENINO	MASCULINO	TOTAL	FEMENINO	MASCULINO	TOTAL	FEMENINO	MASCULINO
INGENIERÍA AMBIENTAL	60	41	101	74	43	117	134	84	218	61.5	38.5
INGENIERÍA CIVIL	13	90	103	29	109	138	42	199	241	17.4	82.6
INGENIERÍA ELÉCTRICA	2	27	29	6	43	49	8	70	78	10.3	89.7
INGENIERÍA FÍSICA	9	25	34	24	38	62	33	63	96	34.4	65.6
INGENIERÍA INDUSTRIAL	24	81	105	27	62	89	51	143	194	26.3	73.7
INGENIERÍA MECÁNICA	9	97	106	8	83	91	17	180	197	8.6	91.4
INGENIERÍA METALÚRGICA	3	17	20	9	32	41	12	49	61	19.7	80.3
INGENIERÍA QUÍMICA	65	41	106	44	40	84	109	81	190	57.4	42.6
INGENIERÍA ELECTRÓNICA	10	102	112	14	104	118	24	206	230	10.4	89.6
INGENIERÍA EN COMPUTACIÓN	23	114	137	21	94	115	44	208	252	17.5	82.5
<b>CBI</b>	<b>218</b>	<b>635</b>	<b>853</b>	<b>256</b>	<b>648</b>	<b>904</b>	<b>474</b>	<b>1,283</b>	<b>1,757</b>	<b>27.0</b>	<b>73.0</b>
ADMINISTRACIÓN	69	60	129	79	37	116	148	97	245	60.4	39.6
DERECHO	104	104	208	93	95	188	197	199	396	49.7	50.3
ECONOMÍA	47	55	102	47	50	97	94	105	199	47.2	52.8
SOCIOLOGÍA	48	52	100	58	41	99	106	93	199	53.3	46.7
<b>CSH</b>	<b>268</b>	<b>271</b>	<b>539</b>	<b>277</b>	<b>223</b>	<b>500</b>	<b>545</b>	<b>494</b>	<b>1,039</b>	<b>52.5</b>	<b>47.5</b>
ARQUITECTURA	44	68	112	49	58	107	93	126	219	42.5	57.5
DISEÑO DE LA COMUNICACIÓN GRÁFICA	30	56	86	55	31	86	85	87	172	49.4	50.6
DISEÑO INDUSTRIAL	33	36	69	43	30	73	76	66	142	53.5	46.5
<b>CAD</b>	<b>107</b>	<b>160</b>	<b>267</b>	<b>147</b>	<b>119</b>	<b>266</b>	<b>254</b>	<b>279</b>	<b>533</b>	<b>47.7</b>	<b>52.3</b>
<b>TOTAL</b>	<b>593</b>	<b>1,066</b>	<b>1,659</b>	<b>680</b>	<b>990</b>	<b>1,670</b>	<b>1,273</b>	<b>2,056</b>	<b>3,329</b>	<b>38.2</b>	<b>61.8</b>

La categoría *inscritos de primer ingreso* incluye a todos los alumnos admitidos que realizaron la inscripción a su primer trimestre, se distinguen los trimestres de ingreso primavera y otoño.

**Inscritos de primer ingreso por periodo de inscripción  
según género y plan de estudios  
Unidad Cuajimalpa 2010**

Licenciatura  
Inscritos de primer  
ingreso

PLAN DE ESTUDIOS	CUAJIMALPA				
	OTOÑO			%	
	FEMENINO	MASCULINO	TOTAL	FEMENINO	MASCULINO
ADMINISTRACIÓN	15	15	30	50.0	50.0
ESTUDIOS SOCIOTERRITORIALES	21	15	36	58.3	41.7
ESTUDIOS HUMANÍSTICOS	19	9	28	67.9	32.1
<b>CSH</b>	<b>55</b>	<b>39</b>	<b>94</b>	<b>58.5</b>	<b>41.5</b>
DISEÑO	23	19	42	54.8	45.2
TECNOLOGÍAS Y SISTEMAS DE INFORMACIÓN	6	33	39	15.4	84.6
CIENCIAS DE LA COMUNICACIÓN	14	22	36	38.9	61.1
<b>CCD</b>	<b>43</b>	<b>74</b>	<b>117</b>	<b>36.8</b>	<b>63.2</b>
INGENIERÍA EN COMPUTACIÓN	3	25	28	10.7	89.3
MATEMÁTICAS APLICADAS	11	14	25	44.0	56.0
INGENIERIA BIOLÓGICA	16	11	27	59.3	40.7
BIOLOGÍA MOLECULAR	15	12	27	55.6	44.4
<b>CNI</b>	<b>45</b>	<b>62</b>	<b>107</b>	<b>42.1</b>	<b>57.9</b>
<b>TOTAL</b>	<b>143</b>	<b>175</b>	<b>318</b>	<b>45.0</b>	<b>55.0</b>

La categoría *inscritos de primer ingreso* incluye a todos los alumnos admitidos que realizaron la inscripción a su primer trimestre, se distinguen los trimestres de ingreso primavera y otoño.

**Inscritos de primer ingreso por periodo de inscripción  
según género y plan de estudios  
Unidad Iztapalapa 2010**

*Licenciatura  
Inscritos de primer  
ingreso*

PLAN DE ESTUDIOS	IZTAPALAPA										
	PRIMAVERA			OTOÑO			TOTAL			%	
	FEMENINO	MASCULINO	TOTAL	FEMENINO	MASCULINO	TOTAL	FEMENINO	MASCULINO	TOTAL	FEMENINO	MASCULINO
INGENIERÍA BIOMÉDICA			0	45	56	101	45	56	101	44.6	55.4
INGENIERÍA HIDROLÓGICA			0	3	14	17	3	14	17	17.6	82.4
INGENIERÍA QUÍMICA	13	24	37	28	46	74	41	70	111	36.9	63.1
INGENIERÍA EN ENERGÍA	4	37	41	14	46	60	18	83	101	17.8	82.2
FÍSICA	6	24	30	15	45	60	21	69	90	23.3	76.7
INGENIERÍA ELECTRÓNICA			0	10	81	91	10	81	91	11.0	89.0
MATEMÁTICAS			0	20	52	72	20	52	72	27.8	72.2
QUÍMICA	3	5	8	22	20	42	25	25	50	50.0	50.0
COMPUTACIÓN			0	36	101	137	36	101	137	26.3	73.7
<b>CBI</b>	<b>26</b>	<b>90</b>	<b>116</b>	<b>193</b>	<b>461</b>	<b>654</b>	<b>219</b>	<b>551</b>	<b>770</b>	<b>28.4</b>	<b>71.6</b>
ADMINISTRACIÓN	57	45	102	62	51	113	119	96	215	55.3	44.7
ANTROPOLOGÍA SOCIAL			0	32	31	63	32	31	63	50.8	49.2
LETRAS HISPÁNICAS			0	40	29	69	40	29	69	58.0	42.0
FILOSOFÍA			0	26	52	78	26	52	78	33.3	66.7
ECONOMÍA			0	57	58	115	57	58	115	49.6	50.4
SOCIOLOGÍA			0	65	38	103	65	38	103	63.1	36.9
HISTORIA			0	34	44	78	34	44	78	43.6	56.4
LINGÜÍSTICA			0	44	14	58	44	14	58	75.9	24.1
CIENCIA POLÍTICA			0	45	58	103	45	58	103	43.7	56.3
PSICOLOGÍA SOCIAL	35	26	61	87	34	121	122	60	182	67.0	33.0
GEOGRAFÍA HUMANA			0	18	21	39	18	21	39	46.2	53.8
<b>CSH</b>	<b>92</b>	<b>71</b>	<b>163</b>	<b>510</b>	<b>430</b>	<b>940</b>	<b>602</b>	<b>501</b>	<b>1,103</b>	<b>54.6</b>	<b>45.4</b>
BIOLOGÍA	37	38	75	47	30	77	84	68	152	55.3	44.7
BIOLOGÍA EXPERIMENTAL	22	15	37	35	14	49	57	29	86	66.3	33.7
HIDROBIOLOGÍA	26	22	48	26	25	51	52	47	99	52.5	47.5
PRODUCCIÓN ANIMAL	18	17	35	31	28	59	49	45	94	52.1	47.9
INGENIERÍA BIOQUÍMICA INDUSTRIAL	42	36	78	54	41	95	96	77	173	55.5	44.5
INGENIERÍA DE LOS ALIMENTOS	67	33	100	67	32	99	134	65	199	67.3	32.7
<b>CBS</b>	<b>212</b>	<b>161</b>	<b>373</b>	<b>260</b>	<b>170</b>	<b>430</b>	<b>472</b>	<b>331</b>	<b>803</b>	<b>58.8</b>	<b>41.2</b>
<b>TOTAL</b>	<b>330</b>	<b>322</b>	<b>652</b>	<b>963</b>	<b>1,061</b>	<b>2,024</b>	<b>1,293</b>	<b>1,383</b>	<b>2,676</b>	<b>48.3</b>	<b>51.7</b>

La categoría *inscritos de primer ingreso* incluye a todos los alumnos admitidos que realizaron la inscripción a su primer trimestre, se distinguen los trimestres de ingreso primavera y otoño.

Fuente: Dirección de Sistemas Escolares

**Inscritos de primer ingreso por periodo de inscripción  
según género y plan de estudios  
Unidad Xochimilco 2010**

*Licenciatura  
Inscritos de primer  
ingreso*

PLAN DE ESTUDIOS	XOCHIMILCO										
	PRIMAVERA			OTOÑO			TOTAL			%	
	FEMENINO	MASCULINO	TOTAL	FEMENINO	MASCULINO	TOTAL	FEMENINO	MASCULINO	TOTAL	FEMENINO	MASCULINO
ADMINISTRACIÓN	53	49	102	46	55	101	99	104	203	48.8	51.2
COMUNICACIÓN SOCIAL	63	50	113	65	54	119	128	104	232	55.2	44.8
ECONOMÍA	41	60	101	41	55	96	82	115	197	41.6	58.4
PSICOLOGÍA	123	77	200	107	86	193	230	163	393	58.5	41.5
SOCIOLOGÍA	59	45	104	55	51	106	114	96	210	54.3	45.7
POLÍTICA Y GESTIÓN SOCIAL	17	17	34	14	23	37	31	40	71	43.7	56.3
<b>CSH</b>	<b>356</b>	<b>298</b>	<b>654</b>	<b>328</b>	<b>324</b>	<b>652</b>	<b>684</b>	<b>622</b>	<b>1,306</b>	<b>52.4</b>	<b>47.6</b>
BIOLOGÍA	56	45	101	65	39	104	121	84	205	59.0	41.0
ENFERMERÍA	58	18	76	68	7	75	126	25	151	83.4	16.6
ESTOMATOLOGÍA	65	28	93	74	22	96	139	50	189	73.5	26.5
QUÍMICA FARMACÉUTICA BIOLÓGICA	61	61	122	74	48	122	135	109	244	55.3	44.7
MEDICINA VETERINARIA Y ZOOTECNIA	72	44	116	86	34	120	158	78	236	66.9	33.1
AGRONOMÍA	62	62	124	69	69	138	131	131	262	50.0	50.0
MEDICINA	61	56	117	62	49	111	123	105	228	53.9	46.1
NUTRICIÓN	51	13	64	44	13	57	95	26	121	78.5	21.5
<b>CBS</b>	<b>486</b>	<b>327</b>	<b>813</b>	<b>542</b>	<b>281</b>	<b>823</b>	<b>1,028</b>	<b>608</b>	<b>1,636</b>	<b>62.8</b>	<b>37.2</b>
ARQUITECTURA	41	91	132	45	82	127	86	173	259	33.2	66.8
DISEÑO DE LA COMUNICACIÓN GRÁFICA	22	38	60	28	34	62	50	72	122	41.0	59.0
DISEÑO INDUSTRIAL	20	40	60	29	30	59	49	70	119	41.2	58.8
PLANEACIÓN TERRITORIAL	21	40	61	27	33	60	48	73	121	39.7	60.3
<b>CAD</b>	<b>104</b>	<b>209</b>	<b>313</b>	<b>129</b>	<b>179</b>	<b>308</b>	<b>233</b>	<b>388</b>	<b>621</b>	<b>37.5</b>	<b>62.5</b>
<b>TOTAL</b>	<b>946</b>	<b>834</b>	<b>1,780</b>	<b>999</b>	<b>784</b>	<b>1,783</b>	<b>1,945</b>	<b>1,618</b>	<b>3,563</b>	<b>54.6</b>	<b>45.4</b>

La categoría *inscritos de primer ingreso* incluye a todos los alumnos admitidos que realizaron la inscripción a su primer trimestre, se distinguen los trimestres de ingreso primavera y otoño.

UNIDAD	TOTAL UAM						TOTAL
	17 ó menos	18	19	20	21 a 23	24 ó más	
<b>AZCAPOTZALCO</b>	214 6.4%	949 28.5%	641 19.2%	394 11.8%	637 19.1%	495 14.9%	<b>3,330</b> 100.0%
<b>CUAJIMALPA</b>	11 3.5%	74 23.3%	51 16.0%	36 11.3%	66 20.8%	80 25.2%	<b>318</b> 100.0%
<b>IZTAPALAPA</b>	179 6.7%	805 30.1%	461 17.2%	331 12.4%	498 18.6%	400 15.0%	<b>2,674</b> 100.0%
<b>XOCHIMILCO</b>	155 4.3%	917 25.7%	810 22.7%	485 13.6%	703 19.7%	494 13.9%	<b>3,564</b> 100.0%
<b>UAM</b>	<b>559</b> 5.7%	<b>2,745</b> 27.8%	<b>1,963</b> 19.9%	<b>1,246</b> 12.6%	<b>1,904</b> 19.3%	<b>1,469</b> 14.9%	<b>9,886</b> 100.0%

La categoría inscritos de primer ingreso incluye a todos los alumnos admitidos que realizaron la inscripción a su primer trimestre.



1.3  
Licenciatura  
Inscritos de primer ingreso  
Lista complementaria

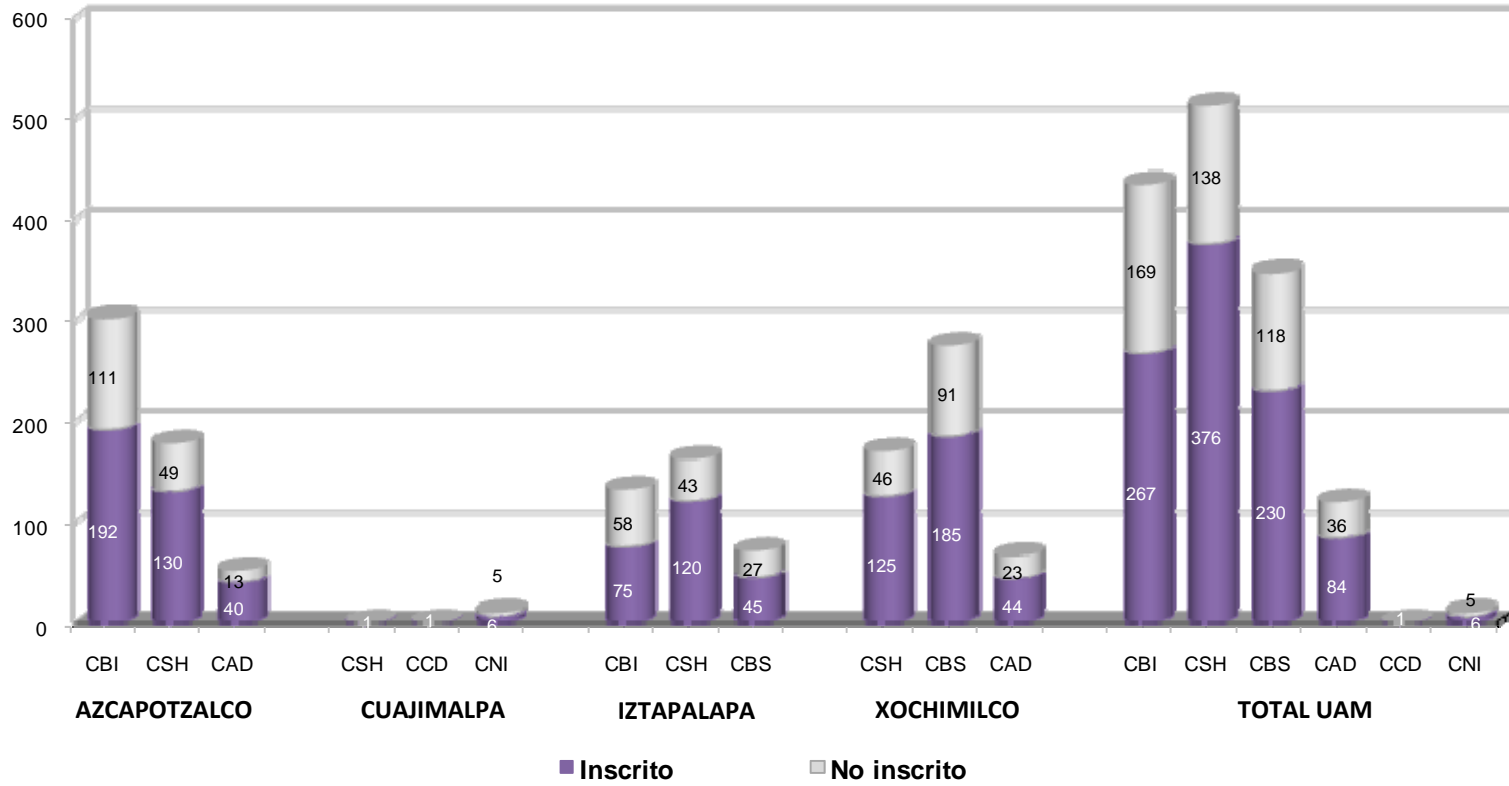
---

## Admitidos, Inscritos de primer ingreso y no inscritos de lista complementaria\* por periodo de inscripción según Unidad y División 2010

Licenciatura  
Inscritos de primer  
ingreso

UNIDAD	UNIDAD	TOTAL UAM								
		PRIMAVERA			OTOÑO			ANUAL		
		Admitidos Lista Complementaria	Inscritos	No inscritos	Admitidos Lista Complementaria	Inscritos	No inscritos	Admitidos Lista Complementaria	Inscritos	No inscritos
AZCAPOTZALCO	CBI	52	47	5	251	145	106	303	192	111
	CSH	99	75	24	80	55	25	179	130	49
	CAD	14	11	3	39	29	10	53	40	13
	<b>Subtotal</b>	<b>165</b>	<b>133</b>	<b>32</b>	<b>370</b>	<b>229</b>	<b>599</b>	<b>535</b>	<b>362</b>	<b>173</b>
CUAJIMALPA	CSH				1	1	0	1	1	0
	CCD				1	1	0	1	1	0
	CNI				11	6	5	11	6	5
	<b>Subtotal</b>	<b>0</b>	<b>0</b>	<b>0</b>	<b>13</b>	<b>8</b>	<b>21</b>	<b>13</b>	<b>8</b>	<b>5</b>
IZTAPALAPA	CBI	2	2	0	131	73	58	133	75	58
	CSH	13	13	0	150	107	43	163	120	43
	CBS	25	18	7	47	27	20	72	45	27
	<b>Subtotal</b>	<b>40</b>	<b>33</b>	<b>73</b>	<b>328</b>	<b>207</b>	<b>535</b>	<b>368</b>	<b>240</b>	<b>128</b>
XOCHIMILCO	CSH	63	50	13	108	75	33	171	125	46
	CBS	101	77	24	175	108	67	276	185	91
	CAD	27	22	5	40	22	18	67	44	23
	<b>Subtotal</b>	<b>191</b>	<b>149</b>	<b>340</b>	<b>323</b>	<b>205</b>	<b>528</b>	<b>514</b>	<b>354</b>	<b>160</b>
UAM	CBI	54	49	5	382	218	164	436	267	169
	CSH	175	138	37	339	238	101	514	376	138
	CBS	126	95	31	222	135	87	348	230	118
	CAD	41	33	8	79	51	28	120	84	36
	CCD	0	0	0	1	1	0	1	1	0
	CNI	0	0	0	11	6	5	11	6	5
	<b>TOTAL</b>	<b>396</b>	<b>315</b>	<b>81</b>	<b>1,034</b>	<b>649</b>	<b>385</b>	<b>1,430</b>	<b>964</b>	<b>466</b>

\*La lista complementaria tiene el propósito de cubrir los lugares disponibles de los aspirantes seleccionados que no se presentaron a inscripción en las fechas establecidas.



**Inscritos de primer ingreso de lista complementaria\*  
según género por Unidad y División  
Total UAM 2010**

*Licenciatura  
Inscritos de primer  
ingreso*

UNIDAD	DIVISIÓN	TOTAL UAM										
		PRIMAVERA			OTOÑO			TOTAL			%	
		FEMENINO	MASCULINO	TOTAL	FEMENINO	MASCULINO	TOTAL	FEMENINO	MASCULINO	TOTAL	FEMENINO	MASCULINO
AZCAPOTZALCO	CBI	14	33	47	53	92	145	67	125	192	34.90	65.10
	CSH	41	34	75	35	20	55	76	54	130	58.46	41.54
	CAD	5	6	11	19	10	29	24	16	40	60.00	40.00
	<b>Subtotal</b>	<b>60</b>	<b>73</b>	<b>133</b>	<b>107</b>	<b>122</b>	<b>229</b>	<b>167</b>	<b>195</b>	<b>362</b>	<b>46.13</b>	<b>53.87</b>
CUAJIMALPA	CSH			0	1	0	1	1	0	1	100.00	0.00
	CCD			0	0	1	1	0	1	1	0.00	100.00
	CNI			0	1	5	6	1	5	6	16.67	83.33
	<b>Subtotal</b>	<b>0</b>	<b>0</b>	<b>0</b>	<b>2</b>	<b>6</b>	<b>8</b>	<b>2</b>	<b>6</b>	<b>8</b>	<b>25.00</b>	<b>75.00</b>
IZTAPALAPA	CBI	1	1	2	27	46	73	28	47	75	37.33	62.67
	CSH	7	6	13	61	46	107	68	52	120	56.67	43.33
	CBS	8	10	18	17	10	27	25	20	45	55.56	44.44
	<b>Subtotal</b>	<b>16</b>	<b>17</b>	<b>33</b>	<b>105</b>	<b>102</b>	<b>207</b>	<b>121</b>	<b>119</b>	<b>240</b>	<b>50.42</b>	<b>49.58</b>
XOCHIMILCO	CSH	32	18	50	40	35	75	72	53	125	57.60	42.40
	CBS	53	24	77	74	34	108	127	58	185	68.65	31.35
	CAD	5	17	22	9	13	22	14	30	44	31.82	68.18
	<b>Subtotal</b>	<b>90</b>	<b>59</b>	<b>149</b>	<b>123</b>	<b>82</b>	<b>205</b>	<b>213</b>	<b>141</b>	<b>354</b>	<b>60.17</b>	<b>39.83</b>
UAM	CBI	15	34	49	80	138	218	95	172	267	35.58	64.42
	CSH	80	58	138	137	106	243	217	164	381	56.96	43.04
	CBS	61	34	95	91	44	135	152	78	230	66.09	33.91
	CAD	10	23	33	28	23	51	38	46	84	45.24	54.76
	CCD	0	0	0	1	0	1	1	0	1	100.00	0.00
	CNI	0	0	0	0	1	1	0	1	1	0.00	100.00
	<b>TOTAL</b>	<b>166</b>	<b>149</b>	<b>315</b>	<b>337</b>	<b>312</b>	<b>649</b>	<b>503</b>	<b>461</b>	<b>964</b>	<b>52.18</b>	<b>47.82</b>

\*La lista complementaria tiene el propósito de cubrir los lugares disponibles de los aspirantes seleccionados que no se presentaron a inscripción en las fechas establecidas.

**Inscritos de primer ingreso de lista complementaria\*  
según género y plan de estudios  
Unidad Azcapotzalco 2010**

*Licenciatura  
Inscritos de primer  
ingreso*

PLAN DE ESTUDIOS	AZCAPOTZALCO										
	PRIMAVERA			OTOÑO			TOTAL			%	
	FEMENINO	MASCULINO	TOTAL	FEMENINO	MASCULINO	TOTAL	FEMENINO	MASCULINO	TOTAL	FEMENINO	MASCULINO
INGENIERÍA AMBIENTAL	3	7	10	21	9	30	24	16	40	60.00	40.00
INGENIERÍA CIVIL		6	6	7	35	42	7	41	48	14.58	85.42
INGENIERÍA ELÉCTRICA											
INGENIERÍA FÍSICA				4	4	8	4	4	8	50.00	50.00
INGENIERÍA INDUSTRIAL	1	5	6	3	9	12	4	14	18	22.22	77.78
INGENIERÍA MECÁNICA		6	6	1	25	26	1	31	32	3.13	96.88
INGENIERÍA METALÚRGICA											
INGENIERÍA QUÍMICA	7		7	14	5	19	21	5	26	80.77	19.23
INGENIERÍA ELECTRÓNICA		3	3	3	5	8	3	8	11	27.27	72.73
INGENIERÍA EN COMPUTACIÓN	3	6	9				3	6	9	33.33	66.67
<b>CBI</b>	<b>14</b>	<b>33</b>	<b>47</b>	<b>53</b>	<b>92</b>	<b>145</b>	<b>67</b>	<b>125</b>	<b>192</b>	<b>34.90</b>	<b>65.10</b>
ADMINISTRACIÓN	11	9	20	13		13	24	9	33	72.73	27.27
DERECHO	20	14	34	14	8	22	34	22	56	60.71	39.29
ECONOMÍA	6	3	9	5	10	15	11	13	24	45.83	54.17
SOCIOLOGÍA	4	8	12	3	2	5	7	10	17	41.18	58.82
<b>CSH</b>	<b>41</b>	<b>34</b>	<b>75</b>	<b>35</b>	<b>20</b>	<b>55</b>	<b>76</b>	<b>54</b>	<b>130</b>	<b>58.46</b>	<b>41.54</b>
ARQUITECTURA		3	3	6	6	12	6	9	15	40.00	60.00
DISEÑO DE LA COMUNICACIÓN GRÁFICA	3	3	6	9	2	11	12	5	17	70.59	29.41
DISEÑO INDUSTRIAL	2		2	4	2	6	6	2	8	75.00	25.00
<b>CAD</b>	<b>5</b>	<b>6</b>	<b>11</b>	<b>19</b>	<b>10</b>	<b>29</b>	<b>24</b>	<b>16</b>	<b>40</b>	<b>60.00</b>	<b>40.00</b>
<b>TOTAL</b>	<b>60</b>	<b>73</b>	<b>133</b>	<b>107</b>	<b>122</b>	<b>229</b>	<b>167</b>	<b>195</b>	<b>362</b>	<b>46.13</b>	<b>53.87</b>

\*La lista complementaria tiene el propósito de cubrir los lugares disponibles de los aspirantes seleccionados que no se presentaron a inscripción en las fechas establecidas.

PLAN DE ESTUDIOS	CUAJIMALPA							
	OTOÑO			TOTAL			%	
	FEMENINO	MASCULINO	TOTAL	FEMENINO	MASCULINO	TOTAL	FEMENINO	MASCULINO
TECNOLOGÍAS Y SISTEMAS DE INFORMACIÓN								
CIENCIAS DE LA COMUNICACIÓN		1	1		1	1	0.00	100.00
<b>CCD</b>	<b>0</b>	<b>1</b>	<b>1</b>	<b>0</b>	<b>1</b>	<b>1</b>	<b>0.00</b>	<b>100.00</b>
INGENIERÍA EN COMPUTACIÓN	1	4	5	1	4	5	20.00	80.00
MATEMÁTICAS APLICADAS								
INGENIERIA BIOLOGICA								
BIOLOGÍA MOLECULAR		1	1		1	1	0.00	100.00
<b>CNI</b>	<b>1</b>	<b>5</b>	<b>6</b>	<b>1</b>	<b>5</b>	<b>6</b>	<b>16.67</b>	<b>83.33</b>
ESTUDIOS SOCIOTERRITORIALES								
ESTUDIOS HUMANISTICOS	1		1	1		1	100.00	0.00
<b>CSH</b>	<b>1</b>	<b>0</b>	<b>1</b>	<b>1</b>	<b>0</b>	<b>1</b>	<b>100.00</b>	<b>0.00</b>
<b>TOTAL</b>	<b>2</b>	<b>6</b>	<b>8</b>	<b>2</b>	<b>6</b>	<b>8</b>	<b>25.00</b>	<b>75.00</b>

\*La lista complementaria tiene el propósito de cubrir los lugares disponibles de los aspirantes seleccionados que no se presentaron a inscripción en las fechas establecidas.

**Inscritos de primer ingreso de lista complementaria\*  
según género y plan de estudios  
Unidad Iztapalapa 2010**

*Licenciatura  
Inscritos de primer  
ingreso*

PLAN DE ESTUDIOS	IZTAPALAPA										
	PRIMAVERA			OTOÑO			TOTAL			%	
	FEMENINO	MASCULINO	TOTAL	FEMENINO	MASCULINO	TOTAL	FEMENINO	MASCULINO	TOTAL	FEMENINO	MASCULINO
INGENIERÍA BIOMÉDICA			0	3	3	6	3	3	6	50.00	50.00
INGENIERÍA HIDROLÓGICA											
INGENIERÍA QUÍMICA	1		1			0	1	0	1	100.00	0.00
INGENIERÍA EN ENERGÍA		1	1	7	7	14	7	8	15	46.67	53.33
FÍSICA			0	8	6	14	8	6	14	57.14	42.86
INGENIERÍA ELECTRÓNICA											
MATEMÁTICAS			0	1	6	7	1	6	7	14.29	85.71
QUÍMICA			0	6	9	15	6	9	15	40.00	60.00
COMPUTACIÓN			0	2	15	17	2	15	17	11.76	88.24
<b>CBI</b>	<b>1</b>	<b>1</b>	<b>2</b>	<b>27</b>	<b>46</b>	<b>73</b>	<b>28</b>	<b>47</b>	<b>75</b>	<b>37.33</b>	<b>62.67</b>
ADMINISTRACIÓN	4	6	10	8	7	15	12	13	25	48.00	52.00
ANTROPOLOGÍA SOCIAL			0	5	6	11	5	6	11	45.45	54.55
LETRAS HISPÁNICAS			0	9	3	12	9	3	12	75.00	25.00
FILOSOFÍA			0	6	7	13	6	7	13	46.15	53.85
ECONOMÍA			0	4	5	9	4	5	9	44.44	55.56
SOCIOLOGÍA			0	3	2	5	3	2	5	60.00	40.00
HISTORIA			0	4	4	8	4	4	8	50.00	50.00
LINGÜÍSTICA			0	6	2	8	6	2	8	75.00	25.00
CIENCIA POLÍTICA			0	6	5	11	6	5	11	54.55	45.45
PSICOLOGÍA SOCIAL	3		3	7	3	10	10	3	13	76.92	23.08
GEOGRAFÍA HUMANA			0	3	2	5	3	2	5	60.00	40.00
<b>CSH</b>	<b>7</b>	<b>6</b>	<b>13</b>	<b>61</b>	<b>46</b>	<b>107</b>	<b>68</b>	<b>52</b>	<b>120</b>	<b>56.67</b>	<b>43.33</b>
BIOLOGÍA	2	1	3	2	1	3	4	2	6	66.67	33.33
BIOLOGÍA EXPERIMENTAL	1	1	2			0	1	1	2	50.00	50.00
HIDROBIOLOGÍA	3	2	5			0	3	2	5	60.00	40.00
PRODUCCIÓN ANIMAL			0	7	4	11	7	4	11	63.64	36.36
INGENIERÍA BIOQUÍMICA INDUSTRIAL	2	1	3	6	5	11	8	6	14	57.14	42.86
INGENIERÍA DE LOS ALIMENTOS		5	5	2		2	2	5	7	28.57	71.43
<b>CBS</b>	<b>8</b>	<b>10</b>	<b>18</b>	<b>17</b>	<b>10</b>	<b>27</b>	<b>25</b>	<b>20</b>	<b>45</b>	<b>55.56</b>	<b>44.44</b>
<b>TOTAL</b>	<b>16</b>	<b>17</b>	<b>33</b>	<b>105</b>	<b>102</b>	<b>207</b>	<b>121</b>	<b>119</b>	<b>240</b>	<b>50.42</b>	<b>49.58</b>

\*La lista complementaria tiene el propósito de cubrir los lugares disponibles de los aspirantes seleccionados que no se presentaron a inscripción en las fechas establecidas.

**Inscritos de primer ingreso de lista complementaria\*  
según género y plan de estudios  
Unidad Xochimilco 2010**

*Licenciatura  
Inscritos de primer  
ingreso*

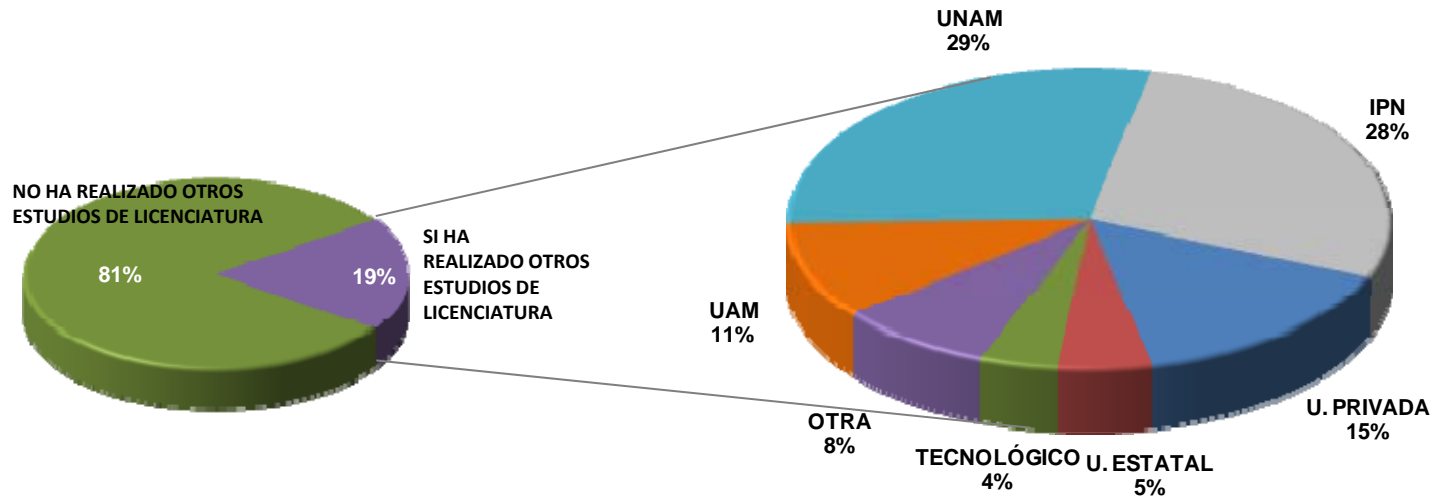
PLAN DE ESTUDIOS	XOCHIMILCO										
	PRIMAVERA			OTOÑO			TOTAL			%	
	FEMENINO	MASCULINO	TOTAL	FEMENINO	MASCULINO	TOTAL	FEMENINO	MASCULINO	TOTAL	FEMENINO	MASCULINO
ADMINISTRACIÓN	4	3	7	10	9	19	14	12	26	53.85	46.15
COMUNICACIÓN SOCIAL	7	3	10	10	6	16	17	9	26	65.38	34.62
ECONOMÍA	4	3	7	5	7	12	9	10	19	47.37	52.63
PSICOLOGÍA	11	6	17	11	7	18	22	13	35	62.86	37.14
SOCIOLOGÍA	3	1	4	4	5	9	7	6	13	53.85	46.15
POLÍTICA Y GESTIÓN SOCIAL	3	2	5		1	1	3	3	6	50.00	50.00
<b>CSH</b>	<b>32</b>	<b>18</b>	<b>50</b>	<b>40</b>	<b>35</b>	<b>75</b>	<b>72</b>	<b>53</b>	<b>125</b>	<b>57.60</b>	<b>42.40</b>
BIOLOGÍA	5	1	6	8	8	16	13	9	22	59.09	40.91
ENFERMERÍA	7	3	10	8		8	15	3	18	83.33	16.67
ESTOMATOLOGÍA	13	2	15	7	2	9	20	4	24	83.33	16.67
QUÍMICA FARMACÉUTICA BIOLÓGICA	9	6	15	14	6	20	23	12	35	65.71	34.29
MEDICINA VETERINARIA Y ZOOTECNIA	7	3	10	11	4	15	18	7	25	72.00	28.00
AGRONOMÍA	2	1	3	3	3	6	5	4	9	55.56	44.44
MEDICINA	8	7	15	19	9	28	27	16	43	62.79	37.21
NUTRICIÓN	2	1	3	4	2	6	6	3	9	66.67	33.33
<b>CBS</b>	<b>53</b>	<b>24</b>	<b>77</b>	<b>74</b>	<b>34</b>	<b>108</b>	<b>127</b>	<b>58</b>	<b>185</b>	<b>68.65</b>	<b>31.35</b>
ARQUITECTURA	3	8	11	4	9	13	7	17	24	29.17	70.83
DISEÑO DE LA COMUNICACIÓN GRÁFICA		3	3	3		3	3	3	6	50.00	50.00
DISEÑO INDUSTRIAL	1		1	2	3	5	3	3	6	50.00	50.00
PLANEACIÓN TERRITORIAL	1	6	7		1	1	1	7	8	12.50	87.50
<b>CAD</b>	<b>5</b>	<b>17</b>	<b>22</b>	<b>9</b>	<b>13</b>	<b>22</b>	<b>14</b>	<b>30</b>	<b>44</b>	<b>31.82</b>	<b>68.18</b>
			0			0			0		
<b>TOTAL</b>	<b>90</b>	<b>59</b>	<b>149</b>	<b>123</b>	<b>82</b>	<b>205</b>	<b>213</b>	<b>141</b>	<b>354</b>	<b>60.17</b>	<b>39.83</b>

\*La lista complementaria tiene el propósito de cubrir los lugares disponibles de los aspirantes seleccionados que no se presentaron a inscripción en las fechas establecidas.

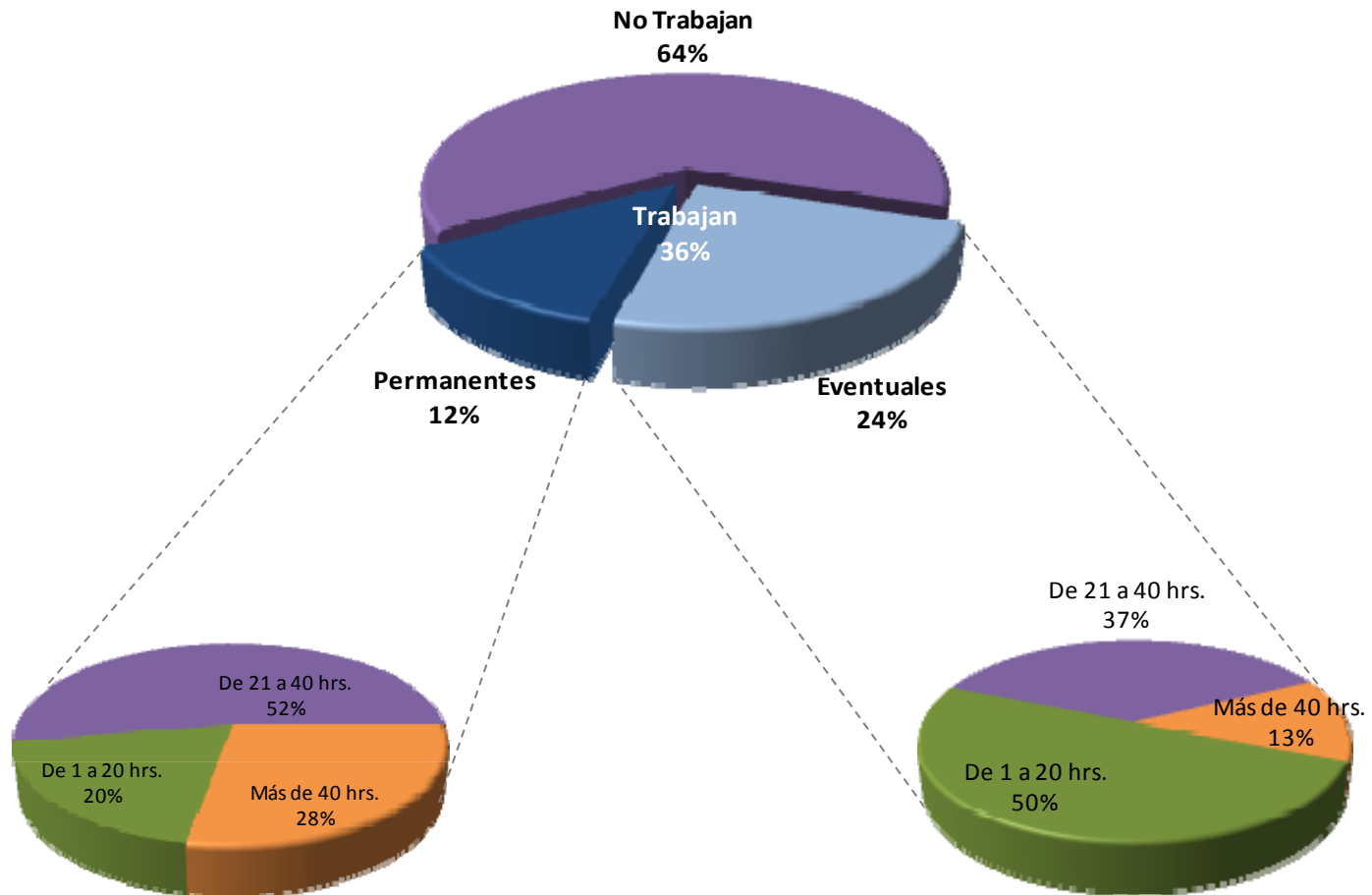


## Datos socioeconómicos Inscritos de Primer ingreso

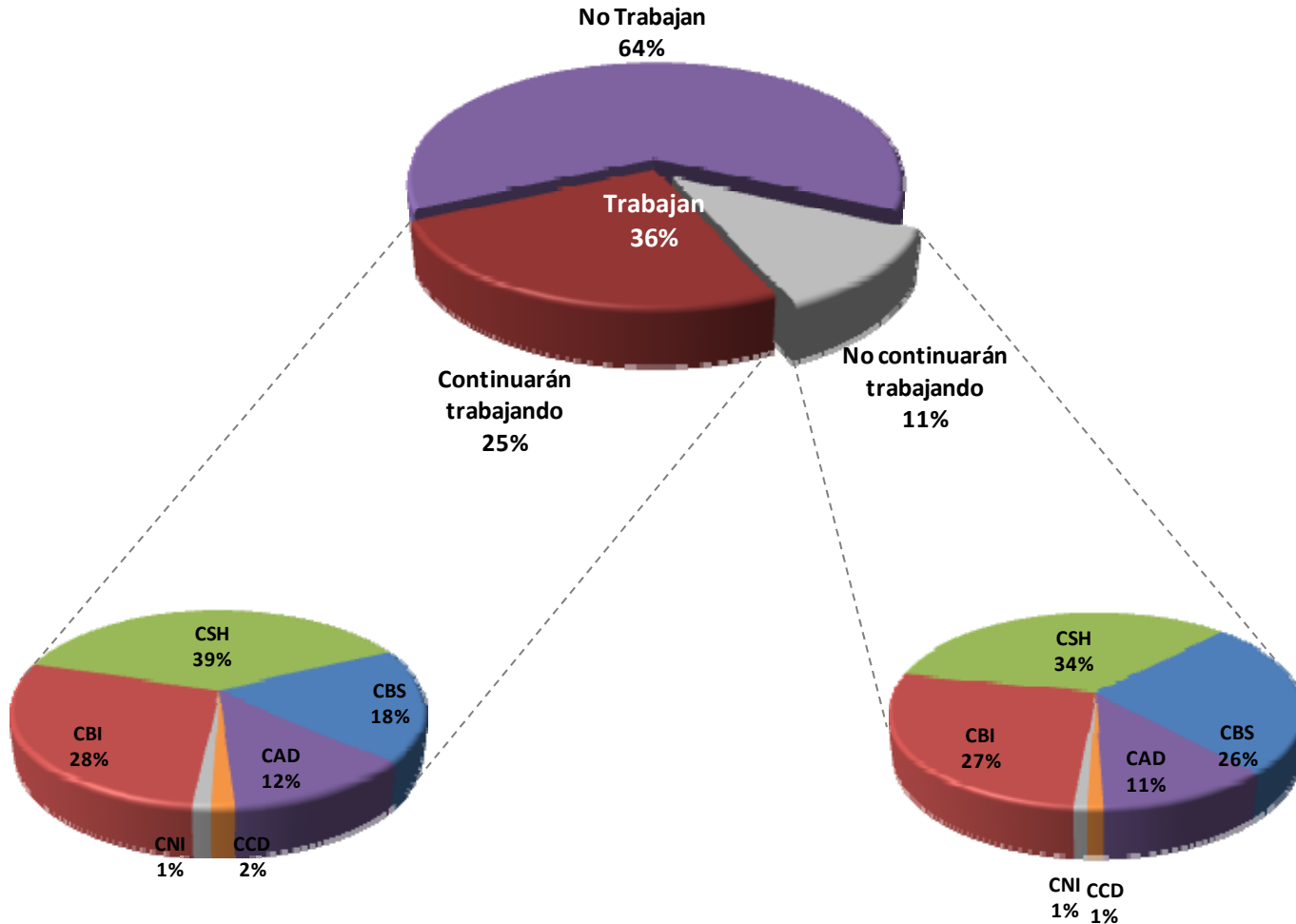
---



La categoría *inscritos de primer ingreso* incluye a todos los alumnos admitidos que realizaron la inscripción a su primer trimestre.

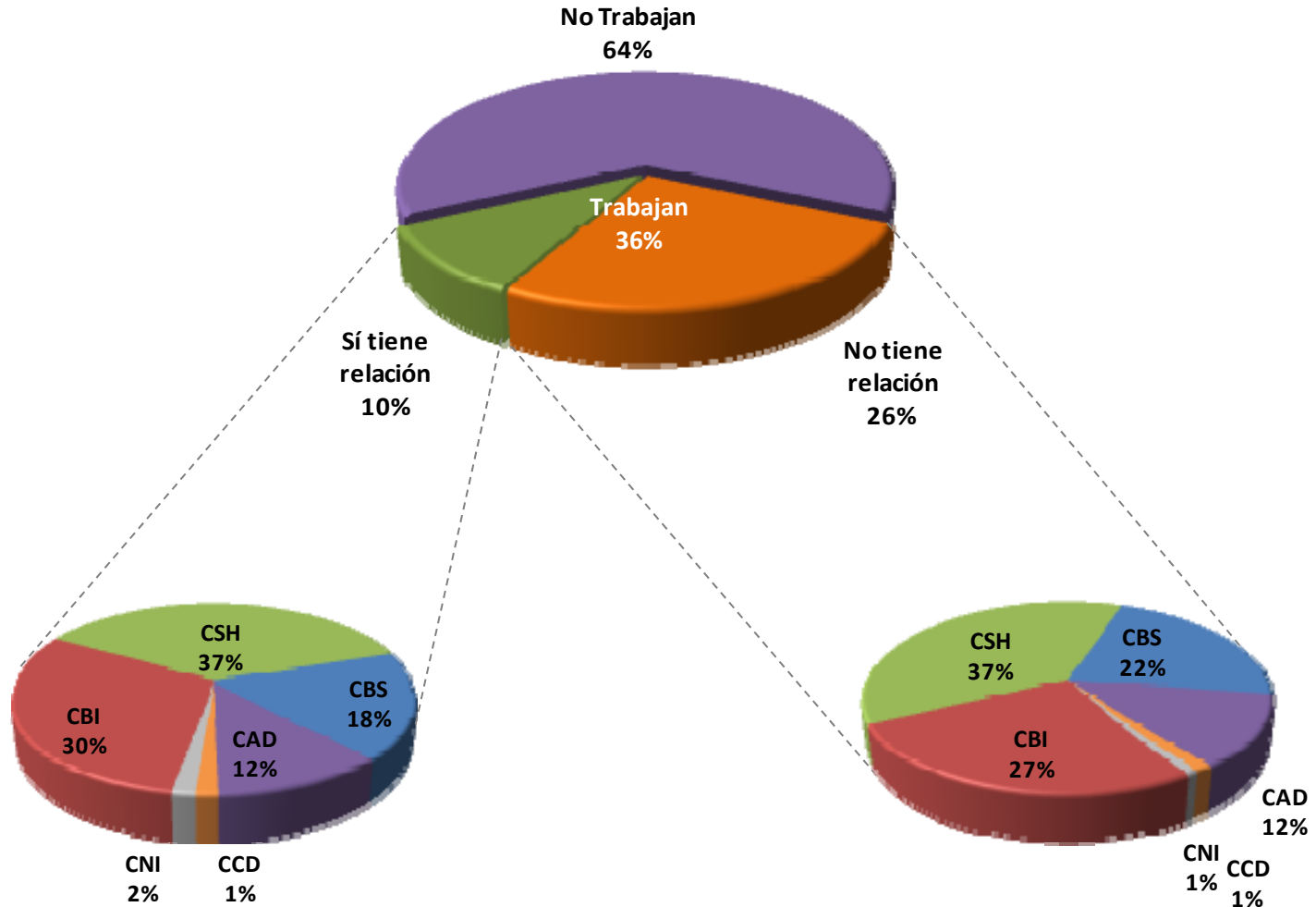


La categoría *inscritos de primer ingreso* incluye a todos los alumnos admitidos que realizaron la inscripción a su primer trimestre.

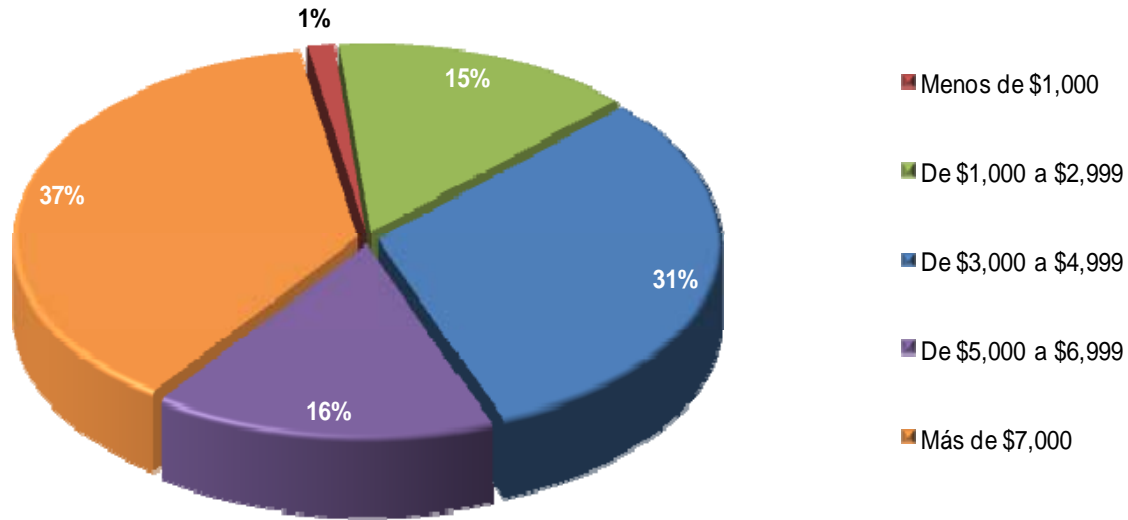


La categoría *inscritos de primer ingreso* incluye a todos los alumnos admitidos que realizaron la inscripción a su primer trimestre.

**Inscritos de primer ingreso que trabajan  
y relación entre el trabajo y su carrera  
Total UAM (anual) 2010**

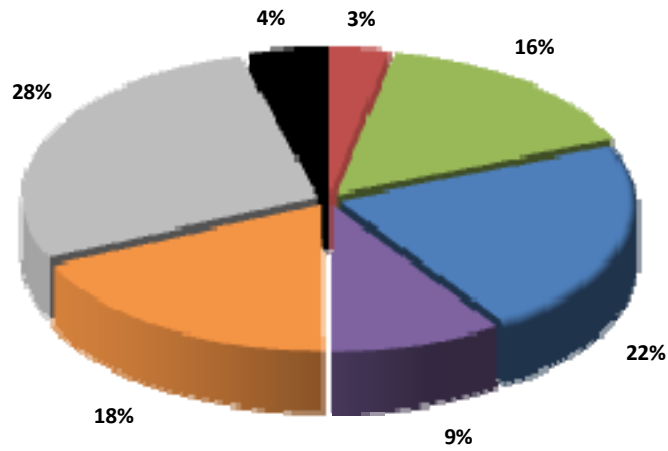


La categoría *inscritos de primer ingreso* incluye a todos los alumnos admitidos que realizaron la inscripción a su primer trimestre.

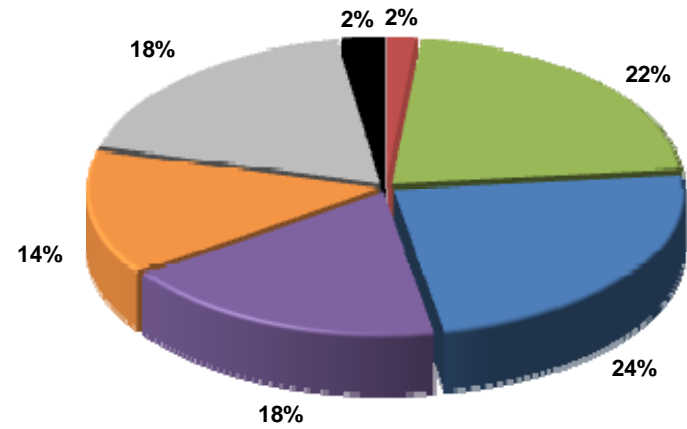


La categoría *inscritos de primer ingreso* incluye a todos los alumnos admitidos que realizaron la inscripción a su primer trimestre.

**PATERO**



**MATERO**



■ Ninguno  
 ■ Primaria  
 ■ Secundaria  
 ■ Técnica  
 ■ Media Superior  
 ■ Superior  
 ■ Posgrado

La categoría *inscritos de primer ingreso* incluye a todos los alumnos admitidos que realizaron la inscripción a su primer trimestre.

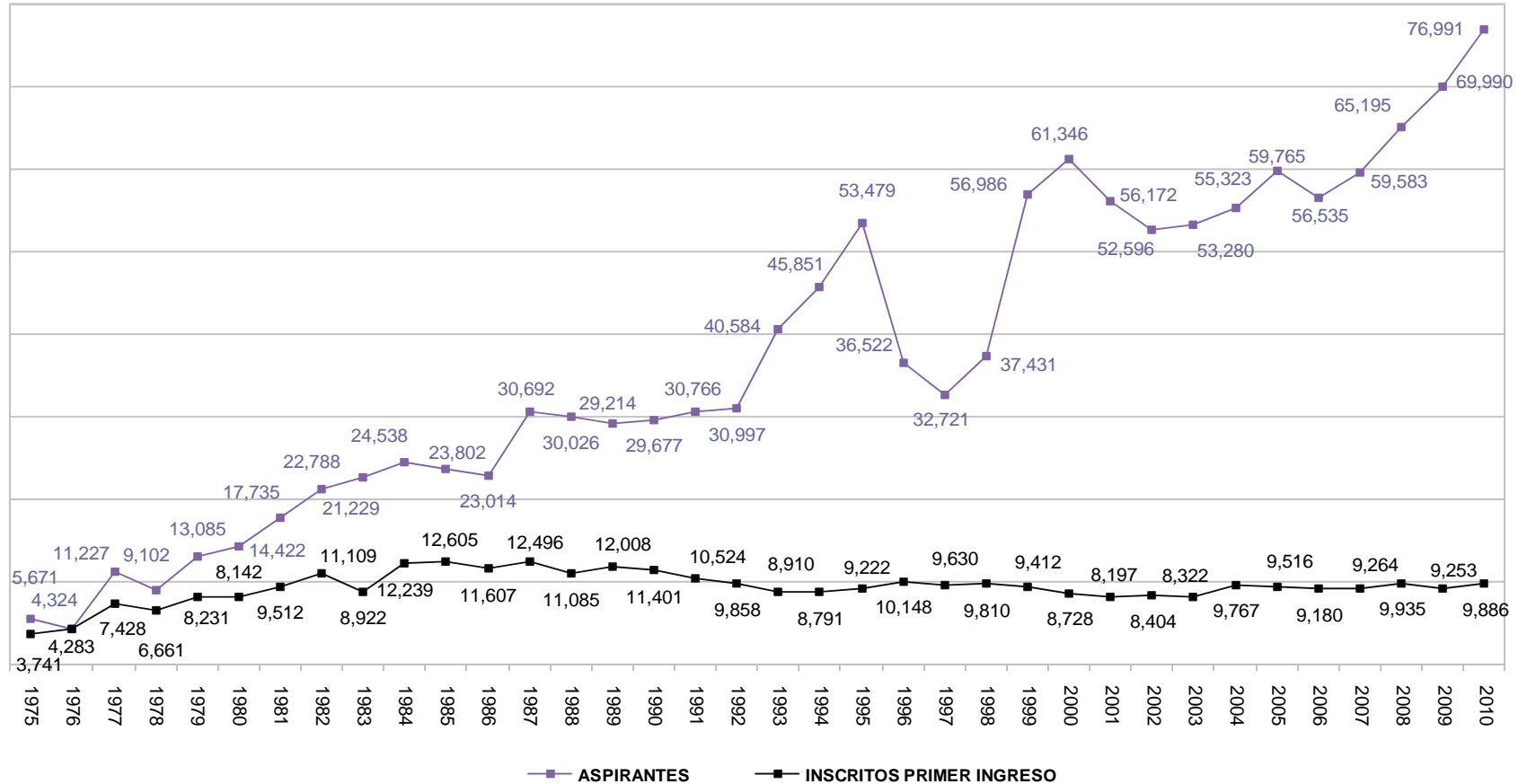
## Aspirantes e inscritos de primer ingreso Histórico 1975-2010

---



## Aspirantes e inscritos de primer ingreso (1975-2010) Total UAM

Licenciatura Inscritos  
de primer ingreso

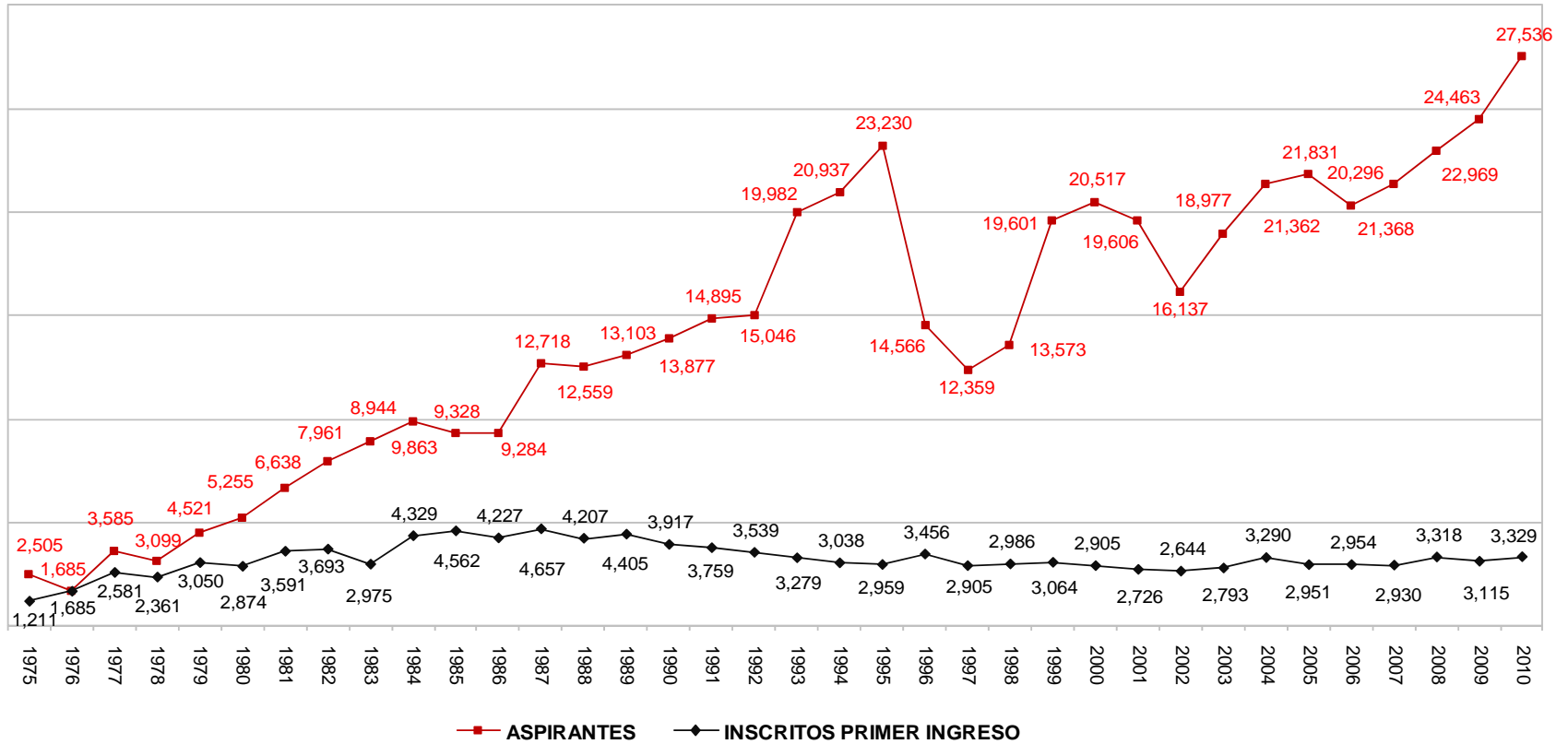


Los aspirantes son los que presentaron examen

Fuente: Dirección de Planeación. Dirección de Sistemas Escolares

## Aspirantes e inscritos de primer ingreso (1975-2010) Unidad Azcapotzalco

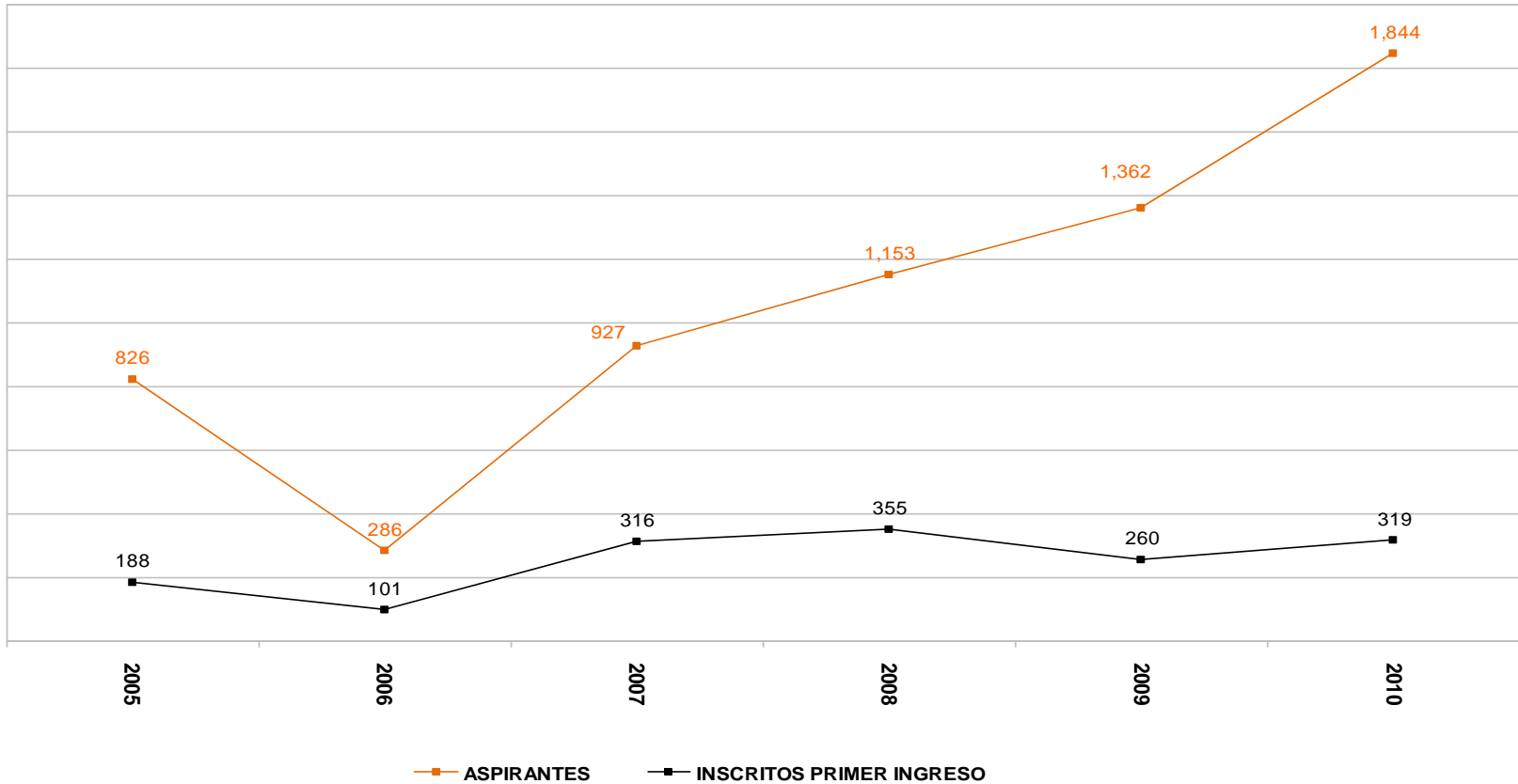
Licenciatura Inscritos  
de primer ingreso



Los aspirantes son los que presentaron examen

# Aspirantes e inscritos de primer ingreso (2005-2010) Unidad Cuajimalpa

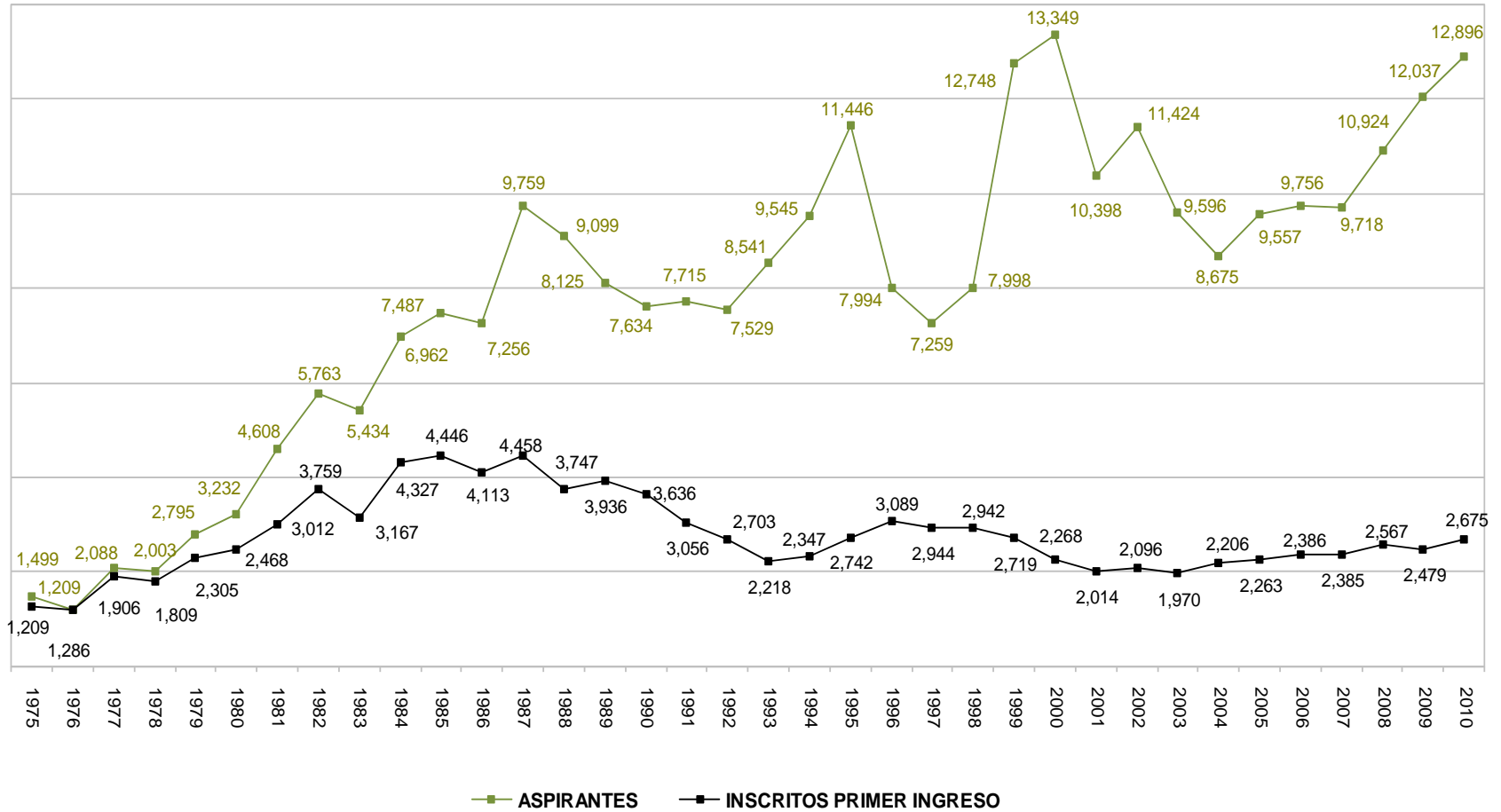
Licenciatura Inscritos  
de primer ingreso



Los *aspirantes* son los que presentaron examen

## Aspirantes e inscritos de primer ingreso (1975-2010) Unidad Iztapalapa

Licenciatura Inscritos  
de primer ingreso



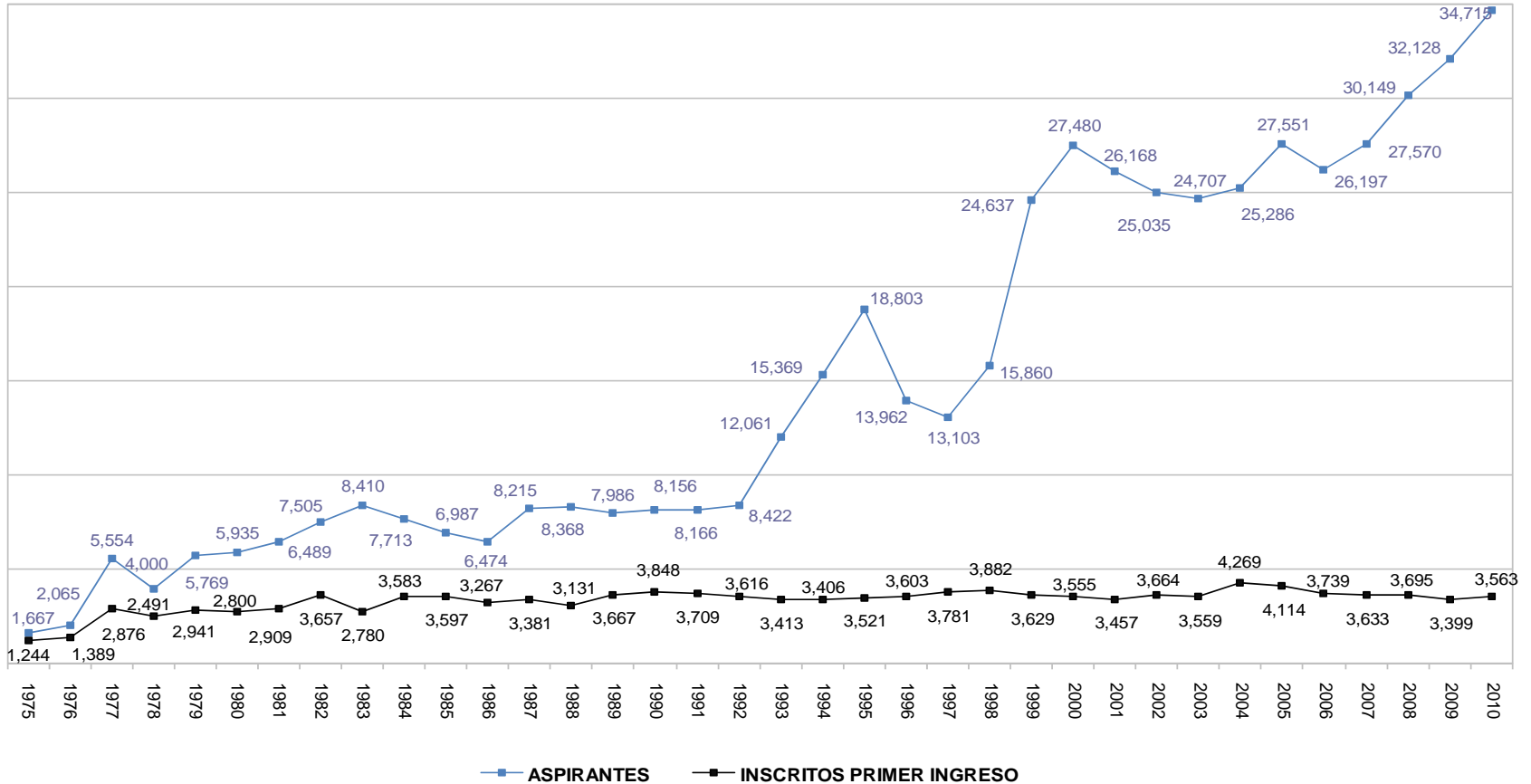
■ ASPIRANTES    ■ INSCRITOS PRIMER INGRESO

Los *aspirantes* son los que presentaron examen

Fuente: Dirección de Planeación. Dirección de Sistemas Escolares

## Aspirantes e inscritos de primer ingreso (1975-2010) Unidad Xochimilco

Licenciatura Inscritos  
de primer ingreso



Los aspirantes son los que presentaron examen

Fuente: Dirección de Planeación. Dirección de Sistemas Escolares