

UNIVERSIDAD AUTÓNOMA METROPOLITANA



ANUARIO ESTADÍSTICO
2009

Coordinación General de Información Institucional
Dirección de Planeación



	Pág.
I. LICENCIATURA	
1.1 Demanda	1
▪ Total de primer ingreso 2009	2
▪ Por género, proceso de selección y trimestre de ingreso según Unidad y División Total UAM	3
• Unidad Azcapotzalco	4
• Unidad Cuajimalpa	5
• Unidad Iztapalapa	6
• Unidad Xochimilco	7
▪ Por edad	8
▪ Por escuela de procedencia según Unidad y División Total UAM	9
▪ Por escuela de procedencia según División Total UAM	10
▪ Aspirantes Histórico 1975 – 2009	13
• Total UAM	14
• Por Unidad	15
• Unidad Azcapotzalco	16
• Unidad Cuajimalpa	17
• Unidad Iztapalapa	18
• Unidad Xochimilco	19
Comparación entre divisiones	
• Ciencias Básicas e Ingeniería	20
• Ciencias Sociales y Humanidades	21
• Ciencias Biológicas y de la Salud	22
• Ciencias y Artes para el Diseño	23

	Pág.
1.2 Admitidos y no admitidos	24
▪ Admitidos de licenciatura 2009	25
▪ Admitidos en el primer proceso de selección ingreso primavera	26
▪ Admitidos en el primero y el segundo procesos de selección ingreso otoño	27
▪ Comparativo entre admitidos y no admitidos por unidad y división	28
▪ Comparativo entre admitidos y no admitidos Total UAM	29
▪ Por género Total UAM	30
▪ Según Unidad	31
▪ Total UAM	32
Índices de aceptación	33
• Unidad Azcapotzalco Anual	34
• Unidad Cuajimalpa Anual	35
• Unidad Iztapalapa Anual	36
• Unidad Xochimilco Anual	37
• Por Unidad y división Total UAM Anual	38
Por escuela de procedencia	
• Unidad Azcapotzalco Anual	39
• Unidad Cuajimalpa Anual	40
• Unidad Iztapalapa Anual	41
• Unidad Xochimilco Anual	42
• Total UAM Anual	43

	Pág.
•Por escuela de procedencia	44
•Por Género Anual	45
Datos socioeconómicos Admitidos y no admitidos (selección original, antes de lista complementaria) Anual	46
•Estado laboral de los <u>Admitidos</u>	47
• Estado laboral de los <u>No Admitidos</u>	48
•Ingreso mensual familiar de <u>los admitidos y no admitidos</u> Total UAM	49
•Nivel máximo de estudios de los padres Total UAM	50
Admisión e índices de aceptación Histórico 1975-2009	51
•Admitidos total UAM (1975-2009)	52
•Admitidos por unidad (1975-2009)	53
•Unidad Azcapotzalco (1975-2009)	54
•Unidad Cuajimalpa (2005-2009)	55
•Unidad Iztapalapa (1975-2009)	56
•Unidad Xochimilco (1975-2009)	57
Admitidos por comparación entre divisiones	
•Ciencias Básicas e Ingeniería	58
•Ciencias Sociales y Humanidades	59
•Ciencias Biológicas y de la Salud	60
•Ciencias y Artes para el Diseño	61
1.3 Inscritos Primer ingreso	62
▪Por género y periodo de inscripción según Unidad y División	63
▪Por Unidad y División	64

	Pág.
Inscritos de primer ingreso por periodo de inscripción según género y plan de estudios	
•Unidad Azcapotzalco	65
•Unidad Cuajimalpa	66
•Unidad Iztapalapa	67
•Unidad Xochimilco	68
•Por edad Total UAM	69
Admitidos de lista complementaria	70
•Inscritos de primer ingreso y no inscritos por periodo de inscripción según Unidad y División	71
•Según género por Unidad y División Total UAM	73
•Según género y plan de estudios Unidad Azcapotzalco	74
•Según género y plan de estudios Unidad Cuajimalpa	75
•Según género y plan de estudios Unidad Iztapalapa	76
•Según género y plan de estudios Unidad Xochimilco	77
Datos socioeconómicos Inscritos de Primer ingreso (anual)	78
•Que han realizado otros estudios de licenciatura Total UAM	79
•Estado laboral	80
•Que continuarán trabajando Total UAM	81
•Que trabajan y relación entre el trabajo y su carrera Total UAM	82
•Ingreso mensual familiar Total UAM	83
•Nivel máximo de estudios de los padres Total UAM	84

	Pág.
Aspirantes e inscritos de primer ingreso Histórico 1975-2009	85
•Total UAM (1975-2009)	86
•Unidad Azcapotzalco (1975-2009)	87
•Unidad Cuajimalpa (1975-2009)	88
•Unidad Iztapalapa(1975-2009)	89
•Unidad Xochimilco(1975-2009)	90
1.4 Inscritos Primer Ingreso y Reinscritos	91
Por género y trimestre	
•Según Unidad y División Total UAM	92
•Según plan de estudios Unidad Azcapotzalco	93
•Según plan de estudios Unidad Cuajimalpa	94
•Según plan de estudios Unidad Iztapalapa	95
•Según plan de estudios Unidad Xochimilco	96
1.5 Alumnos que registraron actividad académica en 2009	97
Alumnos que registraron actividad académica durante el año por género	
•Total UAM	98
•Según plan de estudios Unidad Azcapotzalco	99
•Según plan de estudios Unidad Cuajimalpa	100
•Según plan de estudios Unidad Iztapalapa	101
•Según plan de estudios Unidad Xochimilco	102

1.6 Estudiantes que terminaron estudios de licenciatura	103
Estudiantes que terminaron estudios de licenciatura en 2009	
• Por unidad y división	104
• Según plan de estudios Unidad Azcapotzalco	105
• Según plan de estudios Unidad Iztapalapa	106
• Según plan de estudios Unidad Xochimilco	107
• Por escuela de procedencia por unidad y división	108
• Por escuela de procedencia Total UAM	109
• Por edad Total UAM	111
▪ Comparativo entre primer ingreso y alumnos que terminaron estudios de licenciatura en 2009	112
Estudiantes que terminaron estudios de licenciatura acumulado hasta 2009	
• por Unidad y División	113
• según género y plan de estudios	114
• por escuela de procedencia por unidad y división	117
• Por escuela de procedencia Total UAM	118
▪ Índices de aprobación de Unidad de Enseñanza-Aprendizaje (UEA) por Unidad y División 2009	119
Estudiantes titulados de licenciatura en 2009	
• Por unidad y división y género	120
• Según plan de estudios Unidad Azcapotzalco	121
• Según plan de estudios Unidad Iztapalapa	122
• Según plan de estudios Unidad Xochimilco	123
Estudiantes que terminaron estudios de licenciatura Histórico 1978 -2009	124
• Total UAM	125

	Pág.
•Por año de egreso y Unidad	126
•Por año de egreso Unidad Azcapotzalco	127
•Por año de egreso Unidad Iztapalapa	128
•Por año de egreso Unidad Xochimilco	129
Comparación entre divisiones	
•Ciencias Básicas e Ingeniería	130
•Ciencias Sociales y Humanidades	131
•Ciencias Biológicas y de la Salud	132
•Ciencias y Artes para el Diseño	133
Trimestres cursados promedio para terminar estudios a nivel licenciatura 1978 – 2009	
•Por generación de egreso y Unidad	134
•Por generación de egreso Unidad Azcapotzalco	135
•Por generación de egreso Unidad Cuajimalpa	136
•Por generación de egreso Unidad Iztapalapa	137
•Por generación de egreso Unidad Xochimilco	138
Por generación de egreso comparativo entre Unidades	
•Ciencias Básicas e Ingeniería	139
•Ciencias Sociales y Humanidades	140
•Ciencias Biológicas y de la Salud	141
•Ciencias y Artes para el Diseño	142
•Por generación de egreso y tipo de escuela de procedencia	143
Reconocimientos a los alumnos	144

1.7 Bajas, renunciaciones y prórrogas	147
▪Bajas a nivel licenciatura según causal por Unidad y División	148
▪Número de renunciaciones a Unidades de Enseñanza-Aprendizaje (UEA) por Unidad y División	149
▪Prórrogas a nivel licenciatura según Unidad y División	150
1.8 Becas	151
▪Alumnos que obtuvieron una beca en 2008 Programa Nacional de Becas a la Educación Superior (PRONABES) según Unidad y División	152
▪Total de becas pagadas en 2008 Programa Nacional de Becas a la Educación Superior (PRONABES) según Unidad y División	153
▪Becas pagadas a los alumnos de Licenciatura por la SEP adicionales a PRONABES 2009	154
1.9 Evaluación y acreditación de planes	155
▪Unidad Azcapotzalco	156
▪Unidad Cuajimalpa	157
▪Unidad Iztapalapa	158
▪Unidad Xochimilco	159
•Porcentaje de la Matrícula en Planes de Licenciatura de Buena Calidad 2003 – 2009	160
II POSGRADO	161
▪Inscritos de primer ingreso a posgrado por periodo de inscripción según Unidad y División	162

	Pág.
•Según plan de estudios	163
▪Inscritos de primer ingreso y reinscritos a posgrado por periodo de inscripción según Unidad y División 2009	166
•Por plan de estudios	167
▪Alumnos que registraron actividad académica durante el año por género según Unidad y División Total UAM	170
•Por plan de estudios	171
▪Estudiantes que terminaron estudios de posgrado en 2008 por Unidad y División	174
•Según plan de estudios	175
▪Estudiantes que terminaron estudios de posgrado acumulado hasta 2008 según Unidad y División	178
•Según plan de estudios	179
▪Prórrogas a nivel posgrado según Unidad y División en 2008	182
▪Becas pagadas a alumnos de posgrado que obtuvieron una beca de Nuevo Ingreso o Segundo Año en programas de Nueva Creación Por Unidad y División 2008	183
▪Becas pagadas a alumnos de posgrado que obtuvieron una beca de Nuevo Ingreso o de Segundo Año en Programas Evaluados Positivamente y que no cuentan con Financiamiento Externo Por unidad y división 2008	184
Estado de evaluación y acreditación de los programas de posgrado 2008	
•Unidad Azcapotzalco	185
•Unidad Iztapalapa	186
•Unidad Xochimilco	187
▪Porcentaje de la Matricula en Planes de Posgrado de Buena Calidad 2004 - 2008	188

III PERSONAL ACADÉMICO	189
▪Personal académico según categoría y tiempo de dedicación trimestre otoño 2009	190
▪Personal Académico de Tiempo Completo Registrado en PROMEP	191
▪Cuerpos académicos por Unidad y División 2009	193
Académicos pertenecientes al Sistema Nacional de Investigadores 2009	
•Por nivel según Unidad y División	195
•Por departamento por Unidad Azcapotzalco	196
•Por departamento por Unidad Cuajimalpa	197
•Por departamento por Unidad Iztapalapa	198
•Por departamento por Unidad Xochimilco	199
• Total UAM 2003-2009	200
▪Actividades académicas 2008 evaluadas en 2009 Total UAM	201
•Actividades de docencia	204
•Actividades de investigación	205
•Actividades de preservación y difusión de la cultura	206
• Actividades de coordinación o dirección académica	207
•Actividades de participación universitaria	208
• Actividades de creación artística	209
•Total UAM	210
▪Asignación de beca o estímulo al personal académico 2009	211
•Distribución porcentual por unidad	212
•Distribución porcentual por división	213

▪Personal de tiempo completo registrado en PROMEP por grado académico 2009	214
•Por grado académico y por unidad	215
Reconocimientos Académicos 2009	
•Doctor Honoris Causa por la UAM	216
•Profesor distinguido de la UAM	216
•Premios nacionales otorgados a académicos	217
•Otras distinciones a los académicos de la UAM	218
•Exposiciones de académicos y alumnos	220
•Diploma a la investigación	221
•Premio a las áreas de investigación	222
•Premio a la investigación	223
•Premio a la docencia	224
Resultados de las evaluaciones de los profesores Total UAM	
•Total UAM	225
•Unidad Azcapotzalco	226
•Unidad Cuajimalpa	230
•Unidad Iztapalapa	234
•Unidad Xochimilco	238

	Pág.
IV DIFUSIÓN DE LA CULTURA	242
Producción Editorial 2009	
•Unidad Azcapotzalco	243
•Unidad Cuajimalpa	245
•Unidad Iztapalapa	246
•Unidad Xochimilco	247
V VINCULACIÓN	249
▪Convenios y Contratos por unidad y origen 2009	250
Actividades recreativas en 2009	
•Torneos deportivos 2009	253
•Olimpiada UAM	254
•Serial Atlético "Corriendo por la UAM"	256
▪Programa Integral de Fortalecimiento Institucional (PIFI) 2009 Concentrado	257
•Rectoría General	258
•Unidad Azcapotzalco	259
•Unidad Cuajimalpa	260
•Unidad Iztapalapa	261
•Unidad Xochimilco	262

	Pág.
VI APOYO INSTITUCIONAL	263
Transparencia y acceso a la información universitaria 2009	
•Solicitudes de información recibidas por mes	264
•Medios de presentación de las solicitudes de acceso a la información	265
•Temáticas sobre las que se han referido las consultas	266
•Modalidad y sentido de las respuestas	267
•Medios en los que se entregó la información	268
•Tiempos de respuesta a las solicitudes de acceso a la información	269
•Ocupación y Edad de los solicitantes	270
•Género de los solicitantes	271
•Entidad federativa y países de origen de las solicitudes de acceso a la información	272
•Información consultada en la página de transparencia en internet 2008	273
▪Acuerdos del Colegio Académico correspondientes a las sesiones celebradas durante 2003-2009	274
▪Acuerdos del Colegio Académico correspondientes a las sesiones celebradas durante 2009	275
ANEXO : INDICADORES BÁSICOS DE LICENCIATURA Y POSGRADO	286
Indicadores básicos	287

1.1
Licenciatura
Demanda

UNIDAD	DIVISIÓN	TOTAL UAM		
		Aspirantes registrados *	Aspirantes NO presentados al examen	Aspirantes presentados al examen **
AZCAPOTZALCO	CBI	7,361	368	6,993
	CSH	10,550	484	10,066
	CAD	7,734	330	7,404
	Subtotal	17,911	852	24,463
CUAJIMALPA	CSH	254	12	242
	CCD	939	60	879
	CNI	255	14	241
	Subtotal	1,448	86	1,362
IZTAPALAPA	CBI	3,530	161	3,369
	CSH	6,770	298	6,472
	CBS	2,277	81	2,196
	Subtotal	12,577	540	12,037
XOCHIMILCO	CBS	15,977	823	15,154
	CSH	11,563	545	11,018
	CAD	6,196	240	5,956
	Subtotal	33,736	1,608	32,128
UAM	CBI	10,891	529	10,362
	CSH	29,137	1,339	27,798
	CBS	18,254	904	17,350
	CAD	13,930	570	13,360
	CCD	939	60	879
	CNI	255	14	241
	TOTAL	73,406	3,416	69,990

*Incluye todos los aspirantes que completaron su registro en internet y firmaron su solicitud.

**Categoría considerada para el cálculo de índices de aceptación.

Demanda de primer ingreso por género, proceso de selección y trimestre de ingreso según Unidad y División

Total UAM

Licenciatura
Demanda

PLAN DE ESTUDIOS / DIVISIÓN	TOTAL UAM												%	
	FEMENINO				MASCULINO				TOTAL				FEMENINO	MASCULINO
	PRIMAVERA	OTOÑO I	OTOÑO II	TOTAL	PRIMAVERA	OTOÑO I	OTOÑO II	TOTAL	PRIMAVERA	OTOÑO I	OTOÑO II	TOTAL		
CBI	524	617	690	1,831	1,553	1,711	1,898	5,162	2,077	2,328	2,588	6,993	26.2%	73.8%
CSH	1,750	1,701	2,391	5,842	1,357	1,112	1,755	4,224	3,107	2,813	4,146	10,066	58.0%	42.0%
CAD	1,074	1,081	1,573	3,728	1,299	854	1,523	3,676	2,373	1,935	3,096	7,404	50.4%	49.6%
AZCAPOTZALCO	3,348	3,399	4,654	11,401	4,209	3,677	5,176	13,062	7,557	7,076	9,830	24,463	46.6%	53.4%
CSH			130	130			112	112			242	242	53.7%	46.3%
CCD			469	469			410	410			879	879	53.4%	46.6%
CNI			79	79			162	162			241	241	32.8%	67.2%
CUAJIMALPA			678	678			684	684			1,362	1,362	49.8%	50.2%
CBI	249	385	395	1,029	734	703	903	2,340	983	1,088	1,298	3,369	30.5%	69.5%
CSH	766	1,430	1,740	3,936	431	910	1,195	2,536	1,197	2,340	2,935	6,472	60.8%	39.2%
CBS	359	466	539	1,364	222	266	345	833	581	732	884	2,197	62.1%	37.9%
IZTAPALAPA	1,374	2,281	2,674	6,329	1,387	1,879	2,443	5,709	2,761	4,160	5,117	12,038	52.6%	47.4%
CSH	2,495	1,733	2,748	6,976	1,587	848	1,606	4,041	4,082	2,581	4,354	11,017	63.3%	36.7%
CBS	3,245	2,866	3,809	9,920	1,748	1,391	2,095	5,234	4,993	4,257	5,904	15,154	65.5%	34.5%
CAD	848	719	1,173	2,740	1,176	667	1,373	3,216	2,024	1,386	2,546	5,956	46.0%	54.0%
XOCHIMILCO	6,588	5,318	7,730	19,636	4,511	2,906	5,074	12,491	11,099	8,224	12,804	32,127	61.1%	38.9%
CBI	773	1,002	1,085	2,860	2,287	2,414	2,801	7,502	3,060	3,416	3,886	10,362	27.6%	72.4%
CSH	5,011	4,864	7,009	16,884	3,375	2,870	4,668	10,913	8,386	7,734	11,677	27,797	60.7%	39.3%
CBS	3,604	3,332	4,348	11,284	1,970	1,657	2,440	6,067	5,574	4,989	6,788	17,351	65.0%	35.0%
CAD	1,922	1,800	2,746	6,468	2,475	1,521	2,896	6,892	4,397	3,321	5,642	13,360	48.4%	51.6%
CCD			469	469			410	410			879	879	53.4%	46.6%
CNI			79	79			162	162			241	241	32.8%	67.2%
UAM	11,310	10,998	15,736	38,044	10,107	8,462	13,377	31,946	21,417	19,460	29,113	69,990	54.4%	45.6%

Considera todos los aspirantes que presentaron examen de admisión.
Se distinguen el primer proceso de selección de primavera y el primero y segundo procesos de selección de otoño.

Demanda de primer ingreso por género, proceso de selección y trimestre de ingreso según plan de estudios Unidad Azcapotzalco

Licenciatura
Demanda

PLAN DE ESTUDIOS / DIVISIÓN	AZCAPOTZALCO												%	
	FEMENINO				MASCULINO				TOTAL				FEMENINO	MASCULINO
	PRIMAVERA	OTOÑO I	OTOÑO II	TOTAL	PRIMAVERA	OTOÑO I	OTOÑO II	TOTAL	PRIMAVERA	OTOÑO I	OTOÑO II	TOTAL		
INGENIERÍA AMBIENTAL	78	127	127	332	87	64	104	255	165	191	231	587	56.6%	43.4%
INGENIERÍA CIVIL	41	39	41	121	147	208	245	600	188	247	286	721	16.8%	83.2%
INGENIERÍA ELÉCTRICA	4	2	2	8	99	82	101	282	103	84	103	290	2.8%	97.2%
INGENIERÍA FÍSICA	8	15	21	44	28	16	41	85	36	31	62	129	34.1%	65.9%
INGENIERÍA INDUSTRIAL	60	68	74	202	151	198	182	531	211	266	256	733	27.6%	72.4%
INGENIERÍA MECÁNICA	7	12	8	27	191	287	262	740	198	299	270	767	3.5%	96.5%
INGENIERÍA METALÚRGICA	12	10	14	36	29	22	48	99	41	32	62	135	26.7%	73.3%
INGENIERÍA QUÍMICA	63	105	128	296	73	88	101	262	136	193	229	558	53.0%	47.0%
INGENIERÍA ELECTRÓNICA	9	15	13	37	141	130	163	434	150	145	176	471	7.9%	92.1%
INGENIERÍA EN COMPUTACIÓN	242	224	262	728	607	616	651	1,874	849	840	913	2,602	28.0%	72.0%
CBI	524	617	690	1,831	1,553	1,711	1,898	5,162	2,077	2,328	2,588	6,993	26.2%	73.8%
ADMINISTRACIÓN	603	599	720	1,922	450	355	512	1,317	1,053	954	1,232	3,239	59.3%	40.7%
DERECHO	735	848	1,142	2,725	561	569	849	1,979	1,296	1,417	1,991	4,704	57.9%	42.1%
ECONOMÍA	167	117	190	474	173	116	206	495	340	233	396	969	48.9%	51.1%
SOCIOLOGÍA	245	137	339	721	173	72	188	433	418	209	527	1,154	62.5%	37.5%
CSH	1,750	1,701	2,391	5,842	1,357	1,112	1,755	4,224	3,107	2,813	4,146	10,066	58.0%	42.0%
ARQUITECTURA	162	176	250	588	334	270	423	1,027	496	446	673	1,615	36.4%	63.6%
DISEÑO DE LA COMUNICACIÓN GRÁFICA	770	764	1,112	2,646	761	465	852	2,078	1,531	1,229	1,964	4,724	56.0%	44.0%
DISEÑO INDUSTRIAL	142	141	211	494	204	119	248	571	346	260	459	1,065	46.4%	53.6%
CAD	1,074	1,081	1,573	3,728	1,299	854	1,523	3,676	2,373	1,935	3,096	7,404	50.4%	49.6%
TOTAL	3,348	3,399	4,654	11,401	4,209	3,677	5,176	13,062	7,557	7,076	9,830	24,463	46.6%	53.4%

Considera todos los aspirantes que presentaron examen de admisión.
Se distinguen el primer proceso de selección de primavera y el primero y segundo procesos de selección de otoño.

Demanda de primer ingreso por género, proceso de selección y trimestre de ingreso según plan de estudios
Unidad Cuajimalpa

Licenciatura
Demanda

PLAN DE ESTUDIOS / DIVISIÓN	CUAJIMALPA													
	FEMENINO				MASCULINO				TOTAL				%	
	PRIMAVERA	OTOÑO I	OTOÑO II	TOTAL	PRIMAVERA	OTOÑO I	OTOÑO II	TOTAL	PRIMAVERA	OTOÑO I	OTOÑO II	TOTAL	FEMENINO	MASCULINO
ADMINISTRACIÓN			95	95			84	84			179	179	53.1%	46.9%
ESTUDIOS SOCIOTERRITORIALES			9	9			10	10			19	19	47.4%	52.6%
ESTUDIOS HUMANÍSTICOS			26	26			18	18			44	44	59.1%	40.9%
CSH			130	130			112	112			242	242	53.7%	46.3%
DISEÑO			118	118			110	110			228	228	51.8%	48.2%
TECNOLOGÍAS Y SISTEMAS DE INFORMACIÓN			20	20			81	81			101	101	19.8%	80.2%
CIENCIAS DE LA COMUNICACIÓN			331	331			219	219			550	550	60.2%	39.8%
CCD			469	469			410	410			879	879	53.4%	46.6%
INGENIERÍA EN COMPUTACIÓN			41	41			119	119			160	160	25.6%	74.4%
MATEMÁTICAS APLICADAS			17	17			28	28			45	45	37.8%	62.2%
INGENIERIA BIOLÓGICA			21	21			15	15			36	36	58.3%	41.7%
CNI			79	79			162	162			241	241	32.8%	67.2%
TOTAL			678	678			684	684			1,362	1,362	49.8%	50.2%

Considera todos los aspirantes que presentaron examen de admisión.
 Se distinguen el primer proceso de selección de primavera y el primero y segundo procesos de selección de otoño.

Demanda de primer ingreso por género, proceso de selección y trimestre de ingreso según plan de estudios Unidad Iztapalapa

Licenciatura
Demanda

PLAN DE ESTUDIOS / DIVISIÓN	IZTAPALAPA													
	FEMENINO				MASCULINO				TOTAL				%	
	PRIMAVERA	OTOÑO I	OTOÑO II	TOTAL	PRIMAVERA	OTOÑO I	OTOÑO II	TOTAL	PRIMAVERA	OTOÑO I	OTOÑO II	TOTAL	FEMENINO	MASCULINO
INGENIERÍA BIOMÉDICA	39	64	73	176	60	68	86	214	99	132	159	390	45.1%	54.9%
INGENIERÍA HIDROLÓGICA		6	10	16		13	18	31	0	19	28	47	34.0%	66.0%
INGENIERÍA QUÍMICA	25	45	33	103	44	40	46	130	69	85	79	233	44.2%	55.8%
INGENIERÍA EN ENERGÍA	7	4	7	18	49	37	73	159	56	41	80	177	10.2%	89.8%
FÍSICA	7	13	9	29	20	15	38	73	27	28	47	102	28.4%	71.6%
INGENIERÍA ELECTRÓNICA	7	15	20	42	160	182	210	552	167	197	230	594	7.1%	92.9%
MATEMÁTICAS	22	60	43	125	48	37	53	138	70	97	96	263	47.5%	52.5%
QUÍMICA	10	15	18	43	9	15	14	38	19	30	32	81	53.1%	46.9%
COMPUTACIÓN	132	163	182	477	344	296	365	1,005	476	459	547	1,482	32.2%	67.8%
CBI	249	385	395	1,029	734	703	903	2,340	983	1,088	1,298	3,369	30.5%	69.5%
ADMINISTRACIÓN	371	368	430	1,169	288	188	299	775	659	556	729	1,944	60.1%	39.9%
ANTROPOLOGÍA SOCIAL		89	81	170		62	52	114		151	133	284	59.9%	40.1%
LETRAS HISPÁNICAS		82	76	158		42	42	84		124	118	242	65.3%	34.7%
FILOSOFÍA		48	63	111		71	95	166		119	158	277	40.1%	59.9%
ECONOMÍA		77	116	193		82	105	187		159	221	380	50.8%	49.2%
SOCIOLOGÍA		61	125	186		43	63	106		104	188	292	63.7%	36.3%
HISTORIA		114	107	221		129	138	267		243	245	488	45.3%	54.7%
LINGÜÍSTICA		53	61	114		24	30	54		77	91	168	67.9%	32.1%
CIENCIA POLÍTICA		151	163	314		156	179	335		307	342	649	48.4%	51.6%
PSICOLOGÍA SOCIAL	395	357	477	1,229	143	93	157	393	538	450	634	1,622	75.8%	24.2%
GEOGRAFÍA HUMANA		30	41	71		20	35	55	0	50	76	126	56.3%	43.7%
CSH	766	1,430	1,740	3,936	431	910	1,195	2,536	1,197	2,340	2,935	6,472	60.8%	39.2%
BIOLOGÍA	103	97	142	342	67	46	79	192	170	143	221	534	64.0%	36.0%
BIOLOGÍA EXPERIMENTAL	59	64	79	202	47	35	55	137	106	99	134	339	59.6%	40.4%
HIDROBIOLOGÍA		43	57	100		31	34	65	0	74	91	165	60.6%	39.4%
PRODUCCIÓN ANIMAL		15	16	31		20	30	50	0	35	46	81	38.3%	61.7%
INGENIERÍA BIOQUÍMICA INDUSTRIAL	72	88	81	241	43	65	63	171	115	153	144	412	58.5%	41.5%
INGENIERÍA DE LOS ALIMENTOS	125	159	164	448	65	69	84	218	190	228	248	666	67.3%	32.7%
CBS	359	466	539	1,364	222	266	345	833	581	732	884	2,197	62.1%	37.9%
TOTAL	1,374	2,281	2,674	6,329	1,387	1,879	2,443	5,709	2,761	4,160	5,117	12,038	52.6%	47.4%

Considera todos los aspirantes que presentaron examen de admisión.
Se distinguen el primer proceso de selección de primavera y el primero y segundo procesos de selección de otoño.

Demanda de primer ingreso por género, proceso de selección y trimestre de ingreso según plan de estudios Unidad Xochimilco

Licenciatura
Demanda

PLAN DE ESTUDIOS / DIVISIÓN	XOCHIMILCO												%	
	FEMENINO				MASCULINO				TOTAL					
	PRIMAVERA	OTOÑO I	OTOÑO II	TOTAL	PRIMAVERA	OTOÑO I	OTOÑO II	TOTAL	PRIMAVERA	OTOÑO I	OTOÑO II	TOTAL	FEMENINO	MASCULINO
ADMINISTRACIÓN	498	352	582	1,432	442	269	510	1,221	940	621	1,092	2,653	54.0%	46.0%
COMUNICACIÓN SOCIAL	456	352	452	1,260	322	174	274	770	778	526	726	2,030	62.1%	37.9%
ECONOMÍA	132	77	138	347	189	81	167	437	321	158	305	784	44.3%	55.7%
PSICOLOGÍA	1,126	851	1,285	3,262	396	230	434	1,060	1,522	1,081	1,719	4,322	75.5%	24.5%
SOCIOLOGÍA	191	54	173	418	127	50	133	310	318	104	306	728	57.4%	42.6%
POLÍTICA Y GESTIÓN SOCIAL	92	47	118	257	111	44	88	243	203	91	206	500	51.4%	48.6%
CSH	2,495	1,733	2,748	6,976	1,587	848	1,606	4,041	4,082	2,581	4,354	11,017	63.3%	36.7%
BIOLOGÍA	170	110	238	518	98	79	132	309	268	189	370	827	62.6%	37.4%
ENFERMERÍA	427	244	484	1,155	103	49	117	269	530	293	601	1,424	81.1%	18.9%
ESTOMATOLOGÍA	376	254	375	1,005	156	95	189	440	532	349	564	1,445	69.6%	30.4%
QUÍMICA FARMACÉUTICA BIOLÓGICA	300	321	373	994	221	172	268	661	521	493	641	1,655	60.1%	39.9%
MEDICINA VETERINARIA Y ZOOTECNIA	210	195	245	650	184	110	206	500	394	305	451	1,150	56.5%	43.5%
AGRONOMÍA	50	21	78	149	47	24	82	153	97	45	160	302	49.3%	50.7%
MEDICINA	1,034	1,280	1,293	3,607	744	757	903	2,404	1,778	2,037	2,196	6,011	60.0%	40.0%
NUTRICIÓN	678	441	723	1,842	195	105	198	498	873	546	921	2,340	78.7%	21.3%
CBS	3,245	2,866	3,809	9,920	1,748	1,391	2,095	5,234	4,993	4,257	5,904	15,154	65.5%	34.5%
ARQUITECTURA	123	157	169	449	309	221	420	950	432	378	589	1,399	32.1%	67.9%
DISEÑO DE LA COMUNICACIÓN GRÁFICA	588	477	804	1,869	625	338	658	1,621	1,213	815	1,462	3,490	53.6%	46.4%
DISEÑO INDUSTRIAL	96	74	137	307	180	97	218	495	276	171	355	802	38.3%	61.7%
PLANEACIÓN TERRITORIAL	41	11	63	115	62	11	77	150	103	22	140	265	43.4%	56.6%
CAD	848	719	1,173	2,740	1,176	667	1,373	3,216	2,024	1,386	2,546	5,956	46.0%	54.0%
TOTAL	6,588	5,318	7,730	19,636	4,511	2,906	5,074	12,491	11,099	8,224	12,804	32,127	61.1%	38.9%

Considera todos los aspirantes que presentaron examen de admisión.
Se distinguen el primer proceso de selección de primavera y el primero y segundo procesos de selección de otoño.

Demanda de primer ingreso por edad*
según Unidad
Total UAM

UNIDAD	TOTAL UAM						TOTAL
	17 ó menos	18	19	20	21 a 23	24 ó más	
AZCAPOTZALCO	5,092 20.8%	6,505 26.6%	4,391 17.9%	2,666 10.9%	3,695 15.1%	2,114 8.6%	24,463 100.0%
CUAJIMALPA	162 11.9%	358 26.3%	273 20.0%	164 12.0%	258 18.9%	147 10.8%	1,362 100.0%
IZTAPALAPA	2,637 21.9%	3,253 27.0%	2,077 17.3%	1,270 10.5%	1,708 14.2%	1,093 9.1%	12,038 100.0%
XOCHIMILCO	5,466 17.0%	8,455 26.3%	6,225 19.4%	3,774 11.7%	4,955 15.4%	3,252 10.1%	32,127 100.0%
UAM	13,357 19.1%	18,571 26.5%	12,966 18.5%	7,874 11.3%	10,616 15.2%	6,606 9.4%	69,990 100.0%

Considera todos los aspirantes que presentaron examen de admisión.
 *Años cumplidos al momento de la solicitud.

Demanda de primer ingreso por escuela de procedencia según Unidad y División Total UAM

Licenciatura
Demanda

ESCUELA DE PROCEDENCIA	AZCAPOTZALCO				CUAJIMALPA				IZTAPALAPA				XOCHIMILCO			
	CBI	CSH	CAD	TOTAL	CSH	CCD	CNI	TOTAL	CBI	CSH	CBS	TOTAL	CSH	CBS	CAD	TOTAL
UNAM - ENP	31	53	110	194	4	16	6	26	38	73	27	138	204	337	211	752
UNAM - CCH	56	126	164	346		12	2	14	22	60	11	93	140	293	118	551
CECYT	252	164	339	755	3	23	5	31	79	70	29	178	98	157	90	345
COLEGIO DE BACHILLERES	2,092	3,588	1,977	7,657	85	291	76	452	1,187	2,721	831	4,739	4,576	5,078	2,184	11,838
DGTI - CET	588	688	537	1,813	27	48	28	103	331	405	195	931	753	1,067	510	2,330
DGTI - CBTI	442	493	277	1,212	5	20	7	32	136	183	94	413	224	717	153	1,094
DGTI - CBTA	49	24	27	100	1	6	2	9	29	33	34	96	48	145	16	209
DGTI - CBTF	4	4	4	12			1	1	6	11	2	19	2	8	2	12
DGTI - CETMAR	8	3	1	12				0	1	2	1	4	2	5	3	10
DGTI - ITR	1	6	2	9				0		4		4	2	3	1	6
NORMAL PRIMARIA	30	37	23	90		2	1	3	9	39	11	59	21	35	9	65
UNIV. ESTATAL	29	25	25	79		5	1	6	11	16	11	38	16	116	12	144
UAEM	55	51	36	142	7	9	3	19	40	48	26	114	87	256	38	381
CONALEP	605	536	255	1,396	31	48	25	104	284	278	71	633	664	628	309	1,601
PÚBLICAS	4,242	5,798	3,777	13,817	163	480	157	800	2,173	3,943	1,343	7,459	6,837	8,845	3,656	19,338
INCORPORADA A LA UNAM	370	688	721	1,779	13	81	17	111	121	221	94	436	827	1,337	527	2,691
INCORPORADA AL IPN	31	53	48	132	1	2	1	4	18	19	7	44	32	26	12	70
INCORPORADA A LA SEP	1,259	2,014	1,683	4,956	39	169	34	242	529	1,192	378	2,099	1,929	2,565	992	5,486
INCORPORADA A OTRAS UNIV. EST.	59	66	50	175	1	9	3	13	21	37	18	76	50	190	34	274
INC. UAEM	84	106	74	264	3	15	4	22	37	85	30	152	100	322	52	474
OTRAS PRIVADAS	948	1,341	1,051	3,340	22	123	25	170	470	975	327	1,772	1,242	1,869	683	3,794
PRIVADAS	2,751	4,268	3,627	10,646	79	399	84	562	1,196	2,529	854	4,579	4,180	6,309	2,300	12,789
TOTAL	6,993	10,066	7,404	24,463	242	879	241	1,362	3,369	6,472	2,197	12,038	11,017	15,154	5,956	32,127

Considera todos los aspirantes que presentaron examen de admisión.

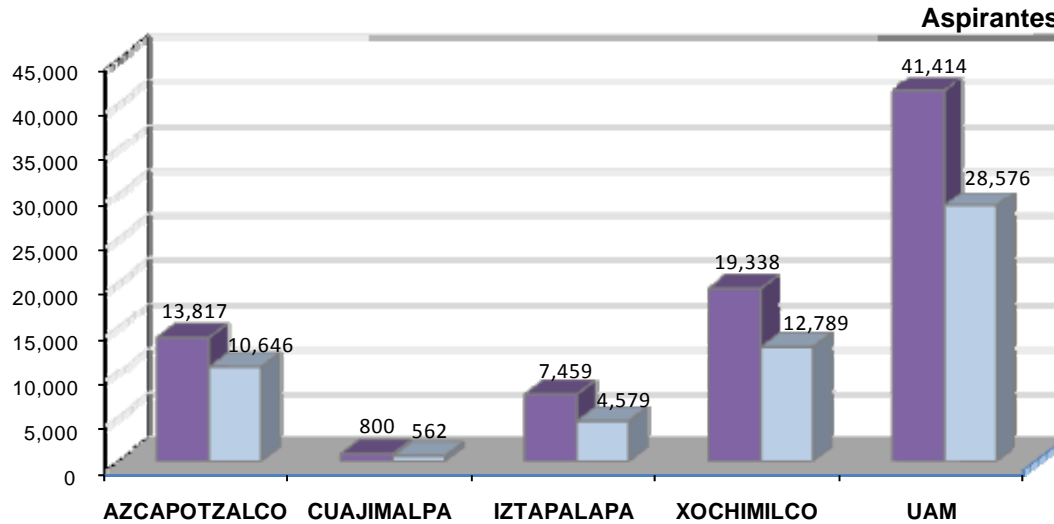
**Demanda de primer ingreso por escuela de procedencia
según División
Total UAM**

Licenciatura
Demanda

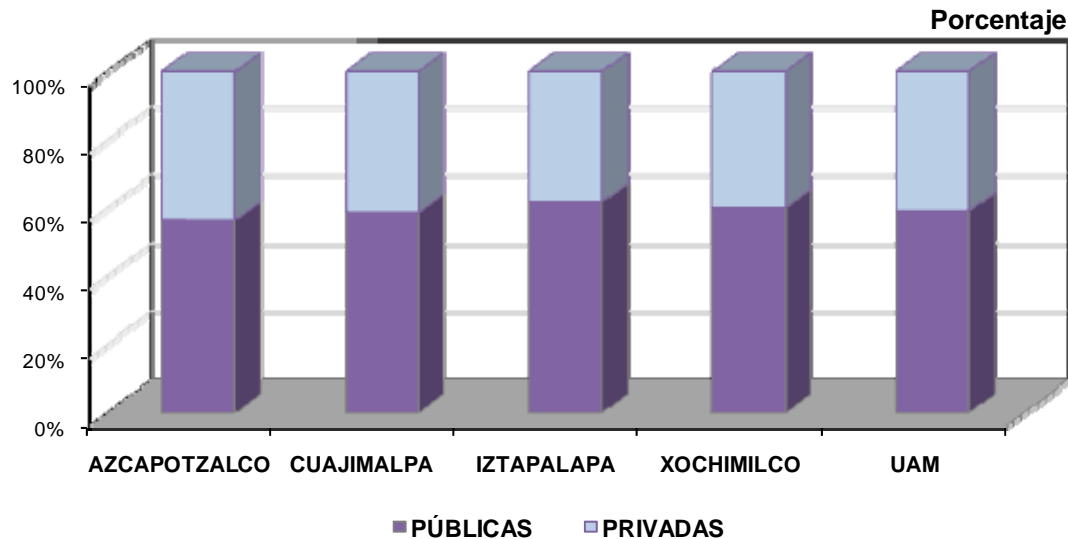
ESCUELA DE PROCEDENCIA	TOTAL UAM							TOTAL	%
	CBI	CSH	CBS	CAD	CCD	CNI			
UNAM - ENP	69	334	364	321	16	6	1,110	1.6%	
UNAM - CCH	78	326	304	282	12	2	1,004	1.4%	
CECYT	331	335	186	429	23	5	1,309	1.9%	
COLEGIO DE BACHILLERES	3,279	10,977	5,915	4,165	291	76	24,703	35.3%	
DGTI - CET	919	1,866	1,257	1,042	48	28	5,160	7.4%	
DGTI - CBTI	578	905	811	430	20	7	2,751	3.9%	
DGTI - CBTA	78	106	179	43	6	2	414	0.6%	
DGTI - CBTF	10	17	10	6		1	44	0.1%	
DGTI - CETMAR	9	7	6	4			26	0.0%	
DGTI - ITR	1	12	3	3			19	0.0%	
NORMAL PRIMARIA	39	97	46	32	2	1	217	0.3%	
UNIV. ESTATAL	40	57	127	37	5	1	267	0.4%	
UAEM	95	193	282	74	9	3	656	0.9%	
CONALEP	889	1,509	699	564	48	25	3,734	5.3%	
PÚBLICAS	6,415	16,741	10,189	7,432	480	157	41,414	59.2%	
INCORPORADA A LA UNAM	491	1,749	1,431	1,248	81	17	5,017	7.2%	
INCORPORADA AL IPN	49	105	33	60	2	1	250	0.4%	
INCORPORADA A LA SEP	1,788	5,174	2,943	2,675	169	34	12,783	18.3%	
INCORPORADA A OTRAS UNIV. EST.	80	154	208	84	9	3	538	0.8%	
INC. UAEM	121	294	352	126	15	4	912	1.3%	
OTRAS PRIVADAS	1,418	3,580	2,196	1,734	123	25	9,076	13.0%	
PRIVADAS	3,947	11,056	7,163	5,927	399	84	28,576	40.8%	
TOTAL	10,362	27,797	17,352	13,359	879	241	69,990	100.0%	

Considera todos los aspirantes que presentaron examen de admisión.

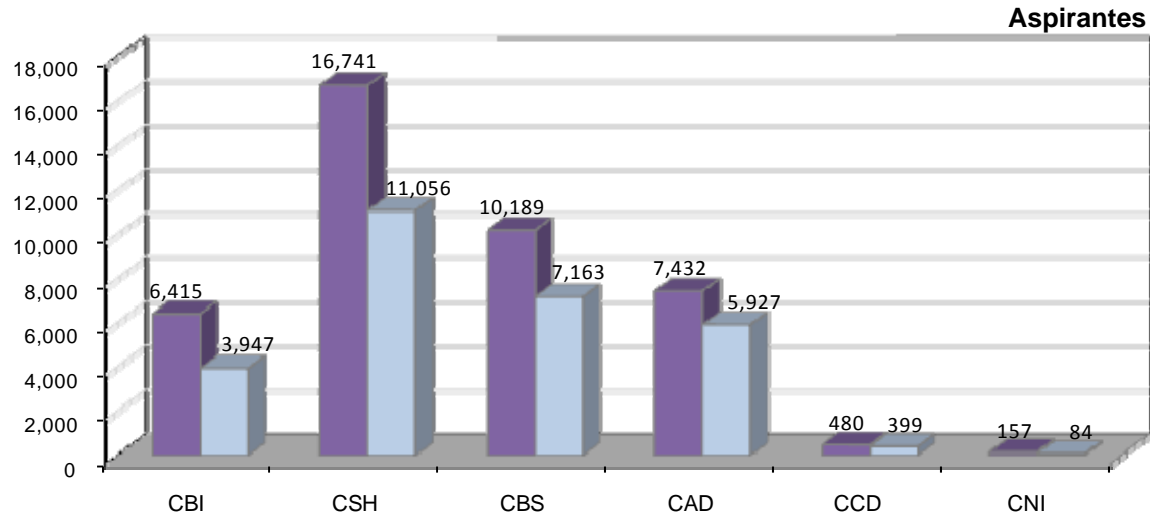
Demanda de primer ingreso por tipo de escuela según Unidad Total UAM



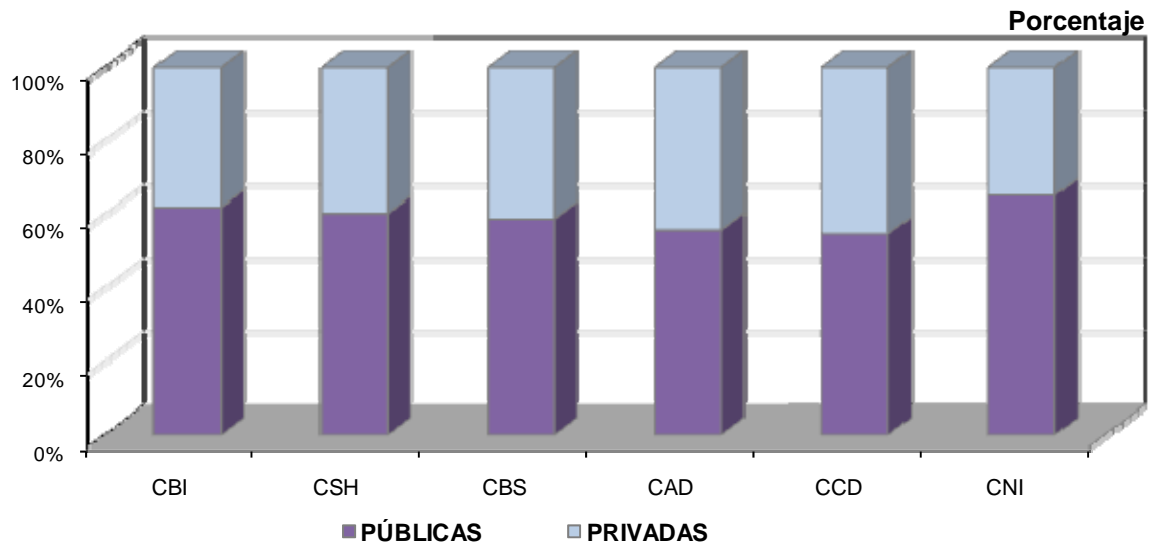
Considera todos los aspirantes que presentaron examen de admisión.



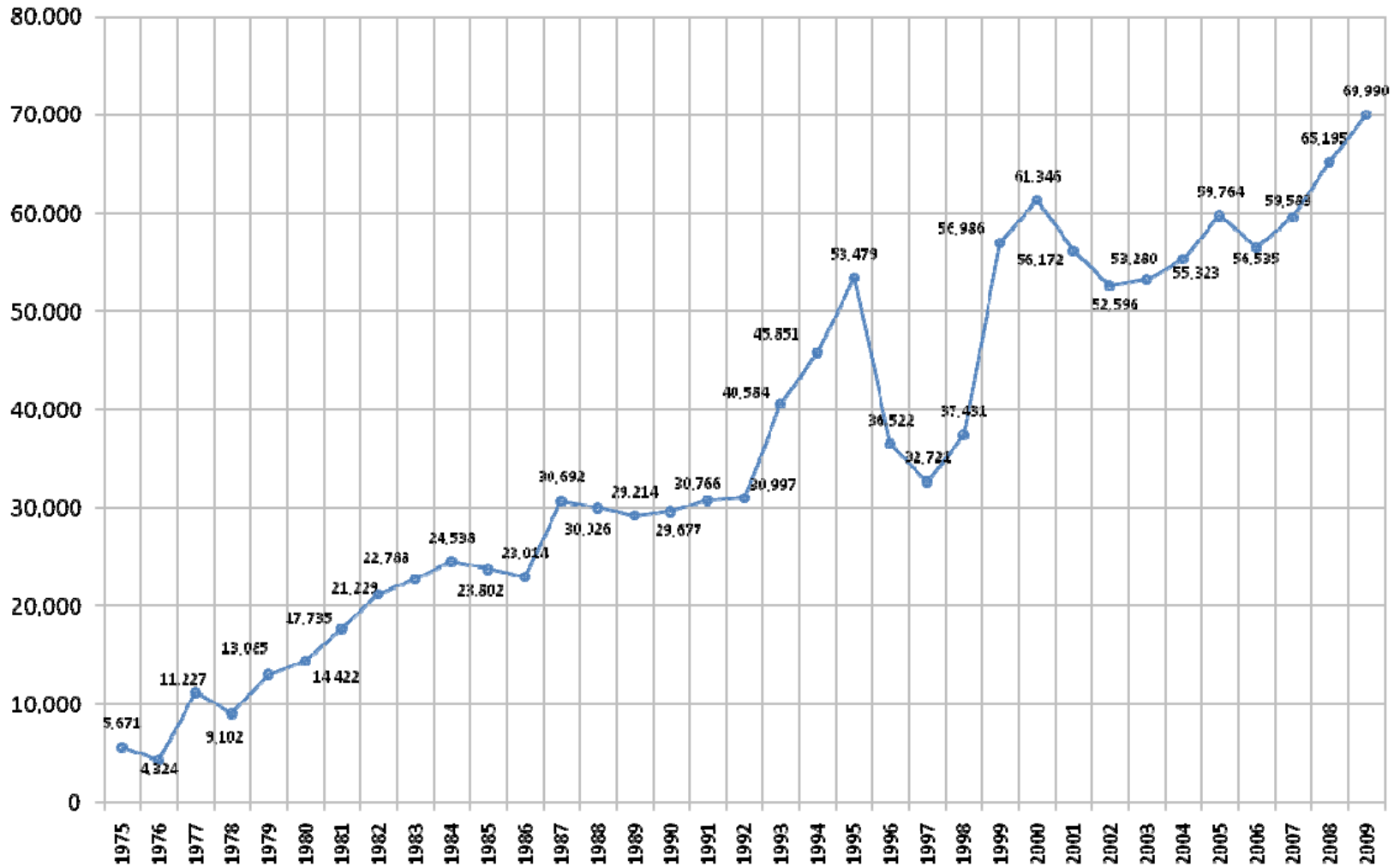
Demanda de primer ingreso por tipo de escuela según División Total UAM



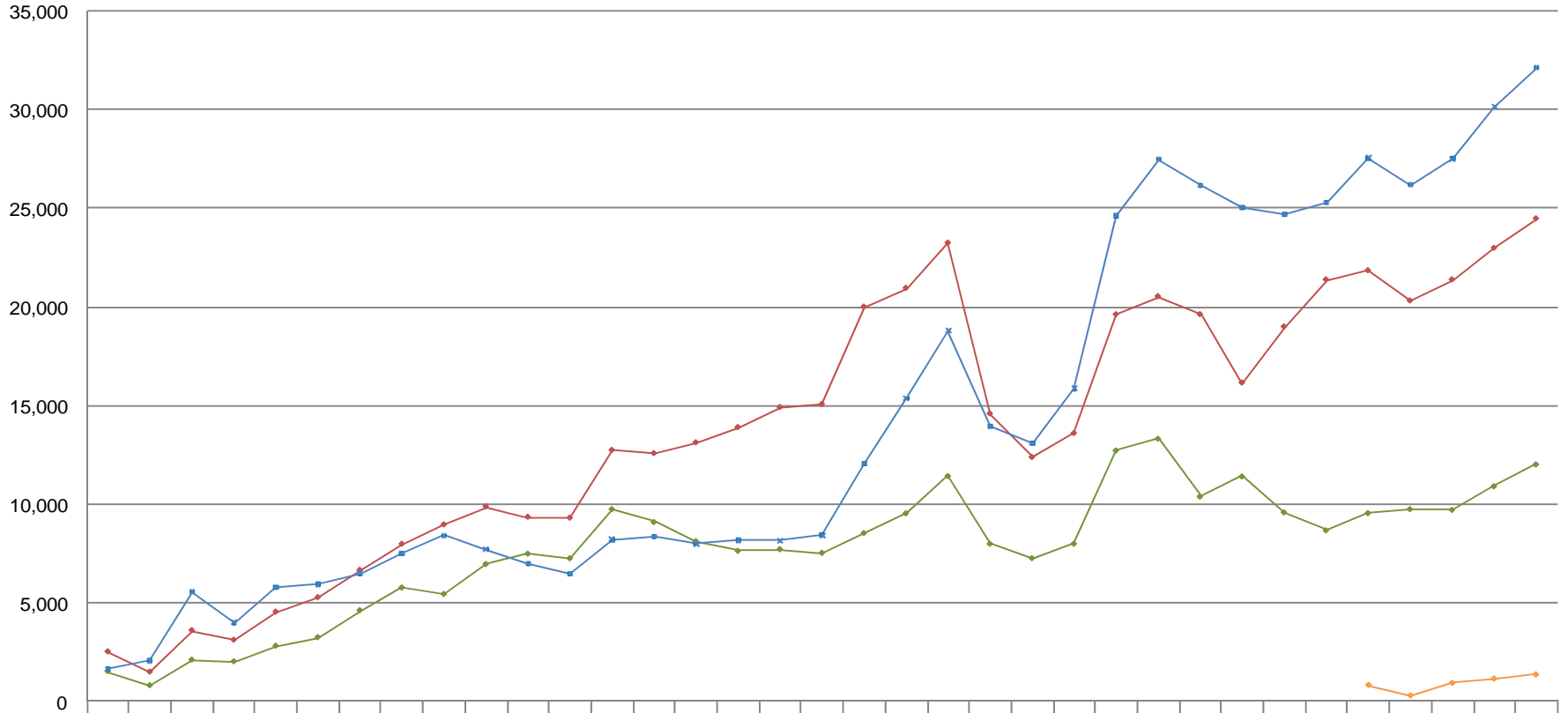
Considera todos los aspirantes que presentaron examen de admisión.



Aspirantes Histórico 1975-2009



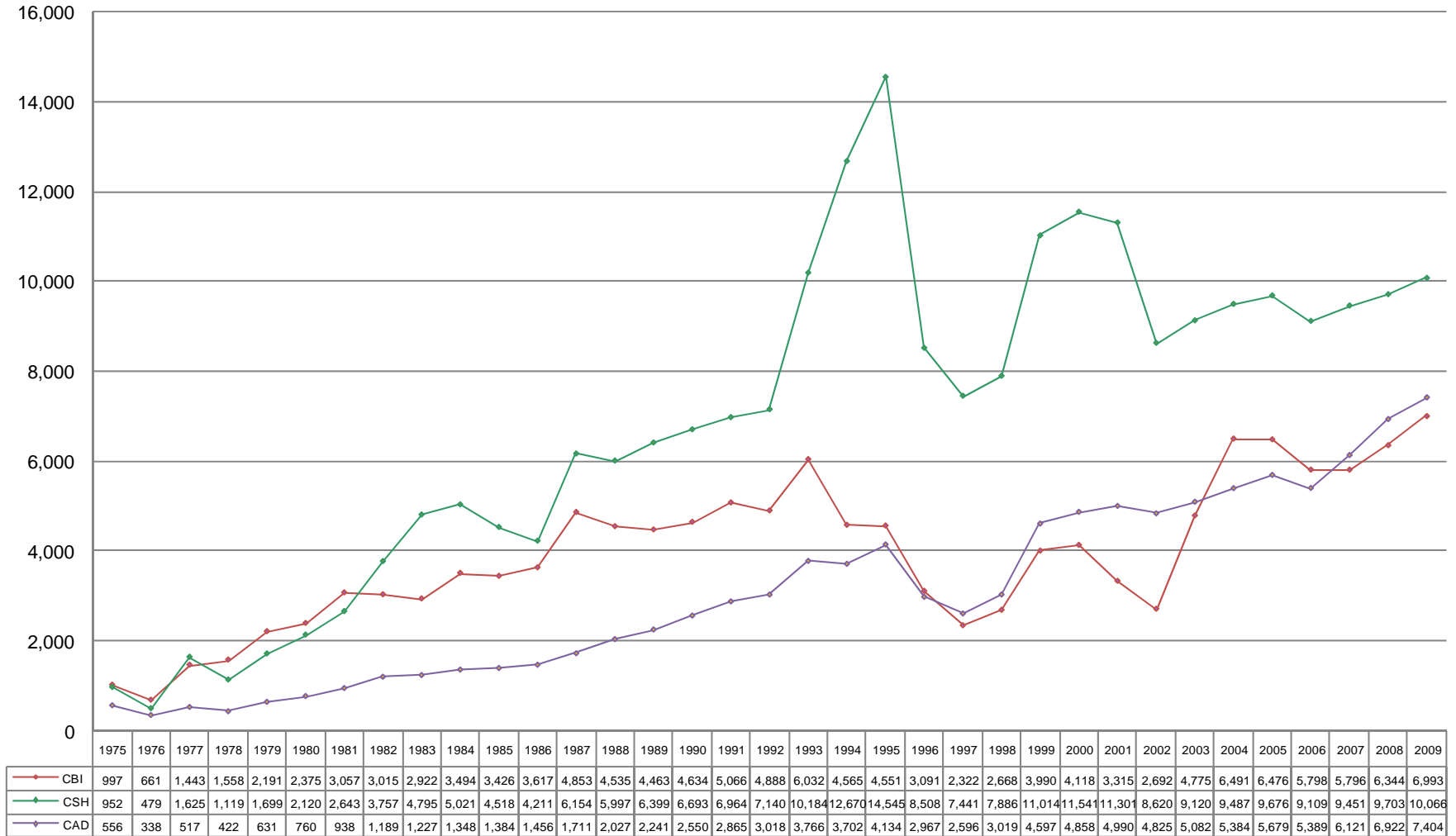
Considera a todos los aspirantes que presentaron examen de admisión



	1975	1976	1977	1978	1979	1980	1981	1982	1983	1984	1985	1986	1987	1988	1989	1990	1991	1992	1993	1994	1995	1996	1997	1998	1999	2000	2001	2002	2003	2004	2005	2006	2007	2008	2009
AZC	2,505	1,478	3,585	3,099	4,521	5,255	6,638	7,961	8,944	9,863	9,328	9,284	12,718	12,558	13,103	13,877	14,895	15,046	19,982	20,937	23,230	14,566	12,359	13,573	19,601	20,517	19,606	16,137	18,977	21,362	21,831	20,296	21,368	22,969	24,463
CUA																															826	286	927	1,153	1,362
IZT	1,499	781	2,088	2,003	2,795	3,232	4,608	5,763	5,434	6,962	7,487	7,256	9,759	9,099	8,125	7,634	7,715	7,529	8,541	9,545	11,446	7,994	7,259	7,998	12,748	13,349	10,398	11,424	9,596	8,675	9,557	9,756	9,718	10,924	12,037
XOC	1,667	2,065	5,554	4,000	5,769	5,935	6,489	7,505	8,410	7,713	6,987	6,474	8,215	8,368	7,986	8,166	8,156	8,422	12,061	15,369	18,803	13,962	13,103	15,860	24,637	27,480	26,168	25,035	24,707	25,286	27,551	26,197	27,508	30,149	32,128

Aspirantes Por división, Unidad Azcapotzalco (1975-2009)

Licenciatura
Demanda



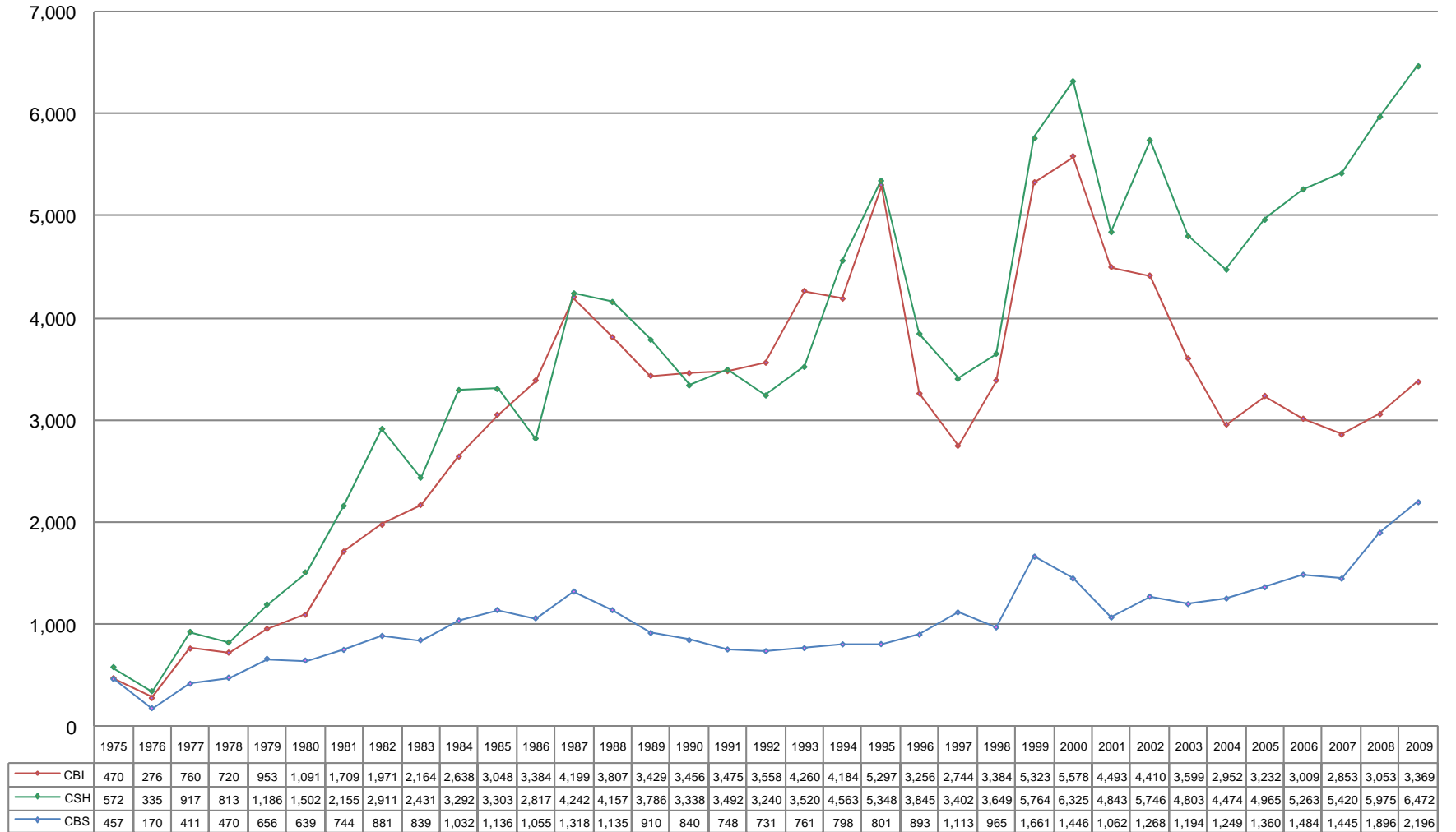
Aspirantes
Por división, Unidad Cuajimalpa
(2005-2009)

Licenciatura
 Demanda



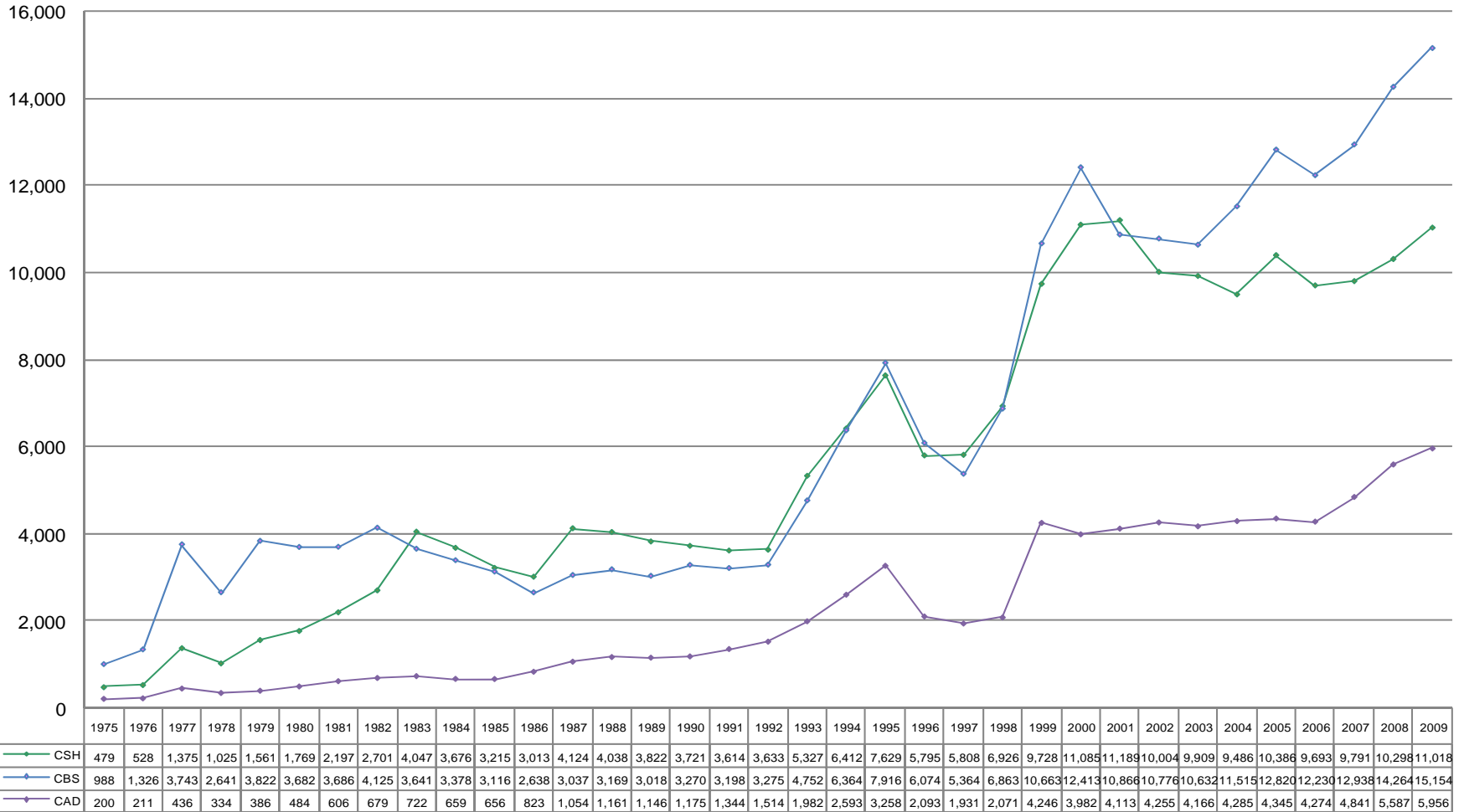
Aspirantes Por división, Unidad Iztapalapa (1975-2009)

Licenciatura
Demanda



Aspirantes Por división, Unidad Xochimilco (1975-2009)

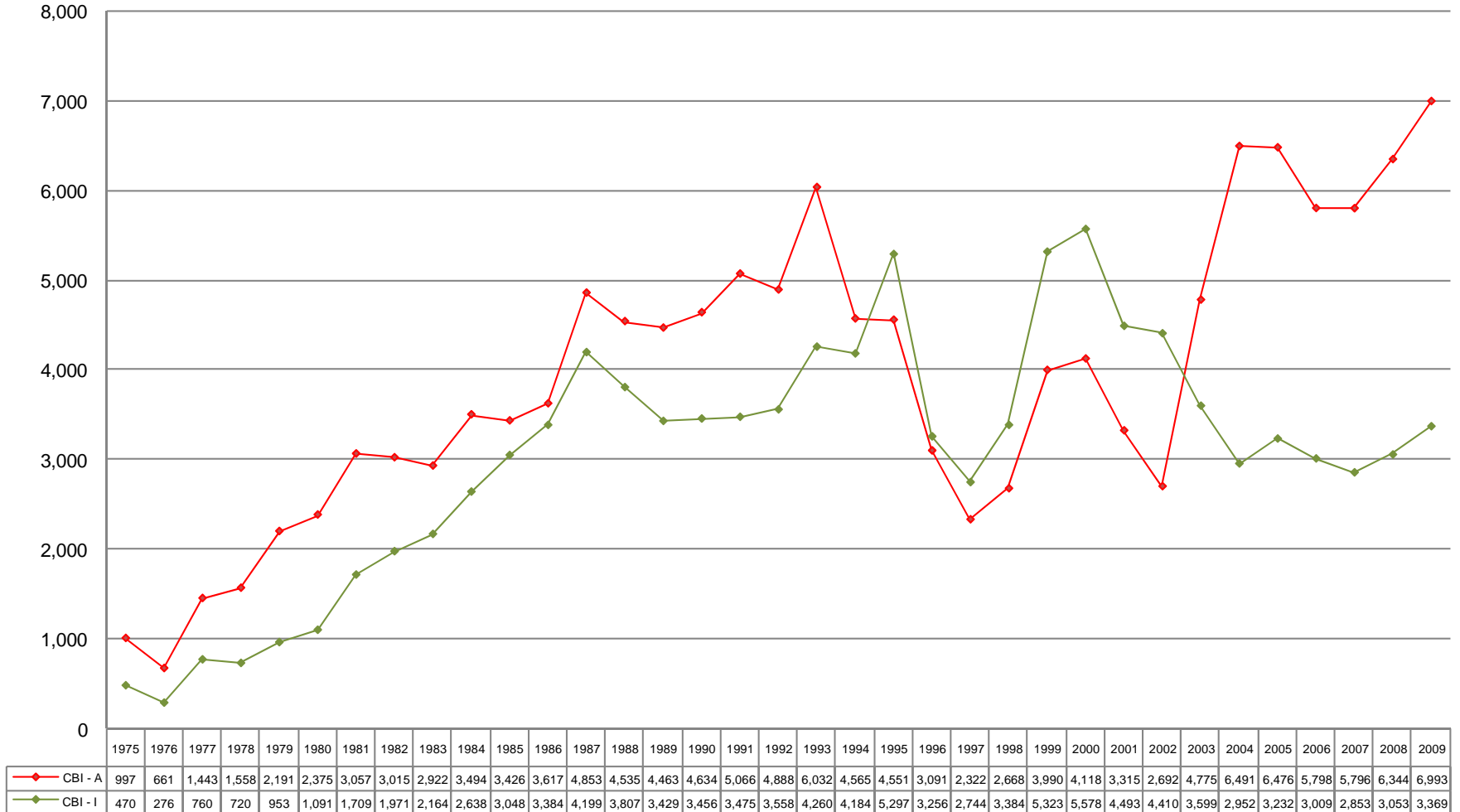
*Licenciatura
Demanda*



Aspirantes

Comparación entre divisiones de Ciencias Básicas e Ingeniería (1975-2009)

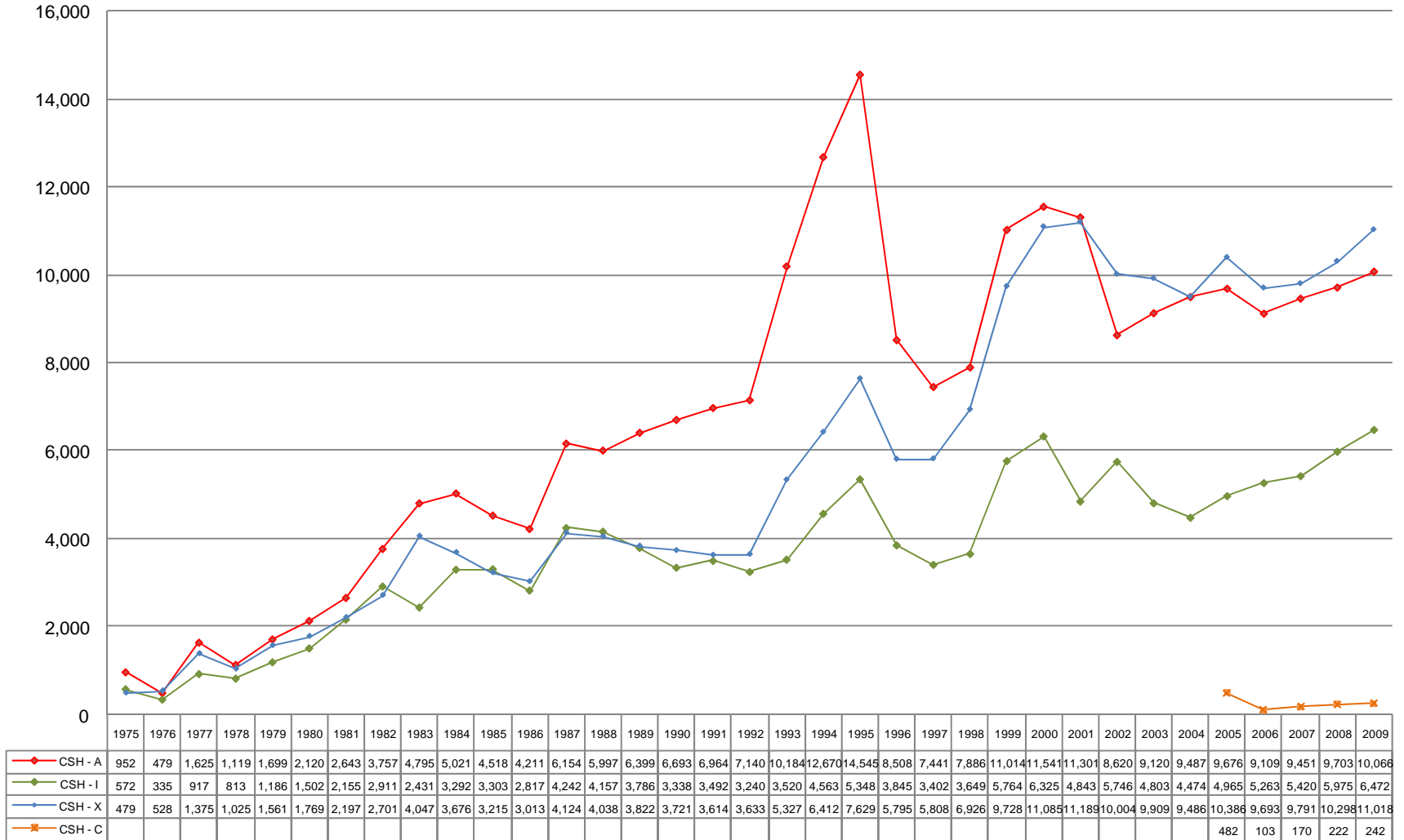
Licenciatura
Demanda



Aspirantes

Comparación entre divisiones de Ciencias Sociales y Humanidades (1975 - 2009)

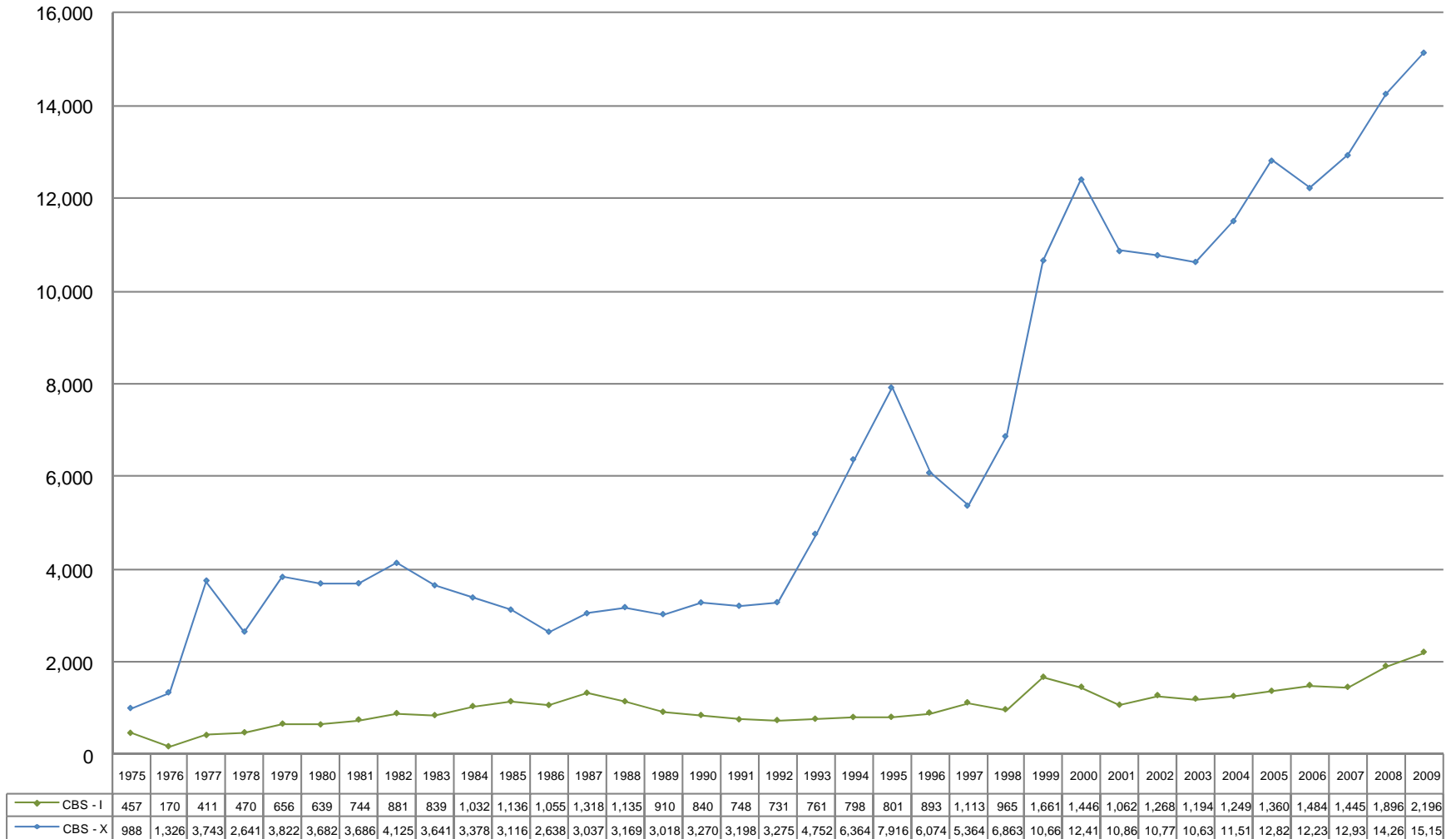
Licenciatura
Demanda



Aspirantes

Comparación entre divisiones de Ciencias Biológicas y de la Salud (1975 - 2009)

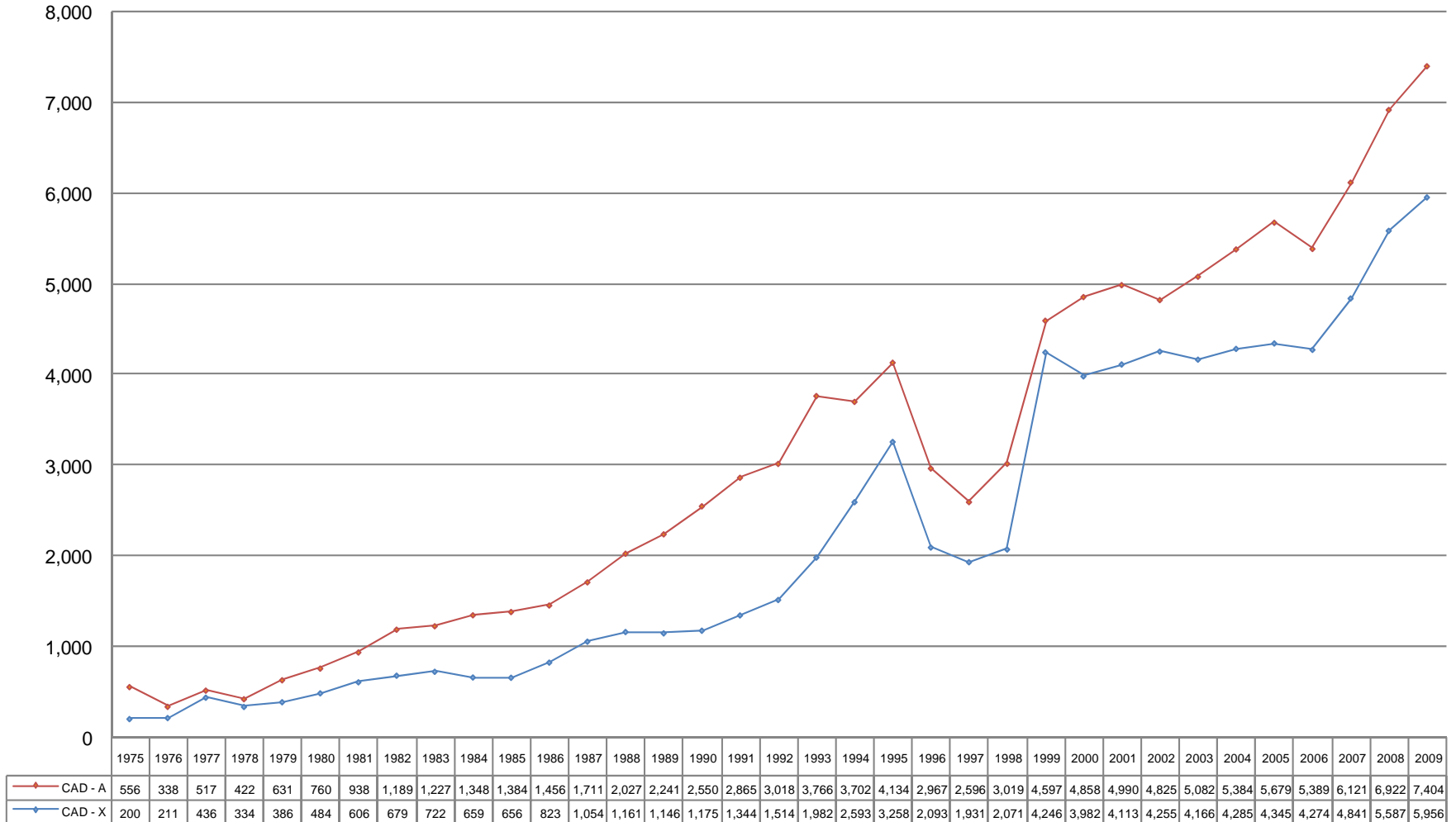
Licenciatura
Demanda



Aspirantes

Comparación entre divisiones de Ciencias y Artes para el Diseño (1975 - 2009)

Licenciatura
Demanda



1.2
Licenciatura
Admitidos y no admitidos

UNIDAD	DIVISIÓN	TOTAL UAM					
		Aspirantes presentaron examen	No admitidos (lista Original)	Admitidos (lista Original)	Admitidos (lista complementaria)	Admitidos totales (lista original y LC)	No admitidos totales
AZCAPOTZALCO	CBI	6,993	5,153	1,840	203	2,043	4,950
	CSH	10,066	8,772	1,294	148	1,442	8,624
	CAD	7,404	6,827	577	70	647	6,757
	Subtotal	24,463	20,752	3,711	421	4,132	20,331
CUAJIMALPA	CSH	242	159	83	7	90	152
	CCD	879	775	104	18	122	757
	CNI	241	152	89	14	103	138
	Subtotal	1,362	1,086	276	39	315	1,047
IZTAPALAPA	CBI	3,369	2,551	818	68	886	2,483
	CSH	6,472	5,217	1,255	106	1,361	5,111
	CBS	2,196	1,345	851	68	919	1,277
	Subtotal	12,037	9,113	2,924	242	3,166	8,871
XOCHIMILCO	CSH	11,018	9,649	1,369	177	1,546	9,472
	CBS	15,154	13,462	1,692	265	1,957	13,197
	CAD	5,956	5,295	661	73	734	5,222
	Subtotal	32,128	28,406	3,722	515	4,237	27,891
UAM	CBI	10,362	7,704	2,658	271	2,929	7,433
	CSH	27,798	23,797	4,001	438	4,439	23,359
	CBS	17,350	14,807	2,543	333	2,876	14,974
	CAD	13,360	12,122	1,238	143	1,381	11,979
	CCD	879	775	104	18	122	757
	CNI	241	152	89	14	103	138
	TOTAL	69,990	59,357	10,633	1,217	11,850	58,140

La categoría *admitidos* comprende a los elegidos en los procesos de selección. Se distinguen los seleccionados en *lista original*, lista emitida después de la aplicación del examen y los de selección de *lista complementaria*, emitida al término de la inscripción cuando quedan lugares disponibles.

Admitidos en el primer proceso de selección ingreso primavera

Licenciatura
Admitidos y
no admitidos

DIVISIÓN / UNIDAD	Aspirantes presentaron examen	TOTAL UAM										TOTAL DEL PROCESO	
		Selección Lista Original (LO)					Selección Lista Complementaria (LC)					No admitidos	admitidos
		Admitidos LO					Admitidos LC						
		No Admitidos LO	Primera Opción	Segunda Opción	De otra carrera	Total	Primera Opción	Segunda Opción	De otra carrera	Total			
CBI	2,077	1,322	755			755	29			29	1,293	784	
CSH	3,107	2,518	589			589	36			36	2,482	625	
CAD	2,373	2,100	273			273	17			17	2,083	290	
AZCAPOTZALCO	7,557	5,940	1,617	0	0	1,617	82	0	0	82	5,858	1,699	
CBI	983	758	225			225	36			36	722	261	
CSH	1,197	1,003	194			194	2			2	1,001	196	
CBS	581	213	368			368				0	213	368	
IZTAPALAPA	2,761	1,974	787	0	0	787	38	0	0	38	1,936	825	
CSH	4,082	3,432	650			650	58			58	3,374	708	
CBS	4,993	4,197	792	12		796	86	10		96	4,101	892	
CAD	2,024	1,709	315			315	15			15	1,694	330	
XOCHIMILCO	11,099	9,338	1,757	12	0	1,761	159	10	0	169	9,169	1,930	
CBI	3,060	2,080	980			980	65			65	2,015	1,045	
CSH	8,386	6,953	1,433			1,433	96			96	6,857	1,529	
CBS	5,574	4,410	1,160	12		1,164	86	10		96	4,314	1,260	
CAD	4,397	3,809	588			588	32			32	3,777	620	
UAM	21,417	17,252	4,161	12	0	4,165	279	10	0	289	16,963	4,454	

La categoría *admitidos* comprende a los elegidos en los procesos de selección.
Se distinguen los seleccionados en *lista original*, lista emitida después de la aplicación del examen y los de selección de *lista complementaria*, emitida al término de la inscripción cuando quedan lugares disponibles.

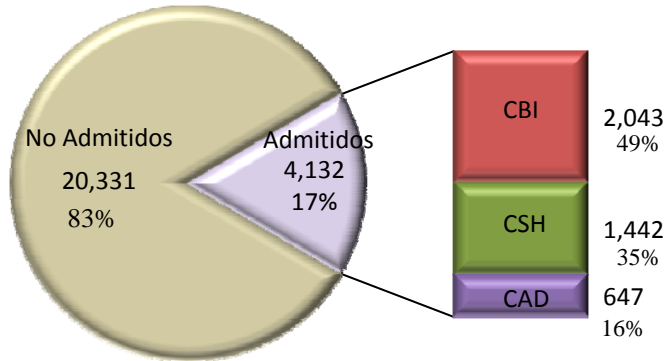
Admitidos en el primero y el segundo procesos de selección ingreso otoño

Licenciatura
Admitidos y
no admitidos

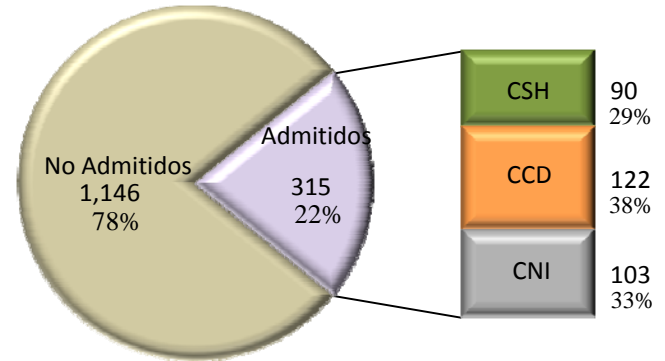
DIVISIÓN / UNIDAD	PRIMER PROCESO DE SELECCIÓN INGRESO OTOÑO 2009						SEGUNDO PROCESO DE SELECCIÓN INGRESO OTOÑO 2009										INGRESO OTOÑO				
	Aspirantes presentaron examen	Selección Lista Original (LO)					TOTAL	Selección Lista Original (LO)					Selección Lista Complementaria			TOTALES DEL PROCESO		TOTALES			
		No Admitidos	Primera Opción	Segunda Opción	De otra carrera	Admitidos LO		No Admitidos	Primera Opción	Segunda Opción	De otra carrera	TOTAL	Primera Opción	Segunda Opción	De otra carrera	TOTAL	No admitidos ajustado	admitidos LO y LC	Aspirantes presentaron examen	No admitidos	Admitidos LO y LC
CBI	2,328	1,678	650			650	2,588	2,153	435			435	174		174	1,979	609	4,916	3,657	1,259	
CSH	2,813	2,584	229			229	4,146	3,670	476			476	112		112	3,558	588	6,959	6,142	817	
CAD	1,935	1,789	146			146	3,096	2,938	158			158	53		53	2,885	211	5,031	4,674	357	
AZCAPOTZALCO	7,076	6,051	1,025	0	0	1,025	9,830	8,761	1,069	0	0	1,069	339	0	0	339	8,422	1,408	16,906	14,473	2,433
CSH						0	242	159	83			83	7		7	152	90	242	152	90	
CCD						0	879	775	104			104	10		8	18	757	122	879	757	122
CNI						0	241	152	89			89	14		14	138	103	241	138	103	
CUAJIMALPA	0	0	0	0	0	0	1,362	1,086	276	0	0	276	31	0	8	39	1,047	315	1,362	1,047	315
CBI	1,088	799	289			289	1,298	994	304			304	32		32	962	336	2,386	1,761	625	
CSH	2,340	1,851	489			489	2,935	2,363	572			572	104		104	2,259	676	5,275	4,110	1,165	
CBS	732	448	284			284	883	684	199			199	68		68	616	267	1,615	1,064	551	
IZTAPALAPA	4,160	3,098	1,062	0	0	1,062	5,116	4,041	1,075	0	0	1,075	204	0	0	204	3,837	1,279	9,276	6,935	2,341
CSH	2,582	2,242	340			340	4,354	3,975	379			379	119		119	3,856	498	6,936	6,098	838	
CBS	4,257	3,861	396			396	5,904	5,404	500			500	169		169	5,235	669	10,161	9,096	1,065	
CAD	1,386	1,226	150	4	6	160	2,546	2,360	186			186	58		58	2,302	244	3,932	3,528	404	
XOCHIMILCO	8,225	7,329	886	4	6	896	12,804	11,739	1,065	0	0	1,065	346	0	0	346	11,393	1,411	21,029	18,722	2,307
CBI	3,416	2,477	939			939	3,886	3,147	739			739	206		206	2,941	945	7,302	5,418	1,884	
CSH	7,735	6,677	1,058			1,058	11,677	10,167	1,510			1,510	349		342	9,825	1,852	19,412	16,502	2,910	
CBS	4,989	4,309	680			680	6,787	6,088	699			699	237		237	5,851	936	11,776	10,160	1,616	
CAD	3,321	3,015	296	4	6	306	5,642	5,298	344			344	111		111	5,187	455	8,963	8,202	761	
CCD						0	879	775	104			104	10		8	18	757	122	879	757	122
CNI						0	241	152	89			89	7		14	138	103	241	138	103	
UAM	19,461	16,478	2,973	4	6	2,983	29,112	25,627	3,485	0	0	3,485	920	0	8	928	24,699	4,413	48,573	41,177	7,396

La categoría *admitidos* comprende a los elegidos en los procesos de selección. Se distinguen los seleccionados en *lista original*, lista emitida después de la aplicación del examen y los de selección de *lista complementaria*, emitida al término de la inscripción cuando quedan lugares disponibles.

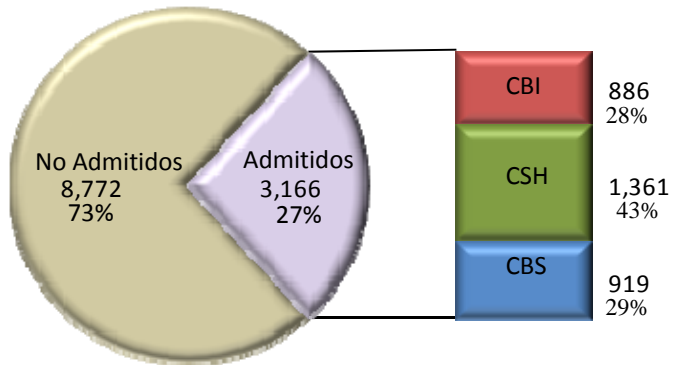
Azcapotzalco



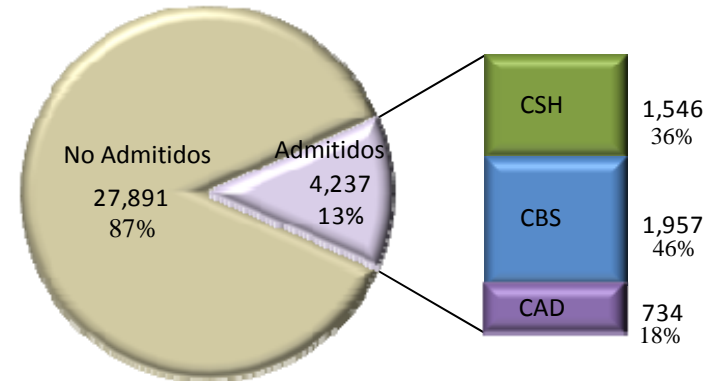
Cuajimalpa



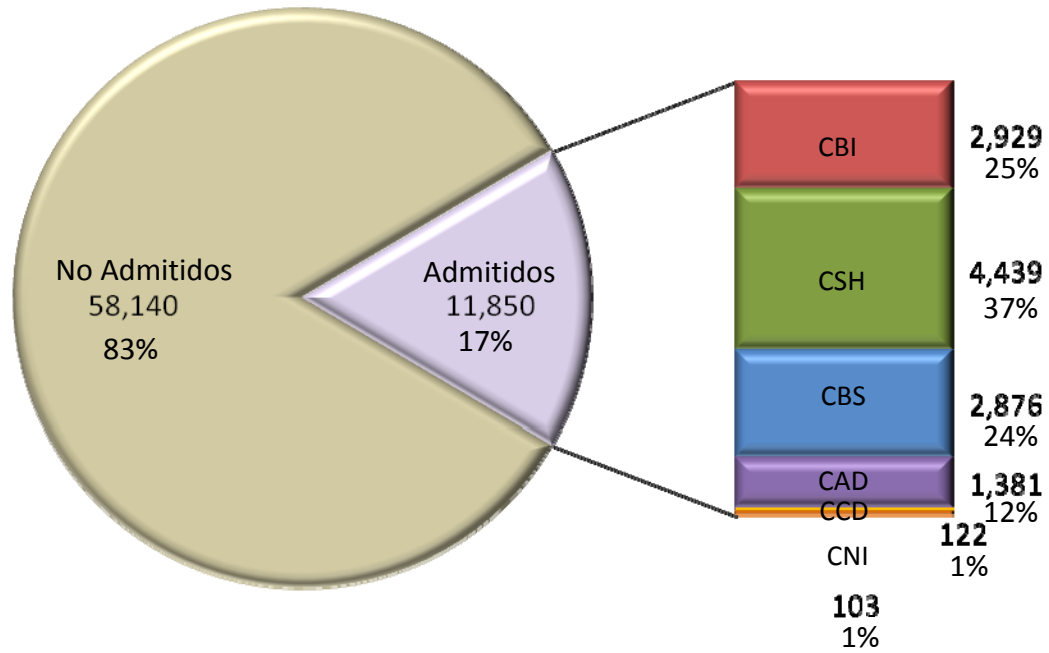
Iztapalapa



Xochimilco



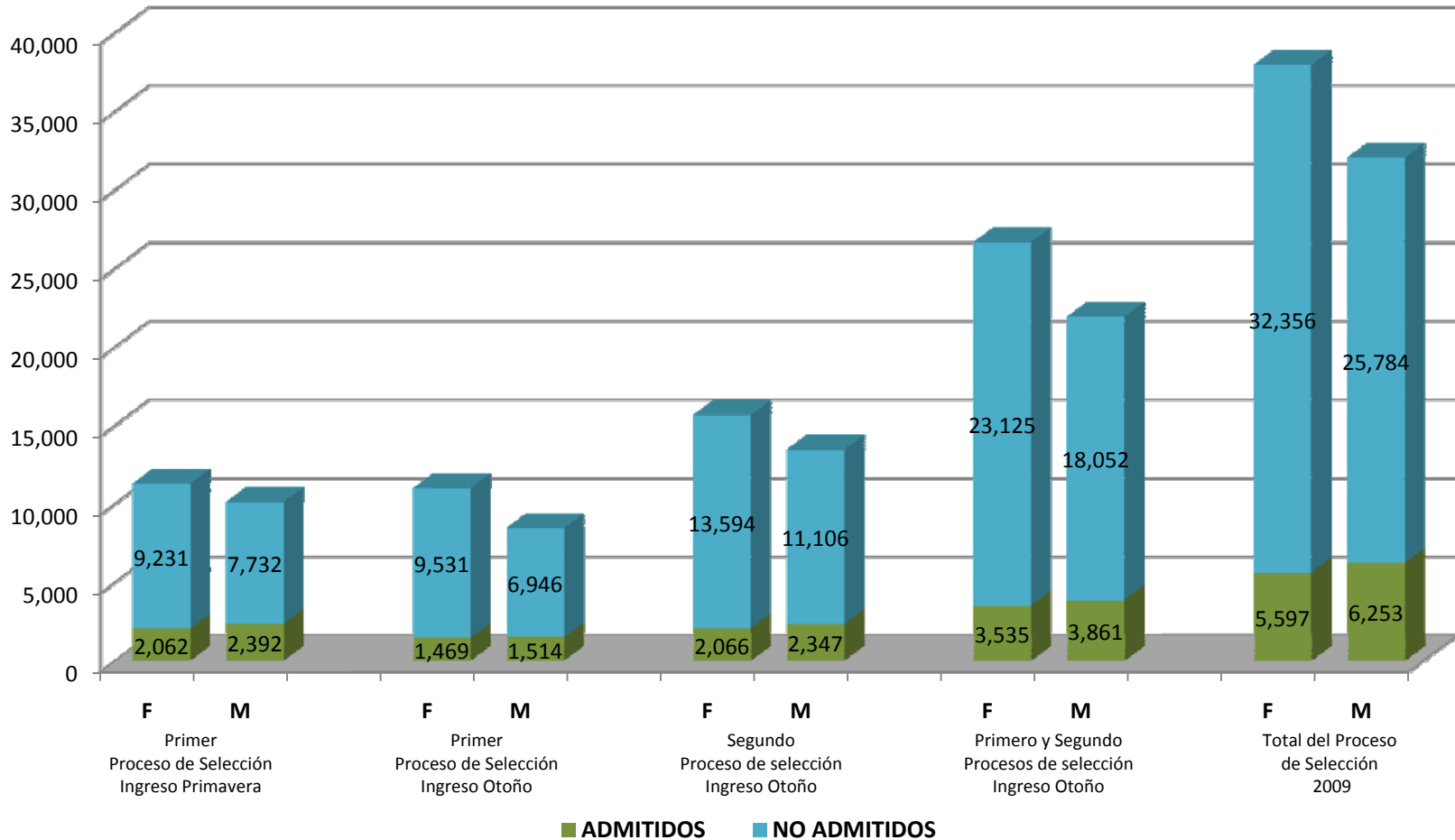
Admitidos totales: incluye admitidos en Lista Original y admitidos de Lista Complementaria



Admitidos totales: incluye admitidos en Lista Original y admitidos de Lista Complementaria

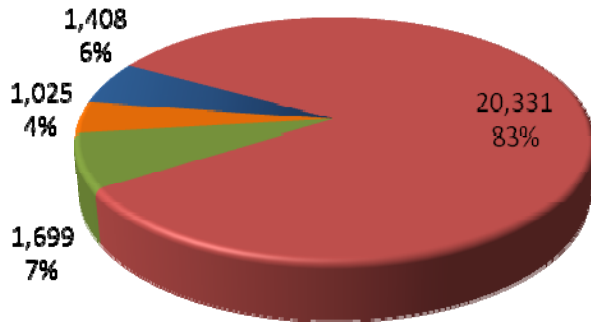
Admitidos y no admitidos por género Total UAM

Licenciatura
Admitidos y
no admitidos

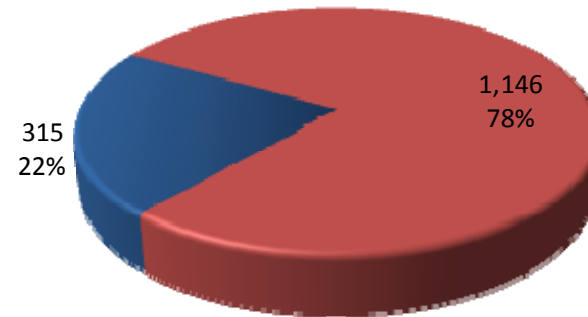


Nota: se incluyen los admitidos de lista complementaria

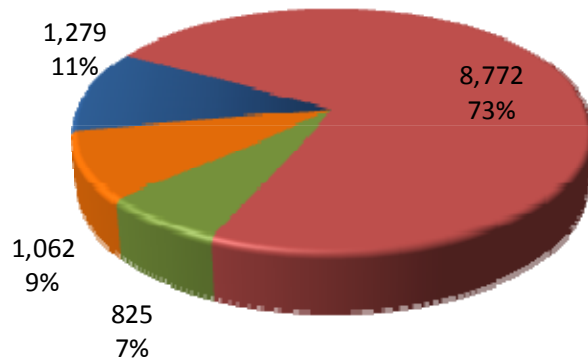
AZCAPOTZALCO



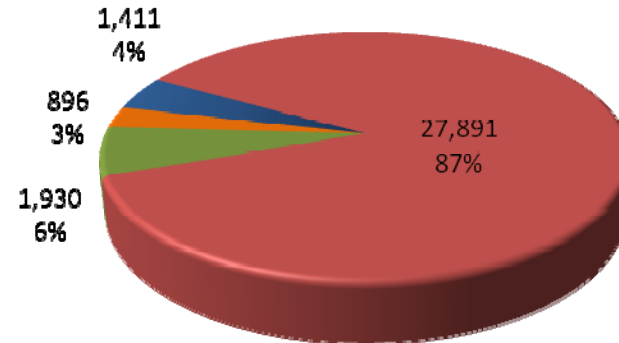
CUAJIMALPA



IZTAPALAPA



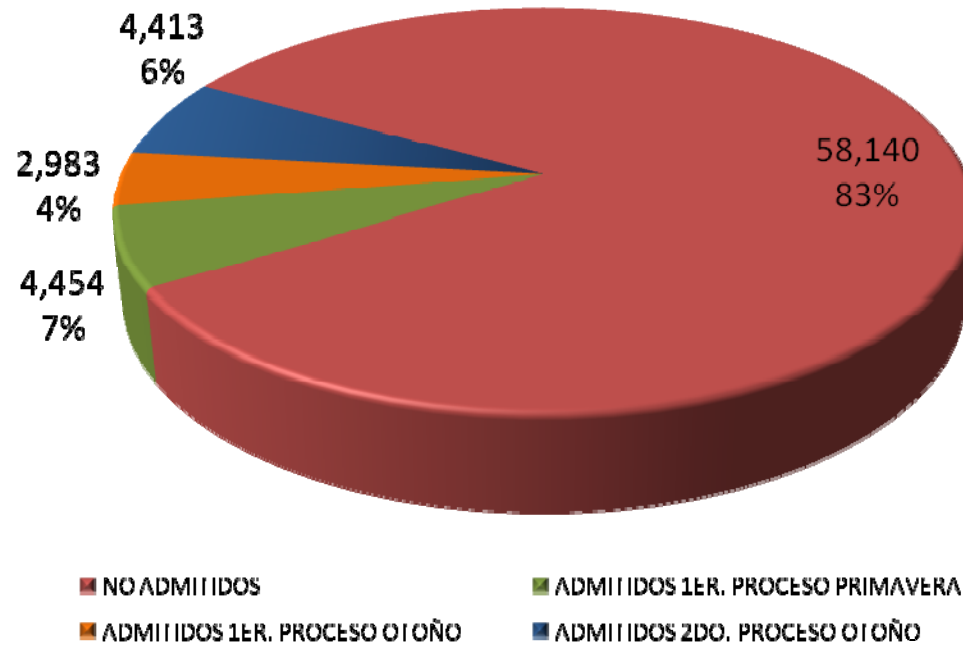
XOCHIMILCO



■ NO ADMITIDOS
■ ADMITIDOS 1ER. PROCESO OTOÑO

■ ADMITIDOS 1ER. PROCESO PRIMAVERA
■ ADMITIDOS 2DO. PROCESO OTOÑO

Nota: se incluyen los admitidos de lista complementaria



Nota: se incluyen los admitidos de lista complementaria

Índices de aceptación (selección original, antes de lista complementaria)

**Índice de aceptación por plan de estudios
Unidad Azcapotzalco
Anual**

Licenciatura
Admitidos y
no admitidos

DIVISIÓN / CARRERA	AZCAPOTZALCO		
	Aspirantes	Admitidos	Índice de Aceptación
ING. AMBIENTAL	587	187	32%
ING. CIVIL	721	223	31%
ING. ELÉCTRICA	290	130	45%
ING. FÍSICA	129	93	72%
ING. INDUSTRIAL	733	205	28%
ING. MECÁNICA	767	208	27%
ING. METALÚRGICA	135	77	57%
ING. QUÍMICA	558	193	35%
ING. ELECTRÓNICA	471	233	49%
ING. COMPUTACIÓN	2,602	291	11%
CBI	6,993	1,840	26%
ADMINISTRACIÓN	3,239	319	10%
DERECHO	4,704	492	10%
ECONOMÍA	969	260	27%
SOCIOLOGÍA	1,154	223	19%
CSH	10,066	1,294	13%
ARQUITECTURA	1,615	251	16%
DISEÑO DE LA COMUNICACIÓN GRÁFICA	4,724	182	4%
DISEÑO INDUSTRIAL	1,065	144	14%
CAD	7,404	577	8%
TOTAL	24,463	3,711	15%

Los *aspirantes* son los que presentaron examen de admisión
Los *admitidos* son los de la lista original emitida después de la aplicación del examen y de primera opción de carrera

DIVISIÓN / CARRERA	CUAJIMALPA		
	Aspirantes	Admitidos	Índice de Aceptación
DISEÑO	228	30	13%
TECNOLOGÍAS Y SISTEMAS DE LA INFORMACIÓN	101	44	44%
CIENCIAS DE LA COMUNICACIÓN	550	30	5%
CCD	879	104	12%
ING. EN COMPUTACIÓN	160	37	23%
MATEMÁTICAS APLICADAS	45	29	64%
INGENIERÍA BIOLÓGICA	36	23	64%
CNI	241	89	37%
ADMINISTRACIÓN	179	33	18%
ESTUDIOS SOCIOTERRITORIALES	19	18	95%
ESTUDIOS HUMANÍSTICOS	44	32	73%
CSH	242	83	34%
TOTAL	1,362	276	20%

Los *aspirantes* son los que presentaron examen de admisión
Los *admitidos* son los de la lista original emitida después de la aplicación del examen y de primera opción de carrera

Índice de aceptación por plan de estudios Unidad Iztapalapa Anual

Licenciatura
Admitidos y
no admitidos

DIVISIÓN / CARRERA	IZTAPALAPA		
	Aspirantes	Admitidos	Índice de Aceptación
ING. BIOMÉDICA	390	122	31%
ING. HIDROLÓGICA	47	18	38%
ING. QUÍMICA	233	104	45%
ING. EN ENERGÍA	177	89	50%
FÍSICA	102	74	73%
ING. ELECTRÓNICA	594	112	19%
MATEMÁTICAS	263	113	43%
QUÍMICA	81	49	60%
COMPUTACIÓN	1482	137	9%
CBI	3,369	818	24%
ADMINISTRACIÓN	1944	261	13%
ANTROPOLOGÍA SOCIAL	284	72	25%
LETRAS HISPÁNICAS	242	78	32%
FILOSOFÍA	277	85	31%
ECONOMÍA	380	135	36%
SOCIOLOGÍA	292	110	38%
HISTORIA	488	94	19%
LINGÜÍSTICA	168	55	33%
CIENCIA POLÍTICA	649	118	18%
PSICOLOGÍA SOCIAL	1622	203	13%
GEOGRAFÍA HUMANA	126	44	35%
CSH	6,472	1,255	19%
BIOLOGIA	534	172	32%
BIOLOGIA EXPERIMENTAL	339	120	35%
HIDROBIOLOGIA	165	85	52%
PRODUCCIÓN ANIMAL	80	45	56%
ING. BIOQUÍMICA INDUSTRIAL	412	212	51%
ING. DE LOS ALIMENTOS	666	217	33%
CBS	2,196	851	39%
IZTAPALAPA	12,037	2,924	24%

Los *aspirantes* son los que presentaron examen de admisión. Los *admitidos* son los de la lista original emitida después de la aplicación del examen y de primera opción de carrera

Índice de aceptación por plan de estudios
Unidad Xochimilco
Anual

Licenciatura
Admitidos y
no admitidos

DIVISIÓN / CARRERA	XOCHIMILCO		
	Aspirantes	Admitidos	Índice de Aceptación
ADMINISTRACIÓN	2,653	216	8%
COMUNICACIÓN SOCIAL	2,031	233	11%
ECONOMÍA	784	211	27%
PSICOLOGÍA	4,322	424	10%
SOCIOLOGÍA	728	212	29%
POLÍTICA Y GESTIÓN SOCIAL	500	73	15%
CSH	11,018	1,369	12%
BIOLOGÍA	827	219	26%
ENFERMERÍA	1,424	175	12%
ESTOMATOLOGÍA	1,445	183	13%
QUÍMICA FARMACÉUTICA BIOLÓGICA	1,655	268	16%
MEDICINA VETERINARIA Y ZOOTECNIA	1,150	254	22%
AGRONOMÍA	302	214	71%
MEDICINA	6,011	263	4%
NUTRICIÓN	2,340	116	5%
CBS	15,154	1,692	11%
ARQUITECTURA	1,399	289	21%
DISEÑO DE LA COMUNICACIÓN GRÁFICA	3,490	127	4%
DISEÑO INDUSTRIAL	802	127	16%
PLANEACIÓN TERRITORIAL	265	118	45%
CAD	5,956	661	11%
XOCHIMILCO	32,128	3,722	12%

Los *aspirantes* son los que presentaron examen de admisión
 Los *admitidos* son los de la lista original emitida después de la aplicación del examen y de primera opción de carrera

Índice de aceptación por Unidad y División Anual

Licenciatura
Admitidos y
no admitidos

UNIDAD	DIVISIÓN	TOTAL UAM		
		Aspirantes	Admitidos	Índice de Aceptación
AZCAPOTZALCO	CBI	6,993	1,840	26%
	CSH	10,066	1,294	13%
	CAD	7,404	577	8%
	Subtotal	24,463	3,711	15%
CUAJIMALPA	CSH	242	83	34%
	CCD	879	104	12%
	CNI	241	89	37%
	Subtotal	1,362	276	20%
IZTAPALAPA	CBI	3,369	818	24%
	CSH	6,472	1,255	19%
	CBS	2,196	851	39%
	Subtotal	12,037	2,924	24%
XOCHIMILCO	CSH	11,018	1,369	12%
	CBS	15,154	1,692	11%
	CAD	5,956	661	11%
	Subtotal	32,128	3,722	12%
UAM	CBI	10,362	2,658	26%
	CSH	27,798	4,001	14%
	CBS	17,350	2,543	15%
	CAD	13,360	1,238	9%
	CCD	879	104	12%
	CNI	241	89	37%
	TOTAL	69,990	10,633	15%

Los *aspirantes* son los que presentaron examen de admisión
Los *admitidos* son los de la lista original emitida después de la aplicación del examen y de primera opción de carrera

ESCUELA DE PROCEDENCIA	AZCAPOTZALCO											
	CBI			CSH			CAD			TOTAL		
	Aspirantes	Admitidos	%	Aspirantes	Admitidos	%	Aspirantes	Admitidos	%	Aspirantes	Admitidos	%
COLEGIO DE BACHILLERES	2,095	395	19%	3,583	359	10%	1,983	90	5%	7,661	844	11%
DGTI-CBTI	442	96	22%	494	53	11%	277	13	5%	1,213	162	13%
DGTI-CBTA	49	8	16%	25	2	8%	27	3	11%	101	13	13%
DGTI-CBTF	4	1	25%	4		0%	4		0%	12	1	8%
DGTI-CET	590	77	13%	691	36	5%	539	25	5%	1,820	138	8%
DGTI-CETMAR	8	4	50%	3		0%	1		0%	12	4	33%
DGTI-ITR	1		0%	6		0%	2		0%	9	0	0%
CONALEP	605	72	12%	536	34	6%	255	6	2%	1,396	112	8%
I.P.N.- CECYT	259	122	47%	165	51	31%	341	61	18%	765	234	31%
NORMAL PRIMARIA	30	18	60%	38	8	21%	24	1	4%	92	27	29%
OTRAS UNIVERSIDADES ESTATALES	29	16	55%	25	7	28%	25	3	12%	79	26	33%
U.A.E.M.	55	29	53%	51	8	16%	36	5	14%	142	42	30%
U.N.A.M.- C.C.H.	56	24	43%	126	26	21%	164	14	9%	346	64	18%
U.N.A.M.- E.N.P.	32	20	63%	53	22	42%	110	25	23%	195	67	34%
SUBTOTAL PÚBLICAS	4,255	882	21%	5,800	606	10%	3,788	246	6%	13,843	1,734	13%
INCORPORADA A LA S.E.P.	1,261	423	34%	2,021	350	17%	1,685	141	8%	4,967	914	18%
INCORPORADA A LA U.A.E.M.	84	35	42%	106	14	13%	74	4	5%	264	53	20%
INCORPORADA A LA U.N.A.M.	371	174	47%	693	115	17%	725	84	12%	1,789	373	21%
INCORPORADA A OTRAS U. ESTATALES	59	26	44%	66	13	20%	50	8	16%	175	47	27%
INCORPORADA AL I.P.N.	31	6	19%	53	3	6%	48	4	8%	132	13	10%
TOTAL PRIVADAS	1,806	664	37%	2,939	495	17%	2,582	241	9%	7,327	1,400	19%
NO DEFINIDA	932	294	32%	1,327	193	15%	1,034	90	9%	3,293	577	18%
TOTAL AZCAPOTZALCO	6,993	1,840	26%	10,066	1,294	13%	7,404	577	8%	24,463	3,711	15%

Los aspirantes son los que presentaron examen de admisión
 Los admitidos son los de la lista original emitida después de la aplicación del examen

ESCUELA DE PROCEDENCIA	CUAJIMALPA											
	CSH			CCD			CNI			TOTAL		
	Aspirantes	Admitidos	%	Aspirantes	Admitidos	%	Aspirantes	Admitidos	%	Aspirantes	Admitidos	%
COLEGIO DE BACHILLERES	86	23	27%	291	17	6%	76	21	28%	453	61	13%
DGTI-CBETI	5		0%	20	3	15%	7	3	43%	32	6	19%
DGTI-CBTA	1		0%	6	1	17%	2	1	50%	9	2	22%
DGTI-CBTF							1	1	100%	1	1	100%
DGTI-CET	27	4	15%	49	4	8%	28	5	18%	104	13	13%
DGTI-CETMAR												
DGTI-ITR												
CONALEP	31	3	10%	48	4	8%	25	1	4%	104	8	8%
I.P.N.- CECYT	3	1	33%	23	4	17%	5	3	60%	31	8	26%
NORMAL PRIMARIA	1		0%	2		0%	1		0%	4		0%
OTRAS UNIVERSIDADES ESTATALES				5	1	20%	1	1	100%	6	2	33%
U.A.E.M.	7	4	57%	9	3	33%	3	3	100%	19	10	53%
U.N.A.M.- C.C.H.				12	4	33%	2	1	50%	14	5	36%
U.N.A.M.- E.N.P.	4	4	100%	16	9	56%	6	5	83%	26	18	69%
SUBTOTAL PÚBLICAS	165	39	24%	481	50	10%	157	45	29%	803	134	17%
INCORPORADA A LA S.E.P.	39	19	49%	169	24	14%	34	17	50%	242	60	25%
INCORPORADA A LA U.A.E.M.	3	1	33%	15	2	13%	4	2	50%	22	5	23%
INCORPORADA A LA U.N.A.M.	13	8	62%	81	13	16%	17	12	71%	111	33	30%
INCORPORADA A OTRAS U. ESTATALES	1	1	100%	9	2	22%	3	3	100%	13	6	46%
INCORPORADA AL I.P.N.	1	1	100%	2		0%	1		0%	4	1	25%
TOTAL PRIVADAS	57	30	53%	276	41	15%	59	34	58%	392	105	27%
NO DEFINIDA	119	14	12%	122	13	11%	25	10	40%	266	37	14%
TOTAL CUAJIMALPA	341	83	24%	879	104	12%	241	89	37%	1,461	276	19%

Los aspirantes son los que presentaron examen de admisión
 Los admitidos son los de la lista original emitida después de la aplicación del examen

ESCUELA DE PROCEDENCIA	IZTAPALAPA											
	CBI			CSH			CBS			TOTAL		
	Aspirantes	Admitidos	%	Aspirantes	Admitidos	%	Aspirantes	Admitidos	%	Aspirantes	Admitidos	%
COLEGIO DE BACHILLERES	1,191	184	15%	2,722	374	14%	825	278	34%	4,738	836	18%
DGTI-CBETI	136	30	22%	183	25	14%	94	40	43%	413	95	23%
DGTI-CBTA	30	6	20%	33	4	12%	34	11	32%	97	21	22%
DGTI-CBTF	6		0%	11	3	27%	2	1	50%	19	4	21%
DGTI-CET	331	35	11%	405	35	9%	195	41	21%	931	111	12%
DGTI-CETMAR	1		0%	2		0%	1		0%	4		0%
DGTI-ITR				4		0%				4		0%
CONALEP	284	31	11%	278	28	10%	71	24	34%	633	83	13%
I.P.N.- CECYT	79	45	57%	70	36	51%	30	18	60%	179	99	55%
NORMAL PRIMARIA	9	3	33%	39	9	23%	11	4	36%	59	16	27%
OTRAS UNIVERSIDADES ESTATALES	11	9	82%	16	8	50%	11	6	55%	38	23	61%
U.A.E.M.	40	21	53%	48	12	25%	27	12	44%	115	45	39%
U.N.A.M.- C.C.H.	22	14	64%	60	33	55%	11	6	55%	93	53	57%
U.N.A.M.- E.N.P.	38	24	63%	73	44	60%	27	20	74%	138	88	64%
SUBTOTAL PÚBLICAS	2,178	402	18%	3,944	611	15%	1,339	461	34%	7,461	1,474	20%
INCORPORADA A LA S.E.P.	529	187	35%	1,193	311	26%	379	159	42%	2,101	657	31%
INCORPORADA A LA U.A.E.M.	37	17	46%	85	19	22%	30	17	57%	152	53	35%
INCORPORADA A LA U.N.A.M.	122	60	49%	221	71	32%	95	62	65%	438	193	44%
INCORPORADA A OTRAS U. ESTATALES	21	11	52%	37	13	35%	18	10	56%	76	34	45%
INCORPORADA AL I.P.N.	18	6	33%	19	6	32%	8	3	38%	45	15	33%
TOTAL PRIVADAS	727	281	39%	1,555	420	27%	530	251	47%	2,812	952	34%
NO DEFINIDA	535	135	25%	314	224	71%	816	139	17%	1,665	498	30%
TOTAL IZTAPALAPA	3,440	818	24%	5,813	1,255	22%	2,685	851	32%	11,938	2,924	24%

Los aspirantes son los que presentaron examen de admisión
Los admitidos son los de la lista original emitida después de la aplicación del examen

ESCUELA DE PROCEDENCIA	XOCHIMILCO											
	CSH			CBS			CAD			TOTAL		
	Aspirantes	Admitidos	%	Aspirantes	Admitidos	%	Aspirantes	Admitidos	%	Aspirantes	Admitidos	%
COLEGIO DE BACHILLERES	4,580	395	9%	5,081	477	9%	2,185	184	8%	11,846	1,056	9%
DGTI-CBETI	226	24	11%	717	77	11%	154	12	8%	1,097	113	10%
DGTI-CBTA	48	5	10%	145	21	14%	16	0	0%	209	26	12%
DGTI-CBTF	2		0%	8		0%	2	0	0%	12	0	0%
DGTI-CET	747	32	4%	1063	58	5%	505	52	10%	2,315	142	6%
DGTI-CETMAR	2		0%	5		0%	3	1	33%	10	1	10%
DGTI-ITR	2		0%	3		0%	1	1	100%	6	1	17%
CONALEP	664	39	6%	628	46	7%	309	23	7%	1,601	108	7%
I.P.N.- CECYT	98	31	32%	160	40	25%	90	24	27%	348	95	27%
NORMAL PRIMARIA	21	6	29%	35	4	11%	9	2	22%	65	12	18%
OTRAS UNIVERSIDADES ESTATALES	17	4	24%	116	14	12%	12	3	25%	145	21	14%
U.A.E.M.	87	18	21%	257	36	14%	38	2	5%	382	56	15%
U.N.A.M.- C.C.H.	140	34	24%	293	41	14%	118	12	10%	551	87	16%
U.N.A.M.- E.N.P.	204	77	38%	337	77	23%	211	34	16%	752	188	25%
SUBTOTAL PÚBLICAS	6,838	665	10%	8,848	891	10%	3,653	350	10%	19,339	1,906	10%
INCORPORADA A LA S.E.P.	1,930	305	16%	2,570	300	12%	993	120	12%	5,493	725	13%
INCORPORADA A LA U.A.E.M.	100	20	20%	322	43	13%	52	8	15%	474	71	15%
INCORPORADA A LA U.N.A.M.	832	188	23%	1340	210	16%	529	73	14%	2,701	471	17%
INCORPORADA A OTRAS U. ESTATALES	50	9	18%	191	28	15%	34	11	32%	275	48	17%
INCORPORADA AL I.P.N.	32	3	9%	26	2	8%	12	1	8%	70	6	9%
TOTAL PRIVADAS	2,944	525	18%	4,449	583	13%	1,620	213	13%	9,013	1,321	15%
NO DEFINIDA	1,236	179	14%	1,857	218	12%	683	98	14%	3,776	495	13%
TOTAL XOCHIMILCO	11,018	1,369	12%	15,154	1,692	11%	5,956	661	11%	32,128	3,722	12%

Los aspirantes son los que presentaron examen de admisión
 Los admitidos son los de la lista original emitida después de la aplicación del examen

Índice de aceptación por escuela de procedencia

Total UAM

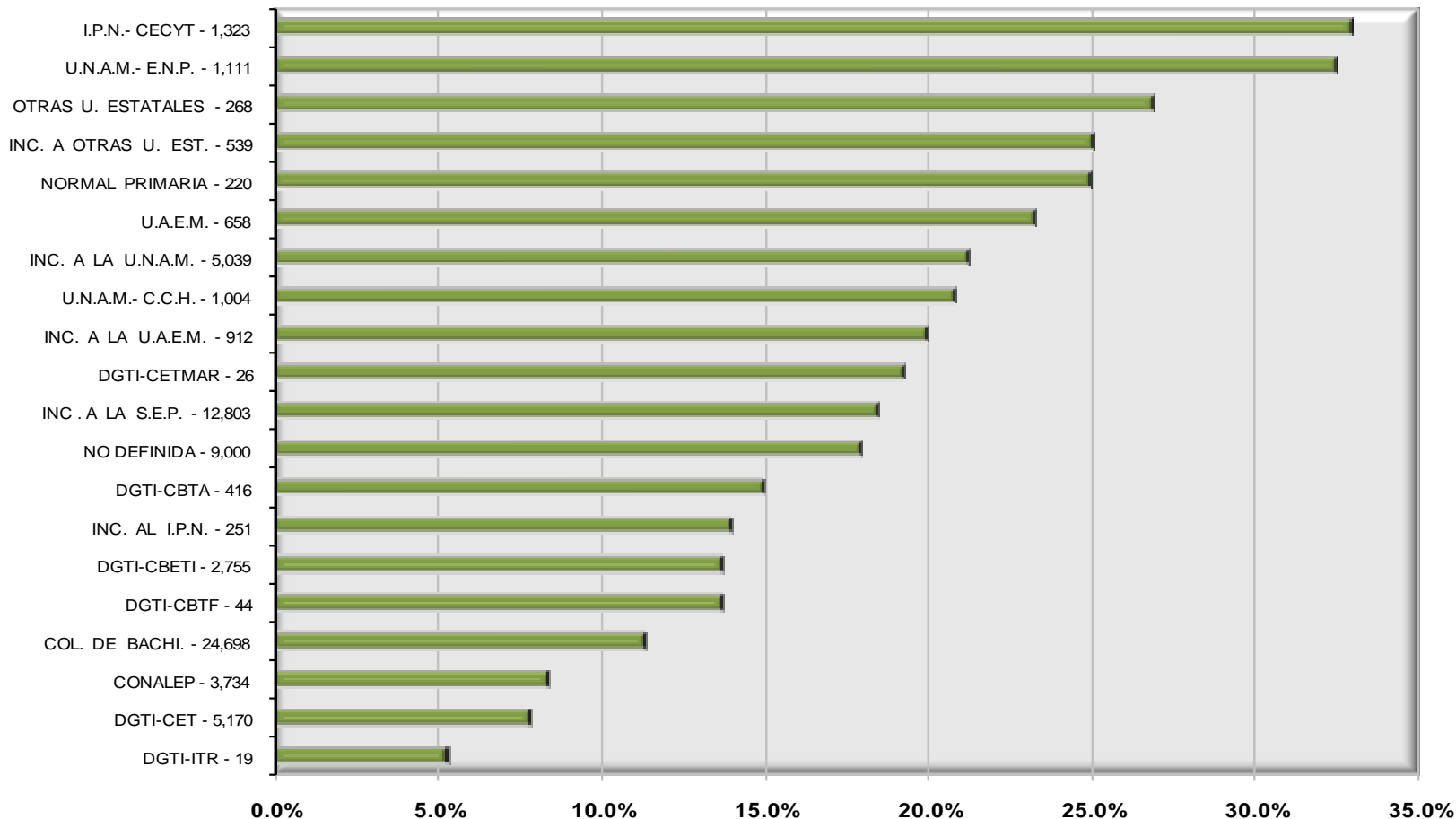
Anual

Licenciatura
Admitidos y
no admitidos

ESCUELA DE PROCEDENCIA	TOTAL UAM																				
	CBI			CSH			CBS			CAD			CCD			CNI			TOTAL		
	Aspirantes	Admitidos	%	Aspirantes	Admitidos	%	Aspirantes	Admitidos	%	Aspirantes	Admitidos	%	Aspirantes	Admitidos	%	Aspirantes	Admitidos	%	Aspirantes	Admitidos	%
COLEGIO DE BACHILLERES	3,286	579	18%	10,971	1,151	10%	5,906	755	13%	4,168	274	7%	291	17	6%	76	21	28%	24,698	2,797	11%
DGTI-CBETI	578	126	22%	908	102	11%	811	117	14%	431	25	6%	20	3	15%	7	3	43%	2,755	376	14%
DGTI-CBTA	79	14	18%	107	11	10%	179	32	18%	43	3	7%	6	1	17%	2	1	50%	416	62	15%
DGTI-CBTF	10	1	10%	17	3	18%	10	1	10%	6	0	0%				1	1	100%	44	6	14%
DGTI-CET	921	112	12%	1,870	107	6%	1,258	99	8%	1,044	77	7%	49	4	8%	28	5	18%	5,170	404	8%
DGTI-CETMAR	9	4	44%	7		0%	6		0%	4	1	25%				0	0		26	5	19%
DGTI-ITR	1	0	0%	12		0%	3	0	0%	3	1	33%				0	0		19	1	5%
CONALEP	889	103	12%	1,509	104	7%	699	70	10%	564	29	5%	48	4	8%	25	1	4%	3,734	311	8%
I.P.N.- CECYT	338	167	49%	336	119	35%	190	58	31%	431	85	20%	23	4	17%	5	3	60%	1,323	436	33%
NORMAL PRIMARIA	39	21	54%	99	23	23%	46	8	17%	33	3	9%	2		0%	1		0%	220	55	25%
OTRAS UNIVERSIDADES ESTATALES	40	25	63%	58	19	33%	127	20	16%	37	6	16%	5	1	20%	1	1	100%	268	72	27%
U.A.E.M.	95	50	53%	193	42	22%	284	48	17%	74	7	9%	9	3	33%	3	3	100%	658	153	23%
U.N.A.M.- C.C.H.	78	38	49%	326	93	29%	304	47	15%	282	26	9%	12	4	33%	2	1	50%	1,004	209	21%
U.N.A.M.- E.N.P.	70	44	63%	334	147	44%	364	97	27%	321	59	18%	16	9	56%	6	5	83%	1,111	361	32%
SUBTOTAL PÚBLICAS	6,433	1,284	20%	16,747	1,921	11%	10,187	1,352	13%	7,441	596	8%	481	50	10%	157	45	29%	41,446	5,248	13%
INCORPORADA A LA S.E.P.	1,790	610	34%	5,183	985	19%	2,949	459	16%	2,678	261	10%	169	24	14%	34	17	50%	12,803	2,356	18%
INCORPORADA A LA U.A.E.M.	121	52	43%	294	54	18%	352	60	17%	126	12	10%	15	2	13%	4	2	50%	912	182	20%
INCORPORADA A LA U.N.A.M.	493	234	47%	1,759	382	22%	1,435	272	19%	1,254	157	13%	81	13	16%	17	12	71%	5,039	1,070	21%
INCORPORADA A OTRAS U. ESTATALES	80	37	46%	154	36	23%	209	38	18%	84	19	23%	9	2	22%	3	3	100%	539	135	25%
INCORPORADA AL I.P.N.	49	12	24%	105	13	12%	34	5	15%	60	5	8%	2		0%	1		0%	251	35	14%
TOTAL PRIVADAS	2,533	945	37%	7,495	1,470	20%	4,979	834	17%	4,202	454	11%	276	41	15%	59	34	58%	19,544	3,778	19%
NO DEFINIDA	1,467	429	29%	2,996	610	20%	2,673	357	13%	1,717	188	11%	122	13	11%	25	10	40%	9,000	1,607	18%
TOTAL U A M	10,433	2,658	25%	27,238	4,001	15%	17,839	2,543	14%	13,360	1,238	9%	879	104	12%	241	89	37%	69,990	10,633	15%

Los aspirantes son los que presentaron examen de admisión
Los admitidos son los de la lista original emitida después de la aplicación del examen

**ESCUELA DE
PROCEDENCIA - ASPIRANTES**



Los aspirantes son los que presentaron examen de admisión
 Los admitidos son los de la lista original emitida después de la aplicación del examen

Índice de aceptación por género Anual

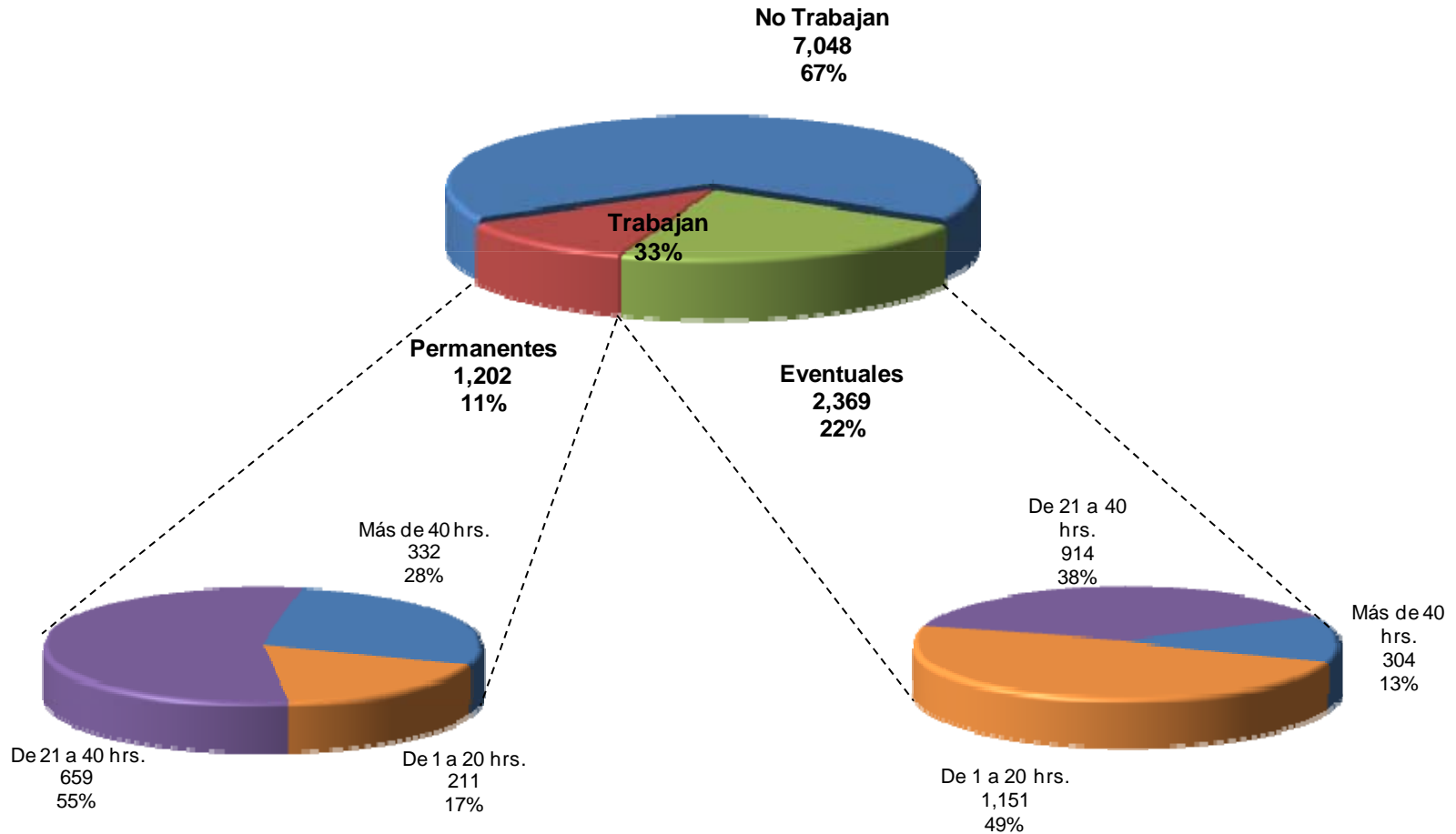
Licenciatura
Admitidos y
no admitidos

UNIDAD	DIVISION	TOTAL UAM								
		MUJERES			HOMBRES			TOTAL		
		Aspirantes	Admitidos	%	Aspirantes	Admitidos	%	Aspirantes	Admitidos	%
AZCAPOTZALCO	CBI	1,824	453	24.84%	5,169	1387	26.83%	6,993	1,840	26.31%
	CSH	5,837	709	12.15%	4,229	585	13.83%	10,066	1,294	12.86%
	CAD	3,726	220	5.90%	3,678	357	9.71%	7,404	577	7.79%
	Subtotal	11,387	1,382	12.14%	13,076	2,329	17.81%	24,463	3,711	15.17%
CUAJIMALPA	CSH	447	46	10.29%	432	37	8.56%	879	83	9.44%
	CCD	150	42	28.00%	91	62	68.13%	241	104	43.15%
	CNI	129	30	23.26%	212	59	27.83%	341	89	26.10%
	Subtotal	726	118	16.25%	735	158	21.50%	1,461	276	18.89%
IZTAPALAPA	CBI	1,063	235	22.11%	2,377	583	24.53%	3,440	818	23.78%
	CSH	3,608	683	18.93%	2,205	572	25.94%	5,813	1,255	21.59%
	CBS	1,608	505	31.41%	1,077	346	32.13%	2,685	851	31.69%
	Subtotal	6,279	1,423	22.66%	5,659	1,501	26.52%	11,938	2,924	24.49%
XOCHIMILCO	CSH	6,979	730	10.46%	4,039	639	15.82%	11,018	1,369	12.43%
	CBS	9,922	1,052	10.60%	5,232	640	12.23%	15,154	1,692	11.17%
	CAD	2,739	260	9.49%	3,217	401	12.47%	5,956	661	11.10%
	Subtotal	19,640	2,042	10.40%	12,488	1,680	13.45%	32,128	3,722	11.58%
UAM	CBI	2,887	688	23.83%	7,546	1,970	26.11%	10,433	2,658	25.48%
	CSH	16,871	2,168	12.85%	10,905	1,833	16.81%	27,776	4,001	14.40%
	CBS	11,530	1,557	13.50%	6,309	986	15.63%	17,839	2,543	14.26%
	CAD	6,465	480	7.42%	6,895	758	10.99%	13,360	1,238	9.27%
	CCD	150	42	28.00%	91	62	68.13%	241	104	43.15%
	CNI	129	30	23.26%	212	59	27.83%	341	89	26.10%
	TOTAL	38,032	4,965	13.05%	31,958	5,668	17.74%	69,990	10,633	15.19%

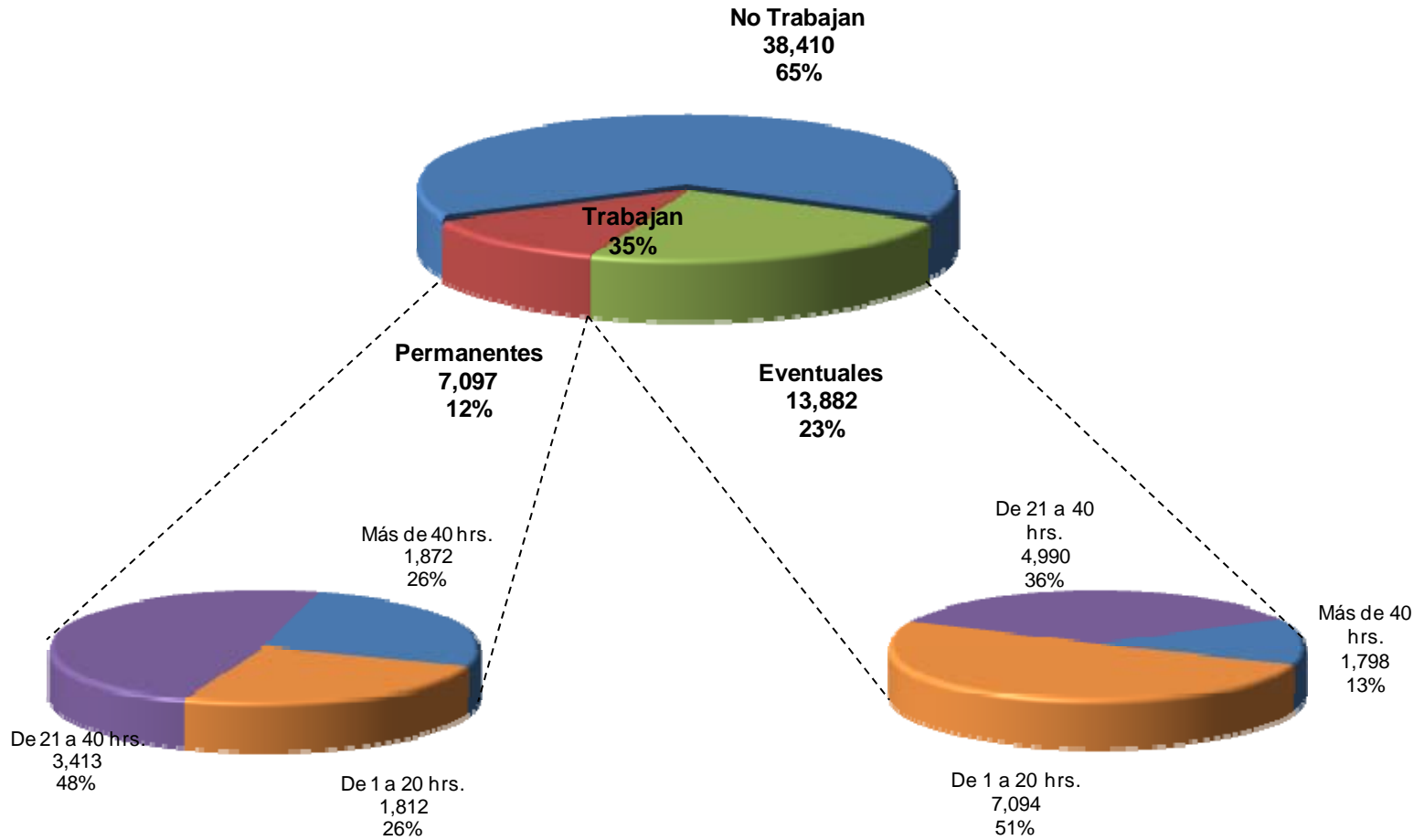
Los aspirantes son los que presentaron examen de admisión
Los admitidos son los de la lista original emitida después de la aplicación del examen

Fuente: Departamento de Admisión. Coordinación General de Información Institucional
Dirección de Planeación.

Datos socioeconómicos
Admitidos y no admitidos
(selección original, antes de lista complementaria)
ANUAL

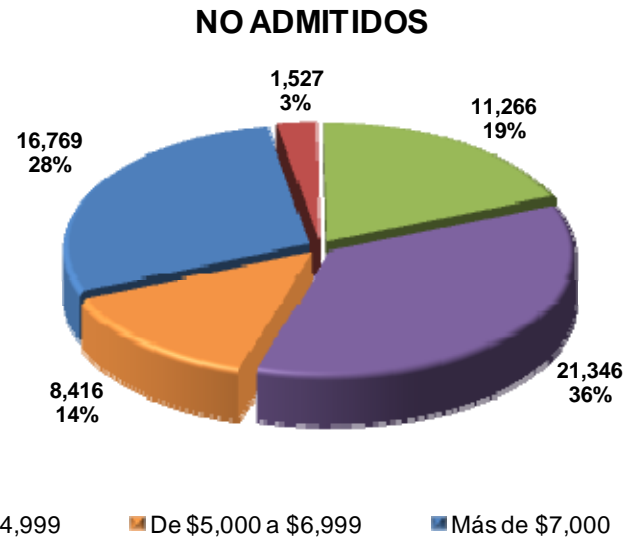
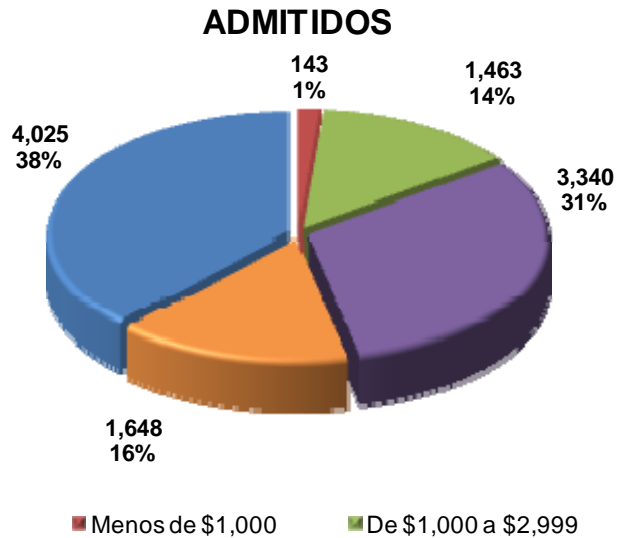


Los *admitidos* son los de la lista original emitida después de la aplicación del examen y de primera opción de carrera.



Ingreso mensual familiar de los admitidos y no admitidos Total UAM (Anual)

Licenciatura
Admitidos y
no admitidos

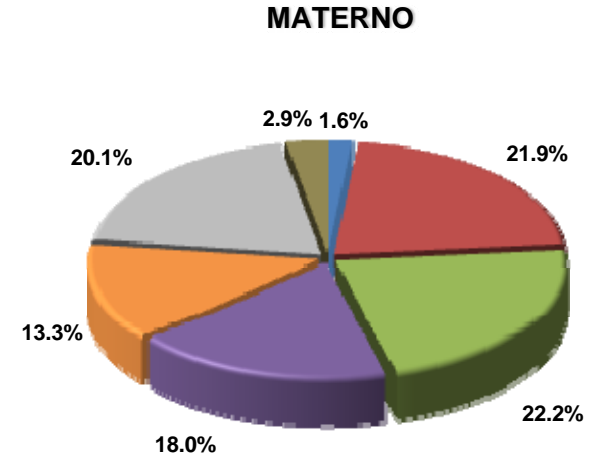
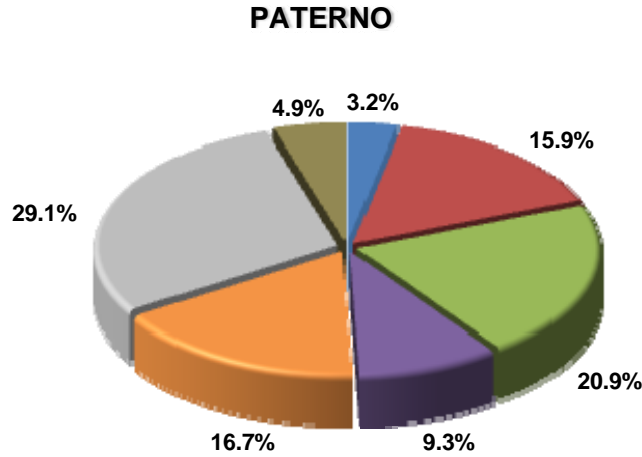


■ Menos de \$1,000 ■ De \$1,000 a \$2,999 ■ De \$3,000 a \$4,999 ■ De \$5,000 a \$6,999 ■ Más de \$7,000

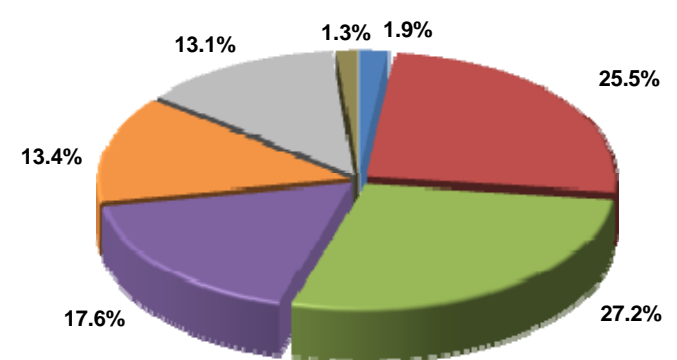
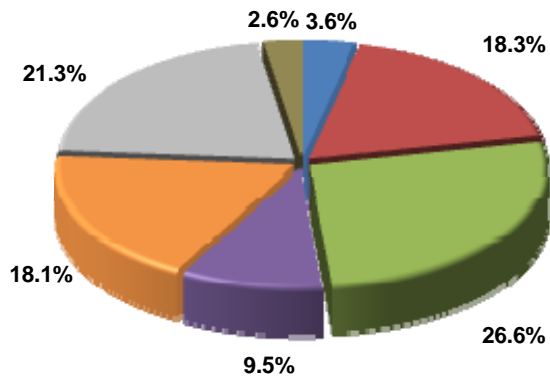
65 no admitidos después de la Lista Original primera opción, no contestaron esta pregunta.

Los *aspirantes* son los que presentaron examen de admisión.
Los *admitidos* son los de la lista original emitida después de la aplicación del examen y de primera opción de carrera.

Admitidos



No Admitidos

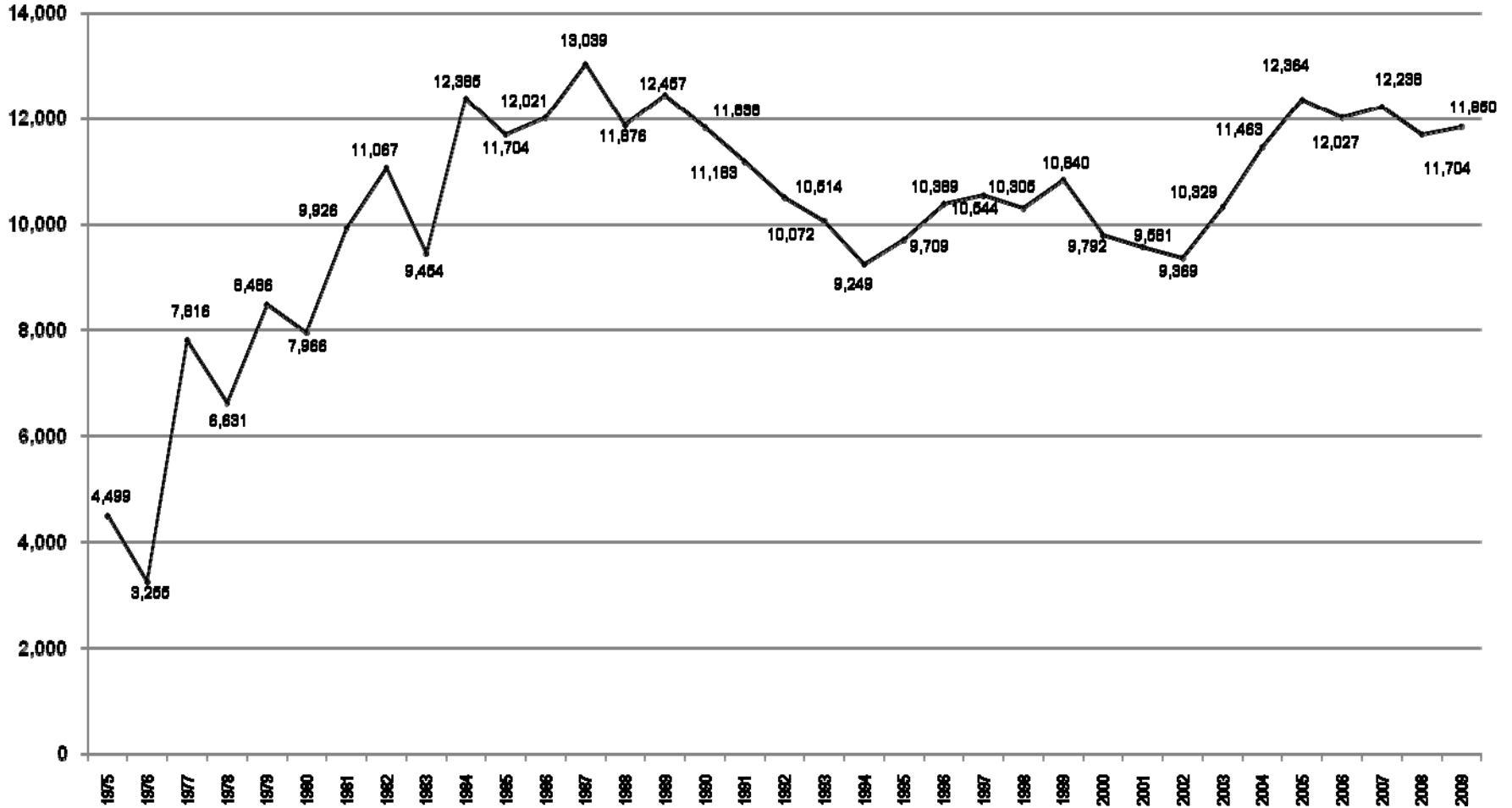


■ NINGUNO ■ PRIMARIA ■ SECUNDARIA ■ TÉCNICA ■ MEDIA ■ SUPERIOR ■ POSGRADO

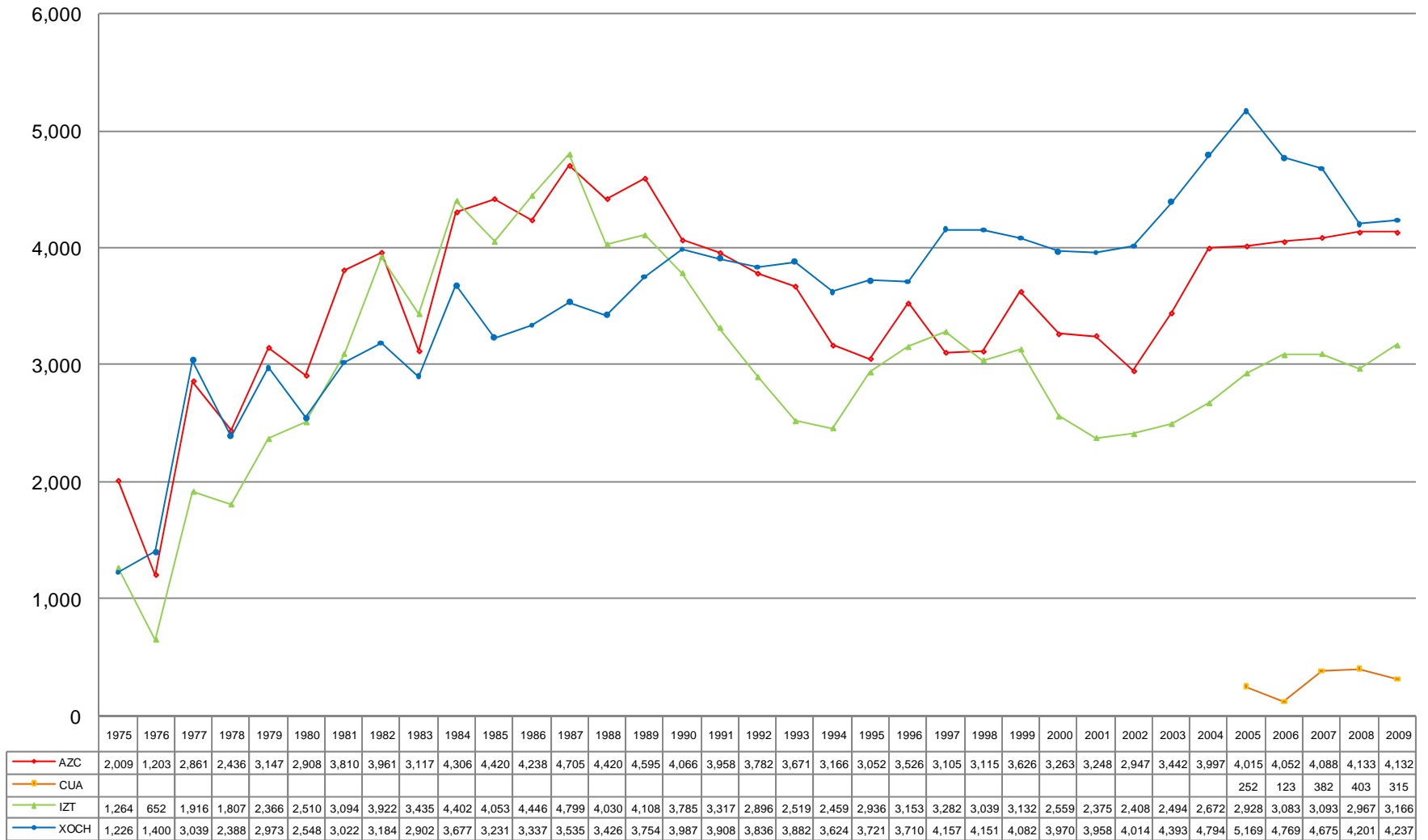
65 no admitidos después de la Lista Original primera opción, no contestaron esta pregunta.

Los aspirantes son los que presentaron examen de admisión.
Los admitidos son los de la lista original emitida después de la aplicación del examen y de primera opción de carrera.

Admisión totales Histórico 1975-2009



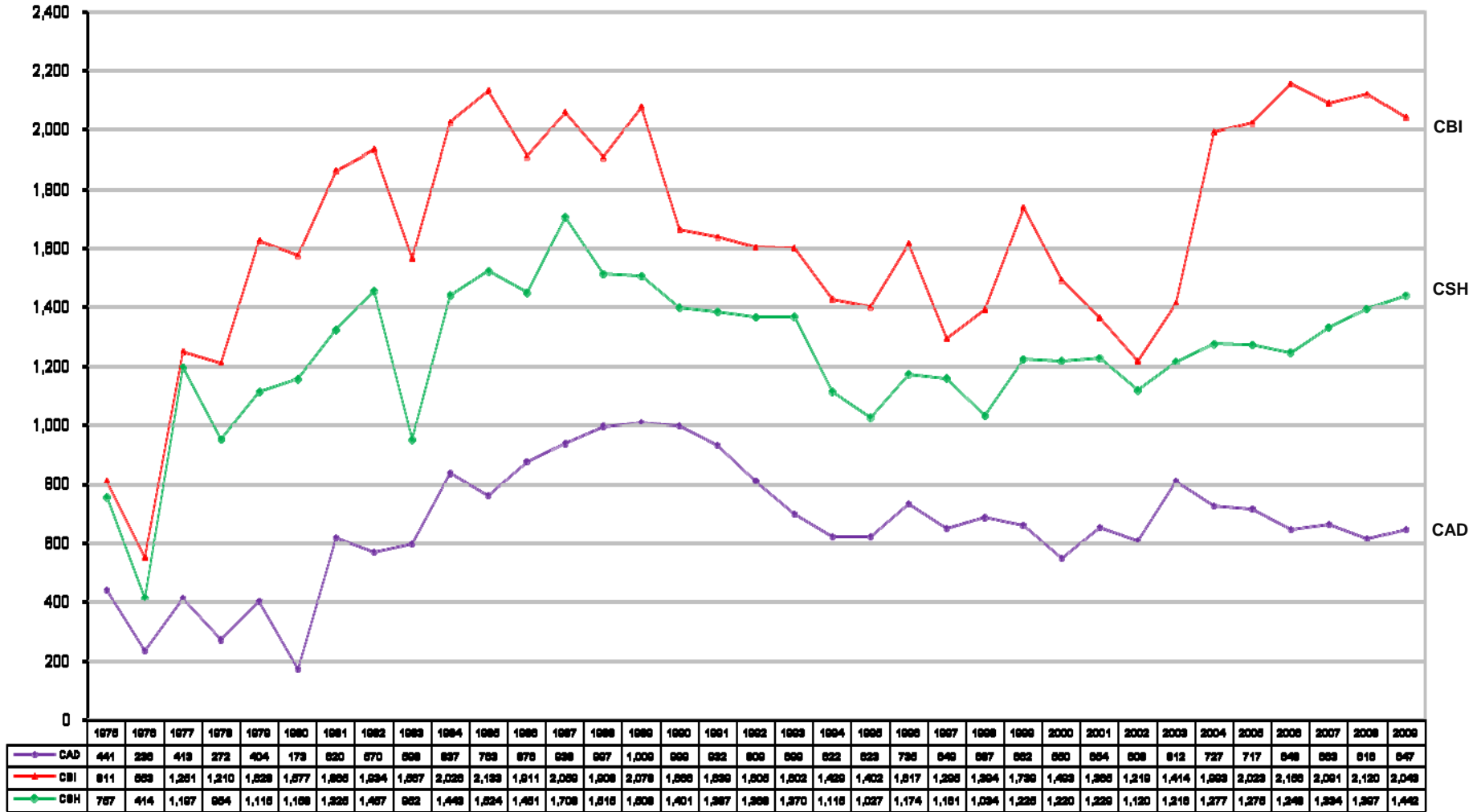
Datos de admitidos totales
A partir de 2004 se implementó la Lista Complementaria



Datos de admitidos totales
A partir de 2004 se implementó la Lista Complementaria

Admitidos por División Azcapotzalco (1975-2009)

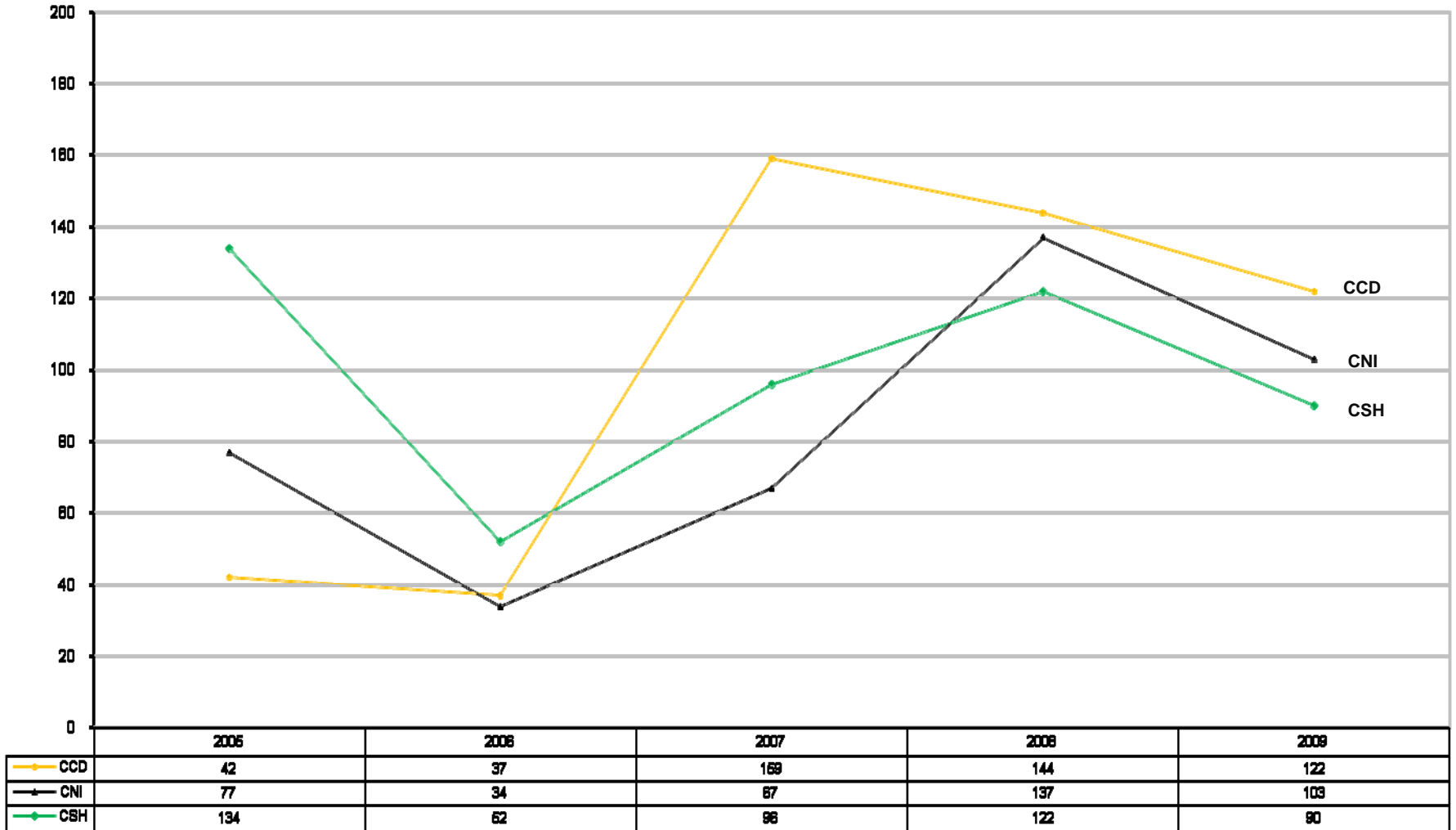
*Licenciatura
Admitidos y
no admitidos*



Datos de admitidos totales
A partir de 2004 se implementó la Lista Complementaria

Admitidos por División Cuajimalpa (2005-2009)

*Licenciatura
Admitidos y
no admitidos*

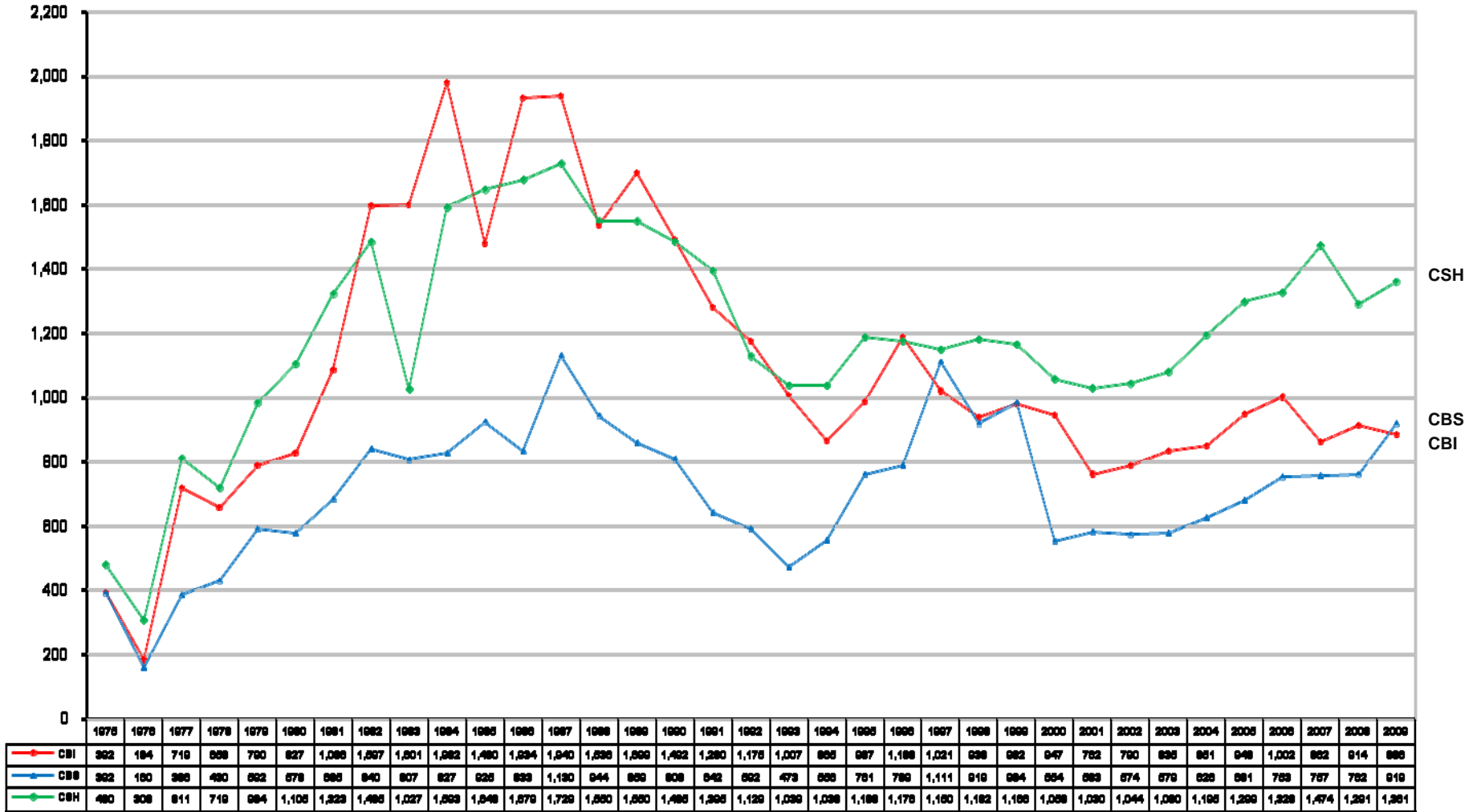


Datos de admitidos totales
 A partir de 2004 se implementó la Lista Complementaria

*Fuente: Departamento de Admisión. Coordinación General de Información Institucional
Dirección de Planeación.*

Admitidos por División Iztapalapa (1975-2009)

*Licenciatura
Admitidos y
no admitidos*

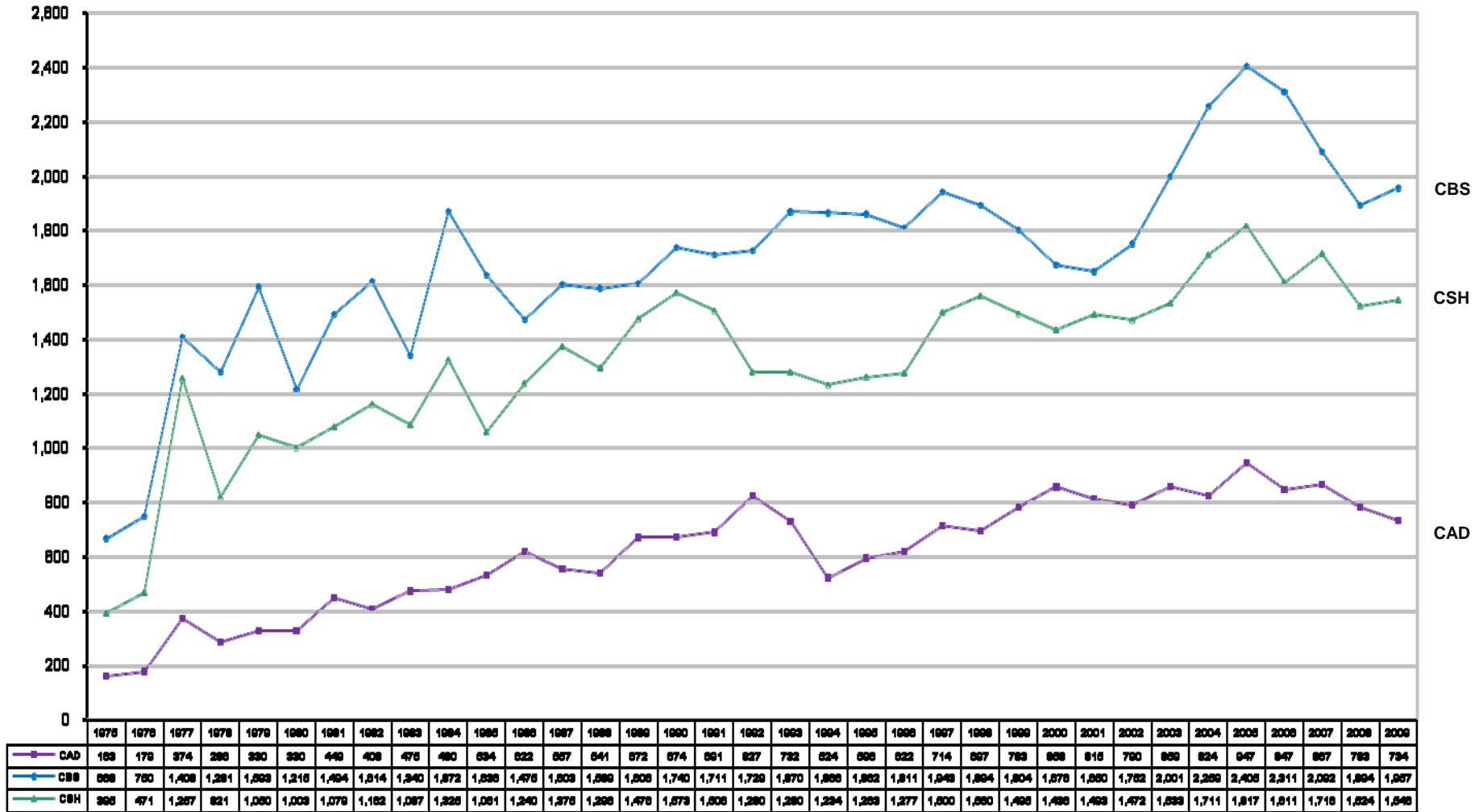


Datos de admitidos totales
A partir de 2004 se implementó la Lista Complementaria

*Fuente: Departamento de Admisión. Coordinación General de Información Institucional
Dirección de Planeación.*

Admitidos por División Xochimilco (1975-2009)

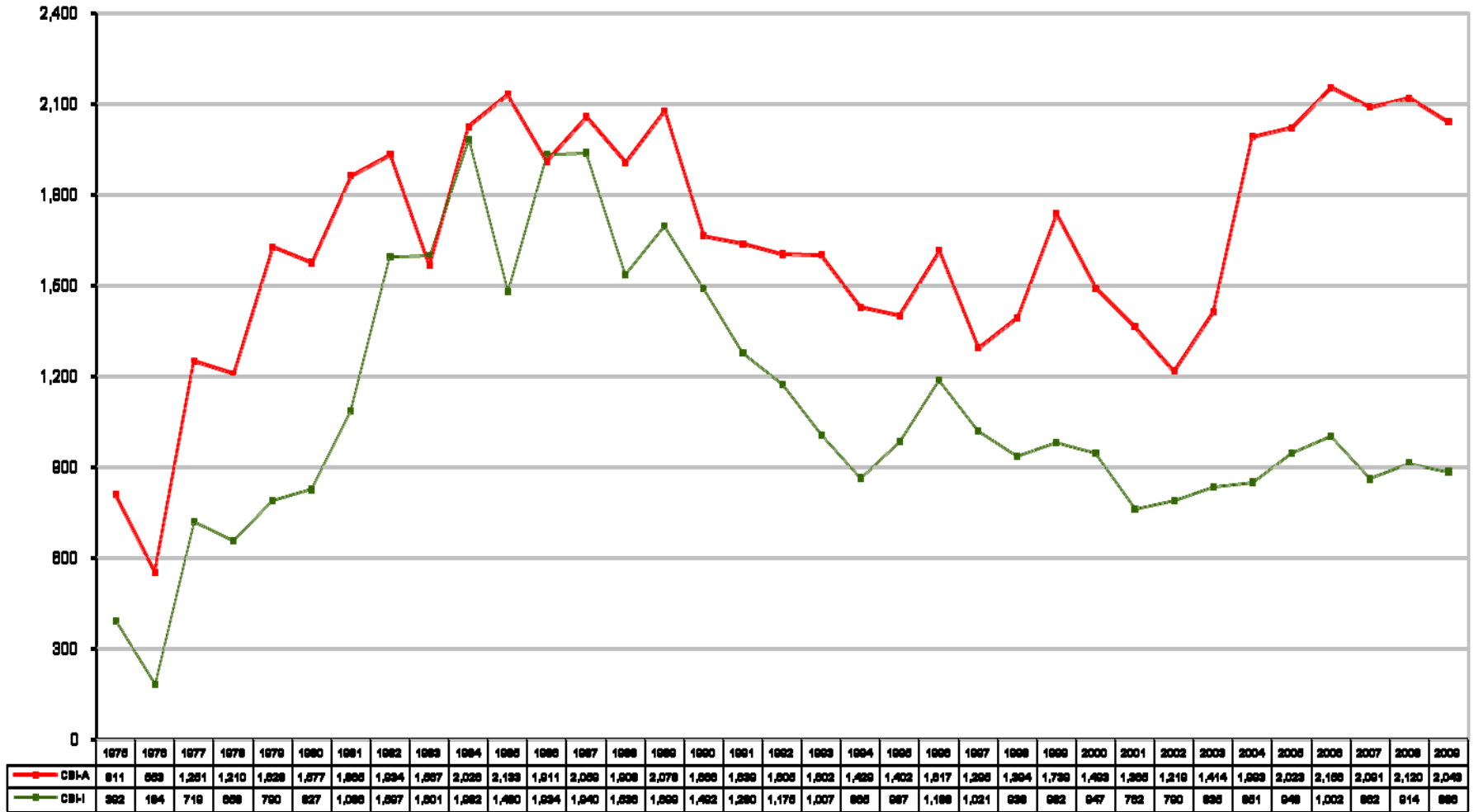
*Licenciatura
Admitidos y
no admitidos*



Datos de admitidos totales
A partir de 2004 se implementó la Lista Complementaria

Comparativo de admitidos por División División Ciencias Básicas e ingeniería (1975-2009)

*Licenciatura
Admitidos y
no admitidos*

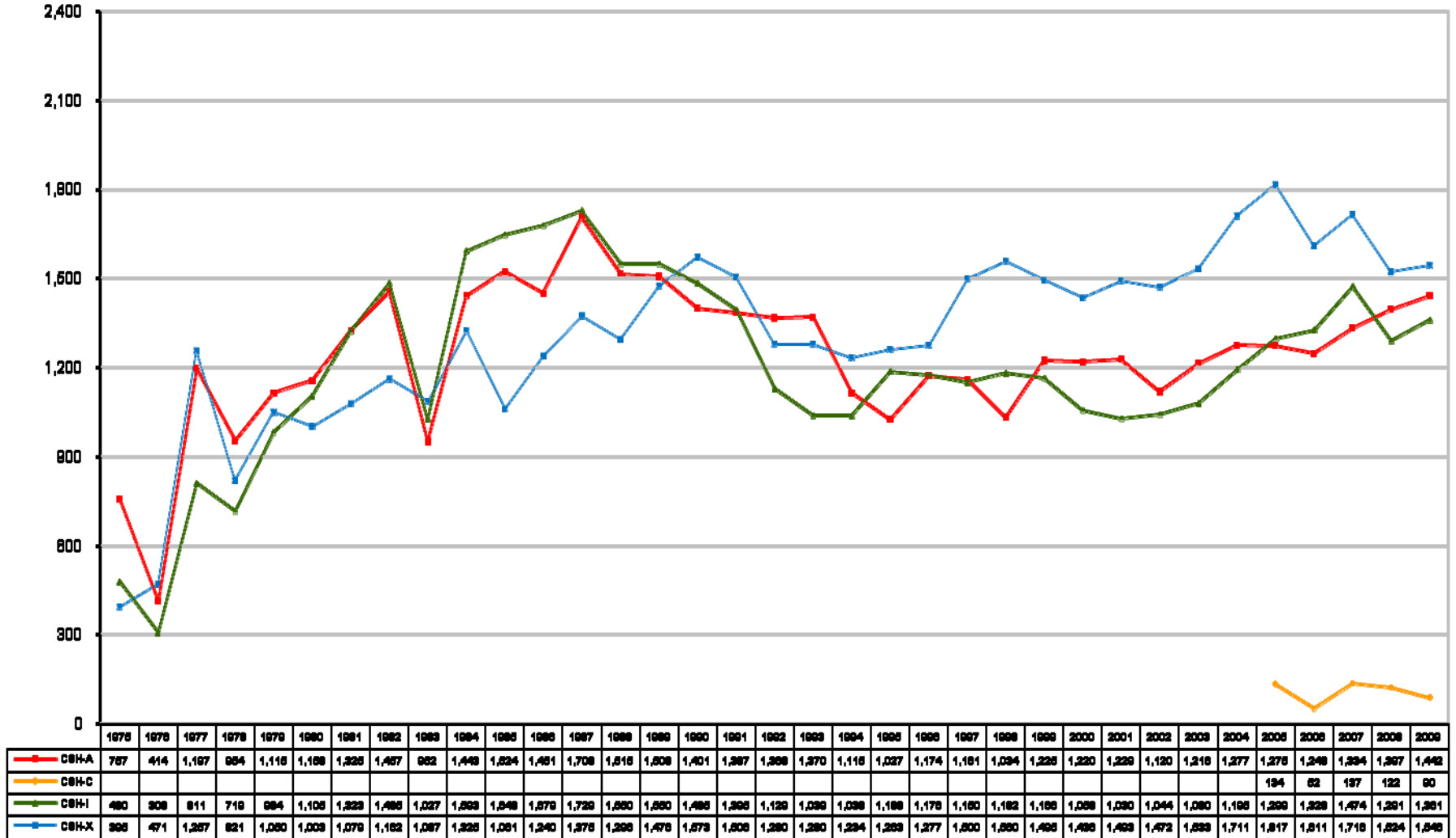


Datos de admitidos totales
A partir de 2004 se implementó la Lista Complementaria

*Fuente: Departamento de Admisión. Coordinación General de Información Institucional
Dirección de Planeación.*

Comparativo de admitidos por División División Ciencias Sociales y Humanidades (1975-2009)

*Licenciatura
Admitidos y
no admitidos*

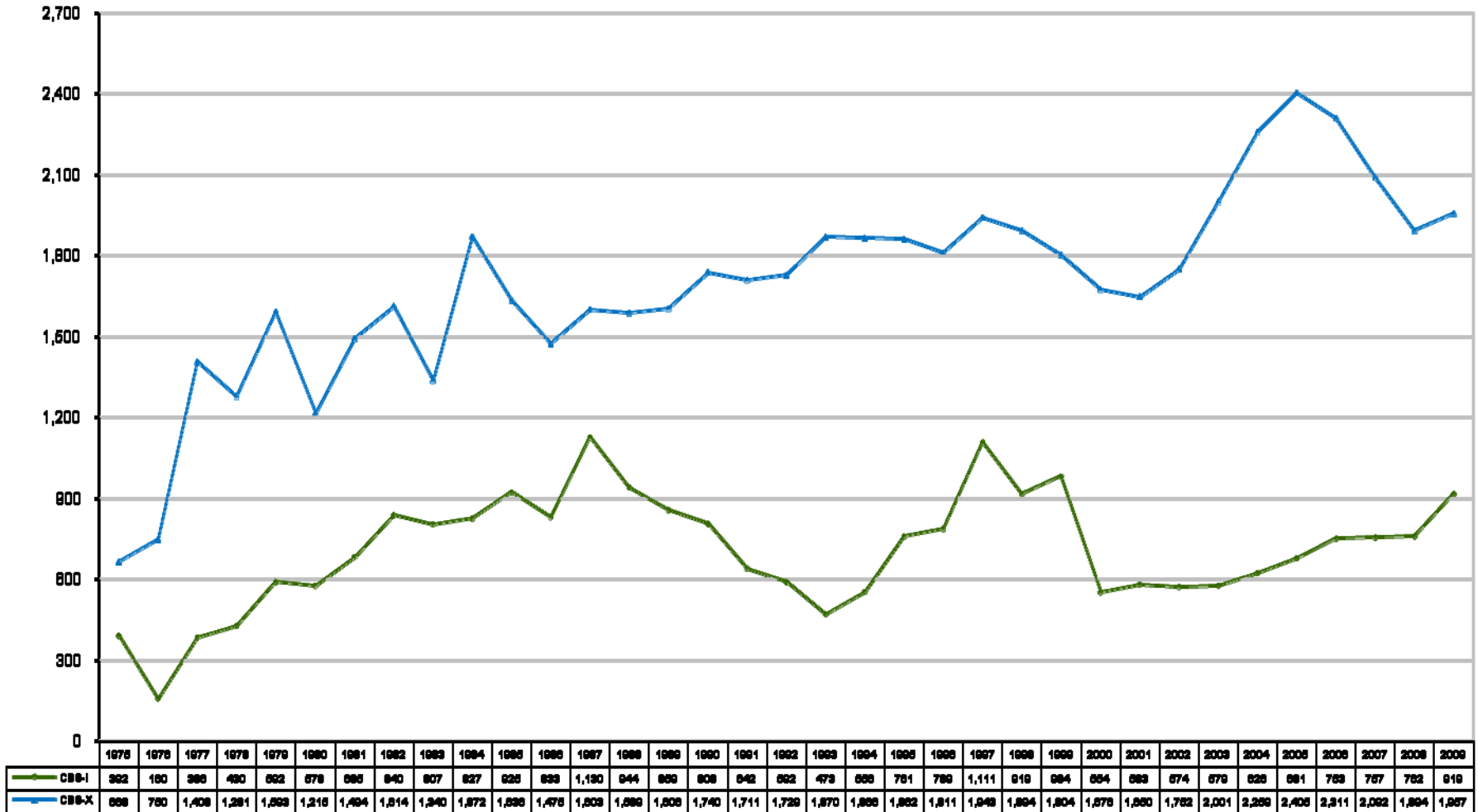


Datos de admitidos totales
A partir de 2004 se implementó la Lista Complementaria

*Fuente: Departamento de Admisión. Coordinación General de Información Institucional
Dirección de Planeación.*

Comparativo de admitidos por División División Ciencias Biológicas y de la Salud (1975-2009)

*Licenciatura
Admitidos y
no admitidos*

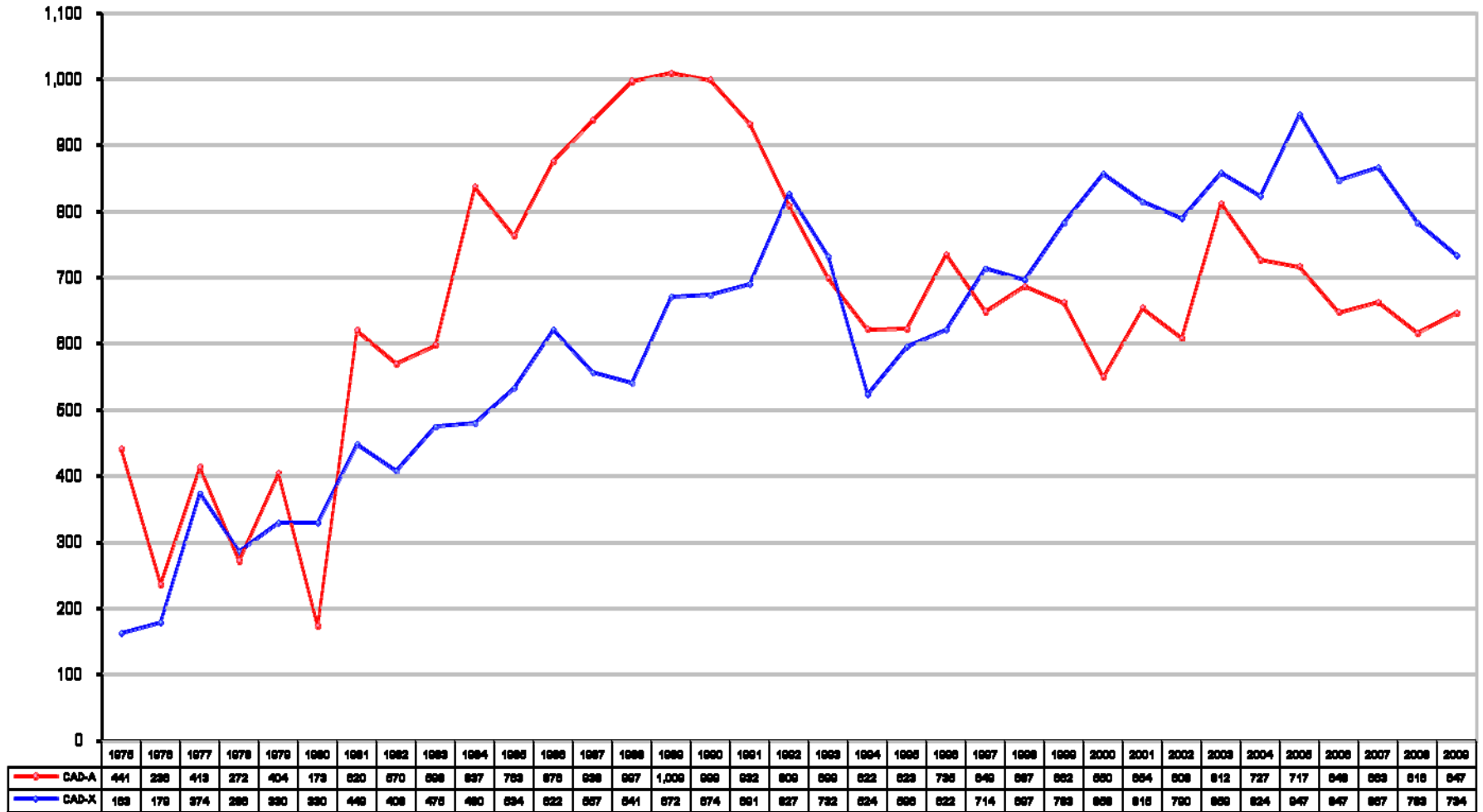


Datos de admitidos totales
A partir de 2004 se implementó la Lista Complementaria

*Fuente: Departamento de Admisión. Coordinación General de Información Institucional
Dirección de Planeación.*

Comparativo de admitidos por División División Ciencias y Artes para el Diseño (1975-2009)

Licenciatura
Admitidos y
no admitidos



Datos de admitidos totales
A partir de 2004 se implementó la Lista Complementaria

Fuente: Departamento de Admisión. Coordinación General de Información Institucional
Dirección de Planeación.

1.3
Licenciatura
Inscritos de primer ingreso

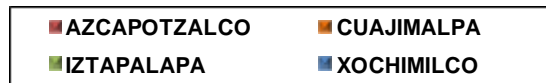
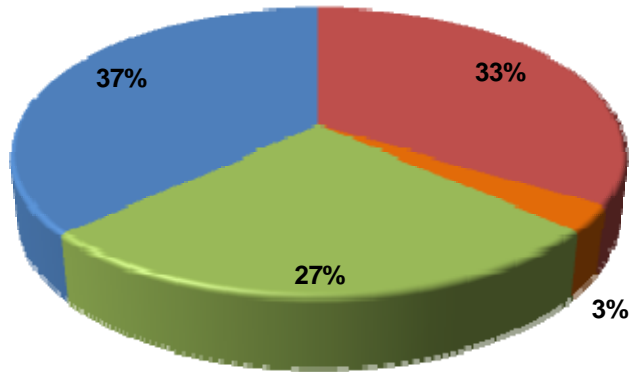
Inscritos de primer ingreso por periodo de inscripción y género según Unidad y División

Licenciatura
Inscritos de primer ingreso

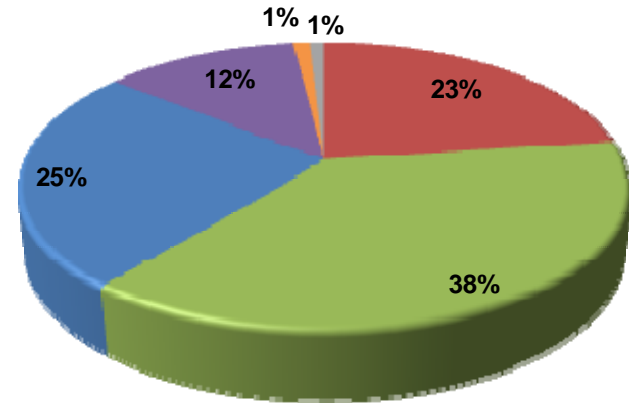
UNIDAD	DIVISIÓN	TOTAL UAM										
		PRIMAVERA			OTOÑO			TOTAL			%	
		FEMENINO	MASCULINO	TOTAL	FEMENINO	MASCULINO	TOTAL	FEMENINO	MASCULINO	TOTAL	FEMENINO	MASCULINO
AZCAPOTZALCO	CBI	160	539	699	203	563	766	363	1,102	1,465	24.8%	75.2%
	CSH	307	242	549	321	255	576	628	497	1,125	55.8%	44.2%
	CAD	94	175	269	115	141	256	209	316	525	39.8%	60.2%
	Subtotal	561	956	1,517	639	959	1,598	1,200	1,915	3,115	38.5%	61.5%
CUAJIMALPA	CSH				47	34	81	47	34	81	58.0%	42.0%
	CCD				38	58	96	38	58	96	39.6%	60.4%
	CNI				29	54	83	29	54	83	34.9%	65.1%
	Subtotal				114	146	260	114	146	260	43.8%	56.2%
IZTAPALAPA	CBI	49	171	220	138	290	428	187	461	648	28.9%	71.1%
	CSH	109	73	182	491	405	896	600	478	1,078	55.7%	44.3%
	CBS	212	134	346	247	160	407	459	294	753	61.0%	39.0%
	Subtotal	370	378	748	876	855	1,731	1,246	1,233	2,479	50.3%	49.7%
XOCHIMILCO	CSH	347	296	643	339	264	603	686	560	1,246	55.1%	44.9%
	CBS	480	310	790	477	272	749	957	582	1,539	62.2%	37.8%
	CAD	109	197	306	120	188	308	229	385	614	37.3%	62.7%
	Subtotal	936	803	1,739	936	724	1,660	1,872	1,527	3,399	55.1%	44.9%
UAM	CBI	209	710	919	341	853	1,194	550	1,563	2,113	26.0%	74.0%
	CSH	763	611	1,374	1,198	958	2,156	1,961	1,569	3,530	55.6%	44.4%
	CBS	692	444	1,136	724	432	1,156	1,416	876	2,292	61.8%	38.2%
	CAD	203	372	575	235	329	564	438	701	1,139	38.5%	61.5%
	CCD			0	38	58	96	38	58	96	39.6%	60.4%
	CNI			0	29	54	83	29	54	83	34.9%	65.1%
	TOTAL	1,867	2,137	4,004	2,565	2,684	5,249	4,432	4,821	9,253	47.9%	52.1%

La categoría *inscritos de primer ingreso* incluye a todos los alumnos admitidos que realizaron la inscripción a su primer trimestre, se distinguen los trimestres de ingreso primavera y otoño.

UNIDAD



DIVISIÓN



La categoría *inscritos de primer ingreso* incluye a todos los alumnos admitidos que realizaron la inscripción a su primer trimestre.

**Inscritos de primer ingreso por periodo de inscripción
según género y plan de estudios
Unidad Azcapotzalco**

*Licenciatura
Inscritos de primer
ingreso*

PLAN DE ESTUDIOS	AZCAPOTZALCO										
	PRIMAVERA			OTOÑO			TOTAL			%	
	FEMENINO	MASCULINO	TOTAL	FEMENINO	MASCULINO	TOTAL	FEMENINO	MASCULINO	TOTAL	FEMENINO	MASCULINO
INGENIERÍA AMBIENTAL	36	35	71	63	30	93	99	65	164	60.4	39.6
INGENIERÍA CIVIL	18	68	86	13	75	88	31	143	174	17.8	82.2
INGENIERÍA ELÉCTRICA	2	48	50		56	56	2	104	106	1.9	98.1
INGENIERÍA FÍSICA	4	21	25	20	30	50	24	51	75	32.0	68.0
INGENIERÍA INDUSTRIAL	28	58	86	14	55	69	42	113	155	27.1	72.9
INGENIERÍA MECÁNICA	2	79	81	3	68	71	5	147	152	3.3	96.7
INGENIERÍA METALÚRGICA	6	13	19	12	34	46	18	47	65	27.7	72.3
INGENIERÍA QUÍMICA	28	40	68	45	38	83	73	78	151	48.3	51.7
INGENIERÍA ELECTRÓNICA	6	71	77	8	87	95	14	158	172	8.1	91.9
CBI	130	433	563	178	473	651	308	906	1,214	25.4	74.6
ADMINISTRACIÓN	72	62	134	82	60	142	154	122	276	55.8	44.2
DERECHO	110	85	195	134	92	226	244	177	421	58.0	42.0
ECONOMÍA	62	45	107	47	63	110	109	108	217	50.2	49.8
SOCIOLOGÍA	63	50	113	58	40	98	121	90	211	57.3	42.7
CSH	307	242	549	321	255	576	628	497	1,125	55.8	44.2
ARQUITECTURA	32	81	113	38	66	104	70	147	217	32.3	67.7
DISEÑO DE LA COMUNICACIÓN GRÁFICA	38	48	86	38	44	82	76	92	168	45.2	54.8
DISEÑO INDUSTRIAL	24	46	70	39	31	70	63	77	140	45.0	55.0
INGENIERÍA EN COMPUTACIÓN	30	106	136	25	90	115	55	196	251	21.9	78.1
CAD	124	281	405	140	231	371	264	512	776	34.0	66.0
TOTAL	561	956	1,517	639	959	1,598	1,200	1,915	3,115	38.5	61.5

La categoría *inscritos de primer ingreso* incluye a todos los alumnos admitidos que realizaron la inscripción a su primer trimestre, se distinguen los trimestres de ingreso primavera y otoño.

**Inscritos de primer ingreso por periodo de inscripción
según género y plan de estudios
Unidad Cuajimalpa**

Licenciatura
Inscritos de primer
ingreso

PLAN DE ESTUDIOS	CUAJIMALPA				
	OTOÑO			%	
	FEMENINO	MASCULINO	TOTAL	FEMENINO	MASCULINO
ADMINISTRACIÓN	15	13	28	53.6	46.4
ESTUDIOS SOCIOTERRITORIALES	14	9	23	60.9	39.1
ESTUDIOS HUMANÍSTICOS	18	12	30	60.0	40.0
CSH	47	34	81	58.0	42.0
DISEÑO	12	16	28	42.9	57.1
TECNOLOGÍAS Y SISTEMAS DE INFORMACIÓN	9	32	41	22.0	78.0
CIENCIAS DE LA COMUNICACIÓN	17	10	27	63.0	37.0
CCD	38	58	96	39.6	60.4
INGENIERÍA EN COMPUTACIÓN	4	28	32	12.5	87.5
MATEMÁTICAS APLICADAS	11	16	27	40.7	59.3
INGENIERIA BIOLÓGICA	14	10	24	58.3	41.7
CNI	29	54	83	34.9	65.1
TOTAL	114	146	260	43.8	56.2

La categoría *inscritos de primer ingreso* incluye a todos los alumnos admitidos que realizaron la inscripción a su primer trimestre, se distinguen los trimestres de ingreso primavera y otoño.

**Inscritos de primer ingreso por periodo de inscripción
según género y plan de estudios
Unidad Iztapalapa**

Licenciatura
Inscritos de primer
ingreso

PLAN DE ESTUDIOS	IZTAPALAPA										
	PRIMAVERA			OTOÑO			TOTAL			%	
	FEMENINO	MASCULINO	TOTAL	FEMENINO	MASCULINO	TOTAL	FEMENINO	MASCULINO	TOTAL	FEMENINO	MASCULINO
INGENIERÍA BIOMÉDICA	10	18	28	31	46	77	41	64	105	39.0	61.0
INGENIERÍA HIDROLÓGICA				7	10	17	7	10	17	41.2	58.8
INGENIERÍA QUÍMICA	8	17	25	24	26	50	32	43	75	42.7	57.3
INGENIERÍA EN ENERGÍA	5	16	21	3	44	47	8	60	68	11.8	88.2
FÍSICA	3	16	19	11	24	35	14	40	54	25.9	74.1
INGENIERÍA ELECTRÓNICA	1	40	41	4	48	52	5	88	93	5.4	94.6
MATEMÁTICAS	7	18	25	26	28	54	33	46	79	41.8	58.2
QUÍMICA	5	3	8	13	13	26	18	16	34	52.9	47.1
COMPUTACIÓN	10	43	53	19	51	70	29	94	123	23.6	76.4
CBI	49	171	220	138	290	428	187	461	648	28.9	71.1
ADMINISTRACIÓN	66	55	121	81	32	113	147	87	234	62.8	37.2
ANTROPOLOGÍA SOCIAL				32	27	59	32	27	59	54.2	45.8
LETRAS HISPÁNICAS				35	26	61	35	26	61	57.4	42.6
FILOSOFÍA				21	52	73	21	52	73	28.8	71.2
ECONOMÍA				49	62	111	49	62	111	44.1	55.9
SOCIOLOGÍA				61	37	98	61	37	98	62.2	37.8
HISTORIA				35	45	80	35	45	80	43.8	56.3
LINGÜÍSTICA				29	19	48	29	19	48	60.4	39.6
CIENCIA POLÍTICA				38	58	96	38	58	96	39.6	60.4
PSICOLOGÍA SOCIAL	43	18	61	87	29	116	130	47	177	73.4	26.6
GEOGRAFÍA HUMANA				23	18	41	23	18	41	56.1	43.9
CSH	109	73	182	491	405	896	600	478	1,078	55.7	44.3
BIOLOGÍA	50	32	82	47	20	67	97	52	149	65.1	34.9
BIOLOGÍA EXPERIMENTAL	31	28	59	27	19	46	58	47	105	55.2	44.8
HIDROBIOLOGÍA				43	30	73	43	30	73	58.9	41.1
PRODUCCIÓN ANIMAL				19	22	41	19	22	41	46.3	53.7
INGENIERÍA BIOQUÍMICA INDUSTRIAL	61	38	99	51	38	89	112	76	188	59.6	40.4
INGENIERÍA DE LOS ALIMENTOS	70	36	106	60	31	91	130	67	197	66.0	34.0
CBS	212	134	346	247	160	407	459	294	753	61.0	39.0
TOTAL	370	378	748	876	855	1,731	1,246	1,233	2,479	50.3	49.7

La categoría *inscritos de primer ingreso* incluye a todos los alumnos admitidos que realizaron la inscripción a su primer trimestre, se distinguen los trimestres de ingreso primavera y otoño.

Fuente: Dirección de Sistemas Escolares

**Inscritos de primer ingreso por periodo de inscripción
según género y plan de estudios
Unidad Xochimilco**

*Licenciatura
Inscritos de primer
ingreso*

PLAN DE ESTUDIOS	XOCHIMILCO										
	PRIMAVERA			OTOÑO			TOTAL			%	
	FEMENINO	MASCULINO	TOTAL	FEMENINO	MASCULINO	TOTAL	FEMENINO	MASCULINO	TOTAL	FEMENINO	MASCULINO
ADMINISTRACIÓN	51	48	99	44	42	86	95	90	185	51.4	48.6
COMUNICACIÓN SOCIAL	56	55	111	59	48	107	115	103	218	52.8	47.2
ECONOMÍA	37	61	98	36	53	89	73	114	187	39.0	61.0
PSICOLOGÍA	126	73	199	131	58	189	257	131	388	66.2	33.8
SOCIOLOGÍA	61	39	100	50	48	98	111	87	198	56.1	43.9
POLÍTICA Y GESTIÓN SOCIAL	16	20	36	19	15	34	35	35	70	50.0	50.0
CSH	347	296	643	339	264	603	686	560	1,246	55.1	44.9
BIOLOGÍA	67	33	100	58	33	91	125	66	191	65.4	34.6
ENFERMERÍA	64	15	79	60	17	77	124	32	156	79.5	20.5
ESTOMATOLOGÍA	54	27	81	59	21	80	113	48	161	70.2	29.8
QUÍMICA FARMACÉUTICA BIOLÓGICA	67	59	126	87	35	122	154	94	248	62.1	37.9
MEDICINA VETERINARIA Y ZOOTECNIA	63	57	120	76	43	119	139	100	239	58.2	41.8
AGRONOMÍA	58	55	113	54	55	109	112	110	222	50.5	49.5
MEDICINA	61	56	117	42	55	97	103	111	214	48.1	51.9
NUTRICIÓN	46	8	54	41	13	54	87	21	108	80.6	19.4
CBS	480	310	790	477	272	749	957	582	1,539	62.2	37.8
ARQUITECTURA	35	96	131	49	79	128	84	175	259	32.4	67.6
DISEÑO DE LA COMUNICACIÓN GRÁFICA	26	31	57	29	31	60	55	62	117	47.0	53.0
DISEÑO INDUSTRIAL	24	34	58	19	39	58	43	73	116	37.1	62.9
PLANEACIÓN TERRITORIAL	24	36	60	23	39	62	47	75	122	38.5	61.5
CAD	109	197	306	120	188	308	229	385	614	37.3	62.7
TOTAL	936	803	1,739	936	724	1,660	1,872	1,527	3,399	55.1	44.9

La categoría *inscritos de primer ingreso* incluye a todos los alumnos admitidos que realizaron la inscripción a su primer trimestre, se distinguen los trimestres de ingreso primavera y otoño.

UNIDAD	TOTAL UAM						TOTAL
	17 ó menos	18	19	20	21 a 23	24 ó más	
AZCAPOTZALCO	198 6.4%	852 27.4%	648 20.8%	342 11.0%	609 19.6%	466 15.0%	3,115 100.0%
CUAJIMALPA	12 4.6%	58 22.3%	46 17.7%	32 12.3%	60 23.1%	52 20.0%	260 100.0%
IZTAPALAPA	188 7.6%	757 30.5%	459 18.5%	295 11.9%	413 16.7%	367 14.8%	2,479 100.0%
XOCHIMILCO	122 3.6%	939 27.6%	758 22.3%	479 14.1%	661 19.4%	440 12.9%	3,399 100.0%
UAM	520 5.6%	2,606 28.2%	1,911 20.7%	1,148 12.4%	1,743 18.8%	1,325 14.3%	9,253 100.0%

La categoría inscritos de primer ingreso incluye a todos los alumnos admitidos que realizaron la inscripción a su primer trimestre.

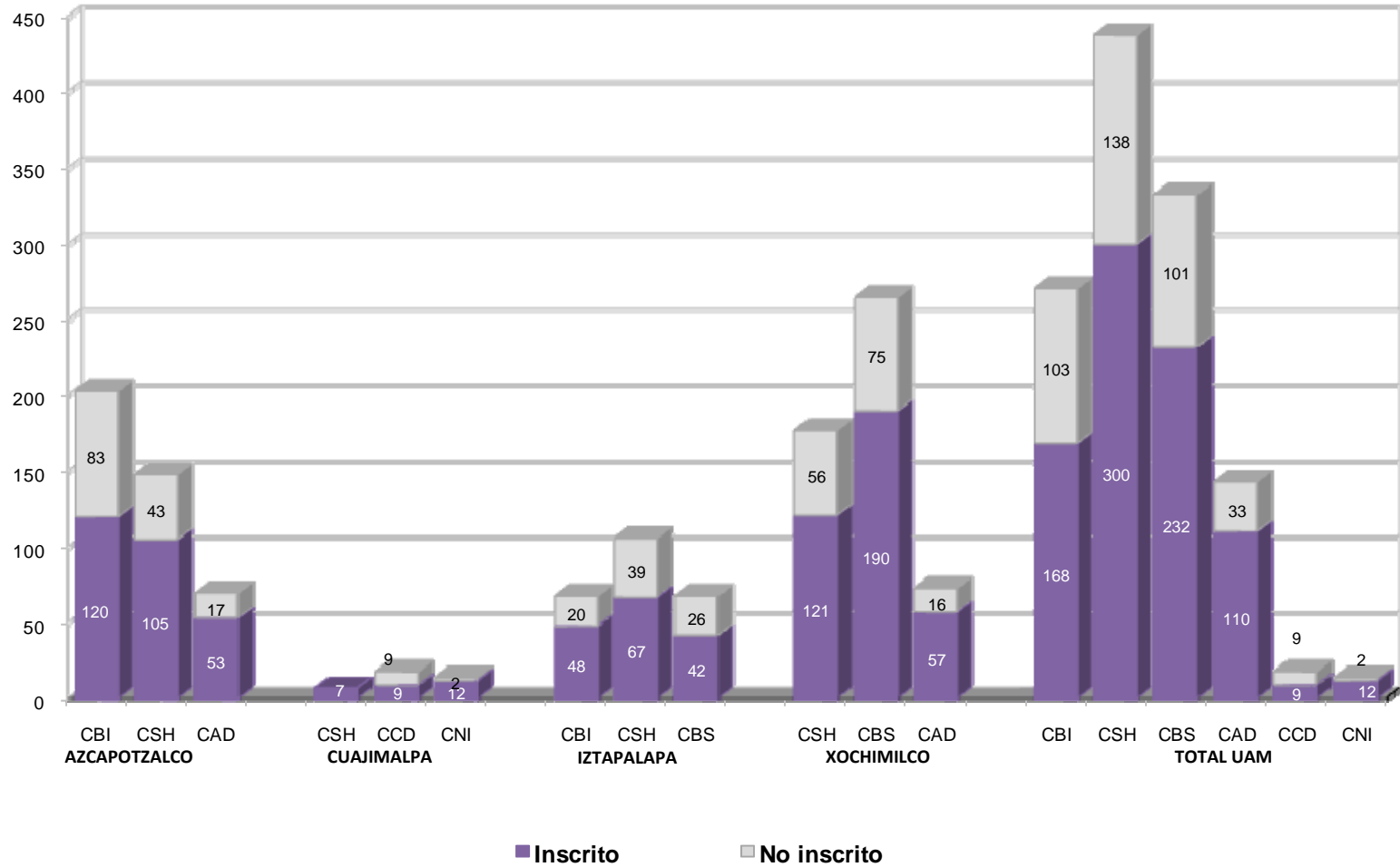
1.3
Licenciatura
Inscritos de primer ingreso
Lista complementaria

**Admitidos de lista complementaria*, Inscritos de primer ingreso y no inscritos
por periodo de inscripción
según Unidad y División**

Licenciatura
Inscritos de primer
ingreso

UNIDAD	UNIDAD	TOTAL UAM								
		PRIMAVERA			OTOÑO			ANUAL		
		Admitidos Lista Complementaria	Inscritos	No inscritos	Admitidos Lista Complementaria	Inscritos	No inscritos	Admitidos Lista Complementaria	Inscritos	No inscritos
AZCAPOTZALCO	CBI	29	21	8	174	99	75	203	120	83
	CSH	36	31	5	112	74	38	148	105	43
	CAD	17	14	3	53	39	14	70	53	17
	Subtotal	82	66	16	339	212	127	421	278	143
CUAJIMALPA	CSH				7	7	0	7	7	0
	CCD				18	9	9	18	9	9
	CNI				14	12	2	14	12	2
	Subtotal				39	28	11	39	28	11
IZTAPALAPA	CBI	36	26	10	32	22	10	68	48	20
	CSH	2	2	0	104	65	39	106	67	39
	CBS	0	0	0	68	42	26	68	42	26
	Subtotal	38	28	10	204	129	75	242	157	85
XOCHIMILCO	CSH	58	48	10	119	73	46	177	121	56
	CBS	96	77	19	169	113	56	265	190	75
	CAD	15	12	3	58	45	13	73	57	16
	Subtotal	169	137	32	346	231	115	515	368	147
UAM	CBI	65	47	18	206	121	85	271	168	103
	CSH	96	81	15	342	219	123	438	300	138
	CBS	96	77	19	237	155	82	333	232	101
	CAD	32	26	6	111	84	27	143	110	33
	CCD				18	9	9	18	9	9
	CNI				14	12	2	14	12	2
	TOTAL	289	231	58	928	600	328	1217	831	386

*La lista complementaria tiene el propósito de cubrir los lugares disponibles de los aspirantes seleccionados que no se presentaron a inscripción en las fechas establecidas.



**Inscritos de primer ingreso de lista complementaria*
según género por Unidad y División
Total UAM**

*Licenciatura
Inscritos de primer
ingreso*

UNIDAD	DIVISIÓN	TOTAL UAM										
		PRIMAVERA			OTOÑO			TOTAL			%	
		FEMENINO	MASCULINO	TOTAL	FEMENINO	MASCULINO	TOTAL	FEMENINO	MASCULINO	TOTAL	FEMENINO	MASCULINO
AZCAPOTZALCO	CBI	8	13	21	27	72	99	35	85	120	29.17	70.83
	CSH	19	12	31	40	34	74	59	46	105	56.19	43.81
	CAD	7	7	14	20	19	39	27	26	53	50.94	49.06
	Subtotal	34	32	66	87	125	212	121	157	278	43.53	56.47
CUAJIMALPA	CSH				4	5	9	4	5	9	44.44	55.56
	CCD				4	8	12	4	8	12	33.33	66.67
	CNI				6	1	7	6	1	7	85.71	14.29
	Subtotal				14	14	28	14	14	28	50.00	50.00
IZTAPALAPA	CBI	9	17	26	7	15	22	16	32	48	33.33	66.67
	CSH	2	0	2	40	25	65	42	25	67	62.69	37.31
	CBS	0	0	0	30	12	42	30	12	42	71.43	28.57
	Subtotal	11	17	28	77	52	129	88	69	157	56.05	43.95
XOCHIMILCO	CSH	32	16	48	45	28	73	77	44	121	63.64	36.36
	CBS	52	25	77	67	46	113	119	71	190	62.63	37.37
	CAD	6	6	12	13	32	45	19	38	57	33.33	66.67
	Subtotal	90	47	137	125	106	231	215	153	368	58.42	41.58
UAM	CBI	17	30	47	34	87	121	51	117	168	30.36	69.64
	CSH	53	28	81	131	88	219	184	116	300	61.33	38.67
	CBS	52	25	77	97	58	155	149	83	232	64.22	35.78
	CAD	13	13	26	33	51	84	46	64	110	41.82	58.18
	CCD	0	0	0	4	5	9	4	5	9	44.44	55.56
	CNI	0	0	0	4	8	12	4	8	12	33.33	66.67
	TOTAL	135	96	231	303	297	600	438	393	831	52.71	47.29

*La lista complementaria tiene el propósito de cubrir los lugares disponibles de los aspirantes seleccionados que no se presentaron a inscripción en las fechas establecidas.

**Inscritos de primer ingreso de lista complementaria*
según género y plan de estudios
Unidad Azcapotzalco**

Licenciatura
Inscritos de primer
ingreso

PLAN DE ESTUDIOS	AZCAPOTZALCO										
	PRIMAVERA			OTOÑO			TOTAL			%	
	FEMENINO	MASCULINO	TOTAL	FEMENINO	MASCULINO	TOTAL	FEMENINO	MASCULINO	TOTAL	FEMENINO	MASCULINO
INGENIERÍA AMBIENTAL				8	2	10	8	2	10	80.00	20.00
INGENIERÍA CIVIL		1	1	2	18	20	2	19	21	9.52	90.48
INGENIERÍA ELÉCTRICA		1	1		4	4		5	5		100.00
INGENIERÍA FÍSICA				1	2	3	1	2	3	33.33	66.67
INGENIERÍA INDUSTRIAL				2	5	7	2	5	7	28.57	71.43
INGENIERÍA MECÁNICA					12	12		12	12		100.00
INGENIERÍA METALÚRGICA					2	2		2	2		100.00
INGENIERÍA QUÍMICA	1	1	2	9	6	15	10	7	17	58.82	41.18
INGENIERÍA ELECTRÓNICA		1	1	2	11	13	2	12	14	14.29	85.71
INGENIERÍA EN COMPUTACIÓN	7	9	16	3	10	13	10	19	29	34.48	65.52
CBI	8	13	21	27	72	99	35	85	120	29.17	70.83
ADMINISTRACIÓN	6	3	9	10	9	19	16	12	28	57.14	42.86
DERECHO				15	15	30	15	15	30	50.00	50.00
ECONOMÍA	8	4	12	13	7	20	21	11	32	65.63	34.38
SOCIOLOGÍA	5	5	10	2	3	5	7	8	15	46.67	53.33
CSH	19	12	31	40	34	74	59	46	105	56.19	43.81
ARQUITECTURA	5	4	9	8	14	22	13	18	31	41.94	58.06
DISEÑO DE LA COMUNICACIÓN GRÁFICA	2	1	3	5	1	6	7	2	9	77.78	22.22
DISEÑO INDUSTRIAL		2	2	7	4	11	7	6	13	53.85	46.15
CAD	7	7	14	20	19	39	27	26	53	50.94	49.06
TOTAL	34	32	66	87	125	212	121	157	278	43.53	56.47

*La lista complementaria tiene el propósito de cubrir los lugares disponibles de los aspirantes seleccionados que no se presentaron a inscripción en las fechas establecidas.

Inscritos de primer ingreso de lista complementaria*
según género y plan de estudios
Unidad Cuajimalpa

Licenciatura
Inscritos de primer
ingreso

PLAN DE ESTUDIOS	CUAJIMALPA							
	OTOÑO			TOTAL			%	
	FEMENINO	MASCULINO	TOTAL	FEMENINO	MASCULINO	TOTAL	FEMENINO	MASCULINO
TECNOLOGÍAS Y SISTEMAS DE INFORMACIÓN	1	4	5	1	4	5	20.00	80.00
CIENCIAS DE LA COMUNICACIÓN	3	1	4	3	1	4	75.00	25.00
CCD	4	5	9	4	5	9	44.44	55.56
INGENIERÍA EN COMPUTACIÓN	1	1	2	1	1	2	50.00	50.00
MATEMÁTICAS APLICADAS		3	3		3	3		100.00
INGENIERIA BIOLÓGICA	3	4	7	3	4	7	42.86	57.14
CNI	4	8	12	4	8	12	33.33	66.67
ESTUDIOS SOCIOTERRITORIALES	6	1	7	6	1	7	85.71	14.29
CSH	6	1	7	6	1	7	85.71	14.29
TOTAL	14	14	28	14	14	28	50.00	50.00

*La lista complementaria tiene el propósito de cubrir los lugares disponibles de los aspirantes seleccionados que no se presentaron a inscripción en las fechas establecidas.

**Inscritos de primer ingreso de lista complementaria*
según género y plan de estudios
Unidad Iztapalapa**

Licenciatura
Inscritos de primer
ingreso

PLAN DE ESTUDIOS	IZTAPALAPA										
	PRIMAVERA			OTOÑO			TOTAL			%	
	FEMENINO	MASCULINO	TOTAL	FEMENINO	MASCULINO	TOTAL	FEMENINO	MASCULINO	TOTAL	FEMENINO	MASCULINO
INGENIERÍA BIOMÉDICA	4	2	6	3	2	5	7	4	11	63.64	36.36
INGENIERÍA ELECTRÓNICA		10	10		7	7		17	17		100.00
MATEMÁTICAS	1		1				1		1	100.00	0.00
COMPUTACIÓN	4	5	9	4	6	10	8	11	19	42.11	57.89
CBI	9	17	26	7	15	22	16	32	48	33.33	66.67
ADMINISTRACIÓN				8	4	12	8	4	12	66.67	33.33
ANTROPOLOGÍA SOCIAL				1		1	1		1	100.00	
LETRAS HISPÁNICAS				4	2	6	4	2	6	66.67	33.33
FILOSOFÍA				2	3	5	2	3	5	40.00	60.00
ECONOMÍA				4	10	14	4	10	14	28.57	71.43
SOCIOLOGÍA				3	1	4	3	1	4	75.00	25.00
HISTORIA				3		3	3		3	100.00	
LINGÜÍSTICA				2		2	2		2	100.00	
CIENCIA POLÍTICA				6	2	8	6	2	8	75.00	25.00
PSICOLOGÍA SOCIAL	2		2	7	3	10	9	3	12	75.00	25.00
CSH	2		2	40	25	65	42	25	67	62.69	37.31
BIOLOGÍA				7	2	9	7	2	9	77.78	22.22
BIOLOGÍA EXPERIMENTAL				6	1	7	6	1	7	85.71	14.29
INGENIERÍA BIOQUÍMICA INDUSTRIAL				9	5	14	9	5	14	64.29	35.71
INGENIERÍA DE LOS ALIMENTOS				8	4	12	8	4	12	66.67	33.33
CBS				30	12	42	30	12	42	71.43	28.57
TOTAL	11	17	28	77	52	129	88	69	157	56.05	43.95

*La lista complementaria tiene el propósito de cubrir los lugares disponibles de los aspirantes seleccionados que no se presentaron a inscripción en las fechas establecidas.

**Inscritos de primer ingreso de lista complementaria*
según género y plan de estudios
Unidad Xochimilco**

*Licenciatura
Inscritos de primer
ingreso*

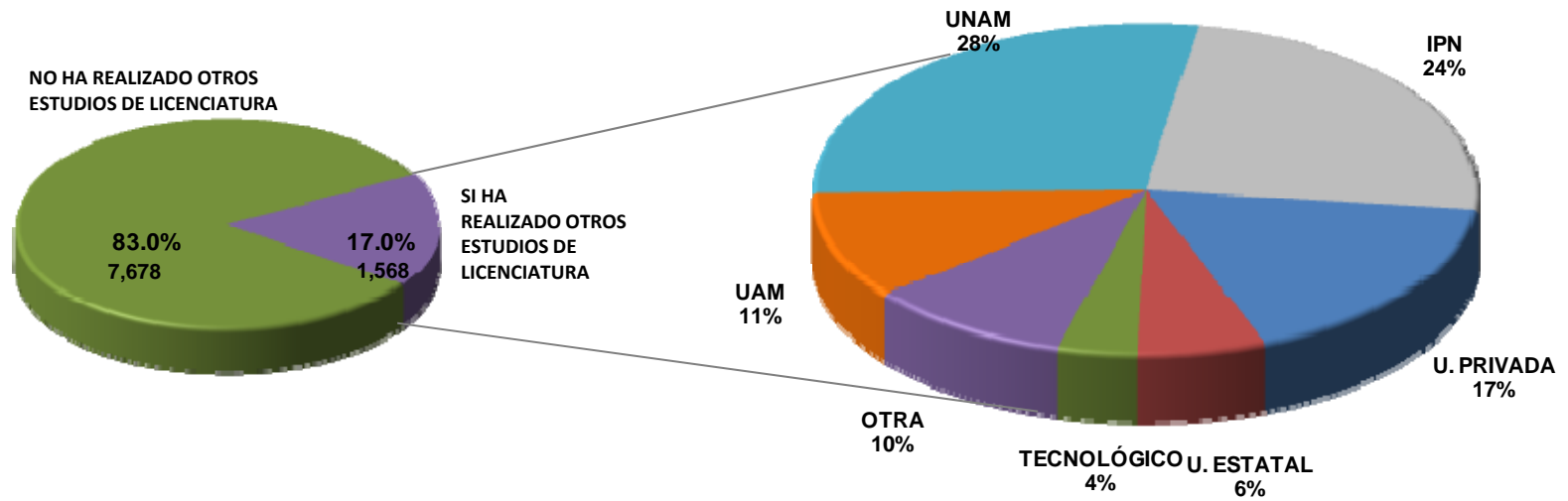
PLAN DE ESTUDIOS	XOCHIMILCO										
	PRIMAVERA			OTOÑO			TOTAL			%	
	FEMENINO	MASCULINO	TOTAL	FEMENINO	MASCULINO	TOTAL	FEMENINO	MASCULINO	TOTAL	FEMENINO	MASCULINO
ADMINISTRACIÓN	5	3	8	13	8	21	18	11	29	62.07	37.93
COMUNICACIÓN SOCIAL	5	2	7	3	3	6	8	5	13	61.54	38.46
ECONOMÍA	4	2	6	6	7	13	10	9	19	52.63	47.37
PSICOLOGÍA	8	7	15	19	5	24	27	12	39	69.23	30.77
SOCIOLOGÍA	8	1	9	2	2	4	10	3	13	76.92	23.08
POLÍTICA Y GESTIÓN SOCIAL	2	1	3	2	3	5	4	4	8	50.00	50.00
CSH	32	16	48	45	28	73	77	44	121	63.64	36.36
BIOLOGÍA	5	3	8	8	2	10	13	5	18	72.22	27.78
ENFERMERÍA	10	1	11	7	2	9	17	3	20	85.00	15.00
ESTOMATOLOGÍA	5	3	8	9	3	12	14	6	20	70.00	30.00
QUÍMICA FARMACÉUTICA BIOLÓGICA	5	4	9	15	7	22	20	11	31	64.52	35.48
MEDICINA VETERINARIA Y ZOOTECNIA	13	6	19	7	5	12	20	11	31	64.52	35.48
AGRONOMÍA	5	4	9	5	5	10	10	9	19	52.63	47.37
MEDICINA	6	4	10	9	17	26	15	21	36	41.67	58.33
NUTRICIÓN	3		3	7	5	12	10	5	15	66.67	33.33
CBS	52	25	77	67	46	113	119	71	190	62.63	37.37
ARQUITECTURA	2	4	6	8	18	26	10	22	32	31.25	68.75
DISEÑO DE LA COMUNICACIÓN GRÁFICA				4	4	8	4	4	8	50.00	50.00
DISEÑO INDUSTRIAL	2	2	4	1	5	6	3	7	10	30.00	70.00
PLANEACIÓN TERRITORIAL	2		2		5	5	2	5	7	28.57	71.43
CAD	6	6	12	13	32	45	19	38	57	33.33	66.67
TOTAL	90	47	137	125	106	231	215	153	368	58.42	41.58

*La lista complementaria tiene el propósito de cubrir los lugares disponibles de los aspirantes seleccionados que no se presentaron a inscripción en las fechas establecidas.

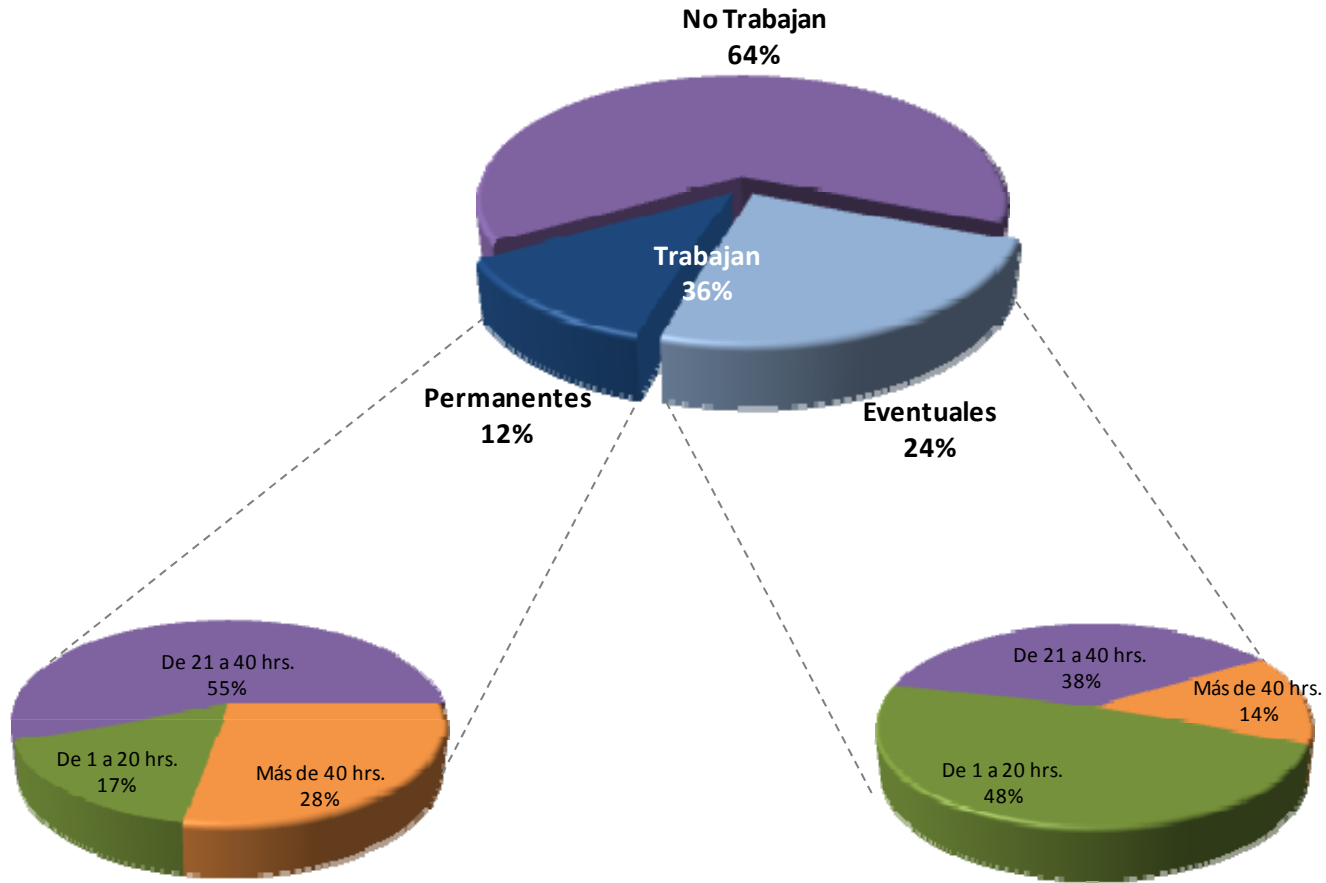
Datos socioeconómicos Inscritos de Primer ingreso (anual)

**Inscritos de primer ingreso que han realizado otros estudios de licenciatura
Total UAM (anual)**

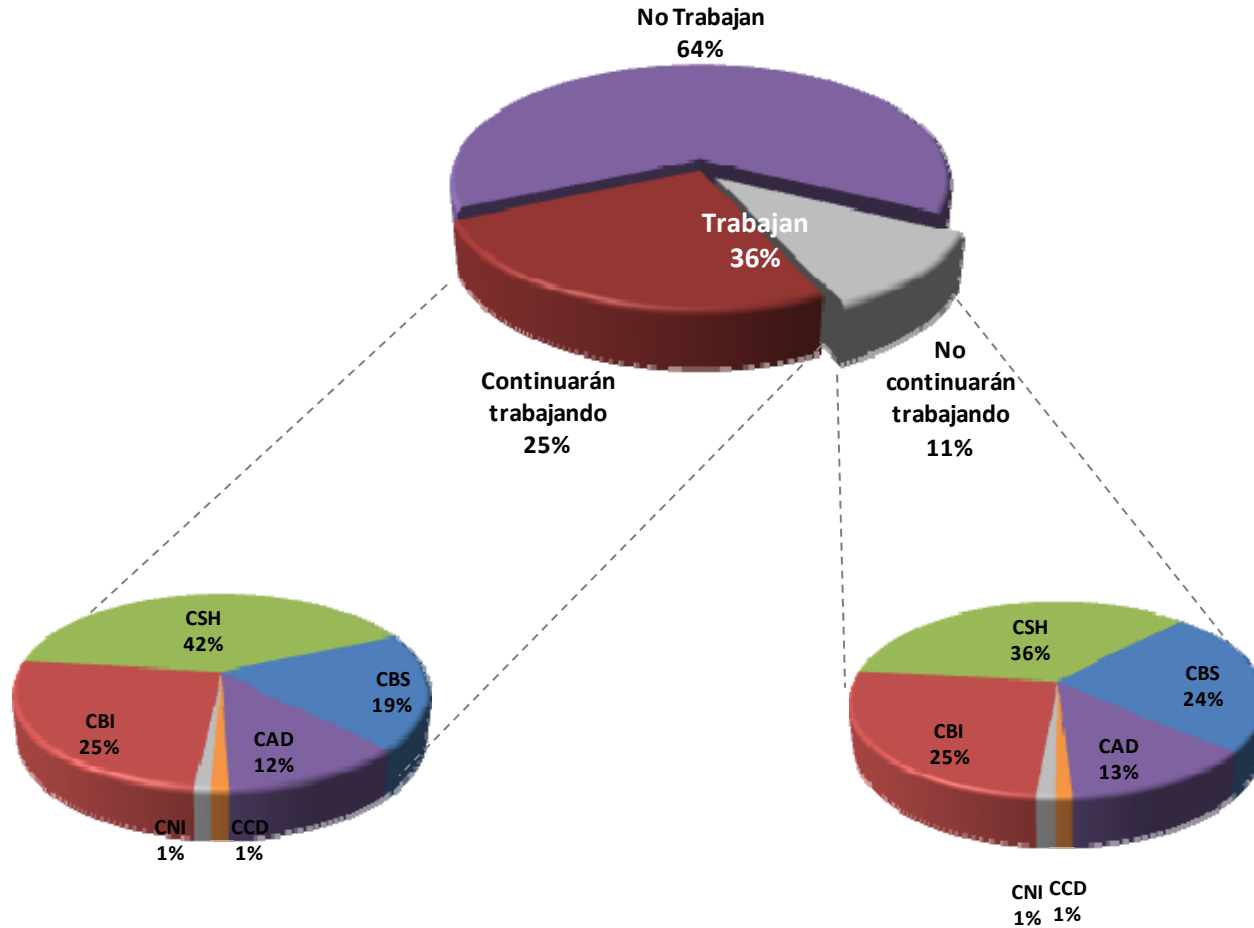
Licenciatura
Inscritos de primer
ingreso



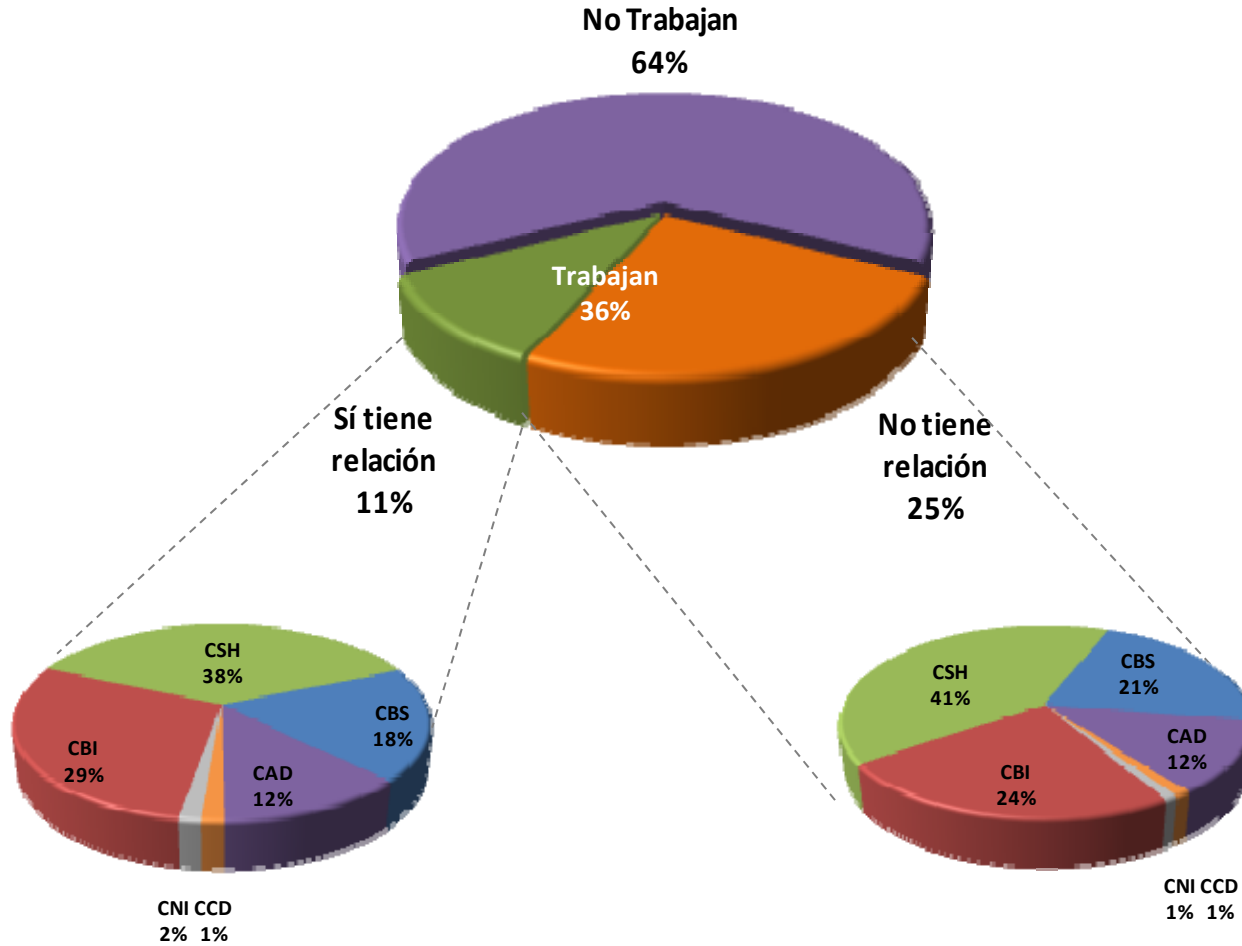
La categoría *inscritos de primer ingreso* incluye a todos los alumnos admitidos que realizaron la inscripción a su primer trimestre.



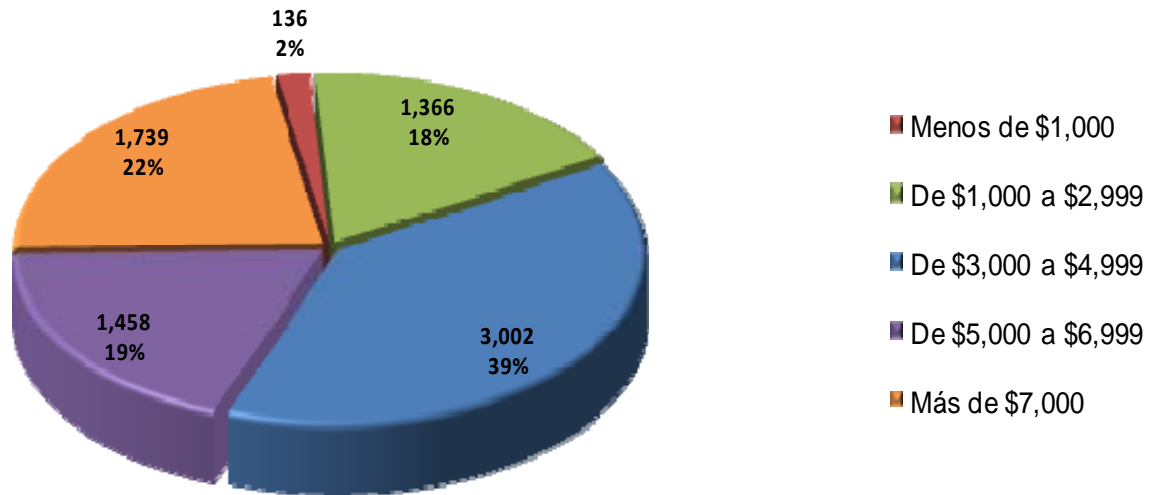
La categoría *inscritos de primer ingreso* incluye a todos los alumnos admitidos que realizaron la inscripción a su primer trimestre.



La categoría *inscritos de primer ingreso* incluye a todos los alumnos admitidos que realizaron la inscripción a su primer trimestre.

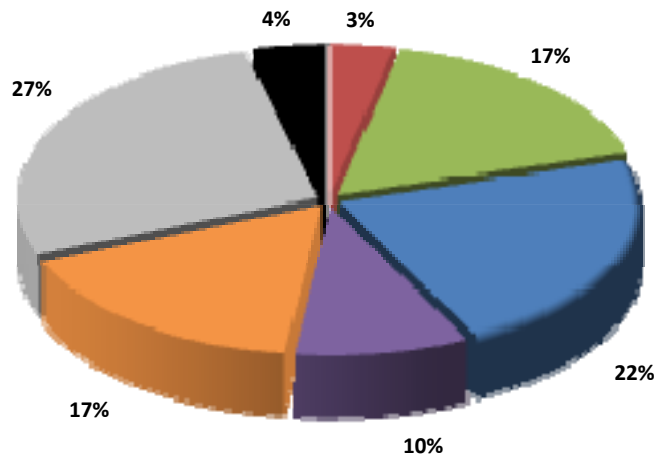


La categoría *inscritos de primer ingreso* incluye a todos los alumnos admitidos que realizaron la inscripción a su primer trimestre.

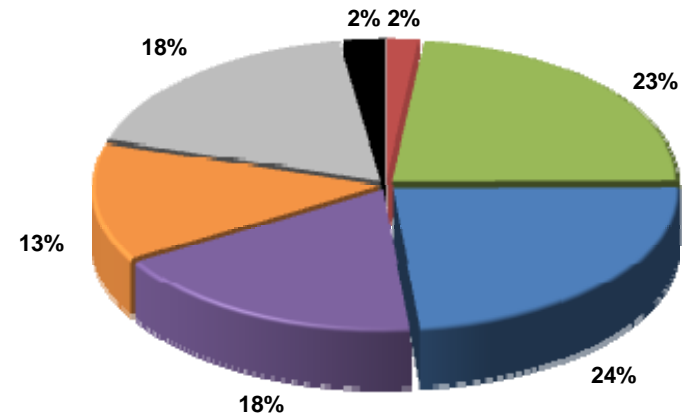


La categoría *inscritos de primer ingreso* incluye a todos los alumnos admitidos que realizaron la inscripción a su primer trimestre.

PATERO



MATERO



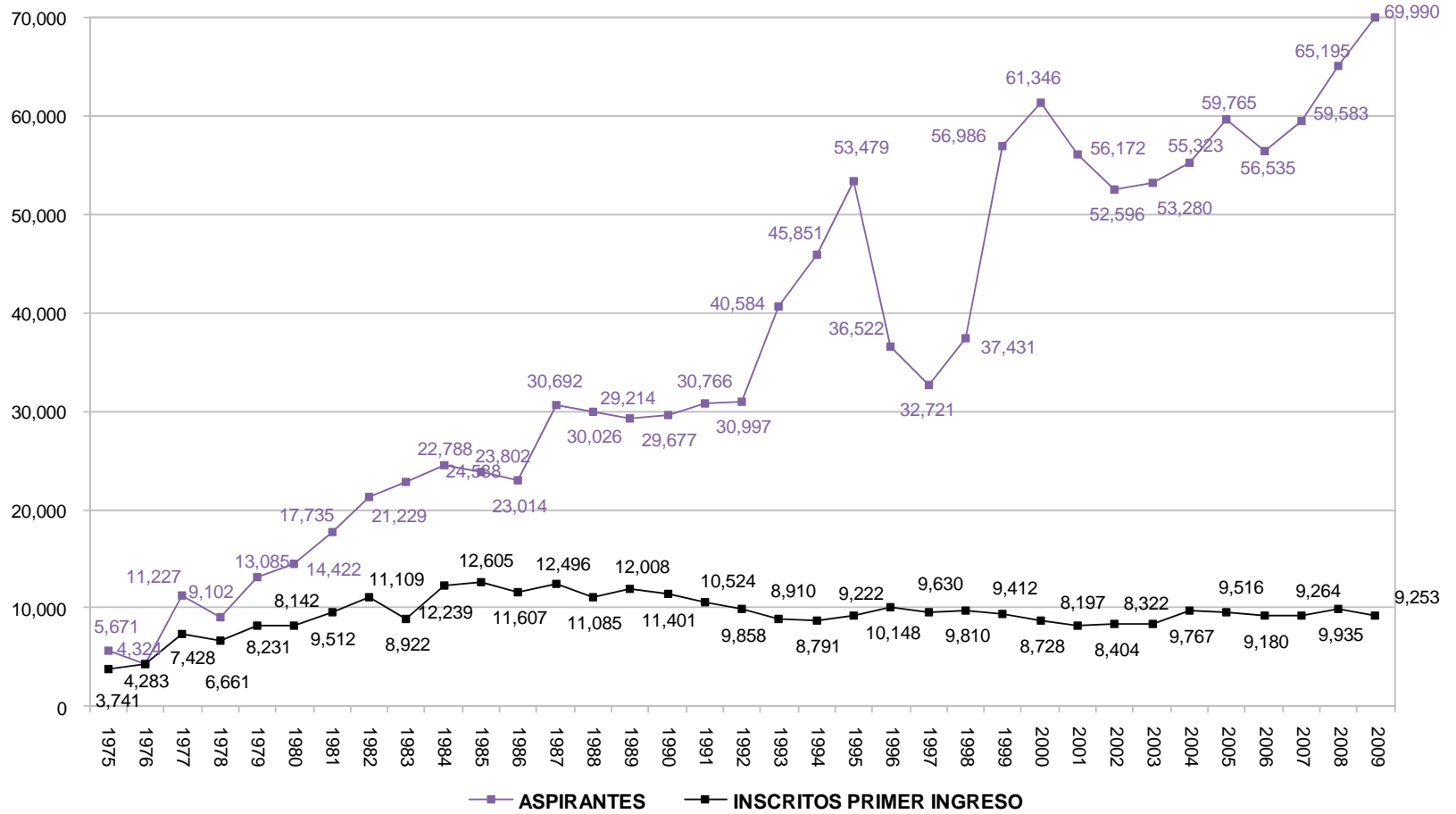
■ Ninguno
 ■ Primaria
 ■ Secundaria
 ■ Técnica
 ■ Media Superior
 ■ Superior
 ■ Posgrado

La categoría *inscritos de primer ingreso* incluye a todos los alumnos admitidos que realizaron la inscripción a su primer trimestre.

Aspirantes e inscritos de primer ingreso Histórico 1975-2009

Aspirantes e inscritos de primer ingreso (1975-2009) Total UAM

Licenciatura Inscritos
de primer ingreso

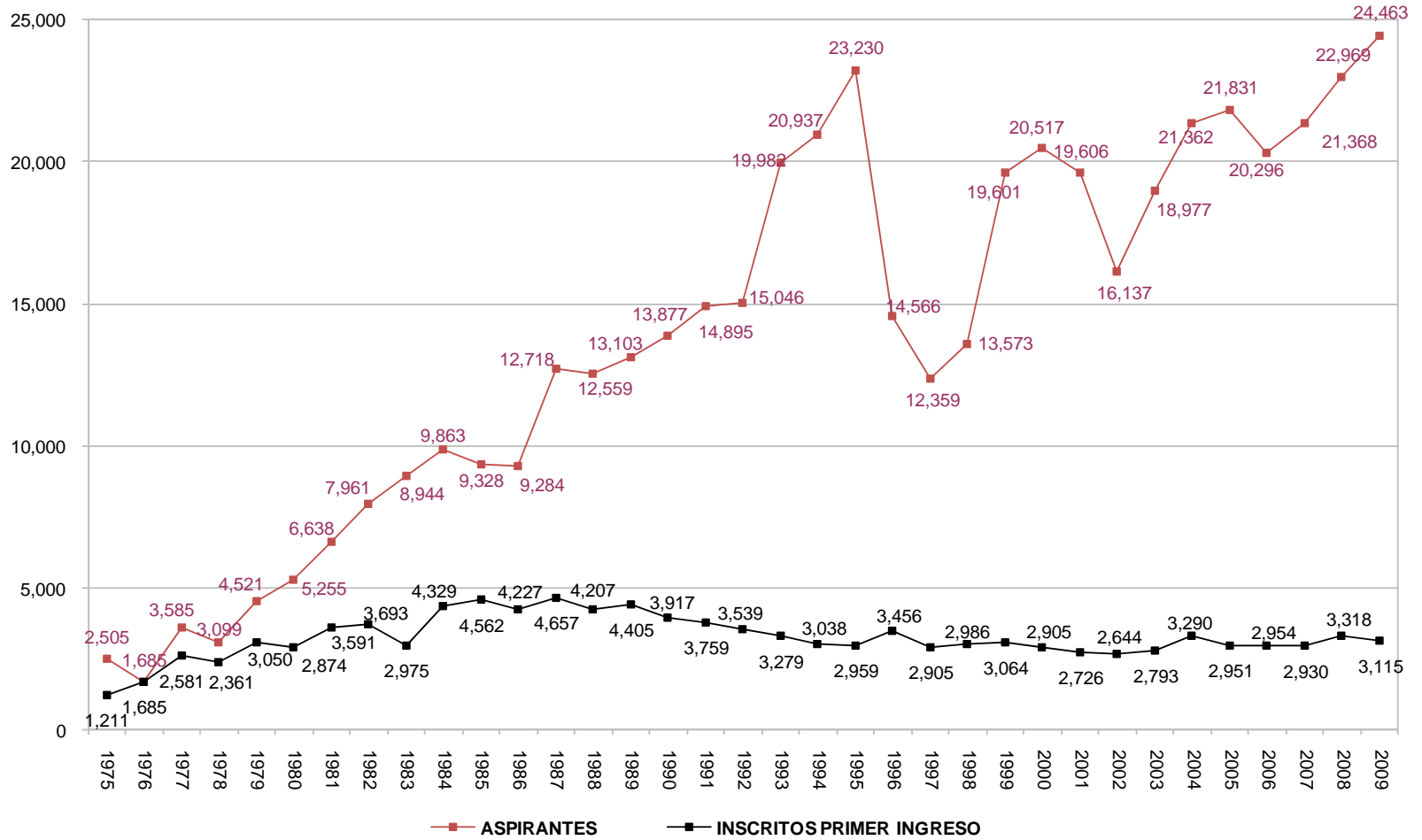


Los aspirantes son los que presentaron examen

Fuente: Dirección de Planeación. Dirección de Sistemas Escolares

Aspirantes e inscritos de primer ingreso (1975-2009) Unidad Azcapotzalco

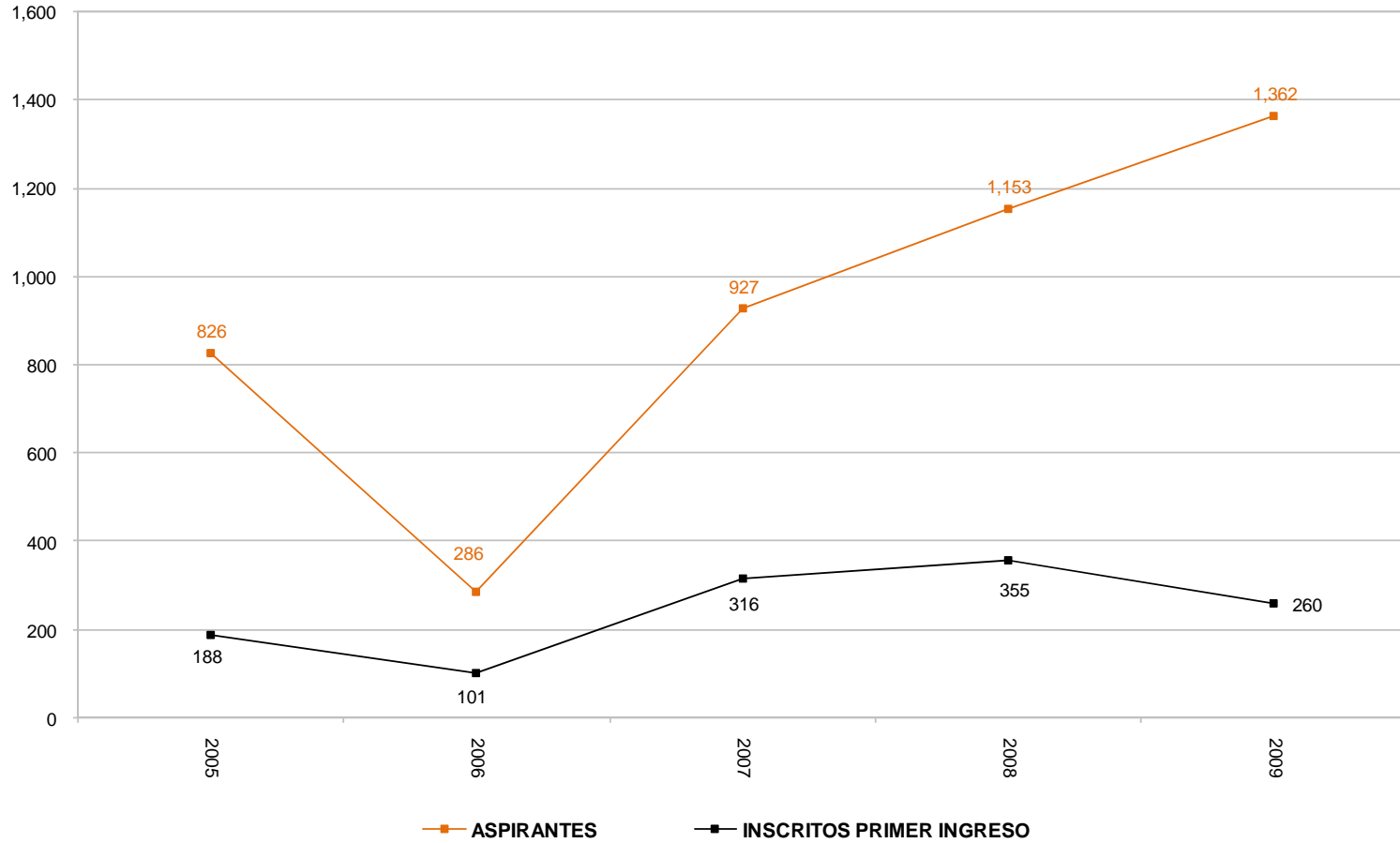
Licenciatura Inscritos
de primer ingreso



Los aspirantes son los que presentaron examen

Aspirantes e inscritos de primer ingreso (2005-2009) Unidad Cuajimalpa

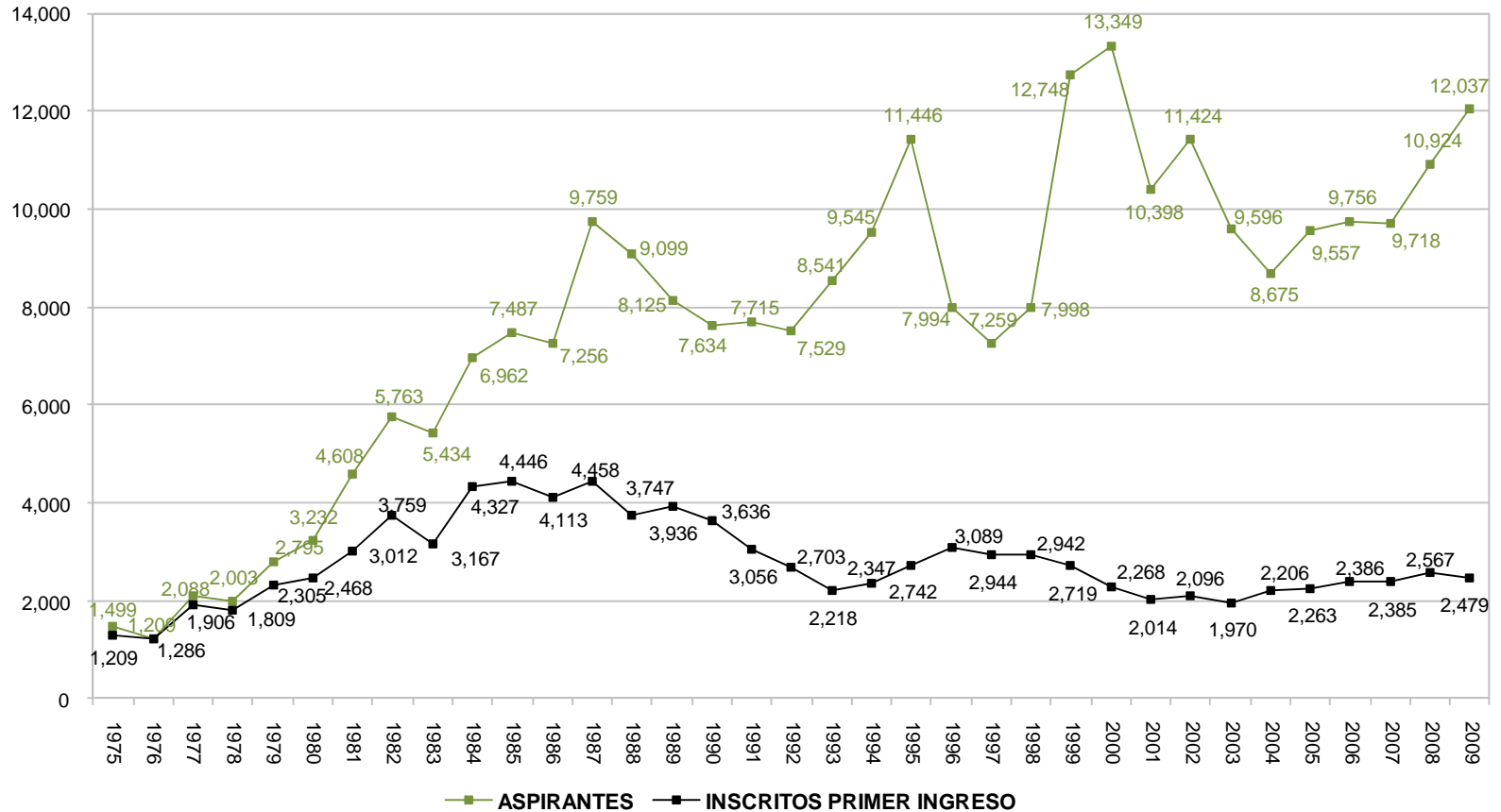
Licenciatura Inscritos
de primer ingreso



Los aspirantes son los que presentaron examen

Aspirantes e inscritos de primer ingreso (1975-2009) Unidad Iztapalapa

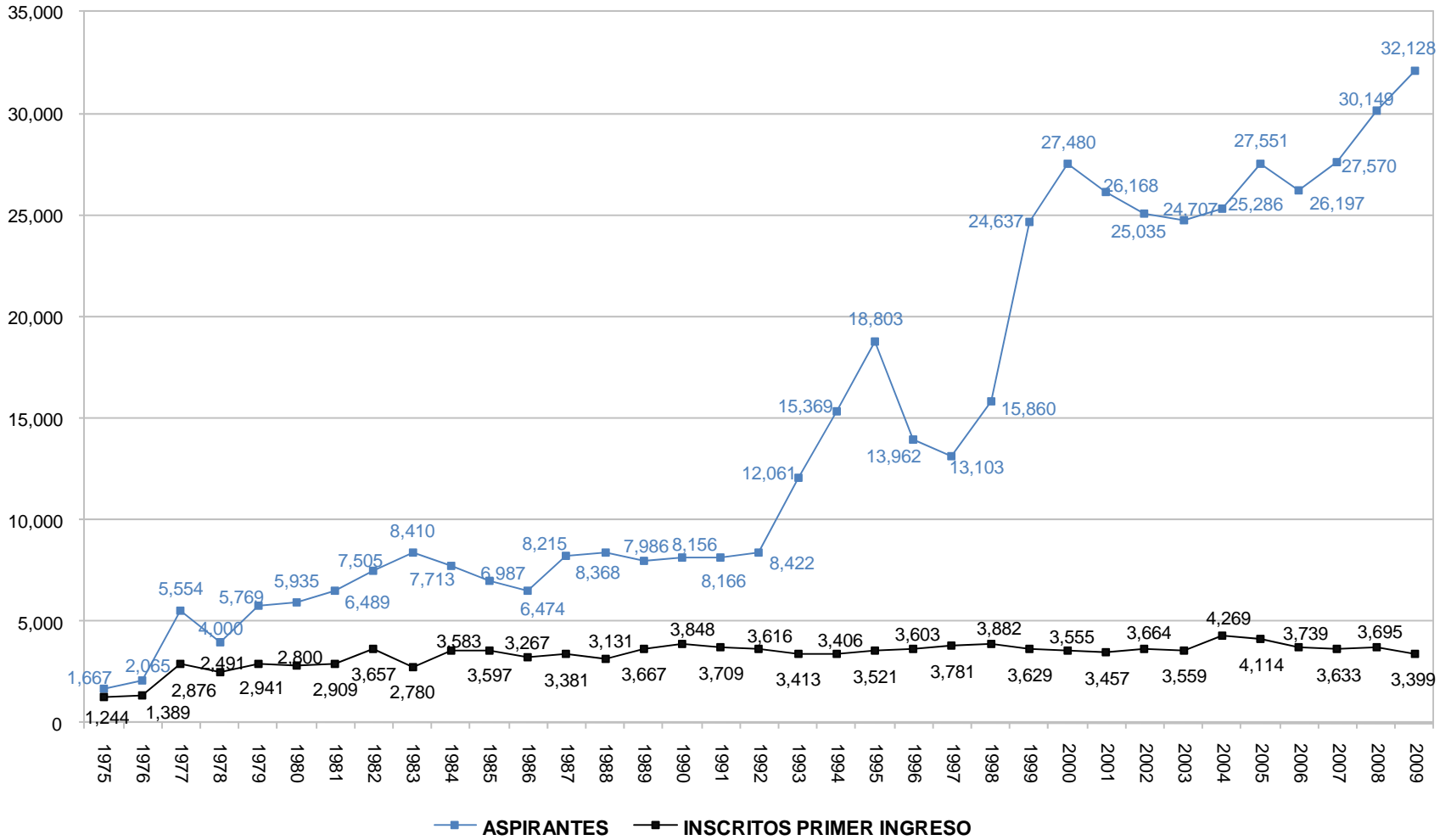
Licenciatura Inscritos
de primer ingreso



Los aspirantes son los que presentaron examen

Aspirantes e inscritos de primer ingreso (1975-2009) Unidad Xochimilco

Licenciatura Inscritos
de primer ingreso



Los aspirantes son los que presentaron examen

Fuente: Dirección de Planeación. Dirección de Sistemas Escolares

1.4
Licenciatura
Inscritos Primer Ingreso y Reinscritos

**Inscritos de primer ingreso y reinscritos
por género y trimestre según Unidad y División
Total UAM**

Licenciatura
Inscritos de primer
ingreso y reinscritos

DIVISIÓN / UNIDAD	TOTAL UAM								
	INVIERNO			PRIMAVERA			OTOÑO		
	FEMENINO	MASCULINO	TOTAL	FEMENINO	MASCULINO	TOTAL	FEMENINO	MASCULINO	TOTAL
CBI	1,314	4,755	6,069	1,413	5,019	6,432	1,515	5,165	6,680
CSH	2,075	2,150	4,225	2,238	2,196	4,434	2,338	2,231	4,569
CAD	889	1,569	2,458	920	1,591	2,511	953	1,563	2,516
AZCAPOTZALCO	4,278	8,474	12,752	4,571	8,806	13,377	4,806	8,959	13,765
CSH	185	126	311	181	125	306	219	152	371
CCD	121	151	272	118	145	263	159	201	360
CNI	55	134	189	51	118	169	72	166	238
CUAJIMALPA	361	411	772	350	388	738	450	519	969
CBI	679	1,823	2,502	673	1,852	2,525	749	1,942	2,691
CSH	2,434	2,283	4,717	2,385	2,201	4,586	2,646	2,438	5,084
CBS	1,533	1,060	2,593	1,654	1,118	2,772	1,781	1,233	3,014
IZTAPALAPA	4,646	5,166	9,812	4,712	5,171	9,883	5,176	5,613	10,789
CSH	2,470	2,123	4,593	2,541	2,217	4,758	2,484	2,206	4,690
CBS	3,575	2,348	5,923	3,783	2,501	6,284	3,775	2,495	6,270
CAD	791	1,569	2,360	838	1,665	2,503	848	1,579	2,427
XOCHIMILCO	6,836	6,040	12,876	7,162	6,383	13,545	7,107	6,280	13,387
CBI	1,993	6,578	8,571	2,086	6,871	8,957	2,264	7,107	9,371
CSH	7,164	6,682	13,846	7,345	6,739	14,084	7,687	7,027	14,714
CBS	5,108	3,408	8,516	5,437	3,619	9,056	5,556	3,728	9,284
CAD	1,680	3,138	4,818	1,758	3,256	5,014	1,801	3,142	4,943
CCD	121	151	272	118	145	263	159	201	360
CNI	55	134	189	51	118	169	72	166	238
UAM	16,121	20,091	36,212	16,795	20,748	37,543	17,539	21,371	38,910

La categoría de *inscritos de primer ingreso y reinscritos* abarca a todos los alumnos que se inscribieron al trimestre correspondiente, en el caso del trimestre invierno no hay inscripción de primer ingreso.

**Inscritos de primer ingreso y reinscritos
por género y trimestre según plan de estudios
Unidad Azcapotzalco**

*Licenciatura
Inscritos de primer
ingreso y reinscritos*

PLAN DE ESTUDIOS	AZCAPOTZALCO								
	INVIERNO			PRIMAVERA			OTOÑO		
	FEMENINO	MASCULINO	TOTAL	FEMENINO	MASCULINO	TOTAL	FEMENINO	MASCULINO	TOTAL
INGENIERÍA AMBIENTAL	255	202	457	279	222	501	326	233	559
INGENIERÍA CIVIL	80	445	525	96	496	592	102	524	626
INGENIERÍA ELÉCTRICA	11	266	277	11	294	305	12	317	329
INGENIERÍA FÍSICA	62	177	239	67	192	259	83	200	283
INGENIERÍA INDUSTRIAL	254	718	972	263	715	978	258	731	989
INGENIERÍA MECÁNICA	36	577	613	39	633	672	41	651	692
INGENIERÍA METALÚRGICA	42	82	124	42	86	128	46	111	157
INGENIERÍA QUÍMICA	250	335	585	273	355	628	293	350	643
INGENIERÍA ELECTRÓNICA	108	936	1,044	107	941	1,048	102	950	1,052
INGENIERÍA EN COMPUTACIÓN	216	1,017	1,233	236	1,085	1,321	252	1,098	1,350
CBI	1,314	4,755	6,069	1,413	5,019	6,432	1,515	5,165	6,680
ADMINISTRACIÓN	534	528	1,062	564	538	1,102	585	561	1,146
DERECHO	710	834	1,544	782	852	1,634	820	844	1,664
ECONOMÍA	365	403	768	402	420	822	414	428	842
SOCIOLOGÍA	466	385	851	490	386	876	519	398	917
CSH	2,075	2,150	4,225	2,238	2,196	4,434	2,338	2,231	4,569
ARQUITECTURA	334	733	1,067	342	743	1,085	345	729	1,074
DISEÑO DE LA COMUNICACIÓN GRÁFICA	323	479	802	332	468	800	338	448	786
DISEÑO INDUSTRIAL	232	357	589	246	380	626	270	386	656
CAD	889	1,569	2,458	920	1,591	2,511	953	1,563	2,516
TOTAL	4,278	8,474	12,752	4,571	8,806	13,377	4,806	8,959	13,765

La categoría de *inscritos de primer ingreso y reinscritos* abarca a todos los alumnos que se inscribieron al trimestre correspondiente, en el caso del trimestre invierno no hay inscripción de primer ingreso.

PLAN DE ESTUDIOS	CUAJIMALPA								
	INVIERNO			PRIMAVERA			OTOÑO		
	FEMENINO	MASCULINO	TOTAL	FEMENINO	MASCULINO	TOTAL	FEMENINO	MASCULINO	TOTAL
DISEÑO	67	82	149	65	81	146	81	94	175
TECNOLOGÍAS Y SISTEMAS DE INFORMACIÓN	5	30	35	6	27	33	15	60	75
CIENCIAS DE LA COMUNICACIÓN	49	39	88	47	37	84	63	47	110
CCD	121	151	272	118	145	263	159	201	360
INGENIERÍA EN COMPUTACIÓN	23	104	127	21	89	110	20	113	133
MATEMÁTICAS APLICADAS	18	25	43	18	24	42	27	38	65
INGENIERIA BIOLÓGICA	14	5	19	12	5	17	25	15	40
CNI	55	134	189	51	118	169	72	166	238
ADMINISTRACIÓN	124	74	198	122	73	195	138	87	225
DERECHO	14	13	27	14	12	26	5	5	10
ESTUDIOS SOCIOTERRITORIALES	19	18	37	20	18	38	33	27	60
ESTUDIOS HUMANÍSTICOS	28	21	49	25	22	47	43	33	76
CSH	185	126	311	181	125	306	219	152	371
TOTAL	361	411	772	350	388	738	450	519	969

La categoría de *inscritos de primer ingreso y reinscritos* abarca a todos los alumnos que se inscribieron al trimestre correspondiente, en el caso del trimestre invierno no hay inscripción de primer ingreso.

**Inscritos de primer ingreso y reinscritos
por género y trimestre según plan de estudios
Unidad Iztapalapa**

*Licenciatura
Inscritos de primer
ingreso y reinscritos*

PLAN DE ESTUDIOS	IZTAPALAPA								
	INVIERNO			PRIMAVERA			OTOÑO		
	FEMENINO	MASCULINO	TOTAL	FEMENINO	MASCULINO	TOTAL	FEMENINO	MASCULINO	TOTAL
INGENIERÍA BIOMÉDICA	146	257	403	142	258	400	156	289	445
INGENIERÍA HIDROLÓGICA	27	49	76	25	45	70	30	49	79
INGENIERÍA QUÍMICA	105	137	242	105	142	247	117	143	260
INGENIERÍA EN ENERGÍA	32	156	188	35	168	203	36	190	226
FÍSICA	42	110	152	39	117	156	47	128	175
INGENIERÍA ELECTRÓNICA	27	419	446	27	425	452	28	437	465
MATEMÁTICAS	126	167	293	124	172	296	142	179	321
QUÍMICA	55	48	103	55	46	101	62	56	118
COMPUTACIÓN	119	480	599	121	479	600	131	471	602
CBI	679	1,823	2,502	673	1,852	2,525	749	1,942	2,691
ADMINISTRACIÓN	499	486	985	518	501	1,019	554	504	1,058
ANTROPOLOGÍA SOCIAL	148	128	276	146	118	264	167	151	318
LETRAS HISPÁNICAS	165	152	317	155	146	301	175	163	338
FILOSOFÍA	112	236	348	110	220	330	122	248	370
ECONOMÍA	175	225	400	167	208	375	192	248	440
SOCIOLOGÍA	231	168	399	232	156	388	270	178	448
HISTORIA	154	224	378	144	214	358	165	234	399
LINGÜÍSTICA	81	53	134	79	49	128	94	60	154
CIENCIA POLÍTICA	203	290	493	198	266	464	233	318	551
PSICOLOGÍA SOCIAL	576	272	848	555	272	827	575	273	848
GEOGRAFÍA HUMANA	90	49	139	81	51	132	99	61	160
CSH	2,434	2,283	4,717	2,385	2,201	4,586	2,646	2,438	5,084
BIOLOGÍA	314	209	523	348	228	576	371	237	608
BIOLOGÍA EXPERIMENTAL	267	195	462	273	207	480	269	215	484
HIDROBIOLOGÍA	118	74	192	112	66	178	151	97	248
PRODUCCIÓN ANIMAL	43	50	93	43	51	94	61	71	132
INGENIERÍA BIOQUÍMICA INDUSTRIAL	323	284	607	372	302	674	402	337	739
INGENIERÍA DE LOS ALIMENTOS	468	248	716	506	264	770	527	276	803
CBS	1,533	1,060	2,593	1,654	1,118	2,772	1,781	1,233	3,014
TOTAL	4,646	5,166	9,812	4,712	5,171	9,883	5,176	5,613	10,789

La categoría de *inscritos de primer ingreso y reinscritos* abarca a todos los alumnos que se inscribieron al trimestre correspondiente, en el caso del trimestre invierno no hay inscripción de primer ingreso.

Fuente: Dirección de Sistemas Escolares

**Inscritos de primer ingreso y reinscritos
por género y trimestre según plan de estudios
Unidad Xochimilco**

*Licenciatura
Inscritos de primer
ingreso y reinscritos*

PLAN DE ESTUDIOS	XOCHIMILCO								
	INVIERNO			PRIMAVERA			OTOÑO		
	FEMENINO	MASCULINO	TOTAL	FEMENINO	MASCULINO	TOTAL	FEMENINO	MASCULINO	TOTAL
ADMINISTRACIÓN	321	366	687	346	377	723	345	387	732
COMUNICACIÓN SOCIAL	415	424	839	446	441	887	436	423	859
ECONOMÍA	311	353	664	325	391	716	330	403	733
PSICOLOGÍA	923	541	1,464	900	554	1,454	872	531	1,403
SOCIOLOGÍA	387	294	681	402	305	707	373	314	687
POLÍTICA Y GESTIÓN SOCIAL	113	145	258	122	149	271	128	148	276
CSH	2,470	2,123	4,593	2,541	2,217	4,758	2,484	2,206	4,690
BIOLOGÍA	446	289	735	490	318	808	475	306	781
ENFERMERÍA	395	102	497	418	113	531	434	111	545
ESTOMATOLOGÍA	557	242	799	550	234	784	534	227	761
QUÍMICA FARMACÉUTICA BIOLÓGICA	528	440	968	561	470	1,031	581	462	1,043
MEDICINA VETERINARIA Y ZOOTECNIA	541	452	993	566	463	1,029	578	471	1,049
AGRONOMÍA	230	225	455	273	261	534	293	287	580
MEDICINA	438	492	930	491	544	1,035	470	537	1,007
NUTRICIÓN	440	106	546	434	98	532	410	94	504
CBS	3,575	2,348	5,923	3,783	2,501	6,284	3,775	2,495	6,270
ARQUITECTURA	335	797	1,132	362	851	1,213	353	786	1,139
DISEÑO DE LA COMUNICACIÓN GRÁFICA	178	288	466	183	292	475	202	278	480
DISEÑO INDUSTRIAL	160	281	441	159	290	449	150	276	426
PLANEACIÓN TERRITORIAL	118	203	321	134	232	366	143	239	382
CAD	791	1,569	2,360	838	1,665	2,503	848	1,579	2,427
TOTAL	6,836	6,040	12,876	7,162	6,383	13,545	7,107	6,280	13,387

La categoría de *inscritos de primer ingreso y reinscritos* abarca a todos los alumnos que se inscribieron al trimestre correspondiente, en el caso del trimestre invierno no hay inscripción de primer ingreso.

1.5
Licenciatura
Alumnos que registraron actividad académica en 2009

**Alumnos que registraron actividad académica durante el año
por género
Total UAM**

UNIDAD	DIVISIÓN	TOTAL UAM		
		FEMENINO	MASCULINO	TOTAL
AZCAPOTZALCO	CBI	1,714	6,054	7,768
	CSH	2,782	2,737	5,519
	CAD	1,125	1,959	3,084
	Subtotal	5,621	10,750	16,371
CUAJIMALPA	CSH	235	166	401
	CCD	167	211	378
	CNI	82	193	275
	Subtotal	484	570	1,054
IZTAPALAPA	CBI	876	2,344	3,220
	CSH	3,181	2,907	6,088
	CBS	2,049	1,412	3,461
	Subtotal	6,106	6,663	12,769
XOCHIMILCO	CSH	3,307	2,899	6,206
	CBS	4,664	3,028	7,692
	CAD	1,092	2,159	3,251
	Subtotal	9,063	8,086	17,149
UAM	CBI	2,590	8,398	10,988
	CSH	9,505	8,709	18,214
	CBS	6,713	4,440	11,153
	CAD	2,217	4,118	6,335
	CCD	167	211	378
	CNI	82	193	275
	TOTAL	21,274	26,069	47,343

La categoría *alumnos que registraron actividad académica durante el año* está compuesta por los alumnos que se inscribieron al menos una vez en el año de referencia.

**Alumnos que registraron actividad académica durante el año
por género, según plan de estudios
Unidad Azcapotzalco**

Licenciatura
Alumnos que
registraron actividad
académica en 2009

PLAN DE ESTUDIOS	AZCAPOTZALCO		
	FEMENINO	MASCULINO	TOTAL
INGENIERÍA AMBIENTAL	361	271	632
INGENIERÍA CIVIL	116	616	732
INGENIERÍA ELÉCTRICA	14	375	389
INGENIERÍA FÍSICA	90	240	330
INGENIERÍA INDUSTRIAL	302	856	1,158
INGENIERÍA MECÁNICA	42	757	799
INGENIERÍA METALÚRGICA	56	125	181
INGENIERÍA QUÍMICA	333	427	760
INGENIERÍA ELECTRÓNICA	127	1,142	1,269
INGENIERÍA EN COMPUTACIÓN	273	1,245	1,518
CBI	1,714	6,054	7,768
ADMINISTRACIÓN	708	675	1,383
DERECHO	980	1,038	2,018
ECONOMÍA	484	531	1,015
SOCIOLOGÍA	610	493	1,103
CSH	2,782	2,737	5,519
ARQUITECTURA	411	917	1,328
DISEÑO DE LA COMUNICACIÓN GRÁFICA	409	585	994
DISEÑO INDUSTRIAL	305	457	762
CAD	1,125	1,959	3,084
TOTAL	5,621	10,750	16,371

La categoría *alumnos que registraron actividad académica durante el año* está compuesta por los alumnos que se inscribieron al menos una vez en el año de referencia.

**Alumnos que registraron actividad académica durante el año
por género, según plan de estudios
Unidad Cuajimalpa**

Licenciatura
Alumnos que
registraron actividad
académica en 2009

PLAN DE ESTUDIOS	CUAJIMALPA		
	FEMENINO	MASCULINO	TOTAL
ADMINISTRACIÓN	141	91	232
DERECHO	14	13	27
ESTUDIOS SOCIOTERRITORIALES	34	28	62
ESTUDIOS HUMANÍSTICOS	46	34	80
CSH	235	166	401
DISEÑO	85	100	185
TECNOLOGÍAS Y SISTEMAS DE INFORMACIÓN	15	62	77
CIENCIAS DE LA COMUNICACIÓN	67	49	116
CCD	167	211	378
INGENIERÍA EN COMPUTACIÓN	26	134	160
MATEMÁTICAS APLICADAS	29	43	72
INGENIERIA BIOLÓGICA	27	16	43
CNI	82	193	275
TOTAL	484	570	1,054

La categoría *alumnos que registraron actividad académica durante el año* está compuesta por los alumnos que se inscribieron al menos una vez en el año de referencia.

**Alumnos que registraron actividad académica durante el año
por género, según plan de estudios
Unidad Iztapalapa**

Licenciatura
Alumnos que
registraron actividad
académica en 2009

PLAN DE ESTUDIOS	IZTAPALAPA		
	FEMENINO	MASCULINO	TOTAL
INGENIERÍA BIOMÉDICA	190	330	520
INGENIERÍA HIDROLÓGICA	34	61	95
INGENIERÍA QUÍMICA	139	180	319
INGENIERÍA EN ENERGÍA	43	232	275
FÍSICA	57	154	211
INGENIERÍA ELECTRÓNICA	33	521	554
MATEMÁTICAS	162	215	377
QUÍMICA	71	67	138
COMPUTACIÓN	147	584	731
CBI	876	2,344	3,220
ADMINISTRACIÓN	668	598	1,266
ANTROPOLOGÍA SOCIAL	195	170	365
LETRAS HISPÁNICAS	212	186	398
FILOSOFÍA	140	298	438
ECONOMÍA	233	296	529
SOCIOLOGÍA	304	215	519
HISTORIA	203	291	494
LINGÜÍSTICA	119	74	193
CIENCIA POLÍTICA	257	371	628
PSICOLOGÍA SOCIAL	736	337	1,073
GEOGRAFÍA HUMANA	114	71	185
CSH	3,181	2,907	6,088
BIOLOGÍA	426	269	695
BIOLOGÍA EXPERIMENTAL	331	250	581
HIDROBIOLOGÍA	169	111	280
PRODUCCIÓN ANIMAL	65	79	144
INGENIERÍA BIOQUÍMICA INDUSTRIAL	454	382	836
INGENIERÍA DE LOS ALIMENTOS	604	321	925
CBS	2,049	1,412	3,461
TOTAL	6,106	6,663	12,769

La categoría *alumnos que registraron actividad académica durante el año* está compuesta por los alumnos que se inscribieron al menos una vez en el año de referencia.

Fuente: Dirección de Sistemas Escolares

**Alumnos que registraron actividad académica durante el año
por género, según plan de estudios
Unidad Xochimilco**

Licenciatura
Alumnos que
registraron actividad
académica en 2009

PLAN DE ESTUDIOS	XOCHIMILCO		
	FEMENINO	MASCULINO	TOTAL
ADMINISTRACIÓN	445	495	940
COMUNICACIÓN SOCIAL	550	559	1,109
ECONOMÍA	416	518	934
PSICOLOGÍA	1,225	724	1,949
SOCIOLOGÍA	513	410	923
POLÍTICA Y GESTIÓN SOCIAL	158	193	351
CSH	3,307	2,899	6,206
BIOLOGÍA	576	373	949
ENFERMERÍA	539	133	672
ESTOMATOLOGÍA	695	300	995
QUÍMICA FARMACÉUTICA BIOLÓGICA	702	559	1,261
MEDICINA VETERINARIA Y ZOOTECNIA	714	569	1,283
AGRONOMÍA	333	333	666
MEDICINA	553	629	1,182
NUTRICIÓN	552	132	684
CBS	4,664	3,028	7,692
ARQUITECTURA	460	1,070	1,530
DISEÑO DE LA COMUNICACIÓN GRÁFICA	249	380	629
DISEÑO INDUSTRIAL	216	408	624
PLANEACIÓN TERRITORIAL	167	301	468
CAD	1,092	2,159	3,251
TOTAL	9,063	8,086	17,149

La categoría *alumnos que registraron actividad académica durante el año* está compuesta por los alumnos que se inscribieron al menos una vez en el año de referencia.

1.6

Estudiantes que terminaron estudios de licenciatura

Estudiantes que terminaron estudios de licenciatura en 2009 por Unidad y División

Egresados

UNIDAD	DIVISIÓN	TOTAL UAM		
		FEMENINO	MASCULINO	TOTAL
AZCAPOTZALCO	CBI	87	263	350
	CSH	259	241	500
	CAD	130	234	364
	Subtotal	476	738	1,214
CUAJIMALPA	CSH	29	18	47
	CCD	5	4	9
	CNI	3	8	11
	Subtotal	37	30	67
IZTAPALAPA	CBI	51	116	167
	CSH	286	196	482
	CBS	152	95	247
	Subtotal	489	407	896
XOCHIMILCO	CSH	565	362	927
	CBS	834	450	1,284
	CAD	156	307	463
	Subtotal	1,555	1,119	2,674
UAM	CBI	138	379	517
	CSH	1,139	817	1,956
	CBS	986	545	1,531
	CAD	286	541	827
	CCD	5	4	9
	CNI	3	8	11
	TOTAL	2,557	2,294	4,851

La categoría *estudiantes que terminaron estudios de licenciatura* incluye a las personas que concluyeron en 2009 el plan de estudios correspondiente.

**Estudiantes que terminaron estudios de licenciatura en 2009
según plan de estudios
Unidad Azcapotzalco**

Egresados

PLAN DE ESTUDIOS	AZCAPOTZALCO		
	FEMENINO	MASCULINO	TOTAL
ING. AMBIENTAL	23	7	30
ING. CIVIL	4	29	33
ING. ELÉCTRICA	1	16	17
ING. FÍSICA	3	17	20
ING. INDUSTRIAL	33	56	89
ING. MECÁNICA	2	41	43
ING. METALÚRGICA	2	4	6
ING. QUÍMICA	13	19	32
ING. ELECTRÓNICA	5	52	57
ING. COMPUTACIÓN	1	22	23
CBI	87	263	350
ADMINISTRACIÓN	90	67	157
DERECHO	115	119	234
ECONOMÍA	25	30	55
SOCIOLOGÍA	29	25	54
CSH	259	241	500
ARQUITECTURA	41	108	149
DISEÑO DE LA COM. GRÁFICA	64	95	159
DISEÑO INDUSTRIAL	25	31	56
CAD	130	234	364
TOTAL	476	738	1,214

La categoría *estudiantes que terminaron estudios de licenciatura* incluye a las personas que concluyeron en 2009 el plan de estudios correspondiente.

**Estudiantes que terminaron estudios de licenciatura en 2009
según plan de estudios
Unidad Cuajimalpa**

Egresados

PLAN DE ESTUDIOS	CUAJIMALPA		
	FEMENINO	MASCULINO	TOTAL
DISEÑO	5	4	9
TECNOLOGÍAS Y SISTEMAS DE INF.			0
CIENCIAS DE LA COMUNICACIÓN			0
CCD	5	4	9
INGENIERÍA EN COMPUTACIÓN	2	8	10
MATEMÁTICAS APLICADAS	1		1
INGENIERIA BIOLOGICA			0
CNI	3	8	11
ADMINISTRACIÓN	20	10	30
DERECHO	9	8	17
ESTUDIOS SOCIOTERRITORIALES			0
ESTUDIOS HUMANÍSTICOS			0
CSH	29	18	47
TOTAL	37	30	67

La categoría *estudiantes que terminaron estudios de licenciatura* incluye a las personas que concluyeron en 2009 el plan de estudios correspondiente.

**Estudiantes que terminaron estudios de licenciatura en 2009
según plan de estudios
Unidad Iztapalapa**

Egresados

PLAN DE ESTUDIOS	IZTAPALAPA		
	FEMENINO	MASCULINO	TOTAL
ING. BIOMÉDICA	19	19	38
ING. HIDROLÓGICA		7	7
ING. QUÍMICA	6	11	17
ING. EN ENERGÍA	2	11	13
FÍSICA	1	5	6
ING. ELECTRÓNICA	1	32	33
MATEMÁTICAS	8	2	10
QUÍMICA	4	4	8
COMPUTACIÓN	10	25	35
CBI	51	116	167
ADMINISTRACIÓN	68	45	113
ANTROPOLOGÍA SOCIAL	16	8	24
LETRAS HISPÁNICAS	16	13	29
FILOSOFÍA	9	24	33
ECONOMÍA	26	21	47
SOCIOLOGÍA	16	12	28
HISTORIA	20	13	33
LINGÜÍSTICA	9	5	14
CIENCIA POLÍTICA	10	23	33
PSICOLOGÍA SOCIAL	92	30	122
GEOGRAFÍA HUMANA	4	2	6
CSH	286	196	482
BIOLOGIA	38	18	56
BIOLOGIA EXPERIMENTAL	37	21	58
HIDROBIOLOGIA	11	7	18
PRODUCCIÓN ANIMAL	3	3	6
ING. BIOQUÍMICA INDUSTRIAL	20	25	45
ING. DE LOS ALIMENTOS	43	21	64
CBS	152	95	247
TOTAL	489	407	896

La categoría *estudiantes que terminaron estudios de licenciatura* incluye a las personas que concluyeron en 2009 el plan de estudios correspondiente.

**Estudiantes que terminaron estudios de licenciatura en 2009
según plan de estudios
Unidad Xochimilco**

Egresados

PLAN DE ESTUDIOS	XOCHIMILCO		
	FEMENINO	MASCULINO	TOTAL
ADMINISTRACIÓN	49	35	84
COMUNICACIÓN SOCIAL	96	97	193
ECONOMÍA	41	45	86
PSICOLOGÍA	274	110	384
SOCIOLOGÍA	84	50	134
POLÍTICA Y GESTIÓN SOCIAL	21	25	46
CSH	565	362	927
BIOLOGÍA	105	55	160
ENFERMERÍA	77	15	92
ESTOMATOLOGÍA	171	74	245
QUÍMICA FARMA. BIOLÓGICA	101	68	169
MEDICINA VETERINARIA Y ZOO.	118	86	204
AGRONOMÍA	20	23	43
MEDICINA	82	93	175
NUTRICIÓN	160	36	196
CBS	834	450	1,284
ARQUITECTURA	63	147	210
DISEÑO DE LA COM.GRÁFICA	38	64	102
DISEÑO INDUSTRIAL	39	68	107
PLANEACIÓN TERRITORIAL	16	28	44
CAD	156	307	463
TOTAL	1,555	1,119	2,674

La categoría *estudiantes que terminaron estudios de licenciatura* incluye a las personas que concluyeron en 2009 el plan de estudios correspondiente.

Estudiantes que terminaron estudios de licenciatura en 2009 por escuela de procedencia Por Unidad y División

Egresados

ESCUELA DE PROCEDENCIA	AZCAPOTZALCO				CUAJIMALPA				IZTAPALAPA				XOCHIMILCO			
	CBI	CSH	CAD	TOTAL	CCD	CNI	CSH	TOTAL	CBI	CSH	CBS	TOTAL	CSH	CBS	CAD	TOTAL
INC. A LA U.N.A.M.	44	65	62	171	1	3	6	10	14	47	31	92	148	227	69	444
INC. AL I.P.N.		7	1	8				0		7		7	1	2	3	6
INC. A LA S.E.P.	69	106	75	250		3	5	8	25	92	26	143	204	185	75	464
INC. A UNIV. ESTATAL	4	4	4	12				0		3	3	6	13	41	7	61
INC. A LA U.A.E.M.	9	1	5	15	1			1	3	2	4	9	6	11	2	19
PRIVADAS	126	183	147	456	2	6	11	19	42	151	64	257	372	466	156	994
% PRIVADAS	36.00%	36.60%	40.38%	37.56%	22.22%	54.55%	23.40%	28.36%	25.15%	31.33%	25.91%	28.68%	40.13%	36.29%	33.69%	37.17%
UNAM EN.P.	4	17	9	30				0	4	13	5	22	51	69	25	145
UNAM C.C.H.	7	21	11	39			1	1	6	19	4	29	32	35	12	79
IPN C.E.C.Y.T.	27	27	47	101	1		2	3	11	15	7	33	28	22	24	74
COLEGIO DE BACHILLERES	62	109	49	220	1	1	21	23	34	118	77	229	248	292	118	658
D.G.T.I. -C.E.T.	24	23	22	69	3	2	3	8	17	29	20	66	61	113	69	243
D.G.T.I. -C.B.T.I.	28	15	16	59			1	1	8	5	12	25	9	51	7	67
D.G.T.I. -C.B.T.A.	1	2		3				0	2	1	4	7	1	11		12
D.G.T.I. -C.B.T.F.				0				0				0				0
D.G.T.I. -C.E.T.M.A.R.	4	1	1	6				0	1			1	1	1	2	4
D.G.T.I. -I.T.R.		1		1				0				0				0
NORMAL PRIMARIA				0				0				0				0
UNIVERSIDAD ESTATAL	1		1	2			3	3	5	9	5	19	1	14	1	16
U.A.E.M.	6		6	12				0	10	13	5	28	14	29	7	50
CONALEP	9	9	7	25			2	2	2	12	1	15	13	31	7	51
PÚBLICAS	173	225	169	567	5	3	33	41	100	234	140	474	459	668	272	1,399
% PÚBLICAS	49.43%	45.00%	46.43%	46.71%	55.56%	27.27%	70.21%	61.19%	59.88%	48.55%	56.68%	52.90%	49.51%	52.02%	58.75%	52.32%
NO DEFINIDA	4		8	12		1		1	3	3	1	7	3	3	1	7
OTRA	47	92	40	179	2	1	3	6	22	94	42	158	93	147	34	274
OTRA	51	92	48	191	2	2	3	7	25	97	43	165	96	150	35	281
%OTRA	14.57%	18.40%	13.19%	15.73%	22.22%	18.18%	6.38%	10.45%	14.97%	20.12%	17.41%	18.42%	10.36%	11.68%	7.56%	10.51%
TOTAL	350	500	364	1,214	9	11	47	67	167	482	247	896	927	1,284	463	2,674

La categoría *estudiantes que terminaron estudios de licenciatura* incluye a las personas que concluyeron en 2009 el plan de estudios correspondiente.

Fuente: Dirección de Sistemas Escolares

Estudiantes que terminaron estudios de licenciatura en 2009 por escuela de procedencia Total UAM

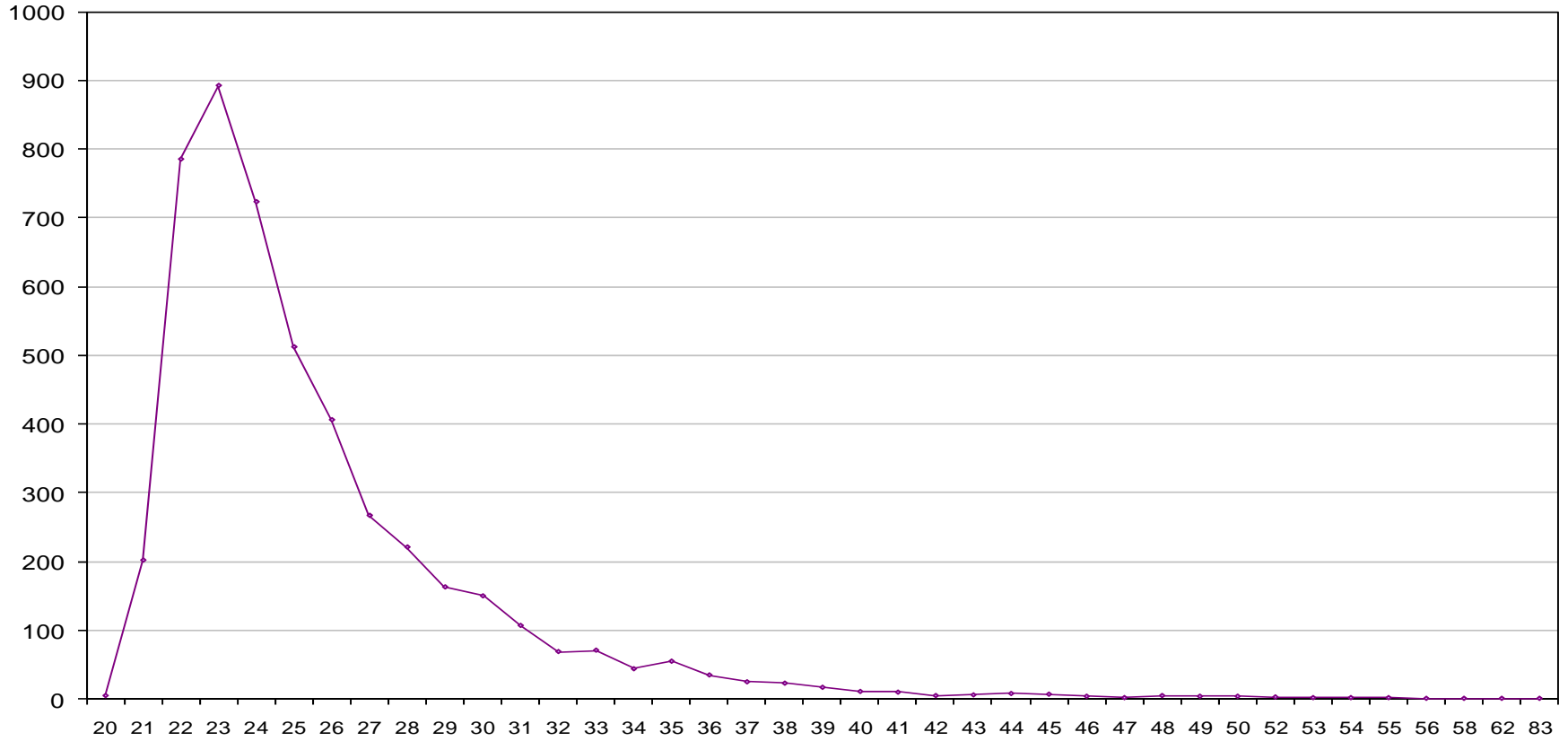
Egresados

ESCUELA DE PROCEDENCIA	TOTAL UAM						
	CBI	CSH	CBS	CAD	CCD	CNI	TOTAL
INC. A LA U.N.A.M.	58	266	258	131	1	3	717
INC. AL I.P.N.	0	15	2	4	0	0	21
INC. A LA S.E.P.	94	407	211	150	0	3	865
INC. A UNIV. ESTATAL	4	20	44	11	0	0	79
INC. A LA U.A.E.M.	12	9	15	7	1	0	44
PRIVADAS	168	717	530	303	2	6	1,726
% PRIVADAS	32.50%	36.66%	34.62%	36.64%	22.22%	54.55%	35.58%
UNAM E.N.P.	8	81	74	34	0	0	197
UNAM C.C.H.	13	73	39	23	0	0	148
IPN C.E.C.Y.T.	38	72	29	71	1	0	211
COLEGIO DE BACHILLERES	96	496	369	167	1	1	1130
D.G.T.I. -C.E.T.	41	116	133	91	3	2	386
D.G.T.I. -C.B.T.I.	36	30	63	23	0	0	152
D.G.T.I. -C.B.T.A.	3	4	15	0	0	0	22
D.G.T.I. -C.B.T.F.	0	0	0	0	0	0	0
D.G.T.I. -C.E.T.M.A.R.	5	2	1	3	0	0	11
D.G.T.I. -I.T.R.	0	1	0	0	0	0	1
NORMAL PRIMARIA	0	0	0	0	0	0	0
UNIVERSIDAD ESTATAL	6	13	19	2	0	0	40
U.A.E.M.	16	27	34	13	0	0	90
CONALEP	11	36	32	14	0	0	93
PÚBLICAS	273	951	808	441	5	3	2,481
% PÚBLICAS	52.80%	48.62%	52.78%	53.33%	55.56%	27.27%	51.14%
NO DEFINIDA	7	6	4	9	0	1	27
OTRA	69	282	189	74	2	1	617
OTRA	76	288	193	83	2	2	644
%OTRA	14.70%	14.72%	12.61%	10.04%	22.22%	18.18%	13.28%
TOTAL	517	1,956	1,531	827	9	11	4,851

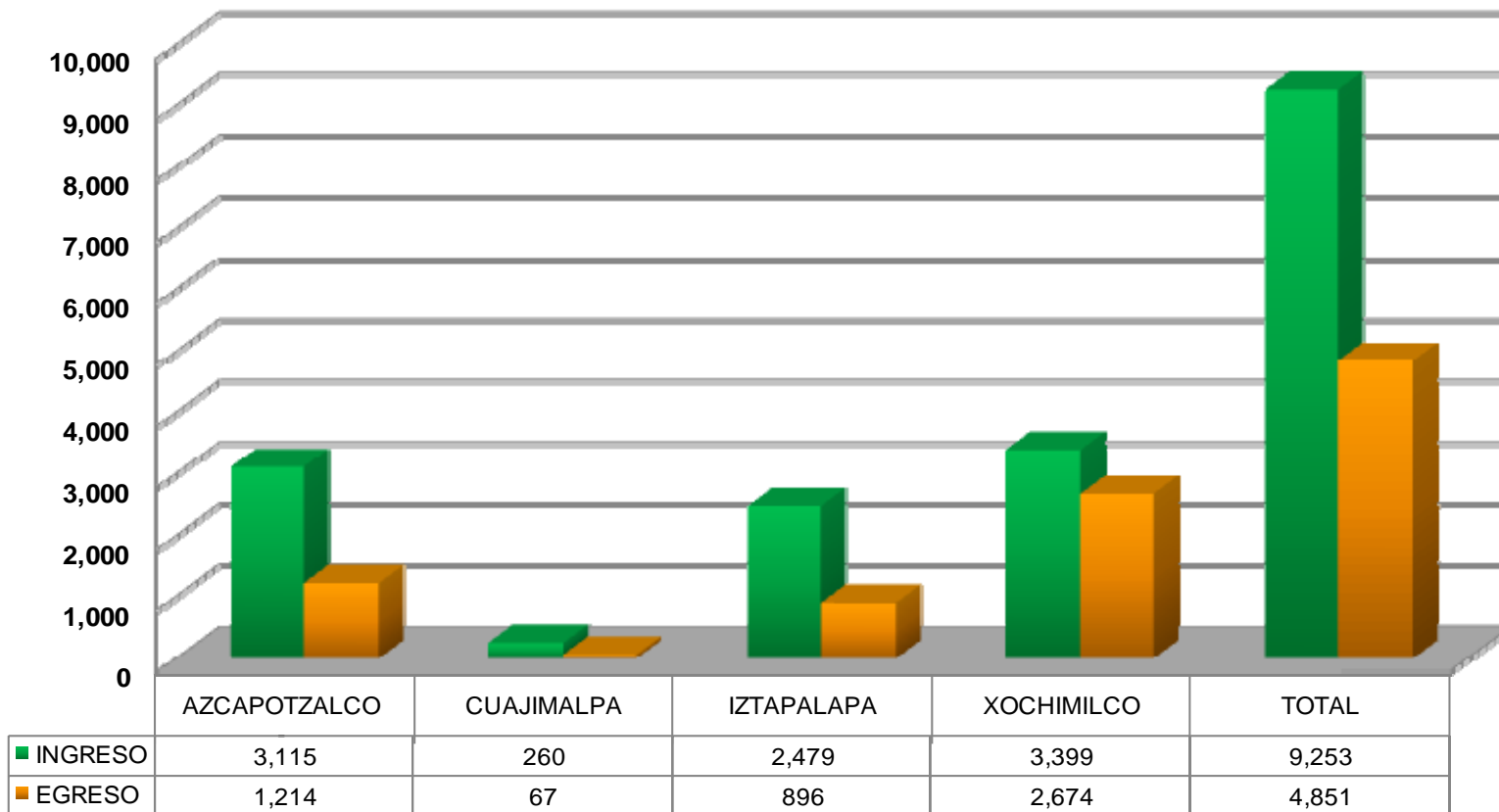
La categoría *estudiantes que terminaron estudios de licenciatura* incluye a las personas que concluyeron en 2009 el plan de estudios correspondiente.

Estudiantes que terminaron estudios de licenciatura en 2009 por edad Total UAM

Egresados



La categoría *estudiantes que terminaron estudios de licenciatura* incluye a las personas que concluyeron en 2009 el plan de estudios correspondiente.



EGRESO/INGRESO	38.97%	25.77%	36.14%	78.67%	52.43%
----------------	--------	--------	--------	--------	--------

El *ingreso* son los inscritos de primer ingreso.
El *egreso* incluye a las personas que concluyeron en el año de referencia el plan de estudios correspondiente.

**Estudiantes que terminaron estudios de licenciatura
por Unidad y División
acumulado hasta 2009**

Egresados

UNIDAD	DIVISIÓN	TOTAL UAM		
		FEMENINO	MASCULINO	TOTAL
AZCAPOTZALCO	CBI	1,738	8,580	10,318
	CSH	7,408	8,104	15,512
	CAD	3,640	5,905	9,545
	Subtotal	12,786	22,589	35,375
CUAJIMALPA	CSH	29	18	47
	CCD	5	4	9
	CNI	3	8	11
	Subtotal	37	30	67
IZTAPALAPA	CBI	1,349	4,314	5,663
	CSH	6,536	5,884	12,420
	CBS	4,050	2,816	6,866
	Subtotal	11,935	13,014	24,949
XOCHIMILCO	CSH	11,987	8,314	20,301
	CBS	14,060	12,968	27,028
	CAD	3,034	5,864	8,898
	Subtotal	29,081	27,146	56,227
UAM	CBI	3,087	12,894	15,981
	CSH	25,960	22,320	48,280
	CBS	18,110	15,784	33,894
	CAD	6,674	11,769	18,443
	CCD	5	4	9
	CNI	3	8	11
	TOTAL	53,839	62,779	116,618

La categoría *estudiantes que terminaron estudios de licenciatura, acumulado*, incluye a las personas que han concluido hasta el año de referencia, el plan de estudios correspondiente.

PLAN DE ESTUDIOS	AZCAPOTZALCO			CUAJIMALPA			IZTAPALAPA			XOCHIMILCO		
	F	M	Total	F	M	Total	F	M	Total	F	M	Total
ADMINISTRACIÓN	2,680	2,616	5,296	20	10	30	1,966	2,286	4,252	1,521	1,860	3,381
AGRONOMÍA										677	1,813	2,490
ANTROPOLOGÍA SOCIAL							419	210	629			
ARQUITECTURA	930	2,819	3,749							856	2,541	3,397
BIOLOGÍA							920	704	1,624	1,729	1,293	3,022
BIOLOGÍA EXPERIMENTAL							433	237	670			
CIENCIA POLÍTICA							423	746	1,169			
COMPUTACIÓN							350	860	1,210			
COMUNICACIÓN SOCIAL										2,643	2,315	4,958
DERECHO	2,793	3,862	6,655	9	8	17						
DISEÑO					4	9						
DISEÑO DE LA COM. GRÁFICA	2,143	1,975	4,118							1,257	1,356	2,613
DISEÑO INDUSTRIAL	567	1,110	1,677							560	1,395	1,955
ECONOMÍA	916	986	1,902				609	950	1,559	842	1,138	1,980
ENFERMERÍA										1,301	178	1,479
ESTOMATOLOGÍA										3,457	2,053	5,510
FILOSOFÍA							133	210	343			
FÍSICA							50	214	264			
GEOGRAFÍA HUMANA							15	8	23			
HIDROBIOLOGÍA							338	297	635			
HISTORIA							242	210	452			
HUMANIDADES							93	83	176			
INGENIERÍA AMBIENTAL	267	293	560									
INGENIERÍA BIOMÉDICA							296	522	818			
INGENIERÍA BIOQUÍMICA IND.							872	832	1,704			
INGENIERÍA CIVIL	89	1,183	1,272									

Continúa...

La categoría *estudiantes que terminaron estudios de licenciatura, acumulado*, incluye a las personas que han concluido hasta el año de referencia, el plan de estudios correspondiente.

Estudiantes que terminaron estudios de licenciatura según género y plan de estudios acumulado hasta 2009

Egresados

PLAN DE ESTUDIOS	AZCAPOTZALCO			CUAJIMALPA			IZTAPALAPA			XOCHIMILCO		
	F	M	Total	F	M	Total	F	M	Total	F	M	Total
INGENIERÍA DE LOS ALIMENTOS							1,389	634	2,023			
INGENIERÍA ELÉCTRICA	29	663	692									
INGENIERÍA ELECTRÓNICA	231	2,052	2,283				139	1,522	1,661			
INGENIERÍA EN COMPUTACIÓN	6	36	42	2	8	10						
INGENIERÍA EN ENERGÍA							55	361	416			
INGENIERÍA FÍSICA	59	320	379									
INGENIERÍA HIDROLÓGICA							35	115	150			
INGENIERÍA INDUSTRIAL	371	1,640	2,011									
INGENIERÍA MECÁNICA	34	1,278	1,312									
INGENIERÍA METALÚRGICA	59	328	387									
INGENIERÍA QUÍMICA	588	766	1,354				205	438	643			
LETRAS HISPÁNICAS							218	148	366			
LINGÜÍSTICA							104	48	152			
MATEMÁTICAS							135	204	339			
MATEMÁTICAS APLICADAS				1		1						
MEDICINA										1,503	2,685	4,188
MEDICINA VETERINARIA Y ZOO.										1,528	3,079	4,607
NUTRICIÓN										1,648	339	1,987
PLANEACIÓN TERRITORIAL										361	571	932
POLÍTICA Y GESTIÓN SOCIAL										128	154	282
PRODUCCIÓN ANIMAL							97	112	209			
PSICOLOGÍA										5,369	1,901	7,270
PSICOLOGÍA SOCIAL							1,652	572	2,224			
QUÍMICA							83	77	160			
QUÍMICA FARM. BIOLÓGICA										2,208	1,527	3,735
SOCIOLOGÍA	1,016	628	1,644				660	412	1,072	1,483	948	2,431
TOTAL	12,778	22,555	35,333	32	30	67	11,931	13,012	24,943	29,071	27,146	56,217

La categoría *estudiantes que terminaron estudios de licenciatura, acumulado*, incluye a las personas que han concluido hasta el año de referencia, el plan de estudios correspondiente.

Fuente: Dirección de Sistemas Escolares

Estudiantes que terminaron estudios de licenciatura según género y plan de estudios acumulado hasta 2009

Egresados

PLAN DE ESTUDIOS	TOTAL UAM		
	F	M	Total
ADMINISTRACIÓN	6,187	6,772	12,959
AGRONOMÍA	677	1,813	2,490
ANTROPOLOGÍA SOCIAL	419	210	629
ARQUITECTURA	1,786	5,360	7,146
BIOLOGÍA	2,649	1,997	4,646
BIOLOGÍA EXPERIMENTAL	433	237	670
CIENCIA POLÍTICA	423	746	1,169
COMPUTACIÓN	350	860	1,210
COMUNICACIÓN SOCIAL	2,643	2,315	4,958
DERECHO	2,802	3,870	6,672
DISEÑO		4	9
DISEÑO DE LA COM. GRÁFICA	3,400	3,331	6,731
DISEÑO INDUSTRIAL	1,127	2,505	3,632
ECONOMÍA	2,367	3,074	5,441
ENFERMERÍA	1,301	178	1,479
ESTOMATOLOGÍA	3,457	2,053	5,510
FILOSOFÍA	133	210	343
FÍSICA	50	214	264
GEOGRAFÍA HUMANA	15	8	23
HIDROBIOLOGÍA	338	297	635
HISTORIA	242	210	452
HUMANIDADES	93	83	176
INGENIERÍA AMBIENTAL	267	293	560
INGENIERÍA BIOMÉDICA	296	522	818
INGENIERÍA BIOQUÍMICA IND.	872	832	1,704
INGENIERÍA CIVIL	89	1,183	1,272

PLAN DE ESTUDIOS	TOTAL UAM		
	F	M	Total
INGENIERÍA DE LOS ALIMENTOS	1,389	634	2,023
INGENIERÍA ELÉCTRICA	29	663	692
INGENIERÍA ELECTRÓNICA	370	3,574	3,944
INGENIERÍA EN COMPUTACIÓN	8	44	52
INGENIERÍA EN ENERGÍA	55	361	416
INGENIERÍA FÍSICA	59	320	379
INGENIERÍA HIDROLÓGICA	35	115	150
INGENIERÍA INDUSTRIAL	371	1,640	2,011
INGENIERÍA MECÁNICA	34	1,278	1,312
INGENIERÍA METALÚRGICA	59	328	387
INGENIERÍA QUÍMICA	793	1,204	1,997
LETRAS HISPÁNICAS	218	148	366
LINGÜÍSTICA	104	48	152
MATEMÁTICAS	135	204	339
MATEMÁTICAS APLICADAS	1		1
MEDICINA	1,503	2,685	4,188
MEDICINA VETERINARIA Y ZOO.	1,528	3,079	4,607
NUTRICIÓN	1,648	339	1,987
PLANEACIÓN TERRITORIAL	361	571	932
POLÍTICA Y GESTIÓN SOCIAL	128	154	282
PRODUCCIÓN ANIMAL	97	112	209
PSICOLOGÍA	5,369	1,901	7,270
PSICOLOGÍA SOCIAL	1,652	572	2,224
QUÍMICA	83	77	160
QUÍMICA FARM. BIOLÓGICA	2,208	1,527	3,735
SOCIOLOGÍA	3,159	1,988	5,147

TOTAL	53,812	62,743	116,560
--------------	---------------	---------------	----------------

Estudiantes que terminaron estudios de licenciatura por escuela de procedencia acumulado hasta 2009

Egresados

ESCUELA DE PROCEDENCIA	AZCAPOTZALCO				CUAJIMALPA				IZTAPALAPA				XOCHIMILCO			
	CBI	CSH	CAD	TOTAL	CCD	CNI	CSH	TOTAL	CBI	CSH	CBS	TOTAL	CSH	CBS	CAD	TOTAL
INC. A LA U.N.A.M.	2,067	2,566	2,833	7,466	1	3	6	10	926	1,483	1,616	4,025	4,431	4,771	2,319	11,521
INC. AL I.P.N.	7	35	12	54				0	3	19	2	24	67	28	24	119
INC. A LA S.E.P.	1,934	2,593	1,631	6,158		3	5	8	1,123	1,837	1,053	4,013	3,204	4,565	1,447	9,216
INC. A UNIV. ESTATAL	529	1,064	533	2,126				0	360	694	411	1,465	809	1,936	334	3,079
INC. A LA U.A.E.M.	32	46	47	125	1			1	20	37	38	95	47	130	15	192
PRIVADAS	4,569	6,304	5,056	15,929	2	6	11	19	2,432	4,070	3,120	9,622	8,558	11,430	4,139	24,127
% PRIVADAS	28.68%	39.58%	31.74%	100.00%	10.53%	31.58%	57.89%	100.00%	25.28%	42.30%	32.43%	100.00%	35.47%	47.37%	17.16%	100.00%
UNAMENP.	208	542	312	1,062				0	212	682	324	1,218	1,457	1,436	526	3,419
UNAMC.C.H.	172	613	308	1,093			1	1	119	474	135	728	693	725	251	1,669
IFN C.E.C.Y.T.	2,305	1,248	1,094	4,647	1		2	3	1,066	809	457	2,332	1,023	1,205	500	2,728
COLEGIO DE BACHILLERES	1,745	4,568	1,598	7,911	1	1	21	23	1,016	4,238	1,758	7,012	5,498	6,970	2,198	14,666
D.G.T.I. -C.E.T.	119	163	166	448	3	2	3	8	92	187	134	413	418	729	380	1,527
D.G.T.I. -C.B.T.I.	155	207	120	482			1	1	64	96	102	262	177	430	109	716
D.G.T.I. -C.B.T.A.	12	16	5	33				0	6	14	36	56	12	107	11	130
D.G.T.I. -C.B.T.F.	1	2	3	6				0		3		3	3	2	1	6
D.G.T.I. -C.E.T.M.A.R.	35	109	42	186				0	30	80	62	172	169	206	78	453
D.G.T.I. -I.T.R.	0	1	2	3				0				0	1	1	1	3
NORMAL PRIMARIA	80	521	124	725				0	45	564	85	694	724	431	110	1,265
UNIVERSIDAD ESTATAL	242	311	166	719			3	3	204	308	226	738	427	1,068	167	1,662
U.A.E.M.	16	20	19	55				0	34	62	34	130	60	154	44	258
CONALEP	27	42	22	91			2	2	10	29	12	51	76	114	28	218
PÚBLICAS	5,117	8,363	3,981	17,461	5	3	33	41	2,898	7,546	3,365	13,809	10,738	13,578	4,404	28,720
% PÚBLICAS	29.31%	47.90%	22.80%	100.00%	12.20%	7.32%	80.49%	100.00%	20.99%	54.65%	24.37%	100.00%	37.39%	47.28%	15.33%	100.00%
NO DEFINIDA	21	36	25	82		1		1	19	18	13	50	29	49	14	92
OTRA	611	809	483	1,903	2	1	3	6	314	786	368	1,468	976	1,971	341	3,288
OTRA	632	845	508	1,985	2	2	3	7	333	804	381	1,518	1,005	2,020	355	3,380
%OTRA	31.84%	42.57%	25.59%	100.00%	28.57%	28.57%	42.86%	100.00%	21.94%	52.96%	25.10%	100.00%	29.73%	59.76%	10.50%	100.00%
TOTAL	10,318	15,512	9,545	35,375	9	11	47	67	5,663	12,420	6,866	24,949	20,301	27,028	8,898	56,227

La categoría *estudiantes que terminaron estudios de licenciatura, acumulado*, incluye a las personas que han concluido hasta el año de referencia, el plan de estudios correspondiente.

Estudiantes que terminaron estudios de licenciatura por escuela de procedencia acumulado hasta 2009

Egresados

ESCUELA DE PROCEDENCIA	TOTAL UAM						TOTAL
	CBI	CSH	CBS	CAD	CCD	CNI	
INC. A LA U.N.A.M.	2,993	8,486	6,387	5,152	1	3	23,022
INC. AL I.P.N.	10	121	30	36			197
INC. A LA S.E.P.	3,057	7,639	5,618	3,078		3	19,395
INC. A UNIV. ESTATAL	889	2,567	2,347	867			6,670
INC. A LA U.A.E.M.	52	130	168	62	1		413
PRIVADAS	7,001	18,943	14,550	9,195	2	6	49,697
% PRIVADAS	14.09%	38.12%	29.28%	18.50%	0.00%	0.01%	100.00%
UNAMENP.	420	2,681	1,760	838			5,699
UNAM C.C.H.	291	1,781	860	559			3,491
IPN C.E.C.Y.T.	3,371	3,082	1,662	1,594	1		9,710
COLEGIO DE BACHILLERES	2,761	14,325	8,728	3,796	1	1	29,612
D.G.T.I. -C.E.T.	211	771	863	546	3	2	2,396
D.G.T.I. -C.B.T.I.	219	481	532	229			1,461
D.G.T.I. -C.B.T.A.	18	42	143	16			219
D.G.T.I. -C.B.T.F.	1	8	2	4			15
D.G.T.I. -C.E.T.M.A.R.	65	358	268	120			811
D.G.T.I. -I.T.R.	0	2	1	3			6
NORMAL PRIMARIA	125	1,809	516	234			2,684
UNIVERSIDAD ESTATAL	446	1,049	1,294	333			3,122
U.A.E.M.	50	142	188	63			443
CONALEP	37	149	126	50			362
PÚBLICAS	8,015	26,680	16,943	8,385	5	3	60,031
% PÚBLICAS	13.35%	44.44%	28.22%	13.97%	0.01%	0.00%	100.00%
NO DEFINIDA	40	83	62	39		1	225
OTRA	925	2,574	2,339	824	2	1	6,665
OTRA	965	2,657	2,401	863	2	2	6,890
%OTRA	14.01%	38.56%	34.85%	12.53%	0.03%	0.03%	100.00%
TOTAL	15,981	48,280	33,894	18,443	9	11	116,618

La categoría *estudiantes que terminaron estudios de licenciatura, acumulado*, incluye a las personas que han concluido hasta el año de referencia, el plan de estudios correspondiente.

Fuente: Dirección de Sistemas Escolares

Índices de aprobación de Unidad de Enseñanza-Aprendizaje (UEA) por Unidad y División 2009

Egresados

UNIDAD	DIVISIÓN	APROBACIÓN
AZCAPOTZALCO	Ciencias Básicas e Ingeniería	71.96%
	Ciencias Sociales y Humanidades	80.25%
	Ciencias y Artes para el Diseño	80.30%
	TOTAL	76.52%
CUAJIMALPA	Ciencias Sociales y Humanidades	86.90%
	Ciencias de la Comunicación y Diseño	80.06%
	Ciencias Naturales e Ingeniería	65.38%
	TOTAL	80.37%
IZTAPALAPA	Ciencias Básicas e Ingeniería	67.60%
	Ciencias Sociales y Humanidades	78.20%
	Ciencias Biológicas y de la Salud	76.96%
	TOTAL	75.54%
XOCHIMILCO	Ciencias Sociales y Humanidades	76.95%
	Ciencias Biológicas y de la Salud	88.04%
	Ciencias y Artes para el Diseño	59.11%
	TOTAL	78.37%
UAM	Ciencias Básicas e Ingeniería	71.11%
	Ciencias Sociales y Humanidades	79.36%
	Ciencias Biológicas y de la Salud	81.34%
	Ciencias y Artes para el Diseño	76.63%
	Ciencias de la Comunicación y Diseño	80.06%
	Ciencias Naturales e Ingeniería	65.38%
TOTAL	76.63%	

Estudiantes titulados de licenciatura en 2009 por Unidad y División y género

Egresados

UNIDAD	DIVISIÓN	TOTAL UAM		
		FEMENINO	MASCULINO	TOTAL
AZCAPOTZALCO	CBI	94	257	351
	CSH	212	194	406
	CAD	145	241	386
	Subtotal	451	692	1,143
IZTAPALAPA	CBI	41	112	153
	CSH	256	171	427
	CBS	194	96	290
	Subtotal	491	379	870
XOCHIMILCO	CSH	495	316	811
	CBS	596	391	987
	CAD	114	255	369
	Subtotal	1,205	962	2,167
UAM	CBI	135	369	504
	CSH	963	681	1,644
	CBS	790	487	1,277
	CAD	259	496	755
	TOTAL	2,147	2,033	4,180

La categoría *estudiantes que se titularon*, incluye a las personas que obtuvieron en 2009 su título profesional en la UAM.

**Estudiantes titulados de licenciatura en 2009
por género según plan de estudios
Unidad Azcapotzalco**

Egresados

PLAN DE ESTUDIOS	AZCAPOTZALCO		
	FEMENINO	MASCULINO	TOTAL
ING. AMBIENTAL	14	8	22
ING. CIVIL	2	25	27
ING. ELÉCTRICA	1	15	16
ING. FÍSICA	2	12	14
ING. INDUSTRIAL	29	50	79
ING. MECÁNICA	1	37	38
ING. METALÚRGICA	1	6	7
ING. QUÍMICA	37	18	55
ING. ELECTRÓNICA	4	76	80
ING. COMPUTACIÓN	3	10	13
CBI	94	257	351
ADMINISTRACIÓN	48	31	79
DERECHO	95	103	198
ECONOMÍA	30	33	63
SOCIOLOGÍA	39	27	66
CSH	212	194	406
ARQUITECTURA	40	120	160
DISEÑO DE LA COM. GRÁFICA	76	82	158
DISEÑO INDUSTRIAL	29	39	68
CAD	145	241	386
TOTAL	451	692	1,143

La categoría *estudiantes que se titularon*, incluye a las personas que obtuvieron en 2009 su título profesional

**Estudiantes titulados de licenciatura en 2009
por género según plan de estudios
Unidad Iztapalapa**

Egresados

PLAN DE ESTUDIOS	IZTAPALAPA		
	FEMENINO	MASCULINO	TOTAL
ING. BIOMÉDICA	16	12	28
ING. HIDROLÓGICA	0	5	5
ING. QUÍMICA	8	8	16
ING. EN ENERGÍA	1	12	13
FÍSICA	1	4	5
ING. ELECTRÓNICA	3	33	36
MATEMÁTICAS	5	2	7
QUÍMICA	4	4	8
COMPUTACIÓN	3	32	35
CBI	41	112	153
ADMINISTRACIÓN	54	46	100
ANTROPOLOGÍA SOCIAL	18	6	24
LETRAS HISPÁNICAS	16	7	23
FILOSOFÍA	7	14	21
ECONOMÍA	37	21	58
SOCIOLOGÍA	21	10	31
HISTORIA	16	15	31
LINGÜÍSTICA	5	4	9
CIENCIA POLÍTICA	10	18	28
PSICOLOGÍA SOCIAL	65	27	92
GEOGRAFÍA HUMANA	7	3	10
CSH	256	171	427
BIOLOGIA	39	22	61
BIOLOGIA EXPERIMENTAL	43	11	54
HIDROBIOLOGIA	16	6	22
PRODUCCIÓN ANIMAL	3	2	5
ING. BIOQUÍMICA INDUSTRIAL	37	29	66
ING. DE LOS ALIMENTOS	56	26	82
CBS	194	96	290
TOTAL	491	379	870

La categoría *estudiantes que se titularon*, incluye a las personas que obtuvieron en 2009 su título profesional

Fuente: Dirección de Sistemas Escolares

**Estudiantes titulados de licenciatura en 2009
por género según plan de estudios
Unidad Xochimilco**

Egresados

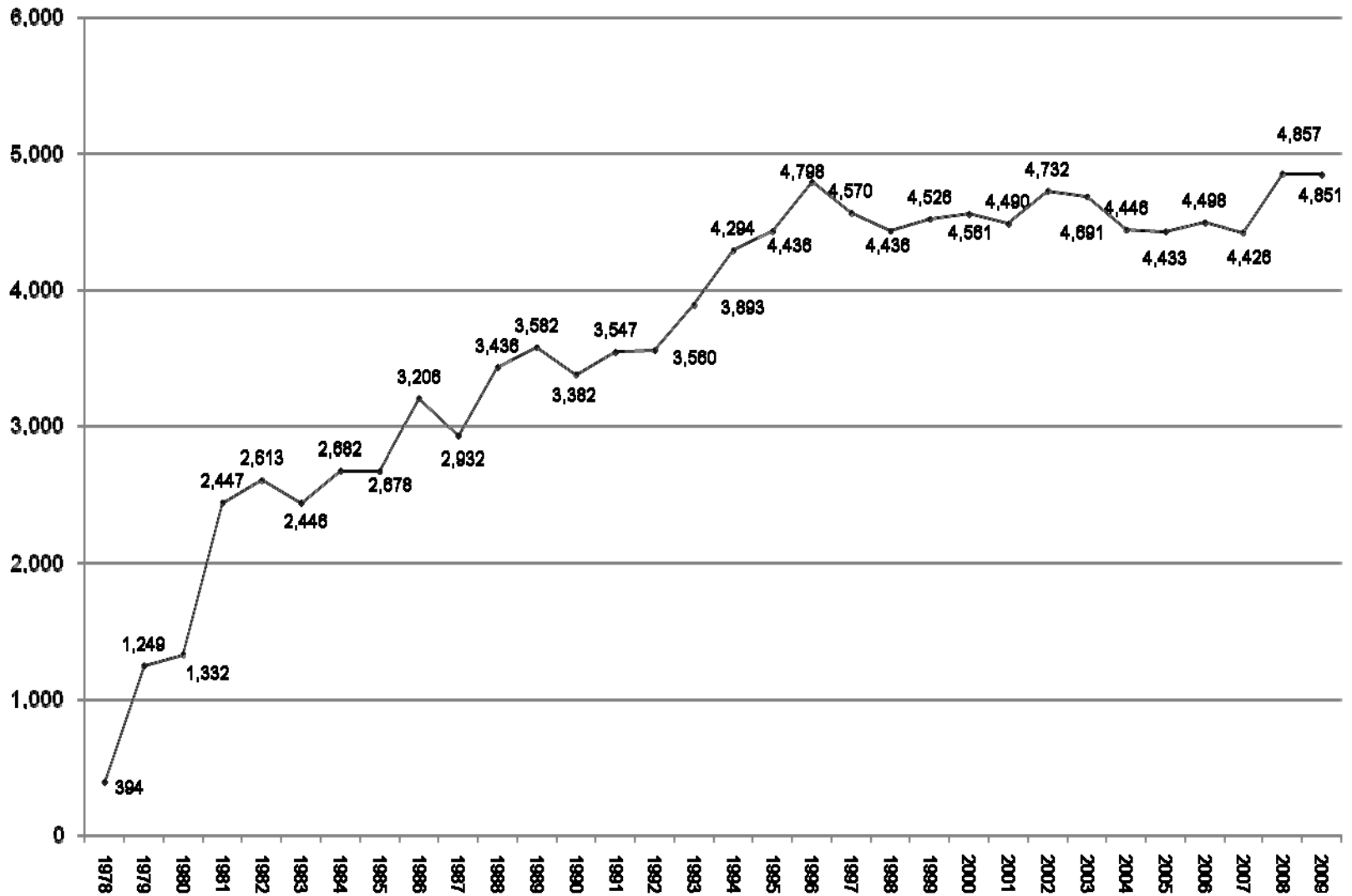
PLAN DE ESTUDIOS	XOCHIMILCO		
	FEMENINO	MASCULINO	TOTAL
ADMINISTRACIÓN	69	51	120
COMUNICACIÓN SOCIAL	86	67	153
ECONOMÍA	24	35	59
PSICOLOGÍA	208	95	303
SOCIOLOGÍA	94	54	148
POLÍTICA Y GESTIÓN SOCIAL	14	14	28
CSH	495	316	811
BIOLOGÍA	59	32	91
ENFERMERÍA	57	10	67
ESTOMATOLOGÍA	97	54	151
QUÍMICA FARMA. BIOLÓGICA	104	89	193
MEDICINA VETERINARIA Y ZOO.	95	72	167
AGRONOMÍA	24	17	41
MEDICINA	60	91	151
NUTRICIÓN	100	26	126
CBS	596	391	987
ARQUITECTURA	51	117	168
DISEÑO DE LA COM.GRÁFICA	41	57	98
DISEÑO INDUSTRIAL	12	41	53
PLANEACIÓN TERRITORIAL	10	40	50
CAD	114	255	369
TOTAL	1,205	962	2,167

La categoría *estudiantes que se titularon*, incluye a las personas que obtuvieron en 2009 su título profesional

Estudiantes que terminaron estudios de licenciatura Histórico 1978 -2009

Alumnos que terminaron el plan de estudio de licenciatura 1978 -2009

Egresados

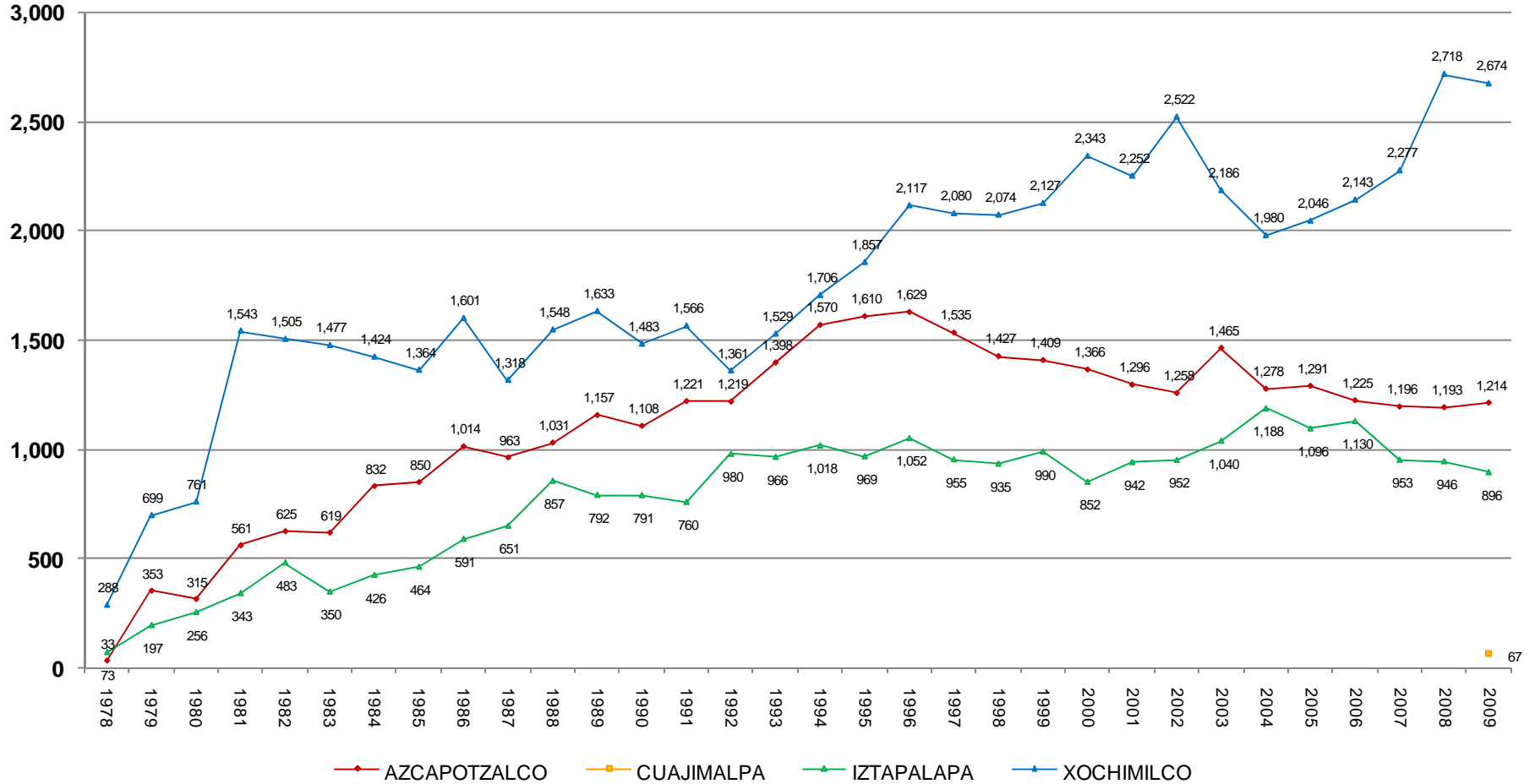


La categoría *estudiantes que terminaron estudios de licenciatura* incluye a las personas que concluyeron en el año de referencia el plan de estudios correspondiente. Registrados en el AGA de la cuarta semana del trimestre Invierno 2010.
FUENTE: Dirección de Planeación. Dirección de Sistemas Escolares

Estudiantes que terminaron estudios de licenciatura por año de egreso y Unidad

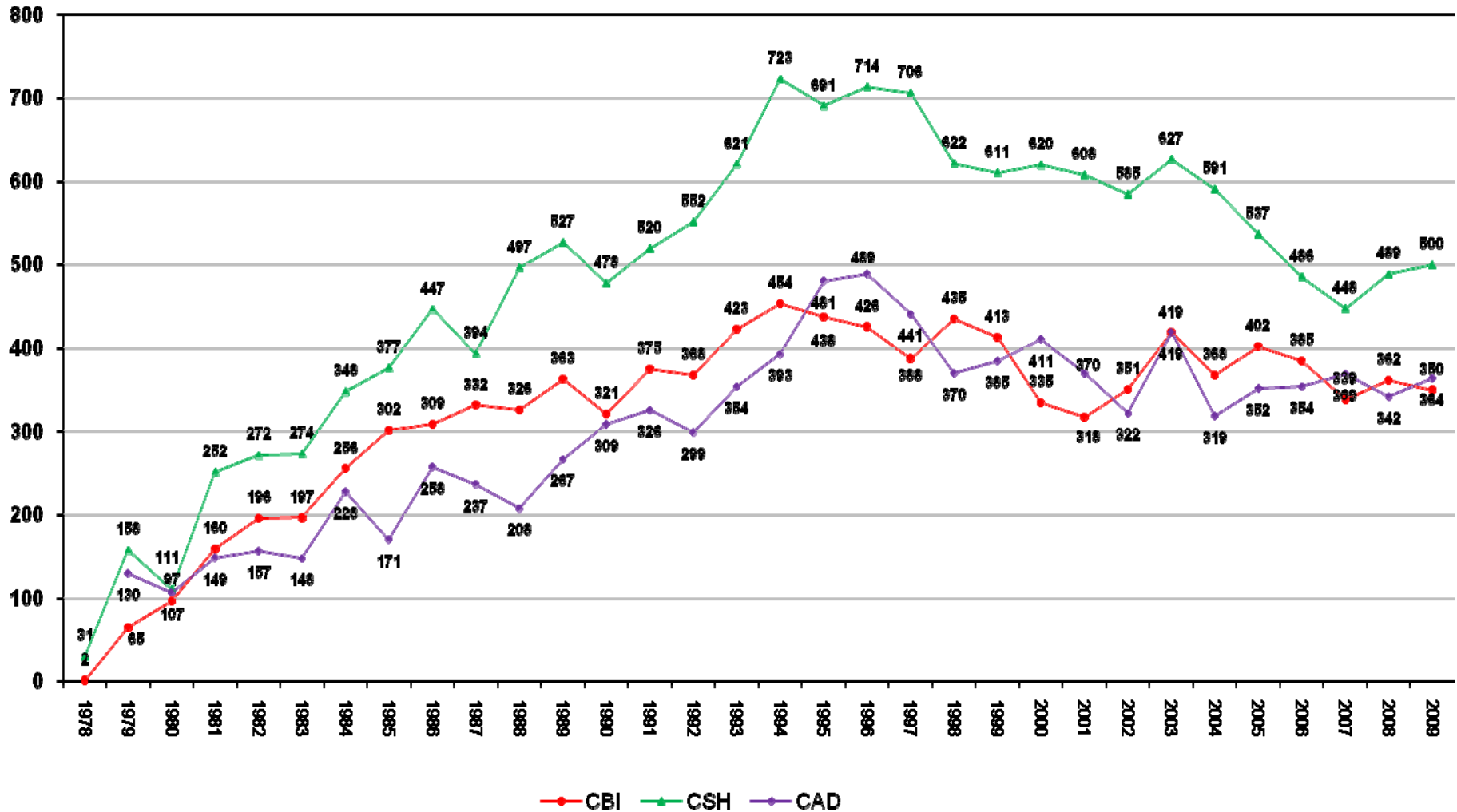
1978 - 2009

Egresados



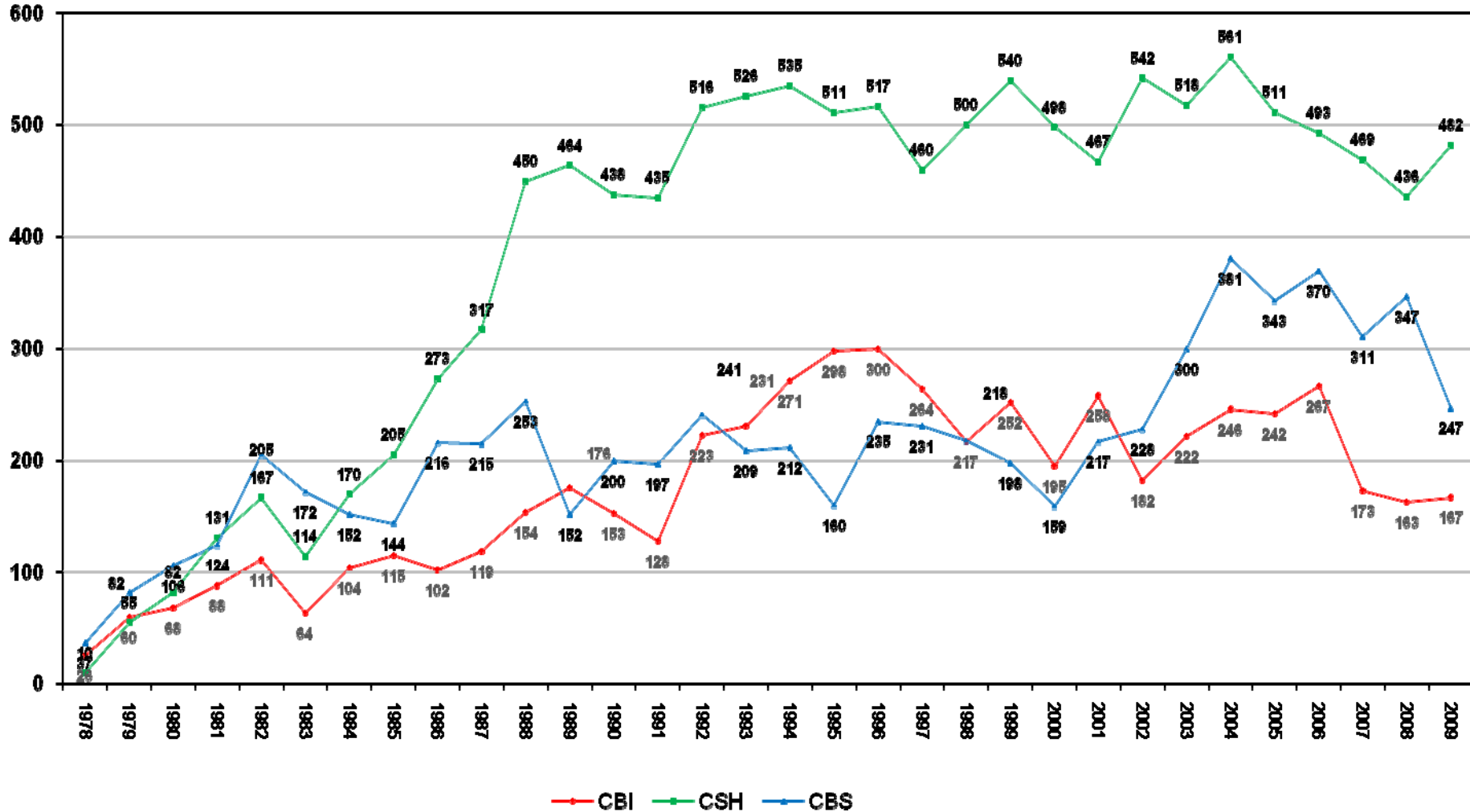
Estudiantes que terminaron estudios de licenciatura por año de egreso Unidad Azcapotzalco 1978 - 2009

Egresados



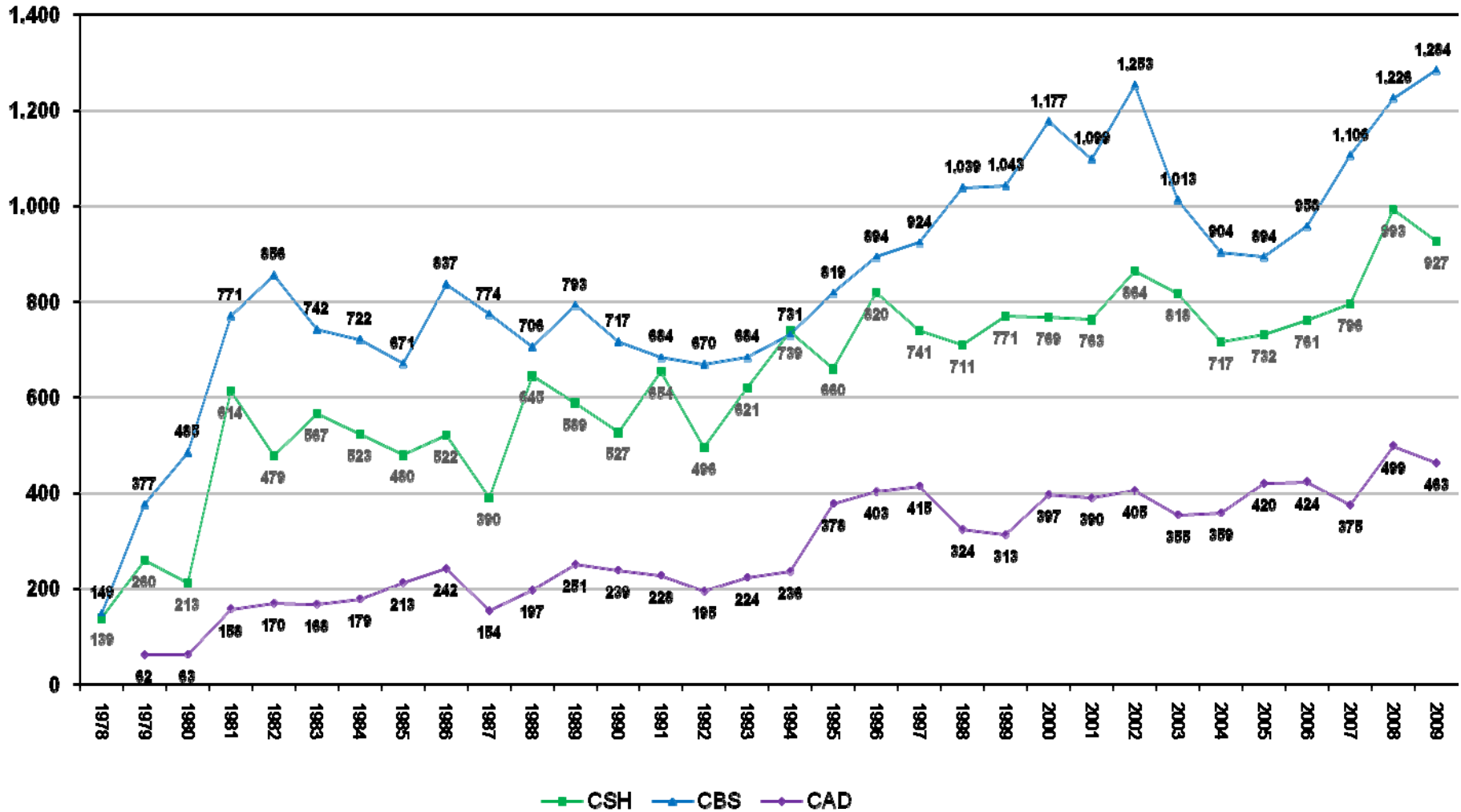
Estudiantes que terminaron estudios de licenciatura por año de egreso Unidad Iztapalapa 1978 - 2009

Egresados



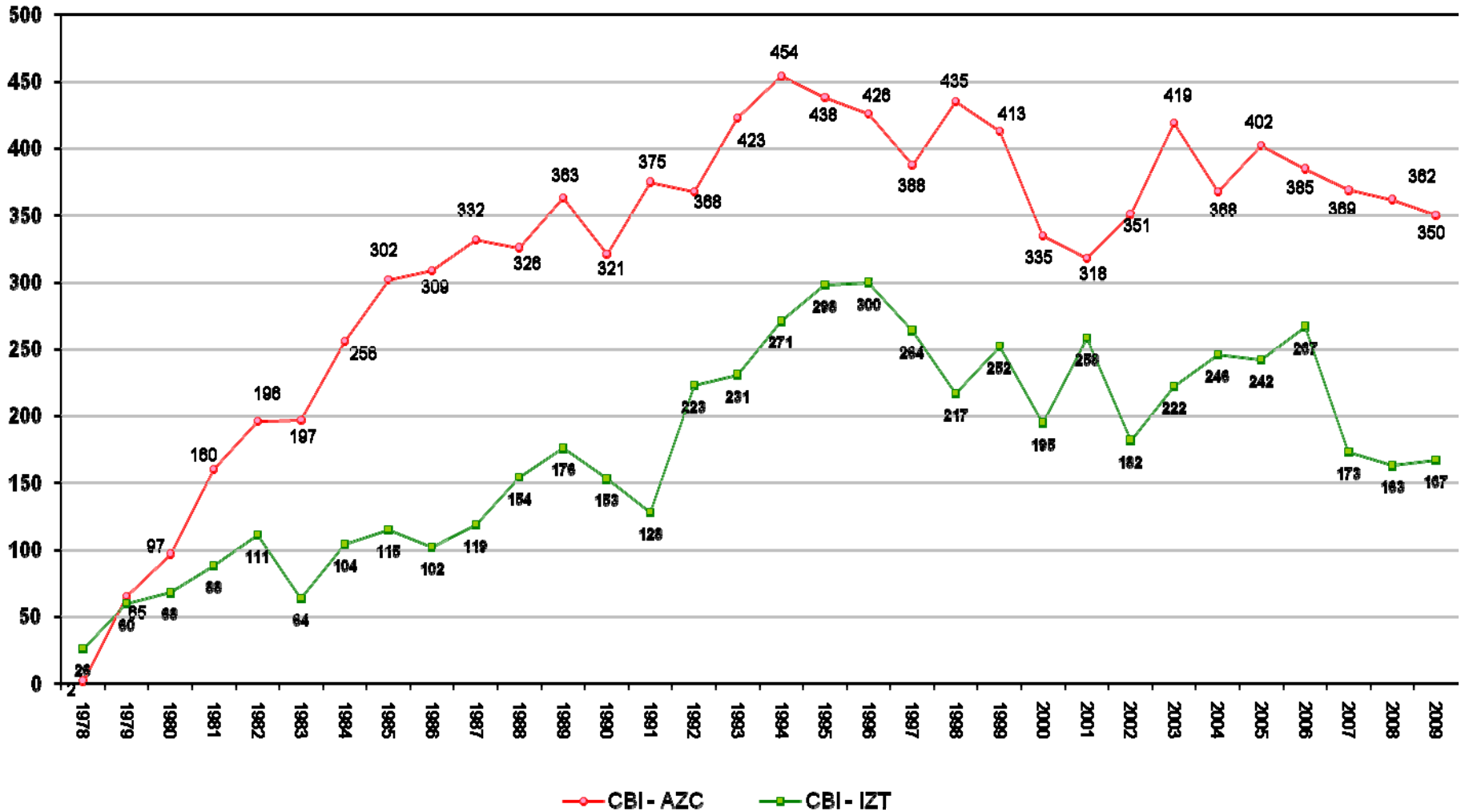
Estudiantes que terminaron estudios de licenciatura por año de egreso Unidad Xochimilco 1978 - 2009

Egresados



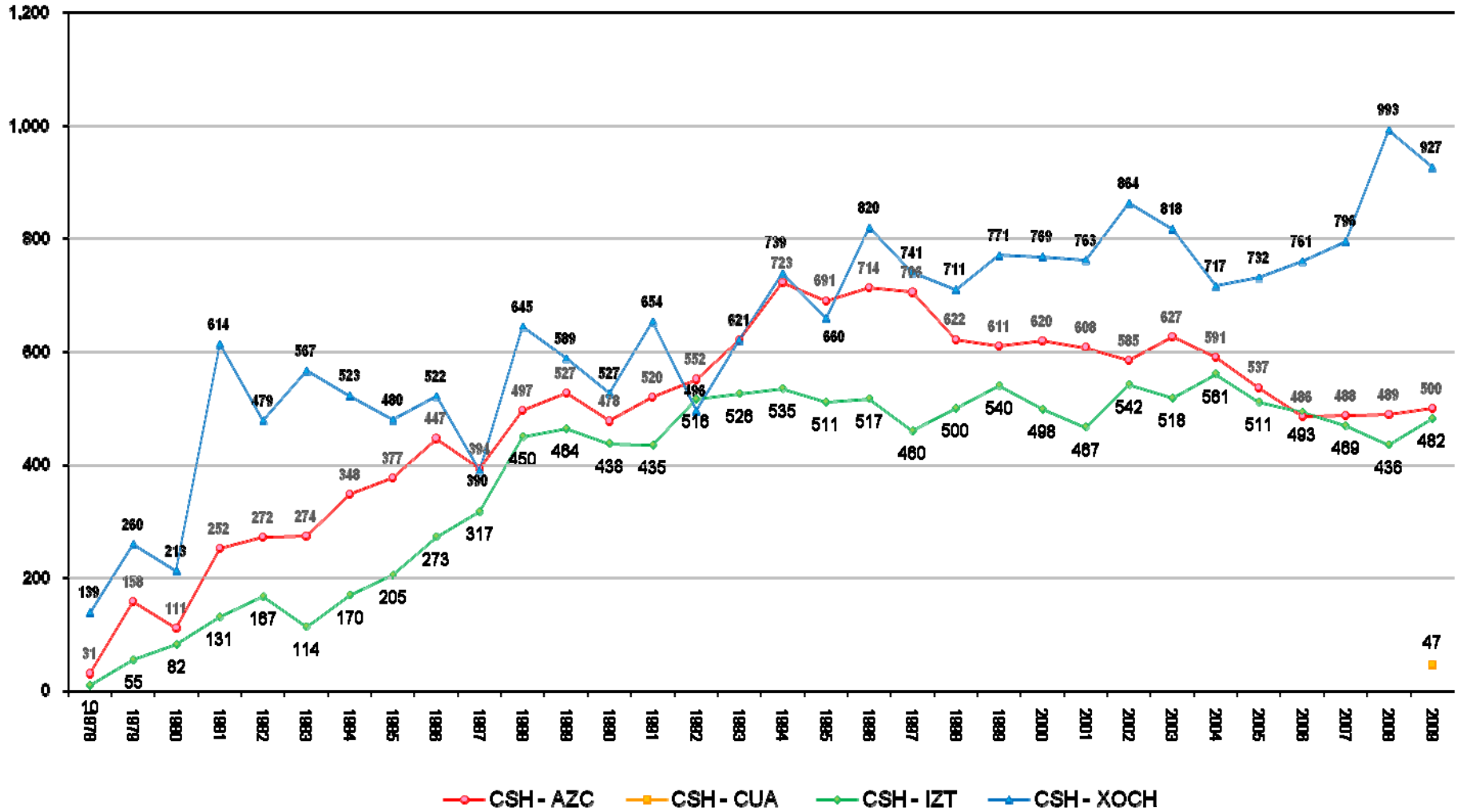
**Estudiantes que terminaron estudios de licenciatura por año de egreso
comparativo División de Ciencias Básicas e Ingeniería
1978 - 2009**

Egresados



Estudiantes que terminaron estudios de licenciatura por año de egreso comparativo División de Ciencias Sociales y Humanidades 1978 - 2009

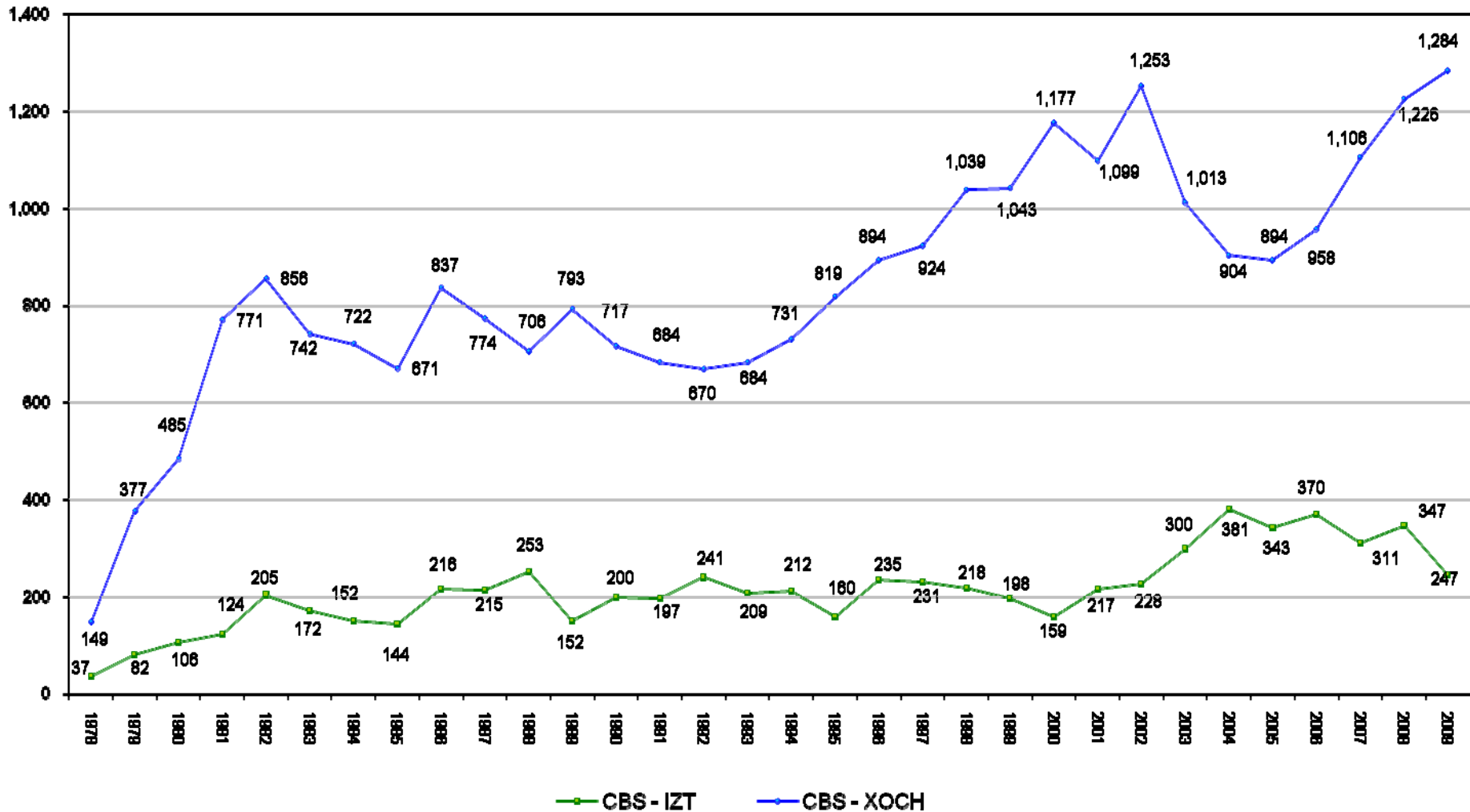
Egresados



Fuente: Dirección de Planeación. Dirección de Sistemas Escolares

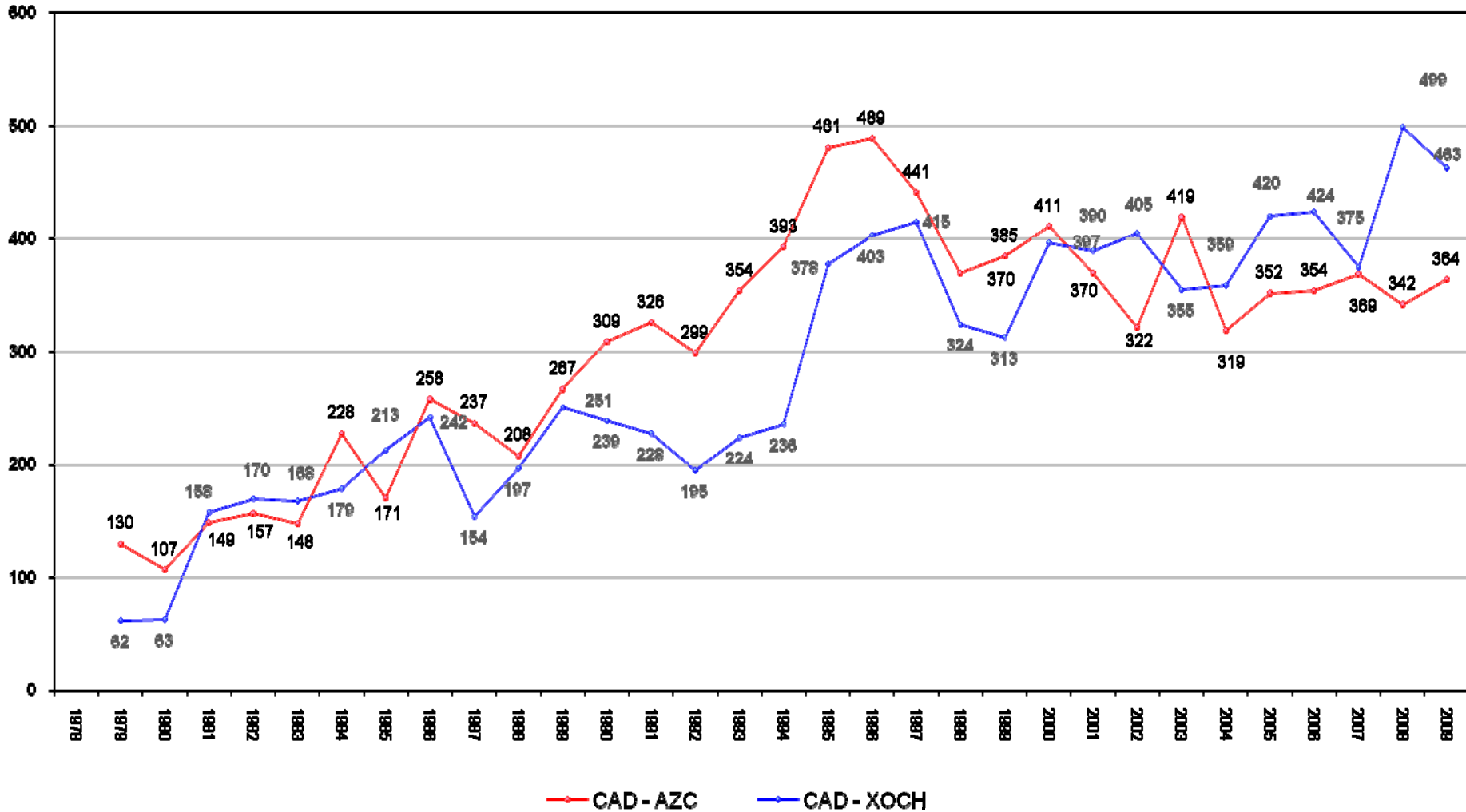
Estudiantes que terminaron estudios de licenciatura por año de egreso comparativo División de Ciencias Biológicas y de la Salud 1978 - 2009

Egresados



Estudiantes que terminaron estudios de licenciatura por año de egreso comparativo División de Ciencias y Artes para el Diseño 1978 - 2009

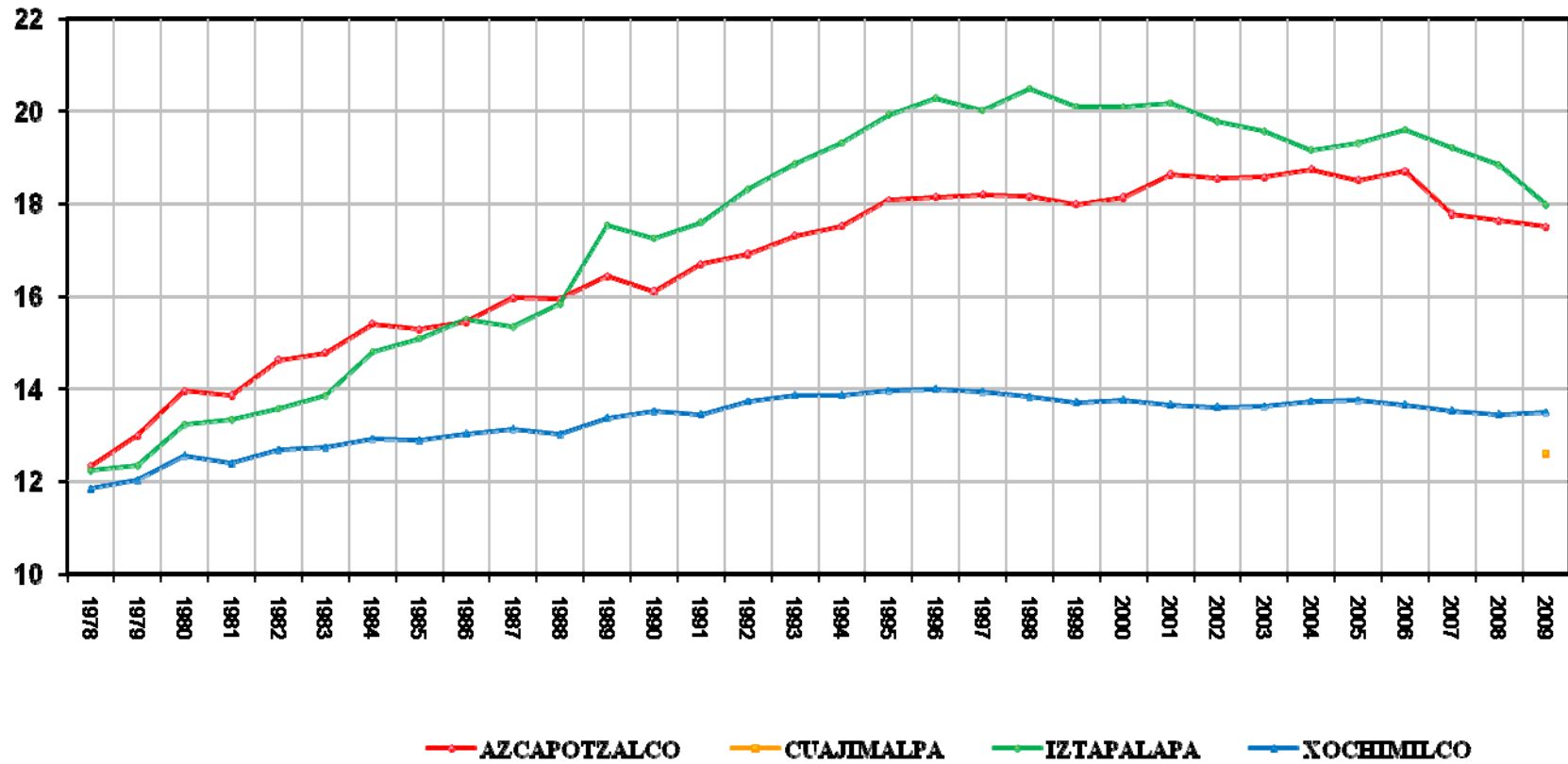
Egresados



Trimestres cursados promedio para terminar estudios a nivel Licenciatura Por generación de egreso y Unidad 1978 - 2009

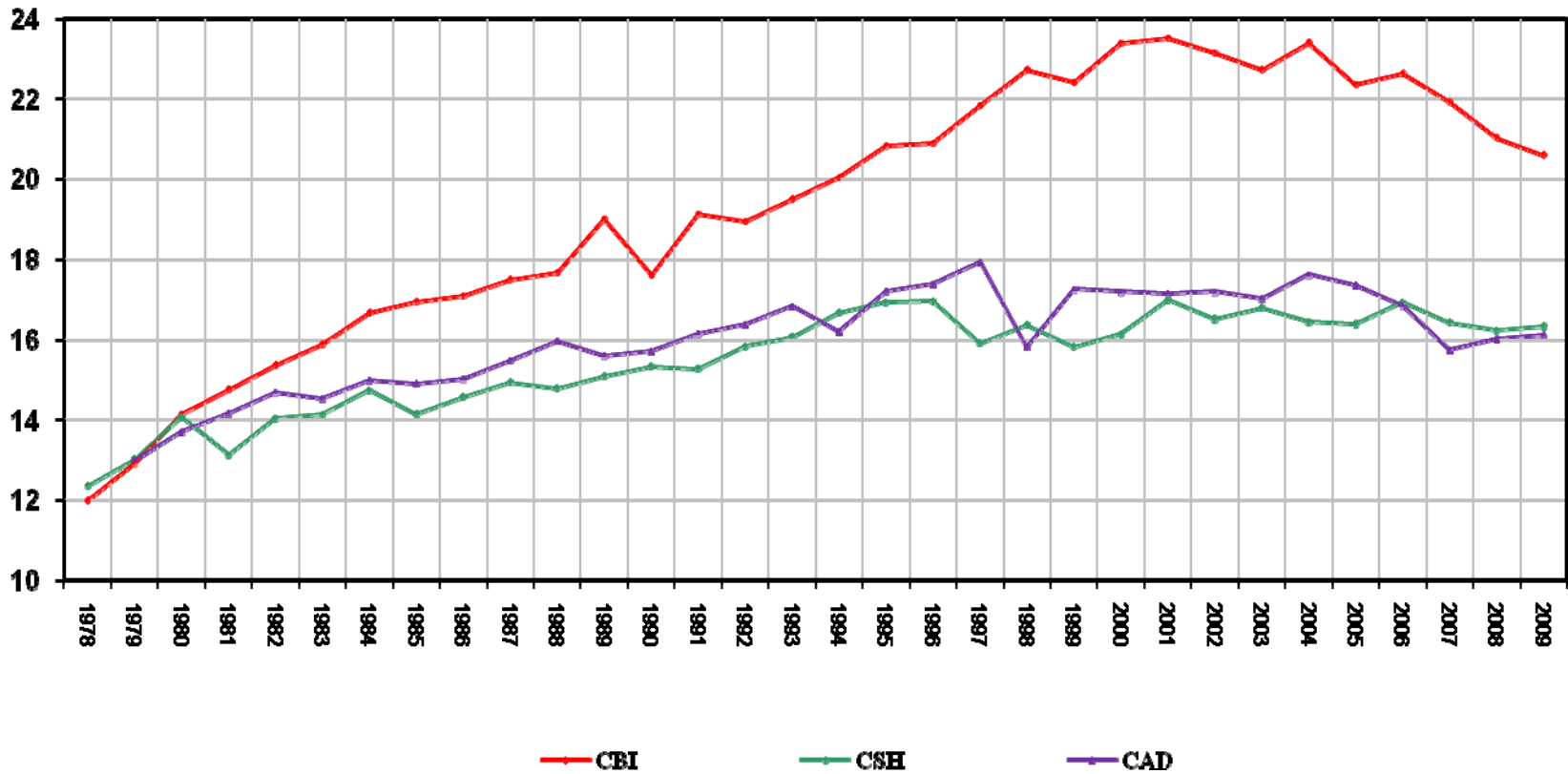
Egresados

Trimestres

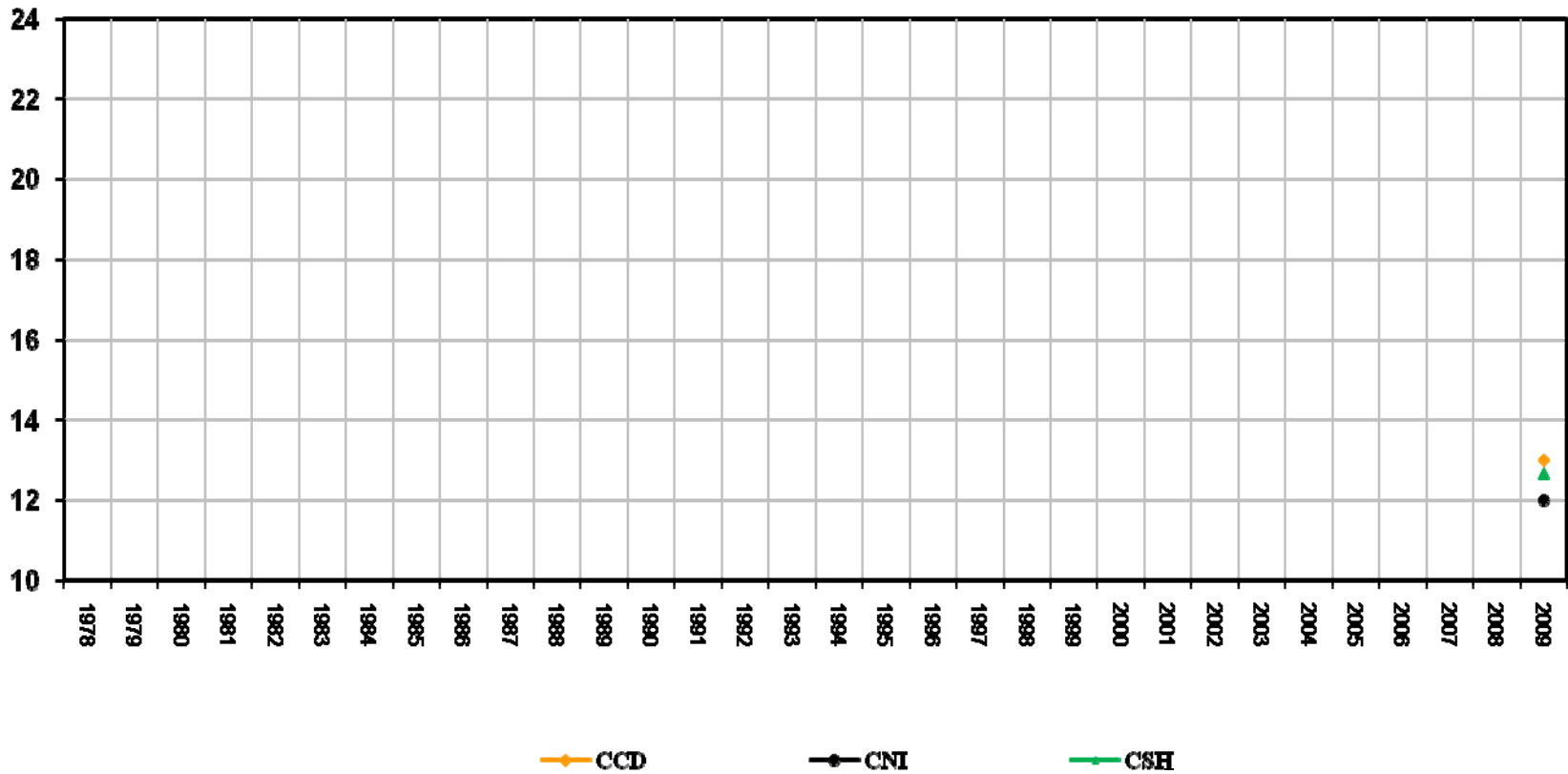


Fuente: Dirección de Planeación.

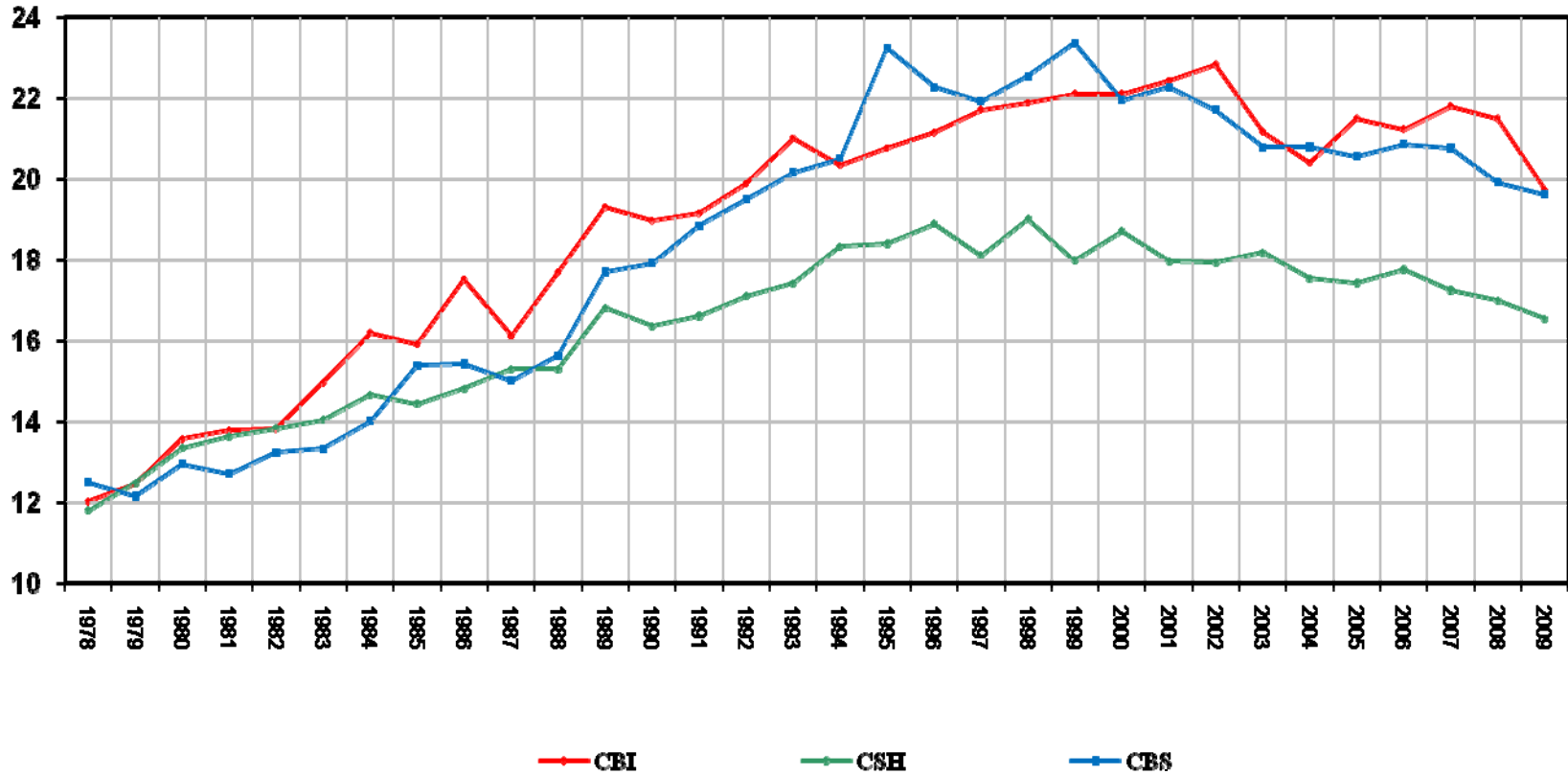
Trimestres



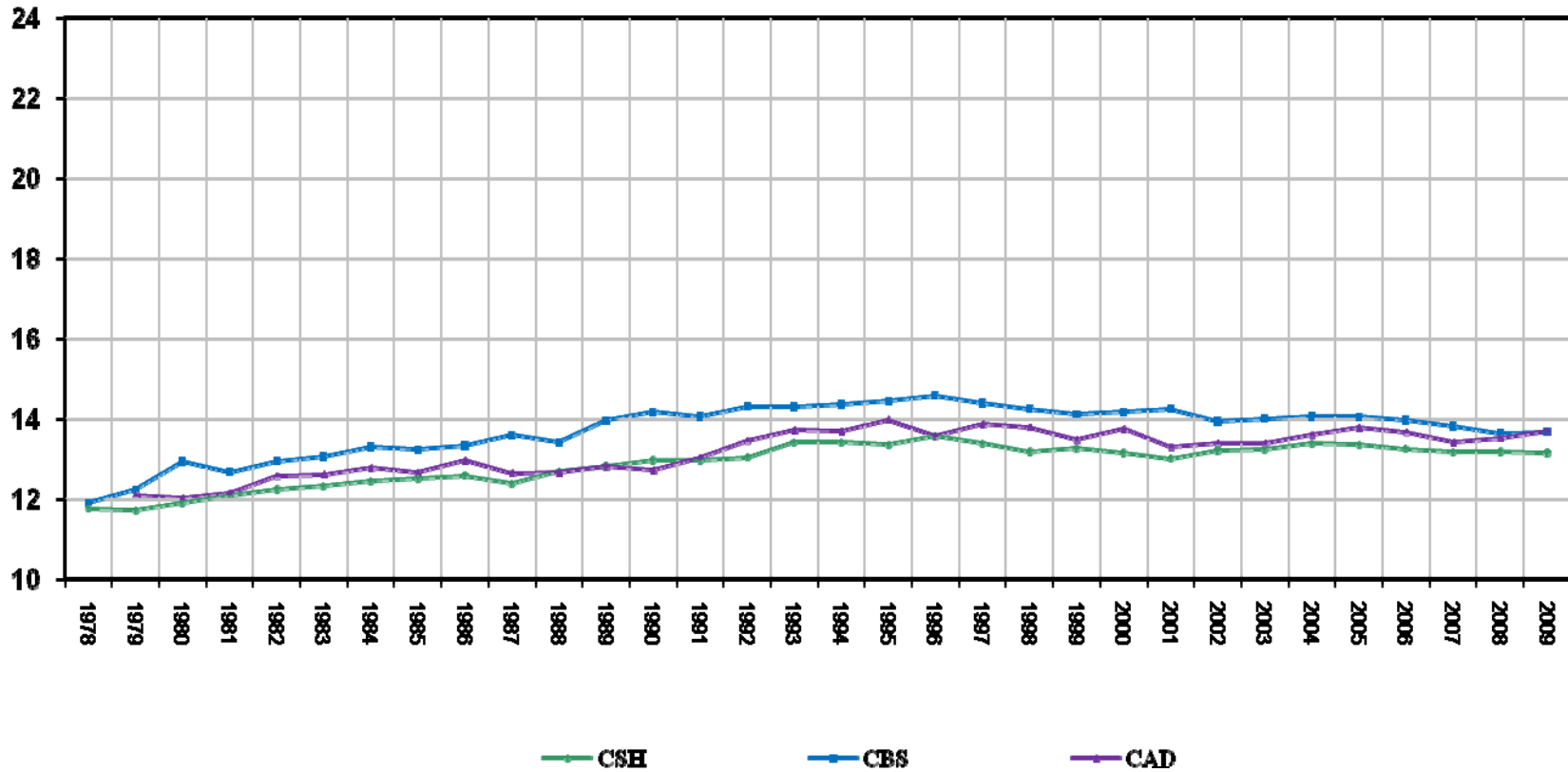
Trimestres



Trimestres



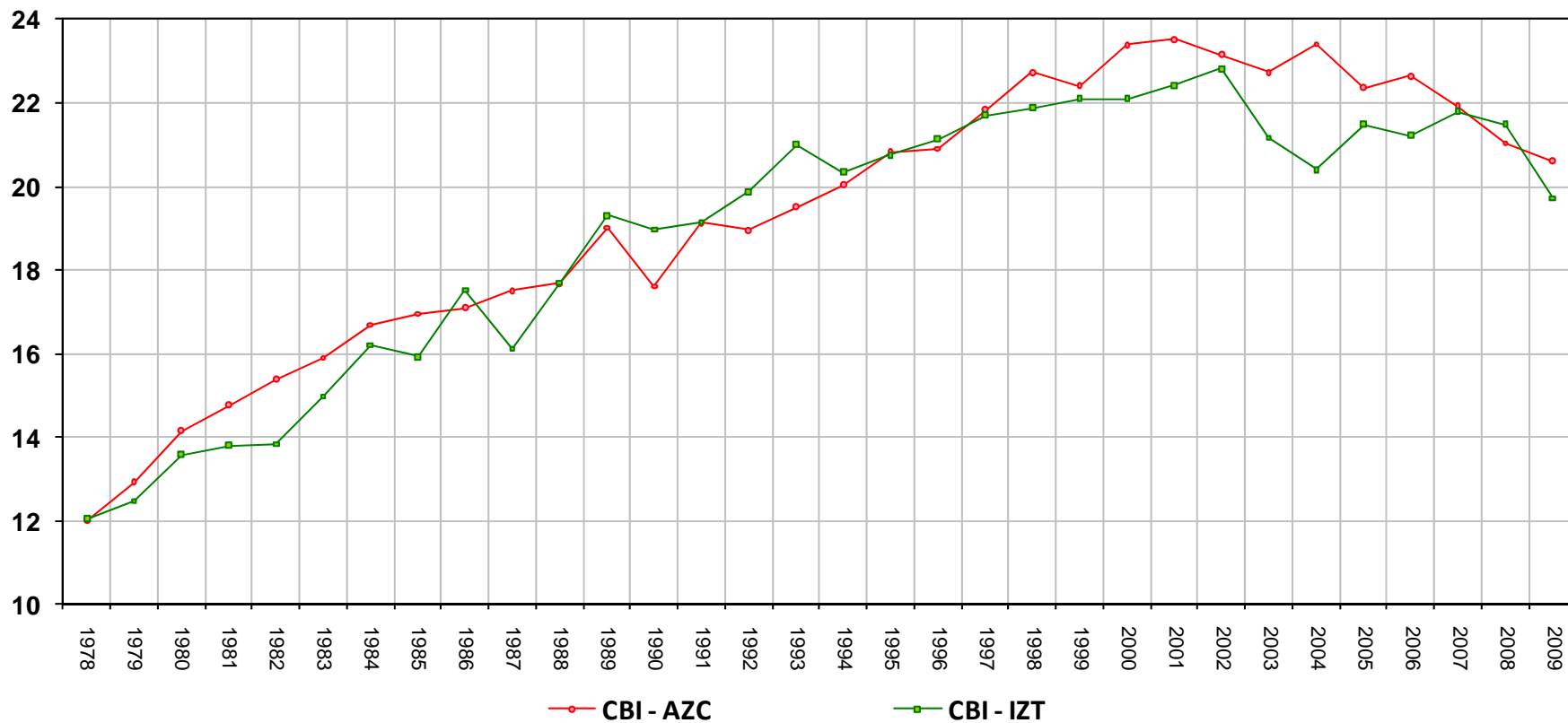
Trimestres



**Trimestres cursados promedio para terminar estudios a nivel licenciatura
por generación de egreso
Comparativo División de Ciencias Básicas e Ingeniería
1978 - 2009**

Egresados

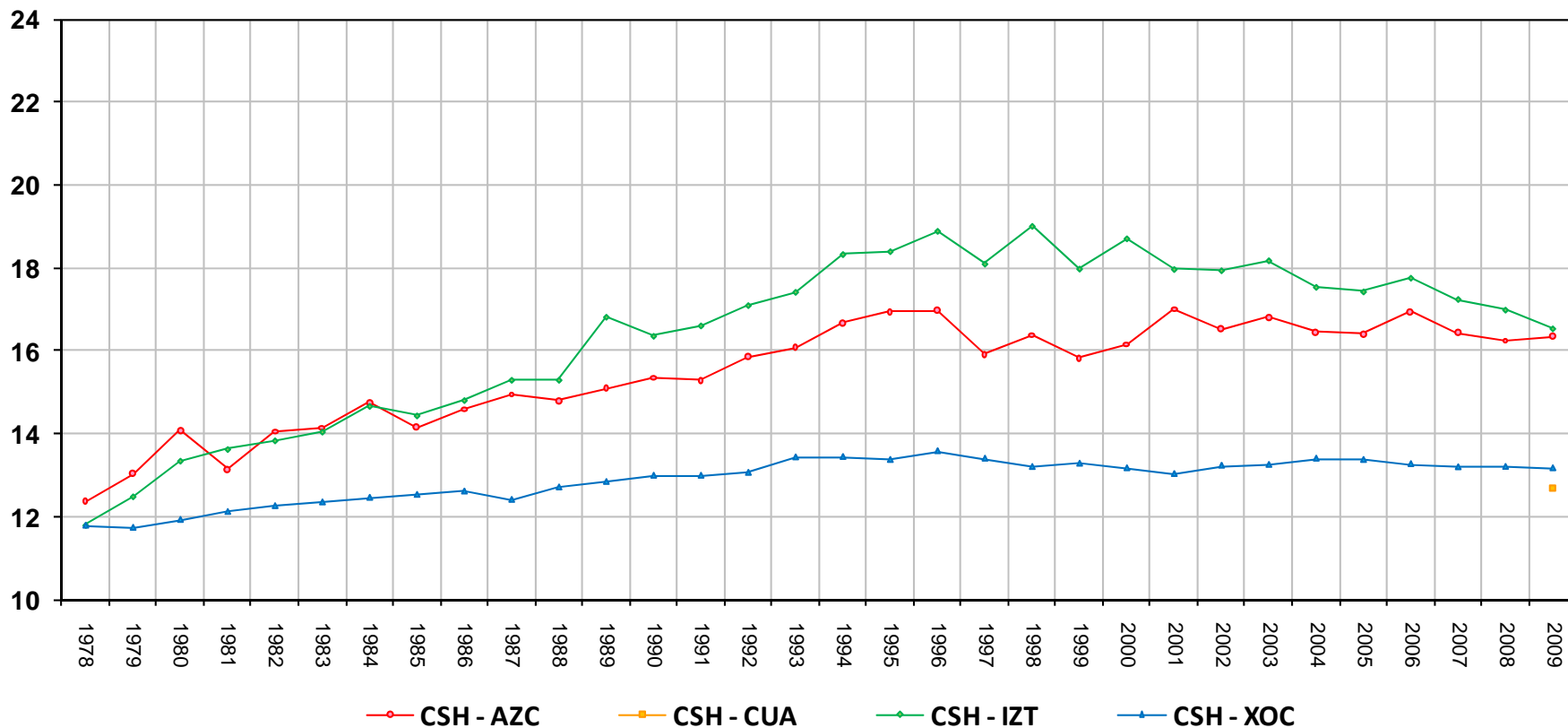
Trimestres



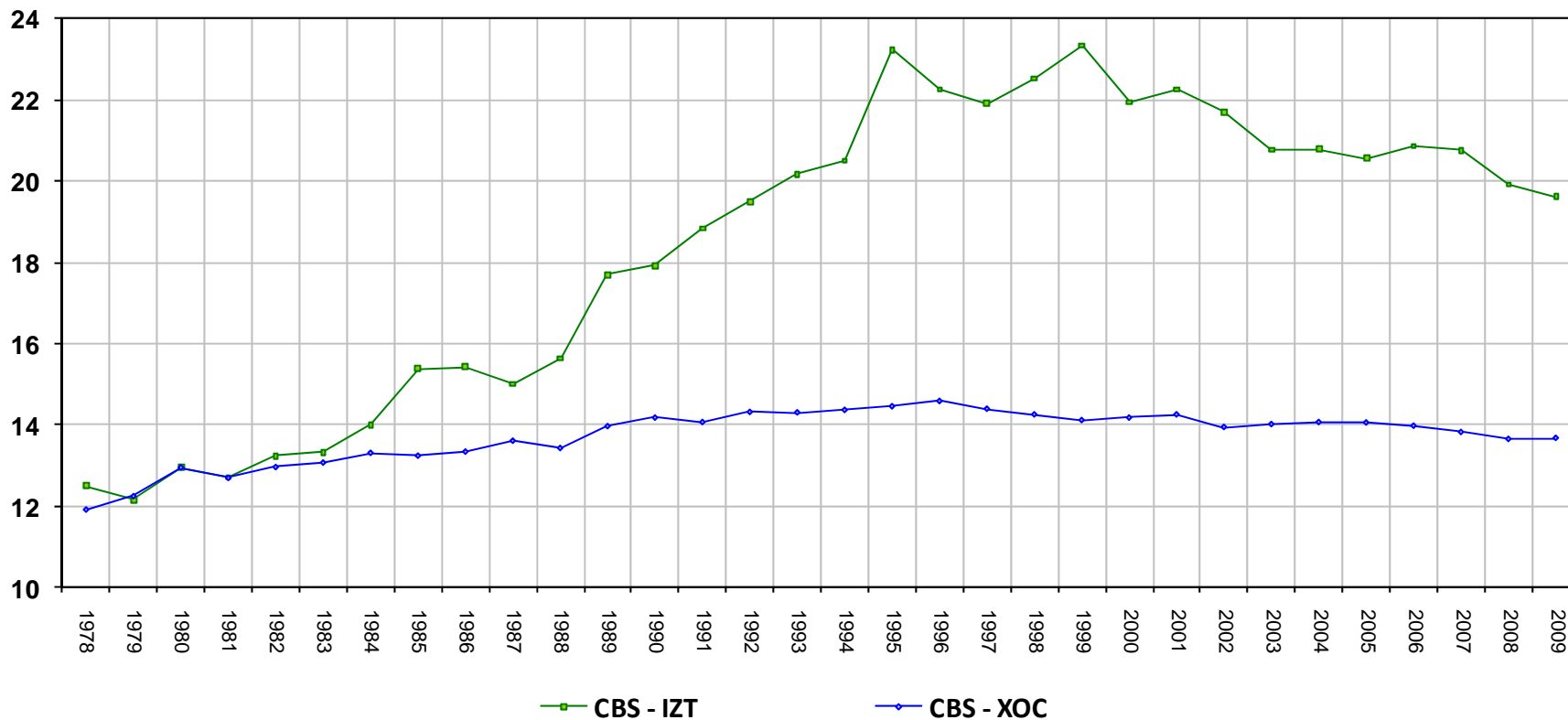
**Trimestres cursados promedio para terminar estudios a nivel licenciatura
por generación de egreso
Comparativo División de Ciencias Sociales y Humanidades
1978 - 2009**

Egresados

Trimestres



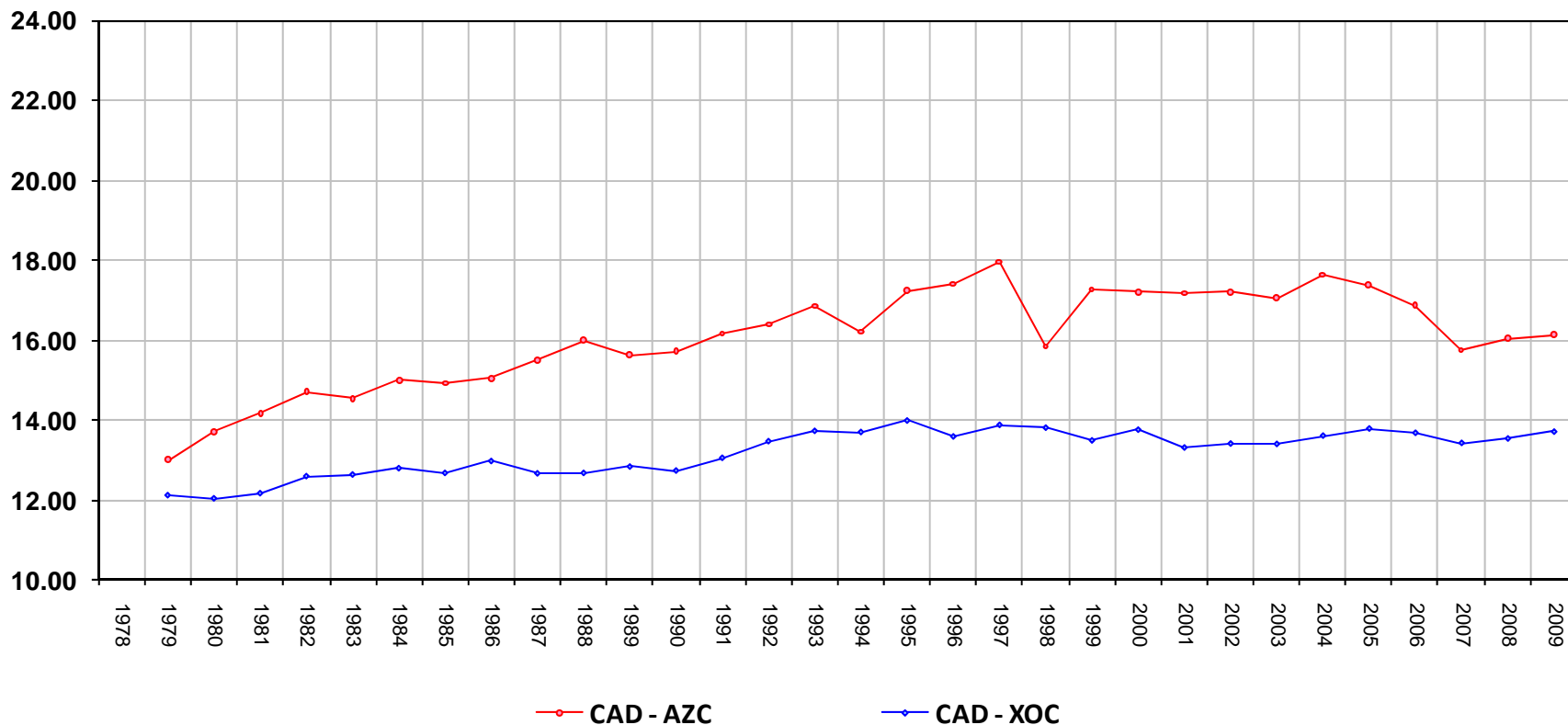
Trimestres



**Trimestres cursados promedio para terminar estudios a nivel licenciatura
por generación de egreso
Comparativo División de Ciencias y Artes para el Diseño
1978 - 2009**

Egresados

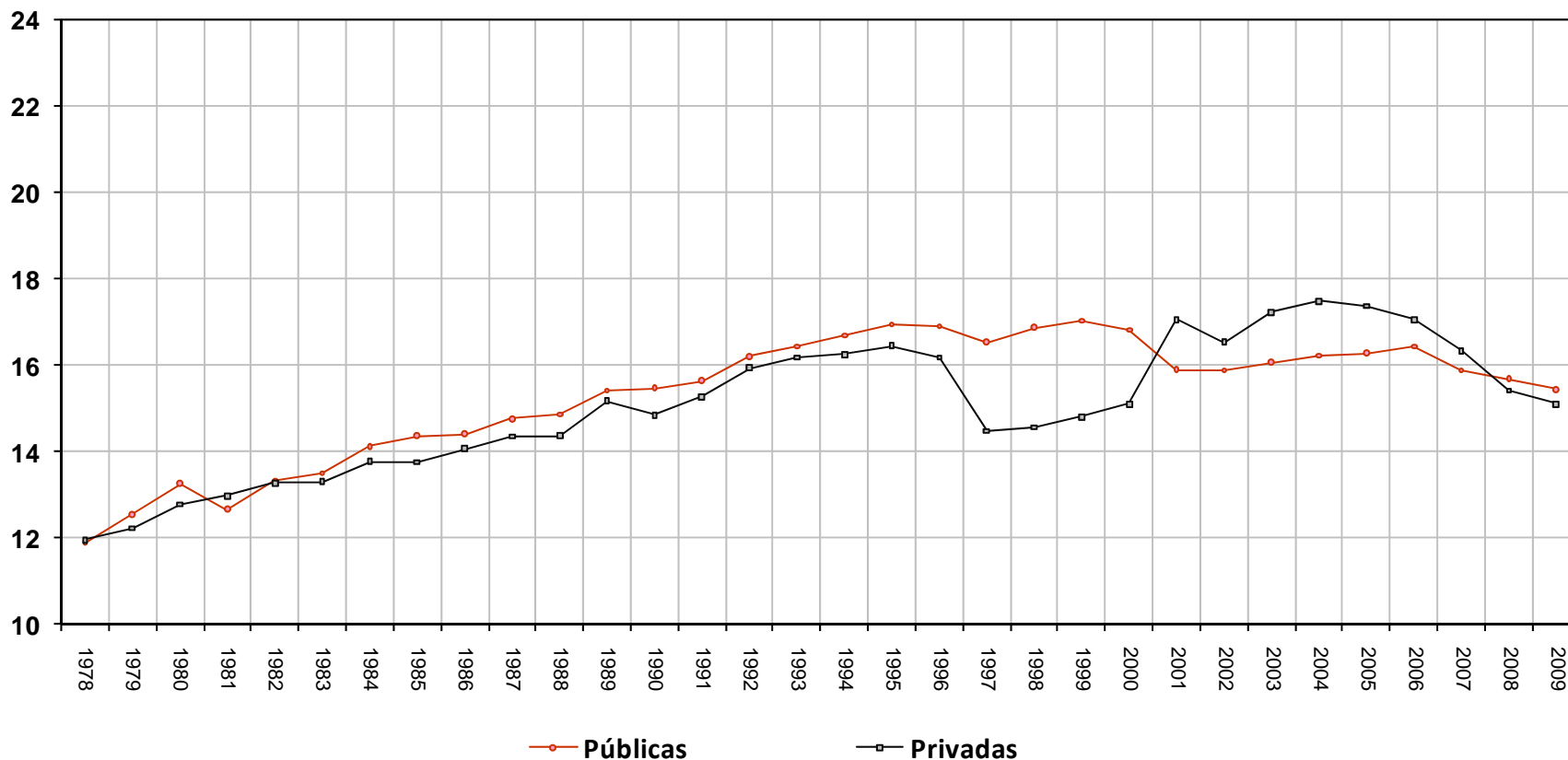
Trimestres



Trimestres cursados promedio para terminar estudios a nivel licenciatura Por generación de egreso y tipo de escuela de procedencia 1978 – 2009

Egresados

Trimestres



Reconocimientos a los alumnos

RECONOCIMIENTO	NOMBRE	TEMA	DIVISIÓN/UNIDAD	INSTITUCIÓN QUE OTORGA	FUENTE
Tercer Lugar	Ana Virginia Hanessian de la Garza	El premio se otorga en tres etapas: examen general de conocimientos, una prueba sobre capacidades experimentales en dicha disciplina y una entrevista para evaluar el dominio del idioma ingles.	Azcapotzalco, CBI, Ing. Física	Premio León M. Lederman 2008; por la Fundación Hertel	Semnario de la UAM, Vol. XV; Núm. 19, pag. 8.
Cuarto Lugar	Luis Francisco Olvera Castañeda				
Primer Lugar del Diplomado Multidisciplinario de Emprendedores con Tecnología Innovadora	Elías Hawa Calvo	Optimización Doigital de Procesos	Iztapalapa, CBI, Maestría en Ingeniería Biomédica	Instituto de Ciencia y Tecnología del Distrito Federal.	Semnario de la UAM, Vol. XV; Núm. 36, pag. 8.
	José Francisco Rodríguez Arellano		Iztapalapa, CSH, Lic. Administración		
	Hugo Alejandro Vázquez Ortega				
Segundo Lugar del Diplomado Multidisciplinario de Emprendedores con Tecnología Innovadora	Antonio René Martínez Bernal	Medical Ingenium	Iztapalapa, CBI, Ingeniería Biomédica	Instituto de Ciencia y Tecnología del Distrito Federal.	Semnario de la UAM, Vol. XV; Núm. 36, pag. 8.
	Javier Aguilar Carrillo		Iztapalapa, CSH, Lic. Administración		
Tercer Lugar	Ana Virginia Hanessian de la Garza	El premio se otorga en tres etapas: examen general de conocimientos, una prueba sobre capacidades experimentales en dicha disciplina y una entrevista para evaluar el dominio del idioma ingles.	Azcapotzalco, CBI, Ing. Física	Premio León M. Lederman 2008; por la Fundación Hertel	Semnario de la UAM, Vol. XV; Núm. 19, pag. 8.
Cuarto Lugar	Luis Francisco Olvera Castañeda				

RECONOCIMIENTO	NOMBRE	TEMA	DIVISIÓN/UNIDAD	INSTITUCIÓN QUE OTORGA	FUENTE
Primer Lugar del Diplomado Multidisciplinario de Emprendedores con Tecnología Innovadora	Elías Hawa Calvo	Optimización Digital de Procesos	Iztapalapa, CBI, Maestría en Ingeniería Biomédica	Instituto de Ciencia y Tecnología del Distrito Federal.	Semanao de la UAM, Vol. XV; Núm. 36, pag. 8.
	José Francisco Rodríguez Arellano				
	Hugo Alejandro Vázquez Ortega		Iztapalapa, CSH, Lic. Administración		
Segundo Lugar del Diplomado Multidisciplinario de Emprendedores con Tecnología Innovadora	Antonio René Martínez Bernal	Medical Ingenium	Iztapalapa, CBI, Ingeniería Biomédica	Instituto de Ciencia y Tecnología del Distrito Federal.	Semanao de la UAM, Vol. XV; Núm. 36, pag. 8.
	Javier Aguilar Carrillo		Iztapalapa, CSH, Lic. Administración		
Tercer Lugar del Diplomado Multidisciplinario de Emprendedores con Tecnología Innovadora	Ileana Díaz Garay	Innovación Biotecnológica Comercial	Iztapalapa, CBS, Ingeniería de los Alimentos	Instituto de Ciencia y Tecnología del Distrito Federal.	Semanao de la UAM, Vol. XV; Núm. 36, pag. 8.
	José Jiro Matsumoto Soulé		Iztapalapa, CBS, Ingeniería en Hidrobiología		
	Alfo Salguero Jaimes		Xochimilco, CAD, Diseño Industrial		
Premio de Ingeniería de la Ciudad de México	Ing. José Daniel Durán Gutiérrez	Una planta desaladora de agua de mar que utiliza energía eoloeléctrica	Azcapotzalco, CBI, Egresados en Ingeniería Mecánica	Gobierno del Distrito Federal	Semanao de la UAM, Vol. XV; Núm. 38, pag. 8.
	Ing. Angel Alejandro López Torres				
	Ing. Víctor Manuel Tinajero Santarosa				
Premio de Ingeniería de la Ciudad de México	Reynaldo Vela Coreño	Tecnología de Purificación de Ríos Contaminados	Azcapotzalco, CBI, Ingeniería Civil	Gobierno del Distrito Federal	Semanao de la UAM, Vol. XV; Núm. 39, pag. 4.

1.7
Licenciatura
Bajas, renunciaciones y prórrogas

Bajas a nivel licenciatura según causal Por Unidad y División 2009

Licenciatura
Bajas, renunciias y
prórrogas

UNIDAD	DIVISIÓN	BAJA DEFINITIVA	BAJAS REGLAMENTARIAS						TOTAL DE BAJAS REGLAMENTARIAS	TOTAL DE BAJAS
			PLAZO REGLAMENTARIO	5 NA'S EN UNA MISMA UEA	NA'S TRONCO GENERAL	POR DICTAMEN ORGANO COLEGIADO	TRÁMITE DE PRIMER INGRESO CANCELADO			
AZCAPOTZALCO	CBI	129	809	20				3	832	961
	CSH	66	454	10	7			6	477	543
	CAD	27	206	7	9			3	225	252
	Subtotal	222	1,469	37	16	0	0	12	1,534	1,756
CUAJIMALPA	CSH	4			1			1	2	6
	CCD	5				4		1	5	10
	CNI	8		1	4				5	13
	Subtotal	17	0	1	9	0	0	2	12	29
IZTAPALAPA	CBI	157	447	5	1			2	455	612
	CSH	69	540	4	6	1		1	552	621
	CBS	59	420	1	3			4	428	487
	Subtotal	285	1,407	10	10	1	0	7	1,435	1,720
XOCHIMILCO	CSH	68	488	11	11			6	516	584
	CBS	87	496	6	11			2	515	602
	CAD	49	255	14	6				275	324
	Subtotal	204	1,239	31	28	0	0	8	1,306	1,510
UAM	CBI	286	1,256	25	1	0		5	1,287	1,573
	CSH	207	1,482	25	25	1		14	1,547	1,754
	CBS	146	916	7	14	0		6	943	1,089
	CAD	76	461	21	15	0		3	500	576
	CCD	5	0	0	4	0		1	5	10
	CNI	8	0	1	4	0		0	5	13
	TOTAL	728	4,115	79	63	1	0	29	4,287	5,015

Número de renunciaciones a Unidades de Enseñanza-Aprendizaje (UEA) por Unidad y División

Licenciatura
Bajas, renunciaciones y
prórrogas

UNIDAD	DIVISIÓN	TOTAL UAM			
		INVIERNO	PRIMAVERA	OTOÑO	TOTAL
AZCAPOTZALCO	CBI	3,471	3,302	3,322	10,095
	CSH	1,507	1,434	1,364	4,305
	CAD	924	758	805	2,487
	Subtotal	5,902	5,494	5,491	16,887
CUAJIMALPA	CSH	12	10	29	51
	CCD	32	49	67	148
	CNI	37	47	82	166
	Subtotal	81	106	178	365
IZTAPALAPA	CBI	813	854	819	2,486
	CSH	797	781	693	2,271
	CBS	595	565	575	1,735
	Subtotal	2,205	2,200	2,087	6,492
XOCHIMILCO	CSH	82	76	90	248
	CBS	246	216	234	696
	CAD	31	59	43	133
	Subtotal	359	351	367	1,077
UAM	CBI	4,284	4,156	4,141	12,581
	CSH	2,398	2,301	2,176	6,875
	CBS	841	781	809	2,431
	CAD	955	817	848	2,620
	CCD	32	49	67	148
	CNI	37	47	82	166
	TOTAL	8,547	8,151	8,123	24,821

UNIDAD	DIVISIÓN	PRÓRROGAS QUE INICIARON EN 2009	PRÓRROGAS QUE TERMINARON EN 2009
AZCAPOTZALCO	CBI	67	14
	CSH	47	12
	CAD	13	3
	Subtotal	127	29
IZTAPALAPA	CBI	26	5
	CSH	61	7
	CBS	33	5
	Subtotal	120	17
XOCHIMILCO	CSH	4	1
	CBS	4	
	CAD	5	2
	Subtotal	13	3
UAM	CBI	93	19
	CSH	112	20
	CBS	37	5
	CAD	18	5
	TOTAL	260	49

1.8
Licenciatura
Becas

UNIDAD	DIVISIÓN	TOTAL UAM
		2009
		ASIGNADA
AZCAPOTZALCO	CBI	434
	CSH	463
	CAD	203
	TOTAL	1,100
CUAJIMALPA	CSH	22
	CCD	34
	CNI	15
	TOTAL	71
IZTAPALAPA	CBI	164
	CSH	528
	CBS	255
	TOTAL	947
XOCHIMILCO	CSH	674
	CBS	868
	CAD	299
	TOTAL	1,841
UAM	CBI	598
	CSH	1,687
	CBS	1,123
	CAD	502
	CCD	34
	CNI	15
TOTAL	3,959	

Fuente: Oficina de becas, Coordinación General de Información Institucional

UNIDAD	DIVISIÓN	TOTAL UAM
		2009
		PAGADA
AZCAPOTZALCO	CBI	853
	CSH	989
	CAD	539
	TOTAL	2,381
CUAJIMALPA	CSH	116
	CCD	105
	CNI	42
	TOTAL	263
IZTAPALAPA	CBI	389
	CSH	1,173
	CBS	480
	TOTAL	2,042
XOCHIMILCO	CSH	1,136
	CBS	1,567
	CAD	491
	TOTAL	3,194
UAM	CBI	1,242
	CSH	3,414
	CBS	2,047
	CAD	1,030
	CCD	105
	CNI	42
	TOTAL	7,880

Fuente: Oficina de becas, Coordinación General de Información Institucional

UNIDAD	DIVISIÓN	SERVICIO SOCIAL	TITULACIÓN	VINCULACIÓN	TOTAL
AZCAPOTZALCO	CBI	7	2	1	10
	CSH	10	36		46
	CAD	2			2
	Subtotal	19	38	1	58
CUAJIMALPA	CSH	3	1		4
	CCD	1			1
	CNI				0
	Subtotal	4	1	0	5
IZTAPALAPA	CBI	3		1	4
	CSH	9	8		17
	CBS	4		1	5
	Subtotal	16	8	2	26
XOCHIMILCO	CSH	23	21		44
	CBS	70	7		77
	CAD	9	1		10
	Subtotal	102	29	0	131
UAM	CBI	10	2	2	14
	CSH	43	65	0	108
	CBS	74	7	1	82
	CAD	3	1	0	4
	CCD	0	0	0	0
	CNI	11	1	0	12
	TOTAL	141	76	3	220

Fuente: Oficina de becas, Coordinación General de Información Institucional

1.9
Licenciatura
Evaluación y acreditación de planes

DIVISIÓN	PLAN DE ESTUDIOS	AZCAPOTZALCO				
		ORGANISMOS ACREDITADORES O EVALUADORES	NIVEL CIEES	AÑO DE ACREDITACIÓN O EVALUACIÓN	VIGENCIA	NUEVA CREACIÓN
CSH	Administración	CIEES	2	24 septiembre, 2004		
	Derecho	CIEES	2	24 septiembre, 2004		
	Economía	CIEES	2	24 septiembre, 2004		
	Sociología	ACCECISO			11 septiembre, 2013	
CAD	Arquitectura	COMAEA			01 junio, 2013	
	Diseño de la Comunicación Gráfica	COMAPROD			28 noviembre, 2013	
	Diseño Industrial	COMAPROD			28 noviembre, 2013	
CBI	Ing. Ambiental	CACEI			14 agosto, 2013	
	Ing. Civil	CACEI			14 agosto, 2013	
	Ing. Eléctrica	CACEI			14 agosto, 2013	
	Ing. Electrónica	CACEI			14 agosto, 2013	
	Ing. Física	CACEI			14 agosto, 2013	
	Ing. Industrial	CACEI			14 agosto, 2013	
	Ing. Mecánica	CACEI			14 agosto, 2013	
	Ing. Metalúrgica	CACEI			14 agosto, 2013	
	Ing. Química	CACEI			14 agosto, 2013	
Ing. En Computación					20 febrero, 2003	

CIEES: Comités Interinstitucionales para la Evaluación de la Educación Superior

ACCECISO: Asociación para la Acreditación y Certificación de Ciencias Sociales, A.C.

CACEI: Consejo de Acreditación de la Enseñanza de la Ingeniería, A.C.

COMAEA: Consejo Mexicano de Acreditación de la Enseñanza de la Arquitectura, A.C.

COMAPROD: Consejo Mexicano para la Acreditación de Programas de Diseño, A. C.

FUENTE: Comités Interinstitucionales para la Evaluación de la Educación Superior (CIEES), SEP, Consejo para la Acreditación de la Educación Superior (COPAES)

DIVISIÓN	PLAN DE ESTUDIOS	CUAJIMALPA				
		ORGANISMOS ACREDITADORES O EVALUADORES	NIVEL CIEES	AÑO DE ACREDITACIÓN O EVALUACIÓN	VIGENCIA	NUEVA CREACIÓN
CCD	Diseño					18/07/2005
	Ciencias de la Comunicación					25/05/2007
	Tecnologías y Sistemas de Información					25/05/2007
CNI	Ing. en Computación					18/05/2005
	Matemáticas Aplicadas					18/05/2005
	Ing. Biológica					30 julio, 2008
CSH	Administración					18/07/2005
	Derecho					18 julio, 2005
	Estudios Socioterritoriales					25/05/2007
	Estudios Humanísticos					25/05/2007

FUENTE: Colegio Académico

DIVISIÓN	PLAN DE ESTUDIOS	IZTAPALAPA				
		ORGANISMOS ACREDITADORES O EVALUADORES	NIVEL CIEES	AÑO DE ACREDITACIÓN O EVALUACIÓN	VIGENCIA	NUEVA CREACIÓN
CBI	Física	CIEES	1	03 noviembre, 2008		
	Matemáticas	CIEES	1	03 noviembre, 2008		
	Química	CIEES	1	03 noviembre, 2008		
	Ing. Biomédica	CACEI			18 febrero, 2014	
	Ing. Electrónica	CACEI			18 febrero, 2014	
	Ing. Hidrológica					
	Ing. en Energía	CACEI			11 octubre, 2014	
	Computación	CONAIC			28 julio, 2010	
	Ing. Química	CACEI			12 agosto, 2014	
CBS	Ing. de los Alimentos	CACEI			22 julio, 2010	
	Ing. Bioquímica Industrial	CACEI			22 julio, 2010	
	Biología	CIEES	1	21 noviembre, 2006		
	Hidrobiología	ANPROMAR			06 noviembre, 2012	
	Biología Experimental	CIEES	1	28 septiembre, 2007		
	Producción Animal					
CSH	Administración	CIEES	1	15 diciembre, 2003		
	Ciencia Política	CIEES	1	15 diciembre, 2003		
	Economía	CIEES	1	15 diciembre, 2003		
	Psicología Social	CIEES	1	15 diciembre, 2003		
	Sociología	CIEES	2	15 diciembre, 2003		
	Antropología Social	CIEES	2	15 diciembre, 2003		
	Filosofía	CIEES	1	18 marzo, 2003		
	Historia	CIEES	1	18 marzo, 2003		
	Letras Hispánicas	CIEES	1	18 marzo, 2003		
	Lingüística	CIEES	1	18 marzo, 2003		
	Geografía Humana					02 julio, 2002

CIEES: Comités Interinstitucionales para la Evaluación de la Educación Superior

CACEI: Consejo de Acreditación de la Enseñanza de la Ingeniería, A.C.

CONAIC: Consejo nacional de la Acreditación en Informática y Computación, A.C.

ANPROMAR: Asociación Nacional de Profesionales del Mar, A.C.

FUENTE: Comités Interinstitucionales para la Evaluación de la Educación Superior (CIEES), SEP, Consejo para la Acreditación de la Educación Superior (COPAES)

DIVISIÓN	PLAN DE ESTUDIOS	XOCHIMILCO				
		ORGANISMOS ACREDITADORES O EVALUADORES	NIVEL CIEES	AÑO DE ACREDITACIÓN O EVALUACIÓN	VIGENCIA	NUEVA CREACIÓN
CAD	Arquitectura	COMAEA			01 julio, 2014	
	Diseño Industrial	CIEES	2	28 mayo, 2003		
	Diseño de la Comunicación Gráfica	CIEES	1	17 marzo, 2005		
	Planeación Territorial	COMAEA			11 enero, 2012	
CBS	Biología	CACEB			27 noviembre, 2012	
	Química Farmacéutica Biológica	CIEES	2	11 noviembre, 2002		
	Estomatología (Odontología)	CONAEDO			En reacreditación	
	Medicina (Médico Cirujano)	COMAEM			10 diciembre, 2009	
	Enfermería	COMACE			01 enero, 2013	
	Medicina Veterinaria y Zootécnica	CIEES	3	14 diciembre, 2001		
	Agronomía	COMEAA			10 marzo, 2011	
Nutrición	CIEES	2	11 noviembre, 2002			
CSH	Administración	CACECA			24 julio, 2011	
	Economía	CONACE			22 abril, 2013	
	Psicología	CNEIP			23 octubre, 2011	
	Sociología	ACCECISO			30 mayo, 2011	
	Comunicación Social	ACCECISO			30 mayo, 2011	
	Política y Gestión Social	ACCECISO			30 mayo, 2011	

CIEES: Comités Interinstitucionales para la Evaluación de la Educación Superior

COMAEA: Consejo Mexicano de Acreditación de la Enseñanza de la Arquitectura, A.C.

CACEB: Comité para la Acreditación de la Licenciatura en Biología, A.C.

COMAEM: Consejo Mexicano para la Acreditación de la Educación Médica, A.C.

COMACE: Consejo Mexicano de Acreditación y Certificación de la Enfermería, A.C.

COMEAA: Comité Mexicano de Acreditación de la Educación Agronómica, A.C.

CONAEDO: Consejo Nacional de Educación Odontológica, A.C.

CACECA: Consejo de Acreditación de la Enseñanza en la Contaduría y Administración, A.C.

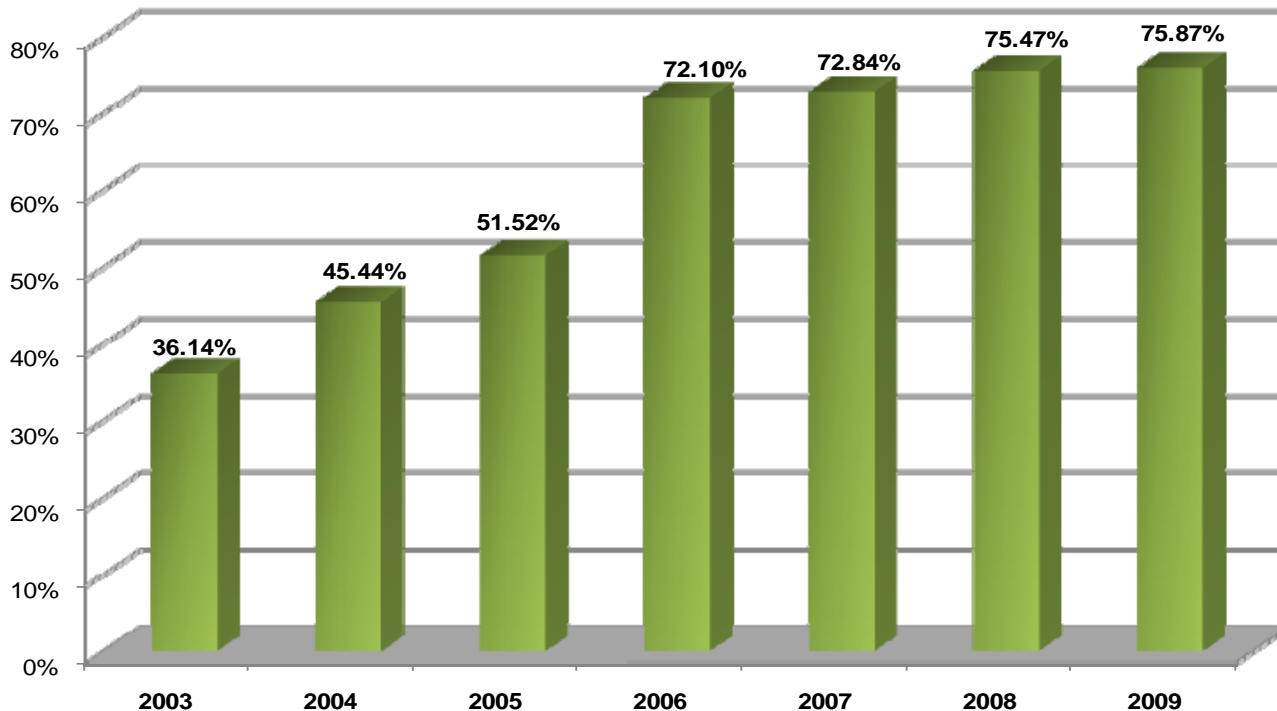
CNEIP: Consejo Nacional para la Enseñanza e Investigación en Psicología, A.C.

ACCECISO: Asociación para la Acreditación y Certificación de Ciencias Sociales, A.C.

CONACE: Consejo Nacional para la Acreditación de la Ciencia Económica A.C.

FUENTE: Comités Interinstitucionales para la Evaluación de la Educación Superior (CIEES), SEP, Consejo para la Acreditación de la Educación Superior (COPAES)

Porcentaje de la Matricula en Planes de Licenciatura de Buena Calidad 2003 - 2009



La categoría de *Planes de Licenciatura de Buena Calidad* corresponde a los Programas de Licenciatura en nivel 1 de CIEES y acreditados por algún organismo de COPAES

II Posgrado

**Inscritos de primer ingreso a posgrado por periodo de inscripción
según Unidad y División
Total UAM**

Posgrado

UNIDAD	DIVISIÓN	TOTAL UAM			
		INVIERNO	PRIMAVERA	OTOÑO	TOTAL
AZCAPOTZALCO	CBI	14	1	34	49
	CSH			89	89
	CAD			72	72
	Subtotal	14	1	195	210
IZTAPALAPA	CBI	11	8	70	89
	CSH	20	114	72	206
	CBS	13	6	88	107
	Subtotal	44	128	230	402
XOCHIMILCO	CSH	46		49	95
	CBS	31	6	65	102
	CAD	10	17	56	83
	Subtotal	87	23	170	280
UAM	CBI	25	9	104	138
	CSH	66	114	210	390
	CBS	44	12	153	209
	CAD	10	17	128	155
	TOTAL	145	152	595	892

POSGRADO / DIVISIÓN	AZCAPOTZALCO			
	INVIERNO	PRIMAVERA	OTOÑO	TOTAL
MAESTRÍA EN CIENCIAS DE LA COMPUTACIÓN	3		7	10
MAESTRÍA EN CIENCIAS E INGENIERÍA	9		19	28
MAESTRÍA EN INGENIERÍA ESTRUCTURAL			6	6
DOCTORADO EN CIENCIAS E INGENIERÍA	2		1	3
DOCTORADO EN INGENIERÍA ESTRUCTURAL		1	1	2
CBI	14	1	34	49
ESPECIALIZACIÓN EN LITERATURA MEXICANA DEL SIGLO XX			18	18
MAESTRÍA EN PLANEACIÓN Y POLÍTICAS METROPOLITANAS			18	18
MAESTRÍA EN ECONOMÍA			18	18
MAESTRÍA EN SOCIOLOGÍA			15	15
MAESTRÍA EN HISTORIOGRAFIA			14	14
DOCTORADO EN HISTORIOGRAFIA			6	6
CSH	0	0	89	89
ESPECIALIZACIÓN EN DISEÑO			53	53
MAESTRÍA EN DISEÑO			7	7
DOCTORADO EN DISEÑO			12	12
CAD	0	0	72	72
TOTAL	14	1	195	210

**Inscritos de primer ingreso a posgrado por periodo de inscripción
según plan de estudios
Unidad Iztapalapa**

Posgrado

POSGRADO / DIVISIÓN	IZTAPALAPA			
	INVIERNO	PRIMAVERA	OTOÑO	TOTAL
POSGRADO EN MATEMÁTICAS	1	2	13	16
POSGRADO EN QUÍMICA	2		6	8
POSGRADO EN INGENIERÍA QUÍMICA			13	13
POSGRADO EN INGENIERÍA BIOMÉDICA	4	2	10	16
MAESTRÍA EN CIENCIAS Y TECNOLOGÍAS DE LA INFORMACIÓN			16	16
POSGRADO EN FÍSICA	1		2	3
POSGRADO EN MATEMÁTICAS		4	2	6
POSGRADO EN QUÍMICA	3		6	9
POSGRADO EN INGENIERÍA QUÍMICA			2	2
CBI	11	8	70	89
ESPECIALIZACIÓN EN CIENCIAS ANTROPOLÓGICAS		99	16	115
MAESTRÍA EN ESTUDIOS ORGANIZACIONALES			14	14
MAESTRÍA EN HUMANIDADES			6	6
MAESTRÍA EN CIENCIAS ECONÓMICAS	13			13
DOCTORADO EN CIENCIAS ANTROPOLÓGICAS	0		13	13
DOCTORADO EN ESTUDIOS ORGANIZACIONALES		15		15
DOCTORADO EN HUMANIDADES			23	23
DOCTORADO EN CIENCIAS ECONÓMICAS	7			7
CSH	20	114	72	206
ESPECIALIZACIÓN EN BIOTECNOLOGÍA	2	6	9	17
ESPECIALIZACIÓN EN ACUPUNTURA Y FITOTERAPIA			6	6
MAESTRÍA EN BIOTECNOLOGÍA			22	22
MAESTRÍA EN BIOLOGÍA EXPERIMENTAL			23	23
MAESTRÍA EN BIOLOGÍA			12	12
DOCTORADO EN BIOTECNOLOGÍA	6		2	8
DOCTORADO EN CIENCIAS BIOLÓGICAS			11	11
DOCTORADO EN BIOLOGÍA EXPERIMENTAL	5		3	8
CBS	13	6	88	107
TOTAL	44	128	230	402

Fuente: Dirección de Sistemas Escolares

POSGRADO / DIVISIÓN	XOCHIMILCO			
	INVIERNO	PRIMAVERA	OTOÑO	TOTAL
ESPECIALIZACIÓN EN DESARROLLO RURAL			2	2
MAESTRÍA EN DESARROLLO RURAL			38	38
DOCTORADO EN CIENCIAS SOCIALES	46			46
DOCTORADO EN DESARROLLO RURAL			9	9
CSH	46	0	49	95
ESPECIALIZACION EN PATOLOGIA Y MEDICINA BUCAL	10			10
MAESTRÍA EN MEDICINA SOCIAL			14	14
MAESTRÍA EN REHABILITACIÓN NEUROLÓGICA			16	16
MAESTRÍA EN CIENCIAS FARMACÉUTICAS	8	6	5	19
MAESTRÍA EN CIENCIAS AGROPECUARIAS			17	17
DOCTORADO EN CIENCIAS BIOLÓGICAS			13	13
DOCTORADO EN CIENCIAS EN SALUD COLECTIVA	13			13
CBS	31	6	65	102
MAESTRÍA EN CIENCIAS Y ARTES PARA EL DISEÑO			23	23
MAESTRIA EN REUTILIZACION DEL PATRIMONIO EDIFICADO		17		17
MAESTRIA EN DISEÑO Y PRODUCCION EDITORIAL			33	
DOCTORADO EN CIENCIAS Y ARTES PARA EL DISEÑO	10			10
CAD	10	17	56	83
TOTAL	87	23	170	280

**Inscritos de primer ingreso y reinscritos a posgrado por periodo de inscripción
según Unidad y División
Total UAM**

Posgrado

UNIDAD	DIVISIÓN	TOTAL UAM		
		INVIERNO	PRIMAVERA	OTOÑO
AZCAPOTZALCO	CBI	106	93	125
	CSH	110	109	197
	CAD	101	101	147
	Subtotal	317	303	469
IZTAPALAPA	CBI	335	325	365
	CSH	484	547	570
	CBS	327	322	368
	Subtotal	1,146	1,194	1,303
XOCHIMILCO	CSH	358	413	374
	CBS	219	222	238
	CAD	81	92	135
	Subtotal	658	727	747
UAM	CBI	441	418	490
	CSH	952	1,069	1,141
	CBS	546	544	606
	CAD	182	193	282
	TOTAL	2,121	2,224	2,519

POSGRADO / DIVISIÓN	AZCAPOTZALCO		
	INVIERNO	PRIMAVERA	OTOÑO
MAESTRÍA EN CIENCIAS DE LA COMPUTACIÓN	11	7	21
MAESTRÍA EN CIENCIAS E INGENIERÍA	44	36	54
MAESTRÍA EN INGENIERÍA ESTRUCTURAL	13	12	12
DOCTORADO EN CIENCIAS E INGENIERÍA	29	29	28
DOCTORADO EN INGENIERÍA ESTRUCTURAL	9	9	10
CBI	106	93	125
ESPECIALIZACIÓN EN LITERATURA MEXICANA DEL SIGLO XX	18	17	18
ESPECIALIZACIÓN EN SOCIOLOGÍA DE LA EDUCACIÓN SUPERIOR	12	9	
ESPECIALIZACIÓN EN HISTORIOGRAFIA	1	1	1
MAESTRÍA EN PLANEACIÓN Y POLÍTICAS METROPOLITANAS	9	14	29
MAESTRÍA EN ECONOMÍA	15	13	31
MAESTRÍA EN CIENCIAS ECONÓMICAS			19
MAESTRÍA EN SOCIOLOGÍA	22	21	17
MAESTRÍA EN HISTORIOGRAFIA	8	8	22
DOCTORADO EN CIENCIAS ECONÓMICAS			30
DOCTORADO EN SOCIOLOGÍA	13	14	13
DOCTORADO EN HISTORIOGRAFIA	12	12	17
CSH	110	109	197
ESPECIALIZACIÓN EN DISEÑO	9	10	54
MAESTRÍA EN DISEÑO	72	72	62
DOCTORADO EN DISEÑO	20	19	31
CAD	101	101	147
TOTAL	317	303	469

**Inscritos de primer ingreso y reinscritos a posgrado por periodo de inscripción,
según Plan de Estudio
Unidad Iztapalapa**

Posgrado

POSGRADO / DIVISIÓN	IZTAPALAPA		
	INVIERNO	PRIMAVERA	OTOÑO
POSGRADO EN FÍSICA (MAESTRÍA)	9	9	7
POSGRADO EN MATEMÁTICAS (MAESTRÍA)	47	41	46
POSGRADO EN QUÍMICA (MAESTRÍA)	13	9	12
POSGRADO EN INGENIERÍA QUÍMICA (MAESTRÍA)	17	17	29
POSGRADO EN INGENIERÍA BIOMÉDICA (MAESTRÍA)	36	37	40
MAESTRÍA EN CIENCIAS Y TECNOLOGÍAS DE LA INFORMACIÓN	21	21	32
DOCTORADO EN CIENCIAS	2	4	7
POSGRADO EN FÍSICA (DOCTORADO)	35	31	30
POSGRADO EN MATEMÁTICAS (DOCTORADO)	36	37	40
POSGRADO EN QUÍMICA (DOCTORADO)	72	72	72
POSGRADO EN INGENIERÍA QUÍMICA (DOCTORADO)	34	33	35
POSGRADO EN INGENIERÍA BIOMÉDICA (DOCTORADO)	13	14	15
CBI	335	325	365
ESPECIALIZACIÓN EN CIENCIAS ANTROPOLÓGICAS		99	116
MAESTRÍA EN FILOSOFÍA DE LA CIENCIA			1
MAESTRÍA EN SOCIOLOGÍA DEL TRABAJO			1
MAESTRÍA EN CIENCIAS ANTROPOLÓGICAS	5	5	2
MAESTRÍA EN ESTUDIOS ORGANIZACIONALES	36	35	34
MAESTRÍA EN HUMANIDADES	132	134	130
MAESTRÍA EN ESTUDIOS SOCIALES	42	38	33
MAESTRÍA EN CIENCIAS ECONÓMICAS	22		
DOCTORADO EN CIENCIAS ECONÓMICAS		1	
DOCTORADO EN CIENCIAS ANTROPOLÓGICAS	63	62	65
DOCTORADO EN ESTUDIOS ORGANIZACIONALES	41	57	52
DOCTORADO EN HUMANIDADES	60	67	90
DOCTORADO EN ESTUDIOS SOCIALES	51	49	46
DOCTORADO EN CIENCIAS ECONÓMICAS	32		
CSH	484	547	570
ESPECIALIZACIÓN EN BIOTECNOLOGÍA	18	20	19
ESPECIALIZACIÓN EN ACUPUNTURA Y FITOTERAPIA	23	19	20
MAESTRÍA EN BIOLOGÍA DE LA REPRODUCCIÓN ANIMAL		1	1
MAESTRÍA EN BIOTECNOLOGÍA	49	47	65
MAESTRÍA EN BIOLOGÍA EXPERIMENTAL	30	29	50
MAESTRÍA EN BIOLOGÍA	44	45	50
DOCTORADO EN BIOTECNOLOGÍA	82	77	73
DOCTORADO EN CIENCIAS BIOLÓGICAS	41	47	52
DOCTORADO EN BIOLOGÍA EXPERIMENTAL	40	37	38
CBS	327	322	368
TOTAL	1,146	1,194	1,303

Fuente: Dirección de Sistemas Escolares

POSGRADO / DIVISIÓN	XOCHIMILCO		
	INVIERNO	PRIMAVERA	OTOÑO
ESPECIALIZACIÓN EN ESTUDIOS DE LA MUJER	2	2	
ESPECIALIZACIÓN EN DESARROLLO RURAL			2
MAESTRÍA EN DESARROLLO Y PLANEACIÓN DE LA EDUCACIÓN	30	33	34
MAESTRÍA EN ECONOMÍA Y GESTIÓN DE LA INNOVACIÓN	24	23	25
MAESTRÍA EN ESTUDIOS DE LA MUJER	27	26	18
MAESTRÍA EN PSICOLOGÍA SOCIAL DE GRUPOS E INSTITUCIONES	32	29	30
MAESTRÍA EN POLÍTICAS PÚBLICAS	21	22	23
MAESTRÍA EN COMUNICACIÓN Y POLÍTICA	23	21	20
MAESTRÍA EN CIENCIAS ECONÓMICAS		19	
MAESTRÍA EN DESARROLLO RURAL	34	32	38
DOCTORADO EN CIENCIAS SOCIALES	145	154	152
DOCTORADO EN CIENCIAS ECONÓMICAS		32	
DOCTORADO EN DESARROLLO RURAL	20	20	32
CSH	358	413	374
ESPECIALIZACION EN PATOLOGIA Y MEDICINA BUCAL	10	8	7
MAESTRÍA EN MEDICINA SOCIAL	15	17	17
MAESTRÍA EN REHABILITACIÓN NEUROLÓGICA	26	26	29
MAESTRÍA EN CIENCIAS EN SALUD EN EL TRABAJO	9	9	9
MAESTRÍA EN POBLACIÓN Y SALUD	7	8	6
MAESTRÍA EN CIENCIAS FARMACÉUTICAS	42	44	44
MAESTRÍA EN CIENCIAS AGROPECUARIAS	32	32	41
DOCTORADO EN CIENCIAS BIOLÓGICAS	36	43	54
DOCTORADO EN CIENCIAS EN SALUD COLECTIVA	42	35	31
CBS	219	222	238
MAESTRÍA EN CIENCIAS Y ARTES PARA EL DISEÑO	39	36	47
MAESTRIA EN REUTILIZACION DEL PATRIMONIO EDIFICADO		17	17
MAESTRIA EN DISEÑO Y PRODUCCION EDITORIAL			33
DOCTORADO EN CIENCIAS Y ARTES PARA EL DISEÑO	42	39	38
CAD	81	92	135
TOTAL	658	727	747

**Alumnos que registraron actividad académica durante el año
Por género, según Unidad y División
Total UAM**

UNIDAD	DIVISIÓN	TOTAL UAM		
		FEMENINO	MASCULINO	TOTAL
AZCAPOTZALCO	CBI	59	98	157
	CSH	111	101	212
	CAD	78	106	184
	Subtotal	248	305	553
IZTAPALAPA	CBI	115	326	441
	CSH	326	359	685
	CBS	256	181	437
	Subtotal	697	866	1,563
XOCHIMILCO	CSH	260	208	468
	CBS	205	105	310
	CAD	76	79	155
	Subtotal	541	392	933
UAM	CBI	174	424	598
	CSH	697	668	1,365
	CBS	461	286	747
	CAD	154	185	339
	TOTAL	1,486	1,563	3,049

La categoría *alumnos que registraron actividad académica durante el año* está compuesta por los alumnos que se inscribieron al menos una vez en el año de referencia.

POSGRADO / DIVISIÓN	AZCAPOTZALCO		
	FEMENINO	MASCULINO	TOTAL
MAESTRÍA EN CIENCIAS DE LA COMPUTACIÓN	3	23	26
MAESTRÍA EN CIENCIAS E INGENIERÍA	38	29	67
MAESTRÍA EN INGENIERÍA ESTRUCTURAL	3	19	22
DOCTORADO EN CIENCIAS E INGENIERÍA	15	17	32
DOCTORADO EN INGENIERÍA ESTRUCTURAL		10	10
CBI	59	98	157
ESPECIALIZACIÓN EN LITERATURA MEXICANA DEL SIGLO XX	16	20	36
ESPECIALIZACIÓN EN SOCIOLOGÍA DE LA EDUCACIÓN SUPERIOR	6	6	12
MAESTRÍA EN PLANEACIÓN Y POLÍTICAS METROPOLITANAS	17	15	32
MAESTRÍA EN ECONOMÍA	25	8	33
MAESTRÍA EN SOCIOLOGÍA	20	17	37
MAESTRÍA EN HISTORIOGRAFÍA	12	11	23
DOCTORADO EN CIENCIAS ECONÓMICAS	1	6	7
DOCTORADO EN SOCIOLOGÍA	5	9	14
DOCTORADO EN HISTORIOGRAFÍA	9	9	18
CSH	111	101	212
ESPECIALIZACIÓN EN DISEÑO	47	56	103
MAESTRÍA EN DISEÑO	18	29	47
DOCTORADO EN DISEÑO	13	21	34
CAD	78	106	184
TOTAL	248	305	553

La categoría *alumnos que registraron actividad académica durante el año* está compuesta por los alumnos que se inscribieron al menos una vez en el año de referencia.

Alumnos que registraron actividad académica durante el año por género, según plan de estudios Unidad Iztapalapa

POSGRADO / DIVISIÓN	IZTAPALAPA		
	FEMENINO	MASCULINO	TOTAL
POSGRADO EN FÍSICA (MAESTRÍA)	5	10	15
POSGRADO EN MATEMÁTICAS (MAESTRÍA)	24	54	78
POSGRADO EN QUÍMICA (MAESTRÍA)	10	16	26
POSGRADO EN INGENIERÍA QUÍMICA (MAESTRÍA)	9	24	33
POSGRADO EN INGENIERÍA BIOMÉDICA (MAESTRÍA)	14	41	55
MAESTRÍA EN CIENCIAS Y TECNOLOGÍAS DE LA INFORMACIÓN	4	33	37
DOCTORADO EN CIENCIAS	2	8	10
POSGRADO EN FÍSICA (DOCTORADO)	7	25	32
POSGRADO EN MATEMÁTICAS (DOCTORADO)	4	26	30
POSGRADO EN QUÍMICA (DOCTORADO)	25	46	71
POSGRADO EN INGENIERÍA QUÍMICA (DOCTORADO)	8	32	40
POSGRADO EN INGENIERÍA BIOMÉDICA (DOCTORADO)	3	11	14
CBI	115	326	441
ESPECIALIZACIÓN EN CIENCIAS ANTROPOLÓGICAS	70	48	118
MAESTRÍA EN FILOSOFÍA DE LA CIENCIA		1	1
MAESTRÍA EN SOCIOLOGÍA DEL TRABAJO		1	1
MAESTRÍA EN CIENCIAS ANTROPOLÓGICAS	13	6	19
MAESTRÍA EN ESTUDIOS ORGANIZACIONALES	26	24	50
MAESTRÍA EN HUMANIDADES	71	90	161
MAESTRÍA EN ESTUDIOS SOCIALES	18	25	43
MAESTRÍA EN CIENCIAS ECONÓMICAS	3	5	8
DOCTORADO EN CIENCIAS ECONÓMICAS		1	1
DOCTORADO EN CIENCIAS ANTROPOLÓGICAS	37	29	66
DOCTORADO EN ESTUDIOS ORGANIZACIONALES	19	38	57
DOCTORADO EN HUMANIDADES	45	49	94
DOCTORADO EN ESTUDIOS SOCIALES	21	31	52
DOCTORADO EN CIENCIAS ECONÓMICAS	3	11	14
CSH	326	359	685
ESPECIALIZACIÓN EN BIOTECNOLOGÍA	19	14	33
ESPECIALIZACIÓN EN ACUPUNTURA Y FITOTERAPIA	23	7	30
MAESTRÍA EN BIOLOGÍA DE LA REPRODUCCIÓN ANIMAL	1		1
MAESTRÍA EN BIOTECNOLOGÍA	42	35	77
MAESTRÍA EN BIOLOGÍA EXPERIMENTAL	47	13	60
MAESTRÍA EN BIOLOGÍA	30	27	57
DOCTORADO EN BIOTECNOLOGÍA	45	38	83
DOCTORADO EN CIENCIAS BIOLÓGICAS	32	28	60
DOCTORADO EN BIOLOGÍA EXPERIMENTAL	17	19	36
CBS	256	181	437
TOTAL	697	866	1,563

La categoría *alumnos que registraron actividad académica durante el año* está compuesta por los alumnos que se inscribieron al menos una vez en el año de referencia.

**Alumnos que registraron actividad académica durante el año
por género, según plan de estudios
Unidad Xochimilco**

POSGRADO / DIVISIÓN	XOCHIMILCO		
	FEMENINO	MASCULINO	TOTAL
ESPECIALIZACIÓN EN ESTUDIOS DE LA MUJER	19	1	20
ESPECIALIZACIÓN EN DESARROLLO RURAL		2	2
MAESTRÍA EN DESARROLLO Y PLANEACIÓN DE LA EDUCACIÓN	32	8	40
MAESTRÍA EN ECONOMÍA Y GESTIÓN DE LA INNOVACIÓN	11	16	27
MAESTRÍA EN ESTUDIOS DE LA MUJER	9		9
MAESTRÍA EN PSICOLOGÍA SOCIAL DE GRUPOS E INSTITUCIONES	15	17	32
MAESTRÍA EN POLÍTICAS PÚBLICAS	11	12	23
MAESTRÍA EN COMUNICACIÓN Y POLÍTICA	13	11	24
MAESTRÍA EN CIENCIAS ECONÓMICAS	3	12	15
MAESTRÍA EN DESARROLLO RURAL	40	34	74
DOCTORADO EN CIENCIAS SOCIALES	84	77	161
DOCTORADO EN CIENCIAS ECONÓMICAS	3	8	11
DOCTORADO EN DESARROLLO RURAL	20	10	30
CSH	260	208	468
ESPECIALIZACION EN PATOLOGIA Y MEDICINA BUCAL	7	4	11
MAESTRÍA EN MEDICINA SOCIAL	18	13	31
MAESTRÍA EN REHABILITACIÓN NEUROLÓGICA	40	3	43
MAESTRÍA EN CIENCIAS EN SALUD EN EL TRABAJO	7	2	9
MAESTRÍA EN POBLACIÓN Y SALUD	4	4	8
MAESTRÍA EN CIENCIAS FARMACÉUTICAS	28	26	54
MAESTRÍA EN CIENCIAS AGROPECUARIAS	37	13	50
DOCTORADO EN CIENCIAS BIOLÓGICAS	31	30	61
DOCTORADO EN CIENCIAS EN SALUD COLECTIVA	33	10	43
CBS	205	105	310
MAESTRÍA EN CIENCIAS Y ARTES PARA EL DISEÑO	34	29	63
MAESTRIA EN REUTILIZACION DEL PATRIMONIO EDIFICADO	2	15	17
MAESTRIA EN DISEÑO Y PRODUCCION EDITORIAL	18	15	33
DOCTORADO EN CIENCIAS Y ARTES PARA EL DISEÑO	22	20	42
CAD	76	79	155
TOTAL	541	392	933

La categoría *alumnos que registraron actividad académica durante el año* está compuesta por los alumnos que se inscribieron al menos una vez en el año de referencia.

Fuente: Dirección de Sistemas Escolares

**Estudiantes que terminaron estudios de posgrado en 2009
según plan de estudios
Total AUM**

UNIDAD	DIVISIÓN	TOTAL UAM			
		ESPECIALIDAD	MAESTRÍA	DOCTORADO	TOTAL
AZCAPOTZALCO	CBI		15	3	18
	CSH	11	18	2	31
	CAD	61	8	3	72
	Subtotal	72	41	8	121
IZTAPALAPA	CBI		53	25	78
	CSH		75	50	125
	CBS	25	34	42	101
	Subtotal	25	162	117	304
XOCHIMILCO	CSH	19	57	26	102
	CBS	17	58	6	81
	CAD		17	2	19
	Subtotal	36	132	34	202
UAM	CBI	0	68	28	96
	CSH	30	150	78	258
	CBS	42	92	48	182
	CAD	61	25	5	91
	TOTAL	133	335	159	627

La categoría *estudiantes que terminaron estudios de posgrado* incluye a las personas que concluyeron en 2009 el plan de estudios correspondiente.

**Estudiantes que terminaron estudios de posgrado en 2009
según plan de estudios
Unidad Azcapotzalco**

Posgrado

DIVISIÓN	AZCAPOTZALCO				
	PLAN DE ESTUDIOS	ESPECIALIDAD	MAESTRÍA	DOCTORADO	TOTAL
CBI	MAESTRÍA EN CIENCIAS DE LA COMPUTACIÓN		2		2
	ESPECIALIZACIÓN, MAESTRÍA Y DOCTORADO EN CIENCIAS E INGENIERÍA		9		9
	MAESTRÍA Y DOCTORADO EN INGENIERÍA ESTRUCTURAL		4		4
	ESPECIALIZACIÓN, MAESTRÍA Y DOCTORADO EN CIENCIAS E INGENIERÍA			3	3
	SUBTOTAL	0	15	3	18
CSH	ESPECIALIZACIÓN EN LITERATURA MEXICANA DEL SIGLO XX	9			9
	ESPECIALIZACIÓN EN SOCIOLOGÍA DE LA EDUCACIÓN SUPERIOR	1			1
	POSGRADO EN HISTORIOGRAFIA	1			1
	MAESTRÍA EN PLANEACIÓN Y POLÍTICAS METROPOLITANAS		9		9
	MAESTRÍA EN HISTORIOGRAFÍA		2		2
	MAESTRÍA Y DOCTORADO EN SOCIOLOGÍA		7		7
	MAESTRÍA Y DOCTORADO EN SOCIOLOGÍA			2	2
	SUBTOTAL	11	18	2	31
CAD	ESPECIALIZACIÓN, MAESTRÍA Y DOCTORADO EN DISEÑO	61			61
	ESPECIALIZACIÓN, MAESTRÍA Y DOCTORADO EN DISEÑO		8		8
	ESPECIALIZACIÓN, MAESTRÍA Y DOCTORADO EN DISEÑO			3	3
	SUBTOTAL	61	8	3	72
	TOTAL	72	41	8	121

La categoría *estudiantes que terminaron estudios de posgrado* incluye a las personas que concluyeron en 2009 el plan de estudios correspondiente, en el caso de planes integrales se consideran por separado las especializaciones, las maestrías y los doctorados .

**Estudiantes que terminaron estudios de posgrado en 2009
según plan de estudios
Unidad Iztapalapa**

Posgrado

DIVISIÓN	IZTAPALAPA				
	PLAN DE ESTUDIOS	ESPECIALIDAD	MAESTRÍA	DOCTORADO	TOTAL
CBI	POSGRADO EN FÍSICA		5		5
	POSGRADO EN MATEMÁTICAS		17		17
	POSGRADO EN QUÍMICA		6		6
	POSGRADO EN INGENIERÍA QUÍMICA		5		5
	POSGRADO EN INGENIERÍA BIOMÉDICA		14		14
	MAESTRÍA EN CIENCIAS Y TECNOLOGÍAS DE LA INFORMACIÓN		6		6
	DOCTORADO EN CIENCIAS			3	3
	POSGRADO EN FÍSICA			6	6
	POSGRADO EN MATEMÁTICAS			2	2
	POSGRADO EN QUÍMICA			9	9
	POSGRADO EN INGENIERÍA QUÍMICA			2	2
	POSGRADO EN INGENIERÍA BIOMÉDICA			3	3
	SUBTOTAL	0	53	25	78
CSH	MAESTRÍA EN HISTORIA		1		1
	MAESTRÍA EN FILOSOFÍA DE LA CIENCIA		1		1
	ESPECIALIZACIÓN, MAESTRÍA Y DOCTORADO EN CIENCIAS ANTROPOLÓGICAS		16		16
	MAESTRÍA Y DOCTORADO EN ESTUDIOS ORGANIZACIONALES		6		6
	MAESTRÍA Y DOCTORADO EN HUMANIDADES		30		30
	MAESTRÍA Y DOCTORADO EN ESTUDIOS SOCIALES		16		16
	MAESTRÍA Y DOCTORADO EN CIENCIAS ECONÓMICAS		5		5
	DOCTORADO EN CIENCIAS ECONÓMICAS			3	3
	ESPECIALIZACIÓN, MAESTRÍA Y DOCTORADO EN CIENCIAS ANTROPOLÓGICAS			17	17
	MAESTRÍA Y DOCTORADO EN ESTUDIOS ORGANIZACIONALES			12	12
	MAESTRÍA Y DOCTORADO EN HUMANIDADES			9	9
	MAESTRÍA Y DOCTORADO EN ESTUDIOS SOCIALES			8	8
MAESTRÍA Y DOCTORADO EN CIENCIAS ECONÓMICAS			1	1	
SUBTOTAL	0	75	50	125	
CBS	ESPECIALIZACIÓN EN BIOTECNOLOGÍA	19			19
	ESPECIALIZACIÓN EN ACUPUNTURA Y FITOTERAPIA	6			6
	MAESTRÍA EN BIOLOGÍA DE LA REPRODUCCIÓN ANIMAL		2		2
	POSGRADO EN BIOTECNOLOGÍA		16		16
	POSGRADO EN BIOLOGÍA EXPERIMENTAL		9		9
	MAESTRÍA EN BIOLOGÍA		7		7
	POSGRADO EN BIOTECNOLOGÍA			20	20
	DOCTORADO EN CIENCIAS BIOLÓGICAS			15	15
POSGRADO EN BIOLOGÍA EXPERIMENTAL			7	7	
SUBTOTAL	25	34	42	101	
TOTAL	25	162	117	304	

La categoría *estudiantes que terminaron estudios de posgrado* incluye a las personas que concluyeron en 2009 el plan de estudios correspondiente, en el caso de planes integrales se consideran por separado las especializaciones, las maestrías y los doctorados .

Fuente: Dirección de Sistemas Escolares

**Estudiantes que terminaron estudios de posgrado en 2009
según plan de estudios
Unidad Xochimilco**

Posgrado

DIVISIÓN	XOCHIMILCO				
	PLAN DE ESTUDIOS	ESPECIALIDAD	MAESTRÍA	DOCTORADO	TOTAL
CSH	ESPECIALIZACIÓN Y MAESTRÍA EN ESTUDIOS DE LA MUJER	17			17
	ESPECIALIZACIÓN, MAESTRÍA Y DOCTORADO EN DESARROLLO RURAL	2			2
	MAESTRÍA EN DESARROLLO Y PLANEACIÓN DE LA EDUCACIÓN		6		6
	MAESTRÍA EN ECONOMÍA Y GESTIÓN DE LA INNOVACIÓN		6		6
	ESPECIALIZACIÓN Y MAESTRÍA EN ESTUDIOS DE LA MUJER		10		10
	MAESTRÍA EN PSICOLOGÍA SOCIAL DE GRUPOS E INSTITUCIONES		8		8
	MAESTRÍA EN POLÍTICAS PÚBLICAS		6		6
	MAESTRÍA EN COMUNICACIÓN Y POLÍTICA		2		2
	MAESTRÍA Y DOCTORADO EN CIENCIAS ECONÓMICAS		1		1
	ESPECIALIZACIÓN, MAESTRÍA Y DOCTORADO EN DESARROLLO RURAL		18		18
	DOCTORADO EN CIENCIAS SOCIALES			19	19
	MAESTRÍA Y DOCTORADO EN CIENCIAS ECONÓMICAS			3	3
	ESPECIALIZACIÓN, MAESTRÍA Y DOCTORADO EN DESARROLLO RURAL			4	4
	SUBTOTAL	19	57	26	102
CBS	MAESTRÍA Y ESPECIALIZACIÓN EN MEDICINA SOCIAL	7			7
	ESPECIALIZACIÓN Y MAESTRÍA EN PATOLOGÍA Y MEDICINA BUCAL	10			10
	MAESTRÍA Y ESPECIALIZACIÓN EN MEDICINA SOCIAL		8		8
	MAESTRÍA EN REHABILITACIÓN NEUROLÓGICA		17		17
	MAESTRÍA EN CIENCIAS EN SALUD EN EL TRABAJO		7		7
	MAESTRÍA EN CIENCIAS FARMACÉUTICAS		8		8
	MAESTRÍA EN CIENCIAS AGROPECUARIAS		18		18
	DOCTORADO EN CIENCIAS BIOLÓGICAS			4	4
	DOCTORADO EN CIENCIAS EN SALUD COLECTIVA			2	2
SUBTOTAL	17	58	6	81	
CAD	MAESTRÍA EN CIENCIAS Y ARTES PARA EL DISEÑO		17		17
	DOCTORADO EN CIENCIAS Y ARTES PARA EL DISEÑO			2	2
	SUBTOTAL	0	17	2	19
TOTAL	36	132	34	202	

La categoría *estudiantes que terminaron estudios de posgrado* incluye a las personas que concluyeron en 2009 el plan de estudios correspondiente, en el caso de planes integrales se consideran por separado las especializaciones, las maestrías y los doctorados .

Fuente: Dirección de Sistemas Escolares

**Estudiantes que terminaron estudios de posgrado
acumulado hasta 2009
Según Unidad y División**

UNIDAD	DIVISIÓN	TOTAL UAM			
		ESPECIALIDAD	MAESTRÍA	DOCTORADO	TOTAL
AZCAPOTZALCO	CBI	4	247	31	282
	CSH	218	260	3	481
	CAD	341	84	33	458
	Total	563	591	67	1,221
IZTAPALAPA	CBI		763	418	1,181
	CSH	350	709	367	1,426
	CBS	152	501	227	880
	Total	502	1,973	1,012	3,487
XOCHIMILCO	CSH	252	711	183	1,146
	CBS	220	454	85	759
	CAD		132	4	136
	Total	472	1,297	272	2,041
UAM	CBI	4	1,010	449	1,463
	CSH	820	1,680	553	3,053
	CBS	372	955	312	1,639
	CNI	341	216	37	594
	Total	1,537	3,861	1,351	6,749

La categoría *estudiantes que terminaron estudios de posgrado, acumulado*, incluye a las personas que han concluido hasta el año de referencia, el plan de estudios correspondiente.

Estudiantes que terminaron estudios de posgrado acumulado hasta 2009 según plan de estudios

Posgrado

DIVISIÓN	NIVEL	UNIDAD AZCAPOTZALCO	
		PLAN DE ESTUDIOS	TOTAL
CBI	ESPECIALIZACIÓN	ESPECIALIZACIÓN, MAESTRÍA Y DOCTORADO EN CIENCIAS E INGENIERÍA	4
		MAESTRÍA EN CIENCIAS DE LA COMPUTACIÓN	83
	MAESTRÍA	ESPECIALIZACIÓN, MAESTRÍA Y DOCTORADO EN CIENCIAS E INGENIERÍA	141
		MAESTRÍA Y DOCTORADO EN INGENIERÍA ESTRUCTURAL	23
	DOCTORADO	ESPECIALIZACIÓN, MAESTRÍA Y DOCTORADO EN CIENCIAS E INGENIERÍA	31
TOTAL CBI			282
CSH	ESPECIALIZACIÓN	ESPECIALIZACIÓN EN LITERATURA MEXICANA DEL SIGLO XX	180
		ESPECIALIZACIÓN EN SOCIOLOGÍA DE LA EDUCACIÓN SUPERIOR	37
		POSGRADO EN HISTORIOGRAFIA	1
	MAESTRÍA	MAESTRÍA EN PLANEACIÓN Y POLÍTICAS METROPOLITANAS	100
		MAESTRÍA EN ECONOMÍA	82
		MAESTRÍA EN HISTORIOGRAFÍA DE MÉXICO	54
		MAESTRÍA Y DOCTORADO EN CIENCIAS ECONÓMICAS	7
		MAESTRÍA Y DOCTORADO EN SOCIOLOGÍA	17
	DOCTORADO	MAESTRÍA Y DOCTORADO EN CIENCIAS ECONÓMICAS	1
		MAESTRÍA Y DOCTORADO EN SOCIOLOGÍA	2
TOTAL CSH			481
CAD	ESPECIALIZACIÓN	ESPECIALIZACIÓN EN DISEÑO AMBIENTAL	35
		ESPECIALIZACIÓN, MAESTRÍA Y DOCTORADO EN DISEÑO	306
	MAESTRÍA	MAESTRÍA EN DESARROLLO DE PRODUCTOS	3
		ESPECIALIZACIÓN, MAESTRÍA Y DOCTORADO EN DISEÑO	81
	DOCTORADO	ESPECIALIZACIÓN, MAESTRÍA Y DOCTORADO EN DISEÑO	33
TOTAL CAD			458
TOTAL AZCAPOTZALCO			1,221

La categoría *estudiantes que terminaron estudios de posgrado, acumulado*, incluye a las personas que han concluido hasta el año de referencia, el plan de estudios correspondiente.

Estudiantes que terminaron estudios de posgrado acumulado hasta 2009 según plan de estudios

Posgrado

DIVISIÓN	NIVEL	UNIDAD IZTAPALAPA	
		PLAN DE ESTUDIOS	TOTAL
CBI	MAESTRÍA	MAESTRÍA EN FÍSICA	78
		MAESTRÍA EN QUÍMICA	159
		MAESTRÍA EN MATEMÁTICAS	58
		MAESTRÍA EN INGENIERÍA QUÍMICA	112
		MAESTRÍA EN INGENIERÍA BIOMÉDICA	36
		POSGRADO EN FÍSICA	21
		POSGRADO EN MATEMÁTICAS	53
		POSGRADO EN QUÍMICA	66
		POSGRADO EN INGENIERÍA QUÍMICA	100
		POSGRADO EN INGENIERÍA BIOMÉDICA	67
	MAESTRÍA EN CIENCIAS Y TECNOLOGÍAS DE LA INFORMACIÓN	13	
	DOCTORADO	DOCTORADO EN CIENCIAS	291
		POSGRADO EN FÍSICA	21
		POSGRADO EN MATEMÁTICAS	12
		POSGRADO EN QUÍMICA	58
POSGRADO EN INGENIERÍA QUÍMICA		26	
		POSGRADO EN INGENIERÍA BIOMÉDICA	10
		TOTAL CBI	1,181
CSH	ESPECIALIZACIÓN	ESPECIALIZACIÓN, MAESTRÍA Y DOCTORADO EN CIENCIAS ANTROPOLÓGICAS	350
	MAESTRÍA	MAESTRÍA EN HISTORIA	80
		MAESTRÍA EN FILOSOFÍA DE LA CIENCIA	52
		MAESTRÍA EN SOCIOLOGÍA DEL TRABAJO	35
		ESPECIALIZACIÓN, MAESTRÍA Y DOCTORADO EN CIENCIAS ANTROPOLÓGICAS	215
		MAESTRÍA Y DOCTORADO EN ESTUDIOS ORGANIZACIONALES	74
		MAESTRÍA Y DOCTORADO EN HUMANIDADES	129
		MAESTRÍA Y DOCTORADO EN ESTUDIOS SOCIALES	101
	DOCTORADO	MAESTRÍA Y DOCTORADO EN CIENCIAS ECONÓMICAS	23
		DOCTORADO EN CIENCIAS ECONÓMICAS	19
		ESPECIALIZACIÓN, MAESTRÍA Y DOCTORADO EN CIENCIAS ANTROPOLÓGICAS	102
		MAESTRÍA Y DOCTORADO EN ESTUDIOS ORGANIZACIONALES	123
		MAESTRÍA Y DOCTORADO EN HUMANIDADES	61
		MAESTRÍA Y DOCTORADO EN ESTUDIOS SOCIALES	57
MAESTRÍA Y DOCTORADO EN CIENCIAS ECONÓMICAS		5	
		TOTAL CSH	1,426
CBS	ESPECIALIZACIÓN	ESPECIALIZACIÓN EN BIOTECNOLOGÍA	85
		ESPECIALIZACIÓN EN ACUPUNTURA Y FITOTERAPIA	67
	MAESTRÍA	MAESTRÍA EN BIOLOGÍA EXPERIMENTAL	90
		MAESTRÍA EN BIOLOGÍA DE LA REPRODUCCIÓN ANIMAL	57
		MAESTRÍA EN INVESTIGACIÓN EN SALUD PÚBLICA	22
		POSGRADO EN BIOTECNOLOGÍA	202
		POSGRADO EN BIOLOGÍA EXPERIMENTAL	76
		MAESTRÍA EN BIOLOGÍA	54
	DOCTORADO	POSGRADO EN BIOTECNOLOGÍA	71
		DOCTORADO EN CIENCIAS BIOLÓGICAS	133
POSGRADO EN BIOLOGÍA EXPERIMENTAL		23	
		TOTAL CBS	880
		TOTAL IZTAPALAPA	3,487

La categoría *estudiantes que terminaron estudios de posgrado, acumulado*, incluye a las personas que han concluido hasta el año de referencia, el plan de estudios correspondiente.

DIVISIÓN	NIVEL	UNIDAD XOCHIMILCO	
		PLAN DE ESTUDIOS	TOTAL
CSH	ESPECIALIZACIÓN	ESPECIALIZACIÓN Y MAESTRÍA EN ESTUDIOS DE LA MUJER	151
		ESPECIALIZACIÓN, MAESTRÍA Y DOCTORADO EN DESARROLLO RURAL	101
	MAESTRÍA	MAESTRÍA EN DERECHO ECONÓMICO	84
		MAESTRÍA EN DESARROLLO RURAL	115
		MAESTRÍA EN DESARROLLO Y PLANEACIÓN DE LA EDUCACIÓN	55
		MAESTRÍA EN ECONOMÍA Y GESTIÓN DE LA INNOVACIÓN	84
		ESPECIALIZACIÓN Y MAESTRÍA EN ESTUDIOS DE LA MUJER	67
		MAESTRÍA EN PSICOLOGÍA SOCIAL DE GRUPOS E INSTITUCIONES	58
		MAESTRÍA EN ADMINISTRACIÓN DEL TRABAJO	18
		MAESTRÍA EN POLÍTICAS PÚBLICAS	62
		MAESTRÍA EN COMUNICACIÓN Y POLÍTICA	37
		MAESTRÍA Y DOCTORADO EN CIENCIAS ECONÓMICAS	11
		ESPECIALIZACIÓN, MAESTRÍA Y DOCTORADO EN DESARROLLO RURAL	120
	DOCTORADO	DOCTORADO EN CIENCIAS SOCIALES	164
		MAESTRÍA Y DOCTORADO EN CIENCIAS ECONÓMICAS	7
		ESPECIALIZACIÓN, MAESTRÍA Y DOCTORADO EN DESARROLLO RURAL	12
TOTAL CSH			1,146
CBS	ESPECIALIZACIÓN	MAESTRÍA Y ESPECIALIZACIÓN EN MEDICINA SOCIAL	84
		ESPECIALIZACIÓN EN DIAGNÓSTICO INTEGRAL Y PATOLOGÍA BUCAL	76
		CURSO DE ESPECIALIZACIÓN EN PATOLOGÍA Y MEDICINA BUCAL	45
		ESPECIALIZACIÓN Y MAESTRÍA EN PATOLOGÍA Y MEDICINA BUCAL	15
	MAESTRÍA	MAESTRÍA Y ESPECIALIZACIÓN EN MEDICINA SOCIAL	158
		MAESTRÍA EN REHABILITACIÓN NEUROLÓGICA	105
		MAESTRÍA EN CIENCIAS EN SALUD EN EL TRABAJO	64
		MAESTRÍA EN POBLACIÓN Y SALUD (ÁREA DE PLANIFICACIÓN FAMILIAR)	11
		MAESTRÍA EN CIENCIAS FARMACÉUTICAS	60
		MAESTRÍA EN CIENCIAS AGROPECUARIAS	56
	DOCTORADO	DOCTORADO EN CIENCIAS BIOLÓGICAS	75
		DOCTORADO EN CIENCIAS EN SALUD COLECTIVA	10
TOTAL CBS			759
CAD	MAESTRÍA	MAESTRÍA EN CIENCIAS Y ARTES PARA EL DISEÑO	132
	DOCTORADO	DOCTORADO EN CIENCIAS Y ARTES PARA EL DISEÑO	4
TOTAL CAD			136
TOTAL XOCHIMILCO			2,041
TOTAL UAM			6,749

La categoría *estudiantes que terminaron estudios de posgrado, acumulado*, incluye a las personas que han concluido hasta el año de referencia, el plan de estudios correspondiente.

UNIDAD	DIVISIÓN	PRÓRROGAS QUE INICIARON EN 2009
AZCAPOTZALCO	CBI	0
	CSH	1
	CAD	3
	Subtotal	4
IZTAPALAPA	CBI	21
	CSH	6
	CBS	3
	Subtotal	30
XOCHIMILCO	CSH	12
	CBS	1
	CAD	0
	Subtotal	13
UAM	CBI	21
	CSH	19
	CBS	4
	CAD	3
	TOTAL	47

UNIDAD	DIVISIÓN	BECAS PAGADAS	BECAS ASIGNADAS
AZCAPOTZALCO	CBI		
	CSH	3	
	CAD		
	Subtotal	3	0
IZTAPALAPA	CBI		
	CSH		
	CBS		
	Subtotal	0	0
XOCHIMILCO	CSH		
	CBS	1	
	CAD	12	12
	Subtotal	13	12
UAM	CBI	0	0
	CSH	3	0
	CBS	1	0
	CAD	12	12
	TOTAL	16	12

Fuente: Oficina de becas. Coordinación General de Información Institucional.

UNIDAD	DIVISIÓN	BECAS PAGADAS	BECAS ASIGNADAS
AZCAPOTZALCO	CBI	20	11
	CSH		
	CAD	2	
	Subtotal	22	11
IZTAPALAPA	CBI		
	CSH		
	CBS		
	Subtotal	0	0
XOCHIMILCO	CSH	2	1
	CBS		
	CAD	12	
	Subtotal	14	1
UAM	CBI	20	11
	CSH	2	1
	CBS	0	0
	CAD	14	0
	TOTAL	36	12

Fuente: Oficina de becas. Coordinación General de Información Institucional.

DIVISIÓN	AZCAPOTZALCO		
	PLAN DE ESTUDIOS	PNP y PNPC (PFC)	OBSERVACIONES
Ciencias Básicas e Ingeniería	Maestría en Ciencias de la Computación		
	Maestría en Ingeniería Estructural	Consolidado	
	Maestría en Ciencias e Ingeniería: línea de Materiales	En desarrollo	
	Maestría en Ciencias e Ingeniería: línea de Ambientales		Réplica
	Doctorado en Ciencias e Ingeniería	Consolidado	
	Doctorado en Ingeniería Estructural	Consolidado	
Ciencias Sociales y Humanidades	Especialización en Historiografía		
	Especialización en Literatura Mexicana del Siglo XX	En desarrollo	
	Especialidad en Sociología de la Educación Superior	Consolidado	
	Maestría en Historiografía	Reciente Creación	
	Maestría en Sociología	Reciente Creación	En evaluación
	Maestría en Ciencias Económicas	Consolidado	Compartido con Iztapalapa y Xochimilco
	Maestría en Economía	Consolidado	
	Maestría en Planeación y Políticas Metropolitanas	Consolidado	
	Doctorado en Historiografía	Reciente Creación	
	Doctorado en Sociología	Reciente Creación	
	Doctorado en Ciencias Económicas	Consolidado	Compartido con Iztapalapa y Xochimilco
Ciencias y Artes para el Diseño	Especialización en Diseño: Línea de Planificación y Conservación de Paisajes y Jardines	En desarrollo	
	Maestría en Diseño: Línea de arquitectura bioclimática	Consolidado	
	Maestría en Diseño: Línea de Estudios Urbanos	En desarrollo	
	Maestría en Diseño: Línea de Nuevas Tecnologías		
	Doctorado en Diseño: Línea de Estudios Urbanos	En desarrollo	

Maestría en Historiografía de México; Se actualizó a Maestría en Historiografía

PNP: Padrón Nacional de Posgrados

PNPC: Programa Nacional de Posgrados de Calidad

PFC: Programa de Fomento a la Calidad

FUENTE: Programa Nacional de Posgrados de Calidad del CONACYT

DIVISIÓN	IZTAPALAPA		
	PLAN DE ESTUDIOS	PNP y PNPC (PFC)	OBSERVACIONES
Ciencias Básicas e Ingeniería	Maestría en Ciencias y Tecnologías de la Información	Reciente Creación	En evaluación
	Maestría en Ciencias (Matemáticas Aplicadas e Industriales)	En desarrollo	
	Maestría en Ciencias (Física)	Consolidado	
	Maestría en Ciencias (Matemáticas)	Consolidado	
	Maestría en Ciencias (Ingeniería Química)	Consolidado	
	Maestría en Ciencias (Ingeniería Biomédica)	Consolidado	
	Maestría en Ciencias (Química)	Consolidado	
	Doctorado en Ciencias (Física)	Consolidado	
	Doctorado en Ciencias (Matemáticas)	Consolidado	
	Doctorado en Ciencias (Ingeniería Química)	Consolidado	
	Doctorado en Ciencias (Ingeniería Biomédica)	Consolidado	
	Doctorado en Ciencias (Química)	Consolidado	
Ciencias Sociales y Humanidades	Especialización en Ciencias Antropológicas		
	Maestría en Humanidades	En desarrollo	
	Maestría en Ciencias Antropológicas	Consolidado	
	Maestría en Estudios Organizacionales	Consolidado	
	Maestría en Estudios Sociales	Competencia Internacional	
	Maestría en Ciencias Económicas	Consolidado	Compartido con Azcapotzalco y Xochimilco
	Doctorado en Humanidades	En desarrollo	
	Doctorado en Ciencias Antropológicas	Consolidado	
	Doctorado en Estudios Organizacionales	Consolidado	
	Doctorado en Estudios Sociales	Competencia Internacional	
Doctorado en Ciencias Económicas	Consolidado	Compartido con Azcapotzalco y Xochimilco	
Ciencias Biológicas y de la Salud	Especialización en Biotecnología		Réplica
	Especialización en Acupuntura y Fitoterapia		
	Maestría en Biotecnología	Consolidado	
	Maestría en Biología Experimental	Consolidado	
	Maestría en Biología	Consolidado	
	Doctorado en Biotecnología	Consolidado	
	Doctorado en Biología Experimental	Consolidado	
	Doctorado en Ciencias Biológicas	Consolidado	Compartido con Cuajimalpa y Xochimilco

PNP: Padrón Nacional de Posgrados

PNPC: Programa Nacional de Posgrados de Calidad

PFC: Programa de Fomento a la Calidad

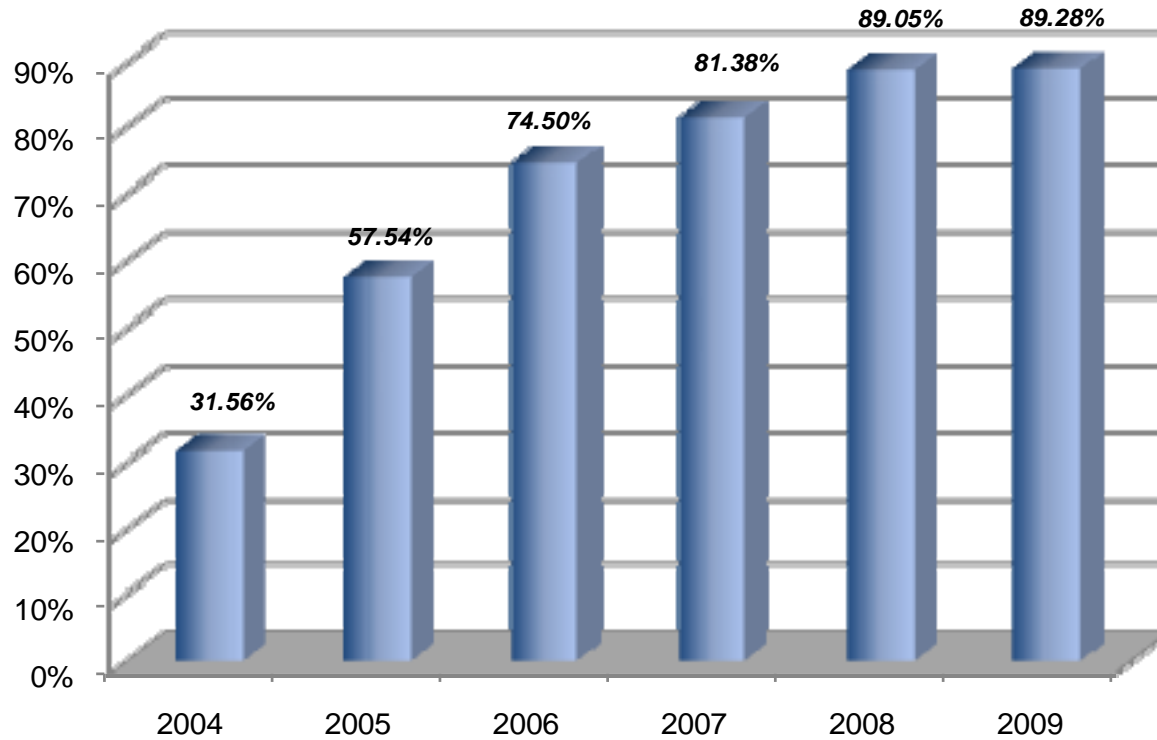
DIVISIÓN	XOCHIMILCO		
	PLAN DE ESTUDIOS	PNP y PNPC (PFC)	OBSERVACIONES
Ciencias Sociales y Humanidades	Especialización en Estudios de la Mujer		
	Especialización en Desarrollo Rural		
	Maestría en Psicología Social de Grupos e Instituciones		
	Maestría en Comunicación y Política		Réplica
	Maestría en Políticas Públicas	En desarrollo	
	Maestría en Desarrollo y Planeación de la Educación	En desarrollo	
	Maestría en Estudios de la Mujer	Consolidado	
	Maestría en Desarrollo Rural	Consolidado	
	Maestría en Economía y Gestión del Cambio Tecnológico	Consolidado	
	Maestría en Ciencias Económicas	Consolidado	Compartido con Azcapotzalco e Iztapalapa
	Doctorado en Desarrollo Rural	Consolidado	
	Doctorado en Ciencias Sociales	Consolidado	
Doctorado en Ciencias Económicas	Consolidado	Compartido con Azcapotzalco e Iztapalapa	
Ciencias Biológicas y de la Salud	Especialización en Medicina Social		
	Especialización en Población y Salud (Área de Planificación Familiar)		
	Especialización en Patología y Medicina Bucal	Consolidado	
	Maestría en Población y Salud (Área de Planificación Familiar)		
	Maestría en Ciencias Agropecuarias	En desarrollo	
	Maestría en Rehabilitación Neurológica	En desarrollo	
	Maestría en Medicina Social	Consolidado	
	Maestría en Ciencias Farmacéuticas	Consolidado	
	Maestría en Ciencias en Salud de los Trabajadores	Consolidado	
Doctorado en Ciencias en Salud Colectiva	Consolidado		
Doctorado en Ciencias Biológicas	Consolidado	Compartido con Cuajimalpa e Iztapalapa	
Ciencias y Artes para el Diseño	Maestría en Ciencias y Artes para el Diseño	Consolidado	
	Maestría en Reutilización del Patrimonio Edificado	Reciente creación	
	Maestría en Diseño y Producción Editorial		
	Doctorado en Ciencias y Artes para el Diseño		Réplica

PNP: Padrón Nacional de Posgrados

PNPC: Programa Nacional de Posgrados de Calidad

PFC: Programa de Fomento a la Calidad

FUENTE: Programa Nacional de Posgrados de Calidad del CONACYT



La categoría de *Planes de Posgrado de Buena Calidad* corresponde a los Planes registrados en el PNP.

III

Personal académico

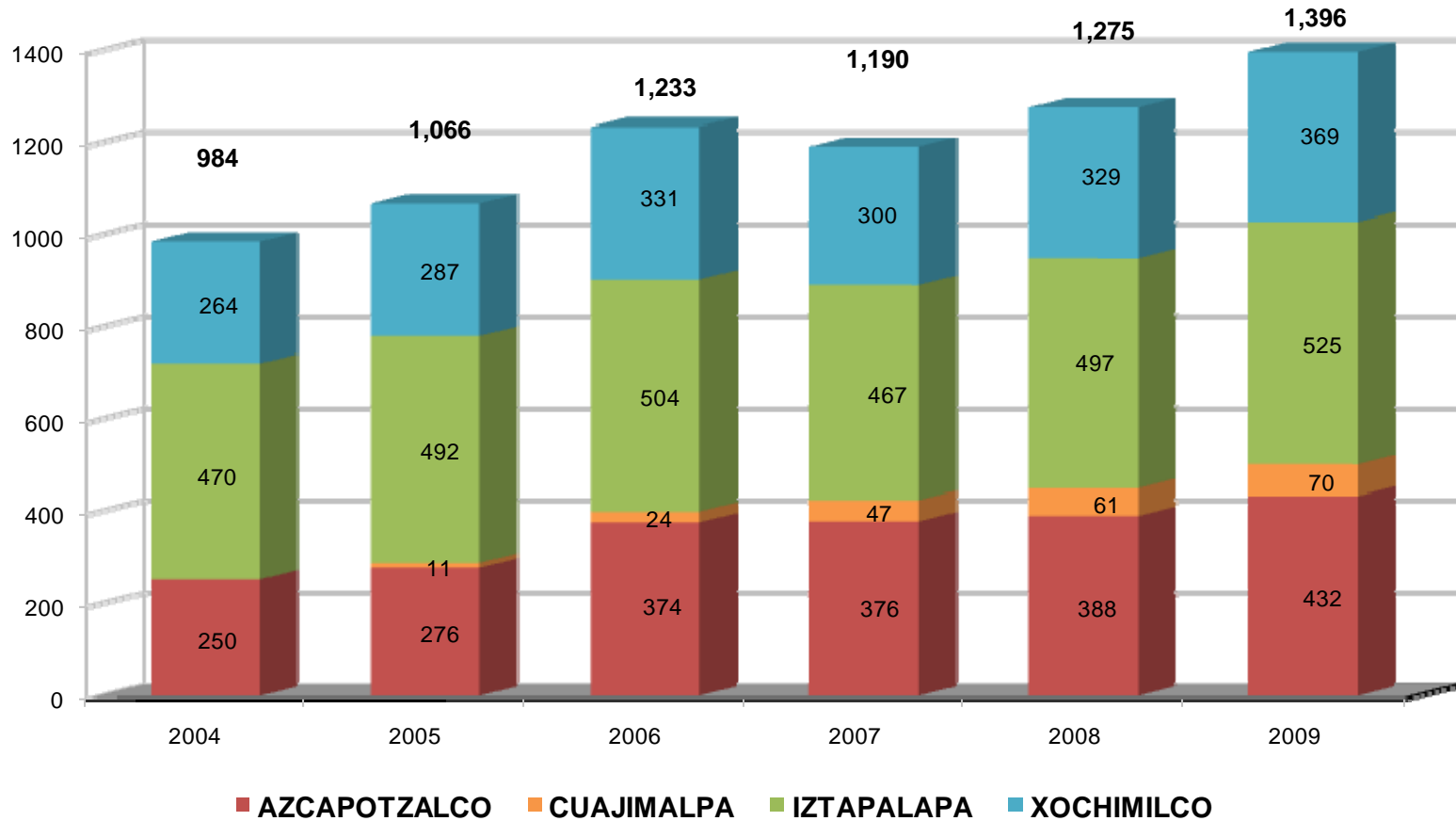
Personal académico definitivo según categoría y tiempo de dedicación trimestre otoño 2009

Personal Académico

DIVISIÓN / UNIDAD	TOTAL UAM															
	TIEMPO PARCIAL POR CATEGORÍA				MEDIO TIEMPO POR CATEGORÍA				TIEMPO COMPLETO POR CATEGORÍA				TOTAL DE PERSONAL ACADÉMICO			
	ASISTENTE	ASOCIADO	TITULAR	TOTAL	ASISTENTE	ASOCIADO	TITULAR	TOTAL	ASISTENTE	ASOCIADO	TITULAR	TOTAL	ASISTENTE	ASOCIADO	TITULAR	TOTAL
CBI	3	16	23	42	1	8	19	28	10	34	300	344	14	58	342	414
CSH	1	3		4	2	16	27	45	6	24	282	312	9	43	309	361
CAD		1	4	5		6	24	30	7	23	160	190	7	30	188	225
AZCAPOTZALCO	4	20	27	51	3	30	70	103	23	81	742	846	30	131	839	1,000
CSH						3		3			28	28		3	28	31
CCD										6	24	30		6	24	30
CNI										5	19	24		5	19	24
CUAJIMALPA						3		3		11	71	82		14	71	85
CBI		10	7	17	1			1		6	272	278	1	16	279	296
CSH		14	23	37		1	11	12		12	289	301		27	323	350
CBS	2	2	23	27	1	2	6	9		11	199	210	3	15	228	246
IZTAPALAPA	2	26	53	81	2	3	17	22		29	760	789	4	58	830	892
CBI																
CSH																
CBS											1	1			1	1
LERMA											1	1			1	1
CSH	1	3	2	6		16	17	33	1	29	314	344	2	48	333	383
CBS		2		2		14	19	33		16	320	336		32	339	371
CAD		2	6	8		9	22	31	1	10	129	140	1	21	157	179
XOCHIMILCO	1	7	8	16		39	58	97	2	55	763	820	3	101	829	933
UAM	7	53	88	148	5	75	145	225	25	176	2,337	2,538	37	304	2,570	2,911

UNIDAD	TOTAL UAM	
	DIVISIÓN	ACADÉMICOS
AZCAPOTZALCO	Ciencias Básicas e Ingeniería	182
	Ciencias Sociales y Humanidades	171
	Ciencias y Artes para el Diseño	79
	Subtotal	432
CUAJIMALPA	Ciencias Sociales y Humanidades	32
	Ciencias de la Comunicación y Diseño	15
	Ciencias Naturales e Ingeniería	23
	Subtotal	70
IZTAPALAPA	Ciencias Básicas e Ingeniería	178
	Ciencias Sociales y Humanidades	195
	Ciencias Biológicas y de la Salud	152
	Subtotal	525
XOCHIMILCO	Ciencias Sociales y Humanidades	143
	Ciencias Biológicas y de la Salud	190
	Ciencias y Artes para el Diseño	36
	Subtotal	369
UAM	Ciencias Básicas e Ingeniería	360
	Ciencias Sociales y Humanidades	541
	Ciencias Biológicas y de la Salud	342
	Ciencias y Artes para el Diseño	115
	Ciencias de la Comunicación y Diseño	15
	Ciencias Naturales e Ingeniería	23
	TOTAL	1,396

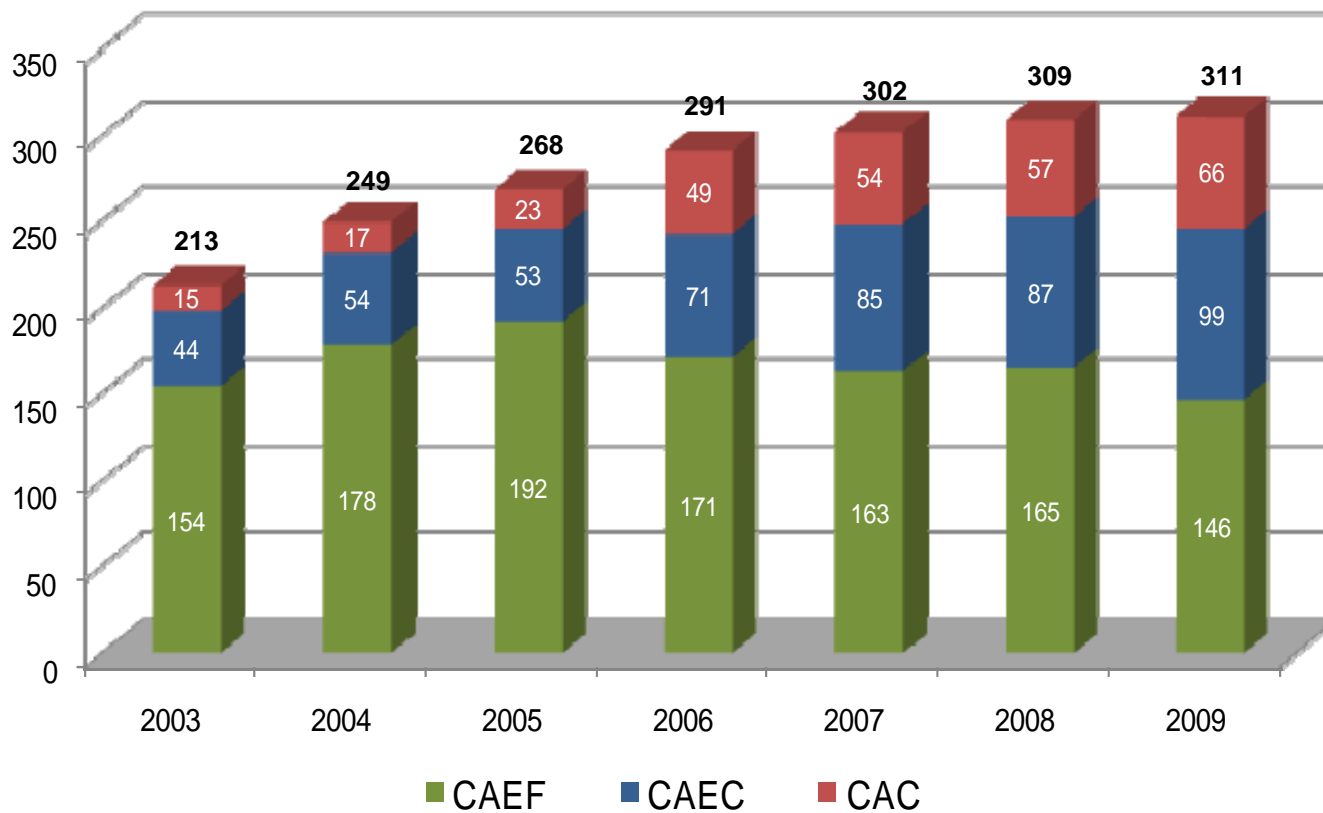
FUENTE: <http://www.promep.sep.gob.mx>



FUENTE: <http://www.promep.sep.gob.mx>

UNIDAD	DIVISIÓN	TOTAL UAM			
		CUERPOS ACADÉMICOS EN FORMACIÓN (CAEF)	CUERPOS ACADÉMICOS EN CONSOLIDACIÓN (CAEC)	CUERPOS ACADÉMICOS CONSOLIDADOS (CAC)	TOTAL
AZCAPOTZALCO	CBI	22	13	4	39
	CSH	22	16	4	42
	CAD	14	3	1	18
	TOTAL	58	32	9	99
CUAJIMALPA	CSH	6	3	1	10
	CCD	3		1	4
	CNI	4			4
	TOTAL	13	3	1	18
IZTAPALAPA	CBI	6	16	17	39
	CSH	17	13	14	44
	CBS	7	12	16	35
	TOTAL	30	41	47	118
XOCHIMILCO	CSH	9	11	4	24
	CBS	23	11	4	38
	CAD	13	1		14
	TOTAL	45	23	8	76
UAM	CBI	28	29	21	78
	CSH	54	43	23	120
	CBS	30	23	20	73
	CAD	27	4	1	32
	CCD	3	0	1	4
	CNI	4	0	0	4
	TOTAL	146	99	66	311

FUENTE: <http://www.promep.sep.gob.mx>



CAEF: Cuerpo Académico en Formación.
 CAEC: Cuerpo Académico en Consolidación
 CAC: Cuerpo Académico Consolidado

FUENTE: <http://www.promep.sep.gob.mx>

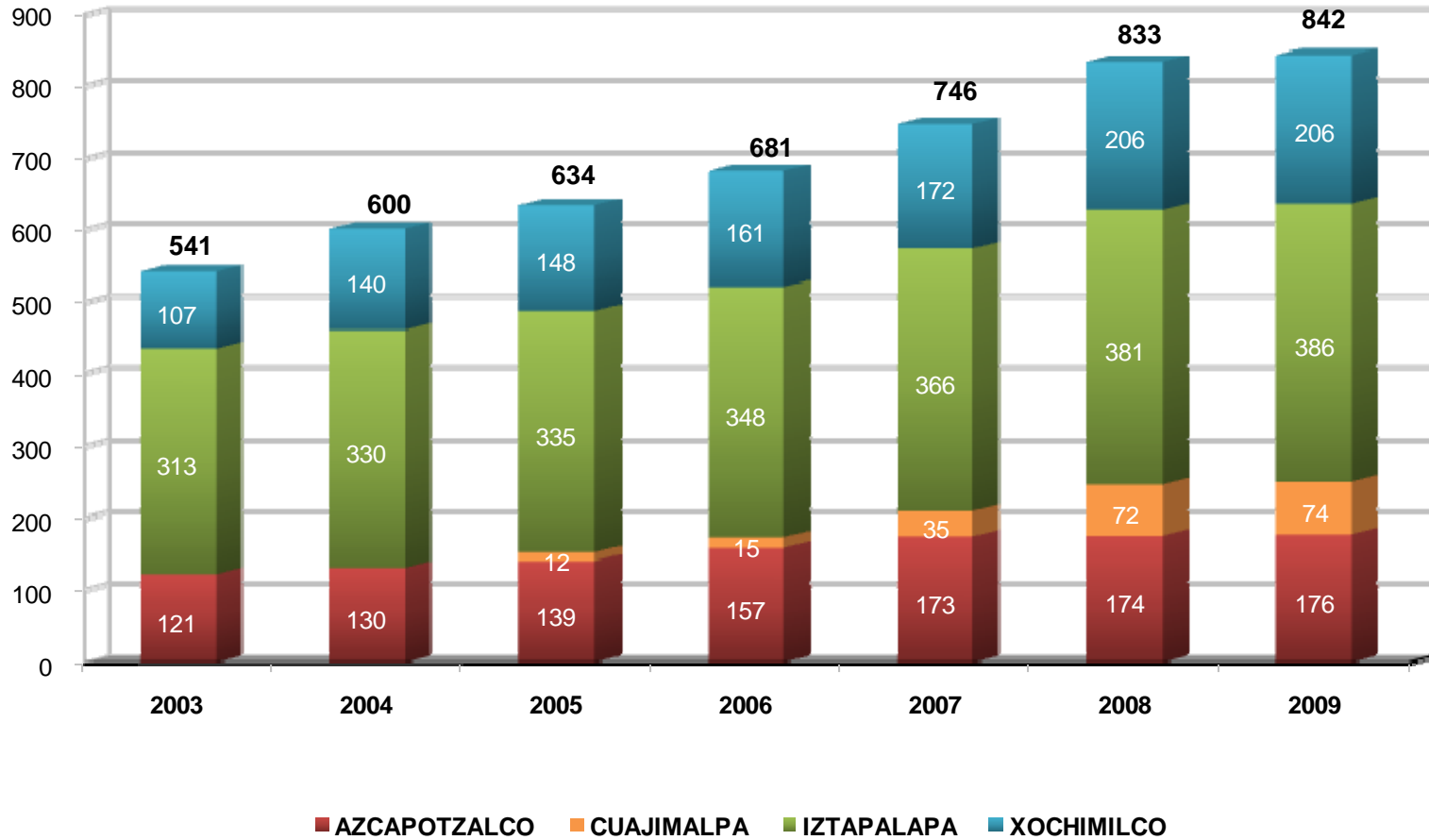
UNIDAD	DIVISIÓN	TOTAL UAM				
		NIVEL 1	NIVEL 2	NIVEL 3	CANDIDATO	TOTAL
AZCAPOTZALCO	CBI	48	10	1	12	71
	CSH	65	26	4	2	97
	CAD	5	3			8
	Total	118	39	5	14	176
CUAJIMALPA	CSH	14	5	1	16	36
	CCD	8	2		3	13
	CNI	16		2	7	25
	Total	38	7	3	26	74
IZTAPALAPA	CBI	71	45	35	11	162
	CSH	64	47	14	7	132
	CBS	60	15	9	8	92
	Total	195	107	58	26	386
XOCHIMILCO	CSH	65	38	7	2	112
	CBS	55	12	2	7	76
	CAD	9	9			18
	Total	129	59	9	9	206
UAM	CBI	119	55	36	23	233
	CSH	208	116	26	27	377
	CBS	115	27	11	15	168
	CNI	14	12	0	0	26
	CAD	8	2	0	3	13
	CCD	16	0	2	7	25
	Total	480	212	75	75	842

PLAN DE ESTUDIO / DIVISIÓN	AZCAPOTZALCO				
	NIVEL 1	NIVEL 2	NIVEL 3	CANDIDATO	TOTAL
Ciencias Básicas	30	6	1	6	43
Electrónica	2			2	4
Energía	7	1		1	9
Materiales	5	2		3	10
Sistemas	4	1			5
CBI	48	10	1	12	71
Administración	7				7
Derecho	5	4	2		11
Economía	19	6		1	26
Humanidades	18	2			20
Sociología	16	14	2	1	33
CSH	65	26	4	2	97
Evaluación del diseño en el tiempo	2	1			3
Medio Ambiente	2	1			3
Procesos y Técnicas de Realización	1	1			2
CAD	5	3	0	0	8
TOTAL	118	39	5	14	176

PLAN DE ESTUDIO / DIVISIÓN	CUAJIMALPA				
	NIVEL 1	NIVEL 2	NIVEL 3	CANDIDATO	TOTAL
Ciencias Sociales	6	1		3	10
Estudios Institucionales	4	1	1	7	13
Humanidades	4	3		6	13
CSH	14	5	1	16	36
Ciencias de la Comunicación	4			2	6
Teoría de la Información	1			1	
Teoría y Procesos del Diseño	3	2			5
CCD	8	2	0	3	13
Ciencias Naturales	4		1	2	7
Matemáticas Aplicadas y Sistemas	3			4	7
Procesos y Tecnología	9		1	1	11
CNI	16	0	2	7	25
TOTAL	38	7	3	26	74

PLAN DE ESTUDIO / DIVISIÓN	IZTAPALAPA				
	NIVEL 1	NIVEL 2	NIVEL 3	CANDIDATO	TOTAL
Física	15	16	11	1	43
Ingeniería de Procesos e Hidráulica	7	7	4	3	21
Ingeniería Eléctrica	9	3		3	15
Matemáticas	19	5	9	3	36
Química	21	14	11	1	47
CBI	71	45	35	11	162
Antropología	6	11	3	1	21
Economía	17	4	2	2	25
Filosofía	28	19	6		53
Sociología	13	13	3	4	33
CSH	64	47	14	7	132
Biología	11	1			12
Biología de la Reproducción	11		3		14
Biotecnología	17	9	5	4	35
Ciencias de la Salud	17	4	1	3	25
Hidrobiología	4	1		1	6
CBS	60	15	9	8	92
TOTAL	195	107	58	26	386

PLAN DE ESTUDIO / DIVISIÓN	XOCHIMILCO				
	NIVEL 1	NIVEL 2	NIVEL 3	CANDIDATO	TOTAL
Educación y Comunicación	15	9	1		25
Política y Cultura	20	13	1		34
Producción Económica	17	10	3	2	32
Relaciones Sociales	13	6	2		21
CSH	65	38	7	2	112
Atención de la Salud	19	4	1	1	25
El hombre y su Ambiente	11			4	15
Producción Agrícola y Animal	9	6	1		16
Sistemas Biológicos	16	2		2	20
CBS	55	12	2	7	76
Métodos y Sistemas	4	1			5
Síntesis Creativa		3			3
Tecnología y Producción	2				2
Teoría y Análisis	3	5			8
CAD	9	9	0	0	18
TOTAL	129	59	9	9	206



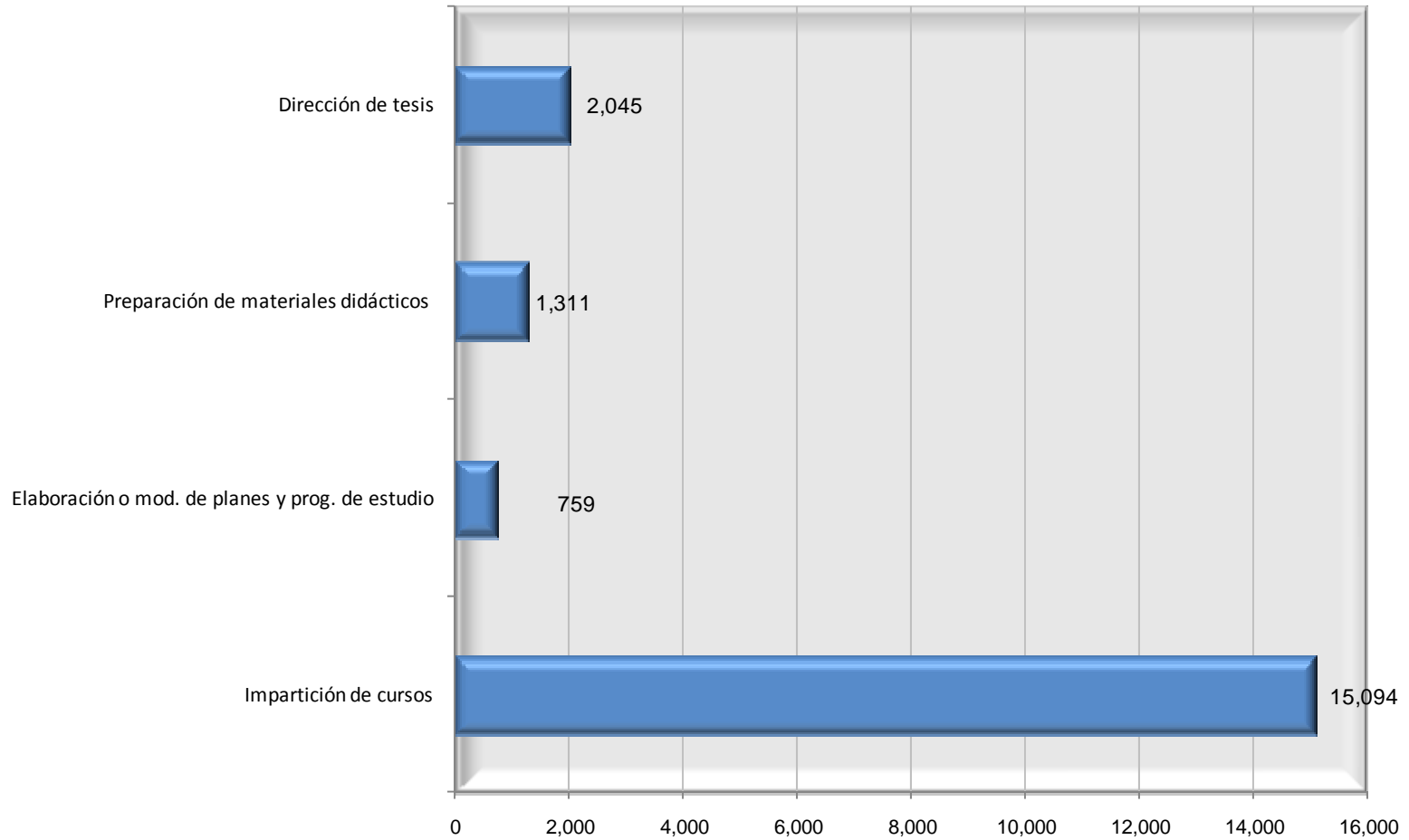
FACTOR	SUBFACTOR	GRADO	TOTAL UAM			
			RUBRO TIPPA (art. 7)	CONCEPTO	Número de casos	%
Experiencia académica	Docencia	Impartición de cursos	1.1.1.1	Cursos a nivel licenciatura (y nivel medio superior, art. 5)	10,440	23.14%
			1.1.1.2	Cursos a nivel posgrado	3,720	8.24%
			1.1.1.3	Talleres de apoyo	190	0.42%
			1.1.1.4	Cursos de actualización a nivel licenciatura	116	0.26%
			1.1.1.5	Cursos de actualización a nivel posgrado	94	0.21%
			1.1.1.6	Asesoría de proyectos terminales	534	1.18%
			subtotal	15,094	33.45%	
		Elaboración o modificación de planes y programas de estudio	1.1.2.1	Elaboración de programas de uu.ee.aa. a nivel de licenciatura	417	0.92%
			1.1.2.2	Elaboración de programas de uu.ee.aa a nivel de posgrado	72	0.16%
			1.1.2.3	Elaboración de plan de licenciatura	18	0.04%
			1.1.2.4	Elaboración de plan de especialización	0	0.00%
			1.1.2.5	Elaboración de plan de maestría	14	0.03%
			1.1.2.6	Elaboración de plan de doctorado	2	0.00%
			1.1.2.7	Modificación de programas de uu.ee.aa a nivel de licenciatura	143	0.32%
			1.1.2.8	Modificación de programas de uu.ee.aa a nivel de posgrado	28	0.06%
			1.1.2.9	Modificación de plan de Licenciatura	44	0.10%
			1.1.2.10	Modificación de plan de Especialización	5	0.01%
			1.1.2.11	Modificación de plan de Maestría	8	0.02%
			1.1.2.12	Modificación de plan de Doctorado	8	0.02%
			subtotal	759	1.68%	
		Preparación de materiales didácticos	1.1.3.1	Paquete didáctico (manual)	143	0.32%
			1.1.3.2	Notas de curso normal	213	0.47%
			1.1.3.3	Notas de curso especial	78	0.17%
			1.1.3.4	Antologías comentadas	26	0.06%
			1.1.3.5	Libros de texto	60	0.13%
			1.1.3.6	Documentales (audiovisuales, videos, cine, fotografía y diaporamas)	713	1.58%
			1.1.3.7	Equipo de laboratorio (modelos tridimensionales, diseño y construcción)	29	0.06%
			1.1.3.8	Desarrollo de paquetes computacionales	18	0.04%
			1.1.3.9	Traducciones publicadas de libros	11	0.02%
			1.1.3.10	Traducciones publicadas de artículos	19	0.04%
			1.1.3.11	Traducciones editadas de documentales	1	0.00%
			subtotal	1,311	2.91%	
		Dirección de tesis	1.1.4.1	Licenciatura	94	0.21%
			1.1.4.2	Especialización	70	0.16%
			1.1.4.3	Maestría	320	0.71%
			1.1.4.4	Doctorado	155	0.34%
			1.1.4.5	Participación como jurado en examen profesional o de grado	1,406	3.12%
			subtotal	2,045	4.53%	
			TOTAL DOCENCIA	19,209	42.57%	

FACTOR	SUBFACTOR	GRADO	TOTAL UAM				
			RUBRO TIPPA (art. 7)	CONCEPTO	Número de casos	%	
Experiencia académica	Investigación	Participación en programas y proyectos de investigación comunicados idóneamente	1.2.1.1	Reporte de investigación o técnico	1,343	2.98%	
			1.2.1.2	Artículo especializado de investigación (artículo o nota en revista, prólogo, introducción crítica, edición crítica de libro o capítulo en un libro científico).	3,596	7.97%	
			1.2.1.3	Libro científico	126	0.28%	
			1.2.1.4	Patentes. Registro y aceptación de forma para solicitar examen de novedad	10	0.02%	
			1.2.1.5	Expedición del título de patente	12	0.03%	
			1.2.1.6	Trabajos presentados en eventos especializados	7,231	16.02%	
			1.2.1.7	Conferencias magistrales invitadas presentadas en eventos especializados	807	1.79%	
			1.2.1.8	Desarrollo de prototipos o modelos innovadores	41	0.09%	
			1.2.1.9	Desarrollo de paquetes computacionales	6	0.01%	
		subtotal				13,172	29.19%
		Asesoría de proyectos de investigación	1.2.2	Asesoría de proyectos de investigación	155	0.34%	
	TOTAL INVESTIGACIÓN				13,327	29.53%	
		Preservación y difusión de la cultura	Cursos de educación continua	1.3.1	Cursos de educación continua	118	0.26%
				1.3.2	Diplomados	77	0.17%
				1.3.3	Conferencias impartidas	2,025	4.49%
				1.3.4	Artículos de divulgación	777	1.72%
				1.3.5	Artículo periodístico o reseña de libros	811	1.80%
				1.3.6	Asesoría de servicio social	1,308	2.90%
				1.3.7	Libros de divulgación	43	0.10%
				1.3.8	Traducción publicada de artículos	27	0.06%
	1.3.9			Coordinación de congresos, simposios o coloquios de carácter académico	1,069	2.37%	
	1.3.10			Participación en comités editoriales	567	1.26%	
	1.3.11			Dirección de publicaciones periódicas	81	0.18%	
	1.3.12			Edición de libro colectivo	138	0.31%	
	1.3.13			Arbitraje de artículo especializado de investigación	2,721	6.03%	
	1.3.14			Arbitraje de libros	253	0.56%	
	1.3.15			Traducción publicada de libros	3	0.01%	
	1.3.16			Traducción editada de documentales	4	0.01%	
TOTAL PRESERVACIÓN Y DIFUSIÓN DE LA CULTURA				10,022	22.21%		

FACTOR	SUBFACTOR	GRADO	TOTAL UAM				
			RUBRO TIPPA (art. 7)	CONCEPTO	Número de casos	%	
Experiencia académica	Coordinación o dirección académica	1.4.1	Coordinación de programas de docencia	177	0.39%		
		1.4.2	Coordinación de programas de investigación	151	0.33%		
		1.4.3	Coordinación de programas de preservación y difusión de la cultura	4	0.01%		
		1.4.4	Coordinación de la gestión universitaria	1	0.00%		
		1.4.5	Dirección de programas de docencia	22	0.05%		
		1.4.6	Dirección de programas de investigación	74	0.16%		
		1.4.7	Dirección de programas de preservación y difusión de la cultura	8	0.02%		
		1.4.8	Dirección de la gestión universitaria	0	0.00%		
					TOTAL COORDINACIÓN O DIRECCIÓN ACADÉMICA	437	0.97%
	Participación Universitaria	1.5.1	Participación como miembros de comisiones dictaminadoras y Comisión Dictaminadora de Recursos	119	0.26%		
		1.5.2	Participación como miembros de comisiones dictaminadoras divisionales	59	0.13%		
		1.5.3	Participación en comisiones académicas (las del Reglamento Orgánico)	1,168	2.59%		
		1.5.4	Participación en órganos colegiados como representante del personal académico	88	0.20%		
		1.5.5	Participación como asesores en comisiones dictaminadoras	168	0.37%		
					TOTAL PARTICIPACIÓN UNIVERSITARIA	1,602	3.55%
	Creación artística	1.6.1	Obra propia expuesta al público: plástica, arquitectónica y de diseño (fotografía, pintura, escultura, obra gráfica, obras monumentales, murales y otras similares)	361	0.80%		
		1.6.2	Publicaciones artísticas (libro de poemas, libro de cuentos, novelas, ensayo de creación literaria, libro de relatos, obra teatral, obra musical, ilustración de obra literaria, libro de ilustración)	62	0.14%		
		1.6.3	Traducción literaria	7	0.02%		
		1.6.4	Guión de cine, radio o televisión	25	0.06%		
		1.6.5	Dirección y edición de cine, radio y televisión	72	0.16%		
					TOTAL CREACIÓN ARTÍSTICA	527	1.17%
					TOTAL UAM	45,124	100.00%

**Actividades de docencia*
evaluadas por las comisiones dictaminadoras
Año de evaluación 2009**

Personal Académico

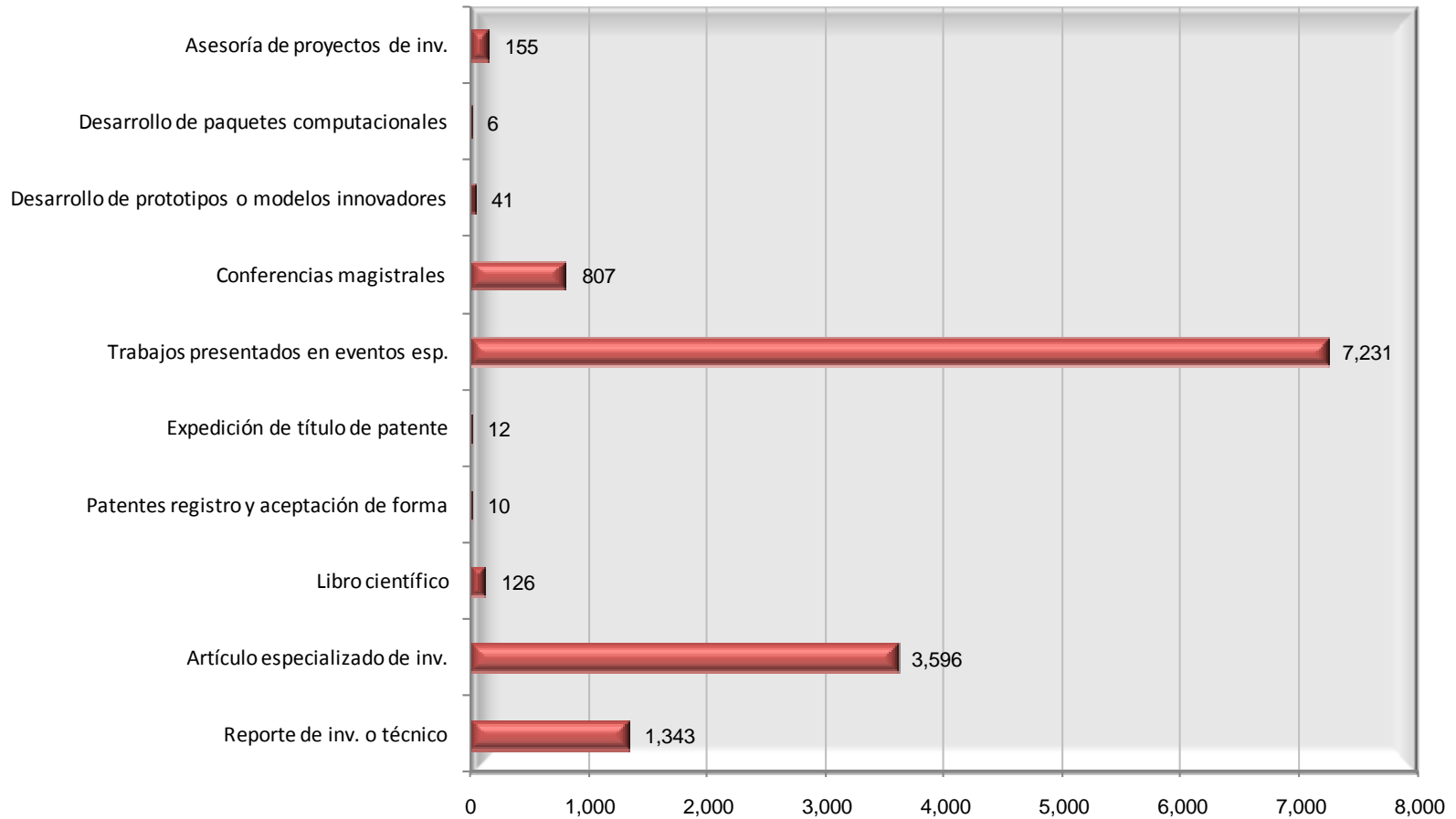


* Información presentada por Grados.

FUENTE: Departamento de Ingreso y Promoción de Personal Académico

**Actividades de investigación*
evaluadas por las comisiones dictaminadoras
Año de evaluación 2009**

Personal Académico

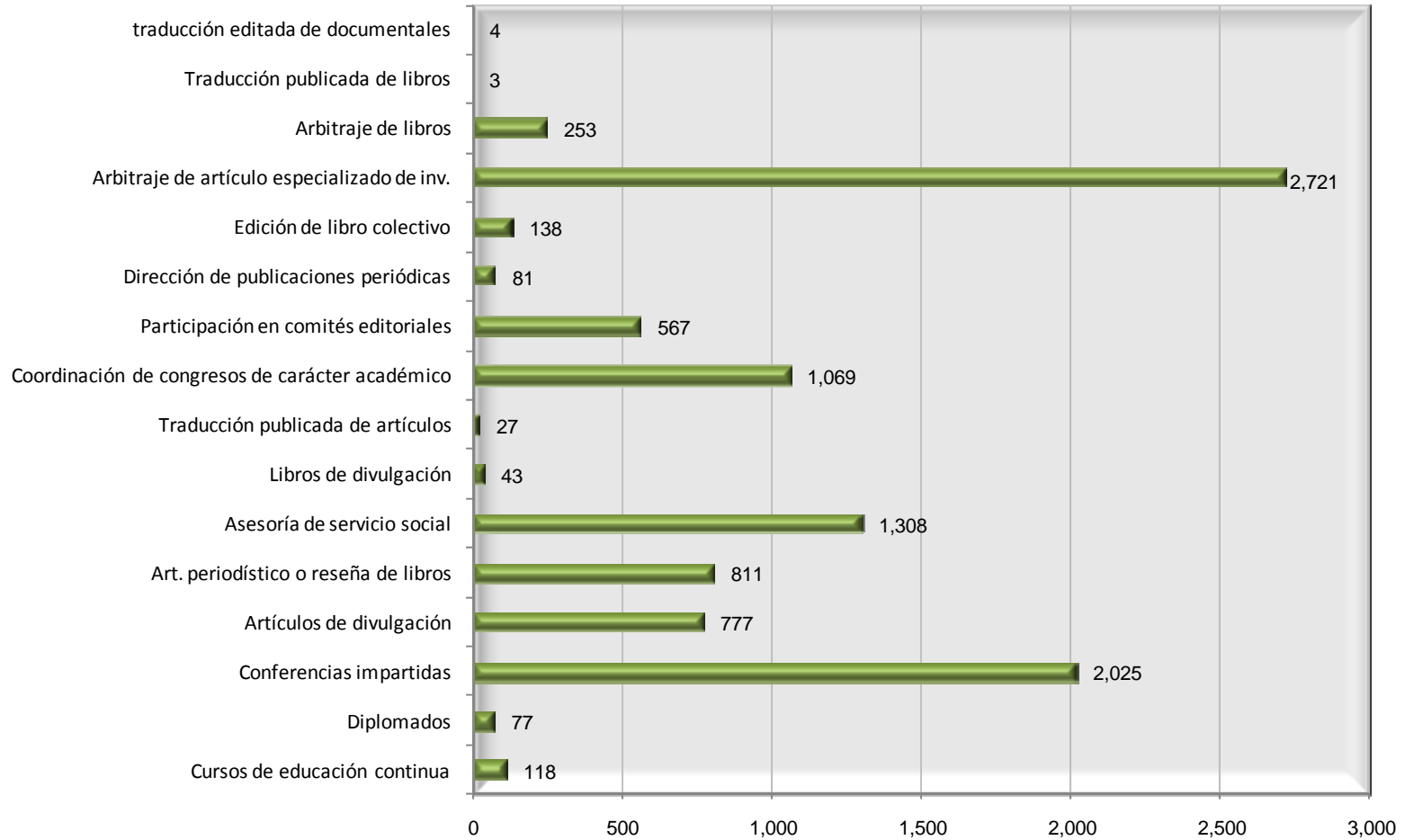


* Información presentada por Subgrados.

FUENTE: Departamento de Ingreso y Promoción de Personal Académico

**Actividades de preservación y difusión de la cultura*
evaluadas por las comisiones dictaminadoras
Año de evaluación 2009**

Personal Académico

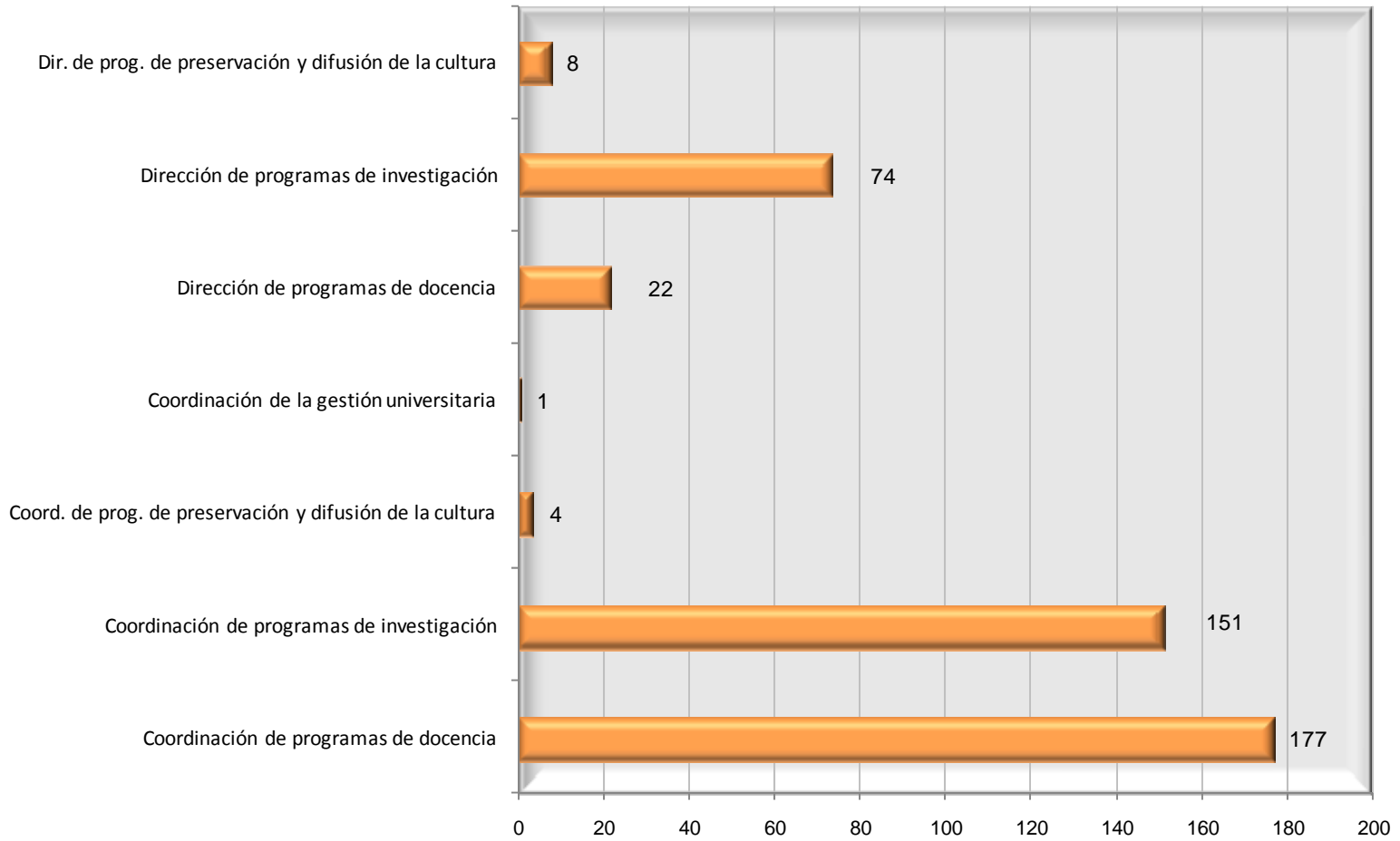


* Información presentada por Subgrados.

FUENTE: Departamento de Ingreso y Promoción de Personal Académico

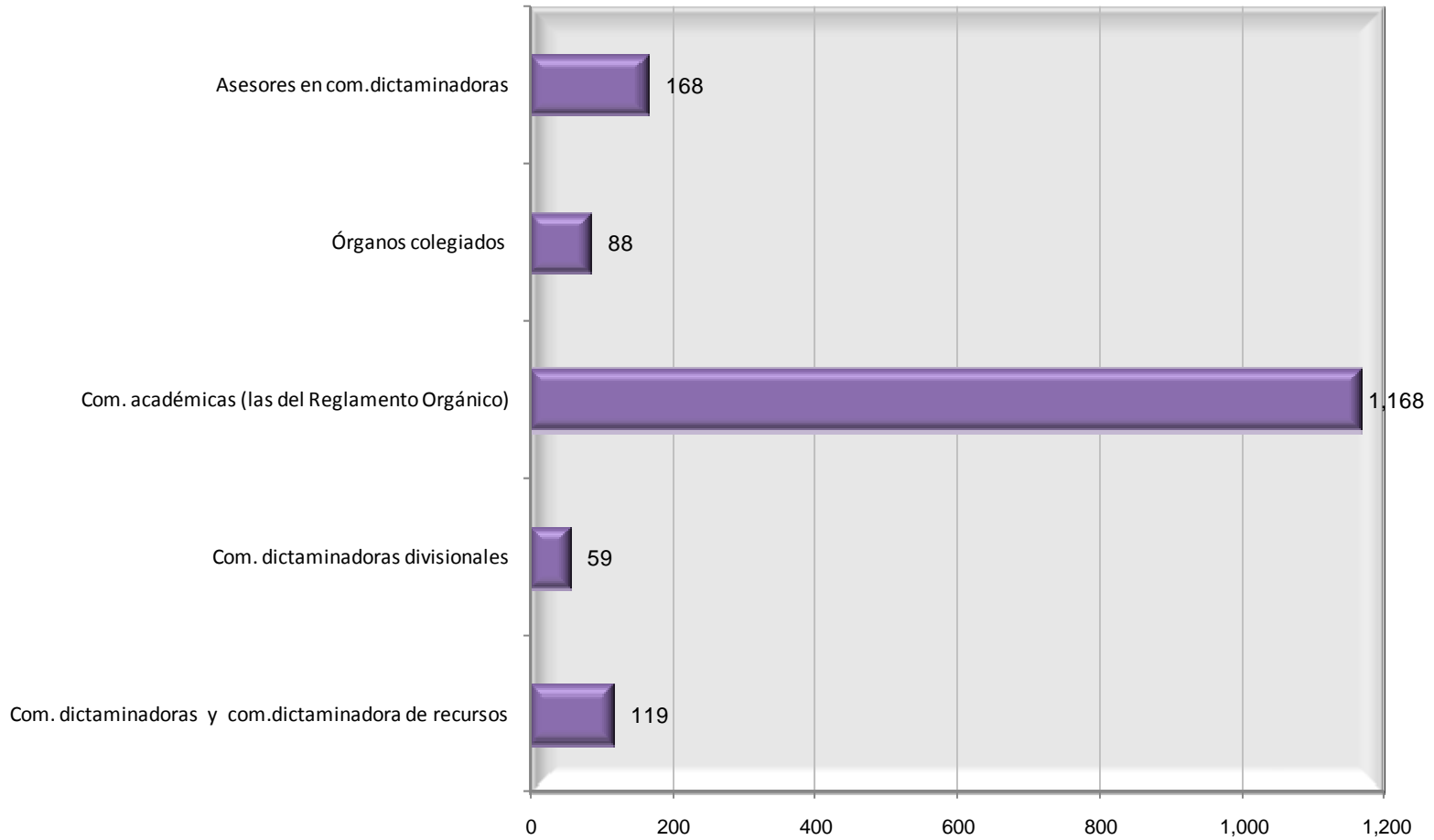
**Actividades de coordinación o dirección académica*
evaluadas por las comisiones dictaminadoras
Año de evaluación 2009**

Personal Académico



* Información presentada por Subgrados.

FUENTE: Departamento de Ingreso y Promoción de Personal Académico

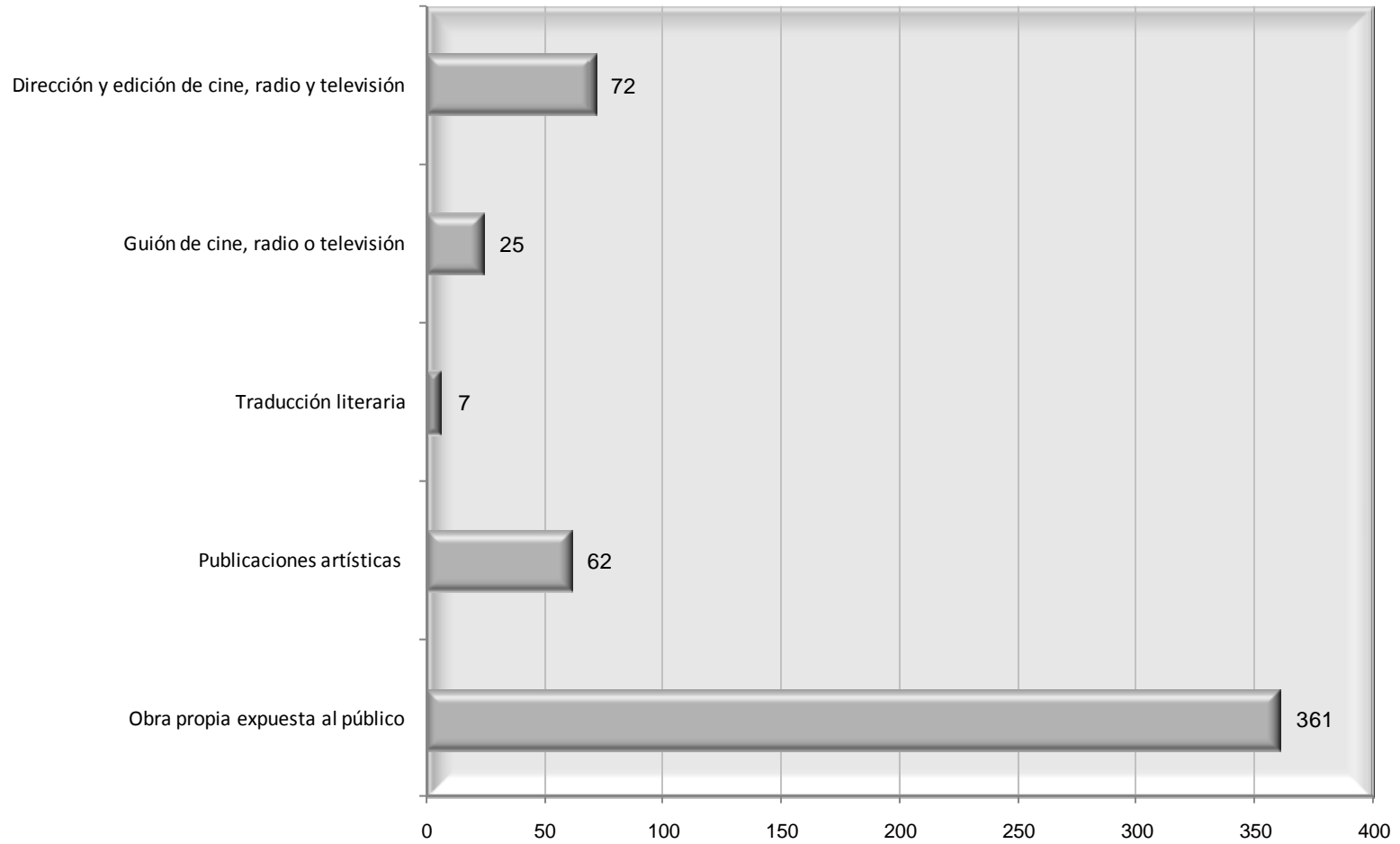


* Información presentada por Subgrados.

FUENTE: Departamento de Ingreso y Promoción de Personal Académico

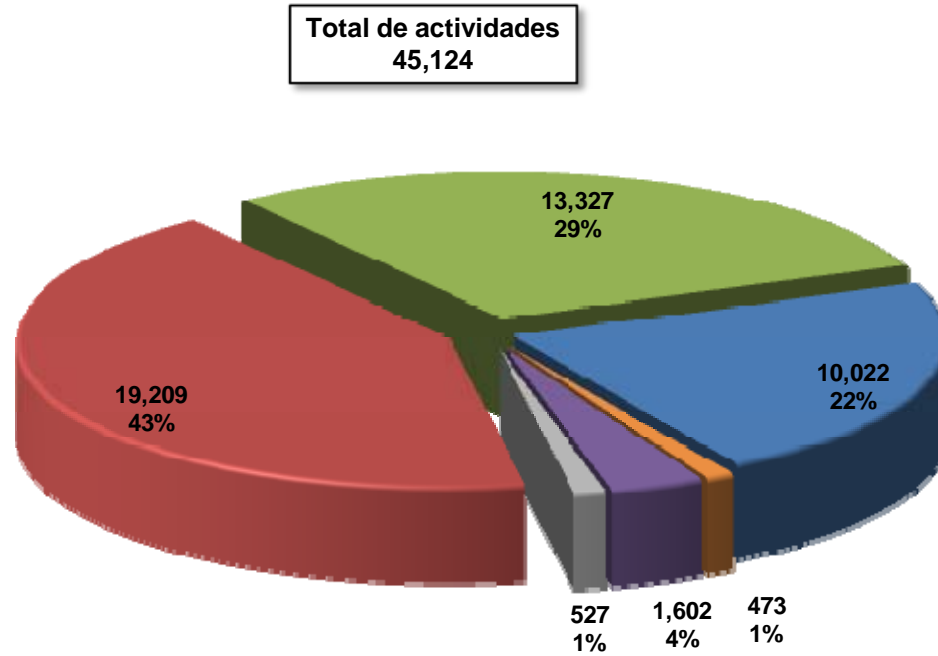
**Actividades de creación artística*
evaluadas por las comisiones dictaminadoras
Año de evaluación 2009**

Personal Académico



* Información presentada por Subgrados.

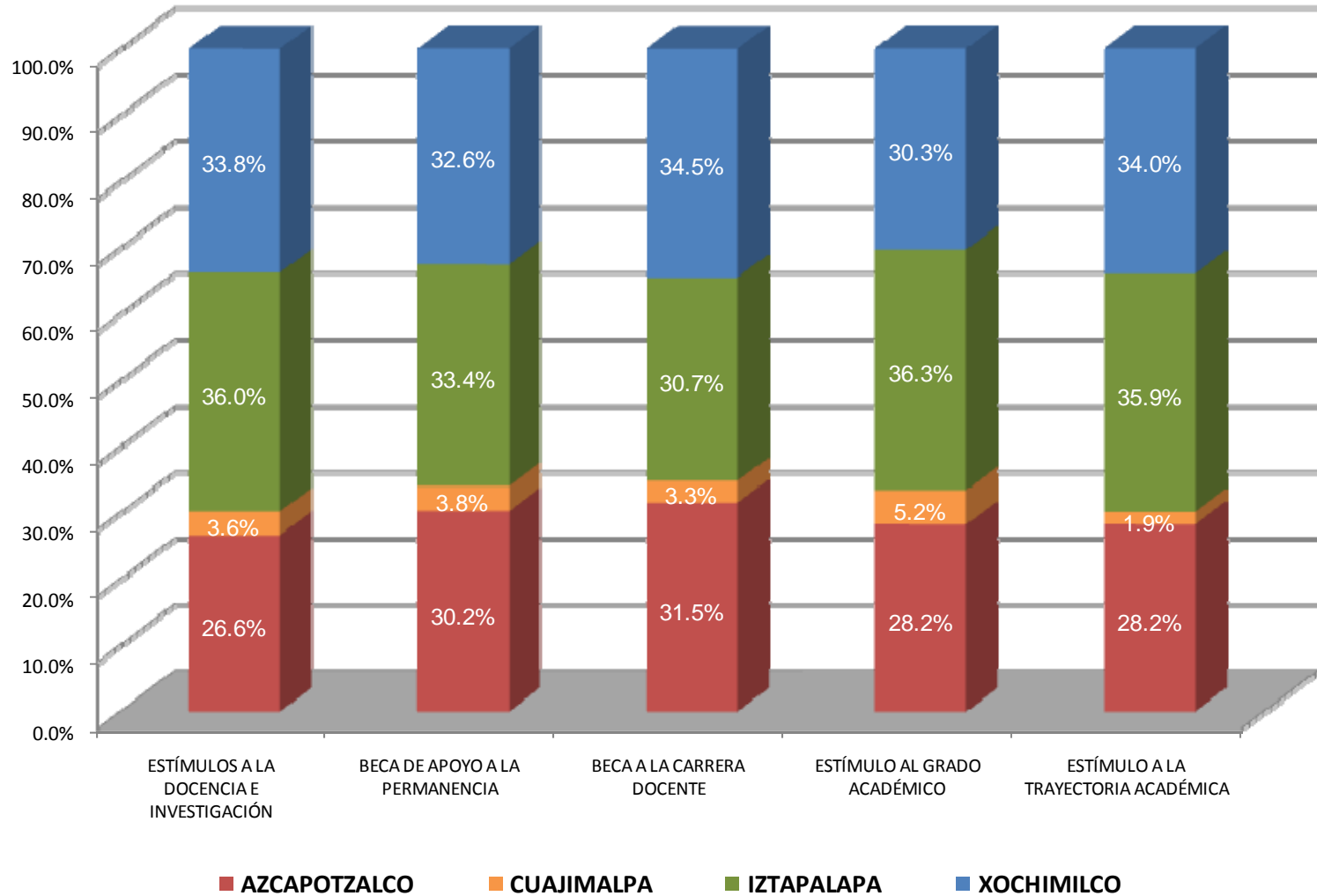
FUENTE: Departamento de Ingreso y Promoción de Personal Académico



UNIDAD	DIVISIÓN	TOTAL UAM				
		ESTÍMULOS A LA DOCENCIA E INVESTIGACIÓN	BECA DE APOYO A LA PERMANENCIA	BECA A LA CARRERA DOCENTE	ESTÍMULO AL GRADO ACADÉMICO	ESTÍMULO A LA TRAYECTORIA ACADÉMICA
AZCAPOTZALCO	CBI	98	180	321	260	149
	CSH	122	218	318	200	197
	CAD	66	141	195	102	116
	TOTAL	286	539	834	562	462
CUAJIMALPA	CSH	13	24	30	45	14
	CCD	14	26	33	34	10
	CNI	12	17	24	24	7
	TOTAL	39	67	87	103	31
IZTAPALAPA	CBI	115	188	274	258	187
	CSH	140	234	312	268	232
	CBS	132	174	226	196	170
	TOTAL	387	596	812	722	589
XOCHIMILCO	CSH	148	235	377	252	230
	CBS	160	246	364	265	217
	CAD	56	100	171	86	110
	TOTAL	364	581	912	603	557
UAM	CBI	213	368	595	518	336
	CSH	423	711	1037	765	673
	CBS	292	420	590	461	387
	CAD	122	241	366	188	226
	CCD	14	26	33	34	10
	CNI	12	17	24	24	7
	TOTAL	1,076	1,783	2,645	1,990	1,639

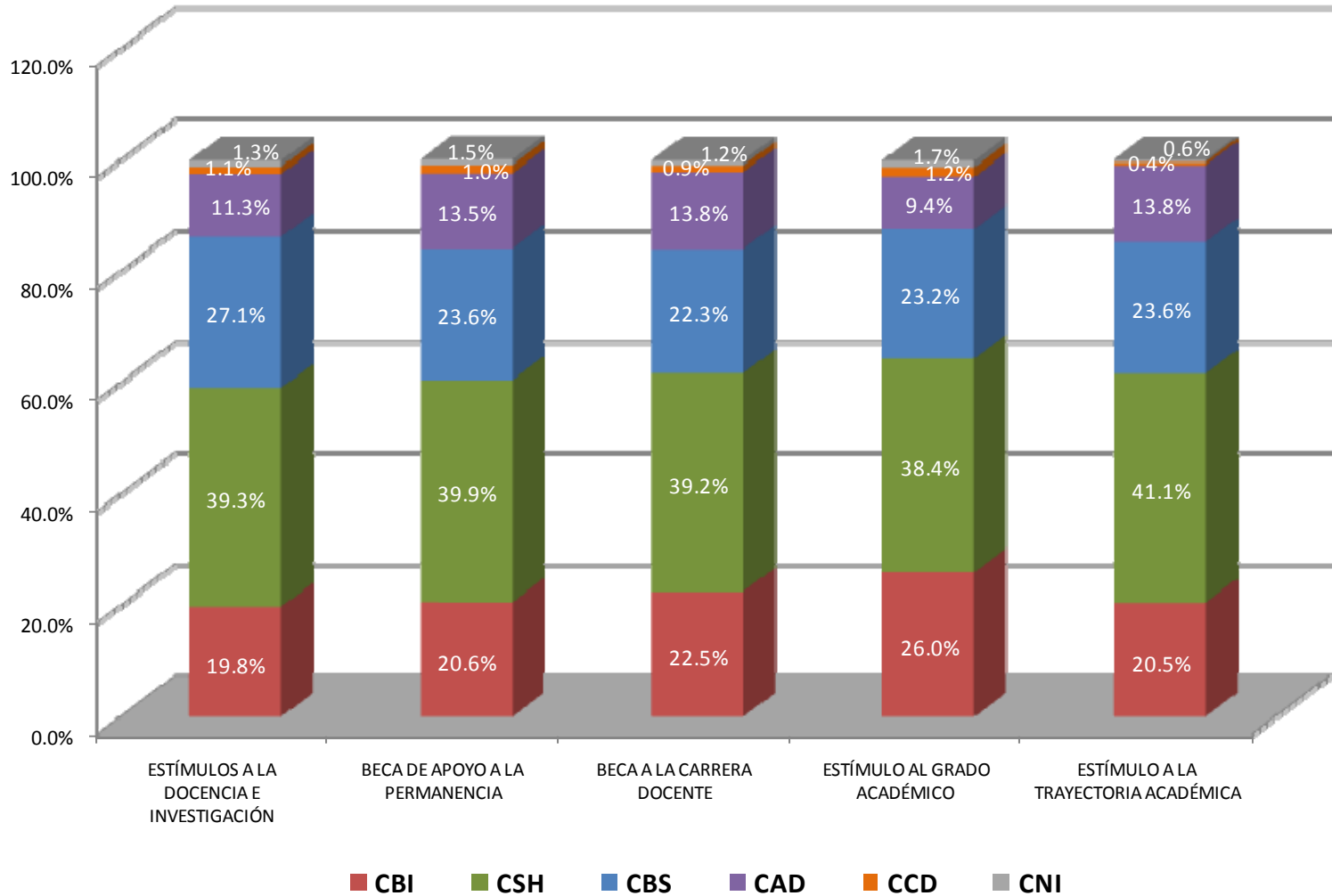
Asignación de beca o estímulo al personal académico 2009
Distribución porcentual por Unidad

Personal Académico



Asignación de beca o estímulo al personal académico 2009 Distribución porcentual por División

Personal Académico



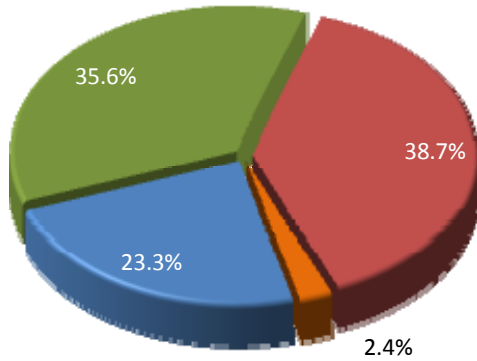
**Personal de tiempo completo registrado en PROMEP
por grado académico 2009**

Personal Académico

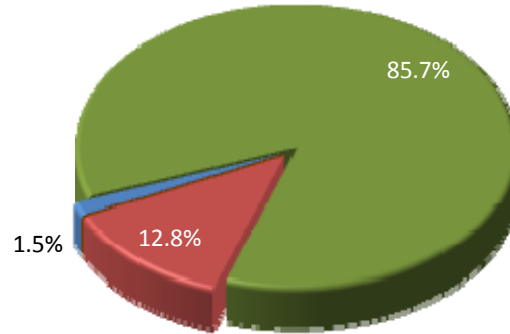
UNIDAD	DIVISIÓN	TOTAL UAM								
		Licenciatura	%	Especialización	%	Maestría	%	Doctorado	%	TOTAL
AZCAPOTZALCO	CBI	50	14.6%	6	1.8%	133	38.9%	153	44.7%	342
	CSH	86	26.8%	3	0.9%	110	34.3%	122	38.0%	321
	CYAD	62	33.5%	11	5.9%	85	45.9%	27	14.6%	185
	TOTAL	198	23.3%	20	2.4%	328	38.7%	302	35.6%	848
CUAJIMALPA	CCD	2	4.4%		0.0%	15	33.3%	28	62.2%	45
	CNI		0.0%		0.0%	2	4.8%	40	95.2%	42
	CSH		0.0%		0.0%		0.0%	46	100.0%	46
	TOTAL	2	1.5%	-	0.0%	17	12.8%	114	85.7%	133
IZTAPALAPA	CBI	15	5.1%	1	0.3%	51	17.3%	227	77.2%	294
	CBS	17	7.5%	4	1.8%	57	25.1%	149	65.6%	227
	CSH	39	12.5%	2	0.6%	95	30.4%	176	56.4%	312
	TOTAL	71	8.5%	7	0.8%	203	24.4%	552	66.3%	833
XOCHIMILCO	CBS	51	14.4%	13	3.7%	141	39.7%	150	42.3%	355
	CSH	80	21.3%	3	0.8%	133	35.4%	160	42.6%	376
	CYAD	60	39.2%	2	1.3%	59	38.6%	32	20.9%	153
	TOTAL	191	21.6%	18	2.0%	333	37.7%	342	38.7%	884
TOTAL UAM		462	17.1%	45	1.7%	881	32.7%	1,310	48.6%	2,698

FUENTE: Dirección de Planeación

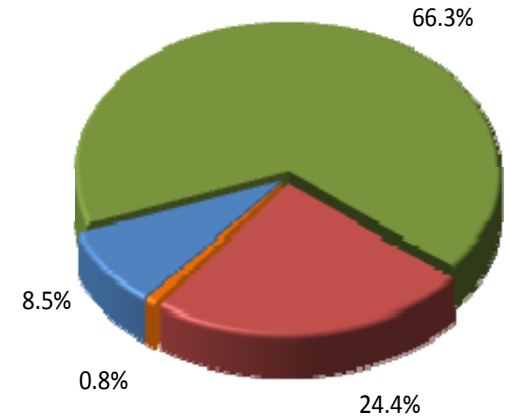
AZCAPOTZALCO



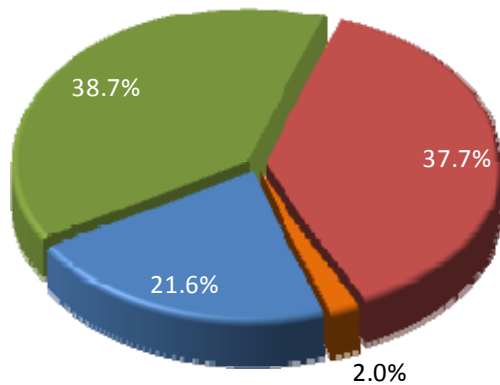
CUAJIMALPA



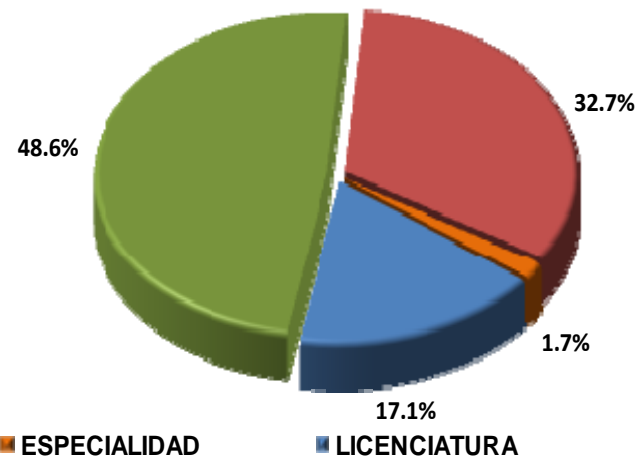
IZTAPALAPA



XOCHIMILCO



UAM



■ DOCTORADO

■ MAESTRÍA

■ ESPECIALIDAD

■ LICENCIATURA

DOCTOR HONORIS CAUSA

NOMBRE	ÁREA DE ACTIVIDAD	ACUERDOS COLEGIO ACADÉMICO
Miguel Ángel Granados Chapa	Periodismo	306.3
Manuel Felguérez	Artes Plásticas	314.5
Miguel León Portilla	Filosofía, Historia y Arte	309.6
Rolando Víctor García Boutigue	Teoría de Sistemas Complejos	314.4
Graciela Calderón Díaz Barriga de Rzedowski	Biología	318.3

PROFESOR DISTINGUIDO

NOMBRE	UNIDAD	DIVISIÓN	ACUERDOS COLEGIO ACADÉMICO
Andrea Revueltas Peralta	XOCHIMILCO	Ciencias Sociales y Humanidades	294.5
Rocío Grediaga Kuri	AZCAPOTZALCO	Ciencias Sociales y Humanidades	303.7
Celso Garrido Noguera	AZCAPOTZALCO	Ciencias Sociales y Humanidades	304.3
Jesús Álvarez Calderón	IZTAPALAPA	Ciencias Básicas e Ingeniería	303.6
René Avilés Favila	XOCHIMILCO	Ciencias Sociales y Humanidades	316.2
David Barkin Rappaport	XOCHIMILCO	Ciencias Sociales y Humanidades	316.3
Edelmira Ramírez Leyva	AZCAPOTZALCO	Ciencias Sociales y Humanidades	318.4
José Luis Gázquez Mateos	IZTAPALAPA	Ciencias Básicas e Ingeniería	318.5

**PREMIOS NACIONALES OTORGADOS A ACADÉMICOS
2009**

RECONOCIMIENTO	PROFESOR	TEMA	DIVISIÓN/UNIDAD	INSTITUCIÓN QUE OTORGA	FUENTE
Primer lugar en el concurso Technology for Teaching 2008 –Tecnologías para la enseñanza en la educación superior–	Dra. Graciela Román Alonso	Programación Paralela con Dual Core Tablet PC	CBI, Unidad Iztapalapa	Hewlett-Packard (HP).	Semnario de la UAM. Vol XV, Núm 14, pag. 2.
	Dr. Miguel Alfonso Castro García				
	Dr. Manuel Aguilar Cornejo				
1er. lugar en el Segundo Certamen Nacional de Ensayo sobre Transparencia	Dr. Javier Esteinou Madrid	El Derecho de Acceso a la Información y la Regulación de las Industrias Mediáticas Privadas en el México del Siglo XXI	Departamento de Educación y Comunicación, CSH, Unidad Xochimilco	Instituto de Transparencia y Acceso a la Información Pública Gubernamental de Quintana Roo	Semnario de la UAM. Vol XV, Núm 15, pag. 6.
Segundo lugar del Premio Anual de Investigación Económica Maestro Jesús Silva Herzog	Dr. Carlos Rozo Bernal	México y la Unión Europea: Logros y Opciones de su Asociación Económica	Departamento de Producción Económica, CSH, Unidad Xochimilco	El Instituto de investigaciones económicas de la UNAM	Semnario de la UAM. Vol XVI, Núm 16, pag. 8.
Premio Javier Barros Sierra	Dr. Arturo Tena Colunga	Libro: Análisis de Estructuras con Métodos Matriciales	Departamento de Materiales, CBI, Unidad Azcapotzalco	Colegio de Ingenieros Civiles de México A. C.	Semnario de la UAM. Vol XVI, Núm 17, pag. 2.

**OTRAS DISTINCIONES A LOS ACADÉMICOS DE LA UAM
2009**

INSTITUCIÓN	DISTINCIÓN	PROFESOR	DIVISIÓN	UNIDAD	FUENTE
Fundación Miguel Alemán, A. C.	Reconocimiento a su trayectoria en el campo del desarrollo urbano	Mtro. Roberto Eibenschutz Hartman	Departamento de Teoría y Análisis	Unidad Xochimilco	Semanario de la UAM. Vol XV, Núm 13, pag.7.
Coordinación de Servicios Documentales de la Unidad Iztapalapa	Aniversario 81	Dr. Peter Seibert Kopp	CBI	Unidad Iztapalapa	Semanario de la UAM. Vol XV, Núm 15, pag. 16.
Canal del Congreso	Miembro del Consejo Consultivo	Dr. Javier Esteinou Madrid	Departamento de Educación y Comunicación	Unidad Xochimilco	Semanario de la UAM. Vol XV, Núm 21, pag. 15.
Universidad de Colonia, Alemania	Impartir la Cátedra Alberto Magno	Filósofo Enrique Dussel Ambrosini	CSH	Unidad Iztapalapa	Semanario de la UAM. Vol XV, Núm 29, pag. 16.
Gobierno Federal	Premio Doctora Margarita Chorné y Salazar	Mtro. Víctor López Cámara	Departamento de Atención a la Salud, CBS	Unidad Xochimilco	Semanario de la UAM. Vol XV, Núm 32, pag. 8.

Continúa...

**OTRAS DISTINCIONES A LOS ACADÉMICOS DE LA UAM
2009**

INSTITUCIÓN	DISTINCIÓN	PROFESOR	DIVISIÓN	UNIDAD	FUENTE
Ingreso a la Academia Mexicana de Economía Política	La Crisis Financiera, un Análisis de Etnoeconomía	Dr. Juan Castaingts	Departamento de Economía, CSH	Unidad Iztapalapa	Semnario de la UAM, Vol. XV; Núm. 35, pag. 10.
	Economía, Democracia y Desarrollo	Dr Gregorio Vidal Bonifaz			
Gobierno del Estado de Zacatecas y el Instituto de Cultura de esa entidad	Premio Iberoamericano de Poesía Ramón López Velarde	Dr. Evodio Escalante Betancourt	Departamento de Filosofía, CSH	Unidad Iztapalapa	Semnario de la UAM. Vol XV, Núm 36, pag. 6.
Primer lugar del Premio Nacional de Dramaturgia 2009	El verdadero Bulnes	Alberto Lomnitz		UAM-UdeG	Semnario de la UAM, Vol. XV; Núm. 37, pag. 14.
		Claudio Lomnitz	exacadémico UAM		
Editorial Elsevier en coordinación con el Consejo Nacional de Ciencia y Tecnología (Conacyt)	Premio Scopus 2009	Dra. Tessy María López Goerne	Departamento de Atención a la Salud, CBS	Unidad Xochimilco	Semnario de la UAM. Vol XV, Núm 6, pag. 7.
Presidencia de la República	Premio Nacional de Ciencias y Artes 2009	Dr. Enrique de la Garza Toledo	Departamento de Sociología, CSH	Unidad Iztapalapa	Semnario de la UAM. Vol XVI, Núm 16, pag. 9.

**EXPOSICIONES DE ACADÉMICOS Y ALUMNOS
2009**

EXPOSICIÓN	AUTOR	DIVISIÓN/UNIDAD	LUGAR	FUENTE
Lumónix	Coordinador del colectivo Mtro. Daniel Casarrubias Castrejón	CAD, Unidad Azcapotzalco	Galería del Tiempo	Semanario de la UAM. Vol XV, Núm 15, pag. 11.
Primera Muestra Estudiantil. Proyectos Modulares de Diseño Industrial.	Leonardo Adam Javier, Coord. de la Lic.en Diseño Industrial y la participación de alumnos de los trimestres cuarto, quinto, séptimo, octavo, décimo y onceavo	CAD, Unidad Xochimilco	En la Unidad Xochimilco	Semanario de la UAM. Vol XV, Núm 17, pag. 2.
Expocyd 09	Mtro. Andrés Suárez Yáñez y alumnos de todos los trimestres y del Tronco Común de Asignatura de CyAD	CAD, Unidad Azcapotzalco	Aulas, vitrinas y corredor del edificio "L"	Semanario de la UAM. Vol XV, Núm 33, pag. 2.

**DIPLOMA A LA INVESTIGACIÓN
2009**

TRABAJO	ALUMNO	UNIDAD	DIVISIÓN	PLAN DE ESTUDIOS	ACUERDO DEL CONSEJO ACADÉMICO
"Irradiación láser de capas delgadas de plata nano estructuradas cuasi percoladas"	Carlos Acosta Zepeda	Iztapalapa	CBI	Física	316.1
"Funcionalización de nanofibras: Promoción de la adhesividad celular"	Josué Austria Pérez			Ingeniería Biomédica	
	Everardo Severiano Barojas			Ingeniería Química	
"Producción de cobre metálico a partir de un proceso basado en la lixiviación reductiva de calcopirita"	María de Lourdes Batres Cohuo				
	Leticia Velázquez Cuero		Ciencia Política		
"Fronteras de mercancía: El Chinatown de Mexicali, fachada de un barrio transnacional"	Ximena Alba Villalever		CSH	Geografía Humana	
"Organizaciones de migrantes en la globalización, un estudio de caso: El frente Indígena de Organizaciones Binacionales"	Rubén Chávez Cruz			Letras Hispánicas	
"Competencia y cooperación en la formación de un sistema productivo local: La organización industrial del calzado en León Guanajuato"	Víctor Manuel Velázquez Durán			Lingüística	
"Ecos picarescos y cervantinos en El doctor Centeno de Benito Pérez Galdós"	Marco Antonio Ramírez López			Psicología social	
"El Lenguaje académico en el proceso de adquisición del inglés como segunda lengua Estudio comparativo de dos niveles de desarrollo"	Agustín Domínguez Flores				
"Fenomenología de la nota roja: estudio ético y estético de la narración fotográfica del asesinato"	Hugo Enrique Castillo Trejo				

**PREMIO A LAS ÁREAS DE INVESTIGACIÓN
2009**

ÁREA DE INVESTIGACIÓN	DEPARTAMENTO	DIVISIÓN	UNIDAD	ACUERDO DEL CONSEJO ACADÉMICO
Diseño y Sociedad Política	Departamento de Teoría y Análisis	CAD	XOCHIMILCO	9.09.3
Ciencias Clínicas	Departamento de Atención a la Salud	CBS		
Análisis y Gestión Socioeconómica de las Organizaciones	Departamento de Producción Económica	CSH		
Gestión Estatal y Sistema Político	Departamento de Política y Cultura	CSH		
Ingeniería de Materiales	Departamento de Materiales	CBI	AZCAPOTZALCO	322.2
Química Aplicada	Departamento de Ciencias Básicas	CBI		
Integración Económica	Departamento de Economía	CSH		
Estudios Urbanos	Departamento de Evaluación del Diseño en el Tiempo	CAD		
Espacio y Sociedad	Departamento de Sociología	CSH	IZTAPALAPA	314.3

PREMIO A LA INVESTIGACIÓN 2009
Décimo Octavo Concurso Anual

TRABAJO	AUTOR	UNIDAD	DIVISIÓN	DEPARTAMENTO
Planeación Moderna de Ciudades	Gerardo G. Sánchez Ruiz	Unidad Azcapotzalco	CAD	Departamento de Procesos y Técnicas de Realización
On the electrochemistry of dopamine in aqueous solution. Part I: The role of [SDS] on the voltammetric behavior of dopamine on a carbon paste electrode	Silvia Corona Avendaño	Unidad Azcapotzalco	CBI	Departamento de Materiales
	Mario A. Romero Romo	Unidad Azcapotzalco		Departamento de Materiales
	Manuel E. Palomar Pardavé	Unidad Azcapotzalco		Departamento de Materiales
	María Teresa Ramírez Silva	Unidad Iztapalapa		Departamento de Química
	Giselle Rosquete Pina			Departamento de Materiales (exacadémica)
	Georgina Alarcón Angeles	Unidad Azcapotzalco		Departamento de Materiales
Lovastatin biosynthetic genes of <i>Aspergillus terreus</i> are expressed Differentially in solid-state and in liquid submerged fermentation	Javier Barrios González	Unidad Iztapalapa	CBS	Departamento de Biotecnología
	Jesús G. Baños	Unidad Iztapalapa - Xochimilco		Alumno del Doctorado en Biotecnología de la UAM
	Alejandra A. Covarrubias	Institutos de Biotecnología y de Ecología de la Universidad Nacional Autónoma de México		
	Adriana Garay Arroyo	Institutos de Biotecnología y de Ecología de la Universidad Nacional Autónoma de México		
La Política de una Rebelión: Los Indígenas Frente al Tumulto de 1692 en la Ciudad de México	Natalia Silva Prada	Unidad Iztapalapa	CSH	Departamento de Filosofía

Fuente: Semanario de la UAM. Vol XVI, Núm 7, pag. 17.

**PREMIO A LA DOCENCIA
2009**

PROFESOR	UNIDAD	DIVISIÓN	DEPARTAMENTO
Dra. Raquel Valdés Cristerna	Iztapalapa	CBI	Departamento de Ingeniería Eléctrica
Dr. Joaquín Delgado Fernández		CBI	Departamento de Matemáticas
M. en C. Carolina Campos Muñiz		CBS	Departamento de Ciencias de la Salud
Dr. Octavio Loera Corral		CBS	Departamento de Biotecnología
Dra. Aralia López González		CSH	Departamento de Filosofía
Dra. Laura del Alizal Arriaga		CSH	Departamento de Sociología
Dr. Gustavo Ruiz Lang	Xochimilco	CBS	Departamento de Atención a la Salud
Dr. Eduardo de la Fuente Rocha		CSH	Departamento de Educación y Comunicación
Prof. Armando Bartra Verges		CSH	Departamento de Relaciones Sociales
Mtro. Ernesto Espinosa Herrera	Azcapotzalco	CBI	Departamento de Ciencias Básicas
Dra. Irma Irasema Siller Alcalá		CBI	Departamento de Electrónica
Mtro. Fermín Torres Zárate		CSH	Departamento de Derecho
Mtro. Víctor A. Fuentes Freixanet		CAD	Departamento del Medio Ambiente
Mtra. Ma. del Carmen Bernárdez de la Granja		CAD	Departamento de Evaluación del Diseño en el Tiempo

Fuente: Semanario de la UAM. Vol XVI, Núm 5, pag. 23. y Vol. 10, pag. 23.

EVALUACIÓN AL PROFESOR

DE ACUERDO CON SUS RESPUESTAS DEL 1 AL 20, USTED EVALÚA EL DESEMPEÑO DEL PROFESOR COMO:

- 1.- EL PROFESOR PRESENTÓ CON OPORTUNIDAD LOS OBJETIVOS, LA BIBLIOGRAFÍA Y EL PROGRAMA DEL CURSO
- 2.- EL PROFESOR EMPLEÓ LA BIBLIOGRAFÍA PROPUESTA PARA EL CURSO
- 3.- EL PROFESOR, PRESENTÓ ARGUMENTO Y COMENTÓ CON LOS ALUMNOS LOS CRITERIOS Y MECANISMOS DE EVALUACIÓN DEL CURSO
- 4.- DE SER POSIBLE ME AGRADARÍA VOLVER A TOMAR OTRO CURSO CON ESTE PROFESOR
- 5.- ES NECESARIO QUE EL PROFESOR TOMÉ CURSOS DE DIDÁCTICA, PEDAGOGÍA Y MANEJO DE GRUPOS

- 6.- EL PROFESOR SE HA BASADO EN EL PROGRAMA PROPORCIONADO ORIGINALMENTE A LOS ALUMNOS
- 7.- EL PROFESOR HA ASISTIDO, HASTA LA FECHA, A LAS SESIONES PROGRAMADAS PARA EL CURSO
- 8.- EL PROFESOR HA LOGRADO ESTABLECER UN AMBIENTE DE RESPETO Y HA PROPICIADO UN CLIMA DE CONFIANZA ENTRE LOS PARTICIPANTES DEL CURSO
- 9.- EL PROFESOR MUESTRA ENTUSIASMO EN LA CLASE QUE IMPARTE
- 10.- EL PROFESOR HA ESTIMULADO LA PARTICIPACIÓN DE LOS ALUMNOS EN LA CLASE
- 11.- EL PROFESOR EMPLEA SUFICIENTES RECURSOS (EJEMPLOS, PROBLEMAS, MEDIOS AUDIOVISUALES, ETC.) PARA ILUSTRAR LOS DIVERSOS CONCEPTOS DEL CURSO
- 12.- EL PROFESOR HA RESPETADO LA DURACIÓN PROGRAMADA PARA LAS SESIONES
- 13.- EL PROFESOR HA EXPLICADO CON CLARIDAD Y HA HECHO COMPRESIBLES LOS TEMAS DEL CURSO
- 14.- EL PROFESOR HA RESPONDIDO ADECUADAMENTE Y CON CLARIDAD LAS PREGUNTAS Y DUDAS EXTERNADAS
- 15.- EL PROFESOR DOMINÓ CON PROFUNDIDAD LOS TEMAS QUE HA CUBIERTO DEL PROGRAMA
- 16.- EL PROFESOR HA PROMOVIDO QUE LOS ALUMNOS REALICEN FUERA DEL AULA EJERCICIOS, PRÁCTICAS, PROBLEMAS, ETC. QUE CONTRIBUYAN AL APRENDIZAJE DEL ALUMNO
- 17.- EL PROFESOR HA EVALUADO OBJETIVAMENTE DE ACUERDO CON LOS CRITERIOS Y MECANISMOS ESTABLECIDOS AL INICIO DEL CURSO

18.- SOLICITÓ USTED AL PROFESOR QUE LO ATENDIESE FUERA DE LAS HORAS DE CLASE

19.- INDIQUE USTED LAS HORAS QUE EL PROFESOR HA DESTINADO A SU GRUPO PARA IMPARTIR SU MATERIA A LA SEMANA (TEÓRICAS Y PRÁCTICAS)

20.- EL PROFESOR HA ENTREGADO LOS RESULTADOS DE LAS EVALUACIONES PRÁCTICADAS

AUTOEVALUACIÓN DEL ALUMNO

- 1.- USTED HA ASISTIDO, HASTA LA FECHA, A LAS SESIONES PROGRAMADAS POR EL CURSO
- 2.- USTED SE HA PRESENTADO PUNTUALMENTE A CLASES
- 3.- USTED HA PERMANECIDO EN CLASE LA DURACIÓN TOTAL DE LAS SESIONES
- 4.- USTED HA PARTICIPADO EN CLASE, ENTRE OTRAS MANERAS, EXPRESANDO DUDAS, APORTANDO EJEMPLOS, RESPONDIENDO A PREGUNTAS

5.- A ESTE CURSO USTED HA DEDICADO FUERA DEL AULA EL SIGUIENTE NÚMERO DE HORAS SEMANALES

6.- DE ACUERDO CON LO ANTERIOR, USTED JUZGARÍA QUE SU ESFUERZO Y DEDICACIÓN HACIA EL CURSO FUE LA ADECUADA

Excelente	Muy bueno	Bueno	Regular	Malo
31.4%	35.2%	22.5%	7.9%	2.4%

Sí	No
94.9%	4.9%
92.2%	7.6%
94.6%	5.1%
79.7%	19.9%
24.9%	74.5%

Siempre	Casi siempre	Frecuentemente	En ocasiones	Nunca
80.9%	13.3%	2.8%	1.7%	1.2%
69.6%	24.9%	3.7%	1.3%	0.3%
78.6%	13.5%	4.0%	2.3%	1.1%
75.1%	15.6%	5.0%	2.9%	1.2%
68.7%	17.6%	6.7%	4.0%	1.4%
64.0%	19.9%	8.0%	5.4%	2.3%
75.0%	17.0%	4.0%	2.3%	1.4%
66.9%	20.3%	6.7%	4.2%	1.5%
70.0%	18.7%	5.8%	3.9%	1.3%
75.9%	15.7%	4.5%	2.6%	1.0%
63.3%	20.0%	8.1%	5.4%	3.1%
75.8%	14.5%	4.3%	2.3%	2.4%

Sí y siempre fui atendido	Sí y casi siempre fui atendido	Sí y a veces fui atendido	Sí y nunca fui atendido	NO
67.5%	28.7%	1.8%	1.1%	0.6%

1 A 3 Horas	4 A 6 Horas	6 a 9 Horas	9 a 12 Horas	Más de 12 Horas
19.2%	52.7%	15.1%	5.5%	7.1%

Durante la semana sig. A la fecha de evaluación	Durante la segunda semana	Después de la segunda semana	Nunca	No ha realizado evaluaciones
47.8%	11.1%	6.4%	7.9%	25.9%

Siempre	Casi siempre	Frecuentemente	En ocasiones	Nunca
67.0%	29.9%	2.5%	0.4%	0.1%
65.0%	30.2%	3.6%	0.9%	0.1%
82.9%	11.3%	1.6%	0.5%	0.2%
40.9%	25.8%	15.3%	13.5%	3.6%

Menos de 2 Horas	Entre 2 y 4 Horas	Entre 4 y 6 Horas	Entre 6 y 8 Horas	Más de 8 Horas
14.5%	37.3%	26.3%	11.6%	9.9%

Siempre	Casi siempre	Frecuentemente	En ocasiones	Nunca
39.6%	38.8%	11.9%	5.7%	3.2%

EVALUACIÓN AL PROFESOR

DE ACUERDO CON SUS RESPUESTAS DEL 1 AL 20, USTED EVALÚA EL DESEMPEÑO DEL PROFESOR COMO:

- 1.- EL PROFESOR PRESENTÓ CON OPORTUNIDAD LOS OBJETIVOS, LA BIBLIOGRAFÍA Y EL PROGRAMA DEL CURSO
- 2.- EL PROFESOR EMPLEÓ LA BIBLIOGRAFÍA PROPUESTA PARA EL CURSO
- 3.- EL PROFESOR, PRESENTÓ ARGUMENTO Y COMENTÓ CON LOS ALUMNOS LOS CRITERIOS Y MECANISMOS DE EVALUACIÓN DEL CURSO
- 4.- DE SER POSIBLE ME AGRADARÍA VOLVER A TOMAR OTRO CURSO CON ESTE PROFESOR
- 5.- ES NECESARIO QUE EL PROFESOR TOMÉ CURSOS DE DIDÁCTICA, PEDAGOGÍA Y MANEJO DE GRUPOS

- 6.- EL PROFESOR SE HA BASADO EN EL PROGRAMA PROPORCIONADO ORIGINALMENTE A LOS ALUMNOS
- 7.- EL PROFESOR HA ASISTIDO, HASTA LA FECHA, A LAS SESIONES PROGRAMADAS PARA EL CURSO
- 8.- EL PROFESOR HA LOGRADO ESTABLECER UN AMBIENTE DE RESPETO Y HA PROPICIADO UN CLIMA DE CONFIANZA ENTRE LOS PARTICIPANTES DEL CURSO
- 9.- EL PROFESOR MUESTRA ENTUSIASMO EN LA CLASE QUE IMPARTE
- 10.- EL PROFESOR HA ESTIMULADO LA PARTICIPACIÓN DE LOS ALUMNOS EN LA CLASE
- 11.- EL PROFESOR EMPLEA SUFICIENTES RECURSOS (EJEMPLOS, PROBLEMAS, MEDIOS AUDIOVISUALES, ETC.) PARA ILUSTRAR LOS DIVERSOS CONCEPTOS DEL CURSO
- 12.- EL PROFESOR HA RESPETADO LA DURACIÓN PROGRAMADA PARA LAS SESIONES
- 13.- EL PROFESOR HA EXPLICADO CON CLARIDAD Y HA HECHO COMPRESIBLES LOS TEMAS DEL CURSO
- 14.- EL PROFESOR HA RESPONDIDO ADECUADAMENTE Y CON CLARIDAD LAS PREGUNTAS Y DUDAS EXTERNADAS
- 15.- EL PROFESOR DOMINÓ CON PROFUNDIDAD LOS TEMAS QUE HA CUBIERTO DEL PROGRAMA
- 16.- EL PROFESOR HA PROMOVIDO QUE LOS ALUMNOS REALICEN FUERA DEL AULA EJERCICIOS, PRÁCTICAS, PROBLEMAS, ETC. QUE CONTRIBUYAN AL APRENDIZAJE DEL ALUMNO
- 17.- EL PROFESOR HA EVALUADO OBJETIVAMENTE DE ACUERDO CON LOS CRITERIOS Y MECANISMOS ESTABLECIDOS AL INICIO DEL CURSO

18.- SOLICITÓ USTED AL PROFESOR QUE LO ATENDESE FUERA DE LAS HORAS DE CLASE

19.- INDIQUE USTED LAS HORAS QUE EL PROFESOR HA DESTINADO A SU GRUPO PARA IMPARTIR SU MATERIA A LA SEMANA (TEÓRICAS Y PRÁCTICAS)

20.- EL PROFESOR HA ENTREGADO LOS RESULTADOS DE LAS EVALUACIONES PRÁCTICADAS

AUTOEVALUACIÓN DEL ALUMNO

- 1.- USTED HA ASISTIDO, HASTA LA FECHA, A LAS SESIONES PROGRAMADAS POR EL CURSO
- 2.- USTED SE HA PRESENTADO PUNTUALMENTE A CLASES
- 3.- USTED HA PERMANECIDO EN CLASE LA DURACIÓN TOTAL DE LAS SESIONES
- 4.- USTED HA PARTICIPADO EN CLASE, ENTRE OTRAS MANERAS, EXPRESANDO DUDAS, APORTANDO EJEMPLOS, RESPONDIENDO A PREGUNTAS

5.- A ESTE CURSO USTED HA DEDICADO FUERA DEL AULA EL SIGUIENTE NÚMERO DE HORAS SEMANALES

6.- DE ACUERDO CON LO ANTERIOR, USTED JUZGARÍA QUE SU ESFUERZO Y DEDICACIÓN HACIA EL CURSO FUE LA ADECUADA

Excelente	Muy bueno	Bueno	Regular	Malo
30.6%	36.3%	23.0%	7.4%	1.9%

Si	No
95.4%	4.4%
92.4%	7.3%
95.2%	4.5%
81.5%	18.1%
21.3%	78.0%

Siempre	Casi siempre	Frecuentemente	En ocasiones	Nunca
82.3%	12.9%	2.4%	1.3%	0.9%
67.6%	27.2%	3.7%	1.1%	0.2%
80.0%	13.5%	3.5%	1.7%	0.7%
76.4%	15.5%	4.6%	2.3%	0.8%
69.5%	17.8%	6.4%	3.5%	1.1%
65.1%	20.0%	7.7%	4.7%	2.0%
76.9%	16.2%	3.5%	1.9%	1.0%
68.3%	20.2%	6.2%	3.6%	1.1%
71.7%	18.5%	5.3%	3.2%	1.0%
77.5%	15.2%	4.0%	2.1%	0.7%
65.0%	19.9%	7.5%	4.8%	2.6%
77.4%	14.5%	3.9%	1.9%	1.8%

Si y siempre fui atendido	Si y casi siempre fui atendido	Si y a veces fui atendido	Si y nunca fui atendido	NO
74.7%	22.4%	1.2%	0.7%	0.5%

1 A 3 Horas	4 A 6 Horas	6 a 9 Horas	9 a 12 Horas	Más de 12 Horas
26.5%	59.4%	11.1%	1.6%	1.0%

Durante la semana sig. A la fecha de evaluación	Durante la segunda semana	Después de la segunda semana	Nunca	No ha realizado evaluaciones
50.7%	11.6%	6.2%	7.8%	22.8%

Siempre	Casi siempre	Frecuentemente	En ocasiones	Nunca
65.1%	31.8%	2.7%	0.3%	0.0%
66.7%	29.0%	3.3%	0.7%	0.1%
82.7%	11.3%	1.5%	0.5%	0.1%
41.4%	26.0%	15.0%	12.8%	3.8%

Menos de 2 Horas	Entre 2 y 4 Horas	Entre 4 y 6 Horas	Entre 6 y 8 Horas	Más de 8 Horas
18.1%	42.7%	26.2%	8.4%	4.3%

Siempre	Casi siempre	Frecuentemente	En ocasiones	Nunca
39.6%	39.1%	11.9%	5.4%	3.0%

EVALUACIÓN AL PROFESOR

DE ACUERDO CON SUS RESPUESTAS DEL 1 AL 20, USTED EVALÚA EL DESEMPEÑO DEL PROFESOR COMO:

- 1.- EL PROFESOR PRESENTÓ CON OPORTUNIDAD LOS OBJETIVOS, LA BIBLIOGRAFÍA Y EL PROGRAMA DEL CURSO
- 2.- EL PROFESOR EMPLEÓ LA BIBLIOGRAFÍA PROPUESTA PARA EL CURSO
- 3.- EL PROFESOR, PRESENTÓ ARGUMENTO Y COMENTÓ CON LOS ALUMNOS LOS CRITERIOS Y MECANISMOS DE EVALUACIÓN DEL CURSO
- 4.- DE SER POSIBLE ME AGRADARÍA VOLVER A TOMAR OTRO CURSO CON ESTE PROFESOR
- 5.- ES NECESARIO QUE EL PROFESOR TOMÉ CURSOS DE DIDÁCTICA, PEDAGOGÍA Y MANEJO DE GRUPOS

- 6.- EL PROFESOR SE HA BASADO EN EL PROGRAMA PROPORCIONADO ORIGINALMENTE A LOS ALUMNOS
- 7.- EL PROFESOR HA ASISTIDO, HASTA LA FECHA, A LAS SESIONES PROGRAMADAS PARA EL CURSO
- 8.- EL PROFESOR HA LOGRADO ESTABLECER UN AMBIENTE DE RESPETO Y HA PROPICIADO UN CLIMA DE CONFIANZA ENTRE LOS PARTICIPANTES DEL CURSO
- 9.- EL PROFESOR MUESTRA ENTUSIASMO EN LA CLASE QUE IMPARTE
- 10.- EL PROFESOR HA ESTIMULADO LA PARTICIPACIÓN DE LOS ALUMNOS EN LA CLASE
- 11.- EL PROFESOR EMPLEA SUFICIENTES RECURSOS (EJEMPLOS, PROBLEMAS, MEDIOS AUDIOVISUALES, ETC.) PARA ILUSTRAR LOS DIVERSOS CONCEPTOS DEL CURSO
- 12.- EL PROFESOR HA RESPETADO LA DURACIÓN PROGRAMADA PARA LAS SESIONES
- 13.- EL PROFESOR HA EXPLICADO CON CLARIDAD Y HA HECHO COMPRESIBLES LOS TEMAS DEL CURSO
- 14.- EL PROFESOR HA RESPONDIDO ADECUADAMENTE Y CON CLARIDAD LAS PREGUNTAS Y DUDAS EXTERNADAS
- 15.- EL PROFESOR DOMINÓ CON PROFUNDIDAD LOS TEMAS QUE HA CUBIERTO DEL PROGRAMA
- 16.- EL PROFESOR HA PROMOVIDO QUE LOS ALUMNOS REALICEN FUERA DEL AULA EJERCICIOS, PRÁCTICAS, PROBLEMAS, ETC. QUE CONTRIBUYAN AL APRENDIZAJE DEL ALUMNO
- 17.- EL PROFESOR HA EVALUADO OBJETIVAMENTE DE ACUERDO CON LOS CRITERIOS Y MECANISMOS ESTABLECIDOS AL INICIO DEL CURSO

18.- SOLICITÓ USTED AL PROFESOR QUE LO ATENDIESE FUERA DE LAS HORAS DE CLASE

19.- INDIQUE USTED LAS HORAS QUE EL PROFESOR HA DESTINADO A SU GRUPO PARA IMPARTIR SU MATERIA A LA SEMANA (TEÓRICAS Y PRÁCTICAS)

20.- EL PROFESOR HA ENTREGADO LOS RESULTADOS DE LAS EVALUACIONES PRÁCTICADAS

AUTOEVALUACIÓN DEL ALUMNO

- 1.- USTED HA ASISTIDO, HASTA LA FECHA, A LAS SESIONES PROGRAMADAS POR EL CURSO
- 2.- USTED SE HA PRESENTADO PUNTUALMENTE A CLASES
- 3.- USTED HA PERMANECIDO EN CLASE LA DURACIÓN TOTAL DE LAS SESIONES
- 4.- USTED HA PARTICIPADO EN CLASE, ENTRE OTRAS MANERAS, EXPRESANDO DUDAS, APORTANDO EJEMPLOS, RESPONDIENDO A PREGUNTAS

5.- A ESTE CURSO USTED HA DEDICADO FUERA DEL AULA EL SIGUIENTE NÚMERO DE HORAS SEMANALES

6.- DE ACUERDO CON LO ANTERIOR, USTED JUZGARÍA QUE SU ESFUERZO Y DEDICACIÓN HACIA EL CURSO FUE LA ADECUADA

Excelente	Muy bueno	Bueno	Regular	Malo
28.8%	37.4%	24.1%	7.3%	1.9%

Si	No
96.8%	3.0%
93.7%	6.0%
96.4%	3.2%
82.3%	17.3%
21.6%	77.8%

Siempre	Casi siempre	Frecuentemente	En ocasiones	Nunca
84.9%	11.4%	2.0%	0.9%	0.5%
72.5%	23.2%	3.1%	0.9%	0.1%
80.6%	13.3%	3.4%	1.5%	0.6%
75.8%	16.0%	4.7%	2.3%	0.9%
68.1%	18.4%	6.9%	3.7%	1.3%
65.2%	20.6%	7.7%	4.4%	1.6%
79.0%	15.0%	3.2%	1.5%	0.8%
66.6%	21.2%	6.5%	3.8%	1.2%
70.7%	19.1%	5.5%	3.3%	1.0%
77.8%	15.3%	4.0%	2.0%	0.6%
68.9%	18.7%	6.6%	3.7%	1.8%
80.1%	13.6%	3.4%	1.4%	0.9%

Si y siempre fui atendido	Si y casi siempre fui atendido	Si y a veces fui atendido	Si y nunca fui atendido	NO
69.2%	27.1%	1.6%	1.0%	0.6%

1 A 3 Horas	4 A 6 Horas	6 a 9 Horas	9 a 12 Horas	Más de 12 Horas
32.7%	54.8%	10.3%	1.2%	0.7%

Durante la semana sig. A la fecha de evaluación	Durante la segunda semana	Después de la segunda semana	Nunca	No ha realizado evaluaciones
61.4%	13.9%	6.0%	6.1%	11.7%

Siempre	Casi siempre	Frecuentemente	En ocasiones	Nunca
71.2%	26.0%	2.3%	0.3%	0.0%
70.1%	26.1%	2.9%	0.6%	0.1%
84.2%	9.8%	1.4%	0.6%	0.2%
41.5%	24.2%	15.0%	13.5%	4.8%

Menos de 2 Horas	Entre 2 y 4 Horas	Entre 4 y 6 Horas	Entre 6 y 8 Horas	Más de 8 Horas
20.8%	44.8%	24.3%	6.9%	2.9%

Siempre	Casi siempre	Frecuentemente	En ocasiones	Nunca
36.6%	39.2%	13.9%	6.3%	3.0%

EVALUACIÓN AL PROFESOR

DE ACUERDO CON SUS RESPUESTAS DEL 1 AL 20, USTED EVALÚA EL DESEMPEÑO DEL PROFESOR COMO:

- 1.- EL PROFESOR PRESENTÓ CON OPORTUNIDAD LOS OBJETIVOS, LA BIBLIOGRAFÍA Y EL PROGRAMA DEL CURSO
- 2.- EL PROFESOR EMPLEÓ LA BIBLIOGRAFÍA PROPUESTA PARA EL CURSO
- 3.- EL PROFESOR, PRESENTÓ ARGUMENTO Y COMENTÓ CON LOS ALUMNOS LOS CRITERIOS Y MECANISMOS DE EVALUACIÓN DEL CURSO
- 4.- DE SER POSIBLE ME AGRADARÍA VOLVER A TOMAR OTRO CURSO CON ESTE PROFESOR
- 5.- ES NECESARIO QUE EL PROFESOR TOMÉ CURSOS DE DIDÁCTICA, PEDAGOGÍA Y MANEJO DE GRUPOS

- 6.- EL PROFESOR SE HA BASADO EN EL PROGRAMA PROPORCIONADO ORIGINALMENTE A LOS ALUMNOS
- 7.- EL PROFESOR HA ASISTIDO, HASTA LA FECHA, A LAS SESIONES PROGRAMADAS PARA EL CURSO
- 8.- EL PROFESOR HA LOGRADO ESTABLECER UN AMBIENTE DE RESPETO Y HA PROPICIADO UN CLIMA DE CONFIANZA ENTRE LOS PARTICIPANTES DEL CURSO
- 9.- EL PROFESOR MUESTRA ENTUSIASMO EN LA CLASE QUE IMPARTE
- 10.- EL PROFESOR HA ESTIMULADO LA PARTICIPACIÓN DE LOS ALUMNOS EN LA CLASE
- 11.- EL PROFESOR EMPLEA SUFICIENTES RECURSOS (EJEMPLOS, PROBLEMAS, MEDIOS AUDIOVISUALES, ETC.) PARA ILUSTRAR LOS DIVERSOS CONCEPTOS DEL CURSO
- 12.- EL PROFESOR HA RESPETADO LA DURACIÓN PROGRAMADA PARA LAS SESIONES
- 13.- EL PROFESOR HA EXPLICADO CON CLARIDAD Y HA HECHO COMPRESIBLES LOS TEMAS DEL CURSO
- 14.- EL PROFESOR HA RESPONDIDO ADECUADAMENTE Y CON CLARIDAD LAS PREGUNTAS Y DUDAS EXTERNADAS
- 15.- EL PROFESOR DOMINÓ CON PROFUNDIDAD LOS TEMAS QUE HA CUBIERTO DEL PROGRAMA
- 16.- EL PROFESOR HA PROMOVIDO QUE LOS ALUMNOS REALICEN FUERA DEL AULA EJERCICIOS, PRÁCTICAS, PROBLEMAS, ETC. QUE CONTRIBUYAN AL APRENDIZAJE DEL ALUMNO
- 17.- EL PROFESOR HA EVALUADO OBJETIVAMENTE DE ACUERDO CON LOS CRITERIOS Y MECANISMOS ESTABLECIDOS AL INICIO DEL CURSO

18.- SOLICITÓ USTED AL PROFESOR QUE LO ATENDIESE FUERA DE LAS HORAS DE CLASE

19.- INDIQUE USTED LAS HORAS QUE EL PROFESOR HA DESTINADO A SU GRUPO PARA IMPARTIR SU MATERIA A LA SEMANA (TEÓRICAS Y PRÁCTICAS)

20.- EL PROFESOR HA ENTREGADO LOS RESULTADOS DE LAS EVALUACIONES PRÁCTICADAS

AUTOEVALUACIÓN DEL ALUMNO

- 1.- USTED HA ASISTIDO, HASTA LA FECHA, A LAS SESIONES PROGRAMADAS POR EL CURSO
- 2.- USTED SE HA PRESENTADO PUNTUALMENTE A CLASES
- 3.- USTED HA PERMANECIDO EN CLASE LA DURACIÓN TOTAL DE LAS SESIONES
- 4.- USTED HA PARTICIPADO EN CLASE, ENTRE OTRAS MANERAS, EXPRESANDO DUDAS, APORTANDO EJEMPLOS, RESPONDIENDO A PREGUNTAS

5.- A ESTE CURSO USTED HA DEDICADO FUERA DEL AULA EL SIGUIENTE NÚMERO DE HORAS SEMANALES

6.- DE ACUERDO CON LO ANTERIOR, USTED JUZGARÍA QUE SU ESFUERZO Y DEDICACIÓN HACIA EL CURSO FUE LA ADECUADA

Excelente	Muy bueno	Bueno	Regular	Malo
31.7%	34.9%	22.8%	7.8%	2.0%

Si	No
95.1%	4.7%
93.9%	5.9%
94.7%	4.9%
80.4%	19.2%
21.3%	78.0%

Siempre	Casi siempre	Frecuentemente	En ocasiones	Nunca
81.9%	12.6%	2.5%	1.5%	1.2%
63.7%	30.5%	4.1%	1.3%	0.2%
78.9%	13.8%	3.8%	2.0%	0.9%
76.6%	15.3%	4.5%	2.4%	0.8%
69.5%	17.8%	6.3%	3.6%	1.0%
62.3%	20.6%	8.4%	5.6%	2.6%
76.0%	16.5%	3.6%	2.2%	1.2%
68.4%	20.0%	6.1%	3.8%	1.2%
71.3%	18.6%	5.4%	3.4%	1.0%
77.4%	15.0%	4.0%	2.3%	0.8%
58.3%	21.8%	9.0%	6.6%	4.0%
75.7%	14.6%	4.1%	2.2%	2.6%

Si y siempre fui atendido	Si y casi siempre fui atendido	Si y a veces fui atendido	Si y nunca fui atendido	NO
80.5%	17.1%	0.9%	0.6%	0.4%

1 A 3 Horas	4 A 6 Horas	6 a 9 Horas	9 a 12 Horas	Más de 12 Horas
9.7%	77.4%	10.1%	1.4%	1.0%

Durante la semana sig. A la fecha de evaluación	Durante la segunda semana	Después de la segunda semana	Nunca	No ha realizado evaluaciones
43.4%	11.3%	7.0%	8.9%	28.4%

Siempre	Casi siempre	Frecuentemente	En ocasiones	Nunca
61.6%	35.1%	2.8%	0.3%	0.0%
65.5%	30.2%	3.4%	0.6%	0.1%
83.2%	10.8%	1.4%	0.4%	0.1%
37.6%	27.7%	16.3%	13.7%	3.5%

Menos de 2 Horas	Entre 2 y 4 Horas	Entre 4 y 6 Horas	Entre 6 y 8 Horas	Más de 8 Horas
15.3%	43.3%	29.3%	8.6%	3.2%

Siempre	Casi siempre	Frecuentemente	En ocasiones	Nunca
39.2%	41.1%	11.5%	4.9%	2.5%

EVALUACIÓN AL PROFESOR

DE ACUERDO CON SUS RESPUESTAS DEL 1 AL 20, USTED EVALÚA EL DESEMPEÑO DEL PROFESOR COMO:

- 1.- EL PROFESOR PRESENTÓ CON OPORTUNIDAD LOS OBJETIVOS, LA BIBLIOGRAFÍA Y EL PROGRAMA DEL CURSO
- 2.- EL PROFESOR EMPLEÓ LA BIBLIOGRAFÍA PROPUESTA PARA EL CURSO
- 3.- EL PROFESOR, PRESENTÓ ARGUMENTO Y COMENTÓ CON LOS ALUMNOS LOS CRITERIOS Y MECANISMOS DE EVALUACIÓN DEL CURSO
- 4.- DE SER POSIBLE ME AGRADARÍA VOLVER A TOMAR OTRO CURSO CON ESTE PROFESOR
- 5.- ES NECESARIO QUE EL PROFESOR TOMÉ CURSOS DE DIDÁCTICA, PEDAGOGÍA Y MANEJO DE GRUPOS

- 6.- EL PROFESOR SE HA BASADO EN EL PROGRAMA PROPORCIONADO ORIGINALMENTE A LOS ALUMNOS
- 7.- EL PROFESOR HA ASISTIDO, HASTA LA FECHA, A LAS SESIONES PROGRAMADAS PARA EL CURSO
- 8.- EL PROFESOR HA LOGRADO ESTABLECER UN AMBIENTE DE RESPETO Y HA PROPICIADO UN CLIMA DE CONFIANZA ENTRE LOS PARTICIPANTES DEL CURSO
- 9.- EL PROFESOR MUESTRA ENTUSIASMO EN LA CLASE QUE IMPARTE
- 10.- EL PROFESOR HA ESTIMULADO LA PARTICIPACIÓN DE LOS ALUMNOS EN LA CLASE
- 11.- EL PROFESOR EMPLEA SUFICIENTES RECURSOS (EJEMPLOS, PROBLEMAS, MEDIOS AUDIOVISUALES, ETC.) PARA ILUSTRAR LOS DIVERSOS CONCEPTOS DEL CURSO
- 12.- EL PROFESOR HA RESPETADO LA DURACIÓN PROGRAMADA PARA LAS SESIONES
- 13.- EL PROFESOR HA EXPLICADO CON CLARIDAD Y HA HECHO COMPRESIBLES LOS TEMAS DEL CURSO
- 14.- EL PROFESOR HA RESPONDIDO ADECUADAMENTE Y CON CLARIDAD LAS PREGUNTAS Y DUDAS EXTERNADAS
- 15.- EL PROFESOR DOMINÓ CON PROFUNDIDAD LOS TEMAS QUE HA CUBIERTO DEL PROGRAMA
- 16.- EL PROFESOR HA PROMOVIDO QUE LOS ALUMNOS REALICEN FUERA DEL AULA EJERCICIOS, PRÁCTICAS, PROBLEMAS, ETC. QUE CONTRIBUYAN AL APRENDIZAJE DEL ALUMNO
- 17.- EL PROFESOR HA EVALUADO OBJETIVAMENTE DE ACUERDO CON LOS CRITERIOS Y MECANISMOS ESTABLECIDOS AL INICIO DEL CURSO

18.- SOLICITÓ USTED AL PROFESOR QUE LO ATENDESE FUERA DE LAS HORAS DE CLASE

19.- INDIQUE USTED LAS HORAS QUE EL PROFESOR HA DESTINADO A SU GRUPO PARA IMPARTIR SU MATERIA A LA SEMANA (TEÓRICAS Y PRÁCTICAS)

20.- EL PROFESOR HA ENTREGADO LOS RESULTADOS DE LAS EVALUACIONES PRÁCTICADAS

AUTOEVALUACIÓN DEL ALUMNO

- 1.- USTED HA ASISTIDO, HASTA LA FECHA, A LAS SESIONES PROGRAMADAS POR EL CURSO
- 2.- USTED SE HA PRESENTADO PUNTUALMENTE A CLASES
- 3.- USTED HA PERMANECIDO EN CLASE LA DURACIÓN TOTAL DE LAS SESIONES
- 4.- USTED HA PARTICIPADO EN CLASE, ENTRE OTRAS MANERAS, EXPRESANDO DUDAS, APORTANDO EJEMPLOS, RESPONDIENDO A PREGUNTAS

5.- A ESTE CURSO USTED HA DEDICADO FUERA DEL AULA EL SIGUIENTE NÚMERO DE HORAS SEMANALES

6.- DE ACUERDO CON LO ANTERIOR, USTED JUZGARÍA QUE SU ESFUERZO Y DEDICACIÓN HACIA EL CURSO FUE LA ADECUADA

Excelente	Muy bueno	Bueno	Regular	Malo
32.0%	36.8%	21.5%	7.0%	1.9%

Si	No
93.4%	6.3%
88.0%	11.7%
93.7%	5.9%
82.0%	17.6%
20.8%	78.5%

Siempre	Casi siempre	Frecuentemente	En ocasiones	Nunca
78.3%	15.8%	2.9%	1.6%	1.2%
65.0%	29.2%	4.0%	1.3%	0.2%
80.6%	13.4%	3.4%	1.5%	0.6%
77.1%	14.9%	4.6%	2.3%	0.8%
72.1%	16.7%	5.6%	2.9%	1.0%
69.3%	17.9%	6.5%	3.9%	1.8%
74.8%	17.8%	3.8%	2.0%	1.1%
71.2%	18.8%	5.5%	3.0%	0.9%
74.0%	17.3%	4.9%	2.7%	0.8%
77.2%	15.5%	4.0%	2.2%	0.7%
68.3%	18.9%	6.7%	3.9%	2.0%
75.1%	15.7%	4.5%	2.1%	2.1%

Si y siempre fui atendido	Si y casi siempre fui atendido	Si y a veces fui atendido	Si y nunca fui atendido	NO
75.3%	22.4%	0.9%	0.5%	0.3%

1 A 3 Horas	4 A 6 Horas	6 a 9 Horas	9 a 12 Horas	Más de 12 Horas
41.5%	39.7%	13.9%	2.8%	1.7%

Durante la semana sig. A la fecha de evaluación	Durante la segunda semana	Después de la segunda semana	Nunca	No ha realizado evaluaciones
43.3%	7.9%	5.2%	9.2%	33.4%

Siempre	Casi siempre	Frecuentemente	En ocasiones	Nunca
59.7%	36.8%	3.0%	0.3%	0.0%
62.7%	32.2%	4.0%	0.9%	0.0%
79.4%	14.6%	1.8%	0.5%	0.1%
47.1%	26.3%	13.1%	10.2%	2.2%

Menos de 2 Horas	Entre 2 y 4 Horas	Entre 4 y 6 Horas	Entre 6 y 8 Horas	Más de 8 Horas
17.5%	38.1%	24.7%	10.7%	8.7%

Siempre	Casi siempre	Frecuentemente	En ocasiones	Nunca
45.7%	36.0%	9.2%	4.6%	3.6%

EVALUACIÓN AL PROFESOR

DE ACUERDO CON SUS RESPUESTAS DEL 1 AL 20, USTED EVALÚA EL DESEMPEÑO DEL PROFESOR COMO:

- 1.- EL PROFESOR PRESENTÓ CON OPORTUNIDAD LOS OBJETIVOS, LA BIBLIOGRAFÍA Y EL PROGRAMA DEL CURSO
- 2.- EL PROFESOR EMPLEÓ LA BIBLIOGRAFÍA PROPUESTA PARA EL CURSO
- 3.- EL PROFESOR, PRESENTÓ ARGUMENTO Y COMENTÓ CON LOS ALUMNOS LOS CRITERIOS Y MECANISMOS DE EVALUACIÓN DEL CURSO
- 4.- DE SER POSIBLE ME AGRADARÍA VOLVER A TOMAR OTRO CURSO CON ESTE PROFESOR
- 5.- ES NECESARIO QUE EL PROFESOR TOMÉ CURSOS DE DIDÁCTICA, PEDAGOGÍA Y MANEJO DE GRUPOS

- 6.- EL PROFESOR SE HA BASADO EN EL PROGRAMA PROPORCIONADO ORIGINALMENTE A LOS ALUMNOS
- 7.- EL PROFESOR HA ASISTIDO, HASTA LA FECHA, A LAS SESIONES PROGRAMADAS PARA EL CURSO
- 8.- EL PROFESOR HA LOGRADO ESTABLECER UN AMBIENTE DE RESPETO Y HA PROPICIADO UN CLIMA DE CONFIANZA ENTRE LOS PARTICIPANTES DEL CURSO
- 9.- EL PROFESOR MUESTRA ENTUSIASMO EN LA CLASE QUE IMPARTE
- 10.- EL PROFESOR HA ESTIMULADO LA PARTICIPACIÓN DE LOS ALUMNOS EN LA CLASE
- 11.- EL PROFESOR EMPLEA SUFICIENTES RECURSOS (EJEMPLOS, PROBLEMAS, MEDIOS AUDIOVISUALES, ETC.) PARA ILUSTRAR LOS DIVERSOS CONCEPTOS DEL CURSO
- 12.- EL PROFESOR HA RESPETADO LA DURACIÓN PROGRAMADA PARA LAS SESIONES
- 13.- EL PROFESOR HA EXPLICADO CON CLARIDAD Y HA HECHO COMPRESIBLES LOS TEMAS DEL CURSO
- 14.- EL PROFESOR HA RESPONDIDO ADECUADAMENTE Y CON CLARIDAD LAS PREGUNTAS Y DUDAS EXTERNADAS
- 15.- EL PROFESOR DOMINÓ CON PROFUNDIDAD LOS TEMAS QUE HA CUBIERTO DEL PROGRAMA
- 16.- EL PROFESOR HA PROMOVIDO QUE LOS ALUMNOS REALICEN FUERA DEL AULA EJERCICIOS, PRÁCTICAS, PROBLEMAS, ETC. QUE CONTRIBUYAN AL APRENDIZAJE DEL ALUMNO
- 17.- EL PROFESOR HA EVALUADO OBJETIVAMENTE DE ACUERDO CON LOS CRITERIOS Y MECANISMOS ESTABLECIDOS AL INICIO DEL CURSO

18.- SOLICITÓ USTED AL PROFESOR QUE LO ATENDIESE FUERA DE LAS HORAS DE CLASE

19.- INDIQUE USTED LAS HORAS QUE EL PROFESOR HA DESTINADO A SU GRUPO PARA IMPARTIR SU MATERIA A LA SEMANA (TEÓRICAS Y PRÁCTICAS)

20.- EL PROFESOR HA ENTREGADO LOS RESULTADOS DE LAS EVALUACIONES PRACTICADAS

AUTOEVALUACIÓN DEL ALUMNO

- 1.- USTED HA ASISTIDO, HASTA LA FECHA, A LAS SESIONES PROGRAMADAS POR EL CURSO
- 2.- USTED SE HA PRESENTADO PUNTUALMENTE A CLASES
- 3.- USTED HA PERMANECIDO EN CLASE LA DURACIÓN TOTAL DE LAS SESIONES
- 4.- USTED HA PARTICIPADO EN CLASE, ENTRE OTRAS MANERAS, EXPRESANDO DUDAS, APORTANDO EJEMPLOS, RESPONDIENDO A PREGUNTAS

5.- A ESTE CURSO USTED HA DEDICADO FUERA DEL AULA EL SIGUIENTE NÚMERO DE HORAS SEMANALES

6.- DE ACUERDO CON LO ANTERIOR, USTED JUZGARÍA QUE SU ESFUERZO Y DEDICACIÓN HACIA EL CURSO FUE LA ADECUADA

Excelente	Muy bueno	Bueno	Regular	Malo
31.6%	35.3%	22.9%	7.7%	2.1%

Si	No
94.9%	5.0%
92.8%	7.0%
95.1%	4.7%
79.6%	20.2%
28.4%	71.3%

Siempre	Casi siempre	Frecuentemente	En ocasiones	Nunca
78.5%	15.5%	3.0%	1.7%	1.2%
70.4%	25.1%	3.1%	1.0%	0.3%
78.2%	14.4%	3.7%	2.3%	1.0%
74.7%	16.4%	5.0%	2.7%	1.0%
69.8%	18.5%	5.9%	3.4%	1.0%
65.8%	20.2%	7.5%	4.5%	1.7%
76.5%	17.0%	3.3%	1.9%	1.0%
65.8%	21.5%	6.8%	4.1%	1.4%
69.7%	19.2%	6.2%	3.7%	1.1%
74.9%	16.6%	4.5%	2.9%	1.0%
64.9%	21.2%	7.2%	4.4%	2.2%
74.8%	16.2%	4.6%	2.2%	1.8%

Si y siempre fui atendido	Si y casi siempre fui atendido	Si y a veces fui atendido	Si y nunca fui atendido	NO
67.7%	29.4%	1.4%	0.8%	0.4%

1 A 3 Horas	4 A 6 Horas	6 a 9 Horas	9 a 12 Horas	Más de 12 Horas
13.4%	69.5%	13.6%	2.3%	1.0%

Durante la semana sig. A la fecha de evaluación	Durante la segunda semana	Después de la segunda semana	Nunca	No ha realizado evaluaciones
49.2%	13.1%	5.9%	7.8%	23.4%

Siempre	Casi siempre	Frecuentemente	En ocasiones	Nunca
68.1%	28.6%	2.3%	0.6%	0.3%
65.6%	29.4%	3.4%	1.1%	0.3%
81.5%	12.7%	1.6%	0.5%	0.3%
46.0%	26.7%	13.9%	10.6%	2.1%

Menos de 2 Horas	Entre 2 y 4 Horas	Entre 4 y 6 Horas	Entre 6 y 8 Horas	Más de 8 Horas
17.1%	44.3%	25.0%	8.4%	4.8%

Siempre	Casi siempre	Frecuentemente	En ocasiones	Nunca
40.9%	39.2%	11.2%	5.1%	3.2%

EVALUACIÓN AL PROFESOR

DE ACUERDO CON SUS RESPUESTAS DEL 1 AL 20, USTED EVALÚA EL DESEMPEÑO DEL PROFESOR COMO:

- 1.- EL PROFESOR PRESENTÓ CON OPORTUNIDAD LOS OBJETIVOS, LA BIBLIOGRAFÍA Y EL PROGRAMA DEL CURSO
- 2.- EL PROFESOR EMPLEÓ LA BIBLIOGRAFÍA PROPUESTA PARA EL CURSO
- 3.- EL PROFESOR, PRESENTÓ ARGUMENTO Y COMENTÓ CON LOS ALUMNOS LOS CRITERIOS Y MECANISMOS DE EVALUACIÓN DEL CURSO
- 4.- DE SER POSIBLE ME AGRADARÍA VOLVER A TOMAR OTRO CURSO CON ESTE PROFESOR
- 5.- ES NECESARIO QUE EL PROFESOR TOMÉ CURSOS DE DIDÁCTICA, PEDAGOGÍA Y MANEJO DE GRUPOS

- 6.- EL PROFESOR SE HA BASADO EN EL PROGRAMA PROPORCIONADO ORIGINALMENTE A LOS ALUMNOS
- 7.- EL PROFESOR HA ASISTIDO, HASTA LA FECHA, A LAS SESIONES PROGRAMADAS PARA EL CURSO
- 8.- EL PROFESOR HA LOGRADO ESTABLECER UN AMBIENTE DE RESPETO Y HA PROPICIADO UN CLIMA DE CONFIANZA ENTRE LOS PARTICIPANTES DEL CURSO
- 9.- EL PROFESOR MUESTRA ENTUSIASMO EN LA CLASE QUE IMPARTE
- 10.- EL PROFESOR HA ESTIMULADO LA PARTICIPACIÓN DE LOS ALUMNOS EN LA CLASE
- 11.- EL PROFESOR EMPLEA SUFICIENTES RECURSOS (EJEMPLOS, PROBLEMAS, MEDIOS AUDIOVISUALES, ETC.) PARA ILUSTRAR LOS DIVERSOS CONCEPTOS DEL CURSO
- 12.- EL PROFESOR HA RESPETADO LA DURACIÓN PROGRAMADA PARA LAS SESIONES
- 13.- EL PROFESOR HA EXPLICADO CON CLARIDAD Y HA HECHO COMPRESIBLES LOS TEMAS DEL CURSO
- 14.- EL PROFESOR HA RESPONDIDO ADECUADAMENTE Y CON CLARIDAD LAS PREGUNTAS Y DUDAS EXTERNADAS
- 15.- EL PROFESOR DOMINÓ CON PROFUNDIDAD LOS TEMAS QUE HA CUBIERTO DEL PROGRAMA
- 16.- EL PROFESOR HA PROMOVIDO QUE LOS ALUMNOS REALICEN FUERA DEL AULA EJERCICIOS, PRÁCTICAS, PROBLEMAS, ETC. QUE CONTRIBUYAN AL APRENDIZAJE DEL ALUMNO
- 17.- EL PROFESOR HA EVALUADO OBJETIVAMENTE DE ACUERDO CON LOS CRITERIOS Y MECANISMOS ESTABLECIDOS AL INICIO DEL CURSO

18.- SOLICITÓ USTED AL PROFESOR QUE LO ATENDIESE FUERA DE LAS HORAS DE CLASE

19.- INDIQUE USTED LAS HORAS QUE EL PROFESOR HA DESTINADO A SU GRUPO PARA IMPARTIR SU MATERIA A LA SEMANA (TEÓRICAS Y PRÁCTICAS)

20.- EL PROFESOR HA ENTREGADO LOS RESULTADOS DE LAS EVALUACIONES PRÁCTICADAS

AUTOEVALUACIÓN DEL ALUMNO

- 1.- USTED HA ASISTIDO, HASTA LA FECHA, A LAS SESIONES PROGRAMADAS POR EL CURSO
- 2.- USTED SE HA PRESENTADO PUNTUALMENTE A CLASES
- 3.- USTED HA PERMANECIDO EN CLASE LA DURACIÓN TOTAL DE LAS SESIONES
- 4.- USTED HA PARTICIPADO EN CLASE, ENTRE OTRAS MANERAS, EXPRESANDO DUDAS, APORTANDO EJEMPLOS, RESPONDIENDO A PREGUNTAS

5.- A ESTE CURSO USTED HA DEDICADO FUERA DEL AULA EL SIGUIENTE NÚMERO DE HORAS SEMANALES

6.- DE ACUERDO CON LO ANTERIOR, USTED JUZGARÍA QUE SU ESFUERZO Y DEDICACIÓN HACIA EL CURSO FUE LA ADECUADA

Excelente	Muy bueno	Bueno	Regular	Malo
32.2%	35.4%	22.7%	6.9%	2.1%
Si	No			
95.7%	4.1%			
95.4%	4.4%			
95.9%	3.8%			
78.8%	20.8%			
25.6%	74.0%			
Siempre	Casi siempre	Frecuentemente	En ocasiones	Nunca
82.7%	12.2%	2.2%	1.4%	1.2%
72.1%	23.2%	2.7%	1.1%	0.6%
81.2%	12.4%	3.0%	1.8%	1.1%
78.3%	13.8%	4.1%	2.4%	1.0%
73.1%	16.6%	5.4%	2.6%	1.0%
68.7%	18.3%	6.4%	4.2%	1.9%
78.2%	15.5%	2.9%	1.7%	1.2%
70.7%	18.3%	5.6%	3.5%	1.4%
74.3%	16.0%	5.1%	3.0%	1.3%
77.6%	14.3%	3.9%	3.0%	1.0%
65.8%	18.2%	7.4%	5.2%	3.0%
78.1%	14.0%	3.5%	1.8%	1.9%
Si y siempre fui atendido	Si y casi siempre fui atendido	Si y a veces fui atendido	Si y nunca fui atendido	NO
71.7%	25.8%	0.8%	0.6%	0.7%
1 A 3 Horas	4 A 6 Horas	6 a 9 Horas	9 a 12 Horas	Más de 12 Horas
12.8%	80.3%	5.5%	0.6%	0.4%
Durante la semana sig. A la fecha de evaluación	Durante la segunda semana	Después de la segunda semana	Nunca	No ha realizado evaluaciones
54.4%	13.7%	5.3%	3.2%	22.7%

Siempre	Casi siempre	Frecuentemente	En ocasiones	Nunca
72.9%	24.5%	1.5%	0.5%	0.5%
72.4%	24.2%	2.0%	0.7%	0.5%
83.5%	10.5%	1.1%	0.5%	0.5%
49.4%	24.6%	13.6%	8.8%	2.6%
Menos de 2 Horas	Entre 2 y 4 Horas	Entre 4 y 6 Horas	Entre 6 y 8 Horas	Más de 8 Horas
19.8%	47.8%	23.3%	6.0%	2.5%
Siempre	Casi siempre	Frecuentemente	En ocasiones	Nunca
47.7%	36.6%	8.7%	4.2%	2.3%

EVALUACIÓN AL PROFESOR

DE ACUERDO CON SUS RESPUESTAS DEL 1 AL 20, USTED EVALÚA EL DESEMPEÑO DEL PROFESOR COMO:

- 1.- EL PROFESOR PRESENTÓ CON OPORTUNIDAD LOS OBJETIVOS, LA BIBLIOGRAFÍA Y EL PROGRAMA DEL CURSO
- 2.- EL PROFESOR EMPLEÓ LA BIBLIOGRAFÍA PROPUESTA PARA EL CURSO
- 3.- EL PROFESOR, PRESENTÓ ARGUMENTO Y COMENTÓ CON LOS ALUMNOS LOS CRITERIOS Y MECANISMOS DE EVALUACIÓN DEL CURSO
- 4.- DE SER POSIBLE ME AGRADARÍA VOLVER A TOMAR OTRO CURSO CON ESTE PROFESOR
- 5.- ES NECESARIO QUE EL PROFESOR TOMÉ CURSOS DE DIDÁCTICA, PEDAGOGÍA Y MANEJO DE GRUPOS

- 6.- EL PROFESOR SE HA BASADO EN EL PROGRAMA PROPORCIONADO ORIGINALMENTE A LOS ALUMNOS
- 7.- EL PROFESOR HA ASISTIDO, HASTA LA FECHA, A LAS SESIONES PROGRAMADAS PARA EL CURSO
- 8.- EL PROFESOR HA LOGRADO ESTABLECER UN AMBIENTE DE RESPETO Y HA PROPICIADO UN CLIMA DE CONFIANZA ENTRE LOS PARTICIPANTES DEL CURSO
- 9.- EL PROFESOR MUESTRA ENTUSIASMO EN LA CLASE QUE IMPARTE
- 10.- EL PROFESOR HA ESTIMULADO LA PARTICIPACIÓN DE LOS ALUMNOS EN LA CLASE
- 11.- EL PROFESOR EMPLEA SUFICIENTES RECURSOS (EJEMPLOS, PROBLEMAS, MEDIOS AUDIOVISUALES, ETC.) PARA ILUSTRAR LOS DIVERSOS CONCEPTOS DEL CURSO
- 12.- EL PROFESOR HA RESPETADO LA DURACIÓN PROGRAMADA PARA LAS SESIONES
- 13.- EL PROFESOR HA EXPLICADO CON CLARIDAD Y HA HECHO COMPRESIBLES LOS TEMAS DEL CURSO
- 14.- EL PROFESOR HA RESPONDIDO ADECUADAMENTE Y CON CLARIDAD LAS PREGUNTAS Y DUDAS EXTERNADAS
- 15.- EL PROFESOR DOMINÓ CON PROFUNDIDAD LOS TEMAS QUE HA CUBIERTO DEL PROGRAMA
- 16.- EL PROFESOR HA PROMOVIDO QUE LOS ALUMNOS REALICEN FUERA DEL AULA EJERCICIOS, PRÁCTICAS, PROBLEMAS, ETC. QUE CONTRIBUYAN AL APRENDIZAJE DEL ALUMNO
- 17.- EL PROFESOR HA EVALUADO OBJETIVAMENTE DE ACUERDO CON LOS CRITERIOS Y MECANISMOS ESTABLECIDOS AL INICIO DEL CURSO

18.- SOLICITÓ USTED AL PROFESOR QUE LO ATENDESE FUERA DE LAS HORAS DE CLASE

19.- INDIQUE USTED LAS HORAS QUE EL PROFESOR HA DESTINADO A SU GRUPO PARA IMPARTIR SU MATERIA A LA SEMANA (TEÓRICAS Y PRÁCTICAS)

20.- EL PROFESOR HA ENTREGADO LOS RESULTADOS DE LAS EVALUACIONES PRACTICADAS

AUTOEVALUACIÓN DEL ALUMNO

- 1.- USTED HA ASISTIDO, HASTA LA FECHA, A LAS SESIONES PROGRAMADAS POR EL CURSO
- 2.- USTED SE HA PRESENTADO PUNTUALMENTE A CLASES
- 3.- USTED HA PERMANECIDO EN CLASE LA DURACIÓN TOTAL DE LAS SESIONES
- 4.- USTED HA PARTICIPADO EN CLASE, ENTRE OTRAS MANERAS, EXPRESANDO DUDAS, APORTANDO EJEMPLOS, RESPONDIENDO A PREGUNTAS

5.- A ESTE CURSO USTED HA DEDICADO FUERA DEL AULA EL SIGUIENTE NÚMERO DE HORAS SEMANALES

6.- DE ACUERDO CON LO ANTERIOR, USTED JUZGARÍA QUE SU ESFUERZO Y DEDICACIÓN HACIA EL CURSO FUE LA ADECUADA

Excelente	Muy bueno	Bueno	Regular	Malo
31.2%	32.5%	23.9%	9.5%	2.7%
Si	No			
91.9%	8.1%			
88.4%	11.6%			
92.4%	7.5%			
77.7%	22.2%			
31.0%	68.5%			
Siempre	Casi siempre	Frecuentemente	En ocasiones	Nunca
74.4%	18.0%	4.0%	1.9%	1.6%
71.3%	24.8%	3.1%	0.8%	0.0%
76.9%	15.6%	4.1%	2.5%	0.6%
72.5%	18.1%	4.9%	3.1%	1.3%
68.8%	19.1%	5.9%	4.0%	1.2%
66.5%	19.6%	7.6%	4.3%	1.7%
75.9%	16.8%	4.1%	2.1%	0.8%
63.2%	23.1%	7.6%	4.4%	1.6%
68.0%	20.6%	6.1%	4.4%	0.8%
72.9%	17.7%	5.2%	3.0%	1.1%
64.2%	22.1%	7.8%	4.0%	1.8%
69.0%	18.3%	6.5%	3.7%	2.4%
Si y siempre fui atendido	Si y casi siempre fui atendido	Si y a veces fui atendido	Si y nunca fui atendido	NO
69.7%	27.4%	1.6%	0.9%	0.2%
1 A 3 Horas	4 A 6 Horas	6 a 9 Horas	9 a 12 Horas	Más de 12 Horas
13.4%	61.6%	20.4%	3.1%	1.4%
Durante la semana sig. A la fecha de evaluación	Durante la segunda semana	Después de la segunda semana	Nunca	No ha realizado evaluaciones
32.9%	8.3%	5.8%	15.2%	37.2%

Siempre	Casi siempre	Frecuentemente	En ocasiones	Nunca
62.3%	33.9%	3.0%	0.6%	0.1%
59.5%	33.4%	5.2%	1.6%	0.2%
80.0%	15.1%	1.8%	0.5%	0.2%
46.3%	28.3%	12.3%	10.4%	2.1%
Menos de 2 Horas	Entre 2 y 4 Horas	Entre 4 y 6 Horas	Entre 6 y 8 Horas	Más de 8 Horas
14.0%	38.0%	28.4%	11.5%	7.9%
Siempre	Casi siempre	Frecuentemente	En ocasiones	Nunca
43.9%	37.5%	9.8%	4.9%	3.7%

EVALUACIÓN AL PROFESOR

DE ACUERDO CON SUS RESPUESTAS DEL 1 AL 20, USTED EVALÚA EL DESEMPEÑO DEL PROFESOR COMO:

- 1.- EL PROFESOR PRESENTÓ CON OPORTUNIDAD LOS OBJETIVOS, LA BIBLIOGRAFÍA Y EL PROGRAMA DEL CURSO
- 2.- EL PROFESOR EMPLEÓ LA BIBLIOGRAFÍA PROPUESTA PARA EL CURSO
- 3.- EL PROFESOR, PRESENTÓ ARGUMENTO Y COMENTÓ CON LOS ALUMNOS LOS CRITERIOS Y MECANISMOS DE EVALUACIÓN DEL CURSO
- 4.- DE SER POSIBLE ME AGRADARÍA VOLVER A TOMAR OTRO CURSO CON ESTE PROFESOR
- 5.- ES NECESARIO QUE EL PROFESOR TOMÉ CURSOS DE DIDÁCTICA, PEDAGOGÍA Y MANEJO DE GRUPOS

- 6.- EL PROFESOR SE HA BASADO EN EL PROGRAMA PROPORCIONADO ORIGINALMENTE A LOS ALUMNOS
- 7.- EL PROFESOR HA ASISTIDO, HASTA LA FECHA, A LAS SESIONES PROGRAMADAS PARA EL CURSO
- 8.- EL PROFESOR HA LOGRADO ESTABLECER UN AMBIENTE DE RESPETO Y HA PROPICIADO UN CLIMA DE CONFIANZA ENTRE LOS PARTICIPANTES DEL CURSO
- 9.- EL PROFESOR MUESTRA ENTUSIASMO EN LA CLASE QUE IMPARTE
- 10.- EL PROFESOR HA ESTIMULADO LA PARTICIPACIÓN DE LOS ALUMNOS EN LA CLASE
- 11.- EL PROFESOR EMPLEA SUFICIENTES RECURSOS (EJEMPLOS, PROBLEMAS, MEDIOS AUDIOVISUALES, ETC.) PARA ILUSTRAR LOS DIVERSOS CONCEPTOS DEL CURSO
- 12.- EL PROFESOR HA RESPETADO LA DURACIÓN PROGRAMADA PARA LAS SESIONES
- 13.- EL PROFESOR HA EXPLICADO CON CLARIDAD Y HA HECHO COMPRESIBLES LOS TEMAS DEL CURSO
- 14.- EL PROFESOR HA RESPONDIDO ADECUADAMENTE Y CON CLARIDAD LAS PREGUNTAS Y DUDAS EXTERNADAS
- 15.- EL PROFESOR DOMINÓ CON PROFUNDIDAD LOS TEMAS QUE HA CUBIERTO DEL PROGRAMA
- 16.- EL PROFESOR HA PROMOVIDO QUE LOS ALUMNOS REALICEN FUERA DEL AULA EJERCICIOS, PRÁCTICAS, PROBLEMAS, ETC. QUE CONTRIBUYAN AL APRENDIZAJE DEL ALUMNO
- 17.- EL PROFESOR HA EVALUADO OBJETIVAMENTE DE ACUERDO CON LOS CRITERIOS Y MECANISMOS ESTABLECIDOS AL INICIO DEL CURSO

18.- SOLICITÓ USTED AL PROFESOR QUE LO ATENDIESE FUERA DE LAS HORAS DE CLASE

19.- INDIQUE USTED LAS HORAS QUE EL PROFESOR HA DESTINADO A SU GRUPO PARA IMPARTIR SU MATERIA A LA SEMANA (TEÓRICAS Y PRÁCTICAS)

20.- EL PROFESOR HA ENTREGADO LOS RESULTADOS DE LAS EVALUACIONES PRÁCTICADAS

AUTOEVALUACIÓN DEL ALUMNO

- 1.- USTED HA ASISTIDO, HASTA LA FECHA, A LAS SESIONES PROGRAMADAS POR EL CURSO
- 2.- USTED SE HA PRESENTADO PUNTUALMENTE A CLASES
- 3.- USTED HA PERMANECIDO EN CLASE LA DURACIÓN TOTAL DE LAS SESIONES
- 4.- USTED HA PARTICIPADO EN CLASE, ENTRE OTRAS MANERAS, EXPRESANDO DUDAS, APORTANDO EJEMPLOS, RESPONDIENDO A PREGUNTAS

5.- A ESTE CURSO USTED HA DEDICADO FUERA DEL AULA EL SIGUIENTE NÚMERO DE HORAS SEMANALES

6.- DE ACUERDO CON LO ANTERIOR, USTED JUZGARÍA QUE SU ESFUERZO Y DEDICACIÓN HACIA EL CURSO FUE LA ADECUADA

Excelente	Muy bueno	Bueno	Regular	Malo
26.2%	37.7%	25.5%	8.6%	1.7%
Si	No			
97.3%	2.6%			
93.9%	5.9%			
96.7%	3.3%			
81.7%	18.3%			
33.2%	66.6%			
Siempre	Casi siempre	Frecuentemente	En ocasiones	Nunca
74.7%	19.0%	3.9%	1.9%	0.5%
65.2%	29.2%	4.0%	1.3%	0.2%
72.3%	17.7%	5.0%	3.3%	1.4%
67.6%	21.1%	7.6%	3.0%	0.8%
62.4%	22.2%	7.6%	4.0%	1.1%
55.4%	26.8%	10.9%	5.3%	1.3%
70.6%	21.7%	3.8%	2.6%	1.1%
56.0%	26.4%	9.5%	6.1%	1.7%
58.8%	25.0%	9.3%	5.6%	1.1%
68.0%	21.6%	5.8%	3.3%	1.2%
66.3%	24.6%	5.7%	2.7%	0.8%
73.7%	19.3%	4.3%	1.4%	1.1%
Si y siempre fui atendido	Si y casi siempre fui atendido	Si y a veces fui atendido	Si y nunca fui atendido	NO
51.1%	44.9%	2.4%	1.4%	0.1%
1 A 3 Horas	4 A 6 Horas	6 a 9 Horas	9 a 12 Horas	Más de 12 Horas
7.2%	60.7%	24.3%	5.8%	1.9%
Durante la semana sig. A la fecha de evaluación	Durante la segunda semana	Después de la segunda semana	Nunca	No ha realizado evaluaciones
64.7%	17.1%	6.1%	6.7%	5.2%

Siempre	Casi siempre	Frecuentemente	En ocasiones	Nunca
64.7%	31.1%	3.4%	0.6%	0.1%
58.5%	35.8%	4.3%	1.1%	0.1%
77.6%	15.8%	2.4%	0.5%	0.0%
42.9%	28.7%	14.9%	11.6%	1.0%
Menos de 2 Horas	Entre 2 y 4 Horas	Entre 4 y 6 Horas	Entre 6 y 8 Horas	Más de 8 Horas
13.1%	44.8%	24.6%	10.2%	6.9%
Siempre	Casi siempre	Frecuentemente	En ocasiones	Nunca
26.2%	45.2%	17.4%	6.7%	4.0%

EVALUACIÓN AL PROFESOR

DE ACUERDO CON SUS RESPUESTAS DEL 1 AL 20, USTED EVALÚA EL DESEMPEÑO DEL PROFESOR COMO:

- 1.- EL PROFESOR PRESENTÓ CON OPORTUNIDAD LOS OBJETIVOS, LA BIBLIOGRAFÍA Y EL PROGRAMA DEL CURSO
- 2.- EL PROFESOR EMPLEÓ LA BIBLIOGRAFÍA PROPUESTA PARA EL CURSO
- 3.- EL PROFESOR, PRESENTÓ ARGUMENTO Y COMENTÓ CON LOS ALUMNOS LOS CRITERIOS Y MECANISMOS DE EVALUACIÓN DEL CURSO
- 4.- DE SER POSIBLE ME AGRADARÍA VOLVER A TOMAR OTRO CURSO CON ESTE PROFESOR
- 5.- ES NECESARIO QUE EL PROFESOR TOMÉ CURSOS DE DIDÁCTICA, PEDAGOGÍA Y MANEJO DE GRUPOS

- 6.- EL PROFESOR SE HA BASADO EN EL PROGRAMA PROPORCIONADO ORIGINALMENTE A LOS ALUMNOS
- 7.- EL PROFESOR HA ASISTIDO, HASTA LA FECHA, A LAS SESIONES PROGRAMADAS PARA EL CURSO
- 8.- EL PROFESOR HA LOGRADO ESTABLECER UN AMBIENTE DE RESPETO Y HA PROPICIADO UN CLIMA DE CONFIANZA ENTRE LOS PARTICIPANTES DEL CURSO
- 9.- EL PROFESOR MUESTRA ENTUSIASMO EN LA CLASE QUE IMPARTE
- 10.- EL PROFESOR HA ESTIMULADO LA PARTICIPACIÓN DE LOS ALUMNOS EN LA CLASE
- 11.- EL PROFESOR EMPLEA SUFICIENTES RECURSOS (EJEMPLOS, PROBLEMAS, MEDIOS AUDIOVISUALES, ETC.) PARA ILUSTRAR LOS DIVERSOS CONCEPTOS DEL CURSO
- 12.- EL PROFESOR HA RESPETADO LA DURACIÓN PROGRAMADA PARA LAS SESIONES
- 13.- EL PROFESOR HA EXPLICADO CON CLARIDAD Y HA HECHO COMPRESIBLES LOS TEMAS DEL CURSO
- 14.- EL PROFESOR HA RESPONDIDO ADECUADAMENTE Y CON CLARIDAD LAS PREGUNTAS Y DUDAS EXTERNADAS
- 15.- EL PROFESOR DOMINÓ CON PROFUNDIDAD LOS TEMAS QUE HA CUBIERTO DEL PROGRAMA
- 16.- EL PROFESOR HA PROMOVIDO QUE LOS ALUMNOS REALICEN FUERA DEL AULA EJERCICIOS, PRÁCTICAS, PROBLEMAS, ETC. QUE CONTRIBUYAN AL APRENDIZAJE DEL ALUMNO
- 17.- EL PROFESOR HA EVALUADO OBJETIVAMENTE DE ACUERDO CON LOS CRITERIOS Y MECANISMOS ESTABLECIDOS AL INICIO DEL CURSO

18.- SOLICITÓ USTED AL PROFESOR QUE LO ATENDIESE FUERA DE LAS HORAS DE CLASE

19.- INDIQUE USTED LAS HORAS QUE EL PROFESOR HA DESTINADO A SU GRUPO PARA IMPARTIR SU MATERIA A LA SEMANA (TEÓRICAS Y PRÁCTICAS)

20.- EL PROFESOR HA ENTREGADO LOS RESULTADOS DE LAS EVALUACIONES PRÁCTICADAS

AUTOEVALUACIÓN DEL ALUMNO

- 1.- USTED HA ASISTIDO, HASTA LA FECHA, A LAS SESIONES PROGRAMADAS POR EL CURSO
- 2.- USTED SE HA PRESENTADO PUNTUALMENTE A CLASES
- 3.- USTED HA PERMANECIDO EN CLASE LA DURACIÓN TOTAL DE LAS SESIONES
- 4.- USTED HA PARTICIPADO EN CLASE, ENTRE OTRAS MANERAS, EXPRESANDO DUDAS, APORTANDO EJEMPLOS, RESPONDIENDO A PREGUNTAS

5.- A ESTE CURSO USTED HA DEDICADO FUERA DEL AULA EL SIGUIENTE NÚMERO DE HORAS SEMANALES

6.- DE ACUERDO CON LO ANTERIOR, USTED JUZGARÍA QUE SU ESFUERZO Y DEDICACIÓN HACIA EL CURSO FUE LA ADECUADA

Excelente	Muy bueno	Bueno	Regular	Malo
31.6%	36.3%	22.7%	7.1%	1.6%

Si	No
96.6%	3.2%
94.9%	4.8%
96.0%	3.6%
81.3%	18.3%
22.5%	76.9%

Siempre	Casi siempre	Frecuentemente	En ocasiones	Nunca
85.5%	10.8%	2.0%	1.0%	0.6%
70.7%	25.1%	3.1%	0.8%	0.1%
81.7%	12.0%	3.4%	1.7%	0.7%
78.1%	14.3%	4.3%	2.2%	0.8%
70.4%	16.8%	6.4%	3.7%	0.9%
65.4%	19.6%	7.8%	5.0%	1.8%
78.7%	15.4%	3.1%	1.5%	0.8%
68.7%	20.1%	6.2%	3.5%	1.0%
72.5%	17.9%	5.1%	3.3%	0.9%
78.6%	14.7%	3.9%	1.9%	0.6%
65.0%	19.5%	7.8%	5.0%	2.5%
79.9%	12.8%	3.5%	1.6%	1.6%

Si y siempre fui atendido	Si y casi siempre fui atendido	Si y a veces fui atendido	Si y nunca fui atendido	NO
68.0%	28.6%	1.6%	0.9%	0.5%

1 A 3 Horas	4 A 6 Horas	6 a 9 Horas	9 a 12 Horas	Más de 12 Horas
8.7%	67.4%	20.5%	2.1%	0.9%

Durante la semana sig. A la fecha de evaluación	Durante la segunda semana	Después de la segunda semana	Nunca	No ha realizado evaluaciones
52.3%	10.8%	5.3%	5.1%	25.6%

Siempre	Casi siempre	Frecuentemente	En ocasiones	Nunca
66.8%	30.3%	2.4%	0.4%	0.0%
65.3%	30.1%	3.4%	0.8%	0.1%
82.7%	10.7%	1.3%	0.5%	0.2%
36.2%	23.8%	16.2%	17.3%	5.5%

Menos de 2 Horas	Entre 2 y 4 Horas	Entre 4 y 6 Horas	Entre 6 y 8 Horas	Más de 8 Horas
15.1%	43.2%	27.4%	9.2%	4.6%

Siempre	Casi siempre	Frecuentemente	En ocasiones	Nunca
33.6%	41.3%	14.1%	7.0%	2.9%

EVALUACIÓN AL PROFESOR

DE ACUERDO CON SUS RESPUESTAS DEL 1 AL 20, USTED EVALÚA EL DESEMPEÑO DEL PROFESOR COMO:

- 1.- EL PROFESOR PRESENTÓ CON OPORTUNIDAD LOS OBJETIVOS, LA BIBLIOGRAFÍA Y EL PROGRAMA DEL CURSO
- 2.- EL PROFESOR EMPLEÓ LA BIBLIOGRAFÍA PROPUESTA PARA EL CURSO
- 3.- EL PROFESOR, PRESENTÓ ARGUMENTO Y COMENTÓ CON LOS ALUMNOS LOS CRITERIOS Y MECANISMOS DE EVALUACIÓN DEL CURSO
- 4.- DE SER POSIBLE ME AGRADARÍA VOLVER A TOMAR OTRO CURSO CON ESTE PROFESOR
- 5.- ES NECESARIO QUE EL PROFESOR TOMÉ CURSOS DE DIDÁCTICA, PEDAGOGÍA Y MANEJO DE GRUPOS

- 6.- EL PROFESOR SE HA BASADO EN EL PROGRAMA PROPORCIONADO ORIGINALMENTE A LOS ALUMNOS
- 7.- EL PROFESOR HA ASISTIDO, HASTA LA FECHA, A LAS SESIONES PROGRAMADAS PARA EL CURSO
- 8.- EL PROFESOR HA LOGRADO ESTABLECER UN AMBIENTE DE RESPETO Y HA PROPICIADO UN CLIMA DE CONFIANZA ENTRE LOS PARTICIPANTES DEL CURSO
- 9.- EL PROFESOR MUESTRA ENTUSIASMO EN LA CLASE QUE IMPARTE
- 10.- EL PROFESOR HA ESTIMULADO LA PARTICIPACIÓN DE LOS ALUMNOS EN LA CLASE
- 11.- EL PROFESOR EMPLEA SUFICIENTES RECURSOS (EJEMPLOS, PROBLEMAS, MEDIOS AUDIOVISUALES, ETC.) PARA ILUSTRAR LOS DIVERSOS CONCEPTOS DEL CURSO
- 12.- EL PROFESOR HA RESPETADO LA DURACIÓN PROGRAMADA PARA LAS SESIONES
- 13.- EL PROFESOR HA EXPLICADO CON CLARIDAD Y HA HECHO COMPRESIBLES LOS TEMAS DEL CURSO
- 14.- EL PROFESOR HA RESPONDIDO ADECUADAMENTE Y CON CLARIDAD LAS PREGUNTAS Y DUDAS EXTERNADAS
- 15.- EL PROFESOR DOMINÓ CON PROFUNDIDAD LOS TEMAS QUE HA CUBIERTO DEL PROGRAMA
- 16.- EL PROFESOR HA PROMOVIDO QUE LOS ALUMNOS REALICEN FUERA DEL AULA EJERCICIOS, PRÁCTICAS, PROBLEMAS, ETC. QUE CONTRIBUYAN AL APRENDIZAJE DEL ALUMNO
- 17.- EL PROFESOR HA EVALUADO OBJETIVAMENTE DE ACUERDO CON LOS CRITERIOS Y MECANISMOS ESTABLECIDOS AL INICIO DEL CURSO

18.- SOLICITÓ USTED AL PROFESOR QUE LO ATENDESE FUERA DE LAS HORAS DE CLASE

19.- INDIQUE USTED LAS HORAS QUE EL PROFESOR HA DESTINADO A SU GRUPO PARA IMPARTIR SU MATERIA A LA SEMANA (TEÓRICAS Y PRÁCTICAS)

20.- EL PROFESOR HA ENTREGADO LOS RESULTADOS DE LAS EVALUACIONES PRÁCTICADAS

AUTOEVALUACIÓN DEL ALUMNO

- 1.- USTED HA ASISTIDO, HASTA LA FECHA, A LAS SESIONES PROGRAMADAS POR EL CURSO
- 2.- USTED SE HA PRESENTADO PUNTUALMENTE A CLASES
- 3.- USTED HA PERMANECIDO EN CLASE LA DURACIÓN TOTAL DE LAS SESIONES
- 4.- USTED HA PARTICIPADO EN CLASE, ENTRE OTRAS MANERAS, EXPRESANDO DUDAS, APORTANDO EJEMPLOS, RESPONDIENDO A PREGUNTAS

5.- A ESTE CURSO USTED HA DEDICADO FUERA DEL AULA EL SIGUIENTE NÚMERO DE HORAS SEMANALES

6.- DE ACUERDO CON LO ANTERIOR, USTED JUZGARÍA QUE SU ESFUERZO Y DEDICACIÓN HACIA EL CURSO FUE LA ADECUADA

Excelente	Muy bueno	Bueno	Regular	Malo
27.6%	35.5%	24.9%	9.4%	2.2%
Si	No			
96.3%	3.5%			
93.4%	6.3%			
95.9%	3.8%			
77.5%	22.1%			
25.4%	74.0%			
Siempre	Casi siempre	Frecuentemente	En ocasiones	Nunca
83.6%	12.4%	2.2%	1.1%	0.5%
70.4%	24.9%	3.4%	1.0%	0.2%
78.8%	13.2%	4.4%	2.3%	0.9%
73.6%	16.2%	5.6%	3.1%	1.2%
64.2%	18.6%	8.4%	5.5%	1.6%
60.1%	21.8%	9.2%	6.5%	2.1%
78.8%	15.0%	3.1%	1.7%	0.8%
60.7%	23.1%	8.5%	5.5%	1.7%
66.4%	20.1%	6.7%	5.1%	1.4%
73.9%	17.4%	4.9%	2.6%	0.8%
68.3%	19.1%	7.0%	3.7%	1.7%
79.5%	13.8%	3.6%	1.7%	1.0%
Si y siempre fui atendido	Si y casi siempre fui atendido	Si y a veces fui atendido	Si y nunca fui atendido	NO
63.4%	31.6%	2.5%	1.4%	0.8%
1 A 3 Horas	4 A 6 Horas	6 a 9 Horas	9 a 12 Horas	Más de 12 Horas
5.6%	59.9%	30.8%	2.6%	0.8%
Durante la semana sig. A la fecha de evaluación	Durante la segunda semana	Después de la segunda semana	Nunca	No ha realizado evaluaciones
68.1%	13.3%	6.1%	5.1%	6.7%

Siempre	Casi siempre	Frecuentemente	En ocasiones	Nunca
66.6%	30.0%	2.8%	0.4%	0.1%
64.0%	31.2%	3.7%	1.0%	0.1%
81.7%	11.7%	1.5%	0.6%	0.2%
33.3%	22.9%	17.3%	18.5%	7.1%
Menos de 2 Horas	Entre 2 y 4 Horas	Entre 4 y 6 Horas	Entre 6 y 8 Horas	Más de 8 Horas
14.4%	39.3%	29.0%	11.3%	5.7%
Siempre	Casi siempre	Frecuentemente	En ocasiones	Nunca
27.9%	39.9%	18.7%	9.5%	3.3%

EVALUACIÓN AL PROFESOR

DE ACUERDO CON SUS RESPUESTAS DEL 1 AL 20, USTED EVALÚA EL DESEMPEÑO DEL PROFESOR COMO:

- 1.- EL PROFESOR PRESENTÓ CON OPORTUNIDAD LOS OBJETIVOS, LA BIBLIOGRAFÍA Y EL PROGRAMA DEL CURSO
- 2.- EL PROFESOR EMPLEÓ LA BIBLIOGRAFÍA PROPUESTA PARA EL CURSO
- 3.- EL PROFESOR, PRESENTÓ ARGUMENTO Y COMENTÓ CON LOS ALUMNOS LOS CRITERIOS Y MECANISMOS DE EVALUACIÓN DEL CURSO
- 4.- DE SER POSIBLE ME AGRADARÍA VOLVER A TOMAR OTRO CURSO CON ESTE PROFESOR
- 5.- ES NECESARIO QUE EL PROFESOR TOMÉ CURSOS DE DIDÁCTICA, PEDAGOGÍA Y MANEJO DE GRUPOS

- 6.- EL PROFESOR SE HA BASADO EN EL PROGRAMA PROPORCIONADO ORIGINALMENTE A LOS ALUMNOS
- 7.- EL PROFESOR HA ASISTIDO, HASTA LA FECHA, A LAS SESIONES PROGRAMADAS PARA EL CURSO
- 8.- EL PROFESOR HA LOGRADO ESTABLECER UN AMBIENTE DE RESPETO Y HA PROPICIADO UN CLIMA DE CONFIANZA ENTRE LOS PARTICIPANTES DEL CURSO
- 9.- EL PROFESOR MUESTRA ENTUSIASMO EN LA CLASE QUE IMPARTE
- 10.- EL PROFESOR HA ESTIMULADO LA PARTICIPACIÓN DE LOS ALUMNOS EN LA CLASE
- 11.- EL PROFESOR EMPLEA SUFICIENTES RECURSOS (EJEMPLOS, PROBLEMAS, MEDIOS AUDIOVISUALES, ETC.) PARA ILUSTRAR LOS DIVERSOS CONCEPTOS DEL CURSO
- 12.- EL PROFESOR HA RESPETADO LA DURACIÓN PROGRAMADA PARA LAS SESIONES
- 13.- EL PROFESOR HA EXPLICADO CON CLARIDAD Y HA HECHO COMPRESIBLES LOS TEMAS DEL CURSO
- 14.- EL PROFESOR HA RESPONDIDO ADECUADAMENTE Y CON CLARIDAD LAS PREGUNTAS Y DUDAS EXTERNADAS
- 15.- EL PROFESOR DOMINÓ CON PROFUNDIDAD LOS TEMAS QUE HA CUBIERTO DEL PROGRAMA
- 16.- EL PROFESOR HA PROMOVIDO QUE LOS ALUMNOS REALICEN FUERA DEL AULA EJERCICIOS, PRÁCTICAS, PROBLEMAS, ETC. QUE CONTRIBUYAN AL APRENDIZAJE DEL ALUMNO
- 17.- EL PROFESOR HA EVALUADO OBJETIVAMENTE DE ACUERDO CON LOS CRITERIOS Y MECANISMOS ESTABLECIDOS AL INICIO DEL CURSO

18.- SOLICITÓ USTED AL PROFESOR QUE LO ATENDESE FUERA DE LAS HORAS DE CLASE

19.- INDIQUE USTED LAS HORAS QUE EL PROFESOR HA DESTINADO A SU GRUPO PARA IMPARTIR SU MATERIA A LA SEMANA (TEÓRICAS Y PRÁCTICAS)

20.- EL PROFESOR HA ENTREGADO LOS RESULTADOS DE LAS EVALUACIONES PRÁCTICADAS

AUTOEVALUACIÓN DEL ALUMNO

- 1.- USTED HA ASISTIDO, HASTA LA FECHA, A LAS SESIONES PROGRAMADAS POR EL CURSO
- 2.- USTED SE HA PRESENTADO PUNTUALMENTE A CLASES
- 3.- USTED HA PERMANECIDO EN CLASE LA DURACIÓN TOTAL DE LAS SESIONES
- 4.- USTED HA PARTICIPADO EN CLASE, ENTRE OTRAS MANERAS, EXPRESANDO DUDAS, APORTANDO EJEMPLOS, RESPONDIENDO A PREGUNTAS

5.- A ESTE CURSO USTED HA DEDICADO FUERA DEL AULA EL SIGUIENTE NÚMERO DE HORAS SEMANALES

6.- DE ACUERDO CON LO ANTERIOR, USTED JUZGARÍA QUE SU ESFUERZO Y DEDICACIÓN HACIA EL CURSO FUE LA ADECUADA

Excelente	Muy bueno	Bueno	Regular	Malo
35.8%	36.8%	19.9%	5.6%	1.2%

Si	No
96.7%	3.1%
96.6%	3.2%
96.1%	3.6%
84.1%	15.4%
20.3%	79.0%

Siempre	Casi siempre	Frecuentemente	En ocasiones	Nunca
86.7%	9.7%	1.8%	0.9%	0.6%
70.7%	25.2%	3.0%	0.8%	0.1%
83.1%	11.4%	2.9%	1.6%	0.5%
81.2%	12.7%	3.6%	1.7%	0.5%
73.9%	15.4%	5.4%	2.8%	0.6%
67.5%	18.6%	7.3%	4.5%	1.8%
79.0%	15.2%	3.0%	1.4%	0.8%
73.6%	18.0%	4.8%	2.4%	0.7%
76.1%	16.4%	4.3%	2.3%	0.6%
82.0%	12.6%	3.2%	1.4%	0.4%
63.8%	19.0%	8.2%	5.7%	3.1%
80.0%	12.1%	3.5%	1.4%	2.1%

Si y siempre fui atendido	Si y casi siempre fui atendido	Si y a veces fui atendido	Si y nunca fui atendido	NO
74.5%	23.5%	0.8%	0.5%	0.3%

1 A 3 Horas	4 A 6 Horas	6 a 9 Horas	9 a 12 Horas	Más de 12 Horas
9.6%	83.9%	4.6%	0.6%	0.9%

Durante la semana sig. A la fecha de evaluación	Durante la segunda semana	Después de la segunda semana	Nunca	No ha realizado evaluaciones
39.7%	8.0%	4.4%	4.7%	42.1%

Siempre	Casi siempre	Frecuentemente	En ocasiones	Nunca
64.4%	32.7%	2.4%	0.3%	0.0%
64.2%	30.9%	3.7%	0.8%	0.2%
82.5%	10.9%	1.2%	0.6%	0.2%
36.6%	24.3%	15.8%	17.1%	5.1%

Menos de 2 Horas	Entre 2 y 4 Horas	Entre 4 y 6 Horas	Entre 6 y 8 Horas	Más de 8 Horas
14.4%	45.3%	27.2%	8.4%	4.3%

Siempre	Casi siempre	Frecuentemente	En ocasiones	Nunca
35.9%	42.7%	12.0%	5.5%	2.7%

EVALUACIÓN AL PROFESOR

DE ACUERDO CON SUS RESPUESTAS DEL 1 AL 20, USTED EVALÚA EL DESEMPEÑO DEL PROFESOR COMO:

- 1.- EL PROFESOR PRESENTÓ CON OPORTUNIDAD LOS OBJETIVOS, LA BIBLIOGRAFÍA Y EL PROGRAMA DEL CURSO
- 2.- EL PROFESOR EMPLEÓ LA BIBLIOGRAFÍA PROPUESTA PARA EL CURSO
- 3.- EL PROFESOR, PRESENTÓ ARGUMENTO Y COMENTÓ CON LOS ALUMNOS LOS CRITERIOS Y MECANISMOS DE EVALUACIÓN DEL CURSO
- 4.- DE SER POSIBLE ME AGRADARÍA VOLVER A TOMAR OTRO CURSO CON ESTE PROFESOR
- 5.- ES NECESARIO QUE EL PROFESOR TOMÉ CURSOS DE DIDÁCTICA, PEDAGOGÍA Y MANEJO DE GRUPOS

- 6.- EL PROFESOR SE HA BASADO EN EL PROGRAMA PROPORCIONADO ORIGINALMENTE A LOS ALUMNOS
- 7.- EL PROFESOR HA ASISTIDO, HASTA LA FECHA, A LAS SESIONES PROGRAMADAS PARA EL CURSO
- 8.- EL PROFESOR HA LOGRADO ESTABLECER UN AMBIENTE DE RESPETO Y HA PROPICIADO UN CLIMA DE CONFIANZA ENTRE LOS PARTICIPANTES DEL CURSO
- 9.- EL PROFESOR MUESTRA ENTUSIASMO EN LA CLASE QUE IMPARTE
- 10.- EL PROFESOR HA ESTIMULADO LA PARTICIPACIÓN DE LOS ALUMNOS EN LA CLASE
- 11.- EL PROFESOR EMPLEA SUFICIENTES RECURSOS (EJEMPLOS, PROBLEMAS, MEDIOS AUDIOVISUALES, ETC.) PARA ILUSTRAR LOS DIVERSOS CONCEPTOS DEL CURSO
- 12.- EL PROFESOR HA RESPETADO LA DURACIÓN PROGRAMADA PARA LAS SESIONES
- 13.- EL PROFESOR HA EXPLICADO CON CLARIDAD Y HA HECHO COMPRESIBLES LOS TEMAS DEL CURSO
- 14.- EL PROFESOR HA RESPONDIDO ADECUADAMENTE Y CON CLARIDAD LAS PREGUNTAS Y DUDAS EXTERNADAS
- 15.- EL PROFESOR DOMINÓ CON PROFUNDIDAD LOS TEMAS QUE HA CUBIERTO DEL PROGRAMA
- 16.- EL PROFESOR HA PROMOVIDO QUE LOS ALUMNOS REALICEN FUERA DEL AULA EJERCICIOS, PRÁCTICAS, PROBLEMAS, ETC. QUE CONTRIBUYAN AL APRENDIZAJE DEL ALUMNO
- 17.- EL PROFESOR HA EVALUADO OBJETIVAMENTE DE ACUERDO CON LOS CRITERIOS Y MECANISMOS ESTABLECIDOS AL INICIO DEL CURSO

18.- SOLICITÓ USTED AL PROFESOR QUE LO ATENDIESE FUERA DE LAS HORAS DE CLASE

19.- INDIQUE USTED LAS HORAS QUE EL PROFESOR HA DESTINADO A SU GRUPO PARA IMPARTIR SU MATERIA A LA SEMANA (TEÓRICAS Y PRÁCTICAS)

20.- EL PROFESOR HA ENTREGADO LOS RESULTADOS DE LAS EVALUACIONES PRÁCTICADAS

AUTOEVALUACIÓN DEL ALUMNO

- 1.- USTED HA ASISTIDO, HASTA LA FECHA, A LAS SESIONES PROGRAMADAS POR EL CURSO
- 2.- USTED SE HA PRESENTADO PUNTUALMENTE A CLASES
- 3.- USTED HA PERMANECIDO EN CLASE LA DURACIÓN TOTAL DE LAS SESIONES
- 4.- USTED HA PARTICIPADO EN CLASE, ENTRE OTRAS MANERAS, EXPRESANDO DUDAS, APORTANDO EJEMPLOS, RESPONDIENDO A PREGUNTAS

5.- A ESTE CURSO USTED HA DEDICADO FUERA DEL AULA EL SIGUIENTE NÚMERO DE HORAS SEMANALES

6.- DE ACUERDO CON LO ANTERIOR, USTED JUZGARÍA QUE SU ESFUERZO Y DEDICACIÓN HACIA EL CURSO FUE LA ADECUADA

Excelente	Muy bueno	Bueno	Regular	Malo
28.2%	36.5%	25.7%	7.4%	1.6%

Si	No
96.8%	3.0%
93.4%	6.3%
96.1%	3.6%
80.4%	19.2%
23.1%	76.2%

Siempre	Casi siempre	Frecuentemente	En ocasiones	Nunca
85.4%	10.8%	2.0%	1.1%	0.6%
70.8%	25.3%	2.9%	0.7%	0.1%
82.6%	11.6%	3.3%	1.4%	0.7%
77.6%	15.0%	4.0%	2.2%	0.9%
71.2%	17.4%	5.9%	3.1%	0.7%
67.9%	19.1%	7.1%	4.1%	1.4%
77.7%	16.2%	3.2%	1.5%	0.9%
69.0%	20.5%	6.0%	3.2%	0.9%
73.2%	17.9%	4.7%	3.1%	0.8%
77.6%	15.6%	3.8%	2.0%	0.6%
63.0%	21.1%	8.0%	5.1%	2.6%
80.5%	13.0%	3.2%	1.6%	1.3%

Si y siempre fui atendido	Si y casi siempre fui atendido	Si y a veces fui atendido	Si y nunca fui atendido	NO
60.8%	35.3%	2.0%	1.1%	0.5%

1 A 3 Horas	4 A 6 Horas	6 a 9 Horas	9 a 12 Horas	Más de 12 Horas
11.1%	43.0%	39.8%	4.7%	1.0%

Durante la semana sig. A la fecha de evaluación	Durante la segunda semana	Después de la segunda semana	Nunca	No ha realizado evaluaciones
57.6%	13.3%	6.2%	5.9%	16.1%

Siempre	Casi siempre	Frecuentemente	En ocasiones	Nunca
71.8%	25.9%	1.9%	0.4%	0.0%
69.2%	27.3%	2.6%	0.6%	0.1%
84.4%	9.2%	1.0%	0.4%	0.1%
39.3%	23.9%	15.5%	16.1%	4.2%

Menos de 2 Horas	Entre 2 y 4 Horas	Entre 4 y 6 Horas	Entre 6 y 8 Horas	Más de 8 Horas
17.5%	44.1%	25.7%	8.3%	3.9%

Siempre	Casi siempre	Frecuentemente	En ocasiones	Nunca
36.4%	40.5%	12.4%	6.8%	3.0%

EVALUACIÓN AL PROFESOR

DE ACUERDO CON SUS RESPUESTAS DEL 1 AL 20, USTED EVALÚA EL DESEMPEÑO DEL PROFESOR COMO:

- 1.- EL PROFESOR PRESENTÓ CON OPORTUNIDAD LOS OBJETIVOS, LA BIBLIOGRAFÍA Y EL PROGRAMA DEL CURSO
- 2.- EL PROFESOR EMPLEÓ LA BIBLIOGRAFÍA PROPUESTA PARA EL CURSO
- 3.- EL PROFESOR, PRESENTÓ ARGUMENTO Y COMENTÓ CON LOS ALUMNOS LOS CRITERIOS Y MECANISMOS DE EVALUACIÓN DEL CURSO
- 4.- DE SER POSIBLE ME AGRADARÍA VOLVER A TOMAR OTRO CURSO CON ESTE PROFESOR
- 5.- ES NECESARIO QUE EL PROFESOR TOMÉ CURSOS DE DIDÁCTICA, PEDAGOGÍA Y MANEJO DE GRUPOS

- 6.- EL PROFESOR SE HA BASADO EN EL PROGRAMA PROPORCIONADO ORIGINALMENTE A LOS ALUMNOS
- 7.- EL PROFESOR HA ASISTIDO, HASTA LA FECHA, A LAS SESIONES PROGRAMADAS PARA EL CURSO
- 8.- EL PROFESOR HA LOGRADO ESTABLECER UN AMBIENTE DE RESPETO Y HA PROPICIADO UN CLIMA DE CONFIANZA ENTRE LOS PARTICIPANTES DEL CURSO
- 9.- EL PROFESOR MUESTRA ENTUSIASMO EN LA CLASE QUE IMPARTE
- 10.- EL PROFESOR HA ESTIMULADO LA PARTICIPACIÓN DE LOS ALUMNOS EN LA CLASE
- 11.- EL PROFESOR EMPLEA SUFICIENTES RECURSOS (EJEMPLOS, PROBLEMAS, MEDIOS AUDIOVISUALES, ETC.) PARA ILUSTRAR LOS DIVERSOS CONCEPTOS DEL CURSO
- 12.- EL PROFESOR HA RESPETADO LA DURACIÓN PROGRAMADA PARA LAS SESIONES
- 13.- EL PROFESOR HA EXPLICADO CON CLARIDAD Y HA HECHO COMPRESIBLES LOS TEMAS DEL CURSO
- 14.- EL PROFESOR HA RESPONDIDO ADECUADAMENTE Y CON CLARIDAD LAS PREGUNTAS Y DUDAS EXTERNADAS
- 15.- EL PROFESOR DOMINÓ CON PROFUNDIDAD LOS TEMAS QUE HA CUBIERTO DEL PROGRAMA
- 16.- EL PROFESOR HA PROMOVIDO QUE LOS ALUMNOS REALICEN FUERA DEL AULA EJERCICIOS, PRÁCTICAS, PROBLEMAS, ETC. QUE CONTRIBUYAN AL APRENDIZAJE DEL ALUMNO
- 17.- EL PROFESOR HA EVALUADO OBJETIVAMENTE DE ACUERDO CON LOS CRITERIOS Y MECANISMOS ESTABLECIDOS AL INICIO DEL CURSO

18.- SOLICITÓ USTED AL PROFESOR QUE LO ATENDIESE FUERA DE LAS HORAS DE CLASE

19.- INDIQUE USTED LAS HORAS QUE EL PROFESOR HA DESTINADO A SU GRUPO PARA IMPARTIR SU MATERIA A LA SEMANA (TEÓRICAS Y PRÁCTICAS)

20.- EL PROFESOR HA ENTREGADO LOS RESULTADOS DE LAS EVALUACIONES PRÁCTICADAS

AUTOEVALUACIÓN DEL ALUMNO

- 1.- USTED HA ASISTIDO, HASTA LA FECHA, A LAS SESIONES PROGRAMADAS POR EL CURSO
- 2.- USTED SE HA PRESENTADO PUNTUALMENTE A CLASES
- 3.- USTED HA PERMANECIDO EN CLASE LA DURACIÓN TOTAL DE LAS SESIONES
- 4.- USTED HA PARTICIPADO EN CLASE, ENTRE OTRAS MANERAS, EXPRESANDO DUDAS, APORTANDO EJEMPLOS, RESPONDIENDO A PREGUNTAS

5.- A ESTE CURSO USTED HA DEDICADO FUERA DEL AULA EL SIGUIENTE NÚMERO DE HORAS SEMANALES

6.- DE ACUERDO CON LO ANTERIOR, USTED JUZGARÍA QUE SU ESFUERZO Y DEDICACIÓN HACIA EL CURSO FUE LA ADECUADA

Excelente	Muy bueno	Bueno	Regular	Malo
32.4%	32.6%	21.5%	9.5%	3.8%

Si	No
92.6%	7.3%
89.2%	10.7%
92.4%	7.4%
75.7%	24.1%
32.0%	67.6%

Siempre	Casi siempre	Frecuentemente	En ocasiones	Nunca
74.6%	16.0%	4.1%	2.9%	2.3%
71.6%	21.3%	4.2%	2.2%	0.7%
73.8%	15.0%	5.4%	3.6%	2.0%
70.3%	17.0%	6.2%	4.3%	2.1%
65.9%	18.1%	7.6%	5.0%	2.2%
60.9%	20.0%	8.8%	6.8%	3.1%
68.4%	19.6%	5.6%	3.7%	2.4%
63.2%	20.6%	7.8%	5.6%	2.5%
65.2%	19.7%	7.3%	5.5%	2.3%
71.0%	17.3%	5.8%	3.8%	1.8%
59.1%	20.5%	9.2%	6.8%	4.3%
69.8%	15.8%	5.7%	3.8%	4.3%

Si y siempre fui atendido	Si y casi siempre fui atendido	Si y a veces fui atendido	Si y nunca fui atendido	NO
56.4%	37.8%	2.9%	1.8%	0.8%

1 A 3 Horas	4 A 6 Horas	6 a 9 Horas	9 a 12 Horas	Más de 12 Horas
19.5%	27.3%	15.7%	14.8%	22.5%

Durante la semana sig. A la fecha de evaluación	Durante la segunda semana	Después de la segunda semana	Nunca	No ha realizado evaluaciones
39.3%	10.6%	7.8%	10.8%	30.9%

Siempre	Casi siempre	Frecuentemente	En ocasiones	Nunca
70.0%	26.9%	2.4%	0.5%	0.2%
62.3%	31.9%	4.2%	1.2%	0.2%
83.4%	11.9%	2.0%	0.5%	0.2%
44.1%	27.3%	15.0%	11.2%	1.7%

Menos de 2 Horas	Entre 2 y 4 Horas	Entre 4 y 6 Horas	Entre 6 y 8 Horas	Más de 8 Horas
8.6%	23.1%	25.5%	18.9%	23.6%

Siempre	Casi siempre	Frecuentemente	En ocasiones	Nunca
45.1%	35.9%	9.6%	5.0%	3.9%

EVALUACIÓN AL PROFESOR

DE ACUERDO CON SUS RESPUESTAS DEL 1 AL 20, USTED EVALÚA EL DESEMPEÑO DEL PROFESOR COMO:

- 1.- EL PROFESOR PRESENTÓ CON OPORTUNIDAD LOS OBJETIVOS, LA BIBLIOGRAFÍA Y EL PROGRAMA DEL CURSO
- 2.- EL PROFESOR EMPLEÓ LA BIBLIOGRAFÍA PROPUESTA PARA EL CURSO
- 3.- EL PROFESOR, PRESENTÓ ARGUMENTO Y COMENTÓ CON LOS ALUMNOS LOS CRITERIOS Y MECANISMOS DE EVALUACIÓN DEL CURSO
- 4.- DE SER POSIBLE ME AGRADARÍA VOLVER A TOMAR OTRO CURSO CON ESTE PROFESOR
- 5.- ES NECESARIO QUE EL PROFESOR TOMÉ CURSOS DE DIDÁCTICA, PEDAGOGÍA Y MANEJO DE GRUPOS

- 6.- EL PROFESOR SE HA BASADO EN EL PROGRAMA PROPORCIONADO ORIGINALMENTE A LOS ALUMNOS
- 7.- EL PROFESOR HA ASISTIDO, HASTA LA FECHA, A LAS SESIONES PROGRAMADAS PARA EL CURSO
- 8.- EL PROFESOR HA LOGRADO ESTABLECER UN AMBIENTE DE RESPETO Y HA PROPICIADO UN CLIMA DE CONFIANZA ENTRE LOS PARTICIPANTES DEL CURSO
- 9.- EL PROFESOR MUESTRA ENTUSIASMO EN LA CLASE QUE IMPARTE
- 10.- EL PROFESOR HA ESTIMULADO LA PARTICIPACIÓN DE LOS ALUMNOS EN LA CLASE
- 11.- EL PROFESOR EMPLEA SUFICIENTES RECURSOS (EJEMPLOS, PROBLEMAS, MEDIOS AUDIOVISUALES, ETC.) PARA ILUSTRAR LOS DIVERSOS CONCEPTOS DEL CURSO
- 12.- EL PROFESOR HA RESPETADO LA DURACIÓN PROGRAMADA PARA LAS SESIONES
- 13.- EL PROFESOR HA EXPLICADO CON CLARIDAD Y HA HECHO COMPRESIBLES LOS TEMAS DEL CURSO
- 14.- EL PROFESOR HA RESPONDIDO ADECUADAMENTE Y CON CLARIDAD LAS PREGUNTAS Y DUDAS EXTERNADAS
- 15.- EL PROFESOR DOMINÓ CON PROFUNDIDAD LOS TEMAS QUE HA CUBIERTO DEL PROGRAMA
- 16.- EL PROFESOR HA PROMOVIDO QUE LOS ALUMNOS REALICEN FUERA DEL AULA EJERCICIOS, PRÁCTICAS, PROBLEMAS, ETC. QUE CONTRIBUYAN AL APRENDIZAJE DEL ALUMNO
- 17.- EL PROFESOR HA EVALUADO OBJETIVAMENTE DE ACUERDO CON LOS CRITERIOS Y MECANISMOS ESTABLECIDOS AL INICIO DEL CURSO

18.- SOLICITÓ USTED AL PROFESOR QUE LO ATENDIESE FUERA DE LAS HORAS DE CLASE

19.- INDIQUE USTED LAS HORAS QUE EL PROFESOR HA DESTINADO A SU GRUPO PARA IMPARTIR SU MATERIA A LA SEMANA (TEÓRICAS Y PRÁCTICAS)

20.- EL PROFESOR HA ENTREGADO LOS RESULTADOS DE LAS EVALUACIONES PRÁCTICADAS

AUTOEVALUACIÓN DEL ALUMNO

- 1.- USTED HA ASISTIDO, HASTA LA FECHA, A LAS SESIONES PROGRAMADAS POR EL CURSO
- 2.- USTED SE HA PRESENTADO PUNTUALMENTE A CLASES
- 3.- USTED HA PERMANECIDO EN CLASE LA DURACIÓN TOTAL DE LAS SESIONES
- 4.- USTED HA PARTICIPADO EN CLASE, ENTRE OTRAS MANERAS, EXPRESANDO DUDAS, APORTANDO EJEMPLOS, RESPONDIENDO A PREGUNTAS

5.- A ESTE CURSO USTED HA DEDICADO FUERA DEL AULA EL SIGUIENTE NÚMERO DE HORAS SEMANALES

6.- DE ACUERDO CON LO ANTERIOR, USTED JUZGARÍA QUE SU ESFUERZO Y DEDICACIÓN HACIA EL CURSO FUE LA ADECUADA

Excelente	Muy bueno	Bueno	Regular	Malo
36.1%	32.9%	19.4%	8.3%	3.0%

Si	No
94.6%	5.4%
92.5%	7.4%
94.1%	5.8%
77.0%	22.9%
29.0%	70.7%

Siempre	Casi siempre	Frecuentemente	En ocasiones	Nunca
78.8%	13.9%	3.2%	2.4%	1.6%
73.4%	21.3%	3.6%	1.3%	0.3%
76.6%	13.8%	4.8%	3.1%	1.4%
74.1%	15.4%	5.4%	3.6%	1.3%
68.3%	17.1%	6.9%	5.0%	1.6%
61.3%	20.3%	8.5%	6.7%	3.0%
72.9%	17.8%	4.5%	2.8%	1.7%
66.9%	19.0%	7.0%	5.0%	1.9%
67.7%	18.8%	6.5%	5.1%	1.8%
75.0%	15.6%	4.9%	3.1%	1.2%
59.5%	20.4%	9.2%	7.0%	3.8%
73.1%	14.9%	4.8%	3.2%	3.4%

Si y siempre fui atendido	Si y casi siempre fui atendido	Si y a veces fui atendido	Si y nunca fui atendido	NO
60.9%	34.8%	2.1%	1.4%	0.6%

1 A 3 Horas	4 A 6 Horas	6 a 9 Horas	9 a 12 Horas	Más de 12 Horas
16.9%	35.3%	22.3%	15.8%	9.6%

Durante la semana sig. A la fecha de evaluación	Durante la segunda semana	Después de la segunda semana	Nunca	No ha realizado evaluaciones
39.3%	11.3%	7.8%	8.6%	32.3%

Siempre	Casi siempre	Frecuentemente	En ocasiones	Nunca
63.4%	32.9%	3.1%	0.5%	0.1%
60.0%	33.7%	4.7%	1.3%	0.1%
82.3%	13.0%	2.1%	0.5%	0.1%
43.5%	28.4%	15.0%	10.9%	1.5%

Menos de 2 Horas	Entre 2 y 4 Horas	Entre 4 y 6 Horas	Entre 6 y 8 Horas	Más de 8 Horas
7.4%	25.4%	29.1%	20.0%	17.8%

Siempre	Casi siempre	Frecuentemente	En ocasiones	Nunca
42.6%	38.4%	10.2%	4.9%	3.4%

EVALUACIÓN AL PROFESOR

DE ACUERDO CON SUS RESPUESTAS DEL 1 AL 20, USTED EVALÚA EL DESEMPEÑO DEL PROFESOR COMO:

- 1.- EL PROFESOR PRESENTÓ CON OPORTUNIDAD LOS OBJETIVOS, LA BIBLIOGRAFÍA Y EL PROGRAMA DEL CURSO
- 2.- EL PROFESOR EMPLEÓ LA BIBLIOGRAFÍA PROPUESTA PARA EL CURSO
- 3.- EL PROFESOR, PRESENTÓ ARGUMENTO Y COMENTÓ CON LOS ALUMNOS LOS CRITERIOS Y MECANISMOS DE EVALUACIÓN DEL CURSO
- 4.- DE SER POSIBLE ME AGRADARÍA VOLVER A TOMAR OTRO CURSO CON ESTE PROFESOR
- 5.- ES NECESARIO QUE EL PROFESOR TOMÉ CURSOS DE DIDÁCTICA, PEDAGOGÍA Y MANEJO DE GRUPOS

- 6.- EL PROFESOR SE HA BASADO EN EL PROGRAMA PROPORCIONADO ORIGINALMENTE A LOS ALUMNOS
- 7.- EL PROFESOR HA ASISTIDO, HASTA LA FECHA, A LAS SESIONES PROGRAMADAS PARA EL CURSO
- 8.- EL PROFESOR HA LOGRADO ESTABLECER UN AMBIENTE DE RESPETO Y HA PROPICIADO UN CLIMA DE CONFIANZA ENTRE LOS PARTICIPANTES DEL CURSO
- 9.- EL PROFESOR MUESTRA ENTUSIASMO EN LA CLASE QUE IMPARTE
- 10.- EL PROFESOR HA ESTIMULADO LA PARTICIPACIÓN DE LOS ALUMNOS EN LA CLASE
- 11.- EL PROFESOR EMPLEA SUFICIENTES RECURSOS (EJEMPLOS, PROBLEMAS, MEDIOS AUDIOVISUALES, ETC.) PARA ILUSTRAR LOS DIVERSOS CONCEPTOS DEL CURSO
- 12.- EL PROFESOR HA RESPETADO LA DURACIÓN PROGRAMADA PARA LAS SESIONES
- 13.- EL PROFESOR HA EXPLICADO CON CLARIDAD Y HA HECHO COMPRESIBLES LOS TEMAS DEL CURSO
- 14.- EL PROFESOR HA RESPONDIDO ADECUADAMENTE Y CON CLARIDAD LAS PREGUNTAS Y DUDAS EXTERNADAS
- 15.- EL PROFESOR DOMINÓ CON PROFUNDIDAD LOS TEMAS QUE HA CUBIERTO DEL PROGRAMA
- 16.- EL PROFESOR HA PROMOVIDO QUE LOS ALUMNOS REALICEN FUERA DEL AULA EJERCICIOS, PRÁCTICAS, PROBLEMAS, ETC. QUE CONTRIBUYAN AL APRENDIZAJE DEL ALUMNO
- 17.- EL PROFESOR HA EVALUADO OBJETIVAMENTE DE ACUERDO CON LOS CRITERIOS Y MECANISMOS ESTABLECIDOS AL INICIO DEL CURSO

18.- SOLICITÓ USTED AL PROFESOR QUE LO ATENDIESE FUERA DE LAS HORAS DE CLASE

19.- INDIQUE USTED LAS HORAS QUE EL PROFESOR HA DESTINADO A SU GRUPO PARA IMPARTIR SU MATERIA A LA SEMANA (TEÓRICAS Y PRÁCTICAS)

20.- EL PROFESOR HA ENTREGADO LOS RESULTADOS DE LAS EVALUACIONES PRÁCTICADAS

AUTOEVALUACIÓN DEL ALUMNO

- 1.- USTED HA ASISTIDO, HASTA LA FECHA, A LAS SESIONES PROGRAMADAS POR EL CURSO
- 2.- USTED SE HA PRESENTADO PUNTUALMENTE A CLASES
- 3.- USTED HA PERMANECIDO EN CLASE LA DURACIÓN TOTAL DE LAS SESIONES
- 4.- USTED HA PARTICIPADO EN CLASE, ENTRE OTRAS MANERAS, EXPRESANDO DUDAS, APORTANDO EJEMPLOS, RESPONDIENDO A PREGUNTAS

5.- A ESTE CURSO USTED HA DEDICADO FUERA DEL AULA EL SIGUIENTE NÚMERO DE HORAS SEMANALES

6.- DE ACUERDO CON LO ANTERIOR, USTED JUZGARÍA QUE SU ESFUERZO Y DEDICACIÓN HACIA EL CURSO FUE LA ADECUADA

Excelente	Muy bueno	Bueno	Regular	Malo
32.3%	31.9%	21.9%	9.9%	3.7%

Si	No
93.0%	6.9%
89.1%	10.8%
93.1%	6.7%
74.6%	25.1%
34.1%	65.4%

Siempre	Casi siempre	Frecuentemente	En ocasiones	Nunca
76.1%	15.1%	3.9%	2.7%	2.0%
75.3%	18.3%	3.8%	1.9%	0.7%
74.3%	14.3%	5.0%	3.8%	2.3%
69.7%	16.9%	6.2%	4.7%	2.4%
66.9%	17.4%	7.4%	4.8%	2.2%
62.2%	19.5%	8.6%	6.5%	3.0%
68.2%	19.5%	5.6%	3.8%	2.6%
62.3%	20.8%	8.0%	5.8%	2.7%
65.1%	19.4%	7.2%	5.6%	2.6%
70.4%	17.2%	6.0%	4.3%	2.0%
59.5%	20.4%	9.2%	6.4%	4.4%
71.7%	15.0%	5.3%	3.7%	3.7%

Si y siempre fui atendido	Si y casi siempre fui atendido	Si y a veces fui atendido	Si y nunca fui atendido	NO
49.7%	43.5%	3.6%	2.2%	0.7%

1 A 3 Horas	4 A 6 Horas	6 a 9 Horas	9 a 12 Horas	Más de 12 Horas
12.6%	18.6%	11.2%	16.5%	41.0%

Durante la semana sig. A la fecha de evaluación	Durante la segunda semana	Después de la segunda semana	Nunca	No ha realizado evaluaciones
43.6%	12.8%	9.8%	10.6%	22.6%

Siempre	Casi siempre	Frecuentemente	En ocasiones	Nunca
79.6%	19.0%	1.1%	0.2%	0.1%
66.7%	29.1%	3.1%	0.9%	0.1%
87.9%	8.0%	1.3%	0.3%	0.1%
44.5%	26.7%	15.6%	11.2%	1.3%

Menos de 2 Horas	Entre 2 y 4 Horas	Entre 4 y 6 Horas	Entre 6 y 8 Horas	Más de 8 Horas
6.8%	17.6%	23.4%	20.3%	31.5%

Siempre	Casi siempre	Frecuentemente	En ocasiones	Nunca
46.8%	34.7%	9.0%	5.0%	4.0%

EVALUACIÓN AL PROFESOR

DE ACUERDO CON SUS RESPUESTAS DEL 1 AL 20, USTED EVALÚA EL DESEMPEÑO DEL PROFESOR COMO:

- 1.- EL PROFESOR PRESENTÓ CON OPORTUNIDAD LOS OBJETIVOS, LA BIBLIOGRAFÍA Y EL PROGRAMA DEL CURSO
- 2.- EL PROFESOR EMPLEÓ LA BIBLIOGRAFÍA PROPUESTA PARA EL CURSO
- 3.- EL PROFESOR, PRESENTÓ ARGUMENTO Y COMENTÓ CON LOS ALUMNOS LOS CRITERIOS Y MECANISMOS DE EVALUACIÓN DEL CURSO
- 4.- DE SER POSIBLE ME AGRADARÍA VOLVER A TOMAR OTRO CURSO CON ESTE PROFESOR
- 5.- ES NECESARIO QUE EL PROFESOR TOMÉ CURSOS DE DIDÁCTICA, PEDAGOGÍA Y MANEJO DE GRUPOS

- 6.- EL PROFESOR SE HA BASADO EN EL PROGRAMA PROPORCIONADO ORIGINALMENTE A LOS ALUMNOS
- 7.- EL PROFESOR HA ASISTIDO, HASTA LA FECHA, A LAS SESIONES PROGRAMADAS PARA EL CURSO
- 8.- EL PROFESOR HA LOGRADO ESTABLECER UN AMBIENTE DE RESPETO Y HA PROPICIADO UN CLIMA DE CONFIANZA ENTRE LOS PARTICIPANTES DEL CURSO
- 9.- EL PROFESOR MUESTRA ENTUSIASMO EN LA CLASE QUE IMPARTE
- 10.- EL PROFESOR HA ESTIMULADO LA PARTICIPACIÓN DE LOS ALUMNOS EN LA CLASE
- 11.- EL PROFESOR EMPLEA SUFICIENTES RECURSOS (EJEMPLOS, PROBLEMAS, MEDIOS AUDIOVISUALES, ETC.) PARA ILUSTRAR LOS DIVERSOS CONCEPTOS DEL CURSO
- 12.- EL PROFESOR HA RESPETADO LA DURACIÓN PROGRAMADA PARA LAS SESIONES
- 13.- EL PROFESOR HA EXPLICADO CON CLARIDAD Y HA HECHO COMPRESIBLES LOS TEMAS DEL CURSO
- 14.- EL PROFESOR HA RESPONDIDO ADECUADAMENTE Y CON CLARIDAD LAS PREGUNTAS Y DUDAS EXTERNADAS
- 15.- EL PROFESOR DOMINÓ CON PROFUNDIDAD LOS TEMAS QUE HA CUBIERTO DEL PROGRAMA
- 16.- EL PROFESOR HA PROMOVIDO QUE LOS ALUMNOS REALICEN FUERA DEL AULA EJERCICIOS, PRÁCTICAS, PROBLEMAS, ETC. QUE CONTRIBUYAN AL APRENDIZAJE DEL ALUMNO
- 17.- EL PROFESOR HA EVALUADO OBJETIVAMENTE DE ACUERDO CON LOS CRITERIOS Y MECANISMOS ESTABLECIDOS AL INICIO DEL CURSO

18.- SOLICITÓ USTED AL PROFESOR QUE LO ATENDIESE FUERA DE LAS HORAS DE CLASE

19.- INDIQUE USTED LAS HORAS QUE EL PROFESOR HA DESTINADO A SU GRUPO PARA IMPARTIR SU MATERIA A LA SEMANA (TEÓRICAS Y PRÁCTICAS)

20.- EL PROFESOR HA ENTREGADO LOS RESULTADOS DE LAS EVALUACIONES PRÁCTICADAS

AUTOEVALUACIÓN DEL ALUMNO

- 1.- USTED HA ASISTIDO, HASTA LA FECHA, A LAS SESIONES PROGRAMADAS POR EL CURSO
- 2.- USTED SE HA PRESENTADO PUNTUALMENTE A CLASES
- 3.- USTED HA PERMANECIDO EN CLASE LA DURACIÓN TOTAL DE LAS SESIONES
- 4.- USTED HA PARTICIPADO EN CLASE, ENTRE OTRAS MANERAS, EXPRESANDO DUDAS, APORTANDO EJEMPLOS, RESPONDIENDO A PREGUNTAS

5.- A ESTE CURSO USTED HA DEDICADO FUERA DEL AULA EL SIGUIENTE NÚMERO DE HORAS SEMANALES

6.- DE ACUERDO CON LO ANTERIOR, USTED JUZGARÍA QUE SU ESFUERZO Y DEDICACIÓN HACIA EL CURSO FUE LA ADECUADA

Excelente	Muy bueno	Bueno	Regular	Malo
27.9%	31.9%	23.7%	10.8%	5.3%

Si	No
88.6%	11.4%
83.8%	16.1%
88.2%	11.4%
76.0%	23.8%
34.7%	64.9%

Siempre	Casi siempre	Frecuentemente	En ocasiones	Nunca
68.8%	18.2%	5.2%	3.7%	4.0%
65.1%	23.9%	5.7%	3.9%	1.3%
69.6%	17.1%	6.7%	3.6%	2.6%
66.3%	18.7%	7.2%	4.8%	2.9%
61.6%	19.4%	8.9%	5.7%	3.3%
60.4%	19.2%	9.3%	7.1%	3.7%
65.4%	20.3%	6.5%	4.3%	3.1%
60.5%	21.4%	8.2%	6.2%	3.2%
63.1%	20.1%	8.2%	5.6%	2.8%
67.4%	18.7%	6.7%	4.3%	2.6%
58.6%	20.3%	8.9%	6.8%	5.3%
63.1%	17.6%	7.1%	4.9%	6.7%

Si y siempre fui atendido	Si y casi siempre fui atendido	Si y a veces fui atendido	Si y nunca fui atendido	NO
59.6%	34.3%	2.7%	2.1%	1.1%
1 A 3 Horas	4 A 6 Horas	6 a 9 Horas	9 a 12 Horas	Más de 12 Horas

35.5%	32.1%	13.7%	8.1%	10.5%
Durante la semana sig. A la fecha de evaluación	Durante la segunda semana	Después de la segunda semana	Nunca	No ha realizado evaluaciones
32.8%	6.7%	5.0%	13.4%	41.5%

Siempre	Casi siempre	Frecuentemente	En ocasiones	Nunca
66.2%	29.0%	3.3%	1.0%	0.4%
61.0%	32.1%	4.8%	1.4%	0.5%
77.7%	16.1%	3.1%	0.9%	0.4%
46.2%	26.3%	13.4%	10.8%	2.6%
Menos de 2 Horas	Entre 2 y 4 Horas	Entre 4 y 6 Horas	Entre 6 y 8 Horas	Más de 8 Horas
13.7%	27.1%	22.9%	14.7%	21.3%
Siempre	Casi siempre	Frecuentemente	En ocasiones	Nunca
48.0%	32.3%	9.4%	5.0%	4.7%



IV Difusión de la cultura



DIVISIÓN	AZCAPOTZALCO	
	TÍTULO DEL LIBRO	TIRAJE
CBI	Análisis situacional. Módulo III	100
	Breviario de estructura de los materiales	100
	Construcción I, Tomo III: materiales pétreos	100
	Control de partículas	100
	Control numérico computarizado	100
	Curso SAI de dinámica	100
	Ecología para ambientalistas	200
	El oxígeno, el azufre y las teorías ácido-base	100
	Elementos de álgebra vectorial y estática en el plano	100
	Elementos de dinámica	100
	Fuerza y equilibrio	100
	Guía para realizar pruebas de laboratorio en materiales para terracerías y pavimentos **	200
	Guía SAI de estudio de termodinámica	100
	Guía SAI de probabilidad y estadística	100
	Instructivo de programa FISMIGO	100
	Investigación de operaciones I, primera parte	100
	Investigación de operaciones I, segunda parte	100
	Manual de prácticas de laboratorio de geotecnia	200
	Manual de soluciones a problemas básicos de la UEA Sistemas de control II	100
	Máquinas hidráulicas: turbobombas	100
	Métodos químicos y fotométricos de análisis	100
	Microbiología aplicada	100
	Notas de energías mecánica y eléctrica	100
	Notas de instrumentación	100
	Notas de procesos de manufactura I. Primera parte	250
	Planeación y control de avance de obra	100
	Prácticas para el laboratorio de metalurgia III	100
	Problemario de dinámica	300
	Problemario de termodinámica aplicada II	100
	Problemario de vectores, rectas, planos, sistemas de ecuaciones lineales cónicas y esferas **	100
Problemas de corrosión	50	
Relato conciso sobre matemática básica	200	
Software de apoyo para el curso Fuerza y equilibrio	100	
Tierra física	100	

Continúa...

DIVISIÓN	AZCAPOTZALCO	
	TÍTULO DEL LIBRO	TIRAJE
CSH	Antología didáctica del teatro mexicano (1963-2004)	1,000
	Cadenas de rituales de interacción	1,000
	Caminando por esas calles de Luis González Obregón	1,000
	Del imperialismo a la globalización II	200
	Del piropo al desencanto: Los significados de la interacción en el acoso sexual en lugares públicos. Un estudio sociológico de Grounded Theory	1,000
	El espacio entre la presencia y la representación	1,000
	El feudalismo y el surgimiento del pensamiento político moderno II	100
	Entre la horca y el cuchillo. La correspondencia a un cacique oaxaqueño: Luis Rodríguez Jacob (1953-1957)	1,000
	Integración económica, comercio y desarrollo en el continente americano	300
	Introducción a la microeconomía	300
	La invención de la paz. El ideal anfictiónico de la Grecia a la Independencia Latinoamericana	1,000
	La modelación económica, una interpretación de la simulación dinámica de sistemas	1,000
	La nueva institucionalidad del desarrollo nacional	300
	La Revolución Industrial y el pensamiento político y social en el capitalismo...	100
	La servidumbre del amo. Paradojas del administrador	1,000
	La violencia política. Un Análisis criminológico	
	Paisajes de poder e identidad fronteras imperiales del desierto de Sonora y bosques del Amazonas	1,000
	Protoindustrialización, industrialización y desindustrialización en México	1,000
Voces para la libertad, reflexiones sobre la represión	1,000	
CAD	Revista Divisional "Tiempo de Diseño" No. 5	500
TOTAL		17,900



DIVISIÓN	CUAJIMALPA	
	TÍTULO DEL LIBRO	TIRAJE
CCD	El Diseño en el Futuro de México, Visiones analíticas y prospectivas	200
	La mirada del sujeto, Postulación de sentido y construcción de lo real	1,000
CNI	La Física Biológica en México. Temas Selectos 2. (2008)	1,000
CSH	Silencios, discursos y miradas sobre la violencia. Mario Barbosa y Zenia Yébenes, compiladores, Barcelona, Editorial Anthropos/UAM Cuajimalpa, 2009. 238 p.	2,500
	El giro pictórico. Epistemología de la imagen, Mario Casanueva y Bernardo Bolaños, coordinadores, Barcelona, Editorial Anthropos/UAM Cuajimalpa, 2009. 258 p.	2,500
	Historia conceptual, Ilustración y Modernidad, Faustino Oncina Coves, Barcelona, Editorial Anthropos/UAM Cuajimalpa, 2009. 254 p.	2,500
	Debilitando la filosofía. Ensayos en honor a Gianni Vattimo, Santiago Zabala (Ed.), Barcelona, Editorial Anthropos/UAM Cuajimalpa, 2009. 510 p.	2,500
	Nuevas fronteras de la regulación. Transformación y diseño institucional, Jorge Culebro, México, Editorial Juan Pablos/UAM Cuajimalpa, 2009.	1,000
	Estudios institucionales: caracterización, perspectivas y problemas, Eduardo Ibarra (compilador), México, Editorial Gedisa/UAM Cuajimalpa, 2009.	1,500
	Las universidades públicas en el año 2030: examinando presentes imaginando futuros, Eduardo Ibarra, Daniel Cazés Menache, Luis Porter Galetar (compiladores), México, CEIICH UNAM/UAM Cuajimalpa, 2009.	1,000
TOTAL		15,700

DIVISIÓN	IZTAPALAPA	
	TÍTULO DEL LIBRO	TIRAJE
	Marx y la Biblia	
	Racismo e identidades Sudáfrica y afrodescendientes en las Américas	REIMPRESIÓN
	Sensores y transductores biomédicos	
	Ser y quehacer de la Universidad	
	Manual de Bioquímica II	
	Recesión capitalista, privatizaciones y movimientos sociales	
	Guía del alumno	
	Resúmenes y Programa Científico SOMPAC	
	Topodrilo 11	
	Religión y política en Hegel. A 200 años de la fenomenología del espíritu	
	Las señales en la instrumentación biomédica	
	La lucha de la Iglesia contra el comunismo	
	Debate sobre la reforma petrolera en la UAM	
	Programa de conservación y manejo del parque estatal "Cerro El Faro" y "Cerro de los Monos"	
	50 años de ciencia y tecnología aeroespacial	
	Lineamientos sobre la producción editorial de la División de Ciencias Biológicas y de la Salud	UAM-Iztapalapa
	Manual de Bioquímica I	
	Maestría y doctorado en Ciencias Económicas	
	Guía del alumno	
	Fundamentos de programación no lineal	
	La ingeniería biomédica y el Sector Salud	
	Otras geografías. Experiencias de autonomías indígenas en México	
	La idea de la libertad. Contribuciones a la filosofía práctica de Hegel	
	IV Coloquio La prensa como fuente para el análisis en las Ciencias Sociales	
	Ecosistemas costeros mexicanos	
	Temas selectos de la cadena maíz-tortilla	
	Topodrilo 12	
	Mercados maquiladores y trayectorias femeninas en México y Centroamérica	

Fuente:

Información a septiembre de 2009
incluye meses de noviembre y diciembre y libros que están en proceso editorial

DIVISIÓN	XOCHIMILCO	
	TÍTULO DEL LIBRO	TIRAJE
CBS	Víctor Castro R., Alejandro Córdova I., Ana del Castillo G., Victoria Jayme A. y G. Gustavo Ruíz L. El sistema nervioso autónomo. Un enfoque integral y dialéctico.*	500
	Luis Bojorquez Castro. Sobre la traducción poética, ideas, ejemplos y ejercicios para estudiantes de ciencias.	500
	Olivia Soria Arteche, Artemisa Romero Martínez, Guillermo James Molina y Walter A. Gloria G. Fundamentos de química orgánica experimental. Técnicas de separación y purificación de compuestos orgánicos.	500
	Susana Martínez Alcántara. El estudio de la integridad mental en su relación con el proceso de trabajo. *	500
	Guadalupe Figueroa Torres. Algas de la cuenca de México.	500
	Martha Signoret Poillon, José A. Viccón Pale <i>et al.</i> De las bacterias al clima: un enfoque ecológico.	500
	Ma. del Consuelo Chapela, Ma. del Rosario Cárdenas, Margarita Castillejos, Gustavo Leal Fernández y Carolina Martínez S. Aspectos de las políticas y prácticas públicas de Salud en México. Seguridad Social, Servicios Promoción de Salud.	500
	José Alberto Rivera Márquez, Liliana Ruiz Arregui y Asa Cristina Laurel. Crisis ajuste y alimentación – Nutrición en la Ciudad de México: Análisis del periodo 1970-1992.	500
	Francisco Cervantes M. Glosario ilustrado de términos sobre Sanidad Vegetal.	500
	Gustavo Ruiz Lang. Módulo: Tenencia de la tierra/El animal productivo y su ambiente.*	500
Carmen Sánchez Pérez, Helda Benavides G., Iván Roldan Rivera G., Mario Mandujano V., Rosa Ivone Martínez V. y Gerardo Alvarado Ruiz. Valoración neuroconductual del desarrollo del lactante (vanedela).*	500	
CAD	Plan de Desarrollo	1000
	Geometría y Diseño	1000
	Arquitectura de Recorridos	1000
	Entrada al Diseño. Juventud y Universidad	1000
	Diseño y sociedad (Revista)	1000
	Maestría y Doctorado en Ciencias y Artes para el Diseño (Folleto)	1000
	Maestría en Reutilización del Patrimonio Edificado (Folleto)	300
	Maestría en Diseño y Producción Editorial	1000
	Programa de actividades de los candidatos del Departamento de Teoría y Análisis 2009	150
	Programa de actividades de los candidatos del Departamento de Síntesis Creativa 2009	210

Continúa...



DIVISIÓN	XOCHIMILCO	
	TÍTULO DEL LIBRO	TIRAJE
CSH	Integrados y marginados en el México posrevolucionario	1,000
	Cuatro vertientes del feminismo en México	1,000
	Evaluación y metaevaluación en los programas mexicanos de desarrollo social	500
	El Estado mexicano. Historia, estructura y actualidad de una forma política en transformación	1,000
	El sujeto y el campo de la salud mental	1,000
	Innovación tecnológica, cultura y gestión del agua. Nuevos retos del agua en el valle de México	1,000
	Un reencuentro con la macroeconomía y la política económica de J.M. Keynes	1,000
	Bordando paradigmas para el desarrollo. Metodología para abordar el turismo rural desde el sujeto social	1,000
	El Estado en el centro de la mundialización. La sociedad civil y el asunto de poder	1,000
	Economía del conocimiento y propiedad intelectual. Lecciones para la economía mexicana	1,000
	La investigación social. Caminos, recursos, acercamientos y consejos	1,000
	Manifiesto del partido comunista	1,000
	La crítica de la revolución mexicana	1,000
	México en una nuez	1,000
	Cartas sobre la tolerancia	1,000
	El delirio racista	1,000
	América Latina: Explotación redoblada y actualidad de la Revolución. Refundación societal, alternativas populares y nuevo autoritarismo	1,000
	Argumentos # 59, Pueblos originarios: cultura y poder	1,000
	Argumentos # 60, El individuo en la sociedad contemporánea	1,000
	Argumentos # 61, Las humanidades y la globalización	1,000
	Política y Cultura # 31, Memoria y conciencia social	1,000
	Política y Cultura # 32, La violencia hoy	1,000
	Veredas número especial, Pensar lo social desde el Doctorado en Ciencias Sociales	1,000
	Veredas # 18, El mundo rural. Políticas públicas y nuevos sujetos sociales	1,000
	Veredas número especial, Pensar lo social desde el Doctorado en Ciencias Sociales II	1,000
	Veredas número especial, Reflexiones compartidas desde el Doctorado en Ciencias Sociales	1,000
TOTAL	38,660	

V
Vinculación

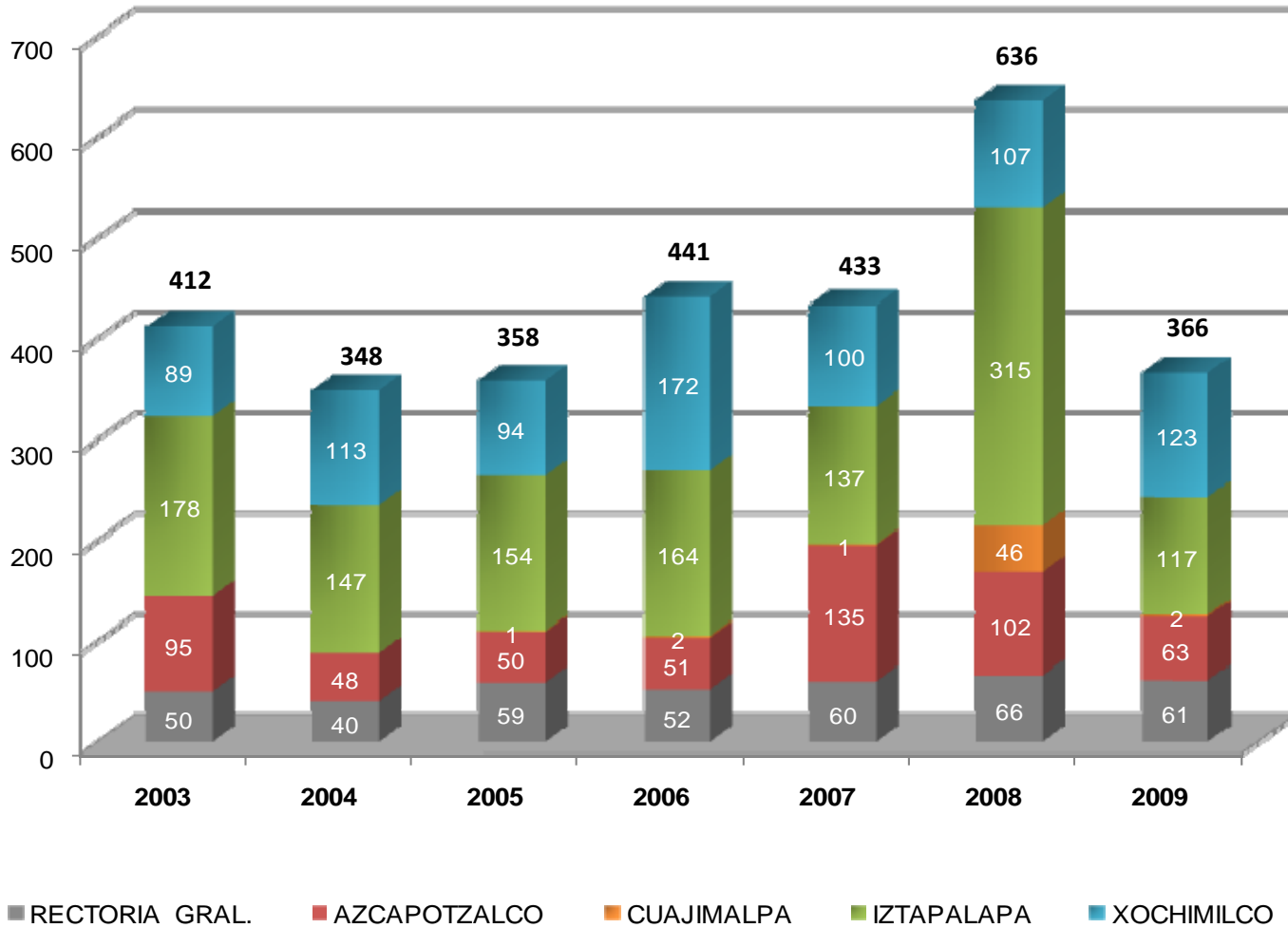
UNIDAD	TOTAL UAM		
	TOTAL UAM	Nacionales	Extranjeros
Azcapotzalco	63	59	4
Cuajimalpa	2	2	0
Iztapalapa	117	111	6
Xochimilco	123	113	10
Rectoría General	61	35	26
Total UAM	366	320	46

Fuente: Unidades Universitarias

Elaborado: Coordinación General de Vinculación y desarrollo Institucional

Convenios y Contratos Por unidad y origen 2003 - 2009

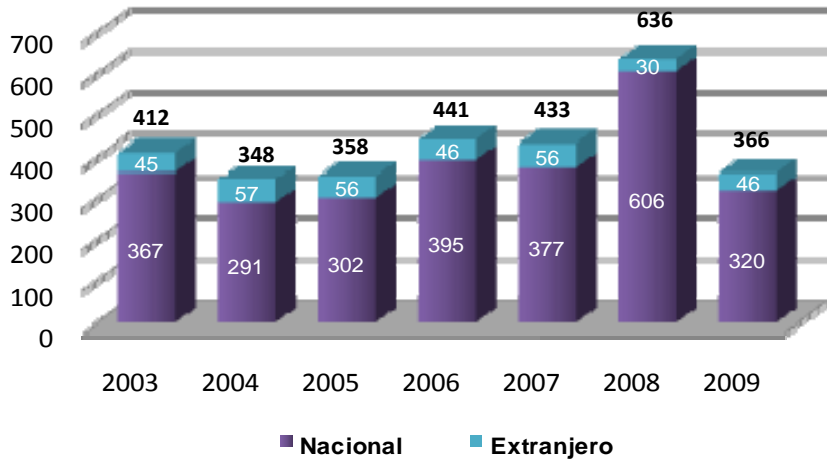
Vinculación



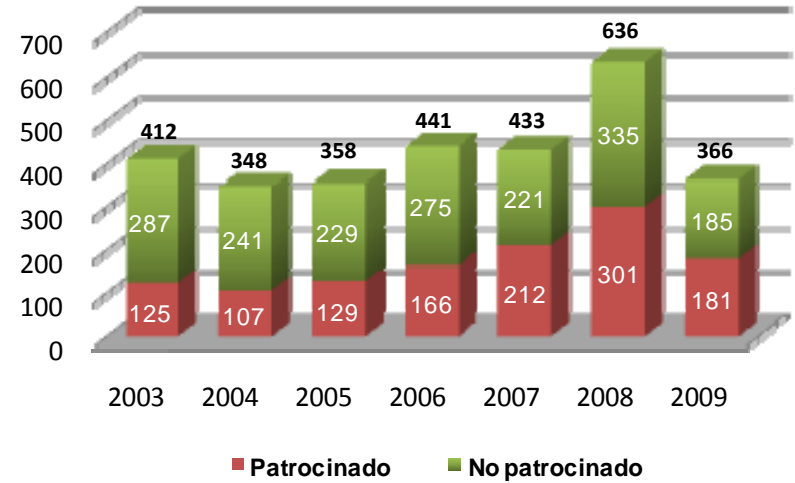
Fuente: Unidades Universitarias

Elaborado: Coordinación General de Vinculación y desarrollo Institucional

POR ORIGEN



POR TIPO DE CONVENIO



Actividades recreativas en 2009

Torneos deportivos

Vinculación

UNIDAD	DISCIPLINA	NO. DE TORNEOS	NÚMERO DE PARTICIPANTES
AZCAPOTZALCO	Fútbol rápido	3	1,214
	Fútbol soccer	3	5,031
	Fútbol soccer 7	3	741
	Tochito bandera	3	580
	Basquetbol	3	865
	Ajedrez	2	57
	Halterofilia	3	244
	Torneos divisionales	3	1,963
	Tenis	2	48
	Voleibol	1	42
	TOTAL	26	10,785
CUAJIMALPA	Futbol rápido	3	360
	Basquetbol	1	40
	Ajedrez	2	36
	Acondicionamiento físico	2	580
	Tenis de mesa	2	16
	TOTAL	10	1,032
IZTAPALAPA	Fútbol soccer	3	528
	Futbol rápido	2	2028
	Basquetbol	4	516
	Ajedrez	4	95
	Tenis	3	153
	Squash	2	137
	Voleibol	2	162
	Torneo de fisicoconstructivismo	1	23
	Torneo de fuerza	1	45
	TOTAL	22	3,687
XOCHIMILCO	Fútbol soccer	7	803
	Futbol rápido	7	406
	Basquetbol	5	196
	Ajedrez	8	181
	Acondicionamiento físico	3	117
	Torneos divisionales	2	165
	Tenis	1	3
	Voleibol	5	134
	Tenis de mesa	7	414
	Tae Kwon Do	4	14
	Karate Do	3	6
	Atletismo	5	67
	Levantamiento de pesas	3	50
Remo bajo techo	4	81	
	TOTAL	64	2,637
UAM	TOTAL	122	18,141

FUENTE UNIDAD AZCAPOTZALCO: Sección de Actividades Deportivas UAM-A (Cédula de Inscripción a torneos internos y de inscripción a torneos intradivisionales)

FUENTE UNIDAD CUAJIMALPA: Sección de Actividades Deportivas y Recreativas

FUENTE UNIDAD IZTAPALAPA: Coordinación de extensión universitaria

FUENTE UNIDAD XOCHIMILCO: Archivo de la Sección de Actividades Deportivas

No.	DISCIPLINA	ALUMNOS PARTICIPANTES	ALUMNOS ESPECTADORES	FAMILIARES Y PÚBLICO EN GENERAL	JUECES	SERVICIO MÉDICO	ENTRENADORES	PERSONAL DE APOYO	PARTICIPACIÓN TOTAL
1	AJEDREZ	75	150	20	2	2	2	10	261
2	ATLETISMO	250	340	120	20	2	2	15	749
3	BALONCESTO	240	1,500	230	80	8	5	15	2,078
4	FUERZA	56	120	36	12	2	1	20	247
5	FÚTBOL ASOCIACIÓN	400	1,700	160	70	8	2	15	2,355
6	FÚTBOL RÁPIDO	420	4,100	100	78	8	1	15	4,722
7	KARATE DO	38	20	12	6	2	1	6	85
8	TAE KWON DO	46	30	13	12	4	1	12	118
9	TENIS	49	30	12	1	2	1	4	99
10	TENIS DE MESA	68	150	22	4	2	0	12	258
11	VOLEIBOL DE 4	48	220	40	9	4	4	6	331
	TOTAL	1,690	8,360	765	294	44	20	130	11,303

FUENTE: Dirección de Actividades deportivas y recreativas

Nº	Deporte	Unidad Azcapotzalco	Unidad Cuajimalpa	Unidad Iztapalapa	Unidad Xochimilco	Totales
1	AJEDREZ	14	17	13	31	75
2	ATLETISMO	15	42	98	95	250
3	BALONCESTO	70	10	80	80	240
4	FUERZA	28	0	5	3	36
5	FÚTBOL ASOCIACIÓN	90	60	120	120	390
6	FÚTBOL RÁPIDO	120	60	120	120	420
7	KARATE DO	2	0	21	1	24
8	TAE KWON DO	12	0	12	2	26
9	TENIS	12	0	30	7	49
10	TENIS DE MESA	13	7	13	35	68
11	VOLEIBOL DE 4	20	0	24	4	48
	TOTAL	396	196	536	498	1,626

FUENTE: Dirección de Actividades deportivas y recreativas

Actividades recreativas
Participación general en el serial atlético “Corriendo por la UAM”

Vinculación

DEPORTE	CARRERA AZCAPOTZALCO	PÚBLICO EN GENERAL	CARRERA CUAJIMALAPA	PÚBLICO EN GENERAL	CARRERA IZTAPALAPA	PÚBLICO EN GENERAL	CARRERA XOCHIMILCO	PÚBLICO EN GENERAL	TOTAL GENERAL
FEMENIL	117	300	88	45	523	1500	437	1000	6006
VARONIL	182		124		927		763		
TOTAL	299		212		1450		1200		

FUENTE: Dirección de Actividades deportivas y recreativas

UNIDAD	DIVISIÓN	MONTO ASIGNADO
Rectoria		6,435,628.00
	Secretaría	6,435,628.00
Azcapotzalco		9,254,426.50
	Secretaría de Unidad	1,486,130.50
	Ciencias Básicas e Ingeniería	2,468,949.00
	Ciencias Sociales y Humanidades	2,526,366.00
	Ciencias y Artes para el Diseño	2,772,981.00
Cuajimalpa		11,133,507.50
	Secretaría de Unidad	1,486,130.50
	Ciencias Sociales y Humanidades	3,528,731.00
	Ciencias de la Comunicación y Diseño	1,736,000.00
	Ciencias Naturales e Ingeniería	4,382,646.00
Iztapalapa		11,902,608.50
	Secretaría de Unidad	1,486,130.50
	Ciencias Básicas e Ingeniería	4,095,777.00
	Ciencias Sociales y Humanidades	3,545,526.00
	Ciencias Biológicas y de la Salud	2,775,175.00
Xochimilco		10,907,726.50
	Secretaría de Unidad	1,486,130.50
	Ciencias Sociales y Humanidades	3,536,874.00
	Ciencias Biológicas y de la Salud	3,443,511.00
	Ciencias y Artes para el Diseño	2,441,211.00
UNIVERSIDAD AUTÓNOMA METROPOLITANA		49,633,897.00

Fuente: Dirección de Planeación.

DIVISIÓN	PROYECTO	MONTO ASIGNADO
SECRETARÍA		6,435,628.00
TECNOLOGÍAS DE LA INFORMACIÓN Y COMUNICACIÓN EN APOYO AL PROCESO DE ENSEÑANZA APRENDIZAJE		6,435,628.00
RECTORIA		6,435,628.00

DIVISIÓN	PROYECTO	MONTO ASIGNADO
SECRETARÍA DE UNIDAD		1,486,130.50
	IMPULSO INSTITUCIONAL A LA ENSEÑANZA DE LENGUAS EXTRANJERAS COMO ELEMENTO INTEGRADOR EN EL PROYECTO UAM	1,486,130.50
CIENCIAS BÁSICAS E INGENEIRÍA		2,468,949.00
	PROYECTO INTEGRAL DE FORTALECIMIENTO DE LA DCBI-A	2,468,949.00
CIENCIAS SOCIALES Y HUMANIDADES		2,526,366.00
	FORTALECIMIENTO DE LA ESTRUCTURA ACADÉMICA, LOS PROCESOS DE ENSEÑANZA-APRENDIZAJE INNOVADORES Y LAS CAPACIDADES DE VINCULACIÓN.	2,526,366.00
CIENCIAS Y ARTES PARA EL DISEÑO		2,772,981.00
	PROYECTO INTEGRAL DE MEJORA CONTINUA Y AVANCES DE LAS ACTIVIDADES ACADÉMICAS DE LA DIVISIÓN DE CIENCIAS Y ARTES PARA EL DISEÑO, PIFI 2008-2009	2,772,981.00
UNIDAD AZCAPOTZALCO		9,254,426.50

Fuente: Dirección de Planeación.

DIVISIÓN	PROYECTO	MONTO ASIGNADO
SECRETARÍA DE UNIDAD		1,486,130.50
	IMPULSO INSTITUCIONAL A LA ENSEÑANZA DE LENGUAS EXTRANJERAS COMO ELEMENTO INTEGRADOR EN EL PROYECTO UAM	1,486,130.50
CIENCIAS SOCIALES Y HUMANIDADES		3,528,731.00
	PROYECTO INTEGRAL.	3,528,731.00
CIENCIAS DE LA COMUNICACIÓN Y DISEÑO		1,736,000.00
	DESARROLLO Y CONSOLIDACIÓN DEL PROYECTO ACADÉMICO DE CIENCIAS DE LA COMUNICACIÓN Y DISEÑO.	1,736,000.00
CIENCIAS NATURALES E INGENIERÍA		4,382,646.00
	PROYECTO INTEGRAL DE LA DIVISIÓN DE CIENCIAS NATURALES E INGENIERIA.	4,382,646.00
UNIDAD CUAJIMALPA		11,133,507.50

Fuente: Dirección de Planeación.

DIVISIÓN	PROYECTO	MONTO ASIGNADO
SECRETARÍA DE UNIDAD		1,486,130.50
	IMPULSO INSTITUCIONAL A LA ENSEÑANZA DE LENGUAS EXTRANJERAS COMO ELEMENTO INTEGRADOR EN EL PROYECTO UAM	1,486,130.50
CIENCIAS BÁSICAS E INGENEIRÍA		4,095,777.00
	MEJORAMIENTO DE LOS PE Y FORTALECIMIENTO DE LA PLANTA ACADÉMICA DE LA DCBI-I	4,095,777.00
CIENCIAS SOCIALES Y HUMANIDADES		3,545,526.00
	ASEGURAMIENTO DE UN MODELO DIVISIONAL QUE INTEGRE LA INVESTIGACIÓN CON LA DOCENCIA EN UN NUEVO CURRÍCULO FLEXIBLE Y CENTRADO EN EL APRENDIZAJE Y EN UN SISTEMA DIVISIONAL DE POSGRADO QUE AUMENTE SU OFERTA EDUCATIVA.	3,545,526.00
CIENCIAS BIOLÓGICAS Y DE LA SALUD		2,775,175.00
	FORTALECIMIENTO DE UNA EDUCACIÓN INTEGRAL Y COMPROMETIDA EN LA DCBS-I	2,775,175.00
UNIDAD IZTAPALAPA		11,902,608.50

DIVISIÓN	PROYECTO	MONTO ASIGNADO
SECRETARÍA GENERAL		1,486,130.50
	IMPULSO INSTITUCIONAL A LA ENSEÑANZA DE LENGUAS EXTRANJERAS COMO ELEMENTO INTEGRADOR EN EL PROYECTO UAM	1,486,130.50
CIENCIAS SOCIALES Y HUMANIDADES		3,536,874.00
	ASEGURAMIENTO Y FOTALECIMIENTO DE LAS PRÁCTICAS ACADÉMICAS DE LA DIVISIÓN DE CIENCIAS SOCIALES Y HUMANIDADES	3,536,874.00
CIENCIAS BIOLÓGICAS Y DE LA SALUD		3,443,511.00
	MEJORAMIENTO DEL PROCESO EDUCATIVO.	3,443,511.00
CIENCIAS Y ARTES PARA EL DISEÑO		2,441,211.00
	PROYECTO INTEGRAL DE CIENCIAS Y ARTES PARA EL DISEÑO.	2,441,211.00
UNIDAD XOCHIMILCO		10,907,726.50

Fuente: Dirección de Planeación.

VI

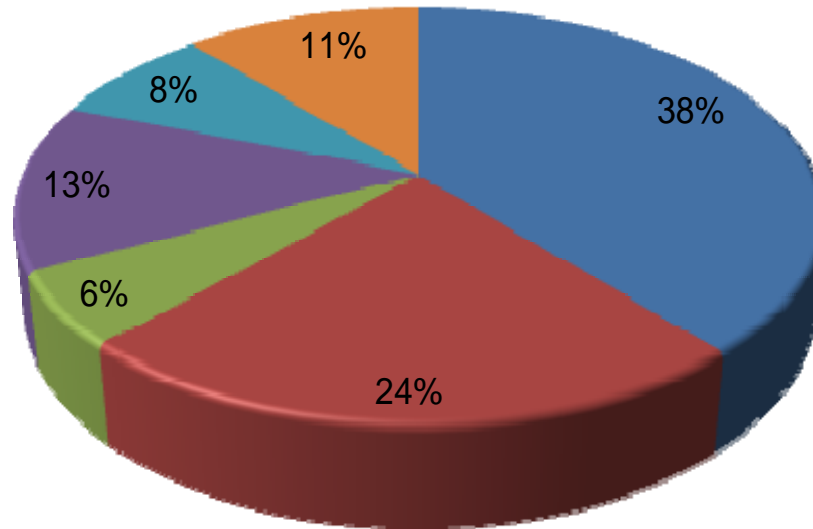
Apoyo Institucional

Concepto	Enero	Febrero	Marzo	Abril	Mayo	Junio	Julio	Agosto	Sept.	Octubre	Nov.	Dic.	TOTAL	%
Solicitudes recibidas	19	13	20	16	10	14	14	4	16	26	15	8	175	100
Total Recibidas	19	13	20	16	10	14	14	4	16	26	15	8	175	
Solicitudes canceladas	1	1	2	1	2		2	2	1			2	14	12.5
Total Atendidas	18	12	18	15	8	14	12	2	15	26	15	6	161	100
Respuestas proporcionadas	18	12	18	15	8	14	12	2	15	26	15	5	160	99.4
Respuestas en proceso													1	0.6
Total Respuestas	18	12	18	15	8	14	12	2	15	26	15	5	161	100

FUENTE: Oficina de Enlace y Acceso a la Información Universitaria
Coordinación General de Información Institucional

Medios de recepción	Enero	Febrero	Marzo	Abril	Mayo	Junio	Julio	Agosto	Sept.	Octubre	Nov.	Dic.
Electrónica	19	10	19	16	10	13	10	4	15	26	15	7
Escrito en la Oficina de Enlace y Acceso a la Información Universitaria		3	1				3		1			
Atención personalizada en la OEAIU												
Atención telefónica						1	1					1
TOTAL	19	13	20	16	10	14	14	4	16	26	15	8

FUENTE: Oficina de Enlace y Acceso a la Información Universitaria
Coordinación General de Información Institucional



- ESCOLARES
- LABORALES
- VINCULACIÓN
- ACADÉMICOS
- FINANCIEROS Y PRESUPUESTALES
- LEGISLACIÓN UNIVERSITARIA

FUENTE: Oficina de Enlace y Acceso a la Información Universitaria
Coordinación General de Información Institucional

Modalidad de la entrega	Número	Porcentaje
Se entregó en archivo electrónico o escrito	100	62.5
Se proporcionó al particular las ligas de las páginas de Internet donde está publicada la información solicitada	27	16.9
Se canalizó al solicitante con el titular de la dependencia para obtener la información o realizar el trámite requerido	21	13.1
Se suministró en material impreso o magnético en la oficina de la OEAIU	6	3.7
Se orientó al interesado sobre la dependencia de la administración pública o institución donde podrá presentar su solicitud	3	1.9
Se facilitó de manera verbal en la oficina de la OEAIU o vía telefónica	3	1.9
TOTAL	160	100

* Incorpora la negativa de dos solicitudes por haberse clasificado como reservada

FUENTE: Oficina de Enlace y Acceso a la Información Universitaria
Coordinación General de Información Institucional

Medios de respuesta	TOTAL	%
Electrónica	144	89.4
Escrito entregado en la Oficina de Enlace y Acceso a la Información Universitaria	8	5
Escrito enviado por correo certificado o mensajería	5	3.1
Atención telefónica	3	1.9
En proceso de respuesta	1	0.6
TOTAL	161	100

FUENTE: Oficina de Enlace y Acceso a la Información Universitaria
Coordinación General de Información Institucional

Tiempo de respuesta en días hábiles	Número de Solicitudes	Número de días	Promedio de respuesta en días	Respuesta total de solicitudes
				%
De 1 a 5	107	262	2.4	66.9
De 6 a 10	13	111	8.5	8.1
De 11 a 15	4	51	12.8	2.5
Más de 15	36	1,171	32.5	22.5
Total	160	1,595	9.9	100
GLOBAL UAM: 9.7				

FUENTE: Oficina de Enlace y Acceso a la Información Universitaria
 Coordinación General de Información Institucional

OCUPACIÓN	Solicitantes	Porcentaje
Estudiantes y egresados	68	42.24
Académicos e investigadores	34	21.12
Empleados y amas de casa	43	26.71
Empresarios y comerciantes	2	1.24
Instituciones y asociaciones	0	0
Sin especificar	14	8.7
TOTAL	161	100

EDAD (Años)	Solicitantes	Porcentaje
16 a 20	30	18.63
21 a 30	38	23.6
31 a 40	11	6.83
Más de 40	40	24.84
Sin especificar	42	26.09
TOTAL	161	100

FUENTE: Oficina de Enlace y Acceso a la Información Universitaria
Coordinación General de Información Institucional

GÉNERO	Núm.	%
Femenino	63	39.1
Masculino	96	49.7
Sin especificar	2	1.3
TOTAL	161	100

FUENTE: Oficina de Enlace y Acceso a la Información Universitaria
Coordinación General de Información Institucional

Entidad federativa	No. de Solicitudes	%	Entidad Federativa / Continentes (país)	No. de Solicitudes	%
Distrito Federal	78	48.5	Colima	1	0.6
Estado de México	44	27.3	Hidalgo	1	0.6
Veracruz	5	3.1	Tabasco	1	0.6
Jalisco	3	1.9	Tlaxcala	1	0.6
Morelos	3	1.9	Yucatán	1	0.6
Chihuahua	2	1.2	Europa (España e Italia)	3	1.9
Nuevo León	2	1.2	América del Sur (Argentina y Venezuela)	2	1.2
Oaxaca	2	1.2	América del Norte (Canadá)	1	0.6
Baja California Norte	1	0.6	Sin especificar	9	5.6
Chiapas	1	0.6			
Subtotal	141	87.6	Subtotal	20	12.4
Total de solicitudes de información: 161					

FUENTE: Oficina de Enlace y Acceso a la Información Universitaria
Coordinación General de Información Institucional

Conceptos	Número de consultas	Porcentaje
Anuarios Estadísticos de los años 2002 a 2008	186,400	48.81
Directorio de Funcionarios y Empleados de la Rectoría General y de las Unidades Universitarias	43,192	11.31
Página de Enlace y Acceso a la Información Universitaria	28,820	7.55
Tabulador del Personal Académico y Administrativo de los años 2002 a 2009	22,023	5.77
Estructura Orgánica de las Dependencias de la Rectoría General y Unidades Universitarias	20,565	5.39
Contrato Colectivo de Trabajo y Acuerdos celebrados entre la Universidad y el Sindicato de 2002 a 2009	17,255	4.52
Informe de Actividades de los órganos e Instancias de Apoyo de los años 2002 a 2009	16,911	4.43
Presupuesto de Ingresos y Egresos y Estados Financieros dictaminados de los años 2002 a 2009	15,020	3.93
Marco Normativo (Legislación Universitaria, lineamientos, acuerdos, circulares, etc.)	4,749	1.24
Contrataciones que se hayan celebrado de los años 2002 a 2009	3,975	1.04
Lineamientos para el Acceso a la Información de la UAM	3,523	0.92
Carpeta de Apoyo para la elaboración del Presupuesto por Programas	3,419	0.9
Informe de Actividades del Comité de Información y Resolución	2,691	0.7
Sistema de Becas y Financiamiento Educativo	2,446	0.64
Características del sistema de Becas y Estímulos del Personal Académico	2,247	0.59
Personal Académico y Administrativo contratado	2,205	0.58
Resultados de la Auditorías Practicadas y concluidas	2,005	0.53
Servicios que ofrece la UAM	1,721	0.45
Datos de la Oficina de Enlace y Acceso a la Información Universitaria	1,582	0.41
Cuotas por servicios que ofrece la UAM	1,141	0.3
TOTAL	381,890	100

**Acuerdos del Colegio Académico correspondientes a las
sesiones celebradas durante
2003-2009**

Apoyo Institucional

AÑO	2003	2004	2005	2006	2007	2008	2009
SESIONES	10	9	12	9	9	9	13
ACUERDOS	35	42	51	48	41	36	53

SESIÓN: 306		FECHA: 16/02/2009	
ACUERDO: 306.1	Aprobación del Orden del Día.		
ACUERDO: 306.2	Iniciación del procedimiento para la elección de un miembro de la Junta Directiva en sustitución del Dr. Roberto Alexander-Katz Kauffmann, quien termina su periodo por ministerio de ley, y la expedición de la convocatoria respectiva de acuerdo con el marco normativo vigente. El plazo para el registro de candidatos será del 23 de febrero al 9 de marzo de 2009, en el horario de las 10:00 a las 19:30 horas. La sesión del Colegio Académico en la que se lleve a cabo la elección correspondiente no se efectuará antes del 19 de marzo del mismo año.		
ACUERDO: 306.3	Otorgar el Grado de Doctor Honoris Causa al Lic. Miguel Ángel Granados Chapa, de acuerdo con lo dispuesto en los artículos 233, fracción I, 234, 250 y 253-1 del Reglamento de Ingreso, Promoción y Permanencia del Personal Académico.		
ACUERDO: 306.4	Aprobación en lo general de la propuesta del Consejo Académico de la Unidad Xochimilco, consistente en la creación de la Maestría en Diseño y Producción Editorial, y diferir su aprobación en lo particular, a fin de que la Comisión de Planes y Programas de Estudio de Ciencias y Artes para el Diseño, incorpore las observaciones formuladas por los miembros del Colegio Académico en su Sesión Núm. 306.		
ACUERDO: 306.A	El Colegio Académico recibió la información de los consejos divisionales de Ciencias de la Comunicación y Diseño y de Ciencias y Artes para el Diseño, de las unidades Cuajimalpa y Xochimilco sobre las siguientes adecuaciones:		
	N o m b r e	División / Unidad	Adecuaciones vigentes a partir del Trimestre:
	1. Plan y programas de estudio de la Licenciatura en Diseño.	CCD-C	2009-P
	2. Plan y programas de estudio del Posgrado en Ciencias y Artes para el Diseño.	CAD-X	2009-P

SESIÓN: 307		FECHA: 03/03/2009
ACUERDO: 307.1	Aprobación del Orden del Día.	
ACUERDO: 307.2	Aprobación del Acta de la Sesión Número 305 celebrada el día 4 de diciembre de 2008	
ACUERDO: 307.3	Aprobación del Calendario Escolar para el año lectivo 2009-2010.	

SESIÓN: 308		FECHA: 19/03/2009
ACUERDO: 308.1	Entrevista con los candidatos registrados para miembro de la Junta Directiva.	

SESIÓN: 309		FECHA: 02/04/2009
ACUERDO: 309.1	Aprobación del Orden del Día.	
ACUERDO: 309.2	Justificación de las inasistencias ante Colegio Académico de la representante de los alumnos de la División de Ciencias Básicas e Ingeniería de la Unidad Iztapalapa, a las sesiones 289/290, 301/302, 303, 305 y 307, celebradas los días 19 de junio, 23 y 30 de julio y 4 de diciembre de 2008 y 4 de marzo de 2009, respectivamente.	
ACUERDO: 309.3	Justificación de las inasistencias ante Colegio Académico de la representante de los alumnos de la División de Ciencias de la Comunicación y Diseño de la Unidad Cuajimalpa, a las sesiones 306, 307 y 308, celebradas los días 16 de febrero, 4 y 19 de marzo de 2009, respectivamente.	
ACUERDO: 309.4	Aprobación del Acta de la Sesión Número 306, celebrada el día 16 de febrero de 2009.	
ACUERDO: 309.5	Elección del Dr. Fernando Rojas González, como miembro de la Junta Directiva, en sustitución del Dr. Roberto Alexander-Katz Kauffmann, quien termina su periodo por ministerio de ley.	
ACUERDO: 309.6	Otorgar el Grado de Doctor Honoris Causa al Dr. Miguel León Portilla, de acuerdo con lo dispuesto en los artículos 233, fracción I, 234, 250 y 253-1 del Reglamento de Ingreso, Promoción y Permanencia del Personal Académico.	
ACUERDO: 309.7	Aprobación del plan y los programas de estudio de la Maestría en Diseño y Producción Editorial de la División de Ciencias y Artes para el Diseño de la Unidad Xochimilco. El inicio de la Maestría será en el Trimestre 2009-O	
ACUERDO: 309.8	Aprobación de la propuesta del Consejo Académico de la Unidad Iztapalapa, consistente en la Modificación al plan y programas de estudio de la Licenciatura en Historia. La modificación de esta licenciatura entrará en vigor en el Trimestre 2009-O	

SESIÓN: 310	FECHA: 02/04/2009
ACUERDO: 310.1	Aprobación del Orden del Día.
ACUERDO: 310.2	Ratificación de los miembros designados para cubrir algunas vacantes de las Comisiones Dictaminadoras del Personal Académico, periodo 2007-2009, en las siguientes Áreas: III. CIENCIAS BIOLÓGICAS, Titulares: M. EN C. Lorena del Carmen Gómez Ruíz, Dra. Aradeli Tomasini Campocosio. IV. CIENCIAS DE LA SALUD, Titular: Dra. Ivonne Claudine Ducolomb Ramírez, Suplentes: Dr. Francisco Javier Alarcón Aguilar, Dr. Salvador Carrasco Sosa.

SESIÓN: 311	FECHA: 07/05/2009
ACUERDO: 311.1	Aprobación del Orden del Día.
ACUERDO: 311.2	Aprobación de la modificación al Calendario Escolar para el periodo lectivo 2008-2009, en los siguientes términos: Trimestre: 2009-P Proceso de reinscripción Del 11 al 15 de mayo Inicio de clases 18 de mayo Terminación de clases 29 de julio Evaluaciones globales Del 30 de julio al 5 de agosto Entrega de actas Del 30 de julio al 6 de agosto 2009-O Proceso de reinscripción Del 7 al 11 de septiembre Proceso de inscripción Del 14 al 18 de septiembre Inicio de clases 21 de Septiembre

SESIÓN: 312		FECHA: 13/05/2009, 14 Y 22 DE MAYO DE 2009
ACUERDO: 312.1	Aprobación del Orden del Día.	
ACUERDO: 312.2	Justificación de las inasistencias ante Colegio Académico de la representante de los alumnos de la División de Ciencias de Biológicas y de la Salud de la Unidad Iztapalapa, a las sesiones 307, 308, 309/310, celebradas los días 3 y 19 de marzo y 2 de abril de 2009, respectivamente.	
ACUERDO: 312.3	Aprobación de la Unidad Universitaria Lerma, en el Municipio de Lerma de Villada, Estado de México.	
ACUERDO: 312.4	Aprobación de las divisiones que integrarán la Unidad Lerma: División de Ciencias Básicas e Ingeniería División de Ciencias Biológicas y de la Salud División de Ciencias Sociales y Humanidades Una vez aprobados los departamentos de cada una de las divisiones, se formalizará la adición al artículo 4 del Reglamento Orgánico.	
SESIÓN: 313		FECHA: 18/06/2009
ACUERDO: 313.1	Instalación del Colegio Académico con los representantes electos para el periodo 2009-2011.	

SESIÓN: 314		FECHA: 10/'07/2009
ACUERDO: 314.1	Aprobación del Orden del Día.	
ACUERDO: 314.2	Aprobación de las Actas de las Sesiones Números 307, 308, 309, 310 y 311 celebradas los días 3 y 19 de marzo, 2 de abril y 7 de mayo de 2009.	
ACUERDO: 314.3	Designación del Lic. Jorge Oscar Rouquette Alvarado, como Presidente de la Comisión Dictaminadora de Recursos, en cumplimiento de los artículos 81, fracción II y 82 del Reglamento de Ingreso, Promoción y Permanencia del Personal Académico.	
ACUERDO: 314.4	Otorgar el Grado de Doctor Honoris Causa al Dr. Rolando Víctor García Boutigue, de acuerdo con lo dispuesto en los artículos 233, fracción I, 234, 250 y 253-1 del Reglamento de Ingreso, Promoción y Permanencia del Personal Académico.	
ACUERDO: 314.5	Otorgar el Grado de Doctor Honoris Causa al Mtro. Manuel Felguérez, de acuerdo con lo dispuesto en los artículos 233, fracción I, 234, 250 y 253-1 del Reglamento de Ingreso, Promoción y Permanencia del Personal Académico.	
ACUERDO: 314.6	Aprobación de la propuesta del Consejo Académico de la Unidad Iztapalapa, consistente en la Modificación al plan y programas de estudio de la Licenciatura en Administración. La modificación de esta licenciatura entrará en vigor en el Trimestre, 2010-I	
ACUERDO: 314.7	Diferir el inicio de la Modificación de la Licenciatura en Química Farmacéutica Biológica de la Unidad Xochimilco, aprobada mediante el Acuerdo 305.5 del Colegio Académico. Dicha modificación iniciará en el Trimestre 2010-I	

SESIÓN: 315		FECHA: 24/'07/2009
ACUERDO: 315.1	Aprobación del Orden del Día.	
ACUERDO: 315.2	Aprobación de las Actas de las Sesiones Números 312 y 313 celebradas los días 13, 14 y 22 de mayo y 18 de junio de 2009.	
ACUERDO: 315.3	Aprobación de los Estados Financieros al 31 de diciembre de 2008.	
ACUERDO: 315.4	Autorización del Presupuesto de Ingresos y Egresos de la Universidad, correspondiente al año de 2009.	
ACUERDO: 315.5	Creación de quince programas de estudio de la Licenciatura en Ingeniería en Computación, y veintiséis de la Licenciatura en Matemáticas Aplicadas, correspondientes al cuarto nivel del plan de estudios, propuestos por el Consejo Académico de la Unidad Cuajimalpa.	
ACUERDO: 315.A	El Colegio Académico recibió la información del Consejo Divisional de Ciencias Sociales y Humanidades de la Unidad Xochimilco, sobre la adecuación efectuada al plan y programas de estudio de la Licenciatura en Política y Gestión Social. La vigencia de esta adecuación iniciará en el Trimestre 2009-O.	

SESIÓN: 316	FECHA: 31/07/2009
ACUERDO: 316.1	Aprobación del Orden del Día.
ACUERDO: 316.2	Otorgar el Nombramiento de Profesor Distinguido al Lic. René Avilés Fabila, miembro del personal académico de la División de Ciencias Sociales y Humanidades de la Unidad Xochimilco, de acuerdo con lo dispuesto en los artículos 233, fracción VI, 250 y 253-1 del Reglamento de Ingreso, Promoción y Permanencia del Personal Académico.
ACUERDO: 316.3	Otorgar el Nombramiento de Profesor Distinguido al Dr. David Barkin Rappaport, miembro del personal académico de la División de Ciencias Sociales y Humanidades de la Unidad Xochimilco, de acuerdo con lo dispuesto en los artículos 233, fracción VI, 250 y 253-1 del Reglamento de Ingreso, Promoción y Permanencia del Personal Académico.
ACUERDO: 316.4	<p>Aprobación de los departamentos académicos que integrarán inicialmente la Unidad Lerma:</p> <p>DIVISIÓN DE CIENCIAS BÁSICAS E INGENIERÍA</p> <ul style="list-style-type: none"> • Departamento de Procesos Productivos • Departamento de Recursos de la Tierra • Departamento de Sistemas de Información y Comunicaciones <p>DIVISIÓN DE CIENCIAS BIOLÓGICAS Y DE LA SALUD</p> <ul style="list-style-type: none"> • Departamento de Ciencias Ambientales • Departamento de Ciencias de la Alimentación • Departamento de Ciencias de la Salud <p>DIVISIÓN DE CIENCIAS SOCIALES Y HUMANIDADES</p> <ul style="list-style-type: none"> • Departamento de Artes y Humanidades • Departamento de Estudios Culturales • Departamento de Procesos Sociales <p>Asimismo, y como consecuencia de lo anterior, se adiciona una nueva fracción al artículo 4 del Reglamento Orgánico para considerar a la Unidad Lerma, con las divisiones y departamentos que la integran, en los siguientes términos:</p> <p>Artículo 4</p> <p>El régimen académico de la Universidad Autónoma Metropolitana se realizará en las siguientes unidades, divisiones y departamentos:</p> <ol style="list-style-type: none"> I. Unidad Azcapotzalco.... II. Unidad Iztapalapa III. Unidad Xochimilco IV. Unidad Cuajimalpa V. Unidad Lerma

Continua...

ACUERDO: 316.4	<p>1. División de Ciencias Básicas e Ingeniería</p> <p>a) Departamento de Procesos Productivos b) Departamento de Recursos de la Tierra c) Departamento de Sistemas de Información y Comunicaciones</p> <p>2. División de Ciencias Biológicas y de la Salud</p> <p>a) Departamento de Ciencias Ambientales b) Departamento de Ciencias de la Alimentación c) Departamento de Ciencias de la Salud</p> <p>3. División de Ciencias Sociales y Humanidades</p> <p>a) Departamento de Artes y Humanidades b) Departamento de Estudios Culturales c) Departamento de Procesos Sociales</p> <p>VI Las demás que a propuesta del Rector General se establezcan por el Colegio Académico.”</p>
ACUERDO: 316.5	<p>Integración de una Comisión encargada de revisar la agenda del Colegio Académico y elaborar el plan de trabajo de este órgano colegiado, calendarizado en función de las prioridades de los temas a tratar.</p> <p>La Comisión quedó integrada como sigue:</p> <p>Miembros</p> <p>Dr. Pedro Constantino Solís Pérez, Director de la División de Ciencias Sociales y Humanidades, Unidad Iztapalapa Mtro. Juan Manuel Everardo Carballo Cruz, Director de la División de Ciencias y Artes para el Diseño, Unidad Xochimilco</p> <p>Dra. Leticia Algaba Martínez, Representante del Personal Académico de la División de Ciencias Sociales y Mtro. Raúl Enrique Castañeda Castaneira, Representante del Personal Académico de la División de Ciencias Sr. Armando Santoyo Ortiz, Representante de los Alumnos de la División de Ciencias Básicas e Ingeniería, Unidad Sr. Saúl Abraham López Vite, Representante de los Alumnos de la División de Ciencias Biológicas y de la Salud, Sr. José Luis Andrés Ortiz, Representante de los Trabajadores Administrativos, Unidad Cuajimalpa Sr. José Luis Benítez Arce, Representante de los Trabajadores Administrativos, Unidad Iztapalapa</p> <p>Asesora:</p> <p>Lic. Claudia de Buen Unna, Abogada General</p> <p>Se fijó como fecha límite para presentar el dictamen el 9 de octubre de 2009.</p>
ACUERDO: 316.6	<p>Autorización de una prórroga para que presente su dictamen la Comisión encargada de analizar la carrera académica de la UAM, conforme con la iniciativa del Rector General para proponer un modelo integral adecuado a la diversidad y al desarrollo y consolidación de la Institución, mediante la propuesta de las disposiciones reglamentarias</p>
ACUERDO: 316.A	<p>El Colegio Académico recibió la información del Consejo Divisional de Ciencias Sociales y Humanidades de la Unidad Azcapotzalco, sobre la adecuación efectuada al plan y programas de estudio de la Licenciatura en Economía, correspondiente a las UEA Macroeconomía I, II, III y IV. La vigencia de esta adecuación iniciará en el Trimestre 2010-I.</p>

SESIÓN: 317	FECHA: 24/11/2009
ACUERDO: 317.1	Aprobación del Orden del Día.
ACUERDO: 317.2	<p>Ratificación de los miembros electos para integrar las Comisiones Dictaminadoras del Personal Académico, periodo 2009-2011, en las siguientes Áreas:</p> <p>I. CIENCIAS BÁSICAS</p> <p>Titulares:</p> <ol style="list-style-type: none"> 1. DR. ALEJANDRO RAMÍREZ ROJAS 2. DR. ENRIQUE GABRIEL POULAIN GARCÍA 3. DR. FELIPE APARICIO PLATAS 4. DR. ARTURO ERDELY RUIZ 5. DR. JULIO CÉSAR GARCÍA CORTE 6. DR. SALVADOR RAMÓN TELLO SOLÍS <p>Suplentes:</p> <ol style="list-style-type: none"> a) DR. JORGE LUIS FLORES MORENO b) DRA. VIOLETA MUGICA ÁLVAREZ c) DR. EDUARDO GONZÁLEZ ZAMORA <p>II. INGENIERÍA</p> <p>Titulares:</p> <ol style="list-style-type: none"> 1. DR. RAFAEL ESCARELA PÉREZ 2. DR. CARLOS AVILÉS CRUZ 3. DR. ROBERTO BERNAL JAQUEZ 4. DR. CARLOS RODRÍGUEZ LUCATERO 5. DR. SERGIO GERARDO DE LOS COBOS SILVA 6. DR. ALFONSO PRIETO GUERRERO <p>Suplentes:</p> <ol style="list-style-type: none"> a) DR. LUIS FERNANDO HOYOS REYES b) DR. EUSEBIO GUZMÁN SERRANO c) DR. JOSÉ DE JESÚS ÁLVAREZ RAMÍREZ d) DR. EDUARDO JAIME VERNON CARTER <p>III. CIENCIAS BIOLÓGICAS</p> <p>Titulares:</p> <ol style="list-style-type: none"> 1. DRA. MARÍA DE LOS DOLORES REYES DUARTE 2. DRA. MARIANA PEIMBERT TORRES 3. DRA. AURORA ALONDRA CASTRO CAMPILLO 4. DR. JOSÉ RAMÓN VERDE CALVO 5. DRA. ANA MARÍA ROSALES TORRES <p>Suplentes:</p> <ol style="list-style-type: none"> a) DRA. CECILIA LEONOR JIMÉNEZ SIERRA b) DR. JUAN GABRIEL RIVERA MARTÍNEZ

Continua...

ACUERDO: 317.2

IV. CIENCIAS DE LA SALUD

Titulares:

1. DR. HUMBERTO GONZÁLEZ MÁRQUEZ
2. DR. JOSÉ LUIS GÓMEZ OLIVARES
3. M. EN C. MA. DE LOURDES MARTÍNEZ CÁRDENAS
4. DR. JAIME AMADEO BUSTOS MARTÍNEZ
5. MTRA. DEYANIRA GONZÁLEZ DE LEÓN AGUIRRE
6. DRA. MA. DEL CARMEN GPE. OSORNO ESCAREÑO

Suplentes:

- a) DRA. ELIZABETH HERNÁNDEZ PÉREZ
- b) MC. JOSÉ LUIS EDUARDO FLORES SÁENZ
- c) DRA. CAROLINA TETELBOIN HENRION
- d) DR. VÍCTOR MANUEL VALDESPINO GÓMEZ
- e) M. EN C. GILBERTO OCTAVIO SANDOVAL FREGOSO

V. CIENCIAS SOCIALES

Titulares:

1. DR. GODOFREDO VIDAL DE LA ROSA
2. DRA. AKUAVI ADONON VIVEROS
3. DR. LUIS BERNARDO REYGADAS ROBLES GIL
4. MTRA. CONCEPCIÓN LÓPEZ GUTIÉRREZ
5. DRA. CLARA MARTHA ADALID Y DIEZ DE URDANIVIA
6. DR. JOSÉ ANTONIO ROSIQUE CAÑAS

Suplente:

- a). DR. SERGIO DE LA VEGA ESTRADA

VI. CIENCIAS ECONÓMICO-ADMINISTRATIVAS

Titulares:

1. MTRA. HELIANA MONSERRAT HUERTA
2. MTRO. PEDRO MARTÍNEZ MARTÍNEZ
3. DR. BRUNO GANDLGRUBER
4. DR. HÉCTOR GODÍNEZ JIMÉNEZ
5. MTRO. ALEJANDRO TOLEDO PATIÑO
6. DR. ALEJANDRO ESPINOSA YÁÑEZ

Suplente:

- a). MTRO. JOSÉ LUIS ZARAZÚA VILCHIS

Continua...

ACUERDO: 317.2	<p>VII. HUMANIDADES</p> <p>Titulares:</p> <ol style="list-style-type: none">1. LIC. MARÍA GUADALUPE SÁNCHEZ VARGAS2. DR. DIEGO CARLOS MÉNDEZ GRANADOS3. DR. ALEJANDRO ARAUJO PARDO4. MTRA. BETTY GUADALUPE SANDERS BROCADO5. MTRA. ALMA LETICIA PAZ ZARZA <p>Suplente:</p> <p>a) DRA. MARÍA ALEJANDRA OSORIO OLAVE</p> <p>VIII. ANÁLISIS Y MÉTODOS DEL DISEÑO</p> <p>Titulares:</p> <ol style="list-style-type: none">1. MTRA. OLGA MARGARITA GUTIÉRREZ TRAPERO2. MTRA. MARÍA TERESA OLALDE RAMOS3. DR. JOSÉ IGNACIO ACEVES JIMÉNEZ4. ARQ. FRANCISCO HAROLDO ALFARO SALAZAR5. ARQ. MANUEL MONTAÑO PEDRAZA6. DR. DARÍO GONZÁLEZ GUTIÉRREZ <p>IX. PRODUCCIÓN Y CONTEXTO DEL DISEÑO</p> <p>Titulares:</p> <ol style="list-style-type: none">1. D.C.G. LAURA ELISA LEÓN VALLE2. ARQ. MARÍA DE LOURDES SANDOVAL MARTIÑÓN3. DRA. DINA ROCHMAN BEER4. D.C.G. SERGIO ARTURO VÁZQUEZ MONTERROSAS5. M. EN ARQ. EDMUNDO MÉNDEZ CAMPOS6. MTRO. JUAN ASCENCIÓN ÁLVAREZ GUTIÉRREZ <p>Suplentes:</p> <p>a) DR. MIGUEL ÁNGEL HERRERA BATISTA</p> <p>b) MTRO. GONZALO JAVIER ALARCÓN VITAL</p> <p>c) ARQ. REGINA ANGÉLICA LEÓN CARBAJAL</p> <p>d) ANTROP. FÍS. ENRIQUE BONILLA RODRÍGUEZ</p>
----------------	---

SESIÓN: 318	FECHA: 24/11/2009
ACUERDO: 318.1	Aprobación del Orden del Día.
ACUERDO: 318.2	Aprobación de las Actas de las Sesiones Números 314 y 315 celebradas los días 10 y 24 de julio de 2009.
ACUERDO: 318.3	Otorgar el Grado de Doctor Honoris Causa a la Bióloga Graciela Calderón Díaz Barriga de Rzedowski, de acuerdo con lo dispuesto en los artículos 233, fracción I, 234, 250 y 253-1 del Reglamento de Ingreso, Promoción y Permanencia del Personal Académico.
ACUERDO: 318.4	Otorgar el Nombramiento de Profesor Distinguido a la Dra. Edelmira Ramírez Leyva, miembro del personal académico de la División de Ciencias Sociales y Humanidades de la Unidad Azcapotzalco, de acuerdo con lo dispuesto en los artículos 233, fracción VI, 250 y 253-1 del Reglamento de Ingreso, Promoción y Permanencia del Personal Académico.
ACUERDO: 318.5	Otorgar el Nombramiento de Profesor Distinguido al Dr. José Luis Gázquez Mateos, miembro del personal académico de la División de Ciencias Básicas e Ingeniería de la Unidad Iztapalapa, de acuerdo con lo dispuesto en los artículos 233, fracción VI, 250 y 253-1 del Reglamento de Ingreso, Promoción y Permanencia del Personal Académico.
ACUERDO: 318.6	Diferir para una próxima sesión el análisis y aprobación del Dictamen de la Comisión encargada de revisar la agenda del Colegio Académico y elaborar el plan de trabajo de este órgano colegiado, calendarizado en función de las prioridades de los temas a tratar.
ACUERDO: 318.7	Aprobación de la propuesta del Consejo Académico de la Unidad Iztapalapa, consistente en la Modificación al plan y programas de estudio de la Licenciatura en Economía. La modificación de esta licenciatura entrará en vigor en el Trimestre 2010-O.

Anexo

Cifras básicas de licenciatura y posgrado

LICENCIATURA

Categoría	UAM	Azacapatzalco	Cuajimalpa	Iztapalapa	Xochimilco
Aspirantes registrados	73,406	17,911	1,448	12,577	33,736
Aspirantes presentados al examen	69,990	24,463	1,362	12,037	32,128
Admitidos lista original	10,633	3,711	276	2,924	3,722
Admitidos lista complementaria	1,217	421	39	242	515
Admitidos totales*	11,850	4,132	315	3,166	4,237
Inscritos primer ingreso	9,253	3,115	260	2,479	3,399
Reinscritos-trimestre Invierno	36,212	12,167	709	9,058	11,727
Inscritos primer ingreso y reinscritos-trimestre Primavera	37,543	13,377	738	9,883	13,545
Inscritos primer ingreso y reinscritos- trimestre Otoño	38,910	13,765	969	10,789	13,387
Alumnos que registraron actividad académica durante el año	47,343	16,371	1,054	12,769	17,149
Estudiantes que terminaron estudios	4,851	1,214	67	896	2,674
Estudiantes que terminaron estudios (acumulado)	116,618	35,375	67	24,949	56,227
Becas PRONABES asignadas en el año	3,959	1,100	71	947	1,841
Becas PRONABES total de becas pagadas	7,880	2,381	263	2,042	3,194

POSGRADO

Categoría	UAM	Azacapatzalco	Iztapalapa	Xochimilco
Inscritos primer ingreso	892	210	410	280
Reinscritos-trimestre Invierno	1,976	303	1,102	571
Inscritos primer ingreso y reinscritos-trimestre Primavera	2,224	303	1,194	727
Inscritos primer ingreso y reinscritos-trimestre Otoño	2,519	469	1,303	747
Alumnos que registraron actividad académica durante el año	3,049	553	1,563	933
Estudiantes que terminaron estudios	627	121	304	202
Estudiantes que terminaron estudios (acumulado)	6,749	1,221	3,487	2,041
Becarios de posgrados de Nueva Creación (Becas pagadas)	16	3		13
Becarios de nuevo ingreso que no cuentan con financiamiento externo (Becas pagadas)	36	22		14