

1.1  
Licenciatura  
Demanda

---

UNIDAD	DIVISIÓN	TOTAL UAM		
		Aspirantes registrados *	Aspirantes NO presentados al examen	Aspirantes presentados al examen **
<b>AZCAPOTZALCO</b>	CBI	7,361	368	6,993
	CSH	10,550	484	10,066
	CAD	7,734	330	7,404
	<b>Subtotal</b>	<b>17,911</b>	<b>852</b>	<b>24,463</b>
<b>CUAJIMALPA</b>	CSH	254	12	242
	CCD	939	60	879
	CNI	255	14	241
	<b>Subtotal</b>	<b>1,448</b>	<b>86</b>	<b>1,362</b>
<b>IZTAPALAPA</b>	CBI	3,530	161	3,369
	CSH	6,770	298	6,472
	CBS	2,277	81	2,196
	<b>Subtotal</b>	<b>12,577</b>	<b>540</b>	<b>12,037</b>
<b>XOCHIMILCO</b>	CBS	15,977	823	15,154
	CSH	11,563	545	11,018
	CAD	6,196	240	5,956
	<b>Subtotal</b>	<b>33,736</b>	<b>1,608</b>	<b>32,128</b>
<b>UAM</b>	CBI	10,891	529	10,362
	CSH	29,137	1,339	27,798
	CBS	18,254	904	17,350
	CAD	13,930	570	13,360
	CCD	939	60	879
	CNI	255	14	241
	<b>TOTAL</b>	<b>73,406</b>	<b>3,416</b>	<b>69,990</b>

\*Incluye todos los aspirantes que completaron su registro en internet y firmaron su solicitud.

\*\*Categoría considerada para el cálculo de índices de aceptación.

## Demanda de primer ingreso por género, proceso de selección y trimestre de ingreso según Unidad y División

### Total UAM

Licenciatura  
Demanda

PLAN DE ESTUDIOS / DIVISIÓN	TOTAL UAM												%	
	FEMENINO				MASCULINO				TOTAL				FEMENINO	MASCULINO
	PRIMAVERA	OTOÑO I	OTOÑO II	TOTAL	PRIMAVERA	OTOÑO I	OTOÑO II	TOTAL	PRIMAVERA	OTOÑO I	OTOÑO II	TOTAL		
CBI	524	617	690	<b>1,831</b>	1,553	1,711	1,898	<b>5,162</b>	2,077	2,328	2,588	<b>6,993</b>	26.2%	73.8%
CSH	1,750	1,701	2,391	<b>5,842</b>	1,357	1,112	1,755	<b>4,224</b>	3,107	2,813	4,146	<b>10,066</b>	58.0%	42.0%
CAD	1,074	1,081	1,573	<b>3,728</b>	1,299	854	1,523	<b>3,676</b>	2,373	1,935	3,096	<b>7,404</b>	50.4%	49.6%
<b>AZCAPOTZALCO</b>	<b>3,348</b>	<b>3,399</b>	<b>4,654</b>	<b>11,401</b>	<b>4,209</b>	<b>3,677</b>	<b>5,176</b>	<b>13,062</b>	<b>7,557</b>	<b>7,076</b>	<b>9,830</b>	<b>24,463</b>	<b>46.6%</b>	<b>53.4%</b>
CSH			130	<b>130</b>			112	<b>112</b>			242	<b>242</b>	53.7%	46.3%
CCD			469	<b>469</b>			410	<b>410</b>			879	<b>879</b>	53.4%	46.6%
CNI			79	<b>79</b>			162	<b>162</b>			241	<b>241</b>	32.8%	67.2%
<b>CUAJIMALPA</b>			<b>678</b>	<b>678</b>			<b>684</b>	<b>684</b>			<b>1,362</b>	<b>1,362</b>	<b>49.8%</b>	<b>50.2%</b>
CBI	249	385	395	<b>1,029</b>	734	703	903	<b>2,340</b>	983	1,088	1,298	<b>3,369</b>	30.5%	69.5%
CSH	766	1,430	1,740	<b>3,936</b>	431	910	1,195	<b>2,536</b>	1,197	2,340	2,935	<b>6,472</b>	60.8%	39.2%
CBS	359	466	539	<b>1,364</b>	222	266	345	<b>833</b>	581	732	884	<b>2,197</b>	62.1%	37.9%
<b>IZTAPALAPA</b>	<b>1,374</b>	<b>2,281</b>	<b>2,674</b>	<b>6,329</b>	<b>1,387</b>	<b>1,879</b>	<b>2,443</b>	<b>5,709</b>	<b>2,761</b>	<b>4,160</b>	<b>5,117</b>	<b>12,038</b>	<b>52.6%</b>	<b>47.4%</b>
CSH	2,495	1,733	2,748	<b>6,976</b>	1,587	848	1,606	<b>4,041</b>	4,082	2,581	4,354	<b>11,017</b>	63.3%	36.7%
CBS	3,245	2,866	3,809	<b>9,920</b>	1,748	1,391	2,095	<b>5,234</b>	4,993	4,257	5,904	<b>15,154</b>	65.5%	34.5%
CAD	848	719	1,173	<b>2,740</b>	1,176	667	1,373	<b>3,216</b>	2,024	1,386	2,546	<b>5,956</b>	46.0%	54.0%
<b>XOCHIMILCO</b>	<b>6,588</b>	<b>5,318</b>	<b>7,730</b>	<b>19,636</b>	<b>4,511</b>	<b>2,906</b>	<b>5,074</b>	<b>12,491</b>	<b>11,099</b>	<b>8,224</b>	<b>12,804</b>	<b>32,127</b>	<b>61.1%</b>	<b>38.9%</b>
CBI	773	1,002	1,085	<b>2,860</b>	2,287	2,414	2,801	<b>7,502</b>	3,060	3,416	3,886	<b>10,362</b>	27.6%	72.4%
CSH	5,011	4,864	7,009	<b>16,884</b>	3,375	2,870	4,668	<b>10,913</b>	8,386	7,734	11,677	<b>27,797</b>	60.7%	39.3%
CBS	3,604	3,332	4,348	<b>11,284</b>	1,970	1,657	2,440	<b>6,067</b>	5,574	4,989	6,788	<b>17,351</b>	65.0%	35.0%
CAD	1,922	1,800	2,746	<b>6,468</b>	2,475	1,521	2,896	<b>6,892</b>	4,397	3,321	5,642	<b>13,360</b>	48.4%	51.6%
CCD			469	<b>469</b>			410	<b>410</b>			879	<b>879</b>	53.4%	46.6%
CNI			79	<b>79</b>			162	<b>162</b>			241	<b>241</b>	32.8%	67.2%
<b>UAM</b>	<b>11,310</b>	<b>10,998</b>	<b>15,736</b>	<b>38,044</b>	<b>10,107</b>	<b>8,462</b>	<b>13,377</b>	<b>31,946</b>	<b>21,417</b>	<b>19,460</b>	<b>29,113</b>	<b>69,990</b>	<b>54.4%</b>	<b>45.6%</b>

Considera todos los aspirantes que presentaron examen de admisión.  
Se distinguen el primer proceso de selección de primavera y el primero y segundo procesos de selección de otoño.

## Demanda de primer ingreso por género, proceso de selección y trimestre de ingreso según plan de estudios Unidad Azcapotzalco

Licenciatura  
Demanda

PLAN DE ESTUDIOS / DIVISIÓN	AZCAPOTZALCO												%	
	FEMENINO				MASCULINO				TOTAL				FEMENINO	MASCULINO
	PRIMAVERA	OTOÑO I	OTOÑO II	TOTAL	PRIMAVERA	OTOÑO I	OTOÑO II	TOTAL	PRIMAVERA	OTOÑO I	OTOÑO II	TOTAL		
INGENIERÍA AMBIENTAL	78	127	127	332	87	64	104	255	165	191	231	587	56.6%	43.4%
INGENIERÍA CIVIL	41	39	41	121	147	208	245	600	188	247	286	721	16.8%	83.2%
INGENIERÍA ELÉCTRICA	4	2	2	8	99	82	101	282	103	84	103	290	2.8%	97.2%
INGENIERÍA FÍSICA	8	15	21	44	28	16	41	85	36	31	62	129	34.1%	65.9%
INGENIERÍA INDUSTRIAL	60	68	74	202	151	198	182	531	211	266	256	733	27.6%	72.4%
INGENIERÍA MECÁNICA	7	12	8	27	191	287	262	740	198	299	270	767	3.5%	96.5%
INGENIERÍA METALÚRGICA	12	10	14	36	29	22	48	99	41	32	62	135	26.7%	73.3%
INGENIERÍA QUÍMICA	63	105	128	296	73	88	101	262	136	193	229	558	53.0%	47.0%
INGENIERÍA ELECTRÓNICA	9	15	13	37	141	130	163	434	150	145	176	471	7.9%	92.1%
INGENIERÍA EN COMPUTACIÓN	242	224	262	728	607	616	651	1,874	849	840	913	2,602	28.0%	72.0%
<b>CBI</b>	<b>524</b>	<b>617</b>	<b>690</b>	<b>1,831</b>	<b>1,553</b>	<b>1,711</b>	<b>1,898</b>	<b>5,162</b>	<b>2,077</b>	<b>2,328</b>	<b>2,588</b>	<b>6,993</b>	<b>26.2%</b>	<b>73.8%</b>
ADMINISTRACIÓN	603	599	720	1,922	450	355	512	1,317	1,053	954	1,232	3,239	59.3%	40.7%
DERECHO	735	848	1,142	2,725	561	569	849	1,979	1,296	1,417	1,991	4,704	57.9%	42.1%
ECONOMÍA	167	117	190	474	173	116	206	495	340	233	396	969	48.9%	51.1%
SOCIOLOGÍA	245	137	339	721	173	72	188	433	418	209	527	1,154	62.5%	37.5%
<b>CSH</b>	<b>1,750</b>	<b>1,701</b>	<b>2,391</b>	<b>5,842</b>	<b>1,357</b>	<b>1,112</b>	<b>1,755</b>	<b>4,224</b>	<b>3,107</b>	<b>2,813</b>	<b>4,146</b>	<b>10,066</b>	<b>58.0%</b>	<b>42.0%</b>
ARQUITECTURA	162	176	250	588	334	270	423	1,027	496	446	673	1,615	36.4%	63.6%
DISEÑO DE LA COMUNICACIÓN GRÁFICA	770	764	1,112	2,646	761	465	852	2,078	1,531	1,229	1,964	4,724	56.0%	44.0%
DISEÑO INDUSTRIAL	142	141	211	494	204	119	248	571	346	260	459	1,065	46.4%	53.6%
<b>CAD</b>	<b>1,074</b>	<b>1,081</b>	<b>1,573</b>	<b>3,728</b>	<b>1,299</b>	<b>854</b>	<b>1,523</b>	<b>3,676</b>	<b>2,373</b>	<b>1,935</b>	<b>3,096</b>	<b>7,404</b>	<b>50.4%</b>	<b>49.6%</b>
<b>TOTAL</b>	<b>3,348</b>	<b>3,399</b>	<b>4,654</b>	<b>11,401</b>	<b>4,209</b>	<b>3,677</b>	<b>5,176</b>	<b>13,062</b>	<b>7,557</b>	<b>7,076</b>	<b>9,830</b>	<b>24,463</b>	<b>46.6%</b>	<b>53.4%</b>

Considera todos los aspirantes que presentaron examen de admisión.  
Se distinguen el primer proceso de selección de primavera y el primero y segundo procesos de selección de otoño.

PLAN DE ESTUDIOS / DIVISIÓN	CUAJIMALPA													
	FEMENINO				MASCULINO				TOTAL				%	
	PRIMAVERA	OTOÑO I	OTOÑO II	TOTAL	PRIMAVERA	OTOÑO I	OTOÑO II	TOTAL	PRIMAVERA	OTOÑO I	OTOÑO II	TOTAL	FEMENINO	MASCULINO
ADMINISTRACIÓN			95	95			84	84			179	179	53.1%	46.9%
ESTUDIOS SOCIOTERRITORIALES			9	9			10	10			19	19	47.4%	52.6%
ESTUDIOS HUMANÍSTICOS			26	26			18	18			44	44	59.1%	40.9%
<b>CSH</b>			<b>130</b>	<b>130</b>			<b>112</b>	<b>112</b>			<b>242</b>	<b>242</b>	<b>53.7%</b>	<b>46.3%</b>
DISEÑO			118	118			110	110			228	228	51.8%	48.2%
TECNOLOGÍAS Y SISTEMAS DE INFORMACIÓN			20	20			81	81			101	101	19.8%	80.2%
CIENCIAS DE LA COMUNICACIÓN			331	331			219	219			550	550	60.2%	39.8%
<b>CCD</b>			<b>469</b>	<b>469</b>			<b>410</b>	<b>410</b>			<b>879</b>	<b>879</b>	<b>53.4%</b>	<b>46.6%</b>
INGENIERÍA EN COMPUTACIÓN			41	41			119	119			160	160	25.6%	74.4%
MATEMÁTICAS APLICADAS			17	17			28	28			45	45	37.8%	62.2%
INGENIERIA BIOLÓGICA			21	21			15	15			36	36	58.3%	41.7%
<b>CNI</b>			<b>79</b>	<b>79</b>			<b>162</b>	<b>162</b>			<b>241</b>	<b>241</b>	<b>32.8%</b>	<b>67.2%</b>
<b>TOTAL</b>			<b>678</b>	<b>678</b>			<b>684</b>	<b>684</b>			<b>1,362</b>	<b>1,362</b>	<b>49.8%</b>	<b>50.2%</b>

Considera todos los aspirantes que presentaron examen de admisión.  
 Se distinguen el primer proceso de selección de primavera y el primero y segundo procesos de selección de otoño.

## Demanda de primer ingreso por género, proceso de selección y trimestre de ingreso según plan de estudios Unidad Iztapalapa

Licenciatura  
Demanda

PLAN DE ESTUDIOS / DIVISIÓN	IZTAPALAPA													
	FEMENINO				MASCULINO				TOTAL				%	
	PRIMAVERA	OTOÑO I	OTOÑO II	TOTAL	PRIMAVERA	OTOÑO I	OTOÑO II	TOTAL	PRIMAVERA	OTOÑO I	OTOÑO II	TOTAL	FEMENINO	MASCULINO
INGENIERÍA BIOMÉDICA	39	64	73	176	60	68	86	214	99	132	159	390	45.1%	54.9%
INGENIERÍA HIDROLÓGICA		6	10	16		13	18	31	0	19	28	47	34.0%	66.0%
INGENIERÍA QUÍMICA	25	45	33	103	44	40	46	130	69	85	79	233	44.2%	55.8%
INGENIERÍA EN ENERGÍA	7	4	7	18	49	37	73	159	56	41	80	177	10.2%	89.8%
FÍSICA	7	13	9	29	20	15	38	73	27	28	47	102	28.4%	71.6%
INGENIERÍA ELECTRÓNICA	7	15	20	42	160	182	210	552	167	197	230	594	7.1%	92.9%
MATEMÁTICAS	22	60	43	125	48	37	53	138	70	97	96	263	47.5%	52.5%
QUÍMICA	10	15	18	43	9	15	14	38	19	30	32	81	53.1%	46.9%
COMPUTACIÓN	132	163	182	477	344	296	365	1,005	476	459	547	1,482	32.2%	67.8%
<b>CBI</b>	<b>249</b>	<b>385</b>	<b>395</b>	<b>1,029</b>	<b>734</b>	<b>703</b>	<b>903</b>	<b>2,340</b>	<b>983</b>	<b>1,088</b>	<b>1,298</b>	<b>3,369</b>	<b>30.5%</b>	<b>69.5%</b>
ADMINISTRACIÓN	371	368	430	1,169	288	188	299	775	659	556	729	1,944	60.1%	39.9%
ANTROPOLOGÍA SOCIAL		89	81	170		62	52	114		151	133	284	59.9%	40.1%
LETRAS HISPÁNICAS		82	76	158		42	42	84		124	118	242	65.3%	34.7%
FILOSOFÍA		48	63	111		71	95	166		119	158	277	40.1%	59.9%
ECONOMÍA		77	116	193		82	105	187		159	221	380	50.8%	49.2%
SOCIOLOGÍA		61	125	186		43	63	106		104	188	292	63.7%	36.3%
HISTORIA		114	107	221		129	138	267		243	245	488	45.3%	54.7%
LINGÜÍSTICA		53	61	114		24	30	54		77	91	168	67.9%	32.1%
CIENCIA POLÍTICA		151	163	314		156	179	335		307	342	649	48.4%	51.6%
PSICOLOGÍA SOCIAL	395	357	477	1,229	143	93	157	393	538	450	634	1,622	75.8%	24.2%
GEOGRAFÍA HUMANA		30	41	71		20	35	55	0	50	76	126	56.3%	43.7%
<b>CSH</b>	<b>766</b>	<b>1,430</b>	<b>1,740</b>	<b>3,936</b>	<b>431</b>	<b>910</b>	<b>1,195</b>	<b>2,536</b>	<b>1,197</b>	<b>2,340</b>	<b>2,935</b>	<b>6,472</b>	<b>60.8%</b>	<b>39.2%</b>
BIOLOGÍA	103	97	142	342	67	46	79	192	170	143	221	534	64.0%	36.0%
BIOLOGÍA EXPERIMENTAL	59	64	79	202	47	35	55	137	106	99	134	339	59.6%	40.4%
HIDROBIOLOGÍA		43	57	100		31	34	65	0	74	91	165	60.6%	39.4%
PRODUCCIÓN ANIMAL		15	16	31		20	30	50	0	35	46	81	38.3%	61.7%
INGENIERÍA BIOQUÍMICA INDUSTRIAL	72	88	81	241	43	65	63	171	115	153	144	412	58.5%	41.5%
INGENIERÍA DE LOS ALIMENTOS	125	159	164	448	65	69	84	218	190	228	248	666	67.3%	32.7%
<b>CBS</b>	<b>359</b>	<b>466</b>	<b>539</b>	<b>1,364</b>	<b>222</b>	<b>266</b>	<b>345</b>	<b>833</b>	<b>581</b>	<b>732</b>	<b>884</b>	<b>2,197</b>	<b>62.1%</b>	<b>37.9%</b>
<b>TOTAL</b>	<b>1,374</b>	<b>2,281</b>	<b>2,674</b>	<b>6,329</b>	<b>1,387</b>	<b>1,879</b>	<b>2,443</b>	<b>5,709</b>	<b>2,761</b>	<b>4,160</b>	<b>5,117</b>	<b>12,038</b>	<b>52.6%</b>	<b>47.4%</b>

Considera todos los aspirantes que presentaron examen de admisión.  
Se distinguen el primer proceso de selección de primavera y el primero y segundo procesos de selección de otoño.

## Demanda de primer ingreso por género, proceso de selección y trimestre de ingreso según plan de estudios Unidad Xochimilco

Licenciatura  
Demanda

PLAN DE ESTUDIOS / DIVISIÓN	XOCHIMILCO													%	
	FEMENINO				MASCULINO				TOTAL						
	PRIMAVERA	OTOÑO I	OTOÑO II	TOTAL	PRIMAVERA	OTOÑO I	OTOÑO II	TOTAL	PRIMAVERA	OTOÑO I	OTOÑO II	TOTAL	FEMENINO	MASCULINO	
ADMINISTRACIÓN	498	352	582	1,432	442	269	510	1,221	940	621	1,092	2,653	54.0%	46.0%	
COMUNICACIÓN SOCIAL	456	352	452	1,260	322	174	274	770	778	526	726	2,030	62.1%	37.9%	
ECONOMÍA	132	77	138	347	189	81	167	437	321	158	305	784	44.3%	55.7%	
PSICOLOGÍA	1,126	851	1,285	3,262	396	230	434	1,060	1,522	1,081	1,719	4,322	75.5%	24.5%	
SOCIOLOGÍA	191	54	173	418	127	50	133	310	318	104	306	728	57.4%	42.6%	
POLÍTICA Y GESTIÓN SOCIAL	92	47	118	257	111	44	88	243	203	91	206	500	51.4%	48.6%	
<b>CSH</b>	<b>2,495</b>	<b>1,733</b>	<b>2,748</b>	<b>6,976</b>	<b>1,587</b>	<b>848</b>	<b>1,606</b>	<b>4,041</b>	<b>4,082</b>	<b>2,581</b>	<b>4,354</b>	<b>11,017</b>	<b>63.3%</b>	<b>36.7%</b>	
BIOLOGÍA	170	110	238	518	98	79	132	309	268	189	370	827	62.6%	37.4%	
ENFERMERÍA	427	244	484	1,155	103	49	117	269	530	293	601	1,424	81.1%	18.9%	
ESTOMATOLOGÍA	376	254	375	1,005	156	95	189	440	532	349	564	1,445	69.6%	30.4%	
QUÍMICA FARMACÉUTICA BIOLÓGICA	300	321	373	994	221	172	268	661	521	493	641	1,655	60.1%	39.9%	
MEDICINA VETERINARIA Y ZOOTECNIA	210	195	245	650	184	110	206	500	394	305	451	1,150	56.5%	43.5%	
AGRONOMÍA	50	21	78	149	47	24	82	153	97	45	160	302	49.3%	50.7%	
MEDICINA	1,034	1,280	1,293	3,607	744	757	903	2,404	1,778	2,037	2,196	6,011	60.0%	40.0%	
NUTRICIÓN	678	441	723	1,842	195	105	198	498	873	546	921	2,340	78.7%	21.3%	
<b>CBS</b>	<b>3,245</b>	<b>2,866</b>	<b>3,809</b>	<b>9,920</b>	<b>1,748</b>	<b>1,391</b>	<b>2,095</b>	<b>5,234</b>	<b>4,993</b>	<b>4,257</b>	<b>5,904</b>	<b>15,154</b>	<b>65.5%</b>	<b>34.5%</b>	
ARQUITECTURA	123	157	169	449	309	221	420	950	432	378	589	1,399	32.1%	67.9%	
DISEÑO DE LA COMUNICACIÓN GRÁFICA	588	477	804	1,869	625	338	658	1,621	1,213	815	1,462	3,490	53.6%	46.4%	
DISEÑO INDUSTRIAL	96	74	137	307	180	97	218	495	276	171	355	802	38.3%	61.7%	
PLANEACIÓN TERRITORIAL	41	11	63	115	62	11	77	150	103	22	140	265	43.4%	56.6%	
<b>CAD</b>	<b>848</b>	<b>719</b>	<b>1,173</b>	<b>2,740</b>	<b>1,176</b>	<b>667</b>	<b>1,373</b>	<b>3,216</b>	<b>2,024</b>	<b>1,386</b>	<b>2,546</b>	<b>5,956</b>	<b>46.0%</b>	<b>54.0%</b>	
<b>TOTAL</b>	<b>6,588</b>	<b>5,318</b>	<b>7,730</b>	<b>19,636</b>	<b>4,511</b>	<b>2,906</b>	<b>5,074</b>	<b>12,491</b>	<b>11,099</b>	<b>8,224</b>	<b>12,804</b>	<b>32,127</b>	<b>61.1%</b>	<b>38.9%</b>	

Considera todos los aspirantes que presentaron examen de admisión.  
Se distinguen el primer proceso de selección de primavera y el primero y segundo procesos de selección de otoño.

**Demanda de primer ingreso por edad\***  
**según Unidad**  
**Total UAM**

UNIDAD	TOTAL UAM						TOTAL
	17 ó menos	18	19	20	21 a 23	24 ó más	
<b>AZCAPOTZALCO</b>	5,092 20.8%	6,505 26.6%	4,391 17.9%	2,666 10.9%	3,695 15.1%	2,114 8.6%	<b>24,463</b> 100.0%
<b>CUAJIMALPA</b>	162 11.9%	358 26.3%	273 20.0%	164 12.0%	258 18.9%	147 10.8%	<b>1,362</b> 100.0%
<b>IZTAPALAPA</b>	2,637 21.9%	3,253 27.0%	2,077 17.3%	1,270 10.5%	1,708 14.2%	1,093 9.1%	<b>12,038</b> 100.0%
<b>XOCHIMILCO</b>	5,466 17.0%	8,455 26.3%	6,225 19.4%	3,774 11.7%	4,955 15.4%	3,252 10.1%	<b>32,127</b> 100.0%
<b>UAM</b>	<b>13,357</b> 19.1%	<b>18,571</b> 26.5%	<b>12,966</b> 18.5%	<b>7,874</b> 11.3%	<b>10,616</b> 15.2%	<b>6,606</b> 9.4%	<b>69,990</b> 100.0%

Considera todos los aspirantes que presentaron examen de admisión.  
 \*Años cumplidos al momento de la solicitud.



## Demanda de primer ingreso por escuela de procedencia según Unidad y División Total UAM

Licenciatura  
Demanda

ESCUELA DE PROCEDENCIA	AZCAPOTZALCO				CUAJIMALPA				IZTAPALAPA				XOCHIMILCO			
	CBI	CSH	CAD	TOTAL	CSH	CCD	CNI	TOTAL	CBI	CSH	CBS	TOTAL	CSH	CBS	CAD	TOTAL
UNAM - ENP	31	53	110	194	4	16	6	26	38	73	27	138	204	337	211	752
UNAM - CCH	56	126	164	346		12	2	14	22	60	11	93	140	293	118	551
CECYT	252	164	339	755	3	23	5	31	79	70	29	178	98	157	90	345
COLEGIO DE BACHILLERES	2,092	3,588	1,977	7,657	85	291	76	452	1,187	2,721	831	4,739	4,576	5,078	2,184	11,838
DGTI - CET	588	688	537	1,813	27	48	28	103	331	405	195	931	753	1,067	510	2,330
DGTI - CBTI	442	493	277	1,212	5	20	7	32	136	183	94	413	224	717	153	1,094
DGTI - CBTA	49	24	27	100	1	6	2	9	29	33	34	96	48	145	16	209
DGTI - CBTF	4	4	4	12			1	1	6	11	2	19	2	8	2	12
DGTI - CETMAR	8	3	1	12				0	1	2	1	4	2	5	3	10
DGTI - ITR	1	6	2	9				0		4		4	2	3	1	6
NORMAL PRIMARIA	30	37	23	90		2	1	3	9	39	11	59	21	35	9	65
UNIV. ESTATAL	29	25	25	79		5	1	6	11	16	11	38	16	116	12	144
UAEM	55	51	36	142	7	9	3	19	40	48	26	114	87	256	38	381
CONALEP	605	536	255	1,396	31	48	25	104	284	278	71	633	664	628	309	1,601
<b>PÚBLICAS</b>	<b>4,242</b>	<b>5,798</b>	<b>3,777</b>	<b>13,817</b>	<b>163</b>	<b>480</b>	<b>157</b>	<b>800</b>	<b>2,173</b>	<b>3,943</b>	<b>1,343</b>	<b>7,459</b>	<b>6,837</b>	<b>8,845</b>	<b>3,656</b>	<b>19,338</b>
INCORPORADA A LA UNAM	370	688	721	1,779	13	81	17	111	121	221	94	436	827	1,337	527	2,691
INCORPORADA AL IPN	31	53	48	132	1	2	1	4	18	19	7	44	32	26	12	70
INCORPORADA A LA SEP	1,259	2,014	1,683	4,956	39	169	34	242	529	1,192	378	2,099	1,929	2,565	992	5,486
INCORPORADA A OTRAS UNIV. EST.	59	66	50	175	1	9	3	13	21	37	18	76	50	190	34	274
INC. UAEM	84	106	74	264	3	15	4	22	37	85	30	152	100	322	52	474
OTRAS PRIVADAS	948	1,341	1,051	3,340	22	123	25	170	470	975	327	1,772	1,242	1,869	683	3,794
<b>PRIVADAS</b>	<b>2,751</b>	<b>4,268</b>	<b>3,627</b>	<b>10,646</b>	<b>79</b>	<b>399</b>	<b>84</b>	<b>562</b>	<b>1,196</b>	<b>2,529</b>	<b>854</b>	<b>4,579</b>	<b>4,180</b>	<b>6,309</b>	<b>2,300</b>	<b>12,789</b>
<b>TOTAL</b>	<b>6,993</b>	<b>10,066</b>	<b>7,404</b>	<b>24,463</b>	<b>242</b>	<b>879</b>	<b>241</b>	<b>1,362</b>	<b>3,369</b>	<b>6,472</b>	<b>2,197</b>	<b>12,038</b>	<b>11,017</b>	<b>15,154</b>	<b>5,956</b>	<b>32,127</b>

Considera todos los aspirantes que presentaron examen de admisión.

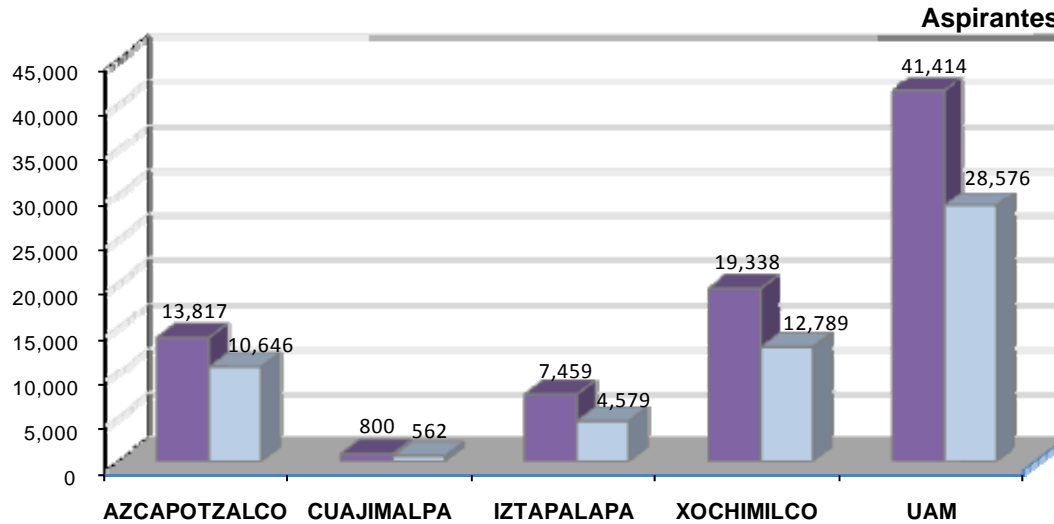
**Demanda de primer ingreso por escuela de procedencia  
según División  
Total UAM**

Licenciatura  
Demanda

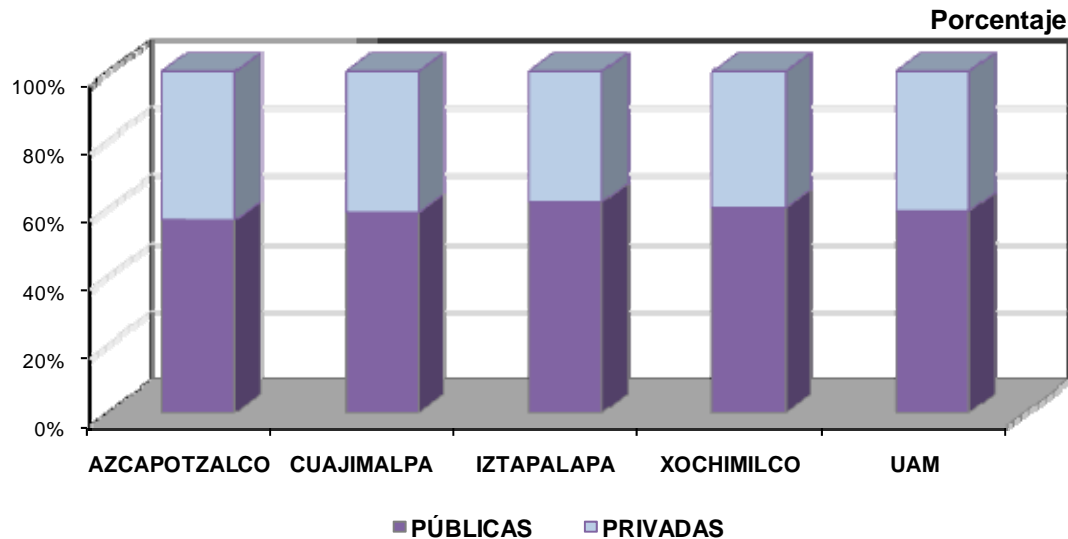
ESCUELA DE PROCEDENCIA	TOTAL UAM							TOTAL	%
	CBI	CSH	CBS	CAD	CCD	CNI			
UNAM - ENP	69	334	364	321	16	6	<b>1,110</b>	1.6%	
UNAM - CCH	78	326	304	282	12	2	<b>1,004</b>	1.4%	
CECYT	331	335	186	429	23	5	<b>1,309</b>	1.9%	
COLEGIO DE BACHILLERES	3,279	10,977	5,915	4,165	291	76	<b>24,703</b>	35.3%	
DGTI - CET	919	1,866	1,257	1,042	48	28	<b>5,160</b>	7.4%	
DGTI - CBTI	578	905	811	430	20	7	<b>2,751</b>	3.9%	
DGTI - CBTA	78	106	179	43	6	2	<b>414</b>	0.6%	
DGTI - CBTF	10	17	10	6		1	<b>44</b>	0.1%	
DGTI - CETMAR	9	7	6	4			<b>26</b>	0.0%	
DGTI - ITR	1	12	3	3			<b>19</b>	0.0%	
NORMAL PRIMARIA	39	97	46	32	2	1	<b>217</b>	0.3%	
UNIV. ESTATAL	40	57	127	37	5	1	<b>267</b>	0.4%	
UAEM	95	193	282	74	9	3	<b>656</b>	0.9%	
CONALEP	889	1,509	699	564	48	25	<b>3,734</b>	5.3%	
<b>PÚBLICAS</b>	<b>6,415</b>	<b>16,741</b>	<b>10,189</b>	<b>7,432</b>	<b>480</b>	<b>157</b>	<b>41,414</b>	<b>59.2%</b>	
INCORPORADA A LA UNAM	491	1,749	1,431	1,248	81	17	<b>5,017</b>	7.2%	
INCORPORADA AL IPN	49	105	33	60	2	1	<b>250</b>	0.4%	
INCORPORADA A LA SEP	1,788	5,174	2,943	2,675	169	34	<b>12,783</b>	18.3%	
INCORPORADA A OTRAS UNIV. EST.	80	154	208	84	9	3	<b>538</b>	0.8%	
INC. UAEM	121	294	352	126	15	4	<b>912</b>	1.3%	
OTRAS PRIVADAS	1,418	3,580	2,196	1,734	123	25	<b>9,076</b>	13.0%	
<b>PRIVADAS</b>	<b>3,947</b>	<b>11,056</b>	<b>7,163</b>	<b>5,927</b>	<b>399</b>	<b>84</b>	<b>28,576</b>	<b>40.8%</b>	
<b>TOTAL</b>	<b>10,362</b>	<b>27,797</b>	<b>17,352</b>	<b>13,359</b>	<b>879</b>	<b>241</b>	<b>69,990</b>	<b>100.0%</b>	

Considera todos los aspirantes que presentaron examen de admisión.

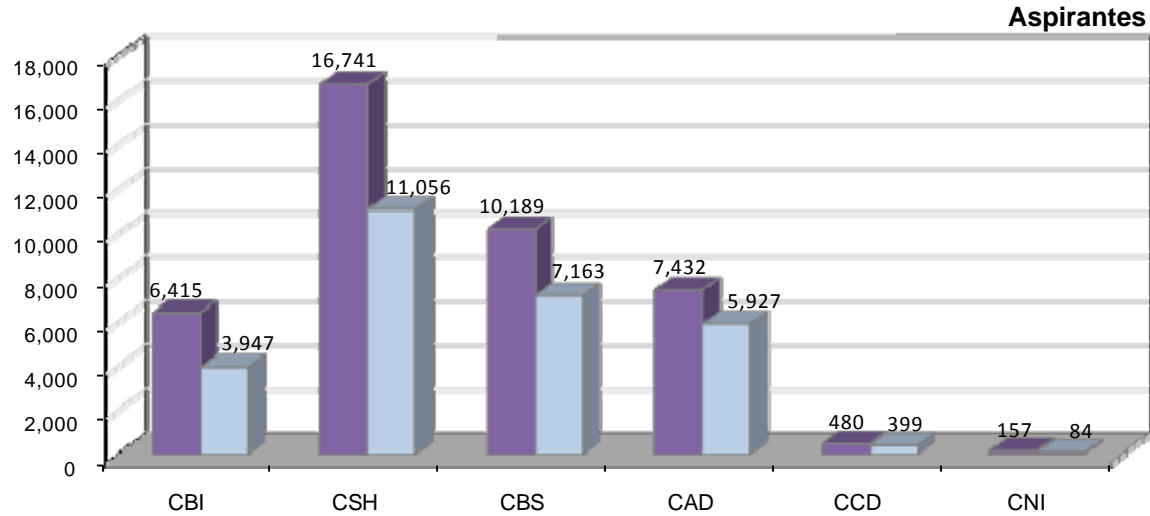
## Demanda de primer ingreso por tipo de escuela según Unidad Total UAM



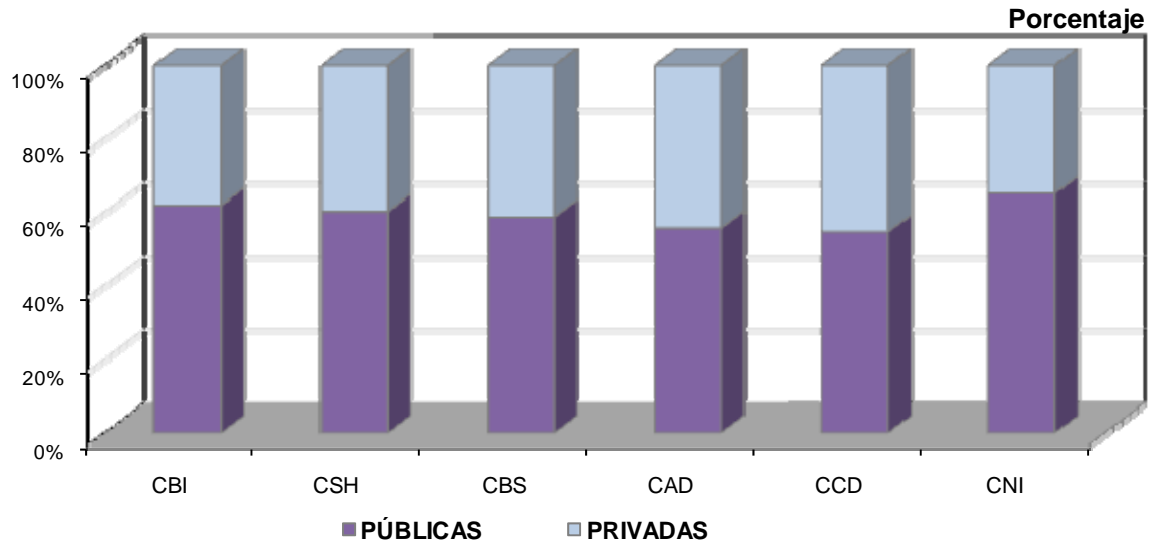
Considera todos los aspirantes que presentaron examen de admisión.



**Demanda de primer ingreso por tipo de escuela  
según División  
Total UAM**



Considera todos los aspirantes que presentaron examen de admisión.

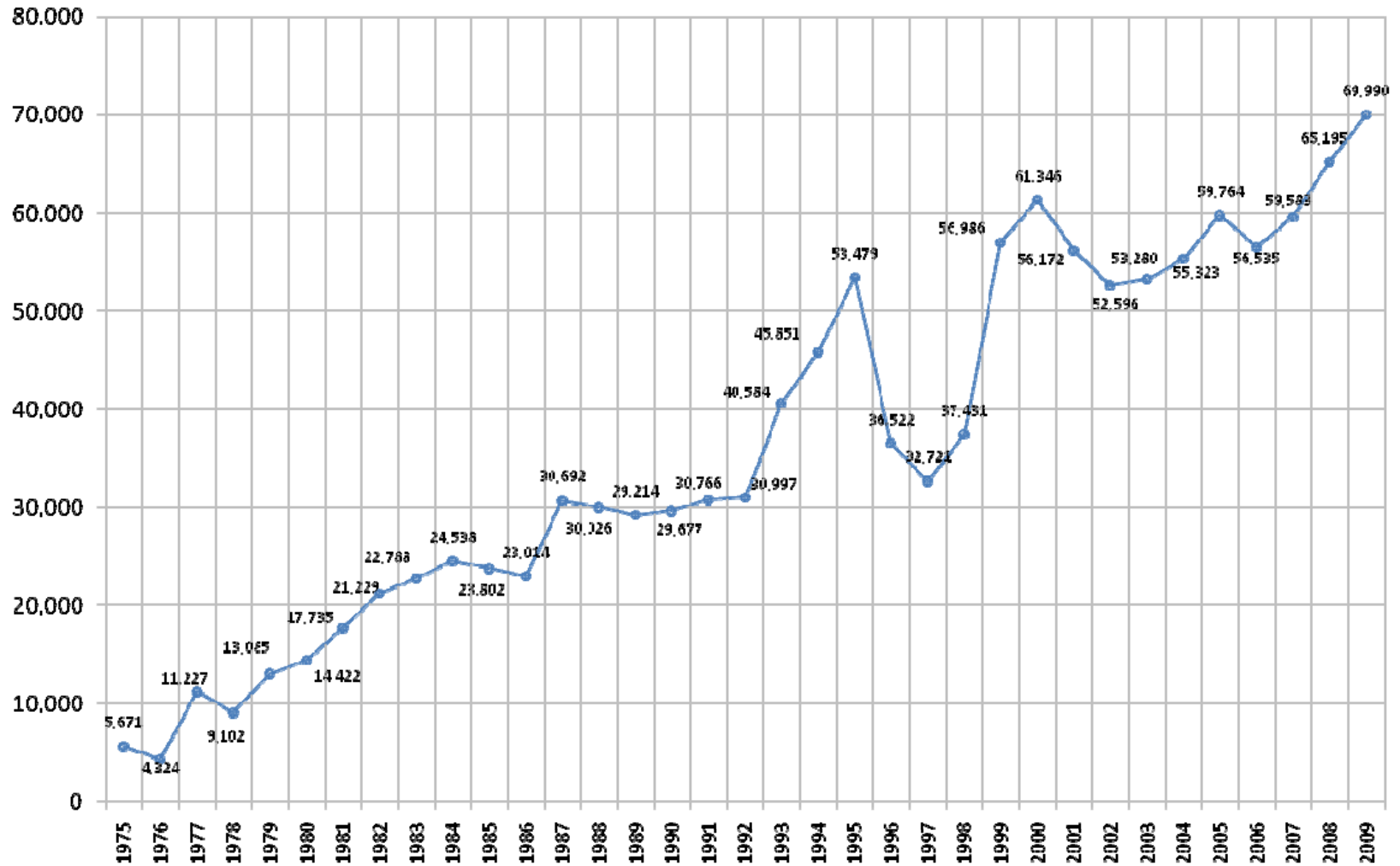


# Aspirantes Histórico 1975-2009

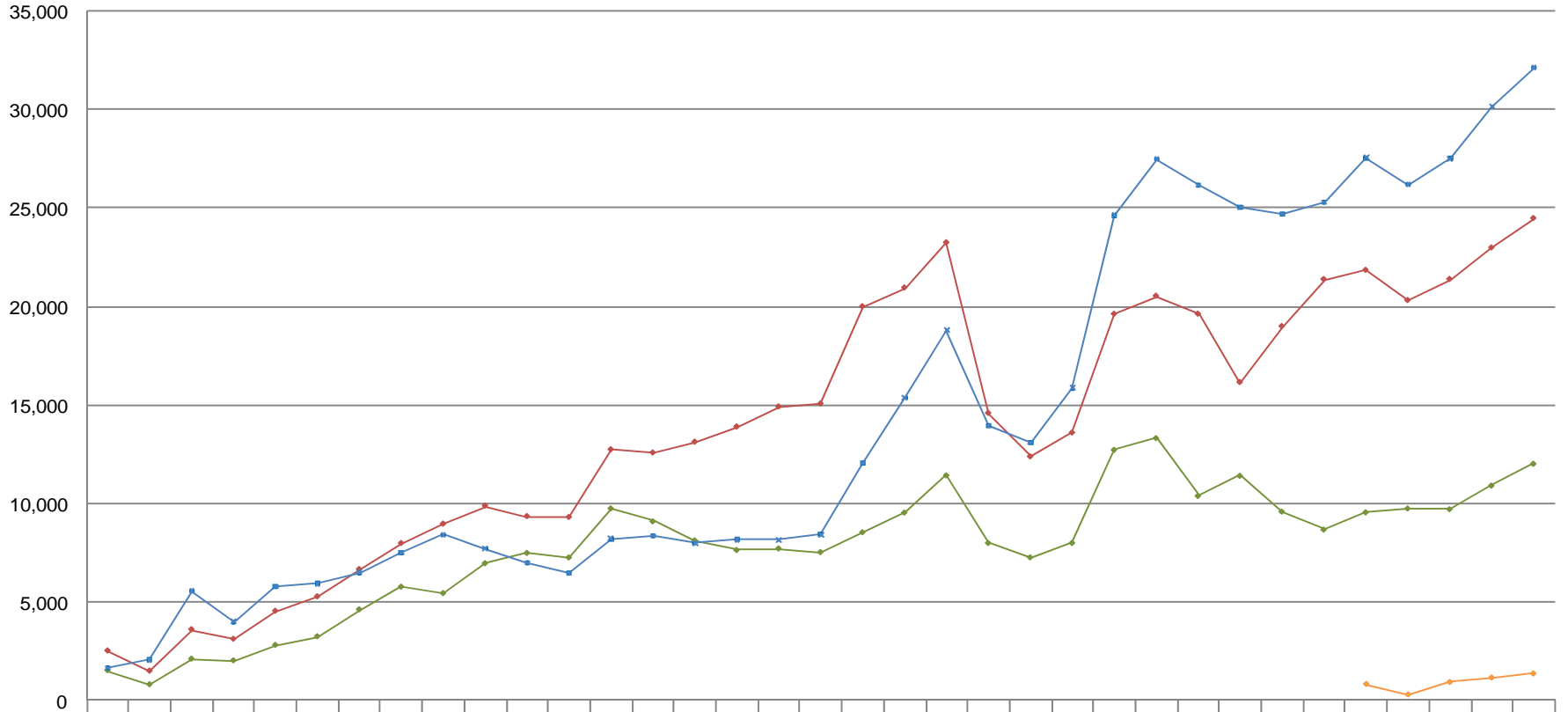
---

## Aspirantes Total UAM (1975-2009)

Licenciatura  
Demanda



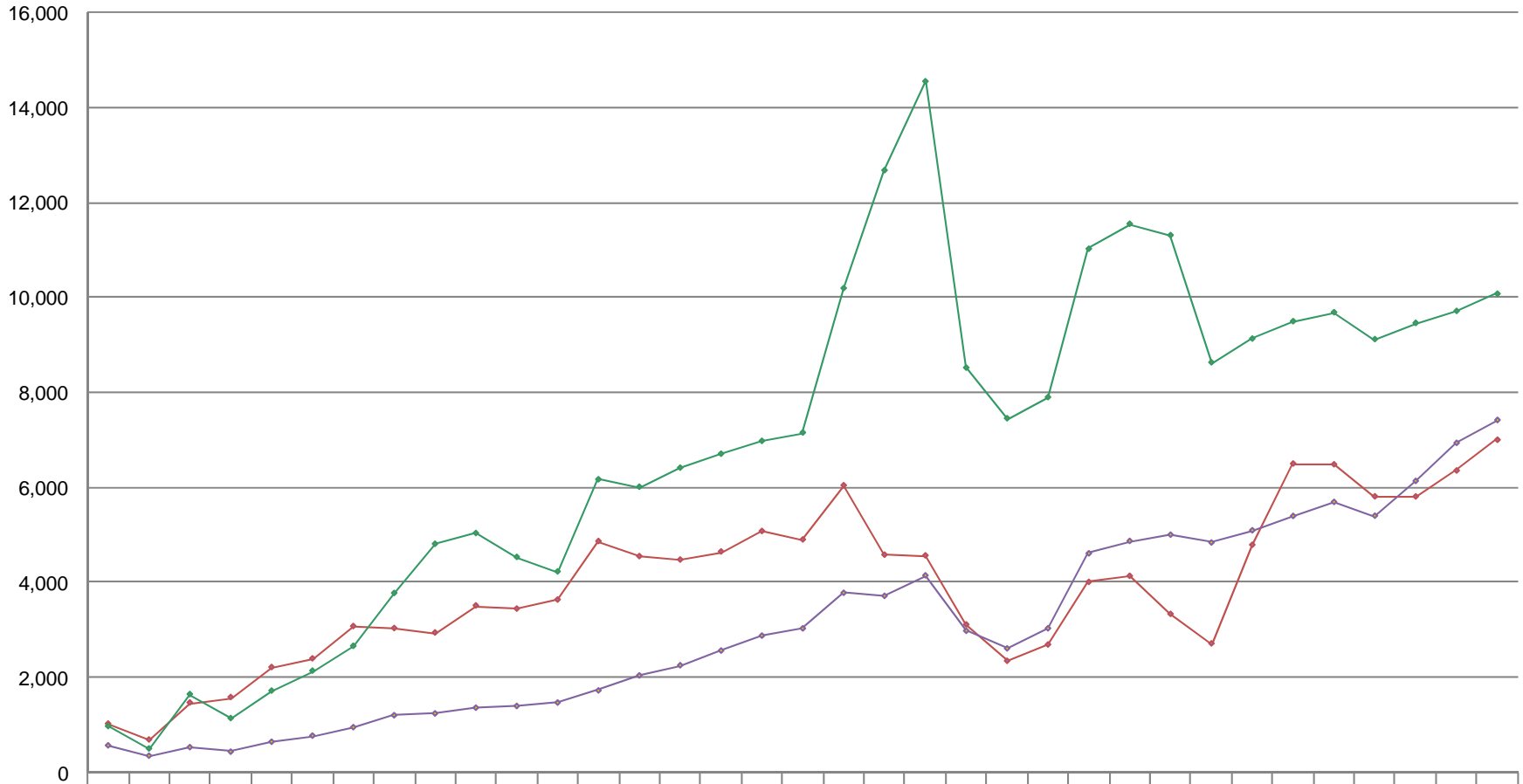
Considera a todos los aspirantes que presentaron examen de admisión



	1975	1976	1977	1978	1979	1980	1981	1982	1983	1984	1985	1986	1987	1988	1989	1990	1991	1992	1993	1994	1995	1996	1997	1998	1999	2000	2001	2002	2003	2004	2005	2006	2007	2008	2009
AZC	2,505	1,478	3,585	3,099	4,521	5,255	6,638	7,961	8,944	9,863	9,328	9,284	12,718	12,558	13,103	13,877	14,895	15,046	19,982	20,937	23,230	14,566	12,359	13,573	19,601	20,517	19,606	16,137	18,977	21,362	21,831	20,296	21,368	22,969	24,463
CUA																															826	286	927	1,153	1,362
IZT	1,499	781	2,088	2,003	2,795	3,232	4,608	5,763	5,434	6,962	7,487	7,256	9,759	9,099	8,125	7,634	7,715	7,529	8,541	9,545	11,446	7,994	7,259	7,998	12,748	13,349	10,398	11,424	9,596	8,675	9,557	9,756	9,718	10,924	12,037
XOC	1,667	2,065	5,554	4,000	5,769	5,935	6,489	7,505	8,410	7,713	6,987	6,474	8,215	8,368	7,986	8,166	8,156	8,422	12,061	15,369	18,803	13,962	13,103	15,860	24,637	27,480	26,168	25,035	24,707	25,286	27,551	26,197	27,508	30,149	32,128

## Aspirantes Por división, Unidad Azcapotzalco (1975-2009)

*Licenciatura  
Demanda*



—●— CBI	997	661	1,443	1,558	2,191	2,375	3,057	3,015	2,922	3,494	3,426	3,617	4,853	4,535	4,463	4,634	5,066	4,888	6,032	4,565	4,551	3,091	2,322	2,668	3,990	4,118	3,315	2,692	4,775	6,491	6,476	5,798	5,796	6,344	6,993
—●— CSH	952	479	1,625	1,119	1,699	2,120	2,643	3,757	4,795	5,021	4,518	4,211	6,154	5,997	6,399	6,693	6,964	7,140	10,184	12,670	14,545	8,508	7,441	7,886	11,014	11,541	11,301	8,620	9,120	9,487	9,676	9,109	9,451	9,703	10,066
—●— CAD	556	338	517	422	631	760	938	1,189	1,227	1,348	1,384	1,456	1,711	2,027	2,241	2,550	2,865	3,018	3,766	3,702	4,134	2,967	2,596	3,019	4,597	4,858	4,990	4,825	5,082	5,384	5,679	5,389	6,121	6,922	7,404



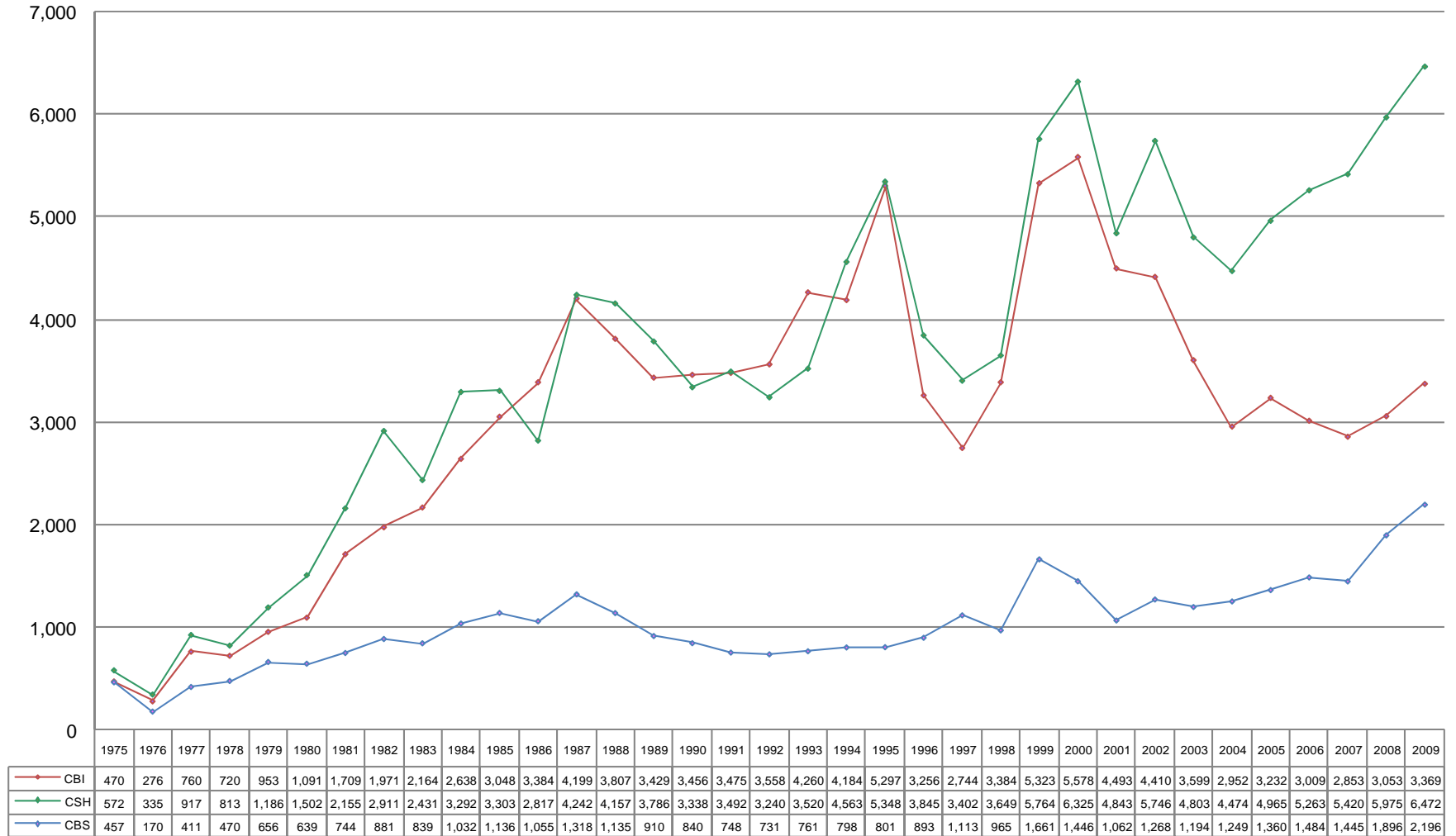
**Aspirantes**  
**Por división, Unidad Cuajimalpa**  
**(2005-2009)**

Licenciatura  
 Demanda



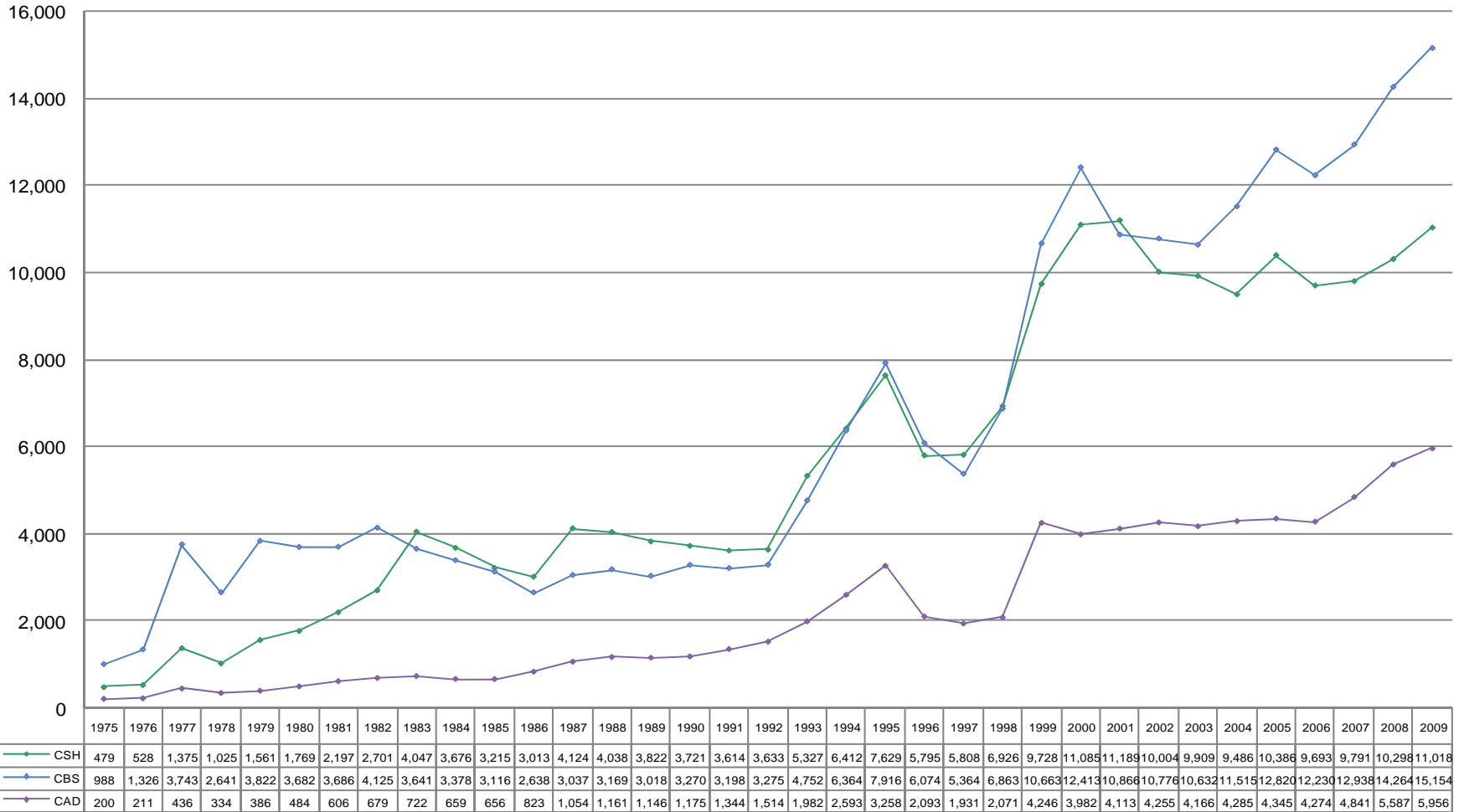
## Aspirantes Por división, Unidad Iztapalapa (1975-2009)

*Licenciatura  
Demanda*



## Aspirantes Por división, Unidad Xochimilco (1975-2009)

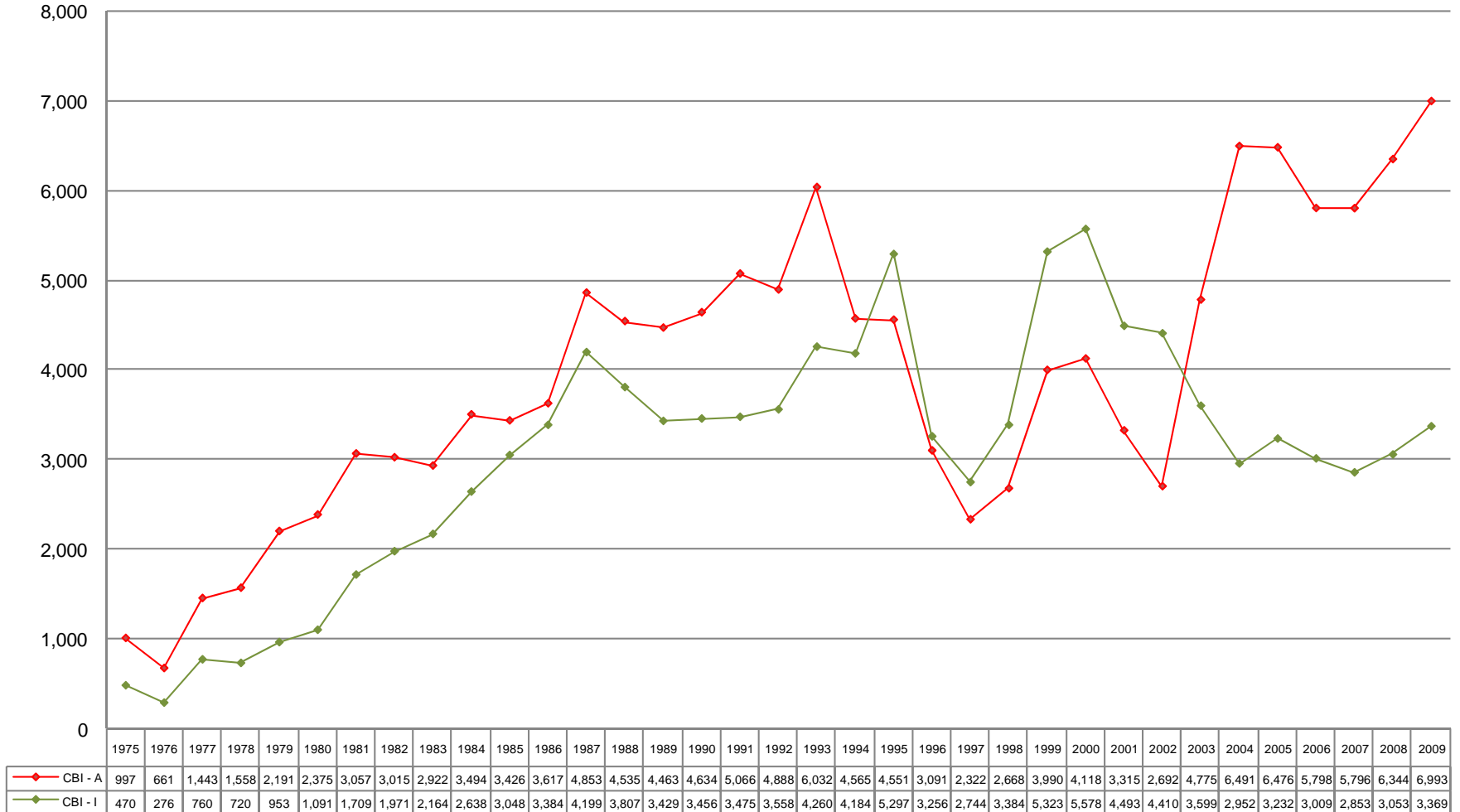
*Licenciatura  
Demanda*



## Aspirantes

### Comparación entre divisiones de Ciencias Básicas e Ingeniería (1975-2009)

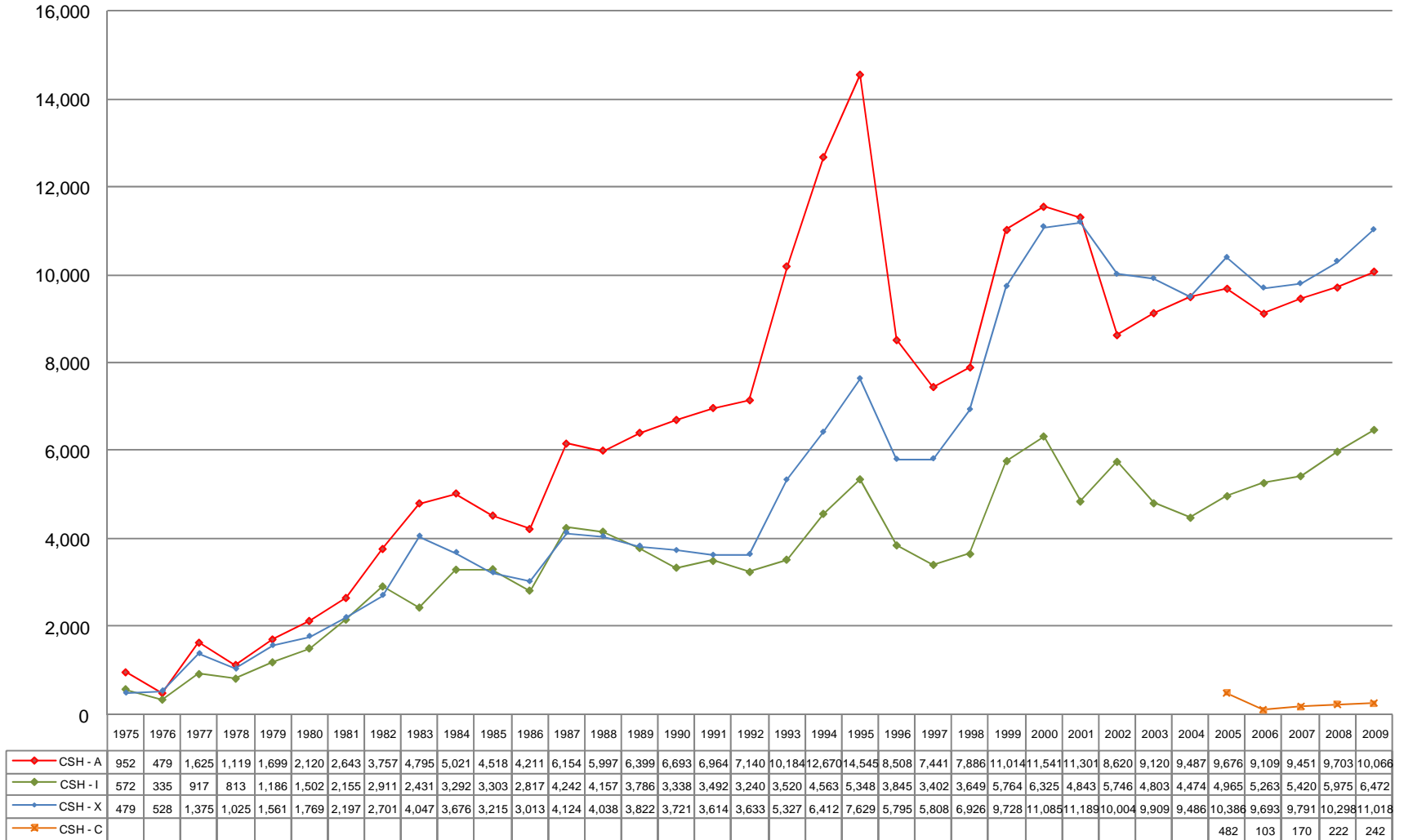
Licenciatura  
Demanda



# Aspirantes

## Comparación entre divisiones de Ciencias Sociales y Humanidades (1975 - 2009)

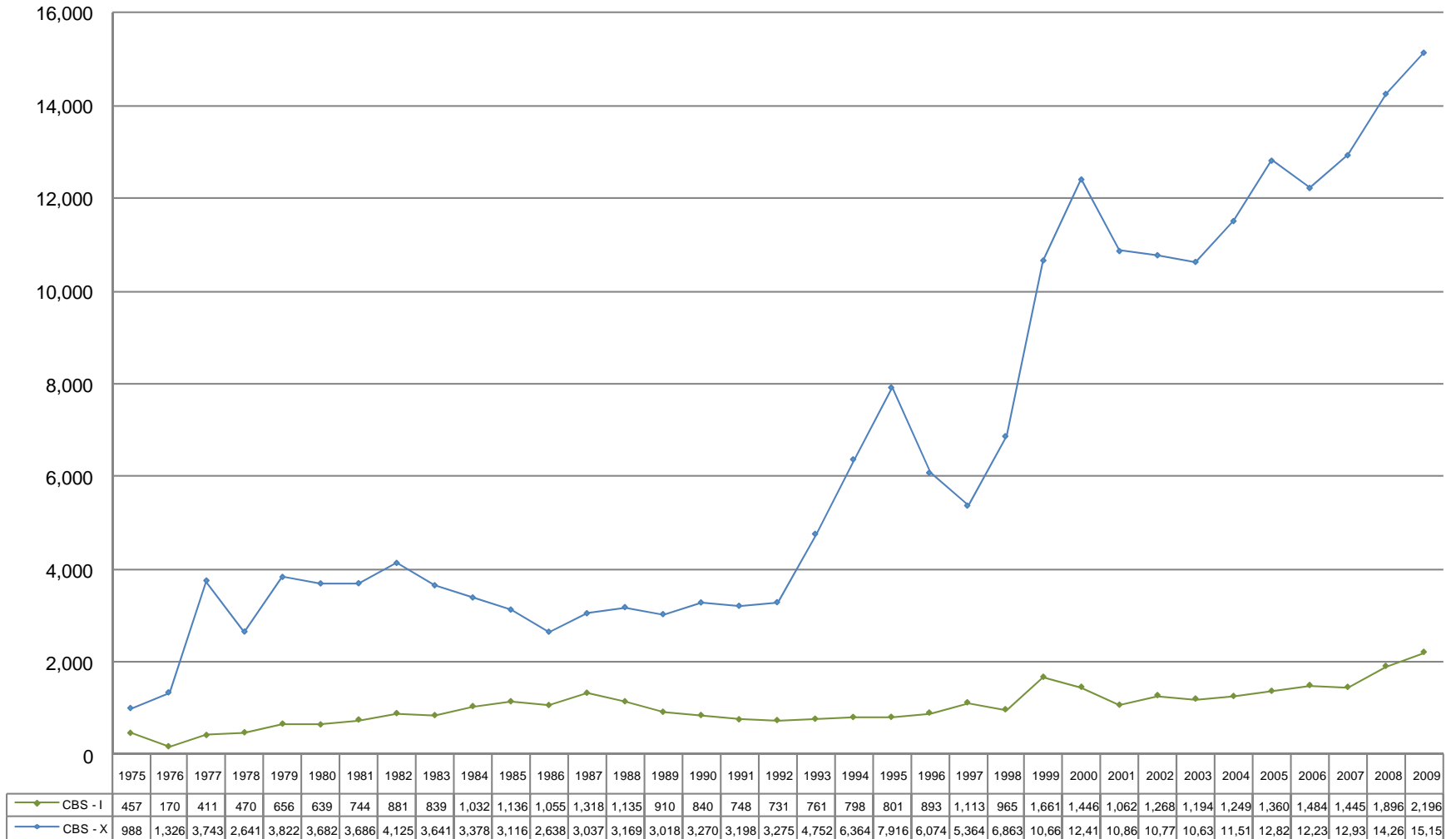
Licenciatura  
Demanda



## Aspirantes

### Comparación entre divisiones de Ciencias Biológicas y de la Salud (1975 - 2009)

Licenciatura  
Demanda



## Aspirantes

### Comparación entre divisiones de Ciencias y Artes para el Diseño (1975 - 2009)

Licenciatura  
Demanda

