

# ANUARIO ESTADÍSTICO 2008

---

---

---

---

	Pág.
<b>I. LICENCIATURA</b>	
<b>1.1 Demanda</b>	1
▪ Total de primer ingreso 2008	2
▪ Por género, proceso de selección y trimestre de ingreso según Unidad y División Total UAM	3
• Unidad Azcapotzalco	4
• Unidad Cuajimalpa	5
• Unidad Iztapalapa	6
• Unidad Xochimilco	7
▪ Por edad	8
▪ Por escuela de procedencia según Unidad y División Total UAM	9
▪ Por escuela de procedencia según División Total UAM	10
▪ Aspirantes Histórico 1975 – 2008	13
• Total UAM	14
• Por Unidad	15
• Unidad Azcapotzalco	16
• Unidad Cuajimalpa	17
• Unidad Iztapalapa	18
• Unidad Xochimilco	19
Comparación entre divisiones	
• Ciencias Básicas e Ingeniería	20
• Ciencias Sociales y Humanidades	21
• Ciencias Biológicas y de la Salud	22
• Ciencias y Artes para el Diseño	23

	Pág.
<b>1.2 Admitidos y no admitidos</b>	<b>24</b>
▪ Admitidos de licenciatura 2008	25
▪ Admitidos en el primer proceso de selección ingreso primavera	26
▪ Admitidos en el primero y el segundo procesos de selección ingreso otoño	27
▪ Admitidos en lista original (lo) y lista complementaria (lc) y no admitidos por unidad y Total UAM	28
▪ Comparativo entre admitidos y no admitidos por unidad y división	29
▪ Comparativo entre admitidos y no admitidos Total UAM	30
▪ Por género Total UAM	31
▪ Admitidos por escuela de procedencia Total UAM	32
▪ Según Unidad	33
▪ Total UAM	34
<b>Índices de aceptación</b>	<b>35</b>
• Unidad Azcapotzalco Anual	36
• Unidad Cuajimalpa Anual	37
• Unidad Iztapalapa Anual	38
• Unidad Xochimilco Anual	39
• Por Unidad y división Total UAM Anual	40
<b>Por escuela de procedencia</b>	
• Unidad Azcapotzalco Anual	41
• Unidad Cuajimalpa Anual	42
• Unidad Iztapalapa Anual	43
• Unidad Xochimilco Anual	44
• Total UAM Anual	45

	Pág.
•Por escuela de procedencia	46
•Por Género Anual	47
<b>Datos socioeconómicos Admitidos y no admitidos (selección original, antes de lista complementaria) Anual</b>	<b>48</b>
• <u>Admitidos</u> que trabajan según tipo de contratación y tiempo de dedicación Total UAM	49
• <u>No Admitidos</u> que trabajan según tipo de contratación y tiempo de dedicación Total UAM	50
•Ingreso mensual familiar de <u>los admitidos y no admitidos</u> Total UAM	51
•Nivel máximo de estudios de los padres Total UAM	52
<b>Admisión e índices de aceptación Histórico 1975-2008</b>	<b>53</b>
•Admitidos total UAM (1975-2008)	54
•Admitidos por unidad (1975-2008)	55
•Unidad Azcapotzalco (1975-2008)	56
•Unidad Cuajimalpa (2005-2008)	57
•Unidad Iztapalapa (1975-2008)	58
•Unidad Xochimilco (1975-2008)	59
<b>Admitidos por comparación entre divisiones</b>	
•Ciencias Básicas e Ingeniería	60
•Ciencias Sociales y Humanidades	61
•Ciencias Biológicas y de la Salud	62
•Ciencias y Artes para el Diseño	63
<b>1.3 Inscritos Primer ingreso</b>	<b>64</b>
▪Por género y periodo de inscripción según Unidad y División	65
▪Por Unidad y División	66

# INDICE

	Pág.
<b>Inscritos de primer ingreso por periodo de inscripción según género y plan de estudios</b>	
•Unidad Azcapotzalco	67
•Unidad Cuajimalpa	68
•Unidad Iztapalapa	69
•Unidad Xochimilco	70
<b>•Por edad Total UAM</b>	71
<b>Admitidos de lista complementaria</b>	
•Inscritos de primer ingreso y no inscritos por periodo de inscripción según Unidad y División	72
•Según género por Unidad y División Total UAM	74
•Según género y plan de estudios Unidad Azcapotzalco	75
•Según género y plan de estudios Unidad Cuajimalpa	76
•Según género y plan de estudios Unidad Iztapalapa	77
•Según género y plan de estudios Unidad Xochimilco	78
<b>Datos socioeconómicos Inscritos de Primer ingreso (anual)</b>	79
•Que han realizado otros estudios de licenciatura Total UAM	80
•Que trabajan según tipo de contratación y tiempo de dedicación Total UAM	81
•Que continuarán trabajando Total UAM	82
•Que trabajan y relación entre el trabajo y su carrera Total UAM	83
•Ingreso mensual familiar Total UAM	84
•Razones por las que eligió la UAM	85
•Nivel máximo de estudios de los padres Total UAM	86
<b>Aspirantes e inscritos de primer ingreso Histórico 1975-2008</b>	87
•Total UAM (1975-2008)	88

	Pág.
•Unidad Azcapotzalco (1975-2008)	89
•Unidad Cuajimalpa (1975-2008)	90
•Unidad Iztapalapa(1975-2008)	91
•Unidad Xochimilco(1975-2008)	92
<b>1.4 Inscritos Primer Ingreso y Reinscritos</b>	<b>93</b>
<b>Por género y trimestre</b>	
•Según Unidad y División Total UAM	94
•Según plan de estudios Unidad Azcapotzalco	95
•Según plan de estudios Unidad Cuajimalpa	96
•Según plan de estudios Unidad Iztapalapa	97
•Según plan de estudios Unidad Xochimilco	98
<b>1.5 Alumnos que registraron actividad académica en 2008</b>	<b>101</b>
<b>Alumnos que registraron actividad académica durante el año por género</b>	
•Total UAM	102
•Según plan de estudios Unidad Azcapotzalco	103
•Según plan de estudios Unidad Cuajimalpa	104
•Según plan de estudios Unidad Iztapalapa	105
•Según plan de estudios Unidad Xochimilco	106

	Pág.
<b>1.6 Estudiantes que terminaron estudios de licenciatura</b>	<b>107</b>
<b>Estudiantes que terminaron estudios de licenciatura en 2008</b>	
• Por unidad y división	108
•Según plan de estudios Unidad Azcapotzalco	109
•Según plan de estudios Unidad Iztapalapa	110
•Según plan de estudios Unidad Xochimilco	111
•Por escuela de procedencia por unidad y división	112
•Por escuela de procedencia Total UAM	113
•Por edad Total UAM	114
•Comparativo entre primer ingreso y alumnos que terminaron estudios de licenciatura en 2008	115
<b>Estudiantes que terminaron estudios de licenciatura acumulado hasta 2008</b>	
•por Unidad y División	116
•según género y plan de estudios	117
•por escuela de procedencia por unidad y división	119
•Por escuela de procedencia por Total UAM	120
•Índices de aprobación de Unidad de Enseñanza-Aprendizaje (UEA) por Unidad y División 2008	121
<b>Estudiantes que tramitaron su título de licenciatura en 2008</b>	
•Por unidad y división y género	122
•Según plan de estudios Unidad Azcapotzalco	123
•Según plan de estudios Unidad Iztapalapa	124
•Según plan de estudios Unidad Xochimilco	125
<b>Estudiantes que terminaron estudios de licenciatura Histórico 1978 -2008</b>	<b>126</b>
•Total UAM	127

# INDICE

	Pág.
•Por año de egreso y Unidad	128
•Por año de egreso Unidad Azcapotzalco	129
•Por año de egreso Unidad Iztapalapa	130
•Por año de egreso Unidad Xochimilco	131
Comparación entre divisiones	
•Ciencias Básicas e Ingeniería	132
•Ciencias Sociales y Humanidades	133
•Ciencias Biológicas y de la Salud	134
•Ciencias y Artes para el Diseño	135
<b>Trimestres cursados promedio para terminar estudios a nivel licenciatura 1978 – 2008</b>	
•Por generación de egreso y Unidad	136
•Por generación de egreso Unidad Azcapotzalco	137
•Por generación de egreso Unidad Iztapalapa	138
•Por generación de egreso Unidad Xochimilco	139
Por generación de egreso comparativo entre Unidades	
•Ciencias Básicas e Ingeniería	140
•Ciencias Sociales y Humanidades	141
•Ciencias Biológicas y de la Salud	142
•Ciencias y Artes para el Diseño	143
•Por generación de egreso y tipo de escuela de procedencia	144
<b>Reconocimientos a los alumnos</b>	<b>145</b>
•Premios y distinciones Internacionales otorgados a alumnos	146
•Premios y distinciones nacionales otorgados a alumnos	147
•Premios y distinciones UAM a los alumnos	148



	Pág.
<b>1.7 Bajas, renunciaciones y prórrogas</b>	<b>149</b>
▪Bajas a nivel licenciatura según causal por Unidad y División	150
▪Número de renunciaciones a Unidades de Enseñanza-Aprendizaje (UEA) por Unidad y División	151
▪Prórrogas a nivel licenciatura según Unidad y División	152
<b>1.8 Becas</b>	<b>153</b>
▪Alumnos que obtuvieron una beca en 2008 Programa Nacional de Becas a la Educación Superior (PRONABES) según Unidad y División	154
▪Total de becas pagadas en 2008 Programa Nacional de Becas a la Educación Superior (PRONABES) según Unidad y División	155
▪Becas pagadas a los alumnos de Licenciatura por la SEP adicionales a PRONABES 2008	156
<b>1.9 Evaluación y acreditación de planes</b>	<b>157</b>
▪Unidad Azcapotzalco	158
▪Unidad Cuajimalpa	159
▪Unidad Iztapalapa	160
▪Unidad Xochimilco	161
•Porcentaje de la Matrícula en Planes de Licenciatura de Buena Calidad 2003 – 2008	162
<b>II POSGRADO</b>	<b>163</b>
▪Aspirantes de primer ingreso a posgrado por trimestre según Unidad y División 2008	164
•Según plan de estudios	165
▪Inscritos de primer ingreso a posgrado por periodo de inscripción según Unidad y División	168

	Pág.
•Según plan de estudios	169
▪Inscritos de primer ingreso y reinscritos a posgrado por periodo de inscripción según Unidad y División 2008	172
•Por plan de estudios	173
▪Alumnos que registraron actividad académica durante el año por género según Unidad y División Total UAM	176
•Por plan de estudios	177
▪Estudiantes que terminaron estudios de posgrado en 2008 por Unidad y División	180
•Según plan de estudios	181
▪Estudiantes que terminaron estudios de posgrado acumulado hasta 2008 según Unidad y División	184
•Según plan de estudios	185
▪Prórrogas a nivel posgrado según Unidad y División en 2008	189
▪Becas pagadas a alumnos de posgrado que obtuvieron una beca de Proceso de Elaboración de Tesis Por Unidad y División 2008	190
▪Becas pagadas a alumnos de posgrado que obtuvieron una beca de Nuevo Ingreso o Segundo Año en programas de Nueva Creación Por Unidad y División 2008	191
▪Becas pagadas a alumnos de posgrado que obtuvieron una beca de Nuevo Ingreso o de Segundo Año en Programas Evaluados Positivamente y que no cuentan con Financiamiento Externo Por unidad y división 2008	192
Estado de evaluación y acreditación de los programas de posgrado 2008	
•Unidad Azcapotzalco	193
•Unidad Iztapalapa	194
•Unidad Xochimilco	195
▪Porcentaje de la Matrícula en Planes de Posgrado de Buena Calidad 2004 - 2008	196
▪Reconocimiento a los Planes de Estudio	197

	Pág.
<b>III PERSONAL ACADÉMICO</b>	<b>198</b>
▪Personal académico según categoría y tiempo de dedicación trimestre otoño 2008	199
▪Personal Académico de Tiempo Completo Registrado en PROMEP	200
▪Cuerpos académicos por Unidad y División 2008	201
Académicos pertenecientes al Sistema Nacional de Investigadores 2008	
•Por nivel según Unidad y División	203
•Por departamento por Unidad Azcapotzalco	204
•Por departamento por Unidad Cuajimalpa	205
•Por departamento por Unidad Iztapalapa	206
•Por departamento por Unidad Xochimilco	207
• Total UAM 2003-2008	208
▪Tabulador para ingreso y promoción del personal académico TIPPA Actividades académicas 2007 evaluadas en 2008 Total UAM	209
•Actividades de docencia	212
•Actividades de investigación	213
•Actividades de preservación y difusión de la cultura	214
• Actividades de coordinación o dirección académica	215
•Actividades de participación universitaria	216
• Actividades de creación artística	217
•Total UAM	218
▪Asignación de beca o estímulo al personal académico 2008	219
•Distribución porcentual por unidad	220
•Distribución porcentual por división	221

# INDICE

	Pág.
<b>▪Personal de tiempo completo registrado en PROMEP por grado académico 2008</b>	<b>222</b>
•Por grado académico y por unidad	223
•Comparativo de Grado Académico de Profesores de Tiempo Completo Total UAM y Media Nacional 2008	224
<b>Reconocimientos Académicos 2008</b>	
•Profesor Emérito por la UAM	225
•Doctor Honoris Causa por la UAM	225
•Profesor distinguido de la UAM	226
•Premios y concursos internacionales otorgados a académicos	226
•Premios y concursos nacionales otorgados a académicos	227
•Otras distinciones a los académicos de la UAM	229
•Exposiciones de académicos y alumnos	230
•Diploma a la investigación	232
•Premio a las áreas de investigación	233
•Premio a la investigación	234
•Premio a la docencia	235
<b>Resultados de las evaluaciones de los profesores Total UAM</b>	
•Total UAM	236
•Unidad Azcapotzalco	237
•Unidad Cuajimalpa	241
•Unidad Iztapalapa	245
•Unidad Xochimilco	249

	Pág.
<b>IV DIFUSIÓN DE LA CULTURA</b>	<b>253</b>
<b>Producción Editorial 2008</b>	
•Rectoría General	254
•Unidad Azcapotzalco	255
•Unidad Cuajimalpa	257
•Unidad Iztapalapa	258
•Unidad Xochimilco	259
<b>Exposiciones</b>	
•Galería Manuel Felguérez (Rectoría General)	261
• Casa de la Primera Imprenta de América y Museo del Libro	262
▪Premio INBA - UAM 2008 “Miguel Covarrubias”	263
<b>V VINCULACIÓN</b>	<b>264</b>
▪Convenios y Contratos por unidad y origen 2008	265
<b>Actividades recreativas en 2008</b>	
•Torneos deportivos 2008	266
•Olimpiada UAM	267
•Serial Atlético “Corriendo por la UAM”	268
▪Programa Integral de Fortalecimiento Institucional (PIFI) 2008 Concentrado	269
•Rectoría General	270
•Unidad Azcapotzalco	271
•Unidad Cuajimalpa	272
•Unidad Iztapalapa	273

	Pág.
•Unidad Xochimilco	274
<b>VI APOYO INSTITUCIONAL</b>	<b>275</b>
<b>Transparencia y acceso a la información universitaria 2008</b>	
•Solicitudes de información recibidas por mes	276
•Medios de presentación de las solicitudes de acceso a la información	277
•Temáticas sobre las que se han referido las consultas	278
•Atención a las solicitudes de acceso a la información	279
•Modalidad y sentido de las respuestas	280
•Medios en los que se entregó la información	281
•Tiempos de respuesta a las solicitudes de acceso a la información	282
•Ocupación de los solicitantes	283
•Edad de los solicitantes	283
•Género de los solicitantes	284
•Entidad federativa y países de origen de las solicitudes de acceso a la información	285
•Información consultada en la página de transparencia en internet 2008	286
▪Acuerdos del Colegio Académico correspondientes a las sesiones celebradas durante 2003-2008	287
▪Acuerdos del Colegio Académico correspondientes a las sesiones celebradas durante 2008	288
<b>ANEXO : INDICADORES BÁSICOS DE LICENCIATURA Y POSGRADO</b>	<b>302</b>
Indicadores básicos	303
Criterios de Obtención	304

# 1.1 Licenciatura Demanda

---

## Demanda total de primer ingreso 2008

UNIDAD	DIVISIÓN	Aspirantes registrados*	Aspirantes no presentados al examen	Aspirantes presentados al examen**
<b>AZCAPOTZALCO</b>				
	CAD	7,242	320	6,922
	CBI	6,600	256	6,344
	CSH	10,130	427	9,703
	<b>TOTAL</b>	<b>23,972</b>	<b>1,003</b>	<b>22,969</b>
<b>CUAJIMALPA</b>				
	CCD	760	75	685
	CNI	267	21	246
	CSH	235	13	222
	<b>TOTAL</b>	<b>1,262</b>	<b>109</b>	<b>1,153</b>
<b>IZTAPALAPA</b>				
	CBI	3,267	214	3,053
	CBS	1,972	76	1,896
	CSH	6,210	235	5,975
	<b>TOTAL</b>	<b>11,449</b>	<b>525</b>	<b>10,924</b>
<b>XOCHIMILCO</b>				
	CAD	5,846	259	5,587
	CBS	15,000	736	14,264
	CSH	10,850	552	10,298
	<b>TOTAL</b>	<b>31,696</b>	<b>1,547</b>	<b>30,149</b>
<b>UAM</b>				
	CBI	9,867	470	9,397
	CSH	27,425	1,227	26,198
	CBS	16,972	812	16,160
	CAD	13,088	579	12,509
	CCD	760	75	685
	CNI	267	21	246
	<b>TOTAL</b>	<b>68,379</b>	<b>3,184</b>	<b>65,195</b>

\*Incluye todos los aspirantes que completaron su registro en internet y firmaron su solicitud.

\*\*Categoría considerada para el cálculo de índices de aceptación.

Fuente: Departamento de Admisión, Coordinación General de Información Institucional.  
 Dirección de Planeación.



## Demanda de primer ingreso por género, proceso de selección y trimestre de ingreso según Unidad y División Total UAM

Unidad División	FEMENINO					MASCULINO					TOTAL			
	I(Primavera)	I (Otoño)	II (Otoño)	Total	%	I(Primavera)	I (Otoño)	II (Otoño)	Total	%	I(Primavera)	I (Otoño)	II (Otoño)	Total
<b>AZCAPOTZALCO</b>														
CAD	1,026	996	1,257	3,279	47.4%	1,275	935	1,433	3,643	52.6%	2,301	1,931	2,690	6,922
CBI	417	569	628	1,614	25.4%	1,493	1,501	1,736	4,730	74.6%	1,910	2,070	2,364	6,344
CSH	1,686	1,777	2,100	5,563	57.3%	1,446	1,161	1,533	4,140	42.7%	3,132	2,938	3,633	9,703
<b>TOTAL</b>	<b>3,129</b>	<b>3,342</b>	<b>3,985</b>	<b>10,456</b>	<b>45.5%</b>	<b>4,214</b>	<b>3,597</b>	<b>4,702</b>	<b>12,513</b>	<b>54.5%</b>	<b>7,343</b>	<b>6,939</b>	<b>8,687</b>	<b>22,969</b>
<b>CUAJIMALPA</b>														
CCD			329	329	48.0%			356	356	52.0%			685	685
CNI			70	70	28.5%			176	176	71.5%			246	246
CSH			136	136	61.3%			86	86	38.7%			222	222
<b>TOTAL</b>	<b>0</b>	<b>0</b>	<b>70</b>	<b>535</b>	<b>46.4%</b>	<b>0</b>	<b>0</b>	<b>176</b>	<b>618</b>	<b>53.6%</b>	<b>0</b>	<b>0</b>	<b>1,153</b>	<b>1,153</b>
<b>IZTAPALAPA</b>														
CBI	273	354	307	934	30.6%	692	727	700	2,119	69.4%	965	1,081	1,007	3,053
CBS	299	387	507	1,193	62.9%	199	216	288	703	37.1%	498	603	795	1,896
CSH	745	1,433	1,520	3,698	61.9%	401	894	982	2,277	38.1%	1,146	2,327	2,502	5,975
<b>TOTAL</b>	<b>1,317</b>	<b>2,174</b>	<b>2,334</b>	<b>5,825</b>	<b>53.3%</b>	<b>1,292</b>	<b>1,837</b>	<b>1,970</b>	<b>5,099</b>	<b>46.7%</b>	<b>2,609</b>	<b>4,011</b>	<b>4,304</b>	<b>10,924</b>
<b>XOCHIMILCO</b>														
CAD	843	728	1,005	2,576	46.1%	1,153	753	1,105	3,011	53.9%	1,996	1,481	2,110	5,587
CBS	3,057	2,764	3,422	9,243	64.8%	1,751	1,351	1,919	5,021	35.2%	4,808	4,115	5,341	14,264
CSH	2,267	1,845	2,400	6,512	63.2%	1,493	885	1,408	3,786	36.8%	3,760	2,730	3,808	10,298
<b>TOTAL</b>	<b>6,167</b>	<b>5,337</b>	<b>6,827</b>	<b>18,331</b>	<b>60.8%</b>	<b>4,397</b>	<b>2,989</b>	<b>4,432</b>	<b>11,818</b>	<b>39.2%</b>	<b>10,564</b>	<b>8,326</b>	<b>11,259</b>	<b>30,149</b>
<b>UAM</b>														
CBI	690	923	935	2,548	27.1%	2,185	2,228	2,436	6,849	72.9%	2,875	3,151	3,371	9,397
CSH	4,698	5,055	6,090	15,909	60.7%	3,340	2,940	4,099	10,289	39.3%	8,038	7,995	10,165	26,198
CBS	3,356	3,151	3,929	10,436	64.6%	1,950	1,567	2,207	5,724	35.4%	5,306	4,718	6,136	16,160
CAD	1,869	1,724	2,262	5,855	46.8%	2,428	1,688	2,538	6,654	53.2%	4,297	3,412	4,800	12,509
CCD			329	329	48.0%			356	356	52.0%			685	685
CNI			70	70	28.5%			176	176	71.5%			246	246
<b>TOTAL</b>	<b>10,613</b>	<b>10,853</b>	<b>13,615</b>	<b>35,147</b>	<b>53.9%</b>	<b>9,903</b>	<b>8,423</b>	<b>11,812</b>	<b>30,048</b>	<b>46.1%</b>	<b>20,516</b>	<b>19,276</b>	<b>25,403</b>	<b>65,195</b>

Incluye todos los aspirantes que presentaron examen de admisión.  
 Se distinguen el primer proceso de selección de primavera y el primero y segundo procesos de selección de otoño.

*Fuente: Departamento de Admisión, Coordinación General de Información Institucional.  
 Dirección de Planeación.*

## Demanda de primer ingreso por género, proceso de selección y trimestre de ingreso según plan de estudios Unidad Azcapotzalco

Plan de Estudio	FEMENINO					MASCULINO					TOTAL			
	I(Primavera)	I(Otoño)	II (Otoño)	Total	%	I(Primavera)	I (Otoño)	II (Otoño)	Total	%	I(Primavera)	I (Otoño)	II (Otoño)	Total
ARQUITECTURA	162	139	195	496	33.8%	333	266	373	972	66.2%	495	405	568	1,468
DISEÑO DE LA COM. GRÁFICA	716	723	895	2,334	52.2%	761	545	832	2,138	47.8%	1,477	1,268	1,727	4,472
DISEÑO INDUSTRIAL	148	134	167	449	45.7%	181	124	228	533	54.3%	329	258	395	982
<b>CAD</b>	<b>1,026</b>	<b>996</b>	<b>1,257</b>	<b>3,279</b>	<b>47.4%</b>	<b>1,275</b>	<b>935</b>	<b>1,433</b>	<b>3,643</b>	<b>52.6%</b>	<b>2,301</b>	<b>1,931</b>	<b>2,690</b>	<b>6,922</b>
INGENIERÍA AMBIENTAL	66	105	126	297	56.3%	70	57	104	231	43.8%	136	162	230	528
INGENIERÍA CIVIL	24	33	37	94	16.1%	155	146	188	489	83.9%	179	179	225	583
INGENIERÍA ELÉCTRICA	2	3	8	13	5.6%	71	68	82	221	94.4%	73	71	90	234
INGENIERIA ELECTRÓNICA	14	10	17	41	8.8%	131	147	148	426	91.2%	145	157	165	467
INGENIERÍA EN COMPUTACIÓN	189	232	237	658	26.5%	606	569	651	1,826	73.5%	795	801	888	2,484
INGENIERÍA FÍSICA	5	15	18	38	33.9%	28	18	28	74	66.1%	33	33	46	112
INGENIERÍA INDUSTRIAL	50	71	55	176	26.7%	153	167	163	483	73.3%	203	238	218	659
INGENIERÍA MECÁNICA	4	18	11	33	4.8%	185	226	239	650	95.2%	189	244	250	683
INGENIERÍA METALÚRGICA	9	5	13	27	24.8%	18	25	39	82	75.2%	27	30	52	109
INGENIERIA QUÍMICA	54	77	106	237	48.9%	76	78	94	248	51.1%	130	155	200	485
<b>CBI</b>	<b>417</b>	<b>569</b>	<b>628</b>	<b>1,614</b>	<b>25.4%</b>	<b>1,493</b>	<b>1,501</b>	<b>1,736</b>	<b>4,730</b>	<b>74.6%</b>	<b>1,910</b>	<b>2,070</b>	<b>2,364</b>	<b>6,344</b>
ADMINISTRACIÓN	656	623	700	1,979	59.0%	519	390	467	1,376	41.0%	1,175	1,013	1,167	3,355
DERECHO	702	914	872	2,488	56.5%	649	577	689	1,915	43.5%	1,351	1,491	1,561	4,403
ECONOMÍA	101	104	213	418	48.6%	142	115	185	442	51.4%	243	219	398	860
SOCIOLOGÍA	227	136	315	678	62.5%	136	79	192	407	37.5%	363	215	507	1,085
<b>CSH</b>	<b>1,686</b>	<b>1,777</b>	<b>2,100</b>	<b>5,563</b>	<b>57.3%</b>	<b>1,446</b>	<b>1,161</b>	<b>1,533</b>	<b>4,140</b>	<b>42.7%</b>	<b>3,132</b>	<b>2,938</b>	<b>3,633</b>	<b>9,703</b>
<b>AZCAPOTZALCO</b>	<b>3,129</b>	<b>3,342</b>	<b>3,985</b>	<b>10,456</b>	<b>45.5%</b>	<b>4,214</b>	<b>3,597</b>	<b>4,702</b>	<b>12,513</b>	<b>54.5%</b>	<b>7,343</b>	<b>6,939</b>	<b>8,687</b>	<b>22,969</b>

Incluye todos los aspirantes que presentaron examen de admisión.  
 Se distinguen el primer proceso de selección de primavera; y el primero y segundo procesos de selección de otoño.

*Fuente: Departamento de Admisión, Coordinación General de Información Institucional.  
 Dirección de Planeación.*

## Demanda de primer ingreso por género, proceso de selección y trimestre de ingreso según plan de estudios Unidad Cuajimalpa

Plan de Estudio	FEMENINO					MASCULINO					TOTAL			
	I(Primavera)	I (Otoño)	II (Otoño)	Total	%	I(Primavera)	I (Otoño)	II (Otoño)	Total	%	I(Primavera)	I (Otoño)	II (Otoño)	Total
ADMINISTRACIÓN			94	94	61.4%			59	59	38.6%	0	0	153	153
ESTUDIOS SOCIOTERRITORIALES			10	10	40.0%			15	15	60.0%	0	0	25	25
ESTUDIOS HUMANÍSTICOS			32	32	72.7%			12	12	27.3%	0	0	44	44
<b>CSH</b>	<b>0</b>	<b>0</b>	<b>136</b>	<b>136</b>	<b>61.3%</b>	<b>0</b>	<b>0</b>	<b>86</b>	<b>86</b>	<b>38.7%</b>	<b>0</b>	<b>0</b>	<b>222</b>	<b>222</b>
DISEÑO			88	88	50.6%			86	86	49.4%	0	0	174	174
TECNOLOGÍAS Y SISTEMAS DE INFORMACIÓN			29	29	25.7%			84	84	74.3%	0	0	113	113
CIENCIAS DE LA COMUNICACIÓN			212	212	53.3%			186	186	46.7%	0	0	398	398
<b>CCD</b>	<b>0</b>	<b>0</b>	<b>329</b>	<b>329</b>	<b>48.0%</b>	<b>0</b>	<b>0</b>	<b>356</b>	<b>356</b>	<b>52.0%</b>	<b>0</b>	<b>0</b>	<b>685</b>	<b>685</b>
INGENIERIA EN COMPUTACIÓN			39	39	21.5%			142	142	78.5%	0	0	181	181
MATEMÁTICAS APLICADAS			14	14	37.8%			23	23	62.2%	0	0	37	37
INGENIERIA BIOLÓGICA			17	17	60.7%			11	11	39.3%	0	0	28	28
<b>CNI</b>	<b>0</b>	<b>0</b>	<b>70</b>	<b>70</b>	<b>28.5%</b>	<b>0</b>	<b>0</b>	<b>176</b>	<b>176</b>	<b>71.5%</b>	<b>0</b>	<b>0</b>	<b>246</b>	<b>246</b>
<b>CUAJIMALPA</b>	<b>0</b>	<b>0</b>	<b>535</b>	<b>535</b>	<b>46.4%</b>	<b>0</b>	<b>0</b>	<b>618</b>	<b>618</b>	<b>53.6%</b>	<b>0</b>	<b>0</b>	<b>1,153</b>	<b>1,153</b>

Incluye todos los aspirantes que presentaron examen de admisión.  
Se distinguen el primer proceso de selección de primavera; y el primero y segundo procesos de selección de otoño.

*Fuente: Departamento de Admisión, Coordinación General de Información Institucional.  
Dirección de Planeación.*

## Demanda de primer ingreso por género, proceso de selección y trimestre de ingreso según plan de estudios Unidad Iztapalapa

Plan de Estudio	FEMENINO					MASCULINO					TOTAL			
	I(Primavera)	I (Otoño)	II (Otoño)	Total	%	I(Primavera)	I (Otoño)	II (Otoño)	Total	%	I(Primavera)	I (Otoño)	II (Otoño)	Total
INGENIERÍA BIOMÉDICA	37	48	37	122	41.4%	58	62	53	173	58.6%	95	110	90	295
INGENIERÍA HIDROLÓGICA		17	6	23	39.7%		24	11	35	60.3%		41	17	58
INGENIERÍA QUÍMICA	21	32	30	83	42.6%	40	40	32	112	57.4%	61	72	62	195
INGENIERÍA EN ENERGÍA	5	2	7	14	12.2%	40	27	34	101	87.8%	45	29	41	115
FÍSICA	8	9	9	26	33.3%	14	15	23	52	66.7%	22	24	32	78
INGENIERÍA ELECTRÓNICA	19	12	14	45	8.4%	155	172	164	491	91.6%	174	184	178	536
MATEMÁTICAS	27	60	39	126	51.2%	45	38	37	120	48.8%	72	98	76	246
QUÍMICA	12	19	19	50	60.2%	9	11	13	33	39.8%	21	30	32	83
COMPUTACIÓN	144	155	146	445	30.8%	331	338	333	1,002	69.2%	475	493	479	1,447
<b>CBI</b>	<b>273</b>	<b>354</b>	<b>307</b>	<b>934</b>	<b>30.6%</b>	<b>692</b>	<b>727</b>	<b>700</b>	<b>2,119</b>	<b>69.4%</b>	<b>965</b>	<b>1,081</b>	<b>1,007</b>	<b>3,053</b>
ADMINISTRACIÓN	355	362	375	1,092	59.6%	278	211	250	739	40.4%	633	573	625	1,831
ANTROPOLOGÍA SOCIAL		75	64	139	61.8%		50	36	86	38.2%		125	100	225
LETRAS HISPÁNICAS		71	81	152	58.7%		53	54	107	41.3%		124	135	259
FILOSOFÍA		72	71	143	45.1%		102	72	174	54.9%		174	143	317
ECONOMÍA		67	124	191	51.6%		65	114	179	48.4%		132	238	370
SOCIOLOGÍA		67	109	176	64.2%		35	63	98	35.8%		102	172	274
HISTORIA		96	101	197	51.4%		93	93	186	48.6%		189	194	383
LINGÜÍSTICA		48	50	98	73.1%		17	19	36	26.9%		65	69	134
CIENCIA POLÍTICA		154	126	280	50.3%		148	129	277	49.7%		302	255	557
PSICOLOGÍA SOCIAL	390	392	381	1,163	77.3%	123	98	120	341	22.7%	513	490	501	1,504
GEOGRAFÍA HUMANA		29	38	67	55.4%		22	32	54	44.6%		51	70	121
<b>CSH</b>	<b>745</b>	<b>1,433</b>	<b>1,520</b>	<b>3,698</b>	<b>61.9%</b>	<b>401</b>	<b>894</b>	<b>982</b>	<b>2,277</b>	<b>38.1%</b>	<b>1,146</b>	<b>2,327</b>	<b>2,502</b>	<b>5,975</b>
BIOLOGÍA	95	97	138	330	65.0%	61	53	64	178	35.0%	156	150	202	508
BIOLOGÍA EXPERIMENTAL	44	48	87	179	63.7%	34	23	45	102	36.3%	78	71	132	281
HIDROBIOLOGÍA		30	28	58	65.9%		10	20	30	34.1%		40	48	88
PRODUCCIÓN ANIMAL		9	16	25	51.0%		12	12	24	49.0%		21	28	49
INGENIERÍA BIOQUÍMICA INDUSTRIAL	47	56	76	179	56.8%	34	44	58	136	43.2%	81	100	134	315
INGENIERÍA DE LOS ALIMENTOS	113	147	162	422	64.4%	70	74	89	233	35.6%	183	221	251	655
<b>CBS</b>	<b>299</b>	<b>387</b>	<b>507</b>	<b>1,193</b>	<b>62.9%</b>	<b>199</b>	<b>216</b>	<b>288</b>	<b>703</b>	<b>37.1%</b>	<b>498</b>	<b>603</b>	<b>795</b>	<b>1,896</b>
<b>IZTAPALAPA</b>	<b>1,317</b>	<b>2,174</b>	<b>2,334</b>	<b>5,825</b>	<b>53.3%</b>	<b>1,292</b>	<b>1,837</b>	<b>1,970</b>	<b>5,099</b>	<b>46.7%</b>	<b>2,609</b>	<b>4,011</b>	<b>4,304</b>	<b>10,924</b>

Incluye todos los aspirantes que presentaron examen de admisión.  
 Se distinguen el primer proceso de selección de primavera; y el primero y segundo procesos de selección de otoño.

*Fuente: Departamento de Admisión, Coordinación General de Información Institucional.  
 Dirección de Planeación.*

## Demanda de primer ingreso por género, proceso de selección y trimestre de ingreso según plan de estudios Unidad Xochimilco

Plan de Estudio	FEMENINO					MASCULINO					TOTAL			
	I (Primavera)	I (Otoño)	II (Otoño)	Total	%	I (Primavera)	I (Otoño)	II (Otoño)	Total	%	I (Primavera)	I (Otoño)	II (Otoño)	Total
ADMINISTRACIÓN	520	387	498	1,405	55.2%	437	269	435	1,141	44.8%	957	656	933	2,546
COMUNICACIÓN SOCIAL	410	352	389	1,151	59.7%	313	213	251	777	40.3%	723	565	640	1,928
ECONOMÍA	103	68	132	303	44.4%	135	78	167	380	55.6%	238	146	299	683
PSICOLOGÍA	987	906	1045	2,938	74.8%	419	230	341	990	25.2%	1,406	1,136	1,386	3,928
SOCIOLOGÍA	152	59	251	462	63.9%	86	37	138	261	36.1%	238	96	389	723
POLÍTICA Y GESTIÓN SOCIAL	95	73	85	253	51.6%	103	58	76	237	48.4%	198	131	161	490
<b>CSH</b>	<b>2,267</b>	<b>1,845</b>	<b>2,400</b>	<b>6,512</b>	<b>63.2%</b>	<b>1,493</b>	<b>885</b>	<b>1,408</b>	<b>3,786</b>	<b>36.8%</b>	<b>3,760</b>	<b>2,730</b>	<b>3,808</b>	<b>10,298</b>
BIOLOGÍA	121	119	205	445	58.2%	110	73	137	320	41.8%	231	192	342	765
ENFERMERÍA	331	235	376	942	80.3%	89	50	92	231	19.7%	420	285	468	1,173
ESTOMATOLOGÍA	424	294	423	1,141	71.4%	174	101	182	457	28.6%	598	395	605	1,598
QUÍMICA FARMACEUTICA BIOLÓGICA	311	321	348	980	59.8%	206	204	249	659	40.2%	517	525	597	1,639
MEDICINA VETERINARIA Y ZOOTECNIA	202	217	234	653	57.3%	175	149	163	487	42.7%	377	366	397	1,140
AGRONOMÍA	51	27	66	144	52.2%	53	24	55	132	47.8%	104	51	121	276
MEDICINA	981	1061	1116	3,158	58.2%	764	637	869	2,270	41.8%	1,745	1,698	1,985	5,428
NUTRICIÓN	636	490	654	1,780	79.3%	180	113	172	465	20.7%	816	603	826	2,245
<b>CBS</b>	<b>3,057</b>	<b>2,764</b>	<b>3,422</b>	<b>9,243</b>	<b>64.8%</b>	<b>1,751</b>	<b>1,351</b>	<b>1,919</b>	<b>5,021</b>	<b>35.2%</b>	<b>4,808</b>	<b>4,115</b>	<b>5,341</b>	<b>14,264</b>
ARQUITECTURA	145	121	167	433	33.2%	318	246	308	872	66.8%	463	367	475	1,305
DISEÑO DE LA COMUNICACIÓN GRÁFICA	560	522	655	1,737	52.7%	600	384	575	1,559	47.3%	1,160	906	1,230	3,296
DISEÑO INDUSTRIAL	102	77	115	294	39.3%	188	110	156	454	60.7%	290	187	271	748
PLANEACIÓN TERRITORIAL	36	8	68	112	47.1%	47	13	66	126	52.9%	83	21	134	238
<b>CAD</b>	<b>843</b>	<b>728</b>	<b>1,005</b>	<b>2,576</b>	<b>46.1%</b>	<b>1,153</b>	<b>753</b>	<b>1,105</b>	<b>3,011</b>	<b>53.9%</b>	<b>1,996</b>	<b>1,481</b>	<b>2,110</b>	<b>5,587</b>
<b>XOCHIMILCO</b>	<b>6,167</b>	<b>5,337</b>	<b>6,827</b>	<b>18,331</b>	<b>60.8%</b>	<b>4,397</b>	<b>2,989</b>	<b>4,432</b>	<b>11,818</b>	<b>39.2%</b>	<b>10,564</b>	<b>8,326</b>	<b>11,259</b>	<b>30,149</b>

Incluye todos los aspirantes que presentaron examen de admisión.  
 Se distinguen el primer proceso de selección de primavera; y el primero y segundo procesos de selección de otoño.

*Fuente: Departamento de Admisión, Coordinación General de Información Institucional.  
 Dirección de Planeación.*

## Demanda de primer ingreso por edad\* según Unidad Total UAM

UNIDAD	17 ó menos	18	19	20	21 a 23	24 ó más	TOTAL
<b>AZCAPOTZALCO</b>	4,582	6,458	4,213	2,508	3,284	1,924	22,969
	19.95%	28.12%	18.34%	10.92%	14.30%	8.38%	100.00%
<b>CUAJIMALPA</b>	120	317	245	156	190	125	1,153
	10.41%	27.49%	21.25%	13.53%	16.48%	10.84%	100.00%
<b>IZTAPALAPA</b>	2,181	3,088	2,003	1,208	1,482	962	10,924
	19.97%	28.27%	18.34%	11.06%	13.57%	8.81%	100.00%
<b>XOCHIMILCO</b>	5,043	8,172	5,857	3,560	4,639	2,878	30,149
	16.73%	27.11%	19.43%	11.81%	15.39%	9.55%	100.00%
<b>UAM</b>	<b>11,926</b>	<b>18,035</b>	<b>12,318</b>	<b>7,432</b>	<b>9,595</b>	<b>5,889</b>	<b>65,195</b>
	18.29%	27.66%	18.89%	11.40%	14.72%	9.03%	100.00%

Incluye todos los aspirantes que presentaron examen de admisión.

\*Años cumplidos al momento de la solicitud.

*Fuente: Departamento de Admisión, Coordinación General de Información Institucional.  
 Dirección de Planeación.*

## Demanda de primer ingreso por escuela de procedencia según Unidad y División Total UAM

ESCUELA DE PROCEDENCIA	AZCAPOTZALCO				CUAJIMALPA				IZTAPALAPA				XOCHIMILCO			
	CBI	CSH	CAD	TOTAL	CSH	CCD	CNI	TOTAL	CBI	CSH	CBS	TOTAL	CSH	CBS	CAD	TOTAL
COLEGIO DE BACHILLERES	1,802	3,388	1,715	<b>6,905</b>	83	220	72	<b>375</b>	1001	2,444	641	<b>4,086</b>	4151	4,614	1938	<b>10,703</b>
DGTI-CBTI	381	485	284	<b>1,150</b>	8	17	5	<b>30</b>	140	173	107	<b>420</b>	227	668	133	<b>1,028</b>
DGTI-CBTA	41	25	18	<b>84</b>	1	2	1	<b>4</b>	18	49	37	<b>104</b>	30	149	14	<b>193</b>
DGTI-CBTF	3	3	2	<b>8</b>				<b>0</b>	3	4	2	<b>9</b>	5	14		<b>19</b>
DGTI-CET	559	658	482	<b>1,699</b>	22	48	20	<b>90</b>	374	416	162	<b>952</b>	781	1,020	557	<b>2,358</b>
DGTI-CETMAR	12	5	3	<b>20</b>	1			<b>1</b>	2	1	1	<b>4</b>	3	9	3	<b>15</b>
DGTI-ITR		1	1	<b>2</b>				<b>0</b>	3	5		<b>8</b>	4	5		<b>9</b>
CONALEP	553	500	221	<b>1,274</b>	19	57	32	<b>108</b>	249	276	55	<b>580</b>	575	570	257	<b>1,402</b>
I.P.N.- CECYT	216	140	355	<b>711</b>	3	25	14	<b>42</b>	68	54	31	<b>153</b>	94	175	113	<b>382</b>
NORMAL PRIMARIA	20	34	26	<b>80</b>	1	2		<b>3</b>	9	28	11	<b>48</b>	17	28	12	<b>57</b>
OTRAS UNIV. ESTATALES	28	35	26	<b>89</b>	1	4	3	<b>8</b>	6	18	8	<b>32</b>	30	89	15	<b>134</b>
U.A.E.M.	57	36	46	<b>139</b>	3	13	1	<b>17</b>	43	45	23	<b>111</b>	71	233	60	<b>364</b>
U.N.A.M.- C.C.H.	50	104	142	<b>296</b>	1	5	2	<b>8</b>	20	69	27	<b>116</b>	169	268	125	<b>562</b>
U.N.A.M.- E.N.P.	42	69	129	<b>240</b>	5	16	5	<b>26</b>	38	69	16	<b>123</b>	191	315	201	<b>707</b>
OTRAS PÚBLICAS	681	1,131	748	<b>2,560</b>	20	63	28	<b>111</b>	346	748	250	<b>1,344</b>	889	1,337	394	<b>2,620</b>
<b>SUBTOTAL PÚBLICAS</b>	<b>4,445</b>	<b>6,614</b>	<b>4,198</b>	<b>15,257</b>	<b>168</b>	<b>472</b>	<b>183</b>	<b>823</b>	<b>2,320</b>	<b>4,399</b>	<b>1,371</b>	<b>8,090</b>	<b>7,237</b>	<b>9,494</b>	<b>3,822</b>	<b>20,553</b>
INCORPORADA A LA S.E.P.	1181	1,864	1568	<b>4,613</b>	30	121	34	<b>185</b>	467	1037	328	<b>1,832</b>	1769	2,482	942	<b>5,193</b>
INCORPORADA A LA U.A.E.M.	103	115	71	<b>289</b>	5	10	4	<b>19</b>	37	90	31	<b>158</b>	95	289	41	<b>425</b>
INCORPORADA A LA U.N.A.M.	329	629	653	<b>1,611</b>	9	41	7	<b>57</b>	105	237	84	<b>426</b>	773	1,196	540	<b>2,509</b>
INC. A OTRAS U. ESTATALES	59	77	52	<b>188</b>	2	4	3	<b>9</b>	20	33	23	<b>76</b>	64	200	21	<b>285</b>
INCORPORADA AL I.P.N.	21	38	28	<b>87</b>		3	2	<b>5</b>	11	13	1	<b>25</b>	21	26	23	<b>70</b>
OTRAS PRIVADAS	186	316	312	<b>814</b>				<b>0</b>	81	139	46	<b>266</b>	304	500	186	<b>990</b>
<b>SUBTOTAL PRIVADAS</b>	<b>1,879</b>	<b>3,039</b>	<b>2,684</b>	<b>7,602</b>	<b>46</b>	<b>179</b>	<b>50</b>	<b>275</b>	<b>721</b>	<b>1,549</b>	<b>513</b>	<b>2,783</b>	<b>3,026</b>	<b>4,893</b>	<b>1,753</b>	<b>9,472</b>
<b>NO CONTESTÓ</b>	<b>20</b>	<b>50</b>	<b>40</b>	<b>110</b>	<b>8</b>	<b>34</b>	<b>13</b>	<b>55</b>	<b>12</b>	<b>27</b>	<b>12</b>	<b>51</b>	<b>35</b>	<b>77</b>	<b>12</b>	<b>124</b>
<b>TOTAL</b>	<b>6,344</b>	<b>9,703</b>	<b>6,922</b>	<b>22,969</b>	<b>222</b>	<b>685</b>	<b>246</b>	<b>1,153</b>	<b>3,053</b>	<b>5,975</b>	<b>1,896</b>	<b>10,924</b>	<b>10,296</b>	<b>14,264</b>	<b>5,587</b>	<b>30,149</b>

Incluye todos los aspirantes que presentaron examen de admisión.

*Fuente: Departamento de Admisión, Coordinación General de Información Institucional.  
Dirección de Planeación.*

## Demanda de primer ingreso por escuela de procedencia según División Total UAM

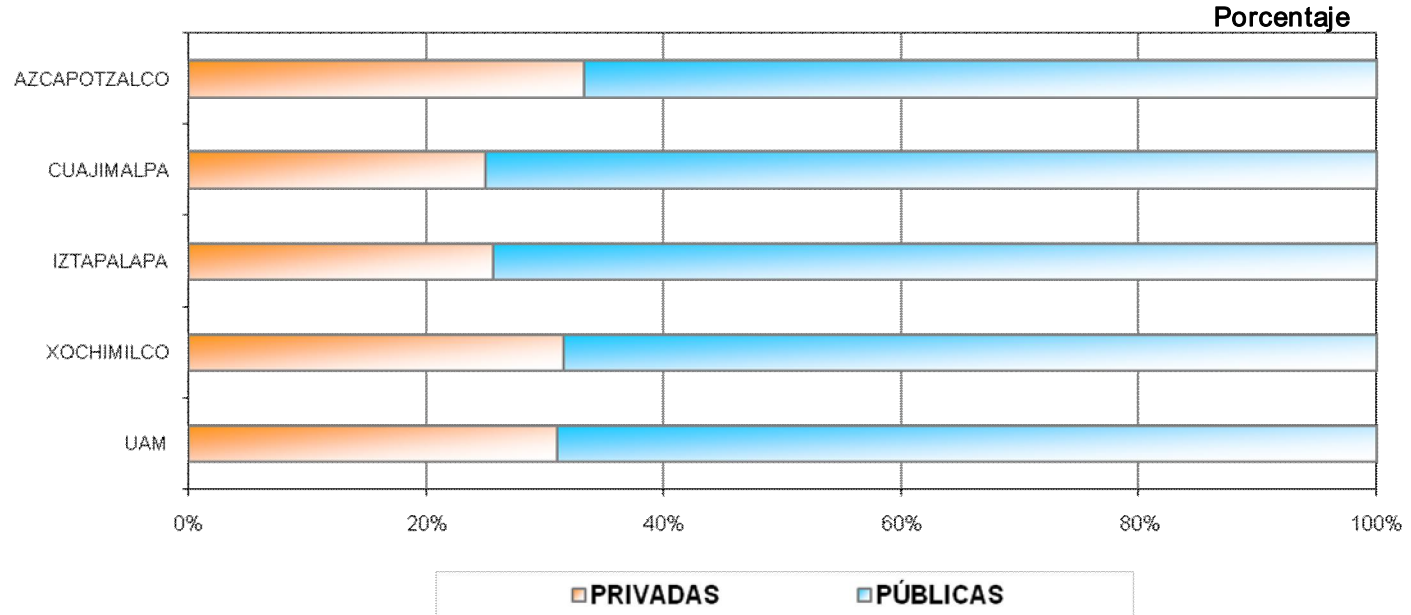
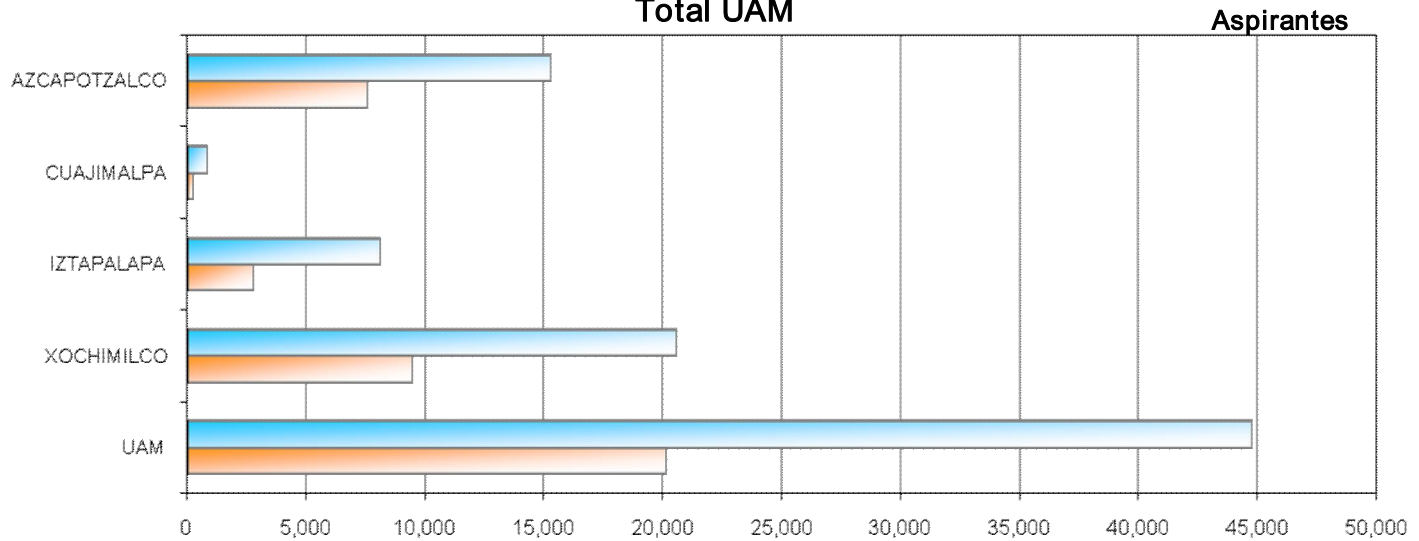
ESCUELA DE PROCEDENCIA	UAM							TOTAL	%
	CBI	CSH	CBS	CAD	CCD	CNI			
COLEGIO DE BACHILLERES	2,803	10,066	5,255	3,653	220	72	<b>22,069</b>	33.85%	
DGTI-CBTI	521	893	775	417	17	5	<b>2,628</b>	4.03%	
DGTI-CBTA	59	105	186	32	2	1	<b>385</b>	0.59%	
DGTI-CBTF	6	12	16	2	0	0	<b>36</b>	0.06%	
DGTI-CET	933	1,877	1,182	1,039	48	20	<b>5,099</b>	7.82%	
DGTI-CETMAR	14	10	10	6	0	0	<b>40</b>	0.06%	
DGTI-ITR	3	10	5	1	0	0	<b>19</b>	0.03%	
CONALEP	802	1,370	625	478	57	32	<b>3,364</b>	5.16%	
I.P.N.- CECYT	284	291	206	468	25	14	<b>1,288</b>	1.98%	
NORMAL PRIMARIA	29	80	39	38	2	0	<b>188</b>	0.29%	
OTRAS UNIV. ESTATALES	34	84	97	41	4	3	<b>263</b>	0.40%	
U.A.E.M.	100	155	256	106	13	1	<b>631</b>	0.97%	
U.N.A.M.- C.C.H.	70	343	295	267	5	2	<b>982</b>	1.51%	
U.N.A.M.- E.N.P.	80	334	331	330	16	5	<b>1,096</b>	1.68%	
OTRAS PÚBLICAS	1,027	2,788	1,587	1,142	63	28	<b>6,635</b>	10.18%	
<b>SUBTOTAL PÚBLICAS</b>	<b>6,765</b>	<b>18,418</b>	<b>10,865</b>	<b>8,020</b>	<b>472</b>	<b>183</b>	<b>44,723</b>	<b>68.60%</b>	
INCORPORADA A LA S.E.P.	1,648	4,700	2,810	2,510	121	34	<b>11,823</b>	18.13%	
INCORPORADA A LA U.A.E.M.	140	305	320	112	10	4	<b>891</b>	1.37%	
INCORPORADA A LA U.N.A.M.	434	1,648	1,280	1,193	41	7	<b>4,603</b>	7.06%	
INC. A OTRAS U. ESTATALES	79	176	223	73	4	3	<b>558</b>	0.86%	
INCORPORADA AL I.P.N.	32	72	27	51	3	2	<b>187</b>	0.29%	
OTRAS PRIVADAS	267	759	546	498	0	0	<b>2,070</b>	3.18%	
<b>SUBTOTAL PRIVADAS</b>	<b>2,600</b>	<b>7,660</b>	<b>5,206</b>	<b>4,437</b>	<b>179</b>	<b>50</b>	<b>20,132</b>	<b>30.88%</b>	
<b>NO CONTESTÓ</b>	<b>32</b>	<b>120</b>	<b>89</b>	<b>52</b>	<b>34</b>	<b>13</b>	<b>340</b>	<b>0.52%</b>	
<b>TOTAL</b>	<b>9,397</b>	<b>26,198</b>	<b>16,160</b>	<b>12,509</b>	<b>685</b>	<b>246</b>	<b>65,195</b>	<b>100.00%</b>	

Incluye todos los aspirantes que presentaron examen de admisión.

*Fuente: Departamento de Admisión, Coordinación General de Información Institucional.  
 Dirección de Planeación.*

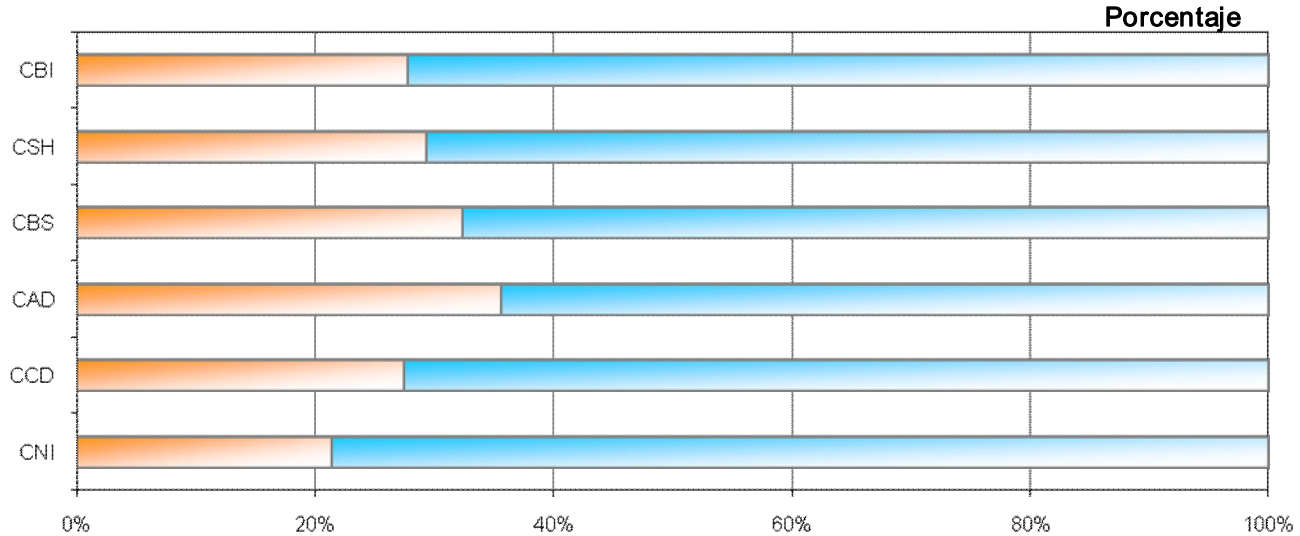
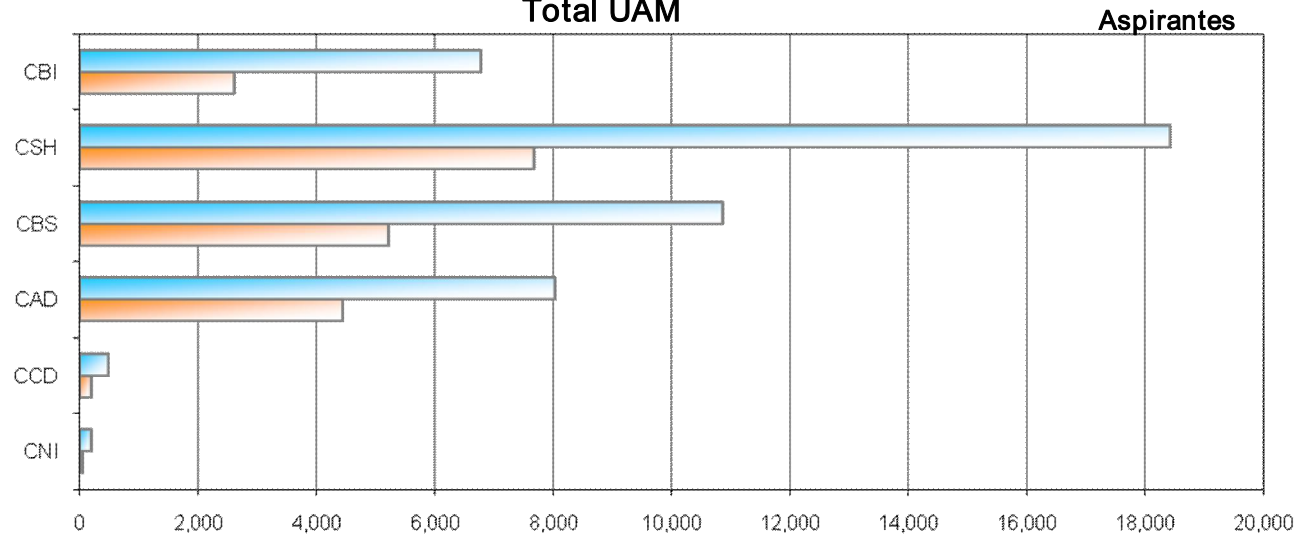


## Demanda de primer ingreso por tipo de escuela según Unidad



340 aspirantes contestaron otra escuela; sin especificar si era pública o privada.  
 Incluye todos los aspirantes que presentaron examen de admisión.

## Demanda de primer ingreso por tipo de escuela según División



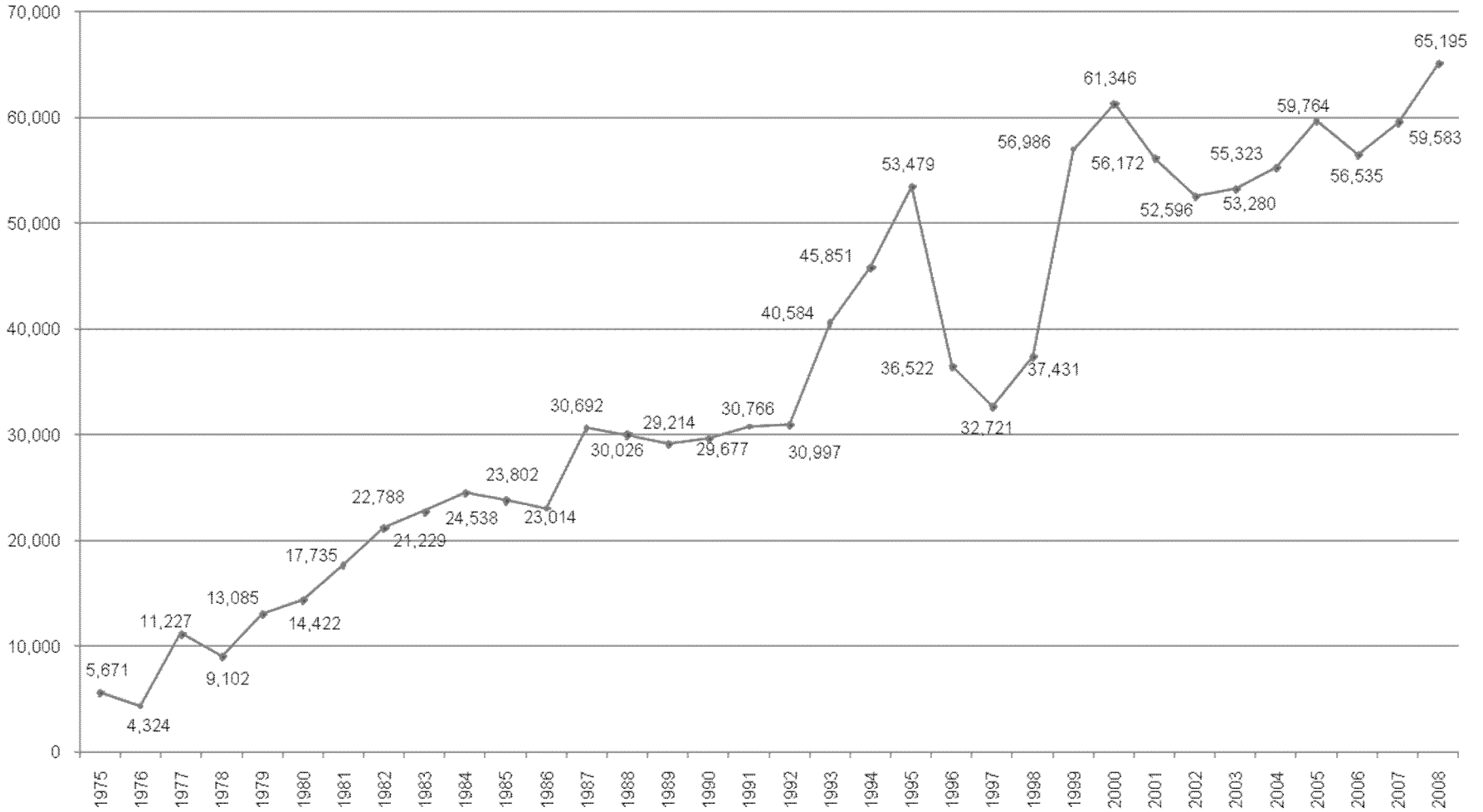
■ PRIVADAS      ■ PÚBLICAS

340 aspirantes contestaron otra escuela; sin especificar si era pública o privada.  
 Incluye todos los aspirantes que presentaron examen de admisión.

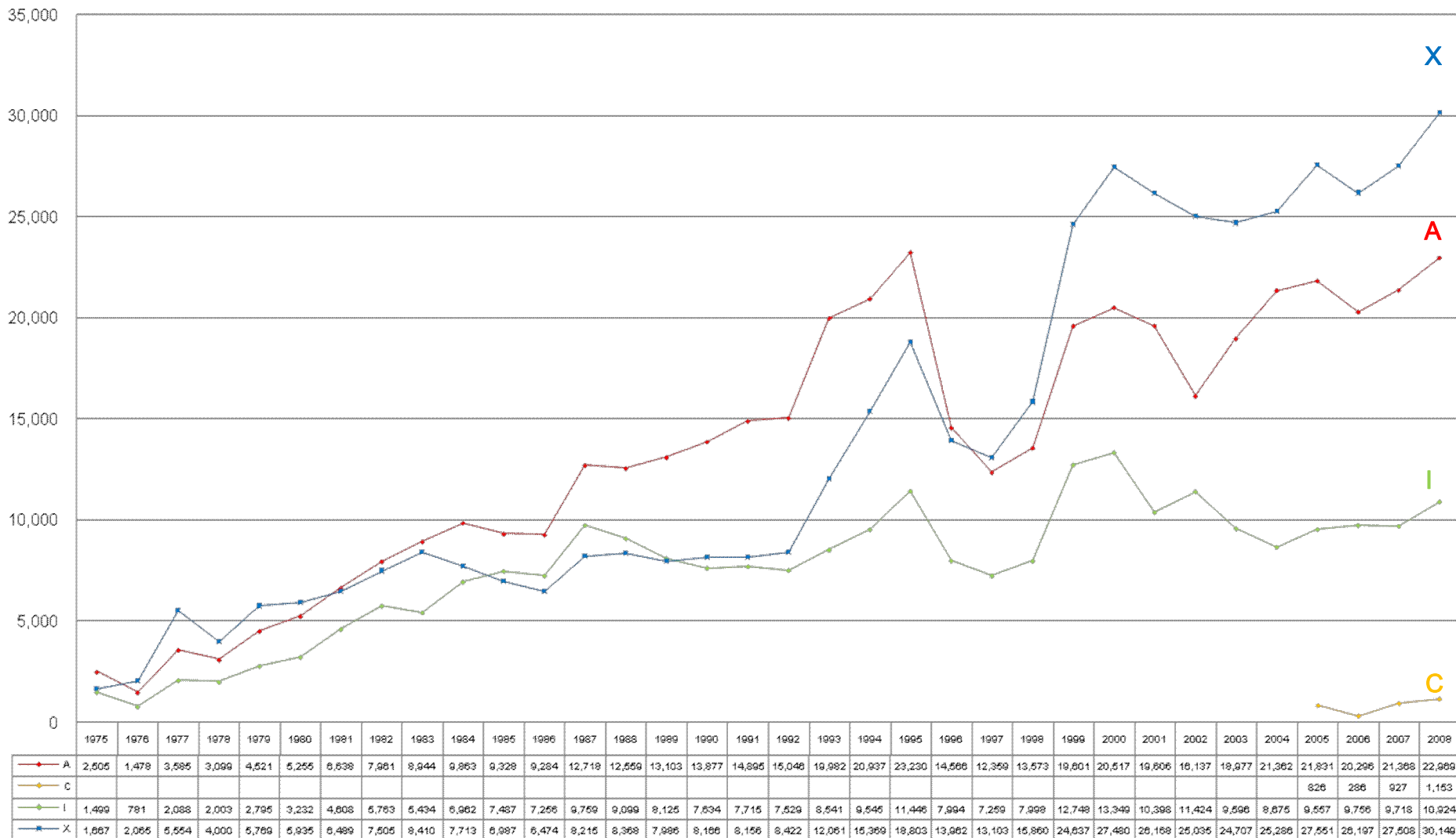
## **Aspirantes Histórico 1975-2008**

---

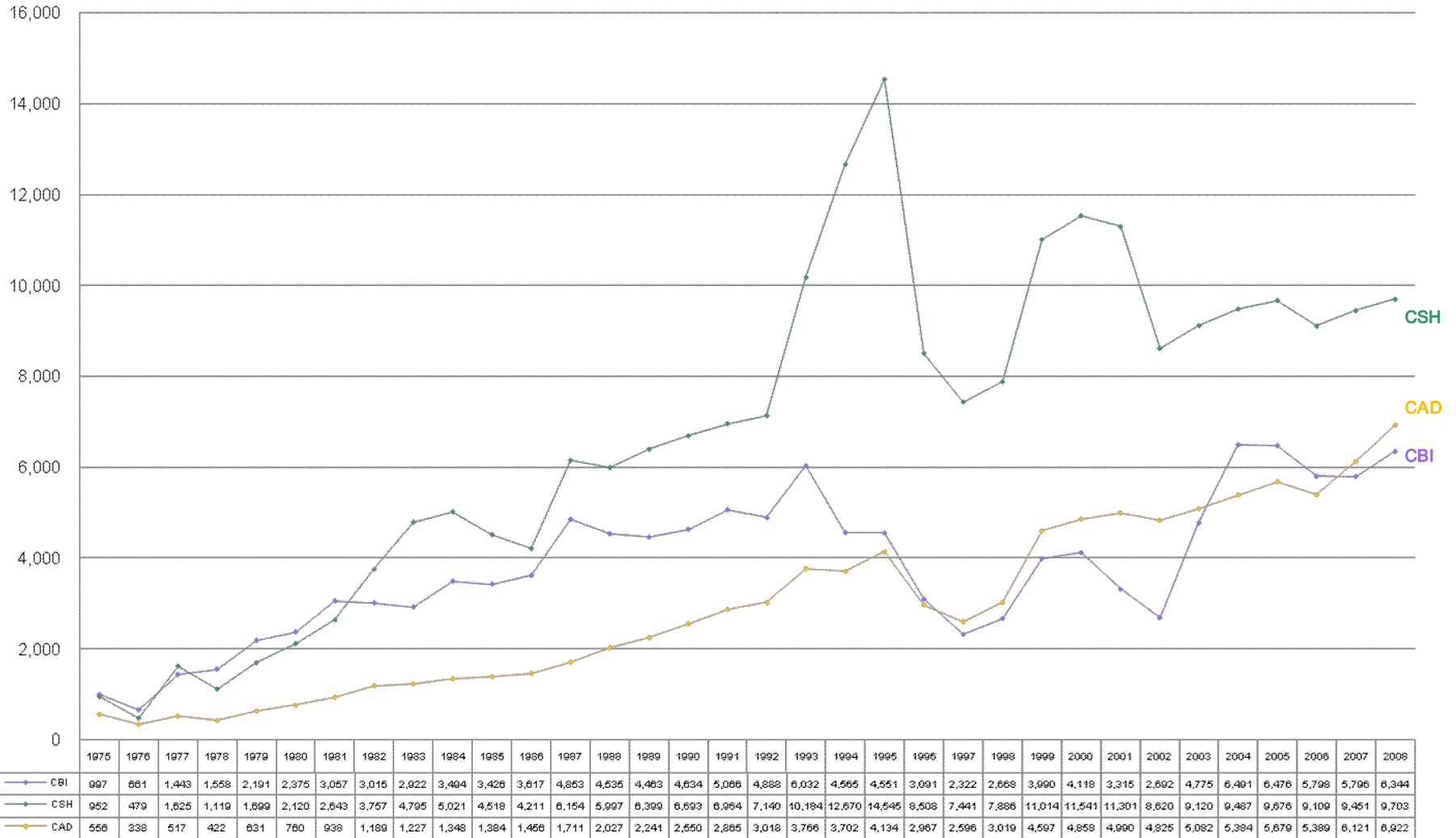
## NÚMERO DE ASPIRANTES (1975-2008) TOTAL UAM



## NÚMERO DE ASPIRANTES POR UNIDAD (1975-2008)

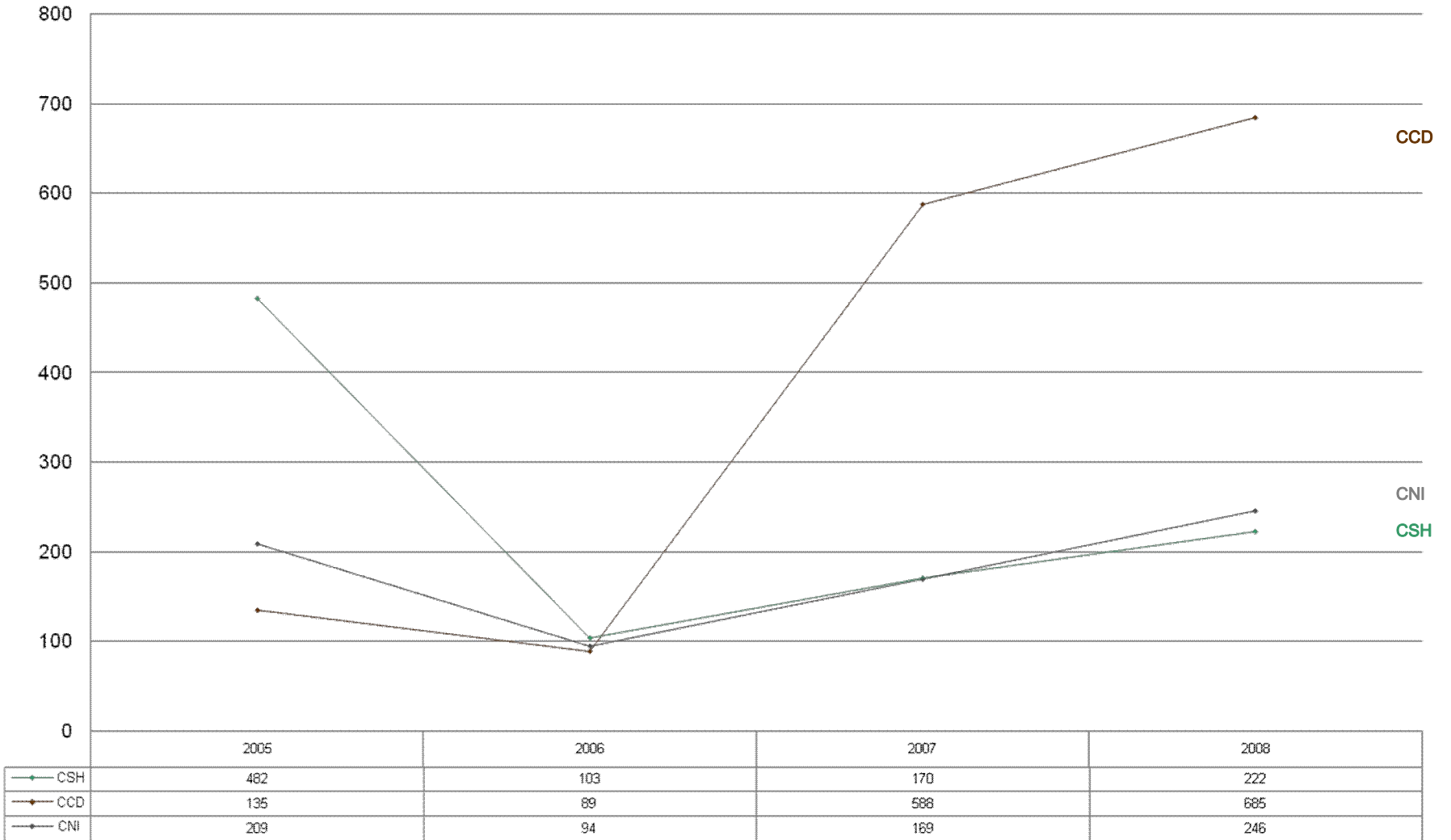


## NÚMERO DE ASPIRANTES POR DIVISIÓN UNIDAD AZCAPOTZALCO (1975-2008)

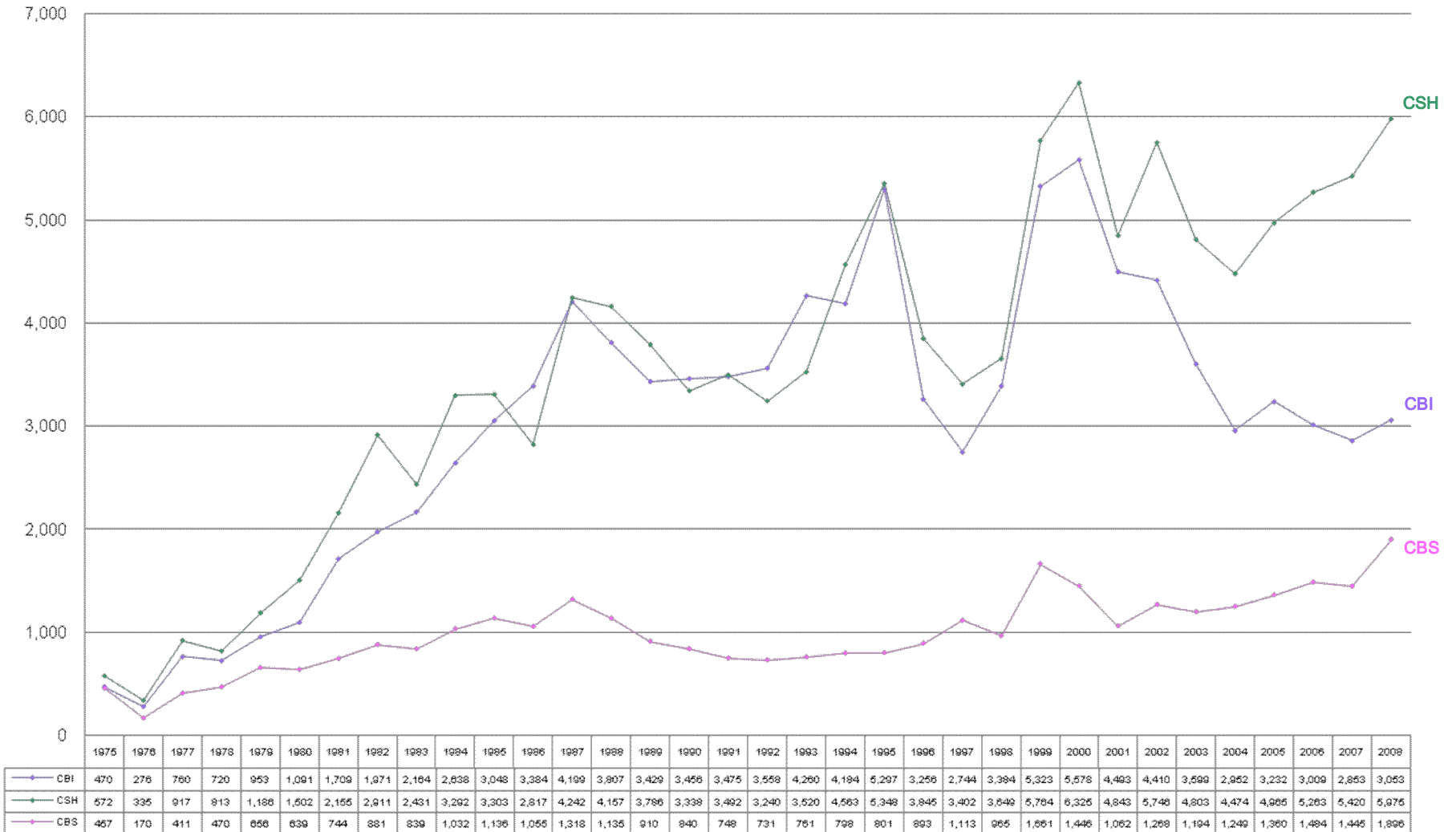


Incluye todos los aspirantes que presentaron examen de admisión.  
 Fuente: Departamento de Admisión, Coordinación General de Información Institucional. Dirección de Planeación.

## NÚMERO DE ASPIRANTES POR DIVISIÓN UNIDAD CUAJIMALPA (2005-2008)

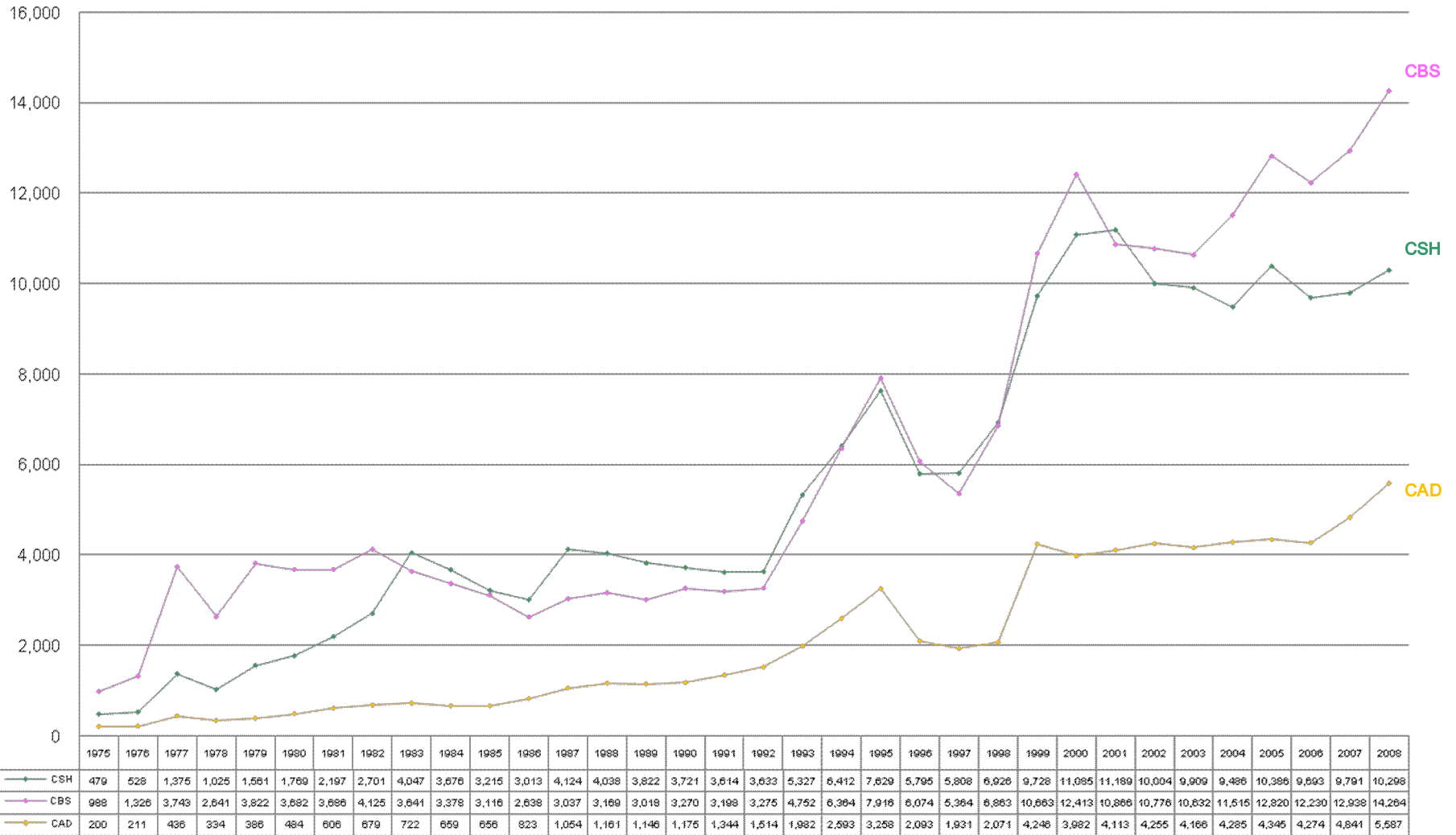


## NÚMERO DE ASPIRANTES POR DIVISIÓN UNIDAD IZTAPALAPA (1975-2008)



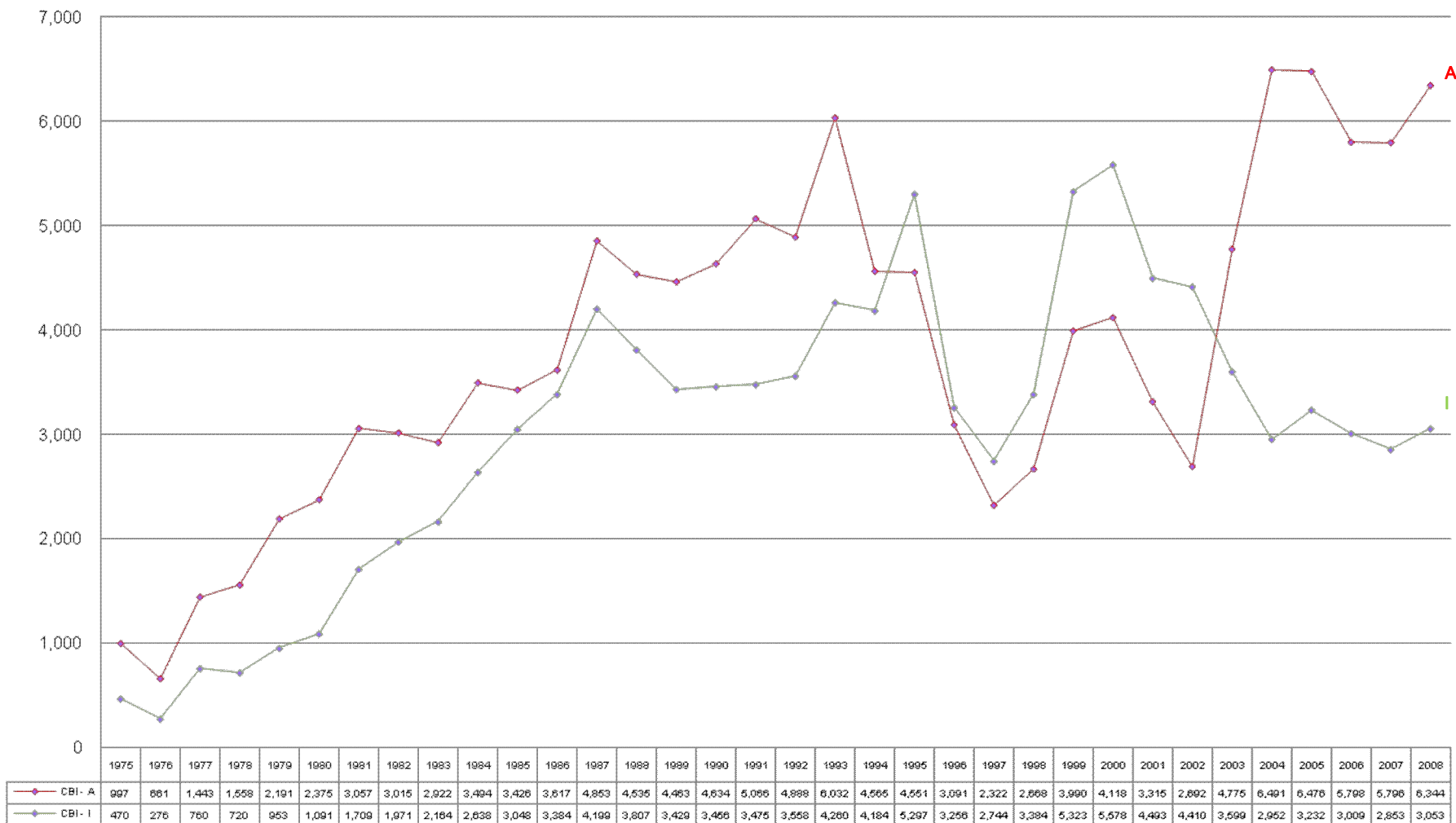


## NÚMERO DE ASPIRANTES POR DIVISIÓN UNIDAD XOCHIMILCO (1975-2008)

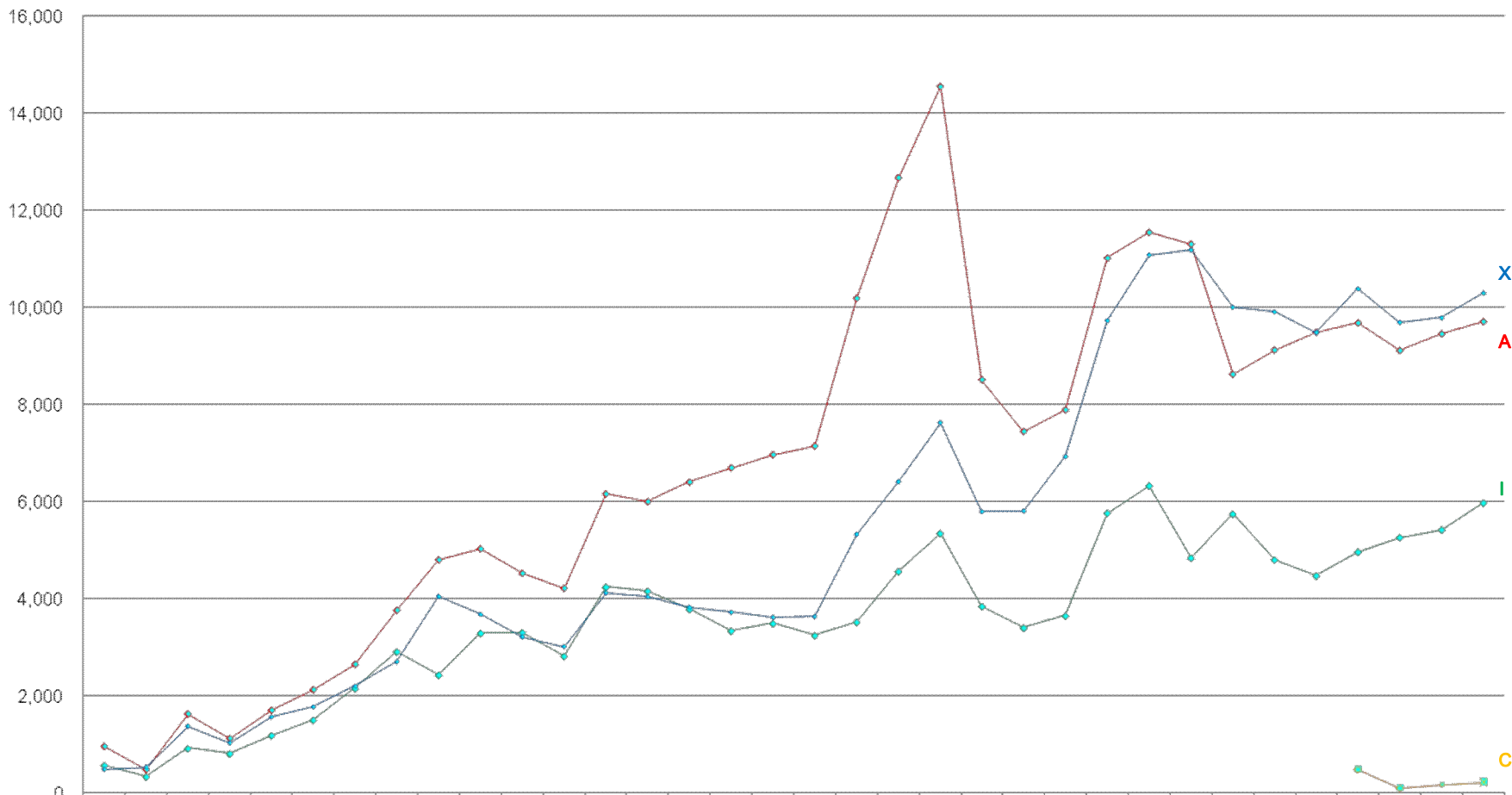


Incluye todos los aspirantes que presentaron examen de admisión.  
 Fuente: Departamento de Admisión, Coordinación General de Información Institucional. Dirección de Planeación.

## NÚMERO DE ASPIRANTES COMPARACIÓN ENTRE DIVISIONES DE CIENCIAS BÁSICAS E INGENEIRÍA (1975-2008)

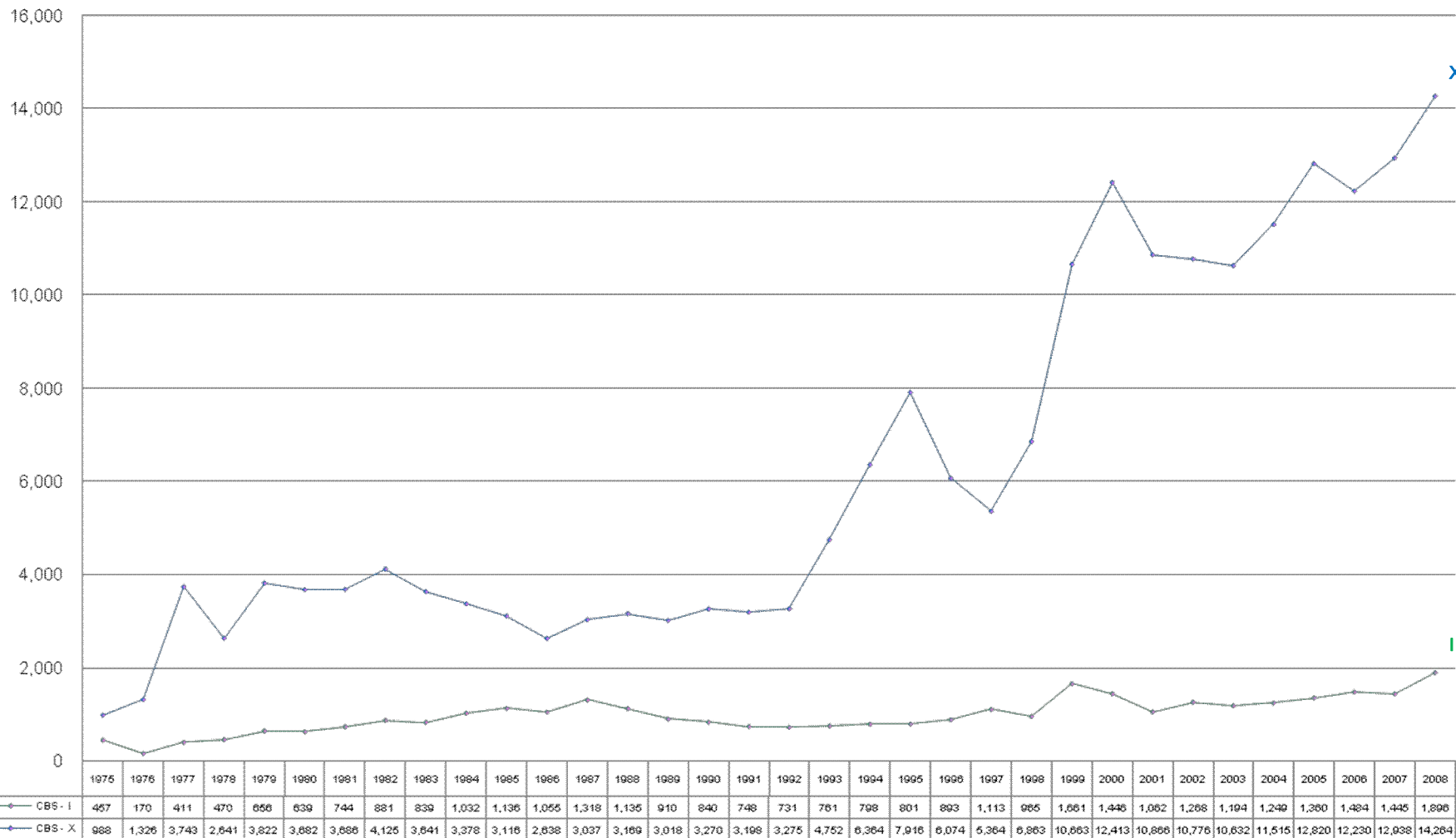


## NÚMERO DE ASPIRANTES COMPARACIÓN ENTRE DIVISIONES DE CIENCIAS SOCIALES Y HUMANIDADES (1975-2008)

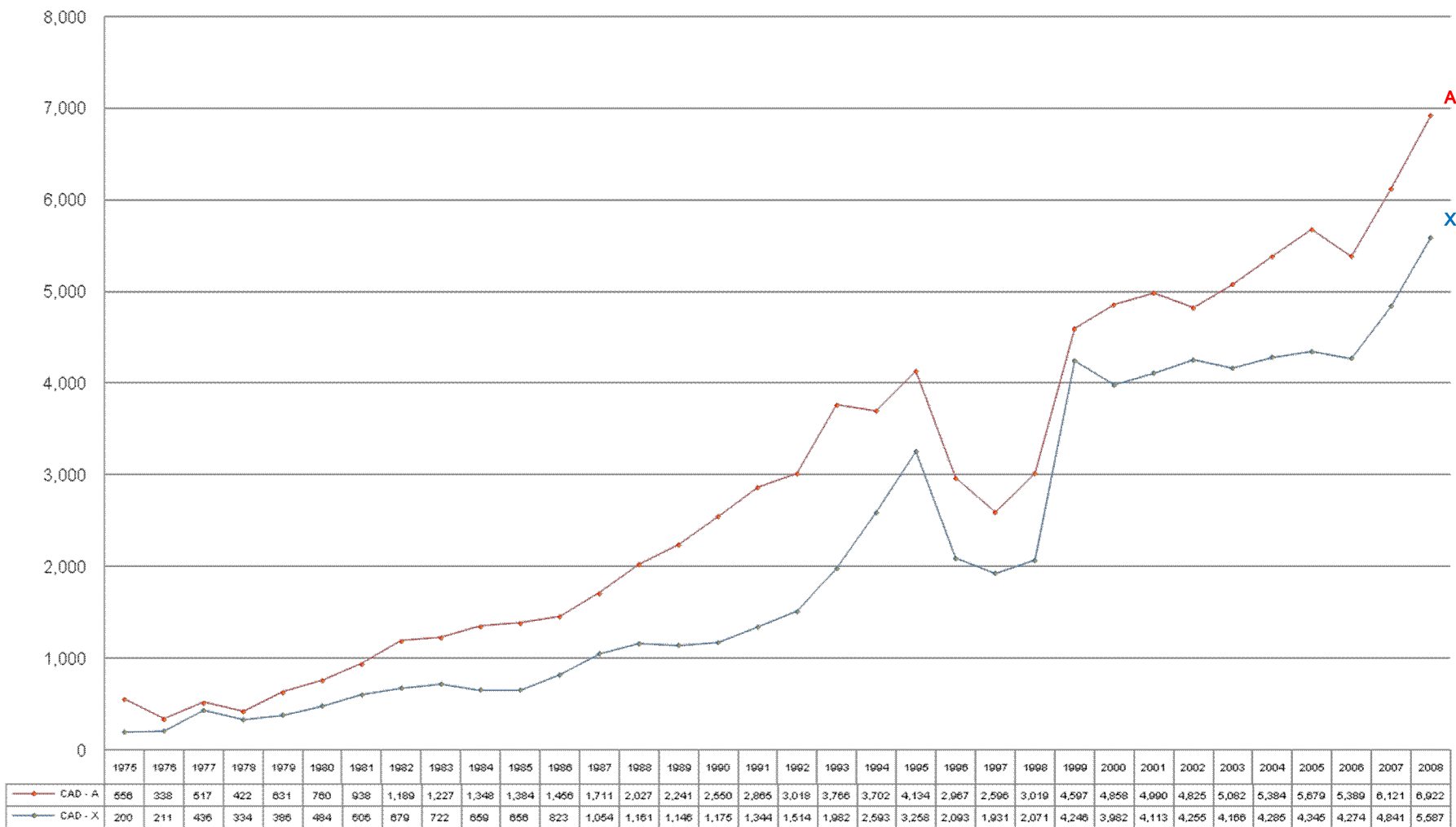


	1975	1976	1977	1978	1979	1980	1981	1982	1983	1984	1985	1986	1987	1988	1989	1990	1991	1992	1993	1994	1995	1996	1997	1998	1999	2000	2001	2002	2003	2004	2005	2006	2007	2008	
CSH - A	952	479	1,825	1,119	1,699	2,120	2,643	3,767	4,795	5,021	4,519	4,211	6,154	5,997	6,399	6,893	6,964	7,140	10,184	12,670	14,545	8,508	7,441	7,886	11,014	11,541	11,301	8,620	9,120	9,487	9,676	9,109	9,451	9,703	
CSH - I	572	335	917	813	1,186	1,502	2,156	2,911	2,431	3,292	3,303	2,817	4,242	4,157	3,786	3,338	3,492	3,240	3,520	4,563	5,348	3,845	3,402	3,649	5,764	6,325	4,843	5,746	4,803	4,474	4,965	5,283	5,420	5,975	
CSH - X	479	528	1,375	1,025	1,561	1,789	2,197	2,701	4,047	3,678	3,215	3,013	4,124	4,038	3,822	3,721	3,814	3,833	5,327	6,412	7,829	5,795	5,808	6,926	9,728	11,085	11,189	10,004	9,909	9,488	10,386	9,693	9,791	10,298	
CSH - C																																482	103	170	222

## NÚMERO DE ASPIRANTES COMPARACIÓN ENTRE DIVISIONES DE CIENCIAS BIOLÓGICAS Y DE LA SALUD (1975-2008)



## NÚMERO DE ASPIRANTES COMPARACIÓN ENTRE DIVISIONES DE CIENCIAS Y ARTES PARA EL DISEÑO (1975-2008)



## 1.2 LICENCIATURA Admitidos y no admitidos

---

## Admitidos de Licenciatura 2008

Unidad	División	Aspirantes	No admitidos (lista original)	Admitidos (lista original)	Admitidos (lista complementaria)	Admitidos totales (lista original y LC)	No admitidos (totales)
<b>AZCAPOTZALCO</b>							
	CAD	6,922	6,335	587	29	616	6,306
	CBI	6,344	4,409	1,935	185	2,120	4,224
	CSH	9,703	8,386	1,317	80	1,397	8,306
	<b>TOTAL</b>	<b>22,969</b>	<b>19,130</b>	<b>3,839</b>	<b>294</b>	<b>4,133</b>	<b>18,836</b>
<b>CUAJIMALPA</b>							
	CCD	685	541	144		144	541
	CNI	246	128	118	19	137	109
	CSH	222	100	122		122	100
	<b>TOTAL</b>	<b>1,153</b>	<b>769</b>	<b>384</b>	<b>19</b>	<b>403</b>	<b>750</b>
<b>IZTAPALAPA</b>							
	CBI	3,053	2,170	883	31	914	2,139
	CBS	1,896	1,173	723	39	762	1,134
	CSH	5,975	4,726	1,249	42	1,291	4,684
	<b>TOTAL</b>	<b>10,924</b>	<b>8,069</b>	<b>2,855</b>	<b>112</b>	<b>2,967</b>	<b>7,957</b>
<b>XOCHIMILCO</b>							
	CAD	5,587	4,844	743	40	783	4,804
	CBS	14,264	12,507	1,757	141	1,894	12,370
	CSH	10,298	8,872	1,426	98	1,524	8,774
	<b>TOTAL</b>	<b>30,149</b>	<b>26,223</b>	<b>3,926</b>	<b>279</b>	<b>4,201</b>	<b>25,948</b>
<b>UAM</b>							
	CBI	9,397	6,579	2,818	216	3,034	6,363
	CSH	26,198	22,084	4,114	220	4,334	21,864
	CBS	16,160	13,680	2,480	180	2,656	13,504
	CAD	12,509	11,179	1,330	69	1,399	11,110
	CCD	685	541	144	0	144	541
	CNI	246	128	118	19	137	109
	<b>TOTAL</b>	<b>65,195</b>	<b>54,191</b>	<b>11,004</b>	<b>704</b>	<b>11,704</b>	<b>53,491</b>

La categoría *admitidos* comprende a los elegidos en los procesos de selección. Se distinguen los seleccionados en *lista original*, lista emitida después de la aplicación del examen y los de selección de *lista complementaria*, emitida al término de la inscripción cuando quedan lugares disponibles.

## Admitidos en el primer proceso de selección ingreso primavera

Unidad	División	Aspirantes	Selección lista original (LO*)					Selección lista complementaria (LC**)				TOTALES DEL PROCESO	
			No admitidos LO	admitidos LO			Total	admitidos LC				No admitidos	Admitidos
				Primera opción	Segunda opción	De otra carrera		Primera opción	Segunda opción	De otra carrera	Total		
<b>AZCAPOTZALCO</b>													
	CAD	2,301	2,027	274			<b>274</b>	12			<b>12</b>	2,015	<b>286</b>
	CBI	1,910	1,219	691			<b>691</b>	31			<b>31</b>	1,188	<b>722</b>
	CSH	3,132	2,465	667			<b>667</b>	35			<b>35</b>	2,430	<b>702</b>
	<b>TOTAL</b>	<b>7,343</b>	<b>5,711</b>	<b>1,632</b>	<b>0</b>	<b>0</b>	<b>1,632</b>	<b>78</b>	<b>0</b>	<b>0</b>	<b>78</b>	<b>5,633</b>	<b>1,710</b>
<b>IZTAPALAPA</b>													
	CBI	965	674	291			<b>291</b>	15			<b>15</b>	659	<b>306</b>
	CBS	498	234	264			<b>264</b>	16			<b>16</b>	218	<b>280</b>
	CSH	1,146	946	200			<b>200</b>	11			<b>11</b>	935	<b>211</b>
	<b>TOTAL</b>	<b>2,609</b>	<b>1,854</b>	<b>755</b>	<b>0</b>	<b>0</b>	<b>755</b>	<b>42</b>	<b>0</b>	<b>0</b>	<b>42</b>	<b>1,812</b>	<b>797</b>
<b>XOCHIMILCO</b>													
	CAD	1,996	1,642	354			<b>354</b>	23			<b>23</b>	1,619	<b>377</b>
	CBS	4,808	3,961	837	10		<b>847</b>	53			<b>53</b>	3,912	<b>896</b>
	CSH	3,760	3,064	696			<b>696</b>	41			<b>41</b>	3,023	<b>737</b>
	<b>TOTAL</b>	<b>10,564</b>	<b>8,667</b>	<b>1,887</b>	<b>10</b>	<b>0</b>	<b>1,897</b>	<b>117</b>	<b>0</b>	<b>0</b>	<b>117</b>	<b>8,554</b>	<b>2,010</b>
<b>UAM</b>													
	CBI	2,875	1,893	982			<b>982</b>	46			<b>46</b>	1,847	<b>1,028</b>
	CSH	8,038	6,475	1,563			<b>1,563</b>	87			<b>87</b>	6,388	<b>1,650</b>
	CBS	5,306	4,195	1,101	10		<b>1,111</b>	69			<b>69</b>	4,130	<b>1,176</b>
	CAD	4,297	3,669	628			<b>628</b>	35			<b>35</b>	3,634	<b>663</b>
	<b>TOTAL</b>	<b>20,516</b>	<b>16,232</b>	<b>4,274</b>	<b>10</b>	<b>0</b>	<b>4,284</b>	<b>237</b>	<b>0</b>	<b>0</b>	<b>237</b>	<b>15,999</b>	<b>4,517</b>

En la Unidad Xochimilco existen 4 casos que originalmente fueron admitidos en su segunda opción de carrera o en otra carrera y que en lista complementaria se admitieron en su primera opción.  
 En el total se contabilizan 1 sola vez.

La categoría *admitidos* comprende a los elegidos en los procesos de selección. Se distinguen los seleccionados en *lista original*, lista emitida después de la aplicación del examen y los de selección de *lista complementaria*, emitida al término de la inscripción cuando quedan lugares disponibles.

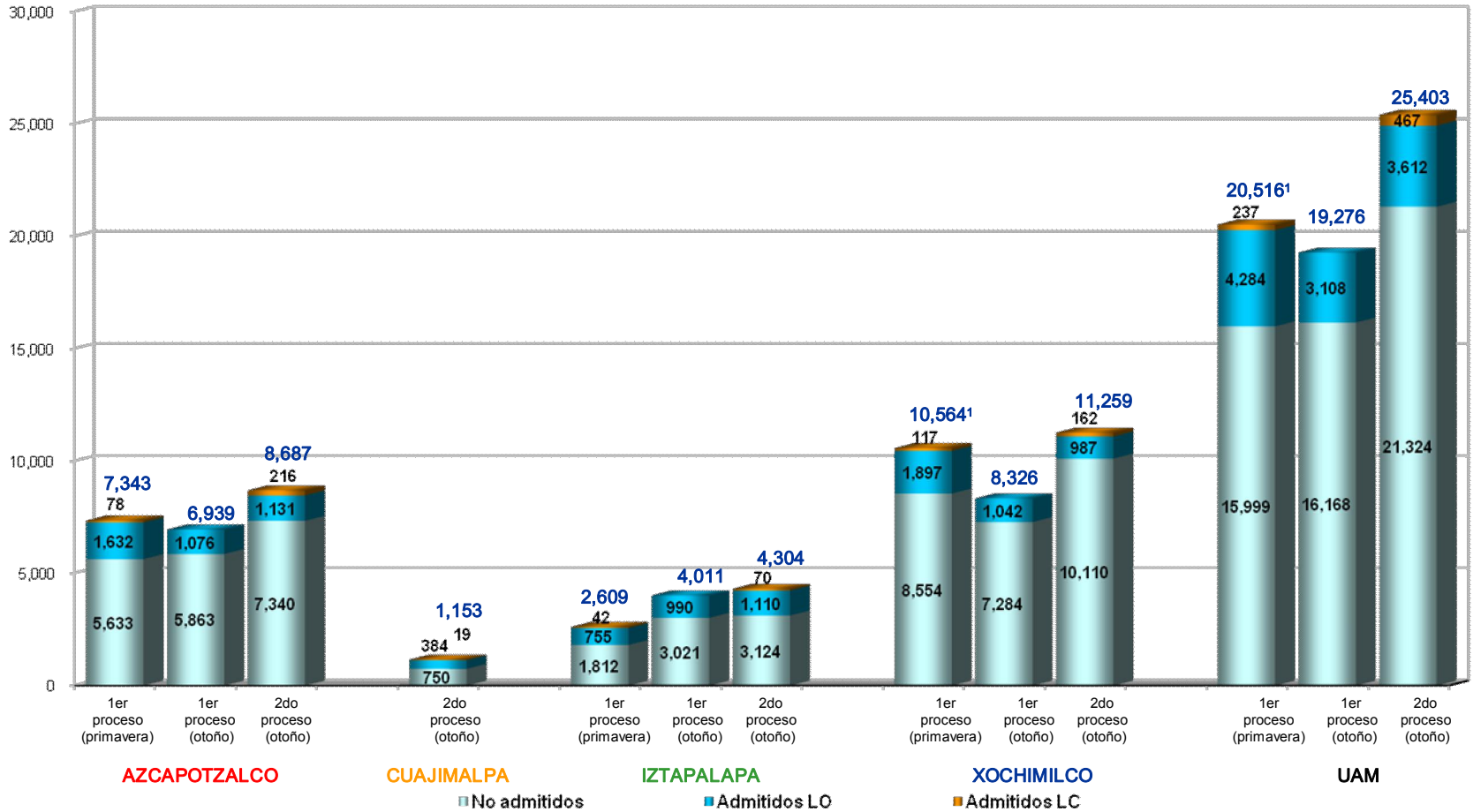


## Admitidos en el primero y el segundo procesos de selección ingreso otoño

UNIDAD	DIVISIÓN	PRIMER PROCESO DE SELECCIÓN INGRESO OTOÑO 2007						SEGUNDO PROCESO DE SELECCIÓN INGRESO OTOÑO 2007										INGRESO OTOÑO				
		ASPIRANTES		Selección lista original (LO)				Registrados	Selección original					selección lista complementaria			Totales del proceso		Totales			
		PRESENTARON EXAMEN	NO ADMITIDOS	adm. Prim. Op. Carrera	segunda op.	de otra carrera	TOTAL ADMITIDOS		adm. Prim. Op.	segunda op.	de otra carrera	TOTAL ADMITIDO	adm. Prim. Op. Carrera	segunda op.	de otra carrera	TOTAL ADMITIDOS	No admitidos ajustados	ADMITIDOS (LO) Y (LC)	Aspirantes que presentaron examen	No admitidos	ADMITIDOS (LO) Y (LC)	
<b>AZCAPOTZALCO</b>																						
	CAD	1,931	1,788	143			143	2,690	2,520	170			170	17		17	2,503	187	4,621	4,291	330	
	CBI	2,070	1,439	631			631	2,364	1,751	613			613	154		154	1,597	767	4,434	3,036	1,398	
	CSH	2,938	2,636	302			302	3,633	3,285	348			348	45		45	3,240	393	6,571	5,876	695	
	<b>TOTAL</b>	<b>6,939</b>	<b>5,863</b>	<b>1076</b>	<b>0</b>	<b>0</b>	<b>1076</b>	<b>8,687</b>	<b>7,556</b>	<b>1,131</b>	<b>0</b>	<b>0</b>	<b>1,131</b>	<b>216</b>	<b>0</b>	<b>0</b>	<b>216</b>	<b>7,340</b>	<b>1,347</b>	<b>15,626</b>	<b>13,203</b>	<b>2,423</b>
<b>CUAJIMALPA</b>																						
	CCD						0	685	541	144			144			0	541	144	685	541	144	
	CNI						0	246	128	118			118	19		19	109	137	246	109	137	
	CSH						0	222	100	122			122			0	100	122	222	100	122	
	<b>TOTAL</b>	<b>0</b>	<b>0</b>	<b>0</b>	<b>0</b>	<b>0</b>	<b>0</b>	<b>1,153</b>	<b>769</b>	<b>384</b>	<b>0</b>	<b>0</b>	<b>384</b>	<b>19</b>	<b>0</b>	<b>0</b>	<b>19</b>	<b>750</b>	<b>403</b>	<b>1,153</b>	<b>750</b>	<b>403</b>
<b>IZTAPALAPA</b>																						
	CBI	1,081	820	261			261	1,007	676	331			331	16		16	660	347	2,088	1,480	608	
	CBS	603	395	208			208	795	544	251			251	23		23	521	274	1,398	916	482	
	CSH	2,327	1,806	521			521	2,502	1,974	528			528	31		31	1,943	559	4,829	3,749	1080	
	<b>TOTAL</b>	<b>4,011</b>	<b>3,021</b>	<b>990</b>	<b>0</b>	<b>0</b>	<b>990</b>	<b>4,304</b>	<b>3,194</b>	<b>1,110</b>	<b>0</b>	<b>0</b>	<b>1,110</b>	<b>70</b>	<b>0</b>	<b>0</b>	<b>70</b>	<b>3,124</b>	<b>1,180</b>	<b>8,315</b>	<b>6,145</b>	<b>2,170</b>
<b>XOCHIMILCO</b>																						
	CAD	1,481	1,279	202			202	2,110	1,923	187			187	17		17	1,906	204	3,591	3,185	406	
	CBS	4,115	3,660	445	10		455	5,341	4,886	455			455	88		88	4,798	543	9,456	8,458	998	
	CSH	2,730	2,345	385			385	3,808	3,463	345			345	57		57	3,406	402	6,538	5,751	787	
	<b>TOTAL</b>	<b>8,326</b>	<b>7,284</b>	<b>1032</b>	<b>10</b>	<b>0</b>	<b>1042</b>	<b>11,259</b>	<b>10,272</b>	<b>987</b>	<b>0</b>	<b>0</b>	<b>987</b>	<b>162</b>	<b>0</b>	<b>0</b>	<b>162</b>	<b>10,110</b>	<b>1,149</b>	<b>19,585</b>	<b>17,394</b>	<b>2,191</b>
<b>UAM</b>																						
	CBI	3,151	2,259	892			892	3,371	2,427	944			944	170		170	2,257	1,114	6,522	4,516	2,006	
	CSH	7,995	6,787	1,208			1,208	10,165	8,822	1,343			1,343	133		133	8,689	1,476	18,160	15,476	2,684	
	CBS	4,718	4,055	653	10		663	6,136	5,430	706			706	111		111	5,319	817	10,854	9,374	1,480	
	CAD	3,412	3,067	345			345	4,800	4,443	357			357	34		34	4,409	391	8,212	7,476	736	
	CCD						0	685	541	144			144			0	541	144	685	541	144	
	CNI						0	246	128	118			118	19		19	109	137	246	109	137	
	<b>TOTAL</b>	<b>19,276</b>	<b>16,168</b>	<b>3,098</b>	<b>10</b>	<b>0</b>	<b>3,108</b>	<b>25,403</b>	<b>21,791</b>	<b>3,612</b>	<b>0</b>	<b>0</b>	<b>3,612</b>	<b>467</b>	<b>0</b>	<b>0</b>	<b>467</b>	<b>21,324</b>	<b>4,079</b>	<b>44,679</b>	<b>37,492</b>	<b>7,187</b>

La categoría *admitidos* comprende a los elegidos en los procesos de selección. Se distinguen los seleccionados en *lista original*, lista emitida después de la aplicación del examen y los de selección de *lista complementaria*, emitida al término de la inscripción cuando quedan lugares disponibles.

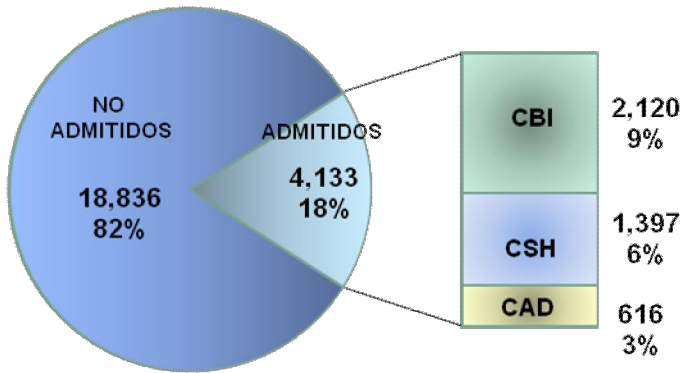
## ADMITIDOS EN LISTA ORIGINAL (LO) Y LISTA COMPLEMENTARIA (LC) Y NO ADMITIDOS POR UNIDAD Y TOTAL UAM



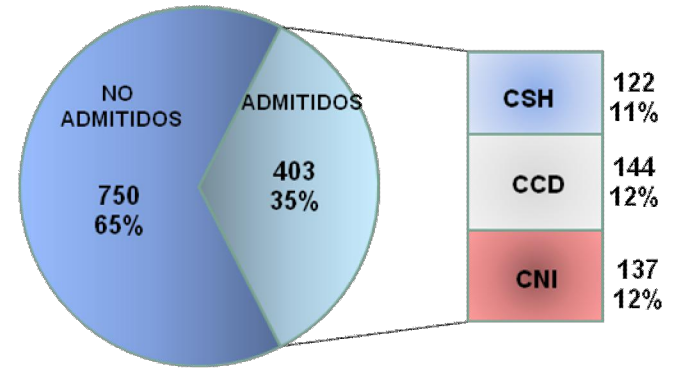
<sup>1</sup> 4 registros solicitaron el plan Medicina veterinaria y en LO fueron admitidos en Agronomía y en LC en su primera opción.

COMPARATIVO ENTRE ADMITIDOS Y NO ADMITIDOS  
 POR UNIDAD Y DIVISIÓN

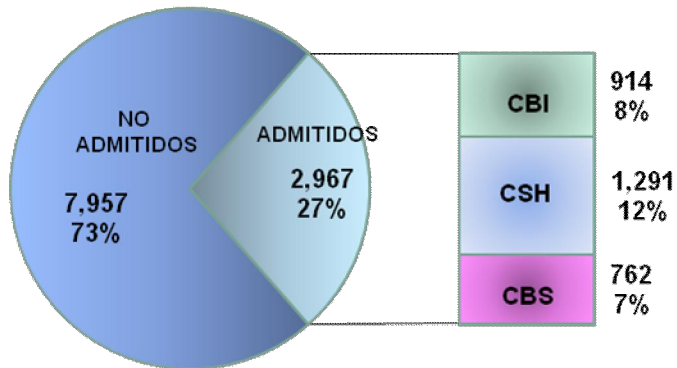
AZCAPOTZALCO



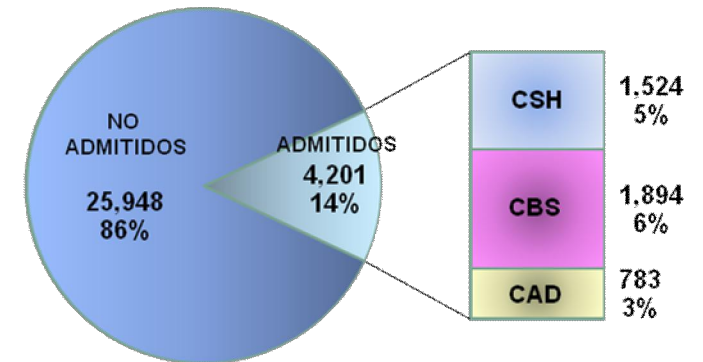
CUAJIMALPA



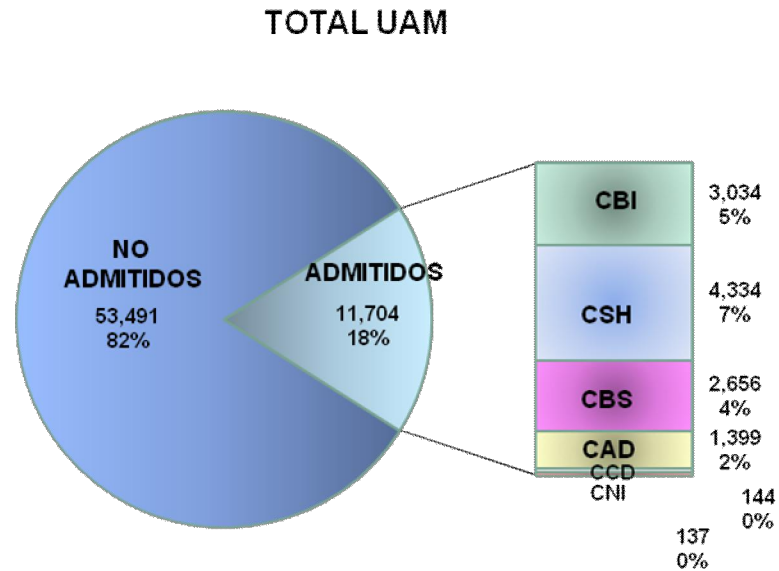
IZTAPALAPA



XOCHIMILCO

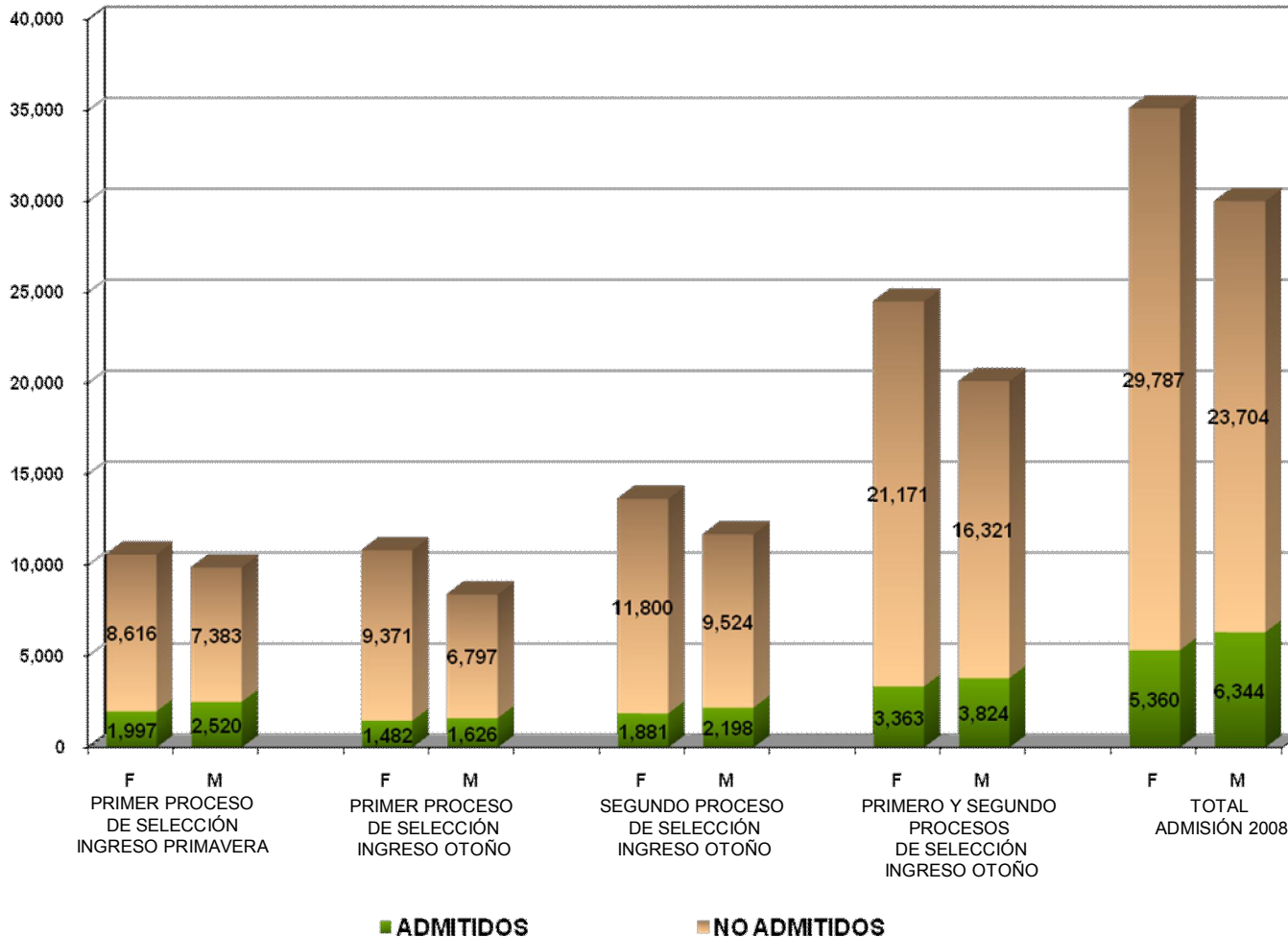


## COMPARATIVO ENTRE ADMITIDOS Y NO ADMITIDOS TOTAL UAM



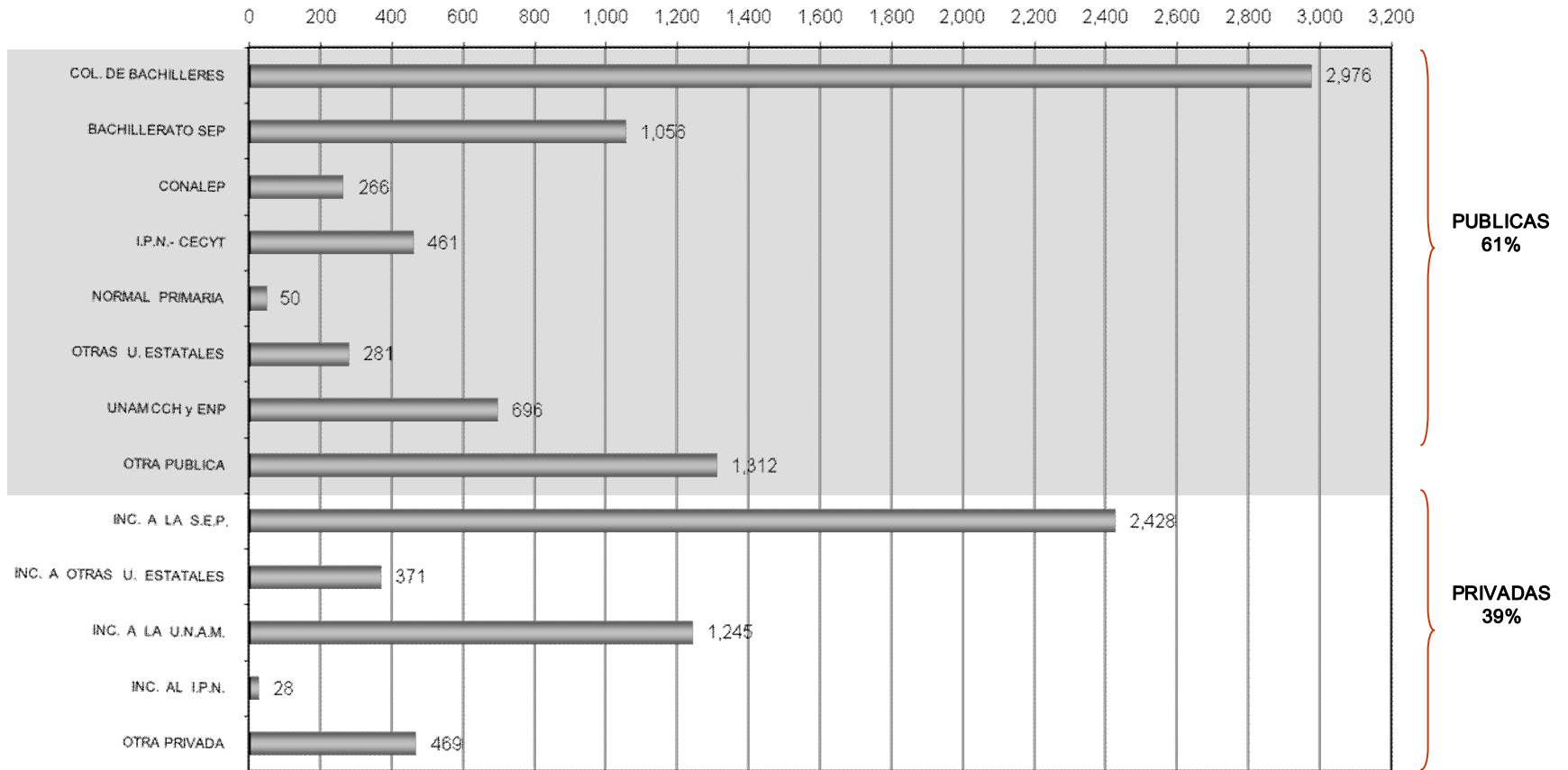
Admitidos totales: incluye admitidos en Lista Original y admitidos de Lista Complementaria

## ADMITIDOS Y NO ADMITIDOS POR GÉNERO TOTAL UAM



Nota: se incluyen los admitidos de lista complementaria  
 Fuente: Departamento de Admisión. Coordinación General de Información Institucional  
 Dirección de Planeación.

## ADMITIDOS POR ESCUELA DE PROCEDENCIA TOTAL UAM



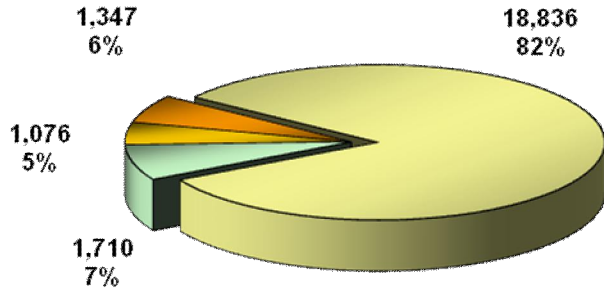
64 admitidos contestaron otra escuela; sin especificar el tipo.

Nota: se incluyen los admitidos de lista complementaria

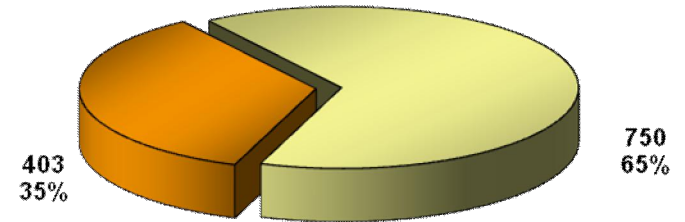
Fuente: Departamento de Admisión. Coordinación General de Información Institucional  
 Dirección de Planeación.

### ADMITIDOS Y NO ADMITIDOS SEGÚN UNIDAD

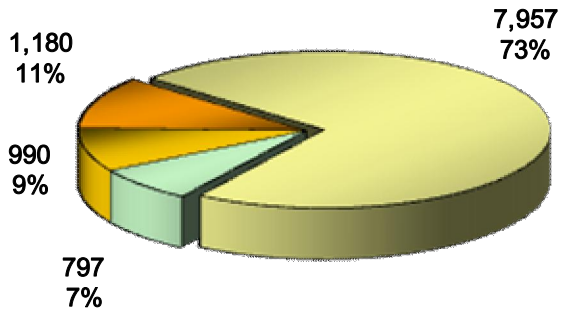
**AZCAPOTZALCO**



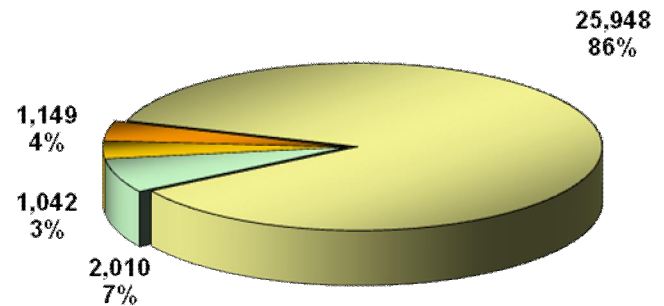
**CUAJIMALPA**



**IZTAPALAPA**



**XOCHIMILCO**

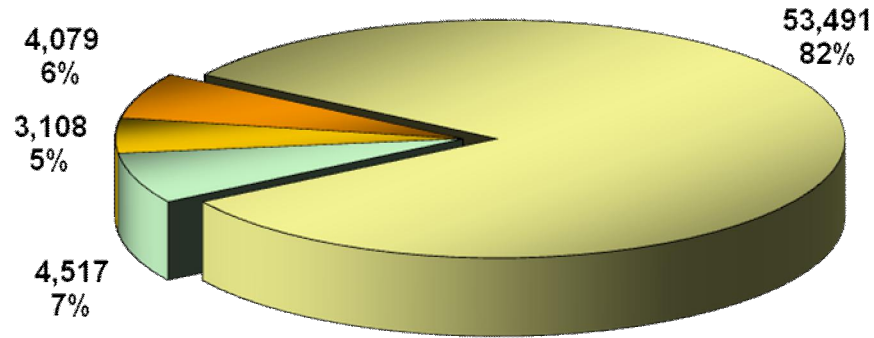


■ Adm. primer proceso (ingreso primavera)\*  
■ Adm. segundo proceso (ingreso otoño)\*

■ Adm. primer proceso (ingreso otoño)  
■ No admitidos

\*Incluye admitidos de lista complementaria

### ADMITIDOS Y NO ADMITIDOS TOTAL UAM



■ Adm. primer proceso (ingreso primavera)\*  
■ Adm. segundo proceso (ingreso otoño)\*

■ Adm. primer proceso (ingreso otoño)  
■ No admitidos

\*Incluye admitidos de lista complementaria



## Índices de aceptación (selección original, antes de lista complementaria)

---

## ÍNDICE DE ACEPTACIÓN POR PLAN DE ESTUDIOS UNIDAD AZCAPOTZALCO ANUAL

DIVISIÓN / CARRERA	TOTAL		
	Aspirantes	Admitidos	Índice de Aceptación
ING. AMBIENTAL	528	156	30%
ING. CIVIL	583	212	36%
ING. ELÉCTRICA	234	107	46%
ING. FÍSICA	112	87	78%
ING. INDUSTRIAL	659	269	41%
ING. MECÁNICA	683	231	34%
ING. METALÚRGICA	109	54	50%
ING. QUÍMICA	485	221	46%
ING. ELECTRÓNICA	467	244	52%
ING. COMPUTACIÓN	2,484	354	14%
<b>CBI</b>	<b>6,344</b>	<b>1,935</b>	<b>31%</b>
ADMINISTRACIÓN	3,355	335	10%
DERECHO	4,403	467	11%
ECONOMÍA	860	263	31%
SOCIOLOGÍA	1,085	252	23%
<b>CSH</b>	<b>9,703</b>	<b>1,317</b>	<b>14%</b>
ARQUITECTURA	1,468	306	21%
DISEÑO DE LA COMUNICACIÓN GRÁFICA	4,472	162	4%
DISEÑO INDUSTRIAL	982	119	12%
<b>CAD</b>	<b>6,922</b>	<b>587</b>	<b>8%</b>
<b>AZCAPOTZALCO</b>	<b>22,969</b>	<b>3,839</b>	<b>17%</b>

Los *aspirantes* son los que presentaron examen de admisión.  
 Los *admitidos* son los de la lista original emitida después de la aplicación del examen y de primera opción de carrera.

## ÍNDICE DE ACEPTACIÓN POR PLAN DE ESTUDIOS UNIDAD CUAJIMALPA ANUAL

DIVISIÓN / CARRERA	SEGUNDO PROCESO		
	Aspirantes	Admitidos	Índice de Aceptación
DISEÑO	174	59	34%
TECNOLOGÍAS Y SIST. DE INF.	113	28	25%
CIENCIAS DE LA COMUNICACIÓN	398	57	14%
<b>CCD</b>	<b>685</b>	<b>144</b>	<b>21%</b>
ING. EN COMPUTACIÓN	181	64	35%
MATEMÁTICAS APLICADAS	37	32	86%
INGENIERÍA BIOLÓGICA	28	22	79%
<b>CNI</b>	<b>246</b>	<b>118</b>	<b>48%</b>
ADMINISTRACIÓN	153	66	43%
DERECHO			
ESTUDIOS SOCIOTERRITORIALES	25	22	88%
ESTUDIOS HUMANÍSTICOS	44	34	77%
<b>CSH</b>	<b>222</b>	<b>122</b>	<b>55%</b>
<b>CUAJIMALPA</b>	<b>1,153</b>	<b>384</b>	<b>33%</b>

Los *aspirantes* son los que presentaron examen de admisión.  
 Los *admitidos* son los de la lista original emitida después de la aplicación del examen y de primera opción de carrera.

## ÍNDICE DE ACEPTACIÓN POR PLAN DE ESTUDIOS UNIDAD IZTAPALAPA ANUAL

DIVISIÓN / CARRERA	TOTAL		
	Aspirantes	Admitidos	Índice de Aceptación
ING. BIOMÉDICA	295	106	36%
ING. HIDROLÓGICA	58	31	53%
ING. QUÍMICA	195	103	53%
ING. EN ENERGÍA	115	77	67%
FÍSICA	78	63	81%
ING. ELECTRÓNICA	536	128	24%
MATEMÁTICAS	246	125	51%
QUÍMICA	83	62	75%
COMPUTACIÓN	1,447	188	13%
<b>CBI</b>	<b>3,053</b>	<b>883</b>	<b>29%</b>
ADMINISTRACIÓN	1,831	267	15%
ANTROPOLOGÍA SOCIAL	225	64	28%
LETRAS HISPÁNICAS	259	70	27%
FILOSOFÍA	317	83	26%
ECONOMÍA	370	133	36%
SOCIOLOGÍA	274	113	41%
HISTORIA	383	97	25%
LINGÜÍSTICA	134	55	41%
CIENCIA POLÍTICA	557	112	20%
PSICOLOGÍA SOCIAL	1,504	209	14%
GEOGRAFÍA HUMANA	121	46	38%
<b>CSH</b>	<b>5,975</b>	<b>1,249</b>	<b>21%</b>
BIOLOGÍA	508	157	31%
BIOLOGÍA EXPERIMENTAL	281	114	41%
HIDROBIOLOGÍA	88	56	64%
PRODUCCIÓN ANIMAL	49	34	69%
ING. BIOQUÍMICA INDUSTRIAL	315	170	54%
ING. DE LOS ALIMENTOS	655	192	29%
<b>CBS</b>	<b>1,896</b>	<b>723</b>	<b>38%</b>
<b>IZTAPALAPA</b>	<b>10,924</b>	<b>2,855</b>	<b>26%</b>

Los *aspirantes* son los que presentaron examen de admisión.  
 Los *admitidos* son los de la lista original emitida después de la aplicación del examen y de primera opción de carrera.

Fuente: Departamento de Admisión. Coordinación General de Información Institucional  
 Dirección de Planeación.

## ÍNDICE DE ACEPTACIÓN POR PLAN DE ESTUDIOS UNIDAD XOCHIMILCO ANUAL

DIVISIÓN / CARRERA	TOTAL		
	Aspirantes	Admitidos	Índice de Aceptación
ADMINISTRACIÓN	2,546	230	9%
COMUNICACIÓN SOCIAL	1,928	238	12%
ECONOMÍA	683	225	33%
PSICOLOGÍA	3,928	430	11%
SOCIOLOGÍA	723	221	31%
POLÍTICA Y GESTIÓN SOCIAL	490	82	17%
<b>CSH</b>	<b>10,298</b>	<b>1,426</b>	<b>14%</b>
BIOLOGÍA	765	225	29%
ENFERMERÍA	1,173	177	15%
ESTOMATOLOGÍA	1,598	186	12%
QUÍMICA FARMACÉUTICA BIOLÓGICA	1,639	274	17%
MEDICINA VETERINARIA Y ZOOTECNIA	1,140	264	23%
AGRONOMÍA*	276	204	74%
MEDICINA	5,428	281	5%
NUTRICIÓN	2,245	126	6%
<b>CBS</b>	<b>14,264</b>	<b>1,737</b>	<b>12%</b>
ARQUITECTURA	1,305	339	26%
DISEÑO DE LA COMUNICACIÓN GRÁFICA	3,296	136	4%
DISEÑO INDUSTRIAL	748	135	18%
PLANEACIÓN TERRITORIAL	238	133	56%
<b>CAD</b>	<b>5,587</b>	<b>743</b>	<b>13%</b>
<b>XOCHIMILCO</b>	<b>30,149</b>	<b>3,906</b>	<b>13%</b>

\*Para el periodo de primavera en Agronomía se admitieron a 10 en segunda opción y en el periodo de otoño se admitieron a 10 en segunda opción

Los *aspirantes* son los que presentaron examen de admisión.  
 Los *admitidos* son los de la lista original emitida después de la aplicación del examen y de primera opción de carrera.

Fuente: Departamento de Admisión. Coordinación General de Información Institucional  
 Dirección de Planeación.

## ÍNDICE DE ACEPTACIÓN POR UNIDAD Y DIVISIÓN ANUAL

DIVISIÓN / UNIDAD	TOTAL		
	Aspirantes	Admitidos	Índice de Aceptación
CBI	6,344	1,935	31%
CSH	9,703	1,317	14%
CAD	6,922	587	8%
<b>AZCAPOTZALCO</b>	<b>22,969</b>	<b>3,839</b>	<b>17%</b>
CCD	685	144	21%
CNI	246	118	48%
CSH	222	122	55%
<b>CUAJIMALPA</b>	<b>1,153</b>	<b>384</b>	<b>33%</b>
CBI	3,053	883	29%
CSH	5,975	1,249	21%
CBS	1,896	723	38%
<b>IZTAPALAPA</b>	<b>10,924</b>	<b>2,855</b>	<b>26%</b>
CSH	10,298	1,426	14%
CBS	14,264	1,737	12%
CAD	5,587	743	13%
<b>XOCHIMILCO</b>	<b>30,149</b>	<b>3,906</b>	<b>13%</b>
CBI	9,397	2,818	30%
CSH	26,198	4,114	16%
CBS	16,160	2,460	15%
CAD	12,509	1,330	11%
CCD	685	144	21%
CNI	246	118	48%
<b>UAM</b>	<b>65,195</b>	<b>10,984</b>	<b>17%</b>

\*Para el periodo de primavera en Agronomía se admitieron a 10 en segunda opción y en el periodo de otoño se admitieron a 10 en segunda opción

Los *aspirantes* son los que presentaron examen de admisión.  
 Los *admitidos* son los de la lista original emitida después de la aplicación del examen y de primera opción de carrera.

Fuente: Departamento de Admisión. Coordinación General de Información Institucional  
 Dirección de Planeación.

## ÍNDICE DE ACEPTACIÓN POR ESCUELA DE PROCEDENCIA UNIDAD AZCAPOTZALCO ANUAL

ESCUELA DE PROCEDENCIA	CBI			CSH			CAD			TOTAL		
	Aspirantes	Admitidos	%	Aspirantes	Admitidos	%	Aspirantes	Admitidos	%	Aspirantes	Admitidos	%
COLEGIO DE BACHILLERES	1,802	398	22%	3,388	330	10%	1,715	77	4%	6,905	805	12%
DGTI-CBETI	381	121	32%	485	41	8%	284	18	6%	1,150	180	16%
DGTI-CBTA	41	9	22%	25	2	8%	18	1	6%	84	12	14%
DGTI-CBTF	3		0%	3	1	33%	2		0%	8	1	13%
DGTI-CET	559	104	19%	658	34	5%	482	18	4%	1,699	156	9%
DGTI-CETMAR	12	9	75%	5		0%	3		0%	20	9	45%
DGTI-ITR				1		0%	1		0%	2	0	0%
CONALEP	553	64	12%	500	28	6%	221	6	3%	1,274	98	8%
I.P.N.- CECYT	216	122	56%	140	46	33%	355	78	22%	711	246	35%
NORMAL PRIMARIA	20	11	55%	34	7	21%	26	3	12%	80	21	26%
OTRAS UNIVERSIDADES ESTATALES	28	16	57%	35	12	34%	26	5	19%	89	33	37%
U.A.E.M.	57	31	54%	36	7	19%	46	6	13%	139	44	32%
U.N.A.M.- C.C.H.	50	25	50%	104	23	22%	142	8	6%	296	56	19%
U.N.A.M.- E.N.P.	42	36	86%	69	29	42%	129	22	17%	240	87	36%
OTRAS PÚBLICAS	681	215	32%	1,131	166	15%	748	62	8%	2,560	443	17%
<b>SUBTOTAL PÚBLICAS</b>	<b>4,445</b>	<b>1,161</b>	<b>26%</b>	<b>6,614</b>	<b>726</b>	<b>11%</b>	<b>4,198</b>	<b>304</b>	<b>7%</b>	<b>15,257</b>	<b>2,191</b>	<b>14%</b>
INCORPORADA A LA S.E.P.	1,181	428	36%	1,864	330	18%	1,568	137	9%	4,613	895	19%
INCORPORADA A LA U.A.E.M.	103	44	43%	115	23	20%	71	7	10%	289	74	26%
INCORPORADA A LA U.N.A.M.	329	184	56%	629	146	23%	653	94	14%	1,611	424	26%
INCORPORADA A OTRAS U. ESTATALES	59	31	53%	77	22	29%	52	8	15%	188	61	32%
INCORPORADA AL I.P.N.	21	3	14%	38	4	11%	28	2	7%	87	9	10%
OTRAS PRIVADAS	186	78	42%	316	57	18%	312	28	9%	814	163	20%
<b>TOTAL PRIVADAS</b>	<b>1,879</b>	<b>768</b>	<b>41%</b>	<b>3,039</b>	<b>582</b>	<b>19%</b>	<b>2,684</b>	<b>276</b>	<b>10%</b>	<b>7,602</b>	<b>1,626</b>	<b>21%</b>
<b>NO CONTESTÓ</b>	<b>20</b>	<b>6</b>		<b>50</b>	<b>9</b>		<b>40</b>	<b>7</b>		<b>110</b>	<b>22</b>	
<b>TOTAL AZCAPOTZALCO</b>	<b>6,344</b>	<b>1,935</b>	<b>31%</b>	<b>9,703</b>	<b>1,317</b>	<b>14%</b>	<b>6,922</b>	<b>587</b>	<b>8%</b>	<b>22,969</b>	<b>3,839</b>	<b>17%</b>

Los *aspirantes* son los que presentaron examen de admisión.  
Los *admitidos* son los de la lista original emitida después de la aplicación del examen.

## ÍNDICE DE ACEPTACIÓN POR ESCUELA DE PROCEDENCIA UNIDAD CUAJIMALPA ANUAL

ESCUELA DE PROCEDENCIA	CSH			CCD			CNI			TOTAL		
	Aspirantes	Admitidos	%	Aspirantes	Admitidos	%	Aspirantes	Admitidos	%	Aspirantes	Admitidos	%
COLEGIO DE BACHILLERES	83	52	63%	220	31	14%	72	30	42%	375	113	30%
DGTI-CBETI	8	4	50%	17	2	12%	5	2	40%	30	8	27%
DGTI-CBTA	1	1	100%	2		0%	1		0%	4	1	25%
DGTI-CBTF										0	0	
DGTI-CET	22	5	23%	48	2	4%	20	5	25%	90	12	13%
DGTI-CETMAR	1		0%							1	0	0%
DGTI-ITR										0	0	
CONALEP	19	4	21%	57	2	4%	32	8	25%	108	14	13%
I.P.N.- CECYT	3	1	33%	25	10	40%	14	14	100%	42	25	60%
NORMAL PRIMARIA	1	1	100%	2		0%				3	1	33%
OTRAS UNIVERSIDADES ESTATALES	1	1	100%	4	1	25%	3	3	100%	8	5	63%
U.A.E.M.	3	2	67%	13	4	31%	1	1	100%	17	7	41%
U.N.A.M.- C.C.H.	1	1	100%	5	4	80%	2	1	50%	8	6	75%
U.N.A.M.- E.N.P.	5	3	60%	16	11	69%	5	5	100%	26	19	73%
OTRAS PÚBLICAS	20	12	60%	63	12	19%	28	12	43%	111	36	32%
<b>SUBTOTAL PÚBLICAS</b>	<b>168</b>	<b>87</b>	<b>52%</b>	<b>472</b>	<b>79</b>	<b>17%</b>	<b>183</b>	<b>81</b>	<b>44%</b>	<b>823</b>	<b>247</b>	<b>30%</b>
INCORPORADA A LA S.E.P.	30	18	60%	121	32	26%	34	18	53%	185	68	37%
INCORPORADA A LA U.A.E.M.	5	4	80%	10	3	30%	4	1	25%	19	8	42%
INCORPORADA A LA U.N.A.M.	9	7	78%	41	16	39%	7	6	86%	57	29	51%
INCORPORADA A OTRAS U. ESTATALES	2	1	50%	4	1	25%	3	3	100%	9	5	56%
INCORPORADA AL I.P.N.				3		0%	2	1	50%	5	1	20%
OTRAS PRIVADAS	8	5	63%	34	13	38%	13	8	62%	55	26	47%
<b>TOTAL PRIVADAS</b>	<b>54</b>	<b>35</b>	<b>65%</b>	<b>213</b>	<b>65</b>	<b>31%</b>	<b>63</b>	<b>37</b>	<b>59%</b>	<b>330</b>	<b>137</b>	<b>42%</b>
<b>NO CONTESTÓ</b>												
<b>TOTAL CUAJIMALPA</b>	<b>222</b>	<b>122</b>	<b>55%</b>	<b>685</b>	<b>144</b>	<b>21%</b>	<b>246</b>	<b>118</b>	<b>48%</b>	<b>1,153</b>	<b>384</b>	<b>33%</b>

Los *aspirantes* son los que presentaron examen de admisión.  
Los *admitidos* son los de la lista original emitida después de la aplicación del examen.



## ÍNDICE DE ACEPTACIÓN POR ESCUELA DE PROCEDENCIA UNIDAD IZTAPALAPA ANUAL

ESCUELA DE PROCEDENCIA	CBI			CSH			CBS			TOTAL		
	Aspirantes	Admitidos	%	Aspirantes	Admitidos	%	Aspirantes	Admitidos	%	Aspirantes	Admitidos	%
COLEGIO DE BACHILLERES	1,001	238	24%	2,444	378	15%	641	198	31%	4,086	814	20%
DGTI-CBETI	140	32	23%	173	21	12%	107	35	33%	420	88	21%
DGTI-CBTA	18	3	17%	49	7	14%	37	6	16%	104	16	15%
DGTI-CBTF	3		0%	4		0%	2	1	50%	9	1	11%
DGTI-CET	374	63	17%	416	47	11%	162	43	27%	952	153	16%
DGTI-CETMAR	2	1	50%	1		0%	1		0%	4	1	25%
DGTI-ITR	3	1	33%	5		0%				8	1	13%
CONALEP	249	29	12%	276	19	7%	55	14	25%	580	62	11%
I.P.N.- CECYT	68	38	56%	54	25	46%	31	17	55%	153	80	52%
NORMAL PRIMARIA	9	1	11%	28	11	39%	11	4	36%	48	16	33%
OTRAS UNIVERSIDADES ESTATALES	6	5	83%	18	9	50%	8	4	50%	32	18	56%
U.A.E.M.	43	23	53%	45	17	38%	23	16	70%	111	56	50%
U.N.A.M.- C.C.H.	20	11	55%	69	36	52%	27	24	89%	116	71	61%
U.N.A.M.- E.N.P.	38	29	76%	69	48	70%	16	15	94%	123	92	75%
OTRAS PÚBLICAS	346	110	32%	748	178	24%	250	102	41%	1,344	390	29%
<b>SUBTOTAL PÚBLICAS</b>	<b>2,320</b>	<b>584</b>	<b>25%</b>	<b>4,399</b>	<b>796</b>	<b>18%</b>	<b>1,371</b>	<b>479</b>	<b>35%</b>	<b>8,090</b>	<b>1,859</b>	<b>23%</b>
INCORPORADA A LA S.E.P.	467	174	37%	1,037	273	26%	328	135	41%	1,832	582	32%
INCORPORADA A LA U.A.E.M.	37	17	46%	90	17	19%	31	15	48%	158	49	31%
INCORPORADA A LA U.N.A.M.	105	57	54%	237	107	45%	84	49	58%	426	213	50%
INCORPORADA A OTRAS U. ESTATALES	20	11	55%	33	15	45%	23	13	57%	76	39	51%
INCORPORADA AL I.P.N.	11	4	36%	13	3	23%	1		0%	25	7	28%
OTRAS PRIVADAS	81	32	40%	139	32	23%	46	26	57%	266	90	34%
<b>TOTAL PRIVADAS</b>	<b>721</b>	<b>295</b>	<b>41%</b>	<b>1,549</b>	<b>447</b>	<b>29%</b>	<b>513</b>	<b>238</b>	<b>46%</b>	<b>2,783</b>	<b>980</b>	<b>35%</b>
<b>NO CONTESTÓ</b>	<b>12</b>	<b>4</b>		<b>27</b>	<b>6</b>		<b>12</b>	<b>6</b>		<b>51</b>	<b>16</b>	
<b>TOTAL IZTAPALAPA</b>	<b>3,053</b>	<b>883</b>	<b>29%</b>	<b>5,975</b>	<b>1,249</b>	<b>21%</b>	<b>1,896</b>	<b>723</b>	<b>38%</b>	<b>10,924</b>	<b>2,855</b>	<b>26%</b>

Los *aspirantes* son los que presentaron examen de admisión.  
Los *admitidos* son los de la lista original emitida después de la aplicación del examen.

## ÍNDICE DE ACEPTACIÓN POR ESCUELA DE PROCEDENCIA UNIDAD XOCHIMILCO ANUAL

ESCUELA DE PROCEDENCIA	CSH			CBS			CAD			TOTAL		
	Aspirantes	Admitidos	%	Aspirantes	Admitidos	%	Aspirantes	Admitidos	%	Aspirantes	Admitidos	%
COLEGIO DE BACHILLERES	4,151	403	10%	4,614	441	10%	1,938	167	9%	10,703	1,011	9%
DGTI-CBETI	227	33	15%	668	94	14%	133	19	14%	1,028	146	14%
DGTI-CBTA	30	3	10%	149	17	11%	14	1	7%	193	21	11%
DGTI-CBTF	5		0%	14	4	29%				19	4	21%
DGTI-CET	781	36	5%	1020	77	8%	557	55	10%	2,358	168	7%
DGTI-CETMAR	3		0%	9		0%	3		0%	15	0	0%
DGTI-ITR	4	2	50%	5		0%				9	2	22%
CONALEP	575	22	4%	570	32	6%	257	15	6%	1,402	69	5%
I.P.N.- CECYT	94	32	34%	175	36	21%	113	21	19%	382	89	23%
NORMAL PRIMARIA	17	2	12%	28	6	21%	12	2	17%	57	10	18%
OTRAS UNIVERSIDADES ESTATALES	30	10	33%	89	16	18%	15	3	20%	134	29	22%
U.A.E.M.	71	16	23%	233	42	18%	60	18	30%	364	76	21%
U.N.A.M.- C.C.H.	169	44	26%	268	46	17%	125	14	11%	562	104	19%
U.N.A.M.- E.N.P.	191	95	50%	315	80	25%	201	49	24%	707	224	32%
OTRAS PÚBLICAS	889	152	17%	1,337	154	12%	394	57	14%	2,620	363	14%
<b>SUBTOTAL PÚBLICAS</b>	<b>7,237</b>	<b>850</b>	<b>12%</b>	<b>9,494</b>	<b>1045</b>	<b>11%</b>	<b>3,822</b>	<b>421</b>	<b>11%</b>	<b>20,553</b>	<b>2,316</b>	<b>11%</b>
INCORPORADA A LA S.E.P.	1,769	294	17%	2,482	327	13%	942	133	14%	5,193	754	15%
INCORPORADA A LA U.A.E.M.	95	20	21%	289	39	13%	41	8	20%	425	67	16%
INCORPORADA A LA U.N.A.M.	773	180	23%	1196	229	19%	540	125	23%	2,509	534	21%
INCORPORADA A OTRAS U. ESTATALES	64	16	25%	200	28	14%	21	6	29%	285	50	18%
INCORPORADA AL I.P.N.	21	4	19%	26	2	8%	23	3	13%	70	9	13%
OTRAS PRIVADAS	304	55	18%	500	74	15%	186	41	22%	990	170	17%
<b>TOTAL PRIVADAS</b>	<b>3,026</b>	<b>569</b>	<b>19%</b>	<b>4,693</b>	<b>699</b>	<b>15%</b>	<b>1,753</b>	<b>316</b>	<b>18%</b>	<b>9,472</b>	<b>1,584</b>	<b>17%</b>
<b>NO CONTESTÓ</b>	<b>35</b>	<b>7</b>		<b>77</b>	<b>13</b>		<b>12</b>	<b>6</b>		<b>124</b>	<b>26</b>	
<b>TOTAL XOCHIMILCO</b>	<b>10,298</b>	<b>1,426</b>	<b>14%</b>	<b>14,264</b>	<b>1,757</b>	<b>12%</b>	<b>5,587</b>	<b>743</b>	<b>13%</b>	<b>30,149</b>	<b>3,926</b>	<b>13%</b>

Los *aspirantes* son los que presentaron examen de admisión.  
Los *admitidos* son los de la lista original emitida después de la aplicación del examen.

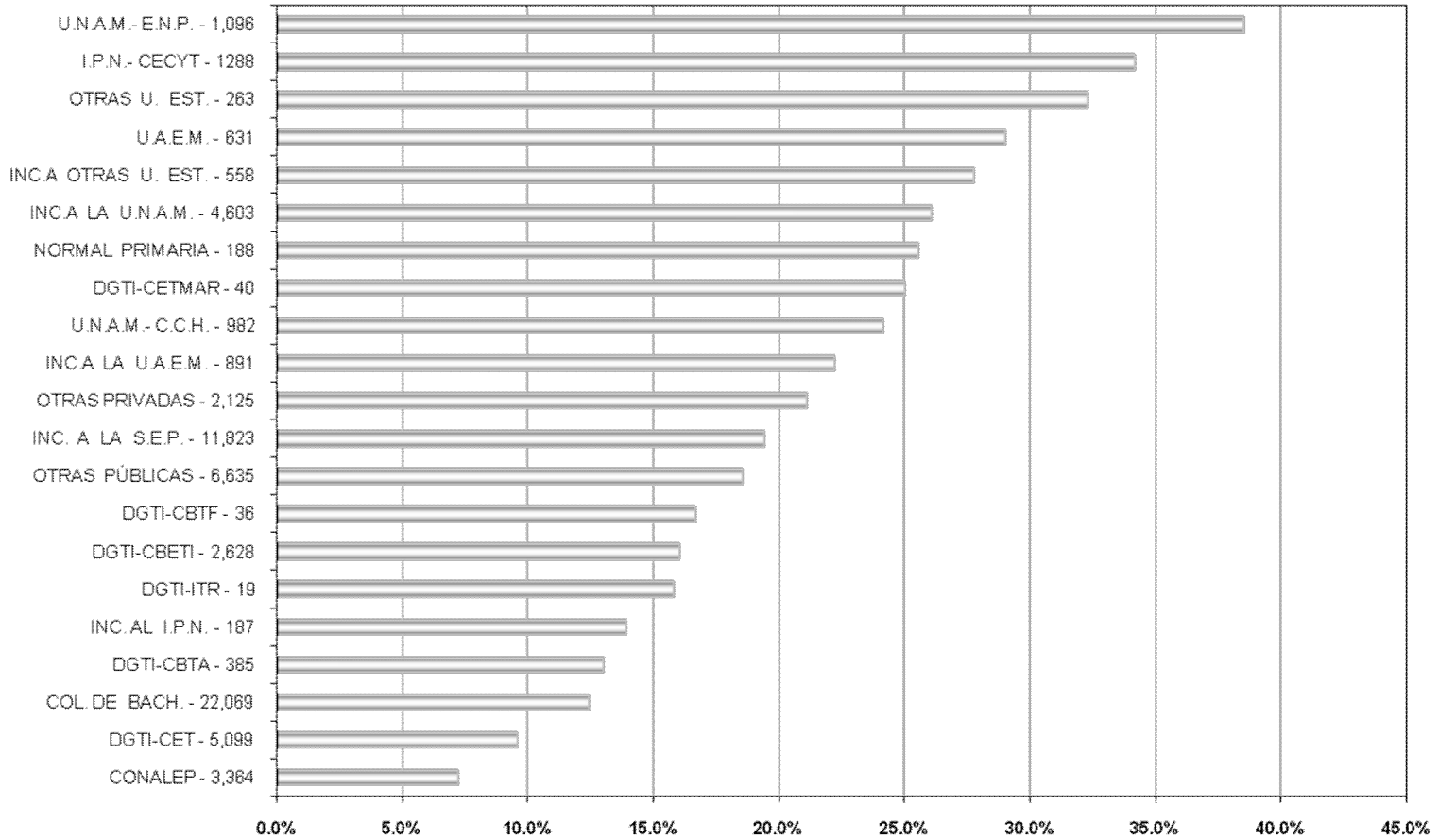
## ÍNDICE DE ACEPTACIÓN POR ESCUELA DE PROCEDENCIA TOTAL UAM ANUAL

ESCUELA DE PROCEDENCIA	CBI			CSH			CBS			CAD			CCD			CNI			TOTAL		
	Aspirantes	Admitidos	%	Aspirantes	Admitidos	%	Aspirantes	Admitidos	%	Aspirantes	Admitidos	%	Aspirantes	Admitidos	%	Aspirantes	Admitidos	%	Aspirantes	Admitidos	%
COLEGIO DE BACHILLERES	2,803	636	23%	10,066	1163	12%	5,255	639	12%	3,653	244	7%	220	31	14%	72	30	42%	22,069	2,743	12%
DGTI-CBETI	521	153	29%	893	99	11%	775	129	17%	417	37	9%	17	2	12%	5	2	40%	2,628	422	16%
DGTI-CBTA	59	12	20%	105	13	12%	186	23	12%	32	2	6%	2		0%	1		0%	385	50	13%
DGTI-CBTF	6		0%	12	1	8%	16	5	31%	2		0%							36	6	17%
DGTI-CET	933	167	18%	1877	122	6%	1182	120	10%	1039	73	7%	48	2	4%	20	5	25%	5,099	489	10%
DGTI-CETMAR	14	10	71%	10		0%	10		0%	6		0%							40	10	25%
DGTI-ITR	3	1		10	2	20%	5		0%	1									19	3	16%
CONALEP	802	93	12%	1370	73	5%	625	46	7%	478	21	4%	57	2	4%	32	8	25%	3,364	243	7%
I.P.N.-CECYT	284	160	56%	291	104	36%	206	53	26%	468	99	21%	25	10	40%	14	14	100%	1,288	440	34%
NORMAL PRIMARIA	29	12	41%	80	21	26%	39	10	26%	38	5	13%	2		0%				188	48	26%
OTRAS UNIVERSIDADES ESTATALES	34	21	62%	84	32	38%	97	20	21%	41	8	20%	4	1	25%	3	3	100%	263	85	32%
U.A.E.M.	100	54	54%	155	42	27%	256	58	23%	106	24	23%	13	4	31%	1	1	100%	631	183	29%
U.N.A.M.-C.C.H.	70	36	51%	343	104	30%	295	70	24%	267	22	8%	5	4	80%	2	1	50%	982	237	24%
U.N.A.M.-E.N.P.	80	65	81%	334	175	52%	331	95	29%	330	71	22%	16	11	69%	5	5	100%	1,096	422	39%
OTRAS PÚBLICAS	1027	325	32%	2,788	508	18%	1587	256	16%	1142	119	10%	63	12	19%	28	12		6,635	1,232	19%
<b>SUBTOTAL PÚBLICAS</b>	<b>6,765</b>	<b>1,745</b>	<b>26%</b>	<b>18,418</b>	<b>2,459</b>	<b>13%</b>	<b>10,865</b>	<b>1,524</b>	<b>14%</b>	<b>8,020</b>	<b>725</b>	<b>9%</b>	<b>472</b>	<b>79</b>	<b>17%</b>	<b>183</b>	<b>81</b>	<b>44%</b>	<b>44,723</b>	<b>6,613</b>	<b>15%</b>
INCORPORADA A LA S.E.P.	1,648	602	37%	4,700	915	19%	2,810	462	16%	2,510	270	11%	121	32	26%	34	18	53%	11,823	2,299	19%
INCORPORADA A LA U.A.E.M.	140	61	44%	305	64	21%	320	54	17%	112	15	13%	10	3	30%	4	1	25%	891	198	22%
INCORPORADA A LA U.N.A.M.	434	241	56%	1648	440	27%	1280	278	22%	1193	219	18%	41	16	39%	7	6	86%	4,603	1,200	26%
INCORPORADA A OTRAS U. ESTATALES	79	42	53%	176	54	31%	223	41	18%	73	14	19%	4	1	25%	3	3	100%	558	155	28%
INCORPORADA AL I.P.N.	32	7	22%	72	11	15%	27	2	7%	51	5	10%	3		0%	2	1	50%	187	26	14%
OTRAS PRIVADAS	267	110	41%	767	149	19%	546	100	18%	498	69	14%	34	13	38%	13	8	62%	2,125	449	21%
<b>TOTAL PRIVADAS</b>	<b>2,800</b>	<b>1,063</b>	<b>41%</b>	<b>7,668</b>	<b>1,633</b>	<b>21%</b>	<b>5,206</b>	<b>937</b>	<b>18%</b>	<b>4,437</b>	<b>592</b>	<b>13%</b>	<b>213</b>	<b>65</b>	<b>31%</b>	<b>63</b>	<b>37</b>	<b>59%</b>	<b>20,187</b>	<b>4,327</b>	<b>21%</b>
<b>NO CONTESTÓ</b>	<b>32</b>	<b>10</b>		<b>112</b>	<b>22</b>		<b>89</b>	<b>19</b>		<b>52</b>	<b>13</b>								<b>285</b>	<b>64</b>	
<b>TOTAL U.A.M.</b>	<b>9,397</b>	<b>2,818</b>	<b>30%</b>	<b>26,198</b>	<b>4,114</b>	<b>16%</b>	<b>16,180</b>	<b>2,480</b>	<b>15%</b>	<b>12,509</b>	<b>1,330</b>	<b>11%</b>	<b>685</b>	<b>144</b>	<b>21%</b>	<b>246</b>	<b>118</b>	<b>48%</b>	<b>65,195</b>	<b>11,004</b>	<b>17%</b>

Los *aspirantes* son los que presentaron examen de admisión.  
 Los *admitidos* son los de la lista original emitida después de la aplicación del examen.

## ÍNDICES DE ACEPTACIÓN POR ESCUELA DE PROCEDENCIA TOTAL UAM (ANUAL)

### ESCUELA DE PROCEDENCIA - ASPIRANTES



Los *aspirantes* son los que presentaron examen de admisión.  
 Los *admitidos* son los de la lista original emitida después de la aplicación del examen.

## ÍNDICE DE ACEPTACIÓN POR GÉNERO ANUAL

UNIDAD/ DIVISION	MUJERES			HOMBRES			TOTAL		
	Aspirantes	Admitidos	%	Aspirantes	Admitidos	%	Aspirantes	Admitidos	%
<b>AZCAPOTZALCO</b>	<b>10,456</b>	<b>1,393</b>	<b>13.32%</b>	<b>12,513</b>	<b>2,446</b>	<b>19.55%</b>	<b>22,969</b>	<b>3,839</b>	<b>16.71%</b>
CAD	3,279	237	7.23%	3,643	350	9.61%	6,922	587	8.48%
CBI	1,614	476	29.49%	4,730	1459	30.85%	6,344	1,935	30.50%
CSH	5,563	680	12.22%	4,140	637	15.39%	9,703	1,317	13.57%
<b>CUAJIMALPA</b>	<b>535</b>	<b>174</b>	<b>32.52%</b>	<b>618</b>	<b>210</b>	<b>33.98%</b>	<b>1,153</b>	<b>384</b>	<b>33.30%</b>
CCD	329	60	18.24%	356	84	23.60%	685	144	21.02%
CNI	70	38	54.29%	176	80	45.45%	246	118	47.97%
CSH	136	76	55.88%	86	46	53.49%	222	122	54.95%
<b>IZTAPALAPA</b>	<b>5,825</b>	<b>1,401</b>	<b>24.05%</b>	<b>5,099</b>	<b>1,454</b>	<b>28.52%</b>	<b>10,924</b>	<b>2,855</b>	<b>26.14%</b>
CBI	934	273	29.23%	2119	610	28.79%	3,053	883	28.92%
CBS	1193	455	38.14%	703	268	38.12%	1,896	723	38.13%
CSH	3,698	673	18.20%	2,277	576	25.30%	5,975	1,249	20.90%
<b>XOCHIMILCO</b>	<b>18,331</b>	<b>2,067</b>	<b>11.28%</b>	<b>11,818</b>	<b>1,859</b>	<b>15.73%</b>	<b>30,149</b>	<b>3,926</b>	<b>13.02%</b>
CAD	2,576	295	11.45%	3,011	448	14.88%	5,587	743	13.30%
CBS	9,243	1,031	11.15%	5,021	726	14.46%	14,264	1,757	12.32%
CSH	6,512	741	11.38%	3,786	685	18.09%	10,298	1,426	13.85%
<b>UAM</b>	<b>35,147</b>	<b>5,035</b>	<b>14.33%</b>	<b>30,048</b>	<b>5,969</b>	<b>19.86%</b>	<b>65,195</b>	<b>11,004</b>	<b>16.88%</b>
CBI	2,548	749	29.40%	6,849	2,069	30.21%	9,397	2,818	29.99%
CSH	15,909	2,170	13.64%	10,289	1,944	18.89%	26,198	4,114	15.70%
CBS	10,436	1,486	14.24%	5,724	994	17.37%	16,160	2,480	15.35%
CAD	5,855	532	9.09%	6,654	798	11.99%	12,509	1,330	10.63%
CCD	329	60	18.24%	356	84	23.60%	685	144	21.02%
CNI	70	38	54.29%	176	80	45.45%	246	118	47.97%

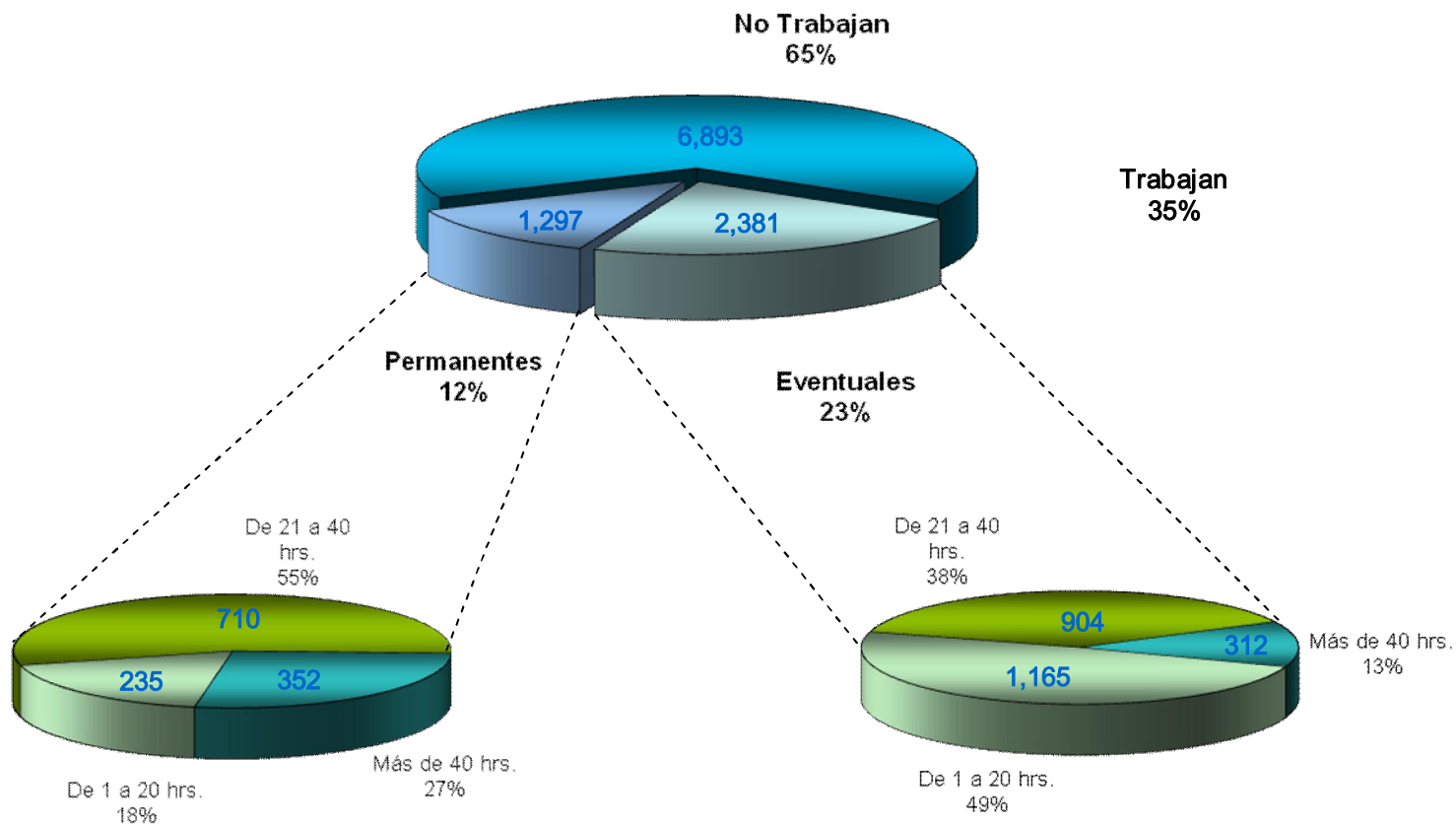
Los *aspirantes* son los que presentaron examen de admisión.  
 Los *admitidos* son los de la lista original emitida después de la aplicación del examen.

Fuente: Departamento de Admisión. Coordinación General de Información Institucional  
 Dirección de Planeación.

**Datos socioeconómicos  
Admitidos y no admitidos  
(selección original, antes de lista complementaria)  
ANUAL**

---

**ADMITIDOS QUE TRABAJAN**  
**SEGÚN TIPO DE CONTRATACIÓN Y TIEMPO DE DEDICACIÓN**  
**TOTAL UAM**  
**(ANUAL)**

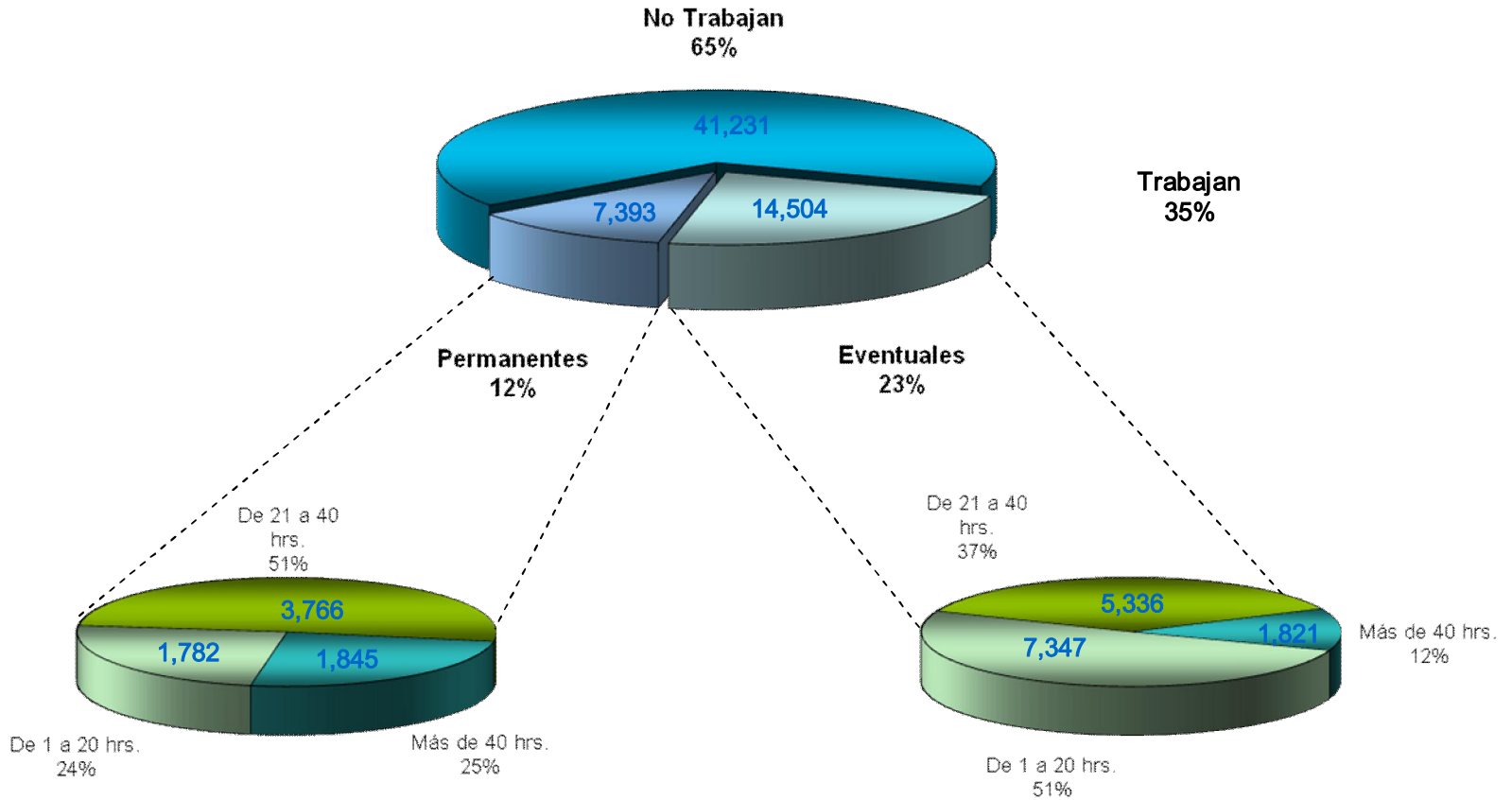


433 admitidos de Lista Original, no contestaron esta pregunta:

Datos de selección original, antes de lista complementaria.

Fuente: Dirección de Planeación.

**NO ADMITIDOS QUE TRABAJAN**  
**SEGÚN TIPO DE CONTRATACIÓN Y TIEMPO DE DEDICACIÓN**  
**TOTAL UAM**  
**(ANUAL)**



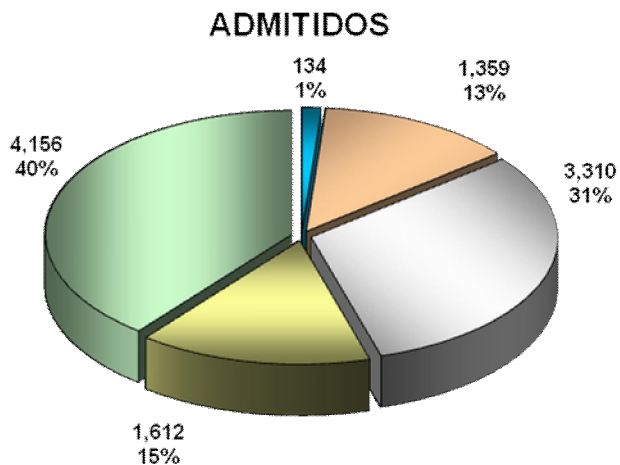
*2,067 no admitidos después de la Lista Original, no contestaron esta pregunta.*

Datos de selección original, antes de lista complementaria.

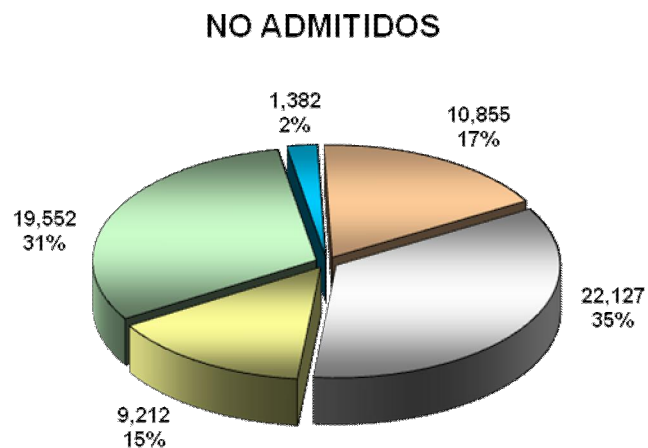
Fuente: Dirección de Planeación.



## INGRESO MENSUAL FAMILIAR DE LOS ADMITIDOS Y NO ADMITIDOS TOTAL UAM (ANUAL)



433 admitidos de Lista Original, no contestaron esta pregunta:



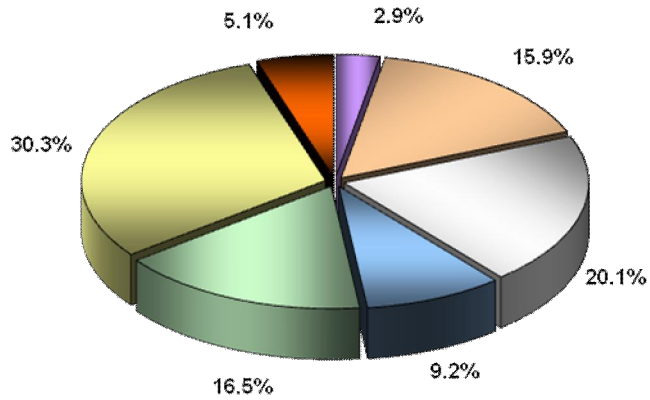
2,067 no admitidos después de la Lista Original, no contestaron esta pregunta.

■ Menos de \$1,000   
 ■ De \$1,000 a \$2,999   
 ■ De \$3,000 a \$4,999   
 ■ De \$5,000 a \$6,999   
 ■ Más de \$7,000

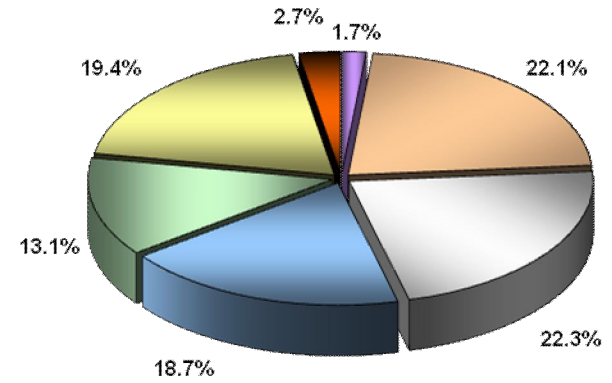
## NIVEL MÁXIMO DE ESTUDIOS DE LOS PADRES TOTAL UAM (ANUAL)

**Admitidos**

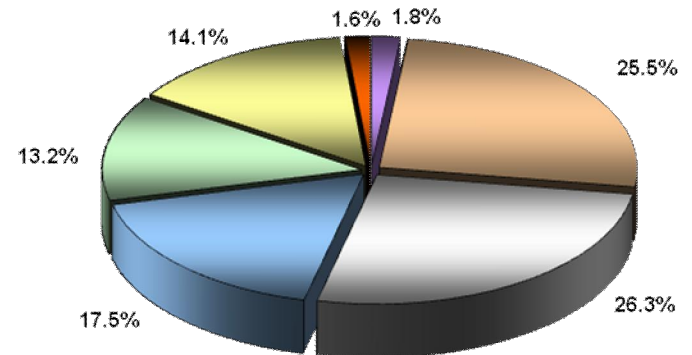
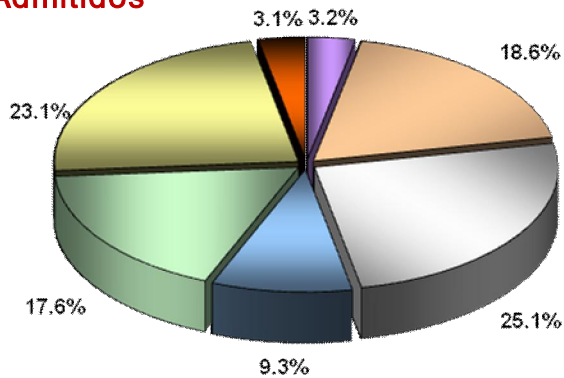
**PATERNO**



**MATERNO**



**No Admitidos**



■ NINGUNO ■ PRIMARIA ■ SECUNDARIA ■ TÉCNICA ■ MEDIA ■ SUPERIOR ■ POSGRADO

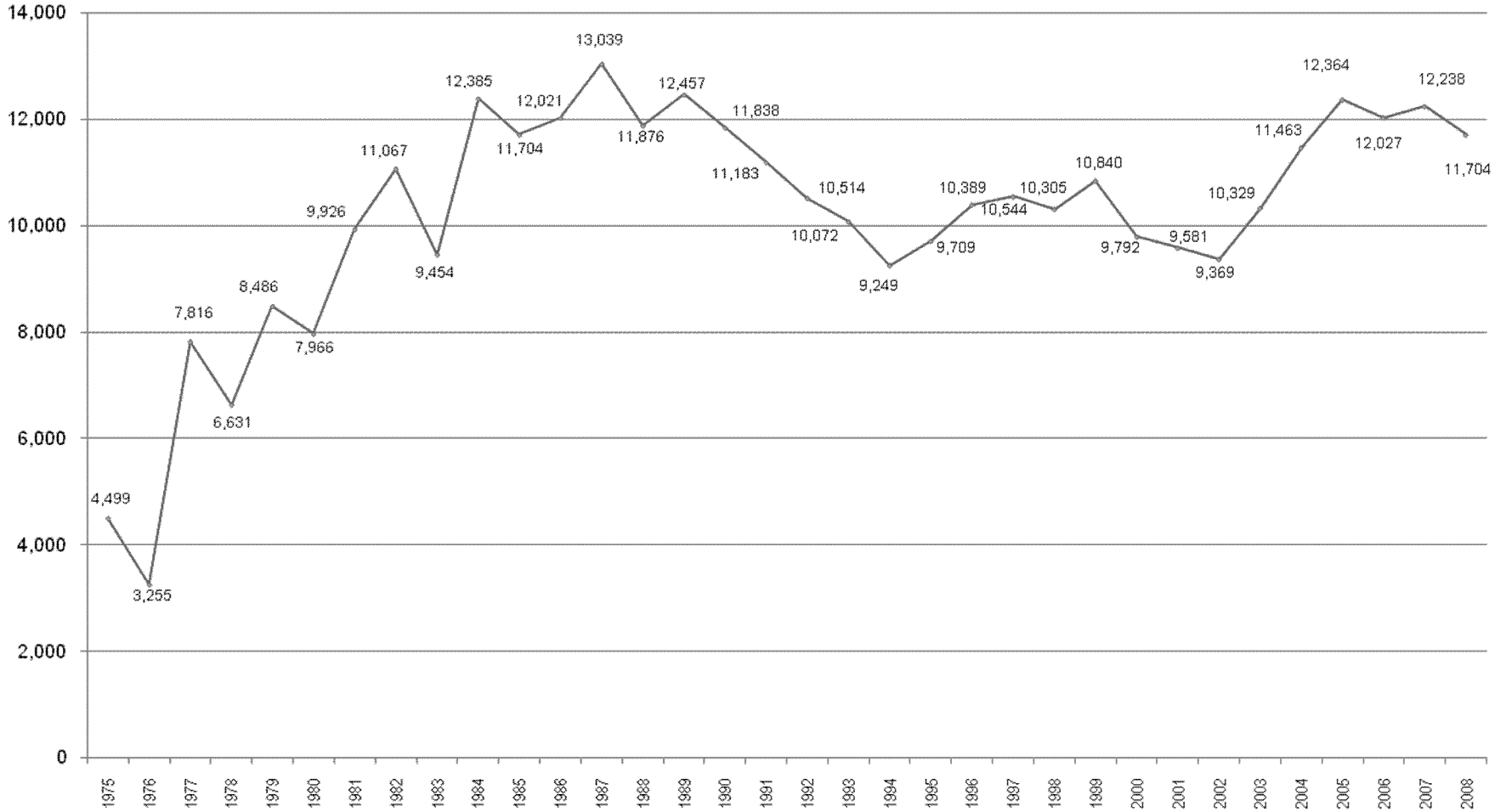
433 admitidos de Lista Original, no contestaron esta pregunta:  
 2,067 no admitidos después de la Lista Original, no contestaron esta pregunta.

Datos de selección original, antes de lista complementaria.  
 Fuente: Dirección de Planeación.

## **Admisión e índices de aceptación Histórico 1975-2008**

---

## ADMITIDOS TOTAL UAM (1975-2008)

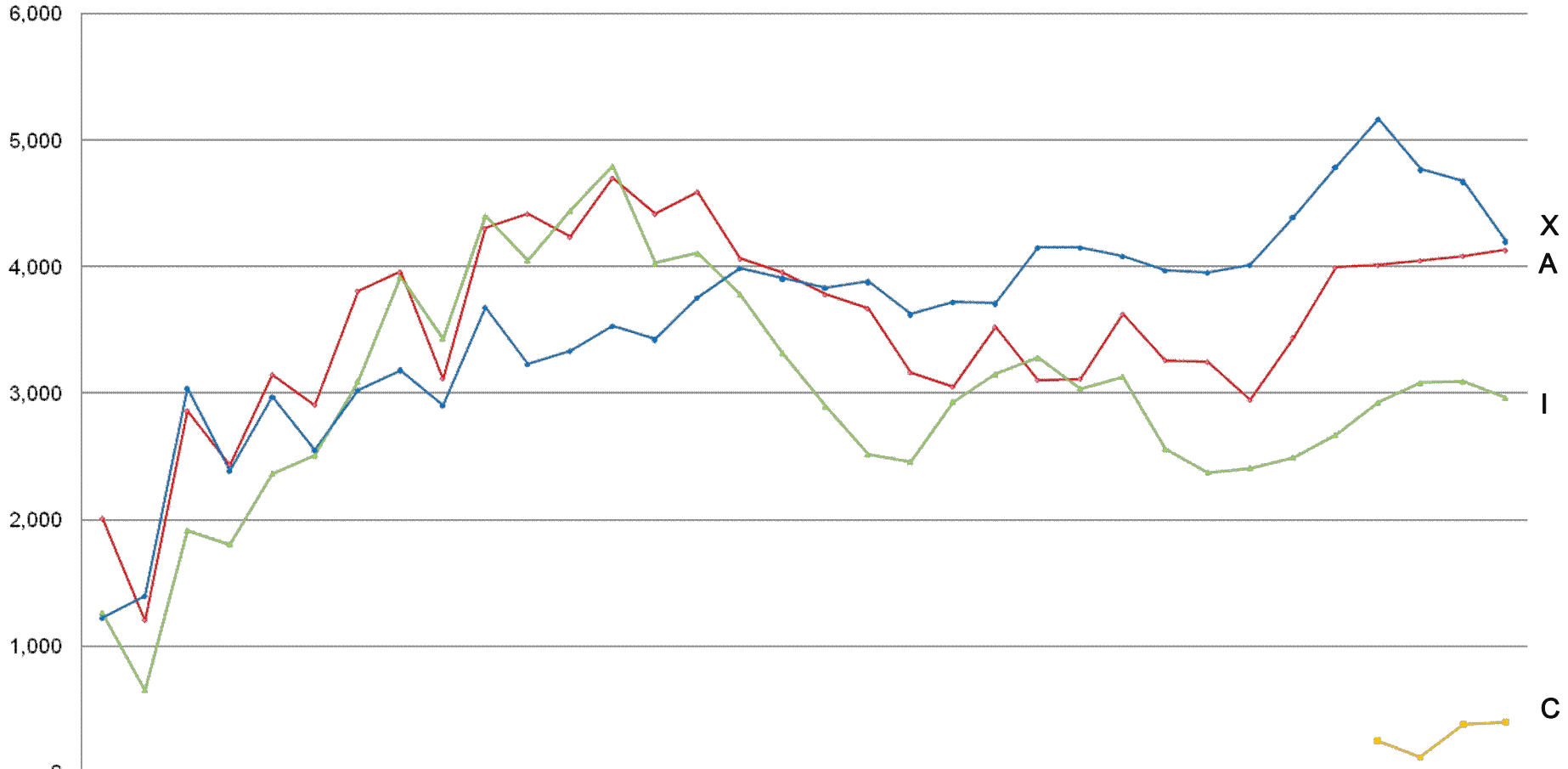


Datos de admitidos totales.

A partir de 2004; se implementó la Lista Complementaria.

Fuente: Departamento de Admisión. Coordinación General de Información Institucional  
 Dirección de Planeación.

## ADMITIDOS POR UNIDAD (1975-2008)



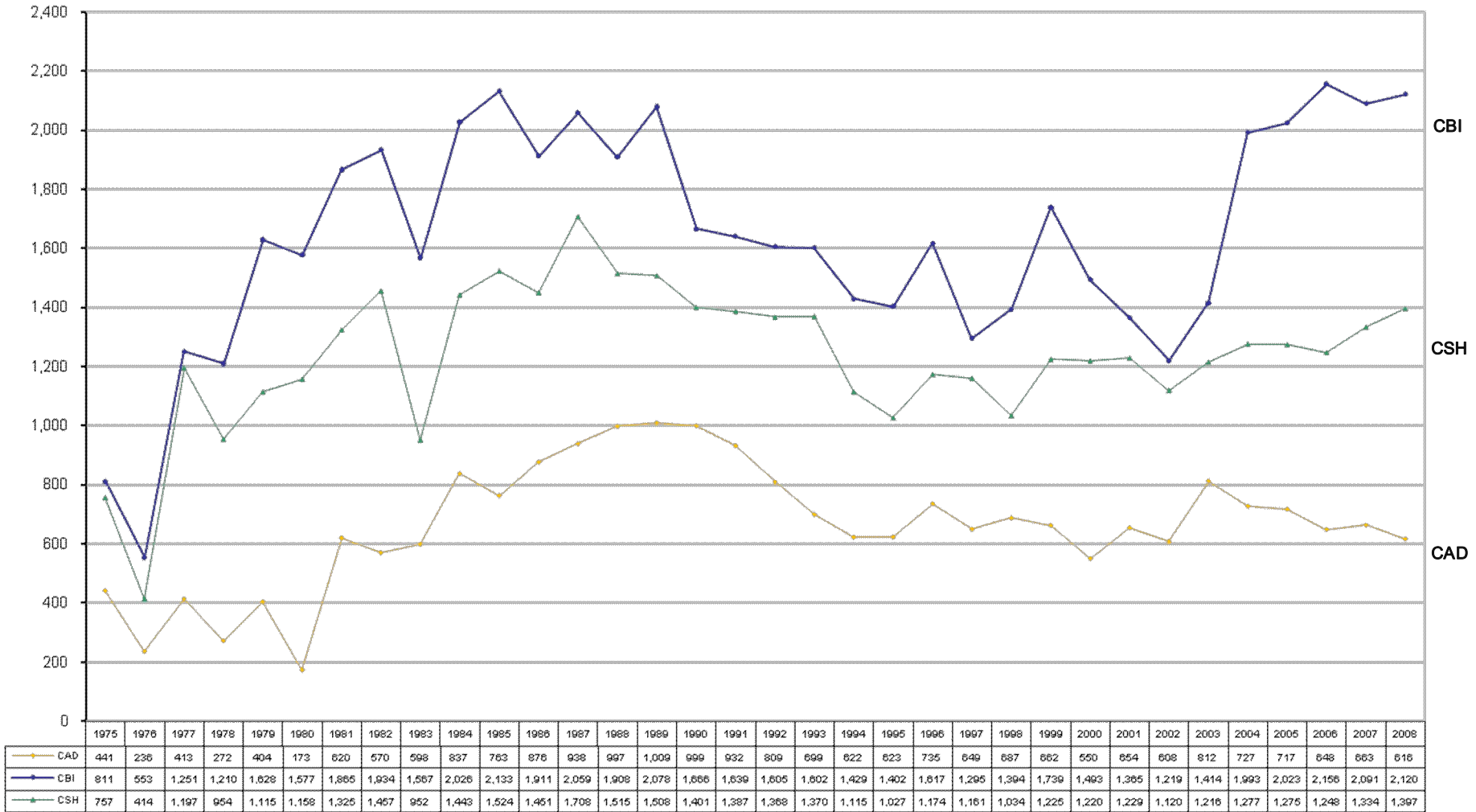
	1975	1976	1977	1978	1979	1980	1981	1982	1983	1984	1985	1986	1987	1988	1989	1990	1991	1992	1993	1994	1995	1996	1997	1998	1999	2000	2001	2002	2003	2004	2005	2006	2007	2008
AZC	2,009	1,203	2,861	2,436	3,147	2,908	3,810	3,961	3,117	4,306	4,420	4,238	4,705	4,420	4,595	4,066	3,958	3,782	3,671	3,166	3,052	3,526	3,105	3,115	3,626	3,263	3,248	2,947	3,442	3,997	4,015	4,052	4,088	4,133
CUA																															252	123	382	403
IZT	1,264	852	1,916	1,807	2,366	2,510	3,094	3,922	3,435	4,402	4,053	4,446	4,799	4,030	4,108	3,785	3,317	2,896	2,519	2,459	2,936	3,153	3,282	3,039	3,132	2,559	2,375	2,408	2,494	2,672	2,928	3,083	3,093	2,967
XDOCH	1,226	1,400	3,039	2,398	2,973	2,548	3,022	3,184	2,902	3,677	3,231	3,337	3,535	3,426	3,754	3,987	3,908	3,836	3,882	3,624	3,721	3,710	4,157	4,151	4,082	3,970	3,958	4,014	4,393	4,794	5,169	4,769	4,675	4,201

Datos de admitidos totales.

A partir de 2004; se implementó la Lista Complementaria.

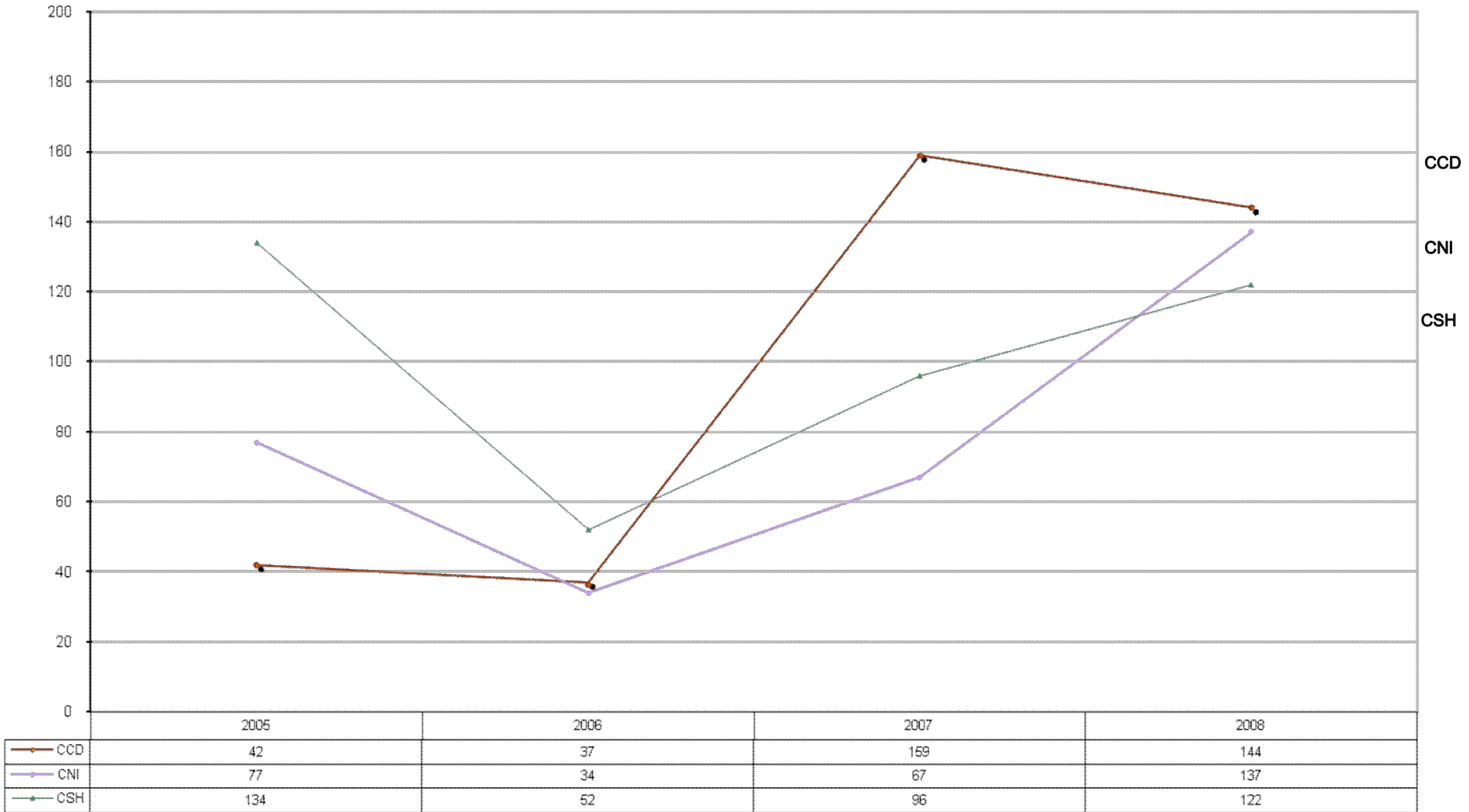
Fuente: Departamento de Admisión. Coordinación General de Información Institucional  
 Dirección de Planeación.

## ADMITIDOS POR DIVISIÓN AZCAPOTZALCO (1975-2008)



Datos de admitidos totales.  
 A partir de 2004; se implementó la Lista Complementaria.  
 Fuente: Departamento de Admisión. Coordinación General de Información Institucional  
 Dirección de Planeación.

## ADMITIDOS POR DIVISIÓN CUAJIMALPA (2005-2008)



Datos de admitidos totales.  
 A partir de 2004; se implementó la Lista Complementaria.  
 Fuente: Departamento de Admisión. Coordinación General de Información Institucional  
 Dirección de Planeación.

## ADMITIDOS POR DIVISIÓN IZTAPALAPA (1975-2008)

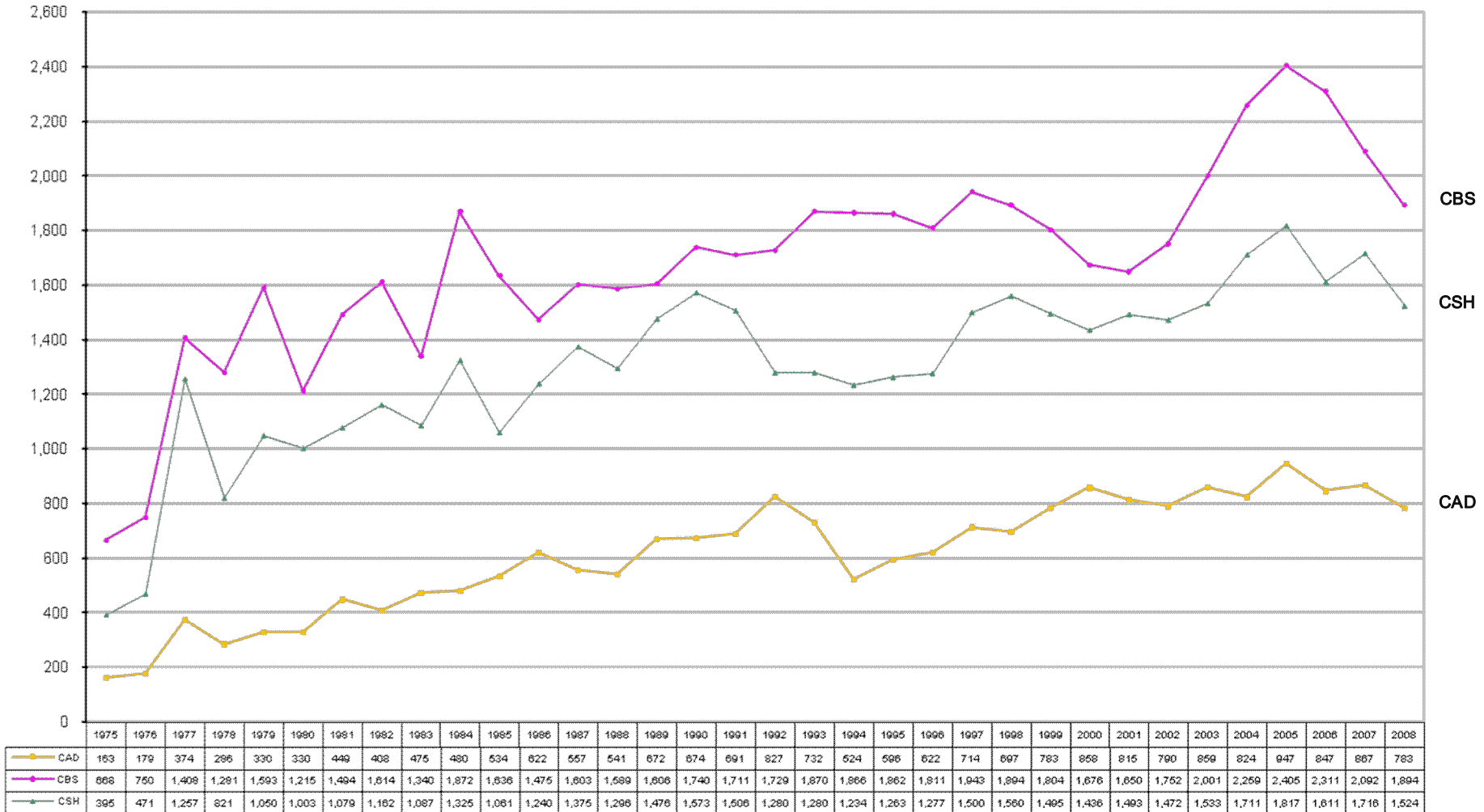


Datos de admitidos totales.  
 A partir de 2004; se implementó la Lista Complementaria.

Fuente: Departamento de Admisión. Coordinación General de Información Institucional  
 Dirección de Planeación.



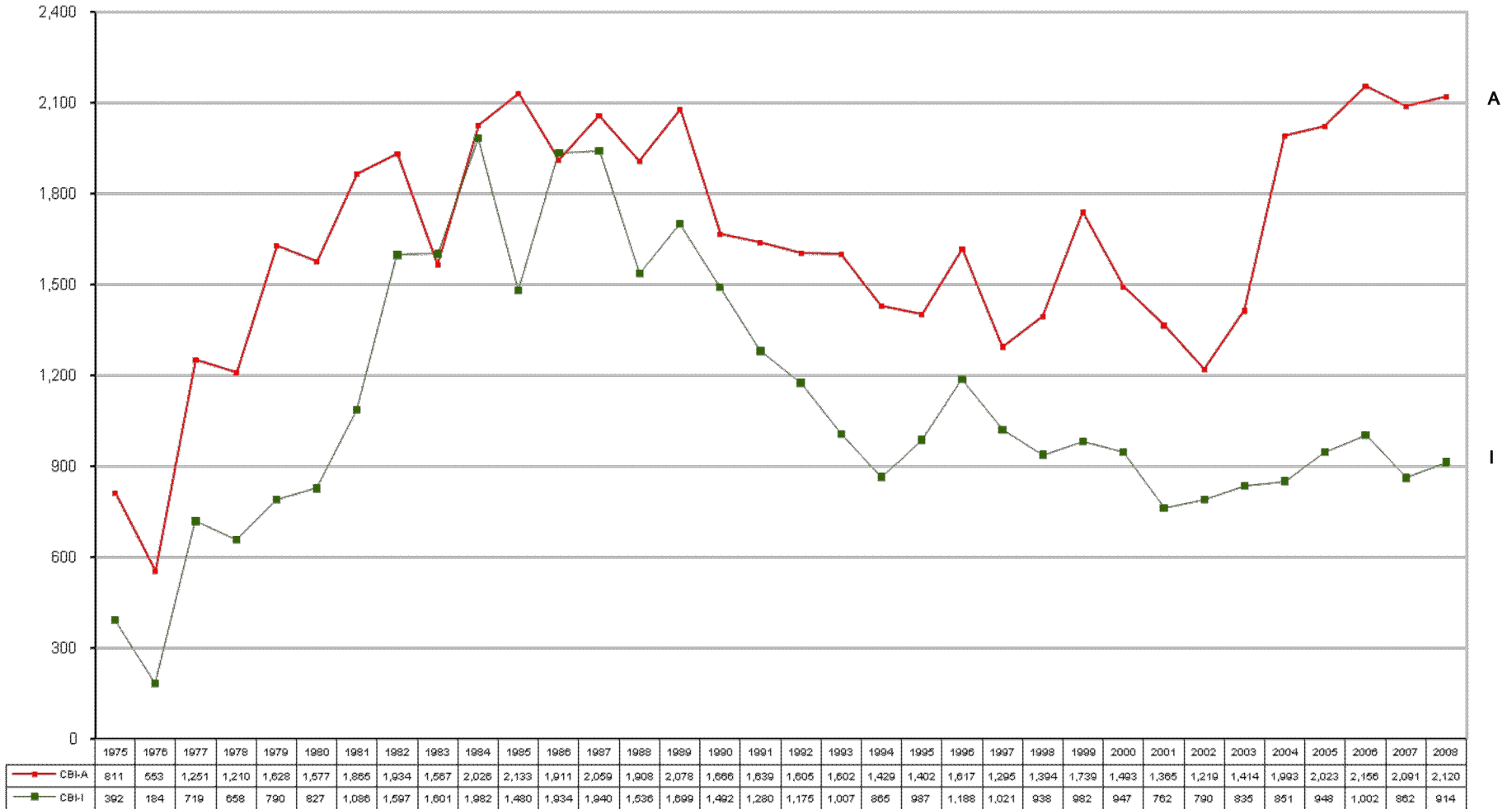
## ADMITIDOS POR DIVISIÓN XOCHIMILCO (1975-2008)



Datos de admitidos totales.  
 A partir de 2004; se implementó la Lista Complementaria.

Fuente: Departamento de Admisión. Coordinación General de Información Institucional  
 Dirección de Planeación.

## ADMITIDOS POR COMPARATIVO DIVISIÓN CIENCIAS BÁSICAS E INGENEIRÍA (1975-2008)

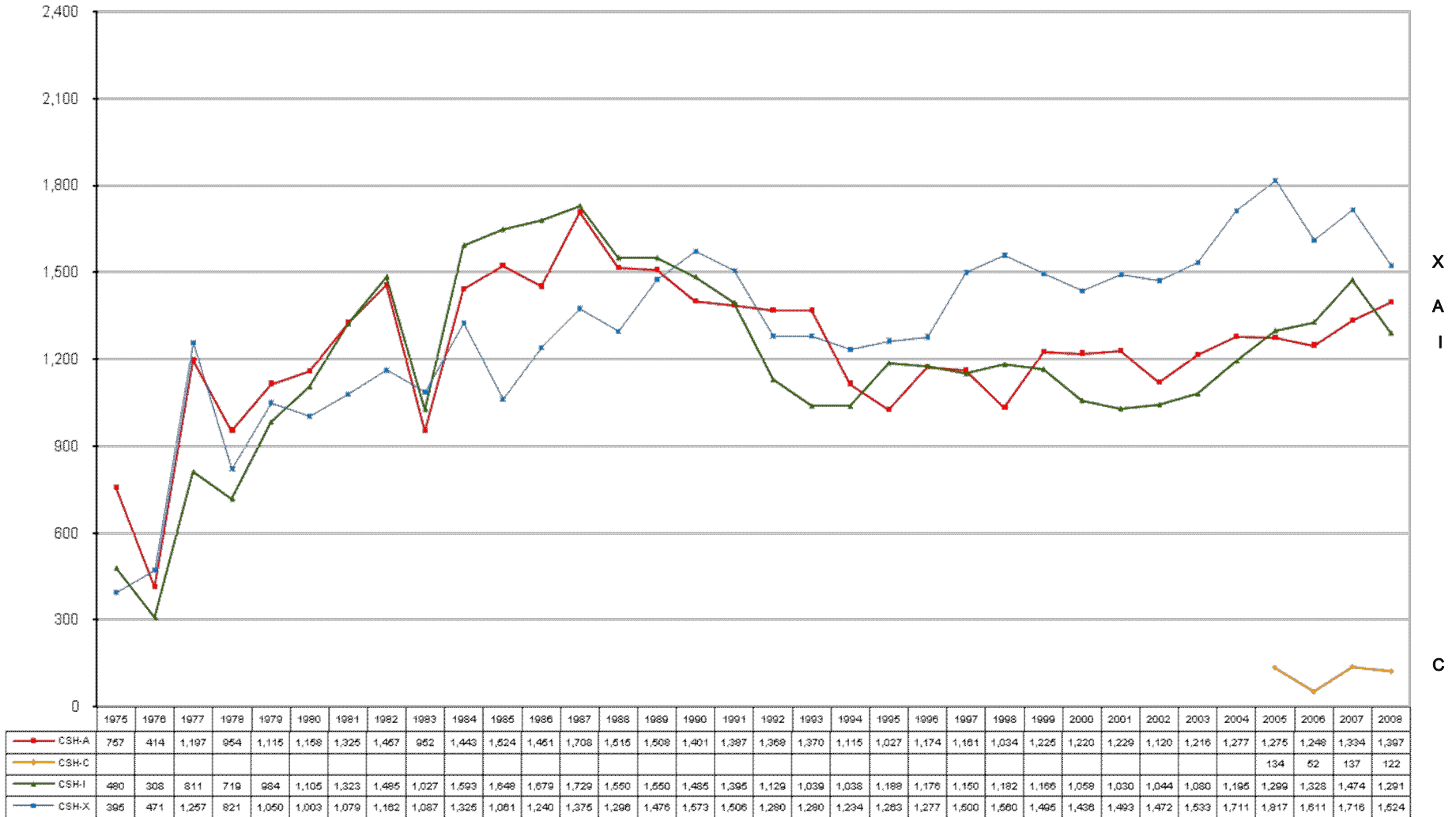


Datos de admitidos totales.

A partir de 2004; se implementó la Lista Complementaria.

Fuente: Departamento de Admisión. Coordinación General de Información Institucional  
 Dirección de Planeación.

## ADMITIDOS POR COMPARATIVO DIVISIÓN CIENCIAS SOCIALES Y HUMANIDADES (1975-2008)

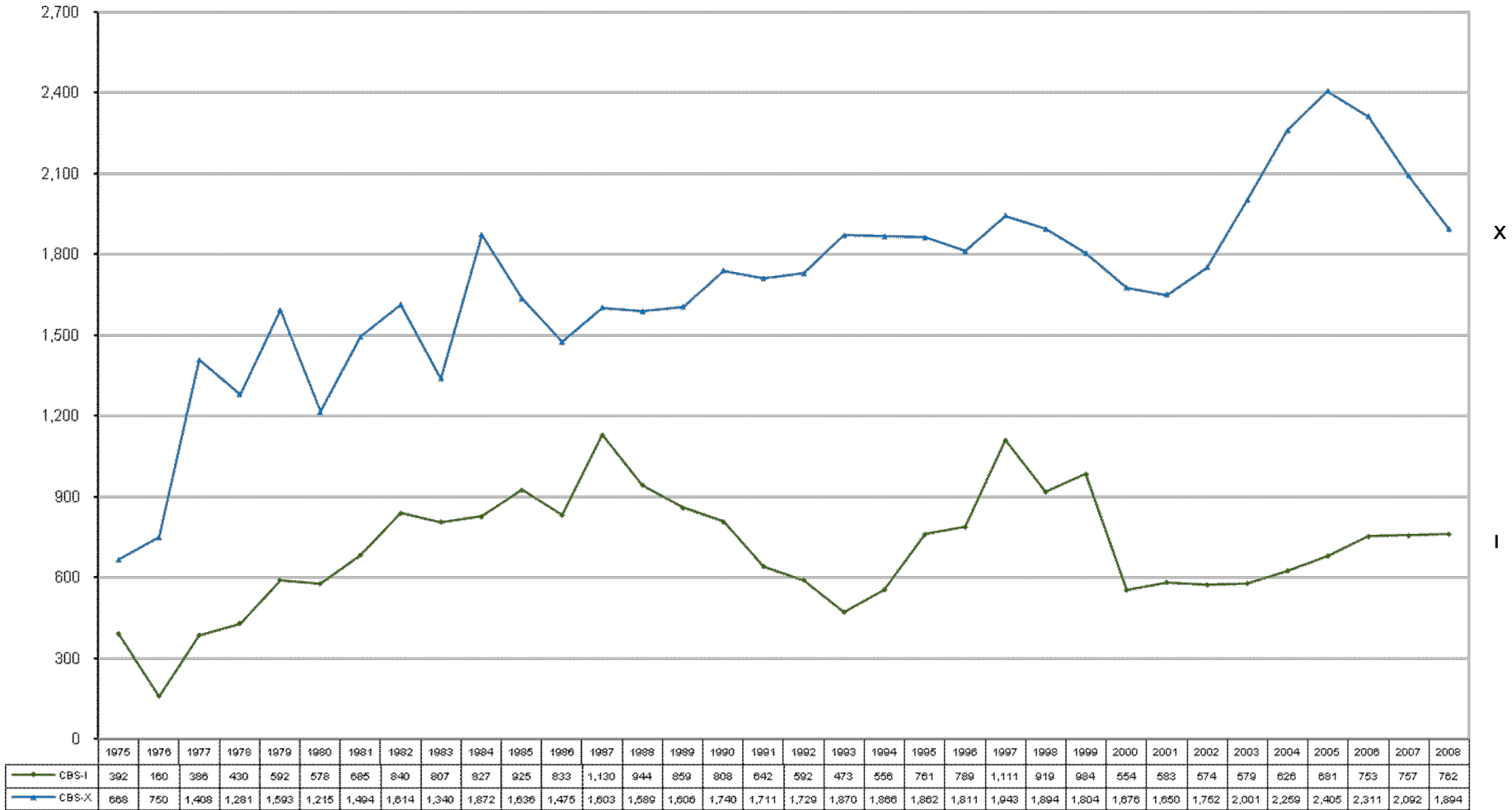


Datos de admitidos totales.

A partir de 2004; se implementó la Lista Complementaria.

Fuente: Departamento de Admisión. Coordinación General de Información Institucional  
 Dirección de Planeación.

## ADMITIDOS POR COMPARATIVO DIVISIÓN CIENCIAS BIOLÓGICAS Y DE LA SALUD (1975-2008)

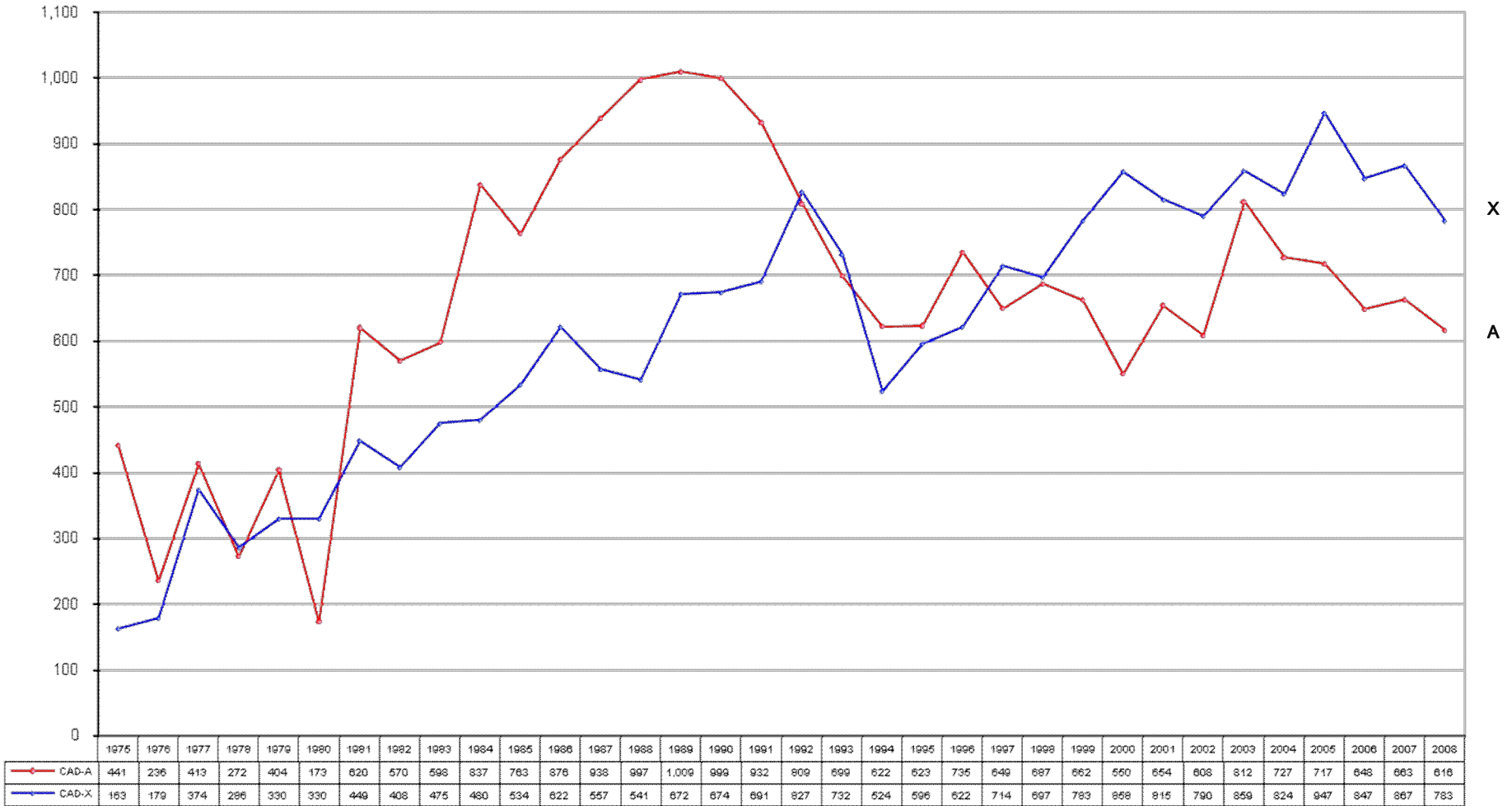


Datos de admitidos totales.

A partir de 2004; se implementó la Lista Complementaria.

Fuente: Departamento de Admisión. Coordinación General de Información Institucional  
 Dirección de Planeación.

## ADMITIDOS POR COMPARATIVO DIVISIÓN CIENCIAS Y ARTES PARA EL DISEÑO (1975-2008)



Datos de admitidos totales.

A partir de 2004; se implementó la Lista Complementaria.

Fuente: Departamento de Admisión. Coordinación General de Información Institucional  
 Dirección de Planeación.

# 1.3 Licenciatura Inscritos Primer ingreso

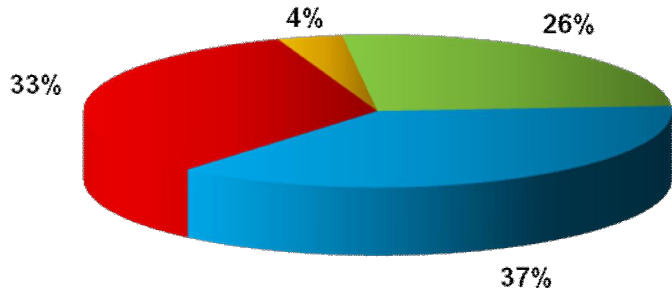
---

## Inscritos de primer ingreso por género y periodo de inscripción según Unidad y División

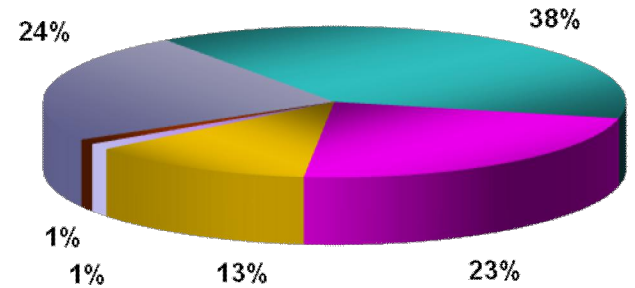
Unidad División	FEMENINO				MASCULINO				TOTAL		
	Primavera	Otoño	Total	%	Primavera	Otoño	Total	%	Primavera	Otoño	Total
<b>AZCAPOTZALCO</b>											
CAD	117	114	231	42.2%	157	160	317	57.8%	274	274	548
CBI	138	249	387	24.8%	514	659	1,173	75.2%	652	908	1,560
CSH	330	310	640	52.9%	324	246	570	47.1%	654	556	1,210
<b>TOTAL</b>	<b>585</b>	<b>673</b>	<b>1,258</b>	<b>37.9%</b>	<b>995</b>	<b>1,065</b>	<b>2,060</b>	<b>62.1%</b>	<b>1,580</b>	<b>1,738</b>	<b>3,318</b>
<b>CUAJIMALPA</b>											
CCD		56	56	43.4%		73	73	56.6%		129	129
CNI		35	35	31.8%		75	75	68.2%		110	110
CSH		72	72	62.1%		44	44	37.9%		116	116
<b>TOTAL</b>	<b>0</b>	<b>163</b>	<b>163</b>	<b>45.9%</b>	<b>0</b>	<b>192</b>	<b>192</b>	<b>54.1%</b>	<b>0</b>	<b>355</b>	<b>355</b>
<b>IZTAPALAPA</b>											
CBI	72	175	247	31.7%	209	324	533	68.3%	281	499	780
CBS	151	267	418	63.7%	104	134	238	36.3%	255	401	656
CSH	122	496	618	54.6%	79	434	513	45.4%	201	930	1,131
<b>TOTAL</b>	<b>345</b>	<b>938</b>	<b>1,283</b>	<b>50.0%</b>	<b>392</b>	<b>892</b>	<b>1,284</b>	<b>50.0%</b>	<b>737</b>	<b>1,830</b>	<b>2,567</b>
<b>XOCHIMILCO</b>											
CAD	130	145	275	39.1%	226	202	428	60.9%	356	347	703
CBS	476	499	975	59.4%	383	284	667	40.6%	859	783	1,642
CSH	353	364	717	53.1%	342	291	633	46.9%	695	655	1,350
<b>TOTAL</b>	<b>959</b>	<b>1,008</b>	<b>1,967</b>	<b>53.2%</b>	<b>951</b>	<b>777</b>	<b>1,728</b>	<b>46.8%</b>	<b>1,910</b>	<b>1,785</b>	<b>3,695</b>
<b>UAM</b>											
CBI	210	424	634	27.1%	723	983	1,706	72.9%	933	1,407	2,340
CSH	805	1,242	2,047	53.8%	745	1,015	1,760	46.2%	1,550	2,257	3,807
CBS	627	766	1,393	60.6%	487	418	905	39.4%	1,114	1,184	2,298
CAD	247	259	506	40.4%	383	362	745	59.6%	630	621	1,251
CCD		56	56	43.4%		73	73	56.6%		129	129
CNI		35	35	31.8%		75	75	68.2%		110	110
<b>TOTAL</b>	<b>1,889</b>	<b>2,782</b>	<b>4,671</b>	<b>47.0%</b>	<b>2,338</b>	<b>2,926</b>	<b>5,264</b>	<b>53.0%</b>	<b>4,227</b>	<b>5,708</b>	<b>9,935</b>

La categoría *inscritos de primer ingreso* incluye a todos los alumnos admitidos que realizaron la inscripción a su primer trimestre, se distinguen los trimestres de ingreso primavera y otoño.

### Inscritos de primer ingreso por Unidad y División



■ AZCAPOTZALCO ■ CUAJIMALPA ■ IZTAPALAPA ■ XOCHIMILCO



■ CBI ■ CSH ■ CBS ■ CAD ■ CCD ■ CNI

La categoría *inscritos de primer ingreso* incluye a todos los alumnos admitidos que realizaron la inscripción a su primer trimestre.



## Inscritos de primer ingreso por periodo de inscripción según género y plan de estudios Unidad Azcapotzalco

Plan de Estudio	FEMENINO				MASCULINO				TOTAL		
	Primavera	Otoño	Total	%	Primavera	Otoño	Total	%	Primavera	Otoño	Total
ARQUITECTURA	53	48	101	37.3%	81	89	170	62.7%	134	137	271
DISEÑO DE LA COM. GRÁFICA	36	41	77	46.1%	49	41	90	53.9%	85	82	167
DISEÑO INDUSTRIAL	28	25	53	48.2%	27	30	57	51.8%	55	55	110
<b>CAD</b>	<b>117</b>	<b>114</b>	<b>231</b>	<b>42.2%</b>	<b>157</b>	<b>160</b>	<b>317</b>	<b>57.8%</b>	<b>274</b>	<b>274</b>	<b>548</b>
INGENIERÍA AMBIENTAL	28	62	90	56.3%	35	35	70	43.8%	63	97	160
INGENIERÍA CIVIL	9	17	26	14.4%	64	91	155	85.6%	73	108	181
INGENIERÍA ELÉCTRICA	1	3	4	4.4%	33	54	87	95.6%	34	57	91
INGENIERIA ELECTRÓNICA	9	12	21	11.9%	56	99	155	88.1%	65	111	176
INGENIERÍA EN COMPUTACIÓN	27	33	60	18.6%	135	127	262	81.4%	162	160	322
INGENIERÍA FÍSICA	3	17	20	27.8%	23	29	52	72.2%	26	46	72
INGENIERÍA INDUSTRIAL	25	35	60	30.9%	63	71	134	69.1%	88	106	194
INGENIERÍA MECÁNICA	3	8	11	7.0%	61	85	146	93.0%	64	93	157
INGENIERÍA METALÚRGICA	4	10	14	31.1%	7	24	31	68.9%	11	34	45
INGENIERIA QUÍMICA	29	52	81	50.0%	37	44	81	50.0%	66	96	162
<b>CBI</b>	<b>138</b>	<b>249</b>	<b>387</b>	<b>24.8%</b>	<b>514</b>	<b>659</b>	<b>1,173</b>	<b>75.2%</b>	<b>652</b>	<b>908</b>	<b>1,560</b>
ADMINISTRACIÓN	78	89	167	55.5%	77	57	134	44.5%	155	146	301
DERECHO	105	112	217	49.7%	127	93	220	50.3%	232	205	437
ECONOMÍA	60	46	106	45.3%	71	57	128	54.7%	131	103	234
SOCIOLOGÍA	87	63	150	63.0%	49	39	88	37.0%	136	102	238
<b>CSH</b>	<b>330</b>	<b>310</b>	<b>640</b>	<b>52.9%</b>	<b>324</b>	<b>246</b>	<b>570</b>	<b>47.1%</b>	<b>654</b>	<b>556</b>	<b>1,210</b>
<b>AZCAPOTZALCO</b>	<b>585</b>	<b>673</b>	<b>1,258</b>	<b>37.9%</b>	<b>995</b>	<b>1,065</b>	<b>2,060</b>	<b>62.1%</b>	<b>1,580</b>	<b>1,738</b>	<b>3,318</b>

La categoría *inscritos de primer ingreso* incluye a todos los alumnos admitidos que realizaron la inscripción a su primer trimestre, se distinguen los trimestres de ingreso primavera y otoño.

## Inscritos de primer ingreso por periodo de inscripción según género y plan de estudios Unidad Cuajimalpa

Plan de Estudio	FEMENINO				MASCULINO				TOTAL		
	Primavera	Otoño	Total	%	Primavera	Otoño	Total	%	Primavera	Otoño	Total
ADMINISTRACIÓN		41	41	65.1%		22	22	34.9%		63	63
ESTUDIOS SOCIOTERRITORIALES		9	9	42.9%		12	12	57.1%		21	21
ESTUDIOS HUMANÍSTICOS		22	22	68.8%		10	10	31.3%		32	32
<b>CSH</b>		<b>72</b>	<b>72</b>	<b>62.1%</b>		<b>44</b>	<b>44</b>	<b>37.9%</b>		<b>116</b>	<b>116</b>
DISEÑO		23	23	41.1%		33	33	58.9%		56	56
TECNOLOGÍAS Y SISTEMAS DE INFORMACIÓN		6	6	25.0%		18	18	75.0%		24	24
CIENCIAS DE LA COMUNICACIÓN		27	27	55.1%		22	22	44.9%		49	49
<b>CCD</b>		<b>56</b>	<b>56</b>	<b>43.4%</b>		<b>73</b>	<b>73</b>	<b>56.6%</b>		<b>129</b>	<b>129</b>
INGENIERIA EN COMPUTACIÓN		11	11	18.0%		50	50	82.0%		61	61
MATEMÁTICAS APLICADAS		11	11	36.7%		19	19	63.3%		30	30
INGENIERIA BIOLÓGICA		13	13	68.4%		6	6	31.6%		19	19
<b>CNI</b>		<b>35</b>	<b>35</b>	<b>31.8%</b>		<b>75</b>	<b>75</b>	<b>68.2%</b>		<b>110</b>	<b>110</b>
<b>CUAJIMALPA</b>		<b>163</b>	<b>163</b>	<b>45.9%</b>		<b>192</b>	<b>192</b>	<b>54.1%</b>		<b>355</b>	<b>355</b>

La categoría *inscritos de primer ingreso* incluye a todos los alumnos admitidos que realizaron la inscripción a su primer trimestre.

Fuente: Dirección de Sistemas Escolares

## Inscritos de primer ingreso por periodo de inscripción según género y plan de estudios Unidad Iztapalapa

Plan de Estudio	FEMENINO				MASCULINO				TOTAL		
	Primavera	Otoño	Total	%	Primavera	Otoño	Total	%	Primavera	Otoño	Total
INGENIERÍA BIOMÉDICA	13	25	38	37.3%	21	43	64	62.7%	34	68	102
INGENIERÍA HIDROLÓGICA		12	12	46.2%		14	14	53.8%		26	26
INGENIERÍA QUÍMICA	10	27	37	42.5%	21	29	50	57.5%	31	56	87
INGENIERÍA EN ENERGÍA	3	7	10	13.5%	23	41	64	86.5%	26	48	74
FÍSICA	5	13	18	36.0%	9	23	32	64.0%	14	36	50
INGENIERÍA ELECTRÓNICA	2	10	12	10.9%	35	63	98	89.1%	37	73	110
MATEMÁTICAS	12	33	45	42.5%	29	32	61	57.5%	41	65	106
QUÍMICA	9	24	33	61.1%	7	14	21	38.9%	16	38	54
COMPUTACIÓN	18	24	42	24.6%	64	65	129	75.4%	82	89	171
<b>CBI</b>	<b>72</b>	<b>175</b>	<b>247</b>	<b>31.7%</b>	<b>209</b>	<b>324</b>	<b>533</b>	<b>68.3%</b>	<b>281</b>	<b>499</b>	<b>780</b>
ADMINISTRACIÓN	70	73	143	59.6%	51	46	97	40.4%	121	119	240
ANTROPOLOGÍA SOCIAL		35	35	58.3%		25	25	41.7%		60	60
LETRAS HISPÁNICAS		32	32	50.0%		32	32	50.0%		64	64
FILOSOFÍA		24	24	32.0%		51	51	68.0%		75	75
ECONOMÍA		48	48	40.3%		71	71	59.7%		119	119
SOCIOLOGÍA		59	59	57.8%		43	43	42.2%		102	102
HISTORIA		39	39	47.6%		43	43	52.4%		82	82
LINGÜÍSTICA		32	32	64.0%		18	18	36.0%		50	50
CIENCIA POLÍTICA		40	40	40.0%		60	60	60.0%		100	100
PSICOLOGÍA SOCIAL	52	87	139	70.2%	28	31	59	29.8%	80	118	198
GEOGRAFÍA HUMANA		27	27	65.9%		14	14	34.1%		41	41
<b>CSH</b>	<b>122</b>	<b>496</b>	<b>618</b>	<b>54.6%</b>	<b>79</b>	<b>434</b>	<b>513</b>	<b>45.4%</b>	<b>201</b>	<b>930</b>	<b>1,131</b>
BIOLOGÍA	41	54	95	62.5%	31	26	57	37.5%	72	80	152
BIOLOGÍA EXPERIMENTAL	24	40	64	61.0%	22	19	41	39.0%	46	59	105
HIDROBIOLOGÍA		31	31	63.3%		18	18	36.7%		49	49
PRODUCCIÓN ANIMAL		19	19	61.3%		12	12	38.7%		31	31
INGENIERÍA BIOQUÍMICA INDUSTRIAL	32	55	87	62.1%	25	28	53	37.9%	57	83	140
INGENIERÍA DE LOS ALIMENTOS	54	68	122	68.2%	26	31	57	31.8%	80	99	179
<b>CBS</b>	<b>151</b>	<b>267</b>	<b>418</b>	<b>63.7%</b>	<b>104</b>	<b>134</b>	<b>238</b>	<b>36.3%</b>	<b>255</b>	<b>401</b>	<b>656</b>
<b>IZTAPALAPA</b>	<b>345</b>	<b>938</b>	<b>1,283</b>	<b>50.0%</b>	<b>392</b>	<b>892</b>	<b>1,284</b>	<b>50.0%</b>	<b>737</b>	<b>1,830</b>	<b>2,567</b>

La categoría *inscritos de primer ingreso* incluye a todos los alumnos admitidos que realizaron la inscripción a su primer trimestre, se distinguen los trimestres de ingreso primavera y otoño.

## Inscritos de primer ingreso por periodo de inscripción según género y plan de estudios Unidad Xochimilco

Plan de Estudio	FEMENINO				MASCULINO				TOTAL		
	Primavera	Otoño	Total	%	Primavera	Otoño	Total	%	Primavera	Otoño	Total
ADMINISTRACIÓN	54	42	96	44.7%	58	61	119	55.3%	112	103	215
COMUNICACIÓN SOCIAL	65	62	127	55.2%	52	51	103	44.8%	117	113	230
ECONOMÍA	45	49	94	45.0%	64	51	115	55.0%	109	100	209
PSICOLOGÍA	111	132	243	59.4%	97	69	166	40.6%	208	201	409
SOCIOLOGÍA	60	62	122	57.5%	49	41	90	42.5%	109	103	212
POLÍTICA Y GESTIÓN SOCIAL	18	17	35	46.7%	22	18	40	53.3%	40	35	75
<b>CSH</b>	<b>353</b>	<b>364</b>	<b>717</b>	<b>53.1%</b>	<b>342</b>	<b>291</b>	<b>633</b>	<b>46.9%</b>	<b>695</b>	<b>655</b>	<b>1,350</b>
BIOLOGÍA	62	56	118	54.9%	54	43	97	45.1%	116	99	215
ENFERMERÍA	59	60	119	73.5%	27	16	43	26.5%	86	76	162
ESTOMATOLOGÍA	67	64	131	72.8%	27	22	49	27.2%	94	86	180
QUÍMICA FARMACEUTICA BIOLÓGICA	76	76	152	59.1%	60	45	105	40.9%	136	121	257
MEDICINA VETERINARIA Y ZOOTECNIA	60	75	135	54.0%	69	46	115	46.0%	129	121	250
AGRONOMÍA	52	66	118	54.6%	52	46	98	45.4%	104	112	216
MEDICINA	58	58	116	46.6%	76	57	133	53.4%	134	115	249
NUTRICIÓN	42	44	86	76.1%	18	9	27	23.9%	60	53	113
<b>CBS</b>	<b>476</b>	<b>499</b>	<b>975</b>	<b>59.4%</b>	<b>383</b>	<b>284</b>	<b>667</b>	<b>40.6%</b>	<b>859</b>	<b>783</b>	<b>1,642</b>
ARQUITECTURA	48	61	109	33.3%	115	103	218	66.7%	163	164	327
DISEÑO DE LA COMUNICACIÓN GRÁFICA	23	26	49	39.8%	41	33	74	60.2%	64	59	123
DISEÑO INDUSTRIAL	30	28	58	46.0%	37	31	68	54.0%	67	59	126
PLANEACIÓN TERRITORIAL	29	30	59	46.5%	33	35	68	53.5%	62	65	127
<b>CAD</b>	<b>130</b>	<b>145</b>	<b>275</b>	<b>39.1%</b>	<b>226</b>	<b>202</b>	<b>428</b>	<b>60.9%</b>	<b>356</b>	<b>347</b>	<b>703</b>
<b>XOCHIMILCO</b>	<b>959</b>	<b>1,008</b>	<b>1,967</b>	<b>53.2%</b>	<b>951</b>	<b>777</b>	<b>1,728</b>	<b>46.8%</b>	<b>1,910</b>	<b>1,785</b>	<b>3,695</b>

La categoría *inscritos de primer ingreso* incluye a todos los alumnos admitidos que realizaron la inscripción a su primer trimestre, se distinguen los trimestres de ingreso primavera y otoño.

## Inscritos de primer ingreso por edad Total UAM

UNIDAD	17 ó menos	18	19	20	21 a 23	24 ó más	TOTAL
<b>AZCAPOTZALCO</b>	252	1,030	687	376	562	411	3,318
	7.59%	31.04%	20.71%	11.33%	16.94%	12.39%	100.00%
<b>CUAJIMALPA</b>	13	91	83	45	65	58	355
	3.66%	25.63%	23.38%	12.68%	18.31%	16.34%	100.00%
<b>IZTAPALAPA</b>	218	803	443	296	441	366	2,567
	8.49%	31.28%	17.26%	11.53%	17.18%	14.26%	100.00%
<b>XOCHIMILCO</b>	229	1,026	786	481	691	482	3,695
	6.20%	27.77%	21.27%	13.02%	18.70%	13.04%	100.00%
<b>UAM</b>	<b>712</b>	<b>2,950</b>	<b>1,999</b>	<b>1,198</b>	<b>1,759</b>	<b>1,317</b>	<b>9,935</b>
	7.17%	29.69%	20.12%	12.06%	17.71%	13.26%	100.00%

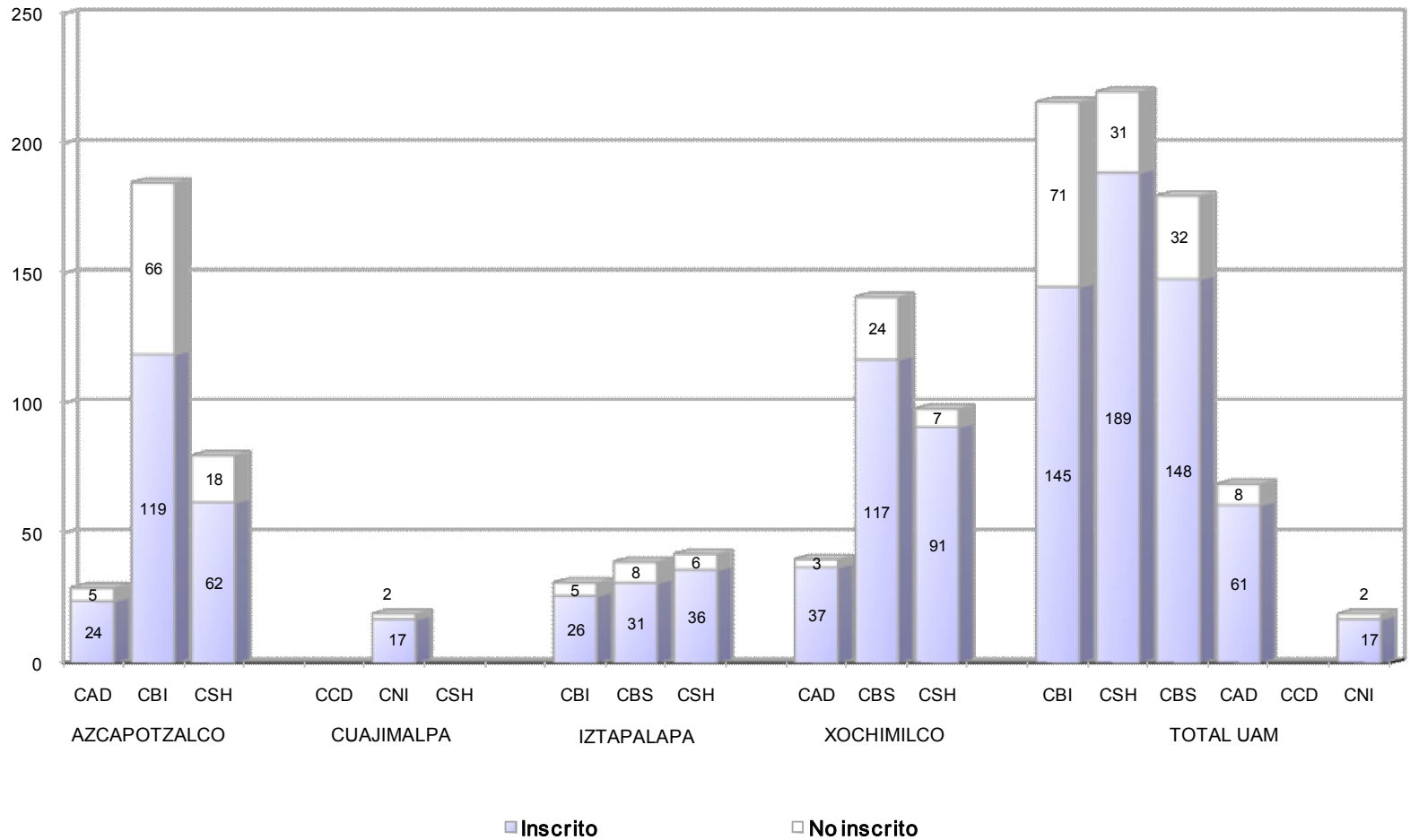
La categoría *inscritos de primer ingreso* incluye a todos los alumnos admitidos que realizaron la inscripción a su primer trimestre.

## Admitidos de lista complementaria\*, Inscritos de primer ingreso y no inscritos por periodo de inscripción según Unidad y División

UNIDAD	DIVISIÓN	PRIMAVERA			OTOÑO			ANUAL		
		ADMITIDOS LISTA COMPLEMENTARIA	INSCRITOS	NO INSCRITOS	ADMITIDOS LISTA COMPLEMENTARIA	INSCRITOS	NO INSCRITOS	ADMITIDOS LISTA COMPLEMENTARIA	INSCRITOS	NO INSCRITOS
<b>AZCAPOTZALCO</b>										
	CAD	12	11	1	17	13	4	29	24	5
	CBI	31	24	7	154	95	59	185	119	66
	CSH	35	28	7	45	34	11	80	62	18
	<b>TOTAL</b>	<b>78</b>	<b>63</b>	<b>15</b>	<b>216</b>	<b>142</b>	<b>74</b>	<b>294</b>	<b>205</b>	<b>89</b>
<b>CUAJIMALPA</b>										
	CCD									
	CNI				19	17	2	19	17	2
	CSH									
	<b>TOTAL</b>	<b>0</b>	<b>0</b>	<b>0</b>	<b>19</b>	<b>17</b>	<b>2</b>	<b>19</b>	<b>17</b>	<b>2</b>
<b>IZTAPALAPA</b>										
	CBI	15	14	1	16	12	4	31	26	5
	CBS	16	10	6	23	21	2	39	31	8
	CSH	11	10	1	31	26	5	42	36	6
	<b>TOTAL</b>	<b>42</b>	<b>34</b>	<b>8</b>	<b>70</b>	<b>59</b>	<b>11</b>	<b>112</b>	<b>93</b>	<b>19</b>
<b>XOCHIMILCO</b>										
	CAD	23	23		17	14	3	40	37	3
	CBS	53	53		88	64	24	141	117	24
	CSH	41	41		57	50	7	98	91	7
	<b>TOTAL</b>	<b>117</b>	<b>117</b>	<b>0</b>	<b>162</b>	<b>128</b>	<b>34</b>	<b>279</b>	<b>245</b>	<b>34</b>
<b>UAM</b>										
	CBI	46	38	8	170	107	63	216	145	71
	CSH	87	79	8	133	110	23	220	189	31
	CBS	69	63	6	111	85	26	180	148	32
	CAD	35	34	1	34	27	7	69	61	8
	CCD									
	CNI				19	17	2	19	17	2
	<b>TOTAL</b>	<b>237</b>	<b>214</b>	<b>23</b>	<b>467</b>	<b>346</b>	<b>121</b>	<b>704</b>	<b>560</b>	<b>144</b>

\*La lista complementaria tiene el propósito de cubrir los lugares disponibles de los aspirantes seleccionados que no se presentaron a inscripción en las fechas establecidas.

## Inscritos y no inscritos de lista complementaria Según Unidad y Total UAM



## Inscritos de primer ingreso de lista complementaria\* según género por Unidad y División Total UAM

Unidad División	FEMENINO				MASCULINO				TOTAL		
	Primavera	Otoño	Total	%	Primavera	Otoño	Total	%	Primavera	Otoño	Total
<b>AZCAPOTZALCO</b>											
CAD	7	9	16	66.7%	4	4	8	33.3%	11	13	24
CBI	3	29	32	26.9%	21	66	87	73.1%	24	95	119
CSH	16	18	34	54.8%	12	16	28	45.2%	28	34	62
<b>TOTAL</b>	<b>26</b>	<b>56</b>	<b>82</b>	<b>40.0%</b>	<b>37</b>	<b>86</b>	<b>123</b>	<b>60.0%</b>	<b>63</b>	<b>142</b>	<b>205</b>
<b>CUAJIMALPA</b>											
CCD											
CNI		4	4	23.5%		13	13	76.5%		17	17
CSH											
<b>TOTAL</b>	<b>0</b>	<b>4</b>	<b>4</b>	<b>23.5%</b>	<b>0</b>	<b>13</b>	<b>13</b>	<b>76.5%</b>	<b>0</b>	<b>17</b>	<b>17</b>
<b>IZTAPALAPA</b>											
CBI	3	5	8	30.8%	11	7	18	69.2%	14	12	26
CBS	4	17	21	67.7%	6	4	10	32.3%	10	21	31
CSH	6	14	20	55.6%	4	12	16	44.4%	10	26	36
<b>TOTAL</b>	<b>13</b>	<b>36</b>	<b>49</b>	<b>52.7%</b>	<b>21</b>	<b>23</b>	<b>44</b>	<b>47.3%</b>	<b>34</b>	<b>59</b>	<b>93</b>
<b>XOCHIMILCO</b>											
CAD	7	4	11	29.7%	16	10	26	70.3%	23	14	37
CBS	28	45	73	62.4%	25	19	44	37.6%	53	64	117
CSH	25	28	53	58.2%	16	22	38	41.8%	41	50	91
<b>TOTAL</b>	<b>60</b>	<b>77</b>	<b>137</b>	<b>55.9%</b>	<b>57</b>	<b>51</b>	<b>108</b>	<b>44.1%</b>	<b>117</b>	<b>128</b>	<b>245</b>
<b>UAM</b>											
CBI	6	34	40	27.6%	32	73	105	72.4%	38	107	145
CSH	47	60	107	56.6%	32	50	82	43.4%	79	110	189
CBS	32	62	94	63.5%	31	23	54	36.5%	63	85	148
CAD	14	13	27	44.3%	20	14	34	55.7%	34	27	61
CCD											
CNI		4	4	23.5%		13	13	76.5%		17	17
<b>TOTAL</b>	<b>99</b>	<b>173</b>	<b>272</b>	<b>48.6%</b>	<b>115</b>	<b>173</b>	<b>288</b>	<b>51.4%</b>	<b>214</b>	<b>346</b>	<b>560</b>

\*La lista complementaria tiene el propósito de cubrir los lugares disponibles de los aspirantes seleccionados que no se presentaron a inscripción en las fechas establecidas.



## Inscritos de primer ingreso de lista complementaria según género y plan de estudios Unidad Azcapotzalco

Plan de Estudio	FEMENINO				MASCULINO				TOTAL		
	Primavera	Otoño	Total	%	Primavera	Otoño	Total	%	Primavera	Otoño	Total
ARQUITECTURA											
DISEÑO DE LA COM. GRÁFICA	5	8	13	65.0%	3	4	7	35.0%	8	12	20
DISEÑO INDUSTRIAL	2	1	3	75.0%	1		1	25.0%	3	1	4
<b>CAD</b>	<b>7</b>	<b>9</b>	<b>16</b>	<b>66.7%</b>	<b>4</b>	<b>4</b>	<b>8</b>	<b>33.3%</b>	<b>11</b>	<b>13</b>	<b>24</b>
INGENIERÍA AMBIENTAL		18	18	48.6%		19	19	51.4%	0	37	37
INGENIERÍA CIVIL	1	3	4	15.4%	2	20	22	84.6%	3	23	26
INGENIERÍA ELÉCTRICA			0	0.0%		1	1	100.0%	0	1	1
INGENIERÍA ELECTRÓNICA			0	0.0%		1	1	100.0%	0	1	1
INGENIERÍA EN COMPUTACIÓN	2	3	5	14.7%	11	18	29	85.3%	13	21	34
INGENIERÍA FÍSICA											
INGENIERÍA INDUSTRIAL		1	1	12.5%	4	3	7	87.5%	4	4	8
INGENIERÍA MECÁNICA			0	0.0%	3	2	5	100.0%	3	2	5
INGENIERÍA METALÚRGICA											
INGENIERÍA QUÍMICA		4	4	57.1%	1	2	3	42.9%	1	6	7
<b>CBI</b>	<b>3</b>	<b>29</b>	<b>32</b>	<b>26.9%</b>	<b>21</b>	<b>66</b>	<b>87</b>	<b>73.1%</b>	<b>24</b>	<b>95</b>	<b>119</b>
ADMINISTRACIÓN	1	5	6	50.0%	2	4	6	50.0%	3	9	12
DERECHO	6	5	11	52.4%	4	6	10	47.6%	10	11	21
ECONOMÍA	4	6	10	55.6%	3	5	8	44.4%	7	11	18
SOCIOLOGÍA	5	2	7	63.6%	3	1	4	36.4%	8	3	11
<b>CSH</b>	<b>16</b>	<b>18</b>	<b>34</b>	<b>54.8%</b>	<b>12</b>	<b>16</b>	<b>28</b>	<b>45.2%</b>	<b>28</b>	<b>34</b>	<b>62</b>
<b>AZCAPOTZALCO</b>	<b>26</b>	<b>56</b>	<b>82</b>	<b>40.0%</b>	<b>37</b>	<b>86</b>	<b>123</b>	<b>60.0%</b>	<b>63</b>	<b>142</b>	<b>205</b>

\*La lista complementaria tiene el propósito de cubrir los lugares disponibles de los aspirantes seleccionados que no se presentaron a inscripción en las fechas establecidas.

## Inscritos de primer ingreso de lista complementaria según género y plan de estudios Unidad Cuajimalpa

Plan de Estudio	FEMENINO				MASCULINO				TOTAL		
	Primavera	Otoño	Total	%	Primavera	Otoño	Total	%	Primavera	Otoño	Total
ADMINISTRACIÓN			0				0				0
ESTUDIOS SOCIOTERRITORIALES			0				0				0
ESTUDIOS HUMANÍSTICOS			0				0				0
<b>CSH</b>	<b>0</b>	<b>0</b>	<b>0</b>		<b>0</b>	<b>0</b>	<b>0</b>		<b>0</b>	<b>0</b>	<b>0</b>
DISEÑO			0				0				0
TECNOLOGÍAS Y SISTEMAS DE INFORMACIÓN			0				0				0
CIENCIAS DE LA COMUNICACIÓN			0				0				0
<b>CCD</b>	<b>0</b>	<b>0</b>	<b>0</b>		<b>0</b>	<b>0</b>	<b>0</b>				<b>0</b>
INGENIERIA EN COMPUTACIÓN		2	2	15.4%		11	11	84.6%		13	13
MATEMÁTICAS APLICADAS			0	0.0%		2	2	100.0%		2	2
INGENIERIA BIOLOGICA		2	2	100.0%			0	0.0%		2	2
<b>CNI</b>	<b>0</b>	<b>4</b>	<b>4</b>	<b>23.5%</b>	<b>0</b>	<b>13</b>	<b>13</b>	<b>76.5%</b>	<b>0</b>	<b>17</b>	<b>17</b>
<b>CUAJIMALPA</b>	<b>0</b>	<b>4</b>	<b>4</b>	<b>23.5%</b>	<b>0</b>	<b>13</b>	<b>13</b>	<b>76.5%</b>	<b>0</b>	<b>17</b>	<b>17</b>

\*La lista complementaria tiene el propósito de cubrir los lugares disponibles de los aspirantes seleccionados que no se presentaron a inscripción en las fechas establecidas.

## Inscritos de primer ingreso de lista complementaria\* según género y plan de estudios Unidad Iztapalapa

Plan de Estudio	FEMENINO				MASCULINO				TOTAL		
	Primavera	Otoño	Total	%	Primavera	Otoño	Total	%	Primavera	Otoño	Total
INGENIERÍA BIOMÉDICA	2	4	6	50.0%	2	4	6	50.0%	4	8	12
INGENIERÍA HIDROLÓGICA			0				0				0
INGENIERÍA QUÍMICA			0	0.0%	2		2	100.0%	2		2
INGENIERÍA EN ENERGÍA FÍSICA			0				0				0
INGENIERÍA ELECTRÓNICA	1		1	12.5%	7		7	87.5%	8		8
MATEMÁTICAS			0				0				0
QUÍMICA			0				0				0
COMPUTACIÓN			1	25.0%		3	3	75.0%		4	4
<b>CBI</b>	<b>3</b>	<b>5</b>	<b>8</b>	<b>30.8%</b>	<b>11</b>	<b>7</b>	<b>18</b>	<b>69.2%</b>	<b>14</b>	<b>12</b>	<b>26</b>
ADMINISTRACIÓN	4	2	6	60.0%	2	2	4	40.0%	6	4	10
ANTROPOLOGÍA SOCIAL		1	1	50.0%		1	1	50.0%		2	2
LETRAS HISPÁNICAS			0	0.0%		1	1	100.0%		1	1
FILOSOFÍA		3	3	75.0%		1	1	25.0%		4	4
ECONOMÍA	2		2	28.6%		5	5	71.4%		7	7
SOCIOLOGÍA		1	1	50.0%		1	1	50.0%		2	2
HISTORIA			0				0				0
LINGÜÍSTICA			0	0.0%		1	1	100.0%		1	1
CIENCIA POLÍTICA			0				0				0
PSICOLOGÍA SOCIAL	2	2	4	66.7%	2		2	33.3%	4	2	6
GEOGRAFÍA HUMANA		3	3	100.0%			0	0.0%		3	3
<b>CSH</b>	<b>6</b>	<b>14</b>	<b>20</b>	<b>55.6%</b>	<b>4</b>	<b>12</b>	<b>16</b>	<b>44.4%</b>	<b>10</b>	<b>26</b>	<b>36</b>
BIOLOGÍA	1	8	9	75.0%	3		3	25.0%	4	8	12
BIOLOGÍA EXPERIMENTAL			0				0		0	0	
HIDROBIOLOGÍA			0				0			0	
PRODUCCIÓN ANIMAL			0				0			0	
INGENIERÍA BIOQUÍMICA INDUSTRIAL		3	3	100.0%			0	0.0%	0	3	3
INGENIERÍA DE LOS ALIMENTOS	3	6	9	56.3%	3	4	7	43.8%	6	10	16
<b>CBS</b>	<b>4</b>	<b>17</b>	<b>21</b>	<b>67.7%</b>	<b>6</b>	<b>4</b>	<b>10</b>	<b>32.3%</b>	<b>10</b>	<b>21</b>	<b>31</b>
<b>IZTAPALAPA</b>	<b>13</b>	<b>36</b>	<b>49</b>	<b>52.7%</b>	<b>21</b>	<b>23</b>	<b>44</b>	<b>47.3%</b>	<b>34</b>	<b>59</b>	<b>93</b>

\*La lista complementaria tiene el propósito de cubrir los lugares disponibles de los aspirantes seleccionados que no se presentaron a inscripción en las fechas establecidas.

## Inscritos de primer ingreso de lista complementaria\* según género y plan de estudios Unidad Xochimilco

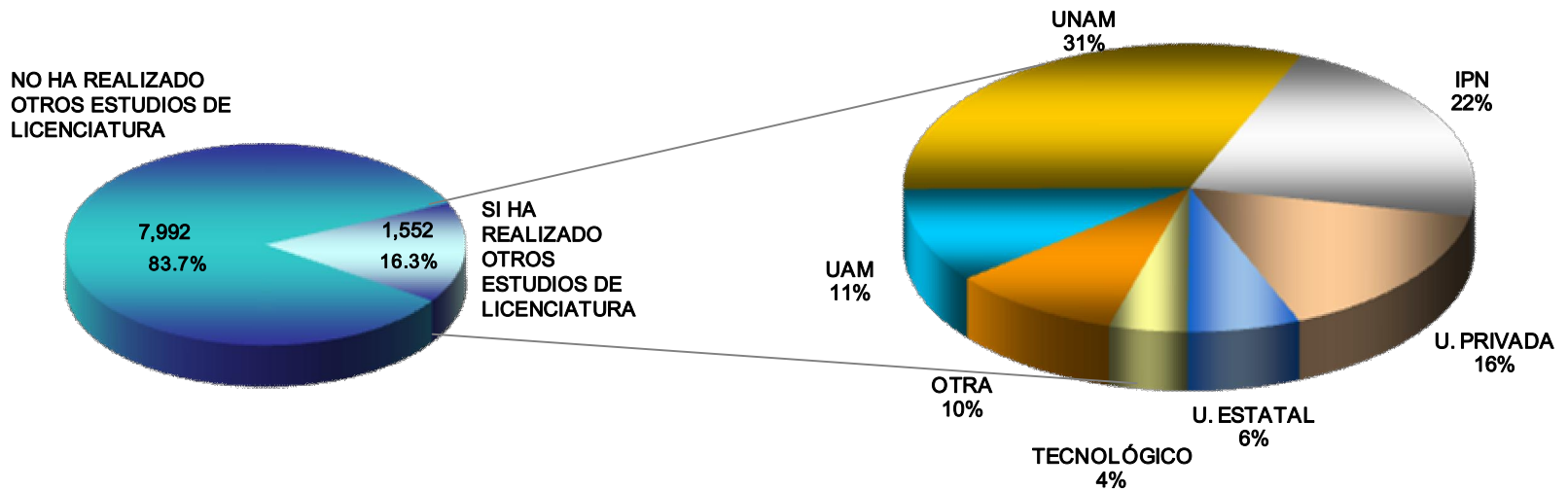
Plan de Estudio	FEMENINO				MASCULINO				TOTAL		
	Primavera	Otoño	Total	%	Primavera	Otoño	Total	%	Primavera	Otoño	Total
ADMINISTRACIÓN	6	3	9	47.4%	4	6	10	52.6%	10	9	19
COMUNICACIÓN SOCIAL	4	3	7	46.7%	3	5	8	53.3%	7	8	15
ECONOMÍA	1	7	8	50.0%	5	3	8	50.0%	6	10	16
PSICOLOGÍA	7	9	16	69.6%	2	5	7	30.4%	9	14	23
SOCIOLOGÍA	5	3	8	80.0%	1	1	2	20.0%	6	4	10
POLÍTICA Y GESTIÓN SOCIAL	2	3	5	62.5%	1	2	3	37.5%	3	5	8
<b>CSH</b>	<b>25</b>	<b>28</b>	<b>53</b>	<b>58.2%</b>	<b>16</b>	<b>22</b>	<b>38</b>	<b>41.8%</b>	<b>41</b>	<b>50</b>	<b>91</b>
BIOLOGÍA	4	5	9	50.0%	8	1	9	50.0%	12	6	18
ENFERMERÍA	3	6	9	81.8%	1	1	2	18.2%	4	7	11
ESTOMATOLOGÍA	5	5	10	83.3%	2		2	16.7%	7	5	12
QUÍMICA FARMACEUTICA BIOLÓGICA	8	5	13	61.9%	6	2	8	38.1%	14	7	21
MEDICINA VETERINARIA Y ZOOTECNIA	5	7	12	54.5%	5	5	10	45.5%	10	12	22
AGRONOMÍA		6	6	50.0%	3	3	6	50.0%	3	9	12
MEDICINA		7	7	53.8%		6	6	46.2%	0	13	13
NUTRICIÓN	3	4	7	87.5%		1	1	12.5%	3	5	8
<b>CBS</b>	<b>28</b>	<b>45</b>	<b>73</b>	<b>62.4%</b>	<b>25</b>	<b>19</b>	<b>44</b>	<b>37.6%</b>	<b>53</b>	<b>64</b>	<b>117</b>
ARQUITECTURA	5	3	8	38.1%	9	4	13	61.9%	14	7	21
DISEÑO DE LA COMUNICACIÓN GRÁFICA			0	0.0%		2	2	100.0%	0	2	2
DISEÑO INDUSTRIAL	1	1	2	18.2%	5	4	9	81.8%	6	5	11
PLANEACIÓN TERRITORIAL	1		1	33.3%	2		2	66.7%	3	0	3
<b>CAD</b>	<b>7</b>	<b>4</b>	<b>11</b>	<b>29.7%</b>	<b>16</b>	<b>10</b>	<b>26</b>	<b>70.3%</b>	<b>23</b>	<b>14</b>	<b>37</b>
<b>XOCHIMILCO</b>	<b>60</b>	<b>77</b>	<b>137</b>	<b>55.9%</b>	<b>57</b>	<b>51</b>	<b>108</b>	<b>44.1%</b>	<b>117</b>	<b>128</b>	<b>245</b>

\*La lista complementaria tiene el propósito de cubrir los lugares disponibles de los aspirantes seleccionados que no se presentaron a inscripción en las fechas establecidas.

## **Datos socioeconómicos Inscritos de Primer ingreso (anual)**

---

## INSCRITOS DE PRIMER INGRESO QUE HAN REALIZADO OTROS ESTUDIOS DE LICENCIATURA TOTAL UAM (ANUAL)

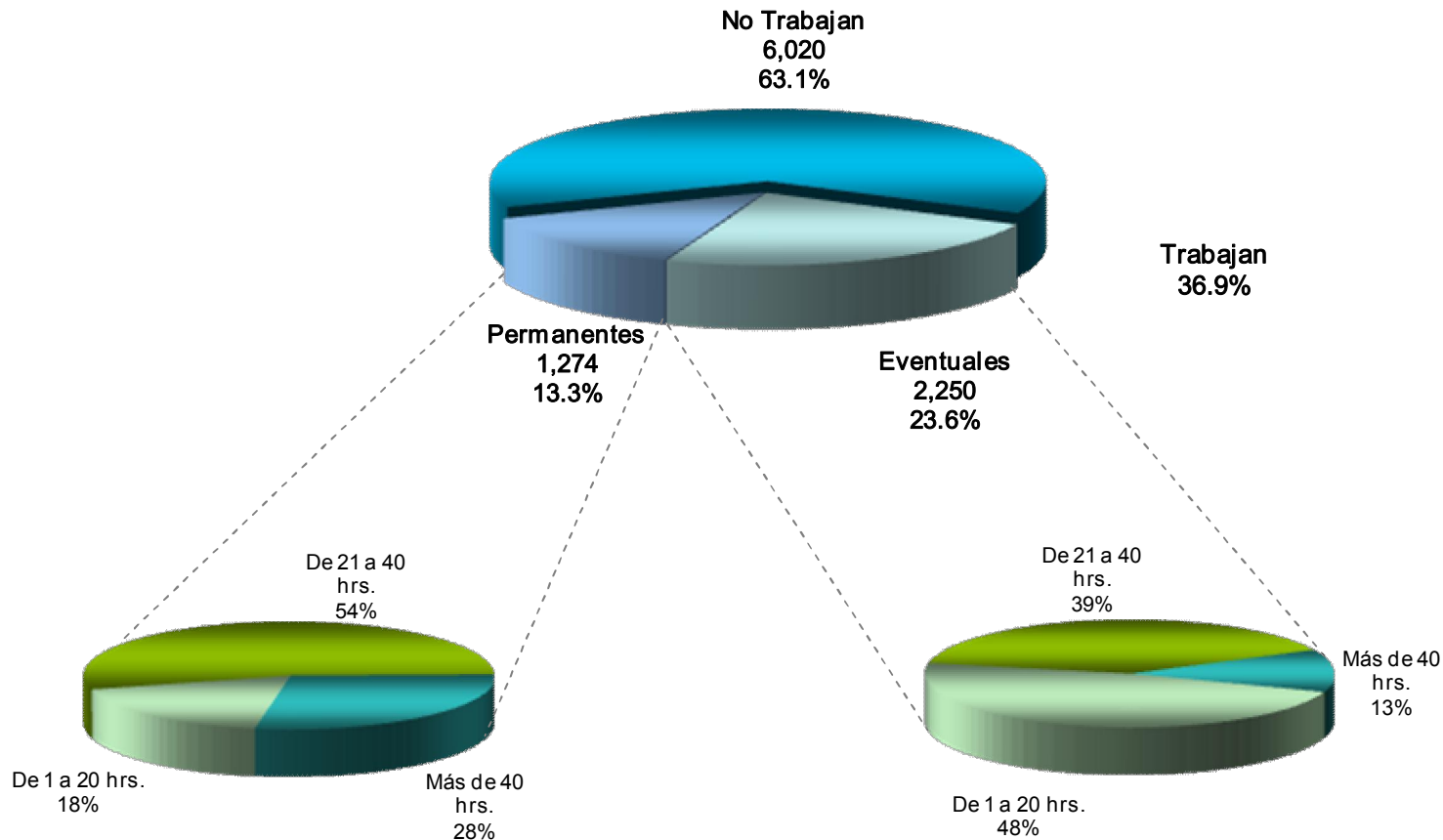


391 Inscritos no contestaron la pregunta.

La categoría *inscritos de primer ingreso* incluye a todos los alumnos admitidos que realizaron la inscripción a su primer trimestre.

## INSCRITOS DE PRIMER INGRESO QUE TRABAJAN SEGÚN TIPO DE CONTRATACIÓN Y TIEMPO DE DEDICACIÓN

**TOTAL UAM  
 (ANUAL)**

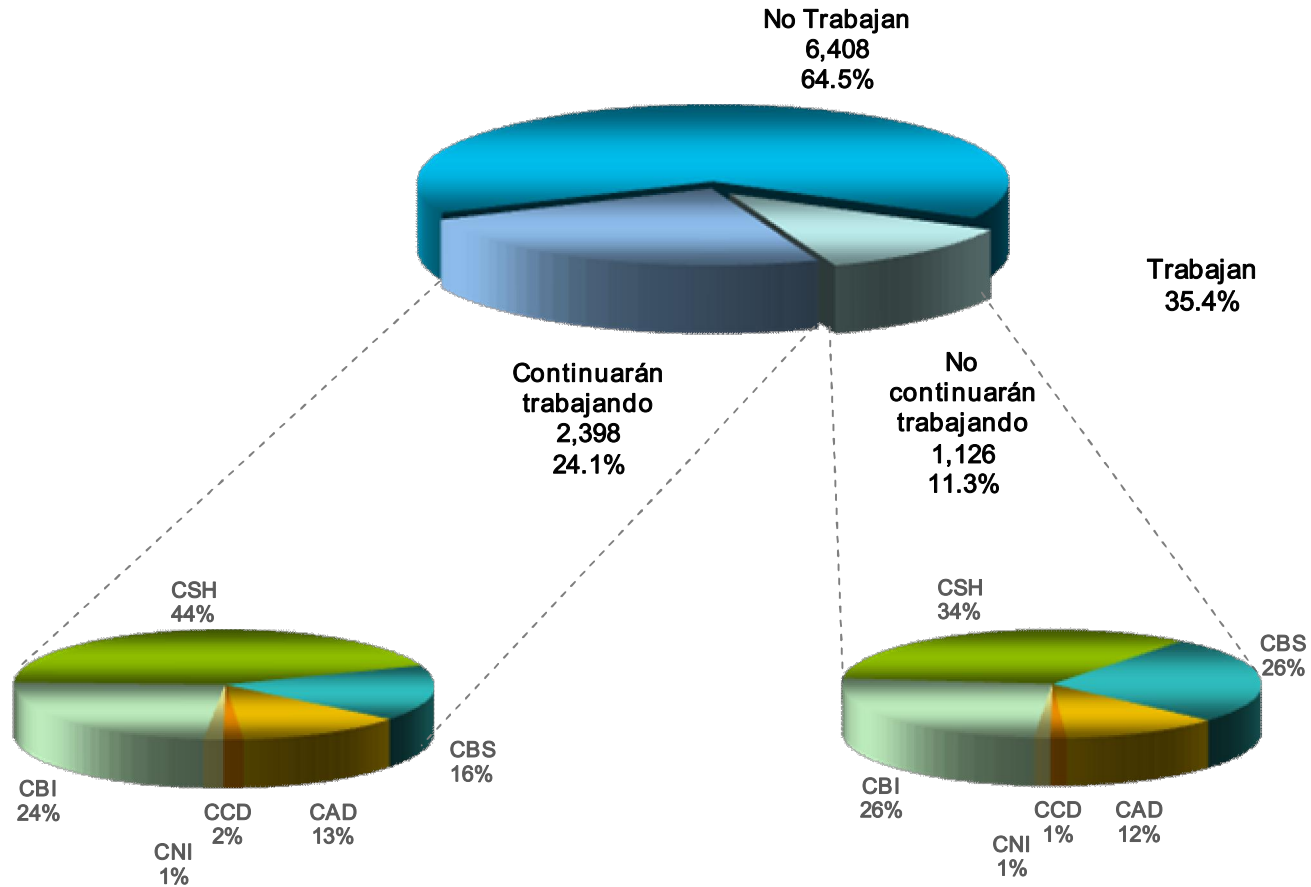


391 Inscritos no contestaron ésta pregunta.

La categoría *inscritos de primer ingreso* incluye a todos los alumnos admitidos que realizaron la inscripción a su primer trimestre.

Fuente: Dirección de Planeación. Dirección de Sistemas Escolares

## INSCRITOS DE PRIMER INGRESO QUE CONTINUARÁN TRABAJANDO TOTAL UAM (ANUAL)



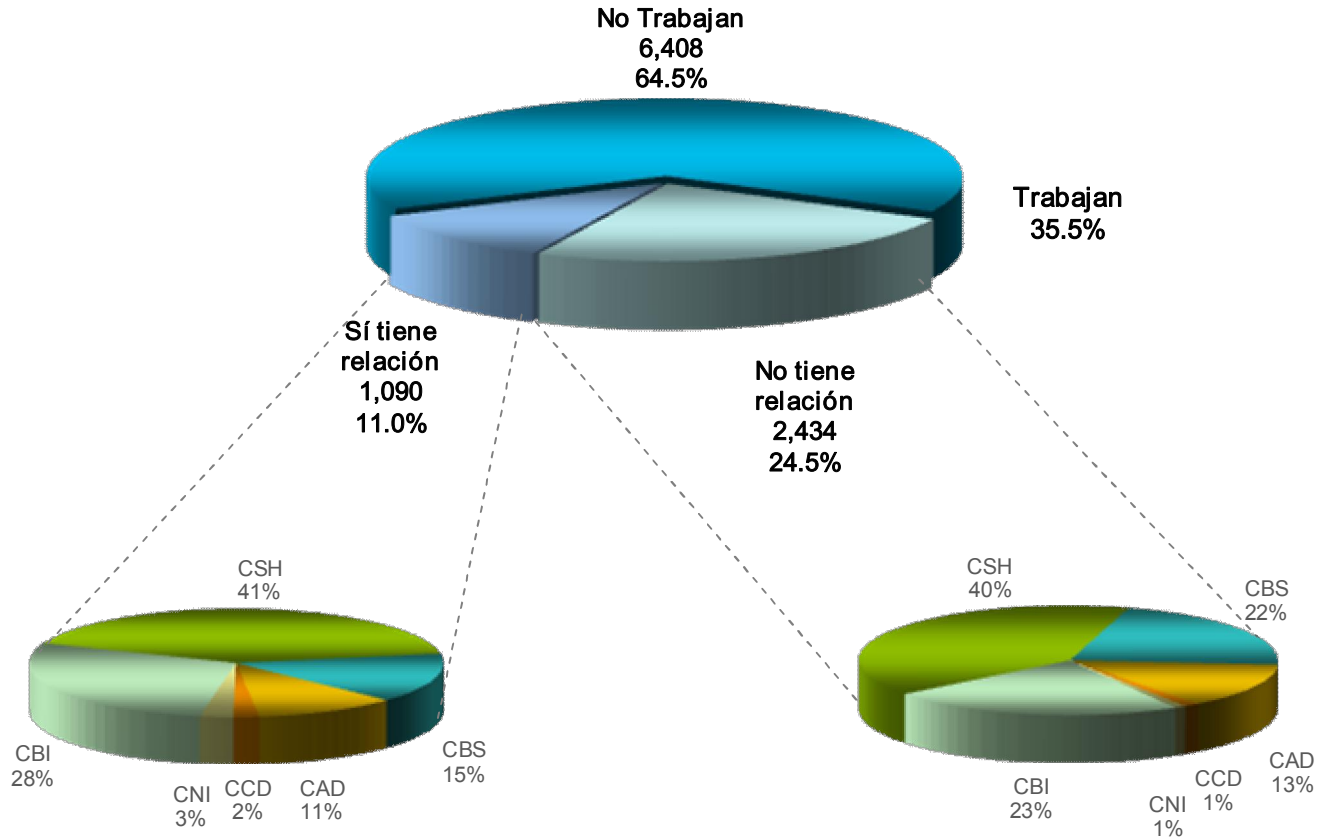
3 Inscritos no contestaron ésta pregunta.

La categoría *inscritos de primer ingreso* incluye a todos los alumnos admitidos que realizaron la inscripción a su primer trimestre.



## INSCRITOS DE PRIMER INGRESO QUE TRABAJAN Y RELACIÓN ENTRE EL TRABAJO Y SU CARRERA

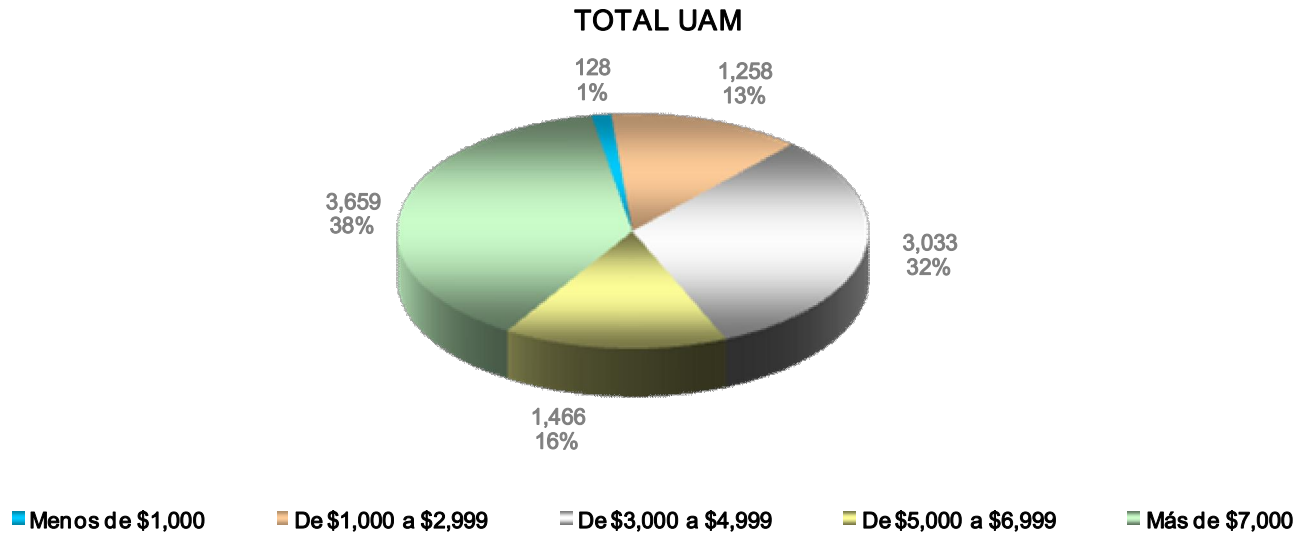
### TOTAL UAM (ANUAL)



3 Inscritos no contestaron ésta pregunta.

La categoría *inscritos de primer ingreso* incluye a todos los alumnos admitidos que realizaron la inscripción a su primer trimestre.

## INSCRITOS DE PRIMER INGRESO INGRESO MENSUAL FAMILIAR (ANUAL)

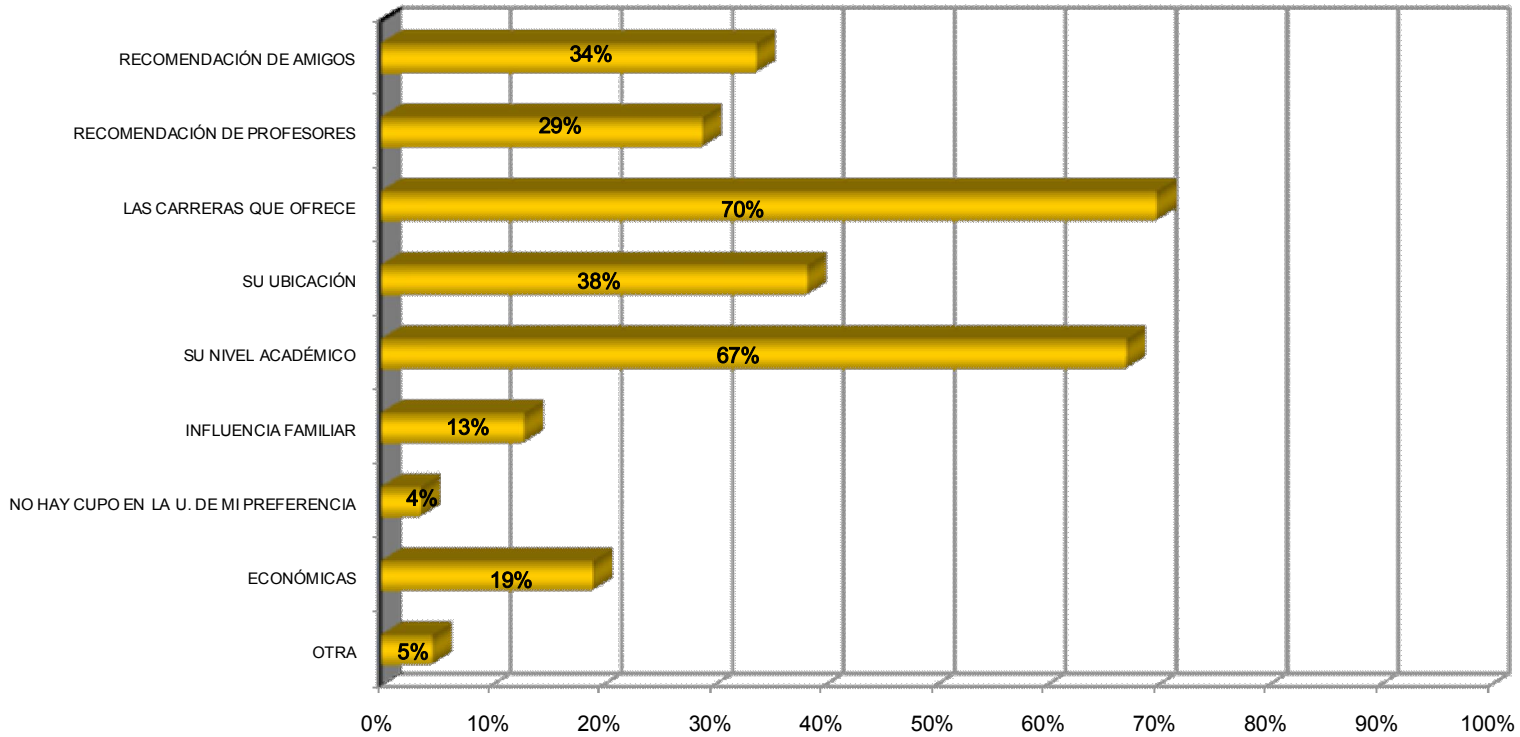


*391 Inscritos no contestaron ésta pregunta.*

La categoría *inscritos de primer ingreso* incluye a todos los alumnos admitidos que realizaron la inscripción a su primer trimestre.

*Fuente: Dirección de Planeación. Dirección de Sistemas Escolares*

## INSCRITOS DE PRIMER INGRESO RAZONES\* POR LAS QUE ELIGIÓ LA UAM (ANUAL)

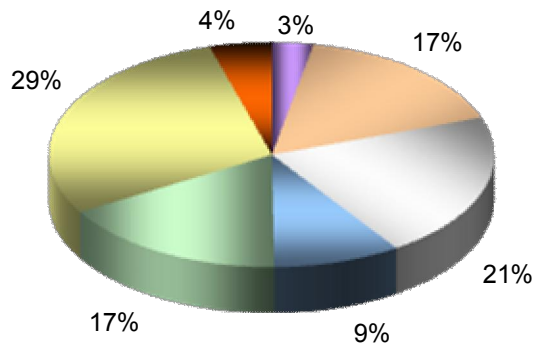


*3 Inscritos no contestaron ésta pregunta.  
 \*Se permite seleccionar más de una opción*

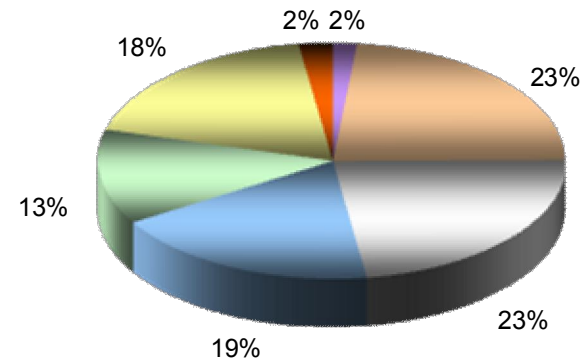
La categoría *inscritos de primer ingreso* incluye a todos los alumnos admitidos que realizaron la inscripción a su primer trimestre.

**INSCRITOS DE PRIMER INGRESO  
 NIVEL MÁXIMO DE ESTUDIOS DE LOS PADRES  
 TOTAL UAM  
 (ANUAL)**

**PATERNO**



**MATERNO**



■ Ninguno ■ Primaria ■ Secundaria ■ Técnica ■ Media Superior ■ Superior ■ Posgrado

*391 Inscritos no contestaron ésta pregunta.*

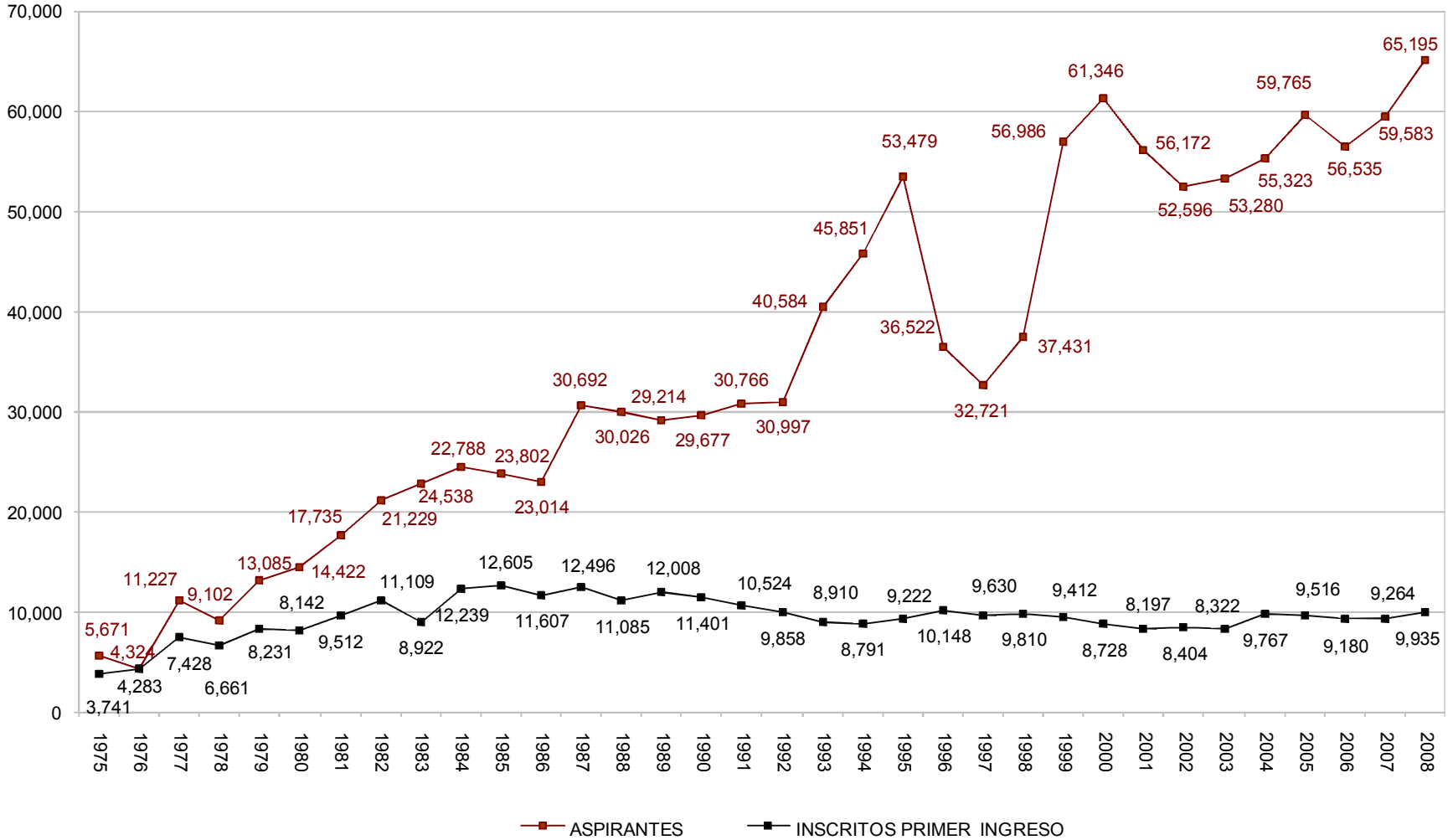
La categoría *inscritos de primer ingreso* incluye a todos los alumnos admitidos que realizaron la inscripción a su primer trimestre.

*Fuente: Dirección de Planeación. Dirección de Sistemas Escolares*

## **Aspirantes e inscritos de primer ingreso Histórico 1975-2008**

---

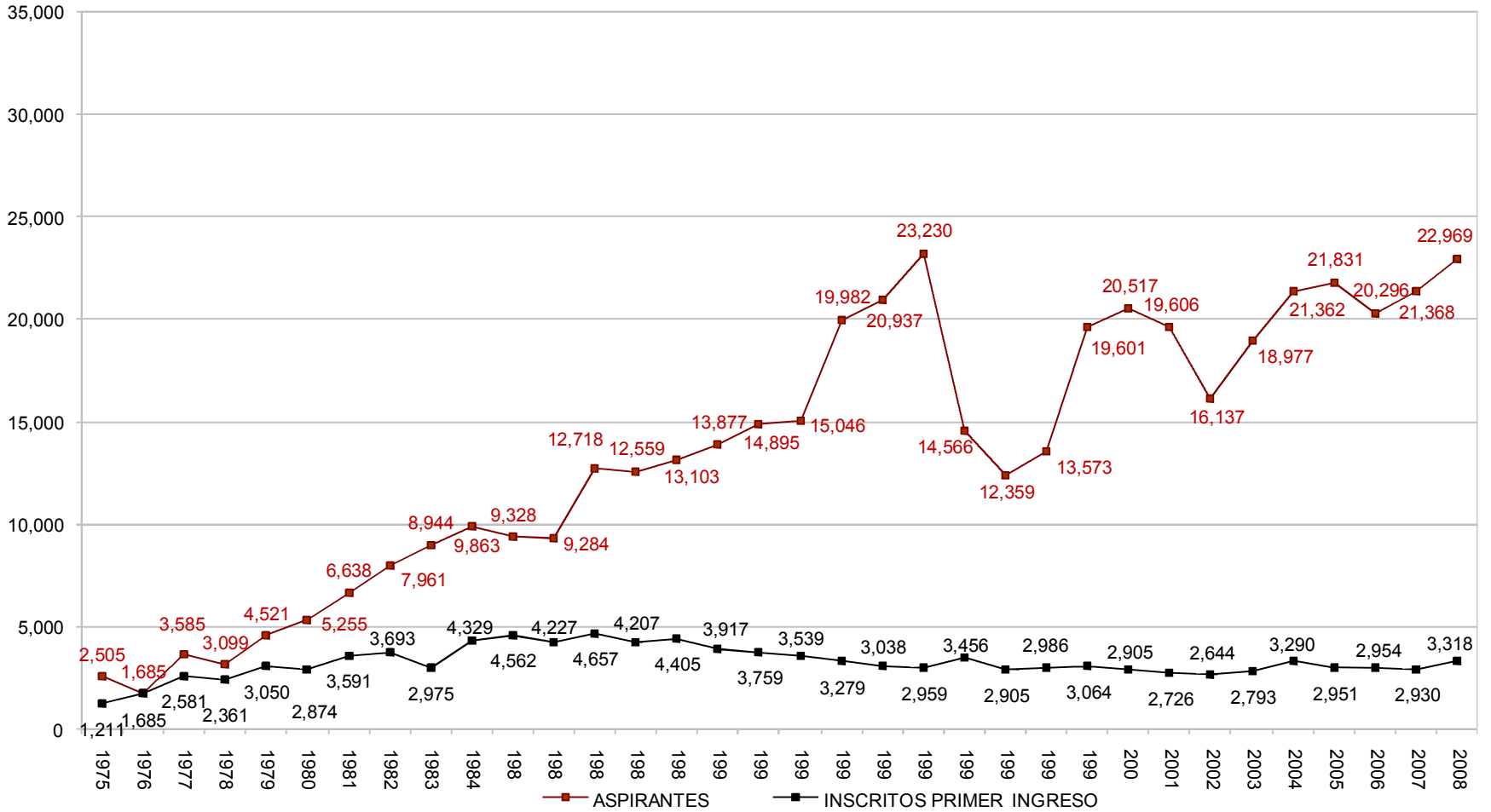
## ASPIRANTES E INSCRITOS DE PRIMER INGRESO (1975-2008) TOTAL UAM



Los ASPIRANTES son los que presentaron examen

Fuente: Dirección de Planeación. Dirección de Sistemas Escolares

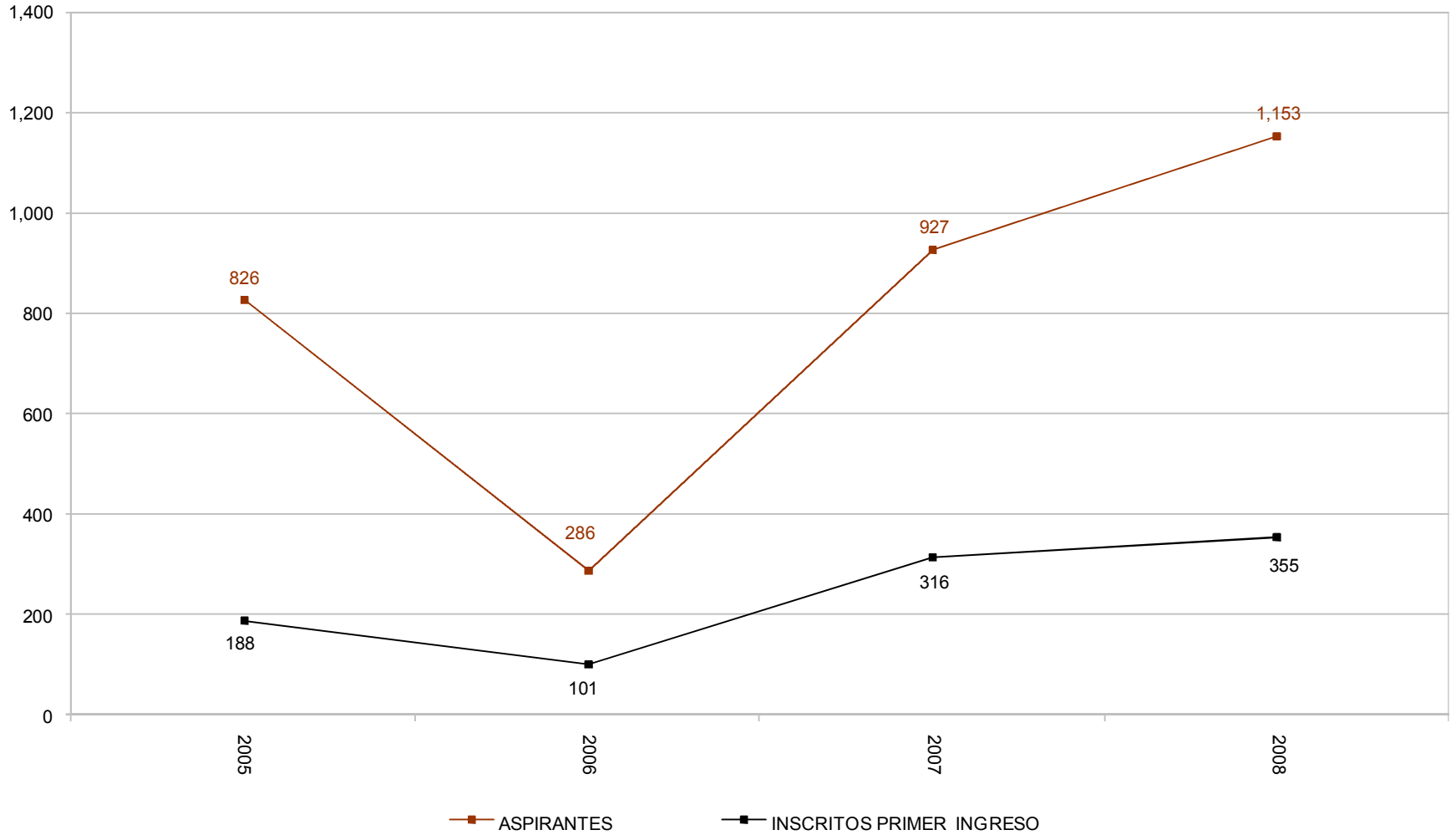
## ASPIRANTES E INSCRITOS DE PRIMER INGRESO (1975-2008) UNIDAD AZCAPOTZALCO



Los ASPIRANTES son los que presentaron examen

Fuente: Dirección de Planeación. Dirección de Sistemas Escolares

## ASPIRANTES E INSCRITOS DE PRIMER INGRESO (2005-2008) UNIDAD CUAJIMALPA

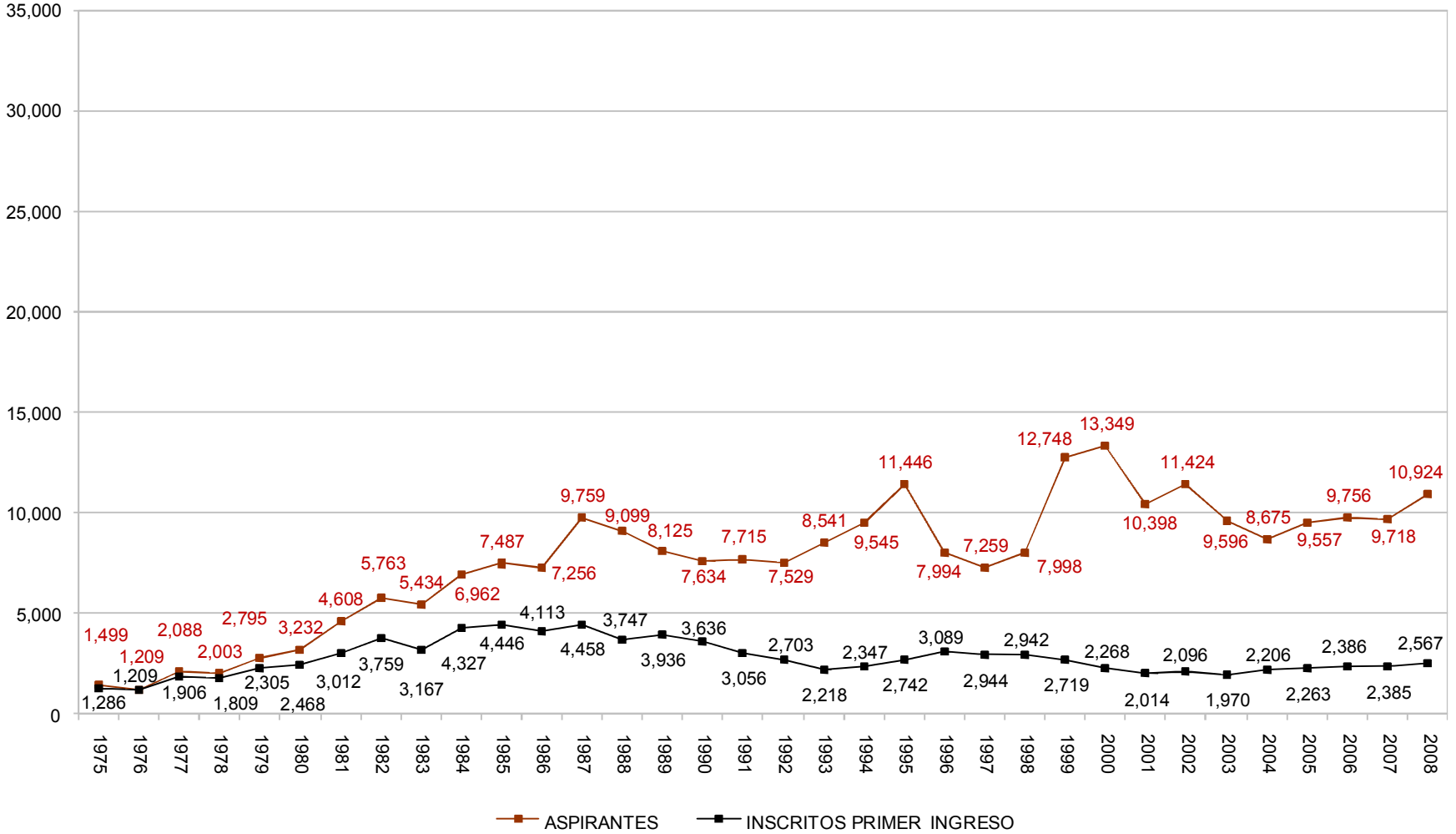


Los ASPIRANTES son los que presentaron examen

Fuente: Dirección de Planeación. Dirección de Sistemas Escolares



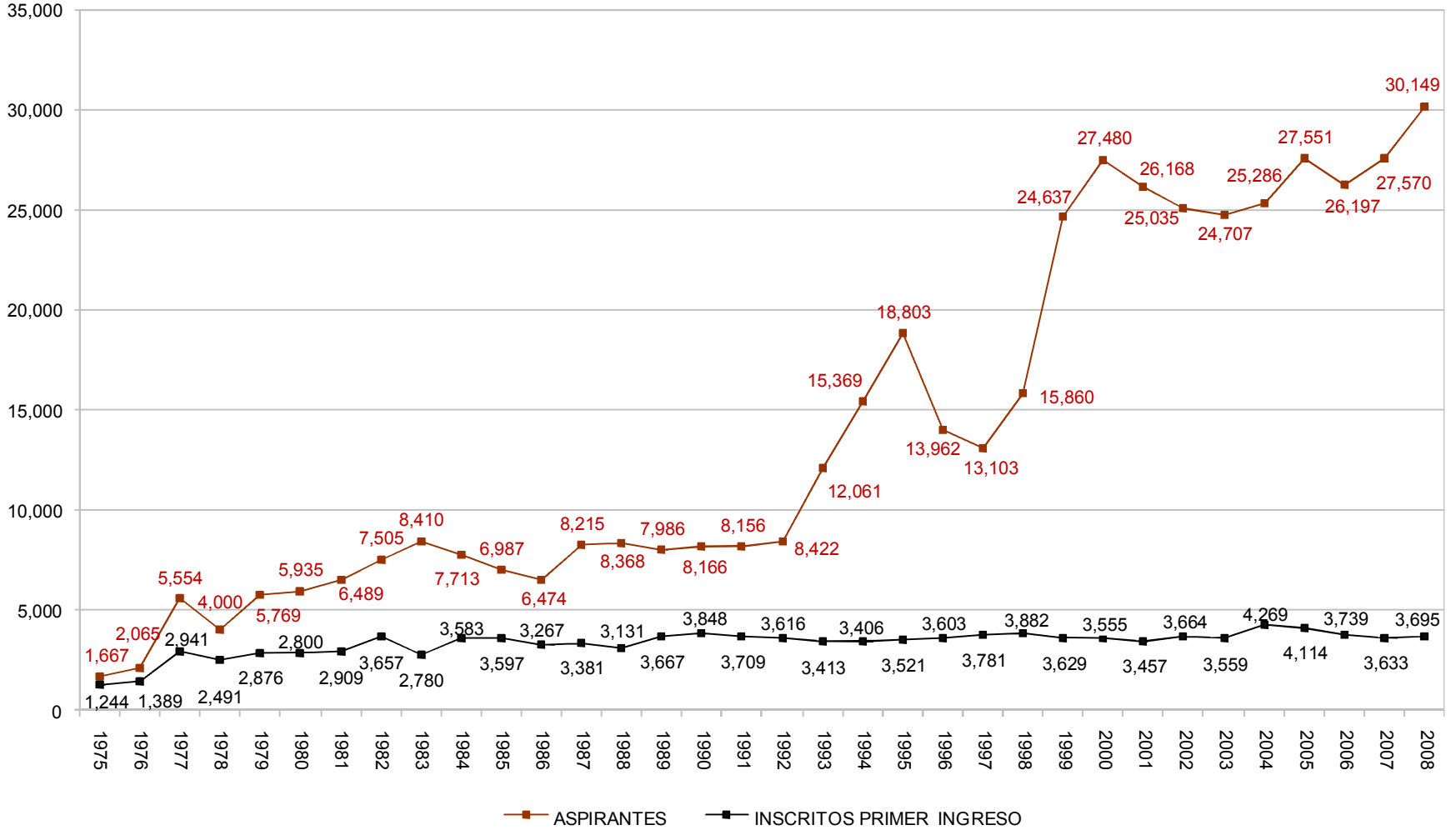
## ASPIRANTES E INSCRITOS DE PRIMER INGRESO (1975-2008) UNIDAD IZTAPALAPA



Los ASPIRANTES son los que presentaron examen

Fuente: Dirección de Planeación. Dirección de Sistemas Escolares

## ASPIRANTES E INSCRITOS DE PRIMER INGRESO (1975-2008) UNIDAD XOCHIMILCO



Los ASPIRANTES son los que presentaron examen

Fuente: Dirección de Planeación. Dirección de Sistemas Escolares

# 1.4 Licenciatura Inscritos Primer Ingreso y Reinscritos

---

## Inscritos de primer ingreso y reinscritos por género y trimestre Según Unidad y División Total UAM

UNIDAD-DIVISIÓN	TOTAL UAM								
	INVIERNO			PRIMAVERA			OTOÑO		
	FEMENINO	MASCULINO	TOTAL	FEMENINO	MASCULINO	TOTAL	FEMENINO	MASCULINO	TOTAL
<b>AZCAPOTZALCO</b>	<b>3,961</b>	<b>8,404</b>	<b>12,365</b>	<b>4,192</b>	<b>8,506</b>	<b>12,698</b>	<b>4,519</b>	<b>8,907</b>	<b>13,426</b>
CBI	1,185	4,673	5,858	1,229	4,703	5,932	1,387	5,008	6,395
CSH	1,914	2,136	4,050	2,042	2,188	4,230	2,179	2,264	4,443
CAD	862	1,595	2,457	921	1,615	2,536	953	1,635	2,588
<b>CUAJIMALPA</b>	<b>237</b>	<b>271</b>	<b>508</b>	<b>223</b>	<b>256</b>	<b>479</b>	<b>380</b>	<b>445</b>	<b>825</b>
CCD	76	98	174	72	95	167	129	163	292
CNI	25	79	104	24	71	95	57	148	205
CSH	136	94	230	127	90	217	194	134	328
<b>IZTAPALAPA</b>	<b>4,391</b>	<b>5,157</b>	<b>9,548</b>	<b>4,347</b>	<b>4,923</b>	<b>9,270</b>	<b>4,913</b>	<b>5,456</b>	<b>10,369</b>
CBI	596	1,836	2,432	603	1,804	2,407	718	1,951	2,669
CSH	2,300	2,221	4,521	2,230	2,042	4,272	2,539	2,395	4,934
CBS	1,495	1,100	2,595	1,514	1,077	2,591	1,656	1,110	2,766
<b>XOCHIMILCO</b>	<b>7,038</b>	<b>6,325</b>	<b>13,363</b>	<b>7,133</b>	<b>6,498</b>	<b>13,631</b>	<b>7,235</b>	<b>6,510</b>	<b>13,745</b>
CSH	2,548	2,199	4,747	2,538	2,263	4,801	2,534	2,259	4,793
CBS	3,709	2,431	6,140	3,758	2,516	6,274	3,879	2,565	6,444
CAD	781	1,695	2,476	837	1,719	2,556	822	1,686	2,508
<b>UAM</b>	<b>15,627</b>	<b>20,157</b>	<b>35,784</b>	<b>15,895</b>	<b>20,183</b>	<b>36,078</b>	<b>17,047</b>	<b>21,318</b>	<b>38,365</b>
CBI	1,781	6,509	8,290	1,832	6,507	8,339	2,105	6,959	9,064
CSH	6,898	6,650	13,548	6,937	6,583	13,520	7,446	7,052	14,498
CBS	5,204	3,531	8,735	5,272	3,593	8,865	5,535	3,675	9,210
CAD	1,643	3,290	4,933	1,758	3,334	5,092	1,775	3,321	5,096
CCD	76	98	174	72	95	167	129	163	292
CNI	25	79	104	24	71	95	57	148	205

La categoría de *inscritos de primer ingreso y reinscritos* abarca a todos los alumnos que se inscribieron al trimestre correspondiente, en el caso del trimestre invierno no hay inscripción de primer ingreso.

Fuente: Dirección de Sistemas Escolares

## Inscritos de primer ingreso y reinscritos por género y trimestre según plan de estudios Unidad Azcapotzalco

PLAN DE ESTUDIOS	AZCAPOTZALCO								
	INVIERNO			PRIMAVERA			OTOÑO		
	FEMENINO	MASCULINO	TOTAL	FEMENINO	MASCULINO	TOTAL	FEMENINO	MASCULINO	TOTAL
ING. AMBIENTAL	201	161	362	219	179	398	263	205	468
ING. CIVIL	62	395	457	65	428	493	79	473	552
ING. ELÉCTRICA	7	252	259	6	249	255	9	289	298
ING. FÍSICA	52	164	216	49	175	224	63	186	249
ING. INDUSTRIAL	248	754	1,002	249	725	974	266	751	1,017
ING. MECÁNICA	35	589	624	35	592	627	40	623	663
ING. METALÚRGICA	36	66	102	37	67	104	46	84	130
ING. QUÍMICA	239	325	564	253	333	586	281	354	635
ING. ELECTRÓNICA	117	1,055	1,172	112	981	1,093	116	991	1,107
ING. COMPUTACIÓN	188	912	1,100	204	974	1,178	224	1,052	1,276
<b>CBI</b>	<b>1,185</b>	<b>4,673</b>	<b>5,858</b>	<b>1,229</b>	<b>4,703</b>	<b>5,932</b>	<b>1,387</b>	<b>5,008</b>	<b>6,395</b>
ADMINISTRACIÓN	512	538	1,050	538	539	1,077	567	552	1,119
DERECHO	668	829	1,497	701	851	1,552	749	886	1,635
ECONOMÍA	318	376	694	349	407	756	370	421	791
SOCIOLOGÍA	416	393	809	454	391	845	493	405	898
<b>CSH</b>	<b>1,914</b>	<b>2,136</b>	<b>4,050</b>	<b>2,042</b>	<b>2,188</b>	<b>4,230</b>	<b>2,179</b>	<b>2,264</b>	<b>4,443</b>
ARQUITECTURA	305	744	1,049	340	764	1,104	358	778	1,136
DISEÑO DE LA COM. GRÁFICA	323	490	813	332	481	813	343	492	835
DISEÑO INDUSTRIAL	234	361	595	249	370	619	252	365	617
<b>CAD</b>	<b>862</b>	<b>1,595</b>	<b>2,457</b>	<b>921</b>	<b>1,615</b>	<b>2,536</b>	<b>953</b>	<b>1,635</b>	<b>2,588</b>
<b>AZCAPOTZALCO</b>	<b>3,961</b>	<b>8,404</b>	<b>12,365</b>	<b>4,192</b>	<b>8,506</b>	<b>12,698</b>	<b>4,519</b>	<b>8,907</b>	<b>13,426</b>

La categoría de *inscritos de primer ingreso y reinscritos* abarca a todos los alumnos que se inscribieron al trimestre correspondiente, en el caso del trimestre invierno no hay inscripción de primer ingreso.

## Inscritos de primer ingreso y reinscritos por género y trimestre según plan de estudios Unidad Cuajimalpa

PLAN DE ESTUDIOS	CUAJIMALPA								
	INVIERNO			PRIMAVERA			OTOÑO		
	FEMENINO	MASCULINO	TOTAL	FEMENINO	MASCULINO	TOTAL	FEMENINO	MASCULINO	TOTAL
DISEÑO	53	55	108	47	53	100	71	83	154
TECNOLOGÍAS Y SISTEMAS DE INF.	1	20	21	1	19	20	7	39	46
CIENCIAS DE LA COMUNICACIÓN	22	23	45	24	23	47	51	41	92
<b>CCD</b>	<b>76</b>	<b>98</b>	<b>174</b>	<b>72</b>	<b>95</b>	<b>167</b>	<b>129</b>	<b>163</b>	<b>292</b>
INGENIERÍA EN COMPUTACIÓN	15	65	80	15	60	75	24	111	135
MATEMÁTICAS APLICADAS	10	14	24	9	11	20	20	31	51
INGENIERIA BIOLÓGICA			0			0	13	6	19
<b>CNI</b>	<b>25</b>	<b>79</b>	<b>104</b>	<b>24</b>	<b>71</b>	<b>95</b>	<b>57</b>	<b>148</b>	<b>205</b>
ADMINISTRACIÓN	94	55	149	90	54	144	128	76	204
DERECHO	15	15	30	14	13	27	14	13	27
ESTUDIOS SOCIOTERRITORIALES	12	10	22	12	10	22	20	22	42
ESTUDIOS HUMANÍSTICOS	15	14	29	11	13	24	32	23	55
<b>CSH</b>	<b>136</b>	<b>94</b>	<b>230</b>	<b>127</b>	<b>90</b>	<b>217</b>	<b>194</b>	<b>134</b>	<b>328</b>
<b>CUAJIMALPA</b>	<b>237</b>	<b>271</b>	<b>508</b>	<b>223</b>	<b>256</b>	<b>479</b>	<b>380</b>	<b>445</b>	<b>825</b>

La categoría de *inscritos de primer ingreso y reinscritos* abarca a todos los alumnos que se inscribieron al trimestre correspondiente, en el caso del trimestre invierno no hay inscripción de primer ingreso.

*Fuente: Dirección de Sistemas Escolares*

## Inscritos de primer ingreso y reinscritos por género y trimestre según plan de estudios Unidad Iztapalapa

PLAN DE ESTUDIOS	IZTAPALAPA								
	INVIERNO			PRIMAVERA			OTOÑO		
	FEMENINO	MASCULINO	TOTAL	FEMENINO	MASCULINO	TOTAL	FEMENINO	MASCULINO	TOTAL
ING. BIOMÉDICA	142	264	406	141	252	393	155	274	429
ING. HIDROLÓGICA	17	44	61	17	41	58	28	54	82
ING. QUÍMICA	95	138	233	90	130	220	105	139	244
ING. EN ENERGÍA	23	145	168	26	147	173	34	175	209
FÍSICA	32	113	145	35	106	141	42	114	156
ING. ELECTRÓNICA	26	439	465	26	431	457	30	452	482
MATEMÁTICAS	106	149	255	111	160	271	134	181	315
QUÍMICA	37	40	77	37	44	81	58	51	109
COMPUTACIÓN	118	504	622	120	493	613	132	511	643
<b>CBI</b>	<b>596</b>	<b>1,836</b>	<b>2,432</b>	<b>603</b>	<b>1,804</b>	<b>2,407</b>	<b>718</b>	<b>1,951</b>	<b>2,669</b>
ADMINISTRACIÓN	476	491	967	490	475	965	509	504	1,013
ANTROPOLOGÍA SOCIAL	139	126	265	137	106	243	164	130	294
LETRAS HISPÁNICAS	155	142	297	142	144	286	173	164	337
FILOSOFÍA	103	200	303	98	183	281	111	240	351
ECONOMÍA	168	205	373	151	189	340	189	246	435
SOCIOLOGÍA	211	161	372	197	144	341	248	177	425
HISTORIA	153	232	385	142	200	342	170	242	412
LINGÜÍSTICA	83	54	137	75	47	122	96	60	156
CIENCIA POLÍTICA	191	283	474	177	238	415	210	293	503
PSICOLOGÍA SOCIAL	538	274	812	545	272	817	571	277	848
GEOGRAFÍA HUMANA	83	53	136	76	44	120	98	62	160
<b>CSH</b>	<b>2,300</b>	<b>2,221</b>	<b>4,521</b>	<b>2,230</b>	<b>2,042</b>	<b>4,272</b>	<b>2,539</b>	<b>2,395</b>	<b>4,934</b>
BIOLOGÍA	283	200	483	302	208	510	329	215	544
BIOLOGÍA EXPERIMENTAL	271	208	479	266	207	473	282	199	481
HIDROBIOLOGÍA	122	73	195	110	66	176	132	81	213
PRODUCCIÓN ANIMAL	39	51	90	28	47	75	47	55	102
ING. BIOQUÍMICA INDUSTRIAL	297	304	601	315	292	607	343	296	639
ING. DE LOS ALIMENTOS	483	264	747	493	257	750	523	264	787
<b>CBS</b>	<b>1,495</b>	<b>1,100</b>	<b>2,595</b>	<b>1,514</b>	<b>1,077</b>	<b>2,591</b>	<b>1,656</b>	<b>1,110</b>	<b>2,766</b>
<b>IZTAPALAPA</b>	<b>4,391</b>	<b>5,157</b>	<b>9,548</b>	<b>4,347</b>	<b>4,923</b>	<b>9,270</b>	<b>4,913</b>	<b>5,456</b>	<b>10,369</b>

La categoría de *inscritos de primer ingreso y reinscritos* abarca a todos los alumnos que se inscribieron al trimestre correspondiente, en el caso del trimestre invierno no hay inscripción de primer ingreso.

## Inscritos de primer ingreso y reinscritos por género y trimestre según plan de estudios Unidad Xochimilco

PLAN DE ESTUDIOS	XOCHIMILCO								
	INVIERNO			PRIMAVERA			OTOÑO		
	FEMENINO	MASCULINO	TOTAL	FEMENINO	MASCULINO	TOTAL	FEMENINO	MASCULINO	TOTAL
ADMINISTRACIÓN	347	372	719	340	381	721	325	385	710
COMUNICACIÓN SOCIAL	437	456	893	432	452	884	428	453	881
ECONOMÍA	272	351	623	308	394	702	332	390	722
PSICOLOGÍA	994	550	1,544	946	553	1,499	933	556	1,489
SOCIOLOGÍA	393	322	715	396	325	721	393	314	707
POLÍTICA Y GESTIÓN SOCIAL	105	148	253	116	158	274	123	161	284
<b>CSH</b>	<b>2,548</b>	<b>2,199</b>	<b>4,747</b>	<b>2,538</b>	<b>2,263</b>	<b>4,801</b>	<b>2,534</b>	<b>2,259</b>	<b>4,793</b>
BIOLOGÍA	456	285	741	471	308	779	487	318	805
ENFERMERÍA	419	84	503	432	103	535	429	112	541
ESTOMATOLOGÍA	632	313	945	622	297	919	600	269	869
QUÍMICA FARMA. BIOLÓGICA	549	450	999	571	484	1,055	573	494	1,067
MEDICINA VETERINARIA Y ZOO.	597	516	1,113	603	520	1,123	614	496	1,110
AGRONOMÍA	186	201	387	213	232	445	253	250	503
MEDICINA	418	475	893	406	463	869	474	520	994
NUTRICIÓN	452	107	559	440	109	549	449	106	555
<b>CBS</b>	<b>3,709</b>	<b>2,431</b>	<b>6,140</b>	<b>3,758</b>	<b>2,516</b>	<b>6,274</b>	<b>3,879</b>	<b>2,565</b>	<b>6,444</b>
ARQUITECTURA	326	816	1,142	350	828	1,178	354	835	1,189
DISEÑO DE LA COM.GRÁFICA	191	337	528	189	330	519	177	300	477
DISEÑO INDUSTRIAL	160	328	488	176	339	515	165	324	489
PLANEACIÓN TERRITORIAL	104	214	318	122	222	344	126	227	353
<b>CAD</b>	<b>781</b>	<b>1,695</b>	<b>2,476</b>	<b>837</b>	<b>1,719</b>	<b>2,556</b>	<b>822</b>	<b>1,686</b>	<b>2,508</b>
<b>XOCHIMILCO</b>	<b>7,038</b>	<b>6,325</b>	<b>13,363</b>	<b>7,133</b>	<b>6,498</b>	<b>13,631</b>	<b>7,235</b>	<b>6,510</b>	<b>13,745</b>

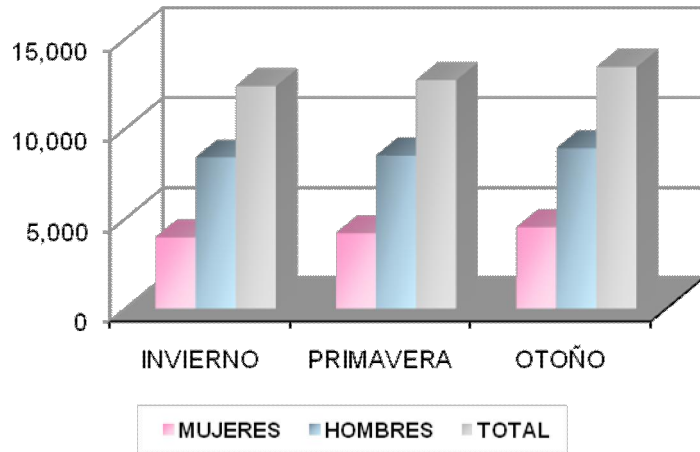
La categoría de *inscritos de primer ingreso y reinscritos* abarca a todos los alumnos que se inscribieron al trimestre correspondiente, en el caso del trimestre invierno no hay inscripción de primer ingreso.

Fuente: Dirección de Sistemas Escolares

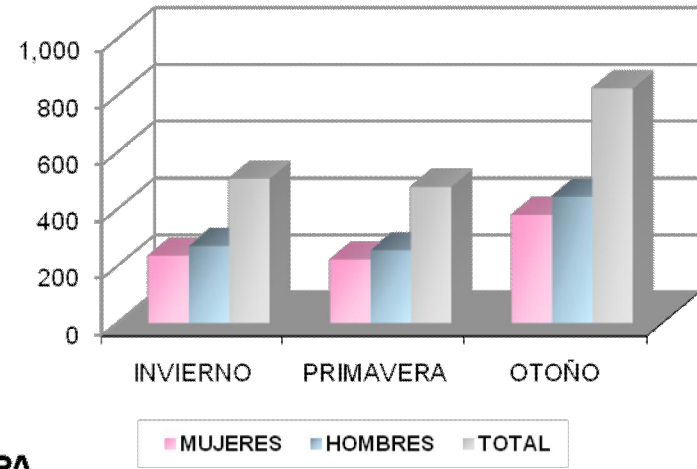


## Inscritos de primer ingreso y reinscritos por género y trimestre por Unidad

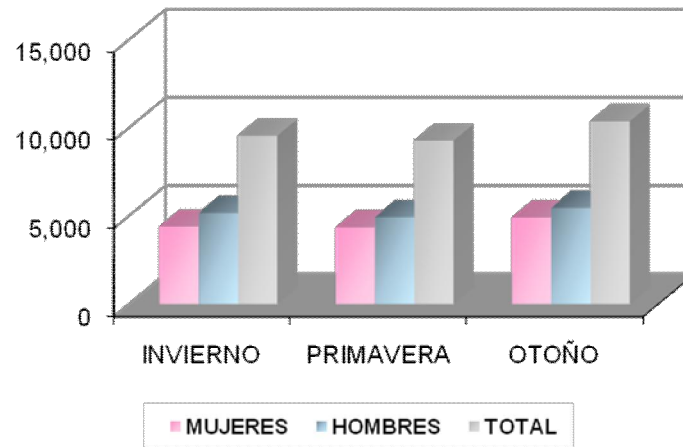
### AZCAPOTZALCO



### CUAJIMALPA



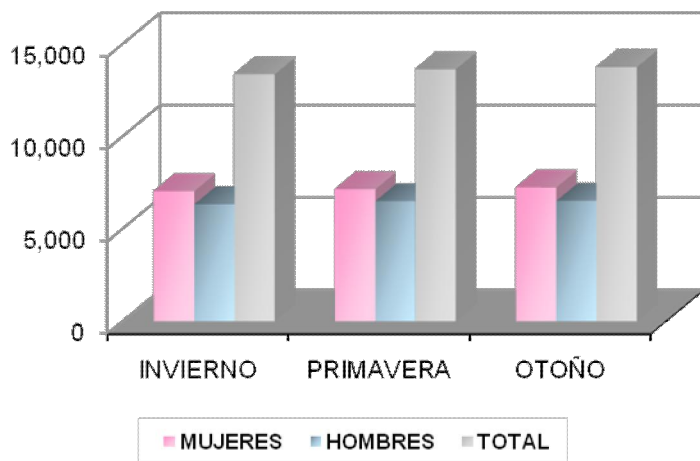
### IZTAPALAPA



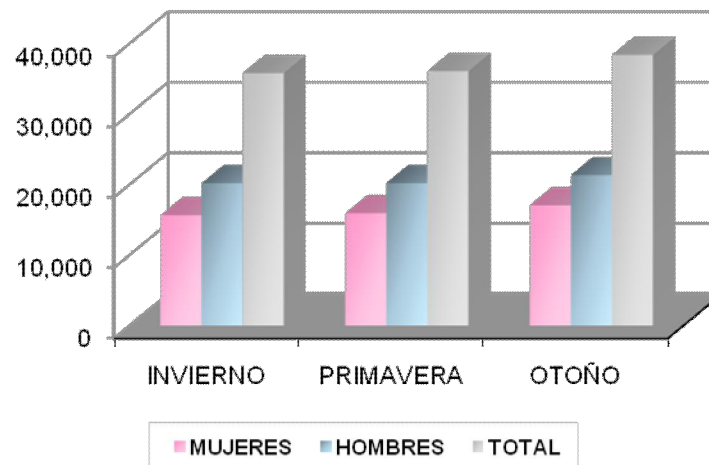
La categoría de *inscritos de primer ingreso y reinscritos* abarca a todos los alumnos que se inscribieron al trimestre correspondiente, en el caso del trimestre invierno no hay inscripción de primer ingreso.

## Inscritos de primer ingreso y reinscritos por género y trimestre por Unidad

### XOCHIMILCO



### UAM



La categoría de *inscritos de primer ingreso y reinscritos* abarca a todos los alumnos que se inscribieron al trimestre correspondiente, en el caso del trimestre invierno no hay inscripción de primer ingreso.

**1.5**  
**Licenciatura**  
**Alumnos que registraron actividad académica en 2008**

## Alumnos que registraron actividad académica durante el año por género Total UAM

UNIDAD	DIVISIÓN	FEMENINO	MASCULINO	TOTAL
<b>AZCAPOTZALCO</b>				
	CBI	1,608	6,021	7,629
	CSH	2,623	2,810	5,433
	CAD	1,125	1,992	3,117
		<b>5,356</b>	<b>10,823</b>	<b>16,179</b>
<b>CUAJIMALPA</b>				
	CSH	204	139	343
	CCD	138	176	314
	CNI	60	154	214
		<b>402</b>	<b>469</b>	<b>871</b>
<b>IZTAPALAPA</b>				
	CBI	851	2,412	3,263
	CSH	3,056	2,872	5,928
	CBS	1,969	1,385	3,354
		<b>5,876</b>	<b>6,669</b>	<b>12,545</b>
<b>XOCHIMILCO</b>				
	CSH	3,402	3,011	6,413
	CBS	4,795	3,179	7,974
	CAD	1,118	2,286	3,404
		<b>9,315</b>	<b>8,476</b>	<b>17,791</b>
<b>UAM</b>				
	CBI	2,459	8,433	10,892
	CSH	9,285	8,832	18,117
	CBS	6,764	4,564	11,328
	CAD	2,243	4,278	6,521
	CCD	138	176	314
	CNI	60	154	214
		<b>20,949</b>	<b>26,437</b>	<b>47,386</b>

La categoría *alumnos que registraron actividad académica durante el año* está compuesta por los alumnos que se inscribieron al menos una vez en el año de referencia.

## Alumnos que registraron actividad académica durante el año por género, según plan de estudios Unidad Azcapotzalco

PLAN DE ESTUDIOS	FEMENINO	MASCULINO	TOTAL
ARQUITECTURA	418	957	1,375
DISEÑO DE LA COM. GRÁFICA	410	598	1,008
DISEÑO INDUSTRIAL	297	437	734
<b>CAD</b>	<b>1,125</b>	<b>1,992</b>	<b>3,117</b>
INGENIERÍA AMBIENTAL	293	240	533
INGENIERÍA CIVIL	90	561	651
INGENIERÍA ELÉCTRICA	12	348	360
INGENIERÍA FÍSICA	74	222	296
INGENIERÍA INDUSTRIAL	318	914	1,232
INGENIERÍA MECÁNICA	47	766	813
INGENIERÍA METALÚRGICA	49	93	142
INGENIERIA QUÍMICA	326	423	749
INGENIERIA ELECTRÓNICA	147	1,254	1,401
INGENIERÍA EN COMPUTACIÓN	252	1,200	1,452
<b>CBI</b>	<b>1,608</b>	<b>6,021</b>	<b>7,629</b>
ADMINISTRACIÓN	689	699	1,388
DERECHO	902	1,077	1,979
ECONOMÍA	440	527	967
SOCIOLOGÍA	592	507	1,099
<b>CSH</b>	<b>2,623</b>	<b>2,810</b>	<b>5,433</b>
<b>AZCAPOTZALCO</b>	<b>5,356</b>	<b>10,823</b>	<b>16,179</b>

La categoría *alumnos que registraron actividad académica durante el año* está compuesta por los alumnos que se inscribieron al menos una vez en el año de referencia.

*Fuente: Dirección de Sistemas Escolares*

## Alumnos que registraron actividad académica durante el año por género, según plan de estudios Unidad Cuajimalpa

PLAN DE ESTUDIOS	FEMENINO	MASCULINO	TOTAL
DISEÑO	78	89	167
TECNOLOGÍAS Y SISTEMAS DE INF.	7	41	48
CIENCIAS DE LA COMUNICACIÓN	53	46	99
<b>CCD</b>	<b>138</b>	<b>176</b>	<b>314</b>
INGENIERIA EN COMPUTACIÓN	26	114	140
MATEMÁTICAS APLICADAS	21	34	55
INGENIERIA BIOLÓGICA	13	6	19
<b>CNI</b>	<b>60</b>	<b>154</b>	<b>214</b>
ADMINISTRACIÓN	135	79	214
DERECHO	15	13	28
ESTUDIOS SOCIOTERRITORIALES	20	22	42
ESTUDIOS HUMANISTICOS	34	25	59
<b>CSH</b>	<b>204</b>	<b>139</b>	<b>343</b>
<b>CUAJIMALPA</b>	<b>402</b>	<b>469</b>	<b>871</b>

La categoría *alumnos que registraron actividad académica durante el año* está compuesta por los alumnos que se inscribieron al menos una vez en el año de referencia.

*Fuente: Dirección de Sistemas Escolares*

## Alumnos que registraron actividad académica durante el año por género, según plan de estudios Unidad Iztapalapa

PLAN DE ESTUDIOS	FEMENINO	MASCULINO	TOTAL
INGENIERÍA BIOMÉDICA	186	338	524
INGENIERÍA HIDROLÓGICA	29	59	88
INGENIERÍA QUÍMICA	133	185	318
INGENIERÍA EN ENERGÍA	35	215	250
FÍSICA	51	151	202
INGENIERÍA ELECTRÓNICA	38	554	592
MATEMÁTICAS	153	212	365
QUÍMICA	67	62	129
COMPUTACIÓN	159	636	795
<b>CBI</b>	<b>851</b>	<b>2,412</b>	<b>3,263</b>
BIOLOGÍA	382	265	647
BIOLOGÍA EXPERIMENTAL	352	256	608
HIDROBIOLOGÍA	157	96	253
PRODUCCIÓN ANIMAL	57	68	125
INGENIERÍA BIOQUÍMICA IND.	405	367	772
INGENIERÍA DE LOS ALIMENTOS	616	333	949
<b>CBS</b>	<b>1,969</b>	<b>1,385</b>	<b>3,354</b>
ADMINISTRACIÓN	632	610	1,242
ANTROPOLOGÍA SOCIAL	196	156	352
LETRAS HISPÁNICAS	200	186	386
FILOSOFÍA	131	262	393
ECONOMÍA	220	290	510
SOCIOLOGÍA	282	212	494
HISTORIA	211	294	505
LINGÜÍSTICA	116	75	191
CIENCIA POLÍTICA	240	366	606
PSICOLOGÍA SOCIAL	717	353	1,070
GEOGRAFÍA HUMANA	111	68	179
<b>CSH</b>	<b>3,056</b>	<b>2,872</b>	<b>5,928</b>
<b>IZTAPALAPA</b>	<b>5,876</b>	<b>6,669</b>	<b>12,545</b>

La categoría *alumnos que registraron actividad académica durante el año* está compuesta por los alumnos que se inscribieron al menos una vez en el año de referencia.

## Alumnos que registraron actividad académica durante el año por género, según plan de estudios Unidad Xochimilco

PLAN DE ESTUDIOS	FEMENINO	MASCULINO	TOTAL
ARQUITECTURA	465	1,130	1,595
DISEÑO DE LA COM. GRÁFICA	252	437	689
DISEÑO INDUSTRIAL	235	440	675
PLANEACIÓN TERRITORIAL	166	279	445
<b>CAD</b>	<b>1,118</b>	<b>2,286</b>	<b>3,404</b>
BIOLOGÍA	584	387	971
ENFERMERÍA	554	135	689
ESTOMATOLOGÍA	782	374	1,156
QUÍMICA FARM. BIOLÓGICA	718	585	1,303
MEDICINA VET. Y ZOOTECNIA	747	637	1,384
AGRONOMÍA	299	300	599
MEDICINA	553	623	1,176
NUTRICIÓN	558	138	696
<b>CBS</b>	<b>4,795</b>	<b>3,179</b>	<b>7,974</b>
ADMINISTRACIÓN	466	533	999
COMUNICACIÓN SOCIAL	582	590	1,172
ECONOMÍA	402	507	909
PSICOLOGÍA	1,276	745	2,021
SOCIOLOGÍA	526	430	956
POLÍTICA Y GESTIÓN SOCIAL	150	206	356
<b>CSH</b>	<b>3,402</b>	<b>3,011</b>	<b>6,413</b>
<b>XOCHIMILCO</b>	<b>9,315</b>	<b>8,476</b>	<b>17,791</b>

La categoría *alumnos que registraron actividad académica durante el año* está compuesta por los alumnos que se inscribieron al menos una vez en el año de referencia.

*Fuente: Dirección de Sistemas Escolares*



## 1.6 Estudiantes que terminaron estudios de licenciatura

---

## Estudiantes que terminaron estudios de licenciatura en 2008 por Unidad y División

UNIDAD-DIVISIÓN	TOTAL UAM		
	FEMENINO	MASCULINO	TOTAL
<b>AZCAPOTZALCO</b>	<b>484</b>	<b>709</b>	<b>1,193</b>
CBI	96	266	362
CSH	256	233	489
CAD	132	210	342
<b>IZTAPALAPA</b>	<b>527</b>	<b>419</b>	<b>946</b>
CBI	48	115	163
CSH	254	182	436
CBS	225	122	347
<b>XOCHIMILCO</b>	<b>1,545</b>	<b>1,173</b>	<b>2,718</b>
CSH	587	406	993
CBS	785	441	1,226
CAD	173	326	499
<b>UAM</b>	<b>2,556</b>	<b>2,301</b>	<b>4,857</b>
CBI	144	381	525
CSH	1,097	821	1,918
CBS	1,010	563	1,573
CAD	305	536	841

La categoría *estudiantes que terminaron estudios de licenciatura* incluye a las personas que concluyeron en 2008 el plan de estudios correspondiente.

*Fuente: Dirección de Sistemas Escolares*

## Estudiantes que terminaron estudios de licenciatura en 2008 según plan de estudios Unidad Azcapotzalco

PLAN DE ESTUDIOS	AZCAPOTZALCO		
	FEMENINO	MASCULINO	TOTAL
ING. AMBIENTAL	9	9	18
ING. CIVIL	3	16	19
ING. ELÉCTRICA		15	15
ING. FÍSICA	2	13	15
ING. INDUSTRIAL	31	61	92
ING. MECÁNICA	1	50	51
ING. METALÚRGICA	1	2	3
ING. QUÍMICA	38	15	53
ING. ELECTRÓNICA	7	73	80
ING. COMPUTACIÓN	4	12	16
<b>CBI</b>	<b>96</b>	<b>266</b>	<b>362</b>
ADMINISTRACIÓN	83	70	153
DERECHO	110	109	219
ECONOMÍA	28	26	54
SOCIOLOGÍA	35	28	63
<b>CSH</b>	<b>256</b>	<b>233</b>	<b>489</b>
ARQUITECTURA	42	102	144
DISEÑO DE LA COM. GRÁFICA	57	69	126
DISEÑO INDUSTRIAL	33	39	72
<b>CAD</b>	<b>132</b>	<b>210</b>	<b>342</b>
<b>AZCAPOTZALCO</b>	<b>484</b>	<b>709</b>	<b>1,193</b>

La categoría *estudiantes que terminaron estudios de licenciatura* incluye a las personas que concluyeron en 2008 el plan de estudios correspondiente.

## Estudiantes que terminaron estudios de licenciatura en 2008 según plan de estudios Unidad Iztapalapa

PLAN DE ESTUDIOS	IZTAPALAPA		
	FEMENINO	MASCULINO	TOTAL
ING. BIOMÉDICA	18	14	32
ING. HIDROLÓGICA			0
ING. QUÍMICA	10	11	21
ING. EN ENERGÍA	2	12	14
FÍSICA	3	8	11
ING. ELECTRÓNICA	4	40	44
MATEMÁTICAS	3	5	8
QUÍMICA	1	1	2
COMPUTACIÓN	7	24	31
<b>CBI</b>	<b>48</b>	<b>115</b>	<b>163</b>
ADMINISTRACIÓN	76	47	123
ANTROPOLOGÍA SOCIAL	18	12	30
LETRAS HISPÁNICAS	11	8	19
FILOSOFÍA	14	12	26
ECONOMÍA	14	17	31
SOCIOLOGÍA	23	12	35
HISTORIA	17	16	33
LINGÜÍSTICA	9	8	17
CIENCIA POLÍTICA	14	21	35
PSICOLOGÍA SOCIAL	53	26	79
GEOGRAFÍA HUMANA	5	3	8
<b>CSH</b>	<b>254</b>	<b>182</b>	<b>436</b>
BIOLOGIA	32	23	55
BIOLOGIA EXPERIMENTAL	44	19	63
HIDROBIOLOGIA	22	5	27
PRODUCCIÓN ANIMAL	8	4	12
ING. BIOQUÍMICA INDUSTRIAL	36	33	69
ING. DE LOS ALIMENTOS	83	38	121
<b>CBS</b>	<b>225</b>	<b>122</b>	<b>347</b>
<b>IZTAPALAPA</b>	<b>527</b>	<b>419</b>	<b>946</b>

La categoría *estudiantes que terminaron estudios de licenciatura* incluye a las personas que concluyeron en 2008 el plan de estudios correspondiente.

## Estudiantes que terminaron estudios de licenciatura en 2008 según plan de estudios Unidad Xochimilco

PLAN DE ESTUDIOS	XOCHIMILCO		
	FEMENINO	MASCULINO	TOTAL
ADMINISTRACIÓN	90	64	154
COMUNICACIÓN SOCIAL	125	96	221
ECONOMÍA	26	41	67
PSICOLOGÍA	246	119	365
SOCIOLOGÍA	82	65	147
POLÍTICA Y GESTIÓN SOCIAL	18	21	39
<b>CSH</b>	<b>587</b>	<b>406</b>	<b>993</b>
BIOLOGÍA	78	44	122
ENFERMERÍA	108	14	122
ESTOMATOLOGÍA	184	95	279
QUÍMICA FARMA. BIOLÓGICA	115	73	188
MEDICINA VETERINARIA Y ZOO.	111	98	209
AGRONOMÍA	19	23	42
MEDICINA	75	73	148
NUTRICIÓN	95	21	116
<b>CBS</b>	<b>785</b>	<b>441</b>	<b>1,226</b>
ARQUITECTURA	65	146	211
DISEÑO DE LA COM.GRÁFICA	52	83	135
DISEÑO INDUSTRIAL	36	62	98
PLANEACIÓN TERRITORIAL	20	35	55
<b>CAD</b>	<b>173</b>	<b>326</b>	<b>499</b>
<b>XOCHIMILCO</b>	<b>1,545</b>	<b>1,173</b>	<b>2,718</b>

La categoría *estudiantes que terminaron estudios de licenciatura* incluye a las personas que concluyeron en 2008 el plan de estudios correspondiente.

*Fuente: Dirección de Sistemas Escolares*

## Estudiantes que terminaron estudios de licenciatura en 2008 por escuela de procedencia Por Unidad y División

ESCUELA DE PROCEDENCIA	AZCAPOTZALCO				IZTAPALAPA				XOCHIMILCO			
	CBI	CSH	CAD	TOTAL	CBI	CSH	CBS	TOTAL	CSH	CBS	CAD	TOTAL
INC. A LA U.N.A.M.	55	60	65	180	18	40	50	108	144	169	84	397
INC. AL I.P.N.	2		1	3	1	3		4	6	3		9
INC. A LA S.E.P.	56	102	60	218	22	81	40	143	180	181	80	441
INC. A UNIV. ESTATAL	3	9	4	16	4	7	5	16	14	31	3	48
INC. A LA U.A.E.M.	4	10	5	19	2	3	3	8	3	17	1	21
<b>PRIVADAS</b>	<b>120</b>	<b>181</b>	<b>135</b>	<b>436</b>	<b>47</b>	<b>134</b>	<b>98</b>	<b>279</b>	<b>347</b>	<b>401</b>	<b>168</b>	<b>916</b>
<b>% PRIVADAS</b>	<b>33.15%</b>	<b>37.01%</b>	<b>39.47%</b>	<b>36.55%</b>	<b>28.83%</b>	<b>30.73%</b>	<b>28.24%</b>	<b>29.49%</b>	<b>34.94%</b>	<b>32.71%</b>	<b>33.67%</b>	<b>33.70%</b>
UNAM E.N.P.	6	19	14	39	10	22	7	39	53	50	34	137
UNAM C.C.H.	3	24	10	37	7	13	10	30	49	47	14	110
IPN C.E.C.Y.T.	40	27	38	105	15	5	13	33	34	27	17	78
COLEGIO DE BACHILLERES	87	104	51	242	38	128	98	264	307	336	149	792
D.G.T.I. -C.E.T.	16	18	26	60	8	29	26	63	75	114	58	247
D.G.T.I. -C.B.T.I.	21	22	8	51	9	8	13	30	11	50	8	69
D.G.T.I. -C.B.T.A.	2	1		3	1	1	5	7		13		13
D.G.T.I. -C.B.T.F.				0		1		1				0
D.G.T.I. -C.E.T.M.A.R.	2	1	2	5	2	5	5	12		1		1
NORMAL PRIMARIA		1	2	3		1		1	1			1
UNIVERSIDAD ESTATAL	2	2		4	2	5	1	8	2	10	2	14
U.A.E.M.	1	5	1	7	4	8	8	20	10	25	8	43
CONALEP	4	10	3	17	2	4	4	10	19	30	6	55
<b>PÚBLICAS</b>	<b>184</b>	<b>234</b>	<b>155</b>	<b>573</b>	<b>98</b>	<b>230</b>	<b>190</b>	<b>518</b>	<b>561</b>	<b>703</b>	<b>296</b>	<b>1,560</b>
<b>% PÚBLICAS</b>	<b>50.83%</b>	<b>47.85%</b>	<b>45.32%</b>	<b>48.03%</b>	<b>60.12%</b>	<b>52.75%</b>	<b>54.76%</b>	<b>54.76%</b>	<b>56.50%</b>	<b>57.34%</b>	<b>59.32%</b>	<b>57.40%</b>
NO DEFINIDA	3	2	1	6		3	2	5	4	3	1	8
OTRA	55	72	51	178	18	69	57	144	81	119	34	234
<b>OTRA</b>	<b>58</b>	<b>74</b>	<b>52</b>	<b>184</b>	<b>18</b>	<b>72</b>	<b>59</b>	<b>149</b>	<b>85</b>	<b>122</b>	<b>35</b>	<b>242</b>
<b>%OTRA</b>	<b>16.02%</b>	<b>15.13%</b>	<b>15.20%</b>	<b>15.42%</b>	<b>11.04%</b>	<b>16.51%</b>	<b>17.00%</b>	<b>15.75%</b>	<b>8.56%</b>	<b>9.95%</b>	<b>7.01%</b>	<b>8.90%</b>
<b>TOTAL</b>	<b>362</b>	<b>489</b>	<b>342</b>	<b>1,193</b>	<b>163</b>	<b>436</b>	<b>347</b>	<b>946</b>	<b>993</b>	<b>1,226</b>	<b>499</b>	<b>2,718</b>

La categoría *estudiantes que terminaron estudios de licenciatura* incluye a las personas que concluyeron en 2008 el plan de estudios correspondiente.

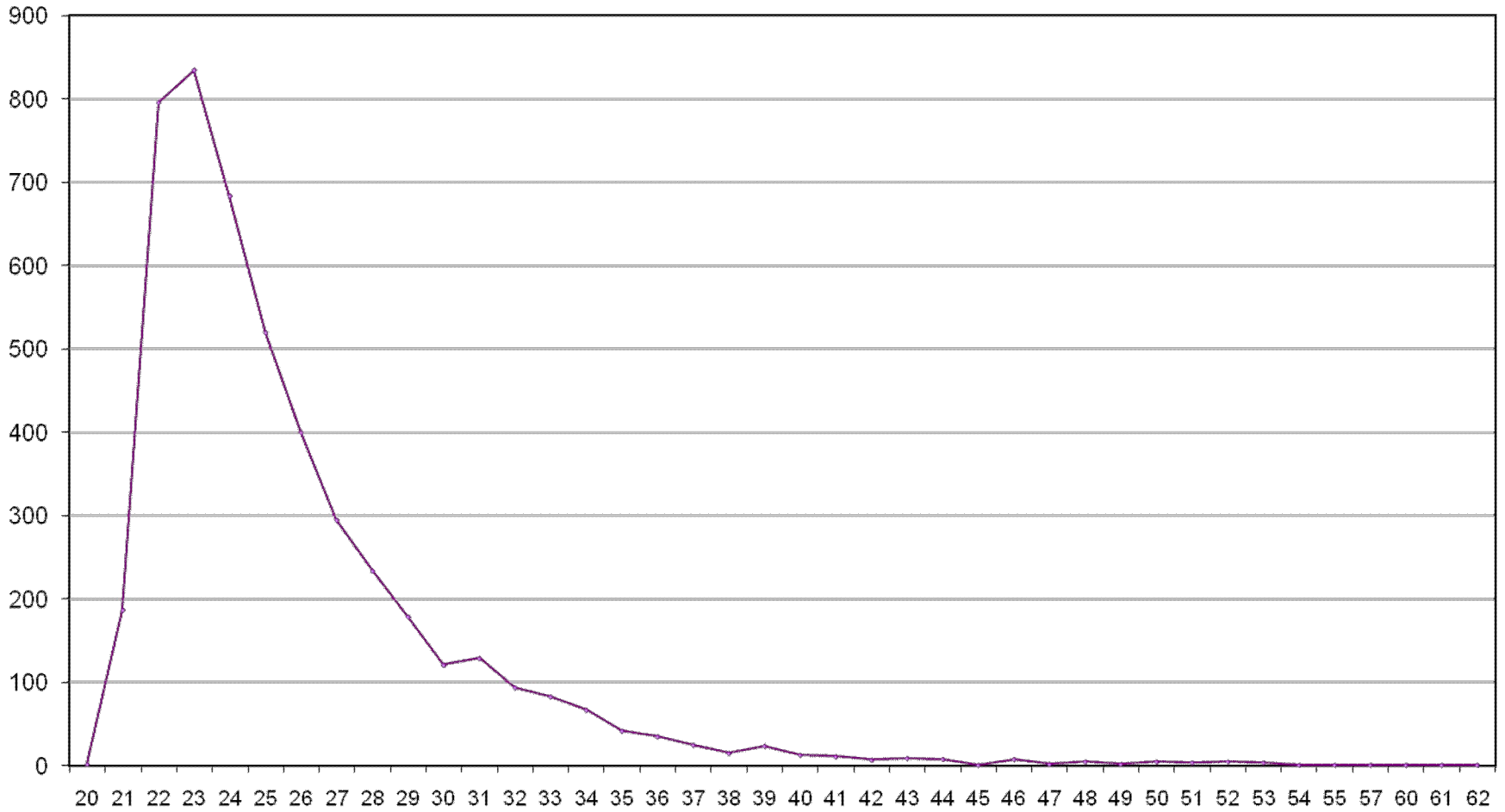
Fuente: Dirección de Sistemas Escolares

## Estudiantes que terminaron estudios de licenciatura en 2008 por escuela de procedencia Total UAM

ESCUELA DE PROCEDENCIA	TOTAL UAM				
	CBI	CSH	CBS	CAD	TOTAL
INC. A LA U.N.A.M.	73	244	219	149	<b>685</b>
INC. AL I.P.N.	3	9	3	1	<b>16</b>
INC. A LA S.E.P.	78	363	221	140	<b>802</b>
INC. A UNIV. ESTATAL	7	30	36	7	<b>80</b>
INC. A LA U.A.E.M.	6	16	20	6	<b>48</b>
<b>PRIVADAS</b>	<b>167</b>	<b>662</b>	<b>499</b>	<b>303</b>	<b>1,631</b>
<b>% PRIVADAS</b>	<b>31.81%</b>	<b>34.52%</b>	<b>31.72%</b>	<b>36.03%</b>	<b>33.58%</b>
UNAMEN.P.	16	94	57	48	<b>215</b>
UNAM C.C.H.	10	86	57	24	<b>177</b>
IPN C.E.C.Y.T.	55	66	40	55	<b>216</b>
COLEGIO DE BACHILLERES	125	539	434	200	<b>1,298</b>
D.G.T.I. -C.E.T.	24	122	140	84	<b>370</b>
D.G.T.I. -C.B.T.I.	30	41	63	16	<b>150</b>
D.G.T.I. -C.B.T.A.	3	2	18	0	<b>23</b>
D.G.T.I. -C.B.T.F.	0	1	0	0	<b>1</b>
D.G.T.I. -C.E.T.M.A.R.	4	6	6	2	<b>18</b>
NORMAL PRIMARIA	0	3	0	2	<b>5</b>
UNIVERSIDAD ESTATAL	4	9	11	2	<b>26</b>
U.A.E.M.	5	23	33	9	<b>70</b>
CONALEP	6	33	34	9	<b>82</b>
<b>PÚBLICAS</b>	<b>282</b>	<b>1,025</b>	<b>893</b>	<b>451</b>	<b>2,651</b>
<b>% PÚBLICAS</b>	<b>53.71%</b>	<b>53.44%</b>	<b>56.77%</b>	<b>53.63%</b>	<b>54.58%</b>
NO DEFINIDA	3	9	5	2	<b>19</b>
OTRA	73	222	176	85	<b>556</b>
<b>OTRA</b>	<b>76</b>	<b>231</b>	<b>181</b>	<b>87</b>	<b>575</b>
<b>%OTRA</b>	<b>14.48%</b>	<b>12.04%</b>	<b>11.51%</b>	<b>10.34%</b>	<b>11.84%</b>
<b>TOTAL</b>	<b>525</b>	<b>1,918</b>	<b>1,573</b>	<b>841</b>	<b>4,857</b>

La categoría *estudiantes que terminaron estudios de licenciatura* incluye a las personas que concluyeron en 2008 el plan de estudios correspondiente.

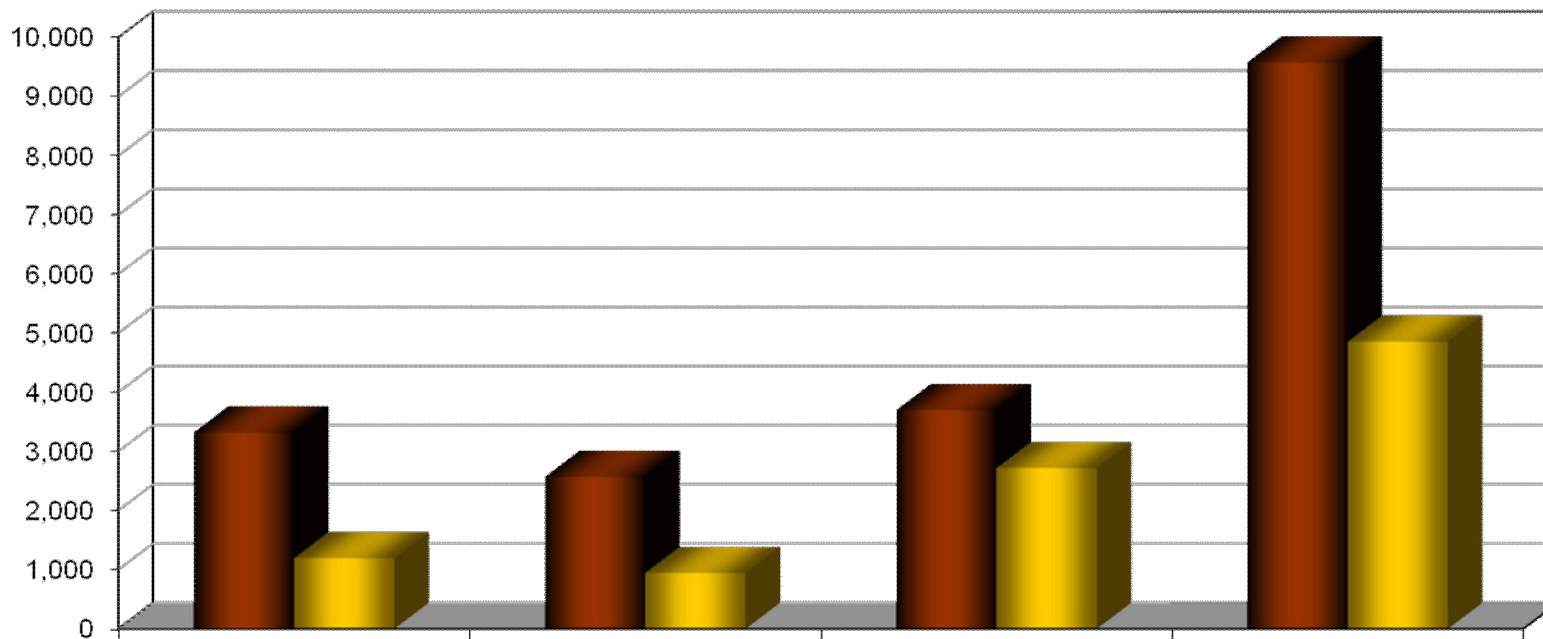
## Estudiantes que terminaron estudios de licenciatura en 2008 por edad Total UAM



La categoría *estudiantes que terminaron estudios de licenciatura* incluye a las personas que concluyeron en 2008 el plan de estudios correspondiente.



## COMPARATIVO ENTRE PRIMER INGRESO Y ALUMNOS QUE TERMINARON ESTUDIOS DE LICENCIATURA EN 2008



	AZCAPOTZALCO	IZTAPALAPA	XOCHIMILCO	TOTAL
■ INGRESO	3,318	2,567	3,695	9,580
■ EGRESO	1,193	946	2,718	4,857
<b>EGRESO/INGRESO</b>	<b>35.95%</b>	<b>36.85%</b>	<b>73.55%</b>	<b>50.69%</b>

El *ingreso* son los inscritos de primer ingreso.  
 El *egreso* incluye a las personas que concluyeron en el año de referencia el plan de estudios correspondiente.  
 Se excluye la Unidad Cuajimalpa del comparativo, por no tener egresados.  
 FUENTE: Dirección de Planeación

## Estudiantes que terminaron estudios de licenciatura por Unidad y División acumulado hasta 2008

UNIDAD	DIVISIÓN	FEMENINO	MASCULINO	TOTAL
<b>AZCAPOTZALCO</b>				
	Ciencias Básicas e Ingeniería	1,646	8,296	9,942
	Ciencias Sociales y Humanidades	7,146	7,851	14,997
	Ciencias y Artes para el Diseño	3,510	5,670	9,180
		<b>12,302</b>	<b>21,817</b>	<b>34,119</b>
<b>IZTAPALAPA</b>				
	Ciencias Básicas e Ingeniería	1,297	4,197	5,494
	Ciencias Sociales y Humanidades	6,153	5,644	11,797
	Ciencias Biológicas y de la Salud	3,992	2,764	6,756
		<b>11,442</b>	<b>12,605</b>	<b>24,047</b>
<b>XOCHIMILCO</b>				
	Ciencias Sociales y Humanidades	11421	7954	19,375
	Ciencias Biológicas y de la Salud	13217	12517	25,734
	Ciencias y Artes para el Diseño	2878	5556	8,434
		<b>27,516</b>	<b>26,027</b>	<b>53,543</b>
<b>UAM</b>				
	Ciencias Básicas e Ingeniería	2,943	12,493	15,436
	Ciencias Sociales y Humanidades	24,720	21,449	46,169
	Ciencias Biológicas y de la Salud	17,209	15,281	32,490
	Ciencias y Artes para el Diseño	6,388	11,226	17,614
		<b>51,260</b>	<b>60,449</b>	<b>111,709</b>

La categoría *estudiantes que terminaron estudios de licenciatura, acumulado*, incluye a las personas que han concluido hasta el año de referencia, el plan de estudios correspondiente.

## Estudiantes que terminaron estudios de licenciatura según género y plan de estudios acumulado hasta 2008

PLAN DE ESTUDIOS	AZCAPOTZALCO			IZTAPALAPA			XOCHIMILCO			U. A. M.		
	F	M	Total	F	M	Total	F	M	Total	F	M	Total
ADMINISTRACIÓN	2,590	2,549	<b>5,139</b>	1,898	2,241	<b>4,139</b>	1,472	1,825	<b>3,297</b>	5,960	6,615	<b>12,575</b>
AGRONOMÍA							657	1,790	<b>2,447</b>	657	1,790	<b>2,447</b>
ANTROPOLOGÍA SOCIAL				403	202	<b>605</b>				403	202	<b>605</b>
ARQUITECTURA	889	2,711	<b>3,600</b>				793	2,394	<b>3,187</b>	1,682	5,105	<b>6,787</b>
BIOLOGÍA				882	686	<b>1,568</b>	1,624	1,238	<b>2,862</b>	2,506	1,924	<b>4,430</b>
BIOLOGÍA EXPERIMENTAL				396	216	<b>612</b>				396	216	<b>612</b>
CIENCIA POLÍTICA				413	723	<b>1,136</b>				413	723	<b>1,136</b>
COMPUTACIÓN				340	835	<b>1,175</b>				340	835	<b>1,175</b>
COMUNICACIÓN SOCIAL							2,547	2,218	<b>4,765</b>	2,547	2,218	<b>4,765</b>
DERECHO	2,678	3,743	<b>6,421</b>							2,678	3,743	<b>6,421</b>
DISEÑO DE LA COM. GRÁFICA	2,079	1,880	<b>3,959</b>				1,219	1,292	<b>2,511</b>	3,298	3,172	<b>6,470</b>
DISEÑO INDUSTRIAL	542	1,079	<b>1,621</b>				521	1,327	<b>1,848</b>	1,063	2,406	<b>3,469</b>
ECONOMÍA	891	956	<b>1,847</b>	583	929	<b>1,512</b>	801	1,093	<b>1,894</b>	2,275	2,978	<b>5,253</b>
ENFERMERÍA							1,224	163	<b>1,387</b>	1,224	163	<b>1,387</b>
ESTOMATOLOGÍA							3,286	1,979	<b>5,265</b>	3,286	1,979	<b>5,265</b>
FILOSOFÍA				124	186	<b>310</b>				124	186	<b>310</b>
FÍSICA				49	209	<b>258</b>				49	209	<b>258</b>
GEOGRAFÍA HUMANA				11	6	<b>17</b>				11	6	<b>17</b>
HIDROBIOLOGÍA				327	290	<b>617</b>				327	290	<b>617</b>
HISTORIA				222	197	<b>419</b>				222	197	<b>419</b>
HUMANIDADES				93	83	<b>176</b>				93	83	<b>176</b>
INGENIERÍA AMBIENTAL	244	286	<b>530</b>							244	286	<b>530</b>
INGENIERÍA BIOMÉDICA				277	503	<b>780</b>				277	503	<b>780</b>
INGENIERÍA BIOQUÍMICA IND.				852	807	<b>1,659</b>				852	807	<b>1,659</b>
INGENIERÍA CIVIL	85	1,154	<b>1,239</b>							85	1,154	<b>1,239</b>

Continúa...

La categoría *estudiantes que terminaron estudios de licenciatura, acumulado*, incluye a las personas que han concluido hasta el año de referencia, el plan de estudios correspondiente.

## Estudiantes que terminaron estudios de licenciatura según género y plan de estudios acumulado hasta 2008

PLAN DE ESTUDIOS	AZCAPOTZALCO			IZTAPALAPA			XOCHIMILCO			U. A. M.											
	F	M	Total	F	M	Total	F	M	Total	F	M	Total									
INGENIERÍA DE LOS ALIMENTOS						1,346			613			1,959			1,346			613			1,959
INGENIERÍA ELÉCTRICA	28	647	675												28			647			675
INGENIERÍA ELECTRÓNICA	226	2,000	2,226			138			1,490			1,628			364			3,490			3,854
INGENIERÍA EN COMPUTACIÓN	5	14	19												5			14			19
INGENIERÍA EN ENERGÍA						53			350			403			53			350			403
INGENIERÍA FÍSICA	56	303	359												56			303			359
INGENIERÍA HIDROLÓGICA						35			108			143			35			108			143
INGENIERÍA INDUSTRIAL	338	1,584	1,922												338			1,584			1,922
INGENIERÍA MECÁNICA	32	1,237	1,269												32			1,237			1,269
INGENIERÍA METALÚRGICA	57	324	381												57			324			381
INGENIERÍA QUÍMICA	575	747	1,322			199			427			626			774			1,174			1,948
LETRAS HISPÁNICAS						202			135			337			202			135			337
LINGÜÍSTICA						95			43			138			95			43			138
MATEMÁTICAS						127			202			329			127			202			329
MEDICINA												1,421			2,592			2,592			4,013
MEDICINA VETERINARIA Y ZOO.												1,410			2,993			2,993			4,403
NUTRICIÓN												1,488			303			303			1,791
PLANEACIÓN TERRITORIAL												345			543			543			888
POLÍTICA Y GESTIÓN SOCIAL												107			129			129			236
PRODUCCIÓN ANIMAL						94			109			203			94			109			203
PSICOLOGÍA												5,095			1,791			1,791			6,886
PSICOLOGÍA SOCIAL						1,560			542			2,102			1,560			542			2,102
QUÍMICA						79			73			152			79			73			152
QUÍMICA FARM. BIOLÓGICA												2,107			1,459			1,459			3,566
SOCIOLOGÍA	987	603	1,590			644			400			1,044			1,399			898			2,297
<b>Total</b>	<b>12,302</b>	<b>21,817</b>	<b>34,119</b>	<b>11,442</b>	<b>12,605</b>	<b>24,047</b>	<b>27,516</b>	<b>26,027</b>	<b>53,543</b>	<b>51,260</b>	<b>60,449</b>	<b>111,709</b>									

La categoría *estudiantes que terminaron estudios de licenciatura, acumulado*, incluye a las personas que han concluido hasta el año de referencia, el plan de estudios correspondiente.

Fuente: Dirección de Sistemas Escolares

## Estudiantes que terminaron estudios de licenciatura por escuela de procedencia acumulado hasta 2008

ESCUELA DE PROCEDENCIA	AZCAPOTZALCO				IZTAPALAPA				XOCHIMILCO			
	CBI	CSH	CAD	TOTAL	CBI	CSH	CBS	TOTAL	CSH	CBS	CAD	TOTAL
INC. A LA U.N.A.M.	2,020	2,500	2,771	<b>7,291</b>	912	1,437	1,585	<b>3,934</b>	4,283	4,542	2,249	<b>11,074</b>
INC. AL I.P.N.	7	28	11	<b>46</b>	3	12	2	<b>17</b>	66	26	21	<b>113</b>
INC. A LA S.E.P.	1,856	2,483	1,555	<b>5,894</b>	1,098	1,745	1,026	<b>3,869</b>	3,000	4,379	1,372	<b>8,751</b>
INC. A UNIV. ESTATAL	525	1,059	529	<b>2,113</b>	360	691	408	<b>1,459</b>	796	1,895	327	<b>3,018</b>
INC. A LA U.A.E.M.	22	45	42	<b>109</b>	17	35	34	<b>86</b>	41	119	13	<b>173</b>
<b>PRIVADAS</b>	<b>4,430</b>	<b>6,115</b>	<b>4,908</b>	<b>15,453</b>	<b>2,390</b>	<b>3,920</b>	<b>3,055</b>	<b>9,365</b>	<b>8,186</b>	<b>10,961</b>	<b>3,982</b>	<b>23,129</b>
<b>% PRIVADAS</b>	<b>44.56%</b>	<b>40.77%</b>	<b>53.46%</b>	<b>45.29%</b>	<b>43.50%</b>	<b>32.84%</b>	<b>46.16%</b>	<b>38.94%</b>	<b>42.25%</b>	<b>42.59%</b>	<b>47.21%</b>	<b>43.20%</b>
UNAM E.N.P.	204	523	303	<b>1,030</b>	208	669	319	<b>1,196</b>	1,406	1,366	501	<b>3,273</b>
UNAM C.C.H.	165	592	297	<b>1,054</b>	113	456	131	<b>700</b>	661	690	239	<b>1,590</b>
IPN C.E.C.Y.T.	2,277	1,220	1,047	<b>4,544</b>	1,055	794	451	<b>2,300</b>	998	1,182	476	<b>2,656</b>
COLEGIO DE BACHILLERES	1,678	4,456	1,549	<b>7,683</b>	982	4,116	1,681	<b>6,779</b>	5,251	6,676	2,080	<b>14,007</b>
D.G.T.I. -C.E.T.	95	139	144	<b>378</b>	74	158	114	<b>346</b>	357	616	311	<b>1,284</b>
D.G.T.I. -C.B.T.I.	125	192	104	<b>421</b>	56	91	90	<b>237</b>	168	379	102	<b>649</b>
D.G.T.I. -C.B.T.A.	11	14	5	<b>30</b>	4	13	32	<b>49</b>	11	96	11	<b>118</b>
D.G.T.I. -C.B.T.F.	1	2	3	<b>6</b>		3		<b>3</b>	3	2	1	<b>6</b>
D.G.T.I. -C.E.T.M.A.R.	31	108	41	<b>180</b>	29	80	62	<b>171</b>	167	205	76	<b>448</b>
D.G.T.I. -I.T.R.			2	<b>2</b>				<b>0</b>	1	1	1	<b>3</b>
NORMAL PRIMARIA	80	521	124	<b>725</b>	45	564	85	<b>694</b>	723	431	110	<b>1,264</b>
UNIVERSIDAD ESTATAL	241	311	165	<b>717</b>	199	299	220	<b>718</b>	426	1,054	166	<b>1,646</b>
U.A.E.M.	10	20	13	<b>43</b>	24	49	29	<b>102</b>	46	125	37	<b>208</b>
CONALEP	18	33	15	<b>66</b>	8	17	11	<b>36</b>	63	83	21	<b>167</b>
<b>PÚBLICAS</b>	<b>4,936</b>	<b>8,131</b>	<b>3,812</b>	<b>16,879</b>	<b>2,797</b>	<b>7,309</b>	<b>3,225</b>	<b>13,331</b>	<b>10,281</b>	<b>12,906</b>	<b>4,132</b>	<b>27,319</b>
<b>% PÚBLICAS</b>	<b>49.65%</b>	<b>54.22%</b>	<b>41.53%</b>	<b>49.47%</b>	<b>50.91%</b>	<b>61.24%</b>	<b>48.73%</b>	<b>55.44%</b>	<b>53.06%</b>	<b>50.15%</b>	<b>48.99%</b>	<b>51.02%</b>
NO DEFINIDA	17	35	17	<b>69</b>	15	15	12	<b>42</b>	25	46	13	<b>84</b>
OTRA	559	716	443	<b>1,718</b>	292	691	326	<b>1,309</b>	883	1,821	307	<b>3,011</b>
<b>OTRA</b>	<b>576</b>	<b>751</b>	<b>460</b>	<b>1,787</b>	<b>307</b>	<b>706</b>	<b>338</b>	<b>1,351</b>	<b>908</b>	<b>1,867</b>	<b>320</b>	<b>3,095</b>
<b>%OTRA</b>	<b>5.79%</b>	<b>5.01%</b>	<b>5.01%</b>	<b>5.24%</b>	<b>5.59%</b>	<b>5.92%</b>	<b>5.11%</b>	<b>5.62%</b>	<b>4.69%</b>	<b>7.25%</b>	<b>3.79%</b>	<b>5.78%</b>
<b>TOTAL</b>	<b>9,942</b>	<b>14,997</b>	<b>9,180</b>	<b>34,119</b>	<b>5,494</b>	<b>11,935</b>	<b>6,618</b>	<b>24,047</b>	<b>19,375</b>	<b>25,734</b>	<b>8,434</b>	<b>53,543</b>

La categoría *estudiantes que terminaron estudios de licenciatura, acumulado*, incluye a las personas que han concluido hasta el año de referencia, el plan de estudios correspondiente.

## Estudiantes que terminaron estudios de licenciatura por escuela de procedencia acumulado hasta 2008 Total UAM

ESCUELA DE PROCEDENCIA	TOTAL UAM				
	CBI	CSH	CBS	CAD	TOTAL
INC. A LA U.N.A.M.	2,932	8,220	6,127	5,020	<b>22,299</b>
INC. AL I.P.N.	10	106	28	32	<b>176</b>
INC. A LA S.E.P.	2,954	7,228	5,405	2,927	<b>18,514</b>
INC. A UNIV. ESTATAL	885	2,546	2,303	856	<b>6,590</b>
INC. A LA U.A.E.M.	39	121	153	55	<b>368</b>
<b>PRIVADAS</b>	<b>6,820</b>	<b>18,221</b>	<b>14,016</b>	<b>8,890</b>	<b>47,947</b>
<b>% PRIVADAS</b>	<b>44.18%</b>	<b>39.35%</b>	<b>43.32%</b>	<b>50.47%</b>	<b>42.92%</b>
UNAM E.N.P.	412	2,598	1,685	804	<b>5,499</b>
UNAM C.C.H.	278	1,709	821	536	<b>3,344</b>
IPN C.E.C.Y.T.	3,332	3,012	1,633	1,523	<b>9,500</b>
COLEGIO DE BACHILLERES	2,660	13,823	8,357	3,629	<b>28,469</b>
D.G.T.I. -C.E.T.	169	654	730	455	<b>2,008</b>
D.G.T.I. -C.B.T.I.	181	451	469	206	<b>1,307</b>
D.G.T.I. -C.B.T.A.	15	38	128	16	<b>197</b>
D.G.T.I. -C.B.T.F.	1	8	2	4	<b>15</b>
D.G.T.I. -C.E.T.M.A.R.	60	355	267	117	<b>799</b>
D.G.T.I. -I.T.R.	0	1	1	3	<b>5</b>
NORMAL PRIMARIA	125	1,808	516	234	<b>2,683</b>
UNIVERSIDAD ESTATAL	440	1,036	1,274	331	<b>3,081</b>
U.A.E.M.	34	115	154	50	<b>353</b>
CONALEP	26	113	94	36	<b>269</b>
<b>PÚBLICAS</b>	<b>7,733</b>	<b>25,721</b>	<b>16,131</b>	<b>7,944</b>	<b>57,529</b>
<b>% PÚBLICAS</b>	<b>50.10%</b>	<b>55.54%</b>	<b>49.86%</b>	<b>45.10%</b>	<b>51.50%</b>
NO DEFINIDA	32	75	58	30	<b>195</b>
OTRA	851	2,290	2,147	750	<b>6,038</b>
<b>OTRA</b>	<b>883</b>	<b>2,365</b>	<b>2,205</b>	<b>780</b>	<b>6,233</b>
<b>%OTRA</b>	<b>5.72%</b>	<b>5.11%</b>	<b>6.82%</b>	<b>4.43%</b>	<b>5.58%</b>
<b>TOTAL</b>	<b>15,436</b>	<b>46,307</b>	<b>32,352</b>	<b>17,614</b>	<b>111,709</b>

La categoría *estudiantes que terminaron estudios de licenciatura, acumulado*, incluye a las personas que han concluido hasta el año de referencia, el plan de estudios correspondiente.

## Índices de aprobación de Unidad de Enseñanza-Aprendizaje (UEA) por Unidad y División 2008

UNIDAD	DIVISIÓN	APROBACIÓN
<b>AZCAPOTZALCO</b>	Ciencias Básicas e Ingeniería	70.30%
	Ciencias Sociales y Humanidades	80.33%
	Ciencias y Artes para el Diseño	80.29%
		<b>75.90%</b>
<b>CUAJIMALPA</b>	Ciencias Sociales y Humanidades	84.83%
	Ciencias de la Comunicación y Diseño	81.12%
	Ciencias Naturales e Ingeniería	69.57%
		<b>80.79%</b>
<b>IZTAPALAPA</b>	Ciencias Básicas e Ingeniería	65.18%
	Ciencias Sociales y Humanidades	79.95%
	Ciencias Biológicas y de la Salud	77.43%
		<b>75.90%</b>
<b>XOCHIMILCO</b>	Ciencias Sociales y Humanidades	78.03%
	Ciencias Biológicas y de la Salud	86.17%
	Ciencias y Artes para el Diseño	60.76%
		<b>78.54%</b>
<b>UAM</b>	Ciencias Básicas e Ingeniería	69.09%
	Ciencias Sociales y Humanidades	80.00%
	Ciencias Biológicas y de la Salud	81.18%
	Ciencias y Artes para el Diseño	76.82%
	Ciencias de la Comunicación y Diseño	81.12%
	Ciencias Naturales e Ingeniería	69.57%
		<b>76.43%</b>

## Estudiantes que tramitaron su título de licenciatura en 2008 por Unidad y División y género

UNIDAD	DIVISIÓN	FEMENINO	MASCULINO	TOTAL
<b>AZCAPOTZALCO</b>	Ciencias Básicas e Ingeniería	76	227	303
	Ciencias Sociales y Humanidades	162	160	322
	Ciencias y Artes para el Diseño	105	140	245
		<b>343</b>	<b>527</b>	<b>870</b>
<b>IZTAPALAPA</b>	Ciencias Básicas e Ingeniería	60	133	193
	Ciencias Sociales y Humanidades	276	211	487
	Ciencias Biológicas y de la Salud	151	99	250
		<b>487</b>	<b>443</b>	<b>930</b>
<b>XOCHIMILCO</b>	Ciencias Sociales y Humanidades	370	227	597
	Ciencias Biológicas y de la Salud	485	301	786
	Ciencias y Artes para el Diseño	76	172	248
		<b>931</b>	<b>700</b>	<b>1,631</b>
<b>UAM</b>	Ciencias Básicas e Ingeniería	136	360	496
	Ciencias Sociales y Humanidades	808	598	1,406
	Ciencias Biológicas y de la Salud	636	400	1,036
	Ciencias y Artes para el Diseño	181	312	493
		<b>1,761</b>	<b>1,670</b>	<b>3,431</b>

La categoría *estudiantes que se titularon*, incluye a las personas que obtuvieron en 2008 su título profesional en la UAM.



## Estudiantes que tramitaron su título de licenciatura en 2008 por género según plan de estudios Unidad Azcapotzalco

PLAN DE ESTUDIOS	AZCAPOTZALCO		
	FEMENINO	MASCULINO	TOTAL
ING. AMBIENTAL	10	8	18
ING. CIVIL	3	21	24
ING. ELÉCTRICA	3	18	21
ING. FÍSICA	4	12	16
ING. INDUSTRIAL	25	58	83
ING. MECÁNICA	2	37	39
ING. METALÚRGICA		1	1
ING. QUÍMICA	17	13	30
ING. ELECTRÓNICA	10	54	64
ING. COMPUTACIÓN	2	5	7
<b>CBI</b>	<b>76</b>	<b>227</b>	<b>303</b>
ADMINISTRACIÓN	40	22	62
DERECHO	71	83	154
ECONOMÍA	26	31	57
SOCIOLOGÍA	25	24	49
<b>CSH</b>	<b>162</b>	<b>160</b>	<b>322</b>
ARQUITECTURA	34	76	110
DISEÑO DE LA COM. GRÁFICA	47	46	93
DISEÑO INDUSTRIAL	24	18	42
<b>CAD</b>	<b>105</b>	<b>140</b>	<b>245</b>
<b>AZCAPOTZALCO</b>	<b>343</b>	<b>527</b>	<b>870</b>

La categoría *estudiantes que se titularon*, incluye a las personas que obtuvieron en 2008 su título profesional en la UAM.

## Estudiantes que tramitaron su título de licenciatura en 2008 por género según plan de estudios Unidad Iztapalapa

PLAN DE ESTUDIOS	IZTAPALAPA		
	FEMENINO	MASCULINO	TOTAL
ING. BIOMÉDICA	18	20	38
ING. HIDROLÓGICA	1	3	4
ING. QUÍMICA	14	11	25
ING. EN ENERGÍA	1	13	14
FÍSICA	3	8	11
ING. ELECTRÓNICA	6	44	50
MATEMÁTICAS	7	6	13
QUÍMICA	2		2
COMPUTACIÓN	8	28	36
<b>CBI</b>	<b>60</b>	<b>133</b>	<b>193</b>
ADMINISTRACIÓN	66	63	129
ANTROPOLOGÍA SOCIAL	12	5	17
LETRAS HISPÁNICAS	12	6	18
FILOSOFÍA	12	14	26
ECONOMÍA	24	26	50
SOCIOLOGÍA	29	15	44
HISTORIA	18	16	34
LINGÜÍSTICA	13	7	20
CIENCIA POLÍTICA	15	26	41
PSICOLOGÍA SOCIAL	72	30	102
HUMANIDADES		1	1
GEOGRAFÍA HUMANA	3	2	5
<b>CSH</b>	<b>276</b>	<b>211</b>	<b>487</b>
BIOLOGIA	23	19	42
BIOLOGIA EXPERIMENTAL	42	20	62
HIDROBIOLOGIA	13	5	18
PRODUCCIÓN ANIMAL	4	3	7
ING. BIOQUÍMICA INDUSTRIAL	25	24	49
ING. DE LOS ALIMENTOS	44	28	72
<b>CBS</b>	<b>151</b>	<b>99</b>	<b>250</b>
<b>IZTAPALAPA</b>	<b>487</b>	<b>443</b>	<b>930</b>

La categoría *estudiantes que se titularon*, incluye a las personas que obtuvieron en 2008 su título profesional en la UAM.

## Estudiantes que tramitaron su título de licenciatura en 2008 por género según plan de estudios Unidad Xochimilco

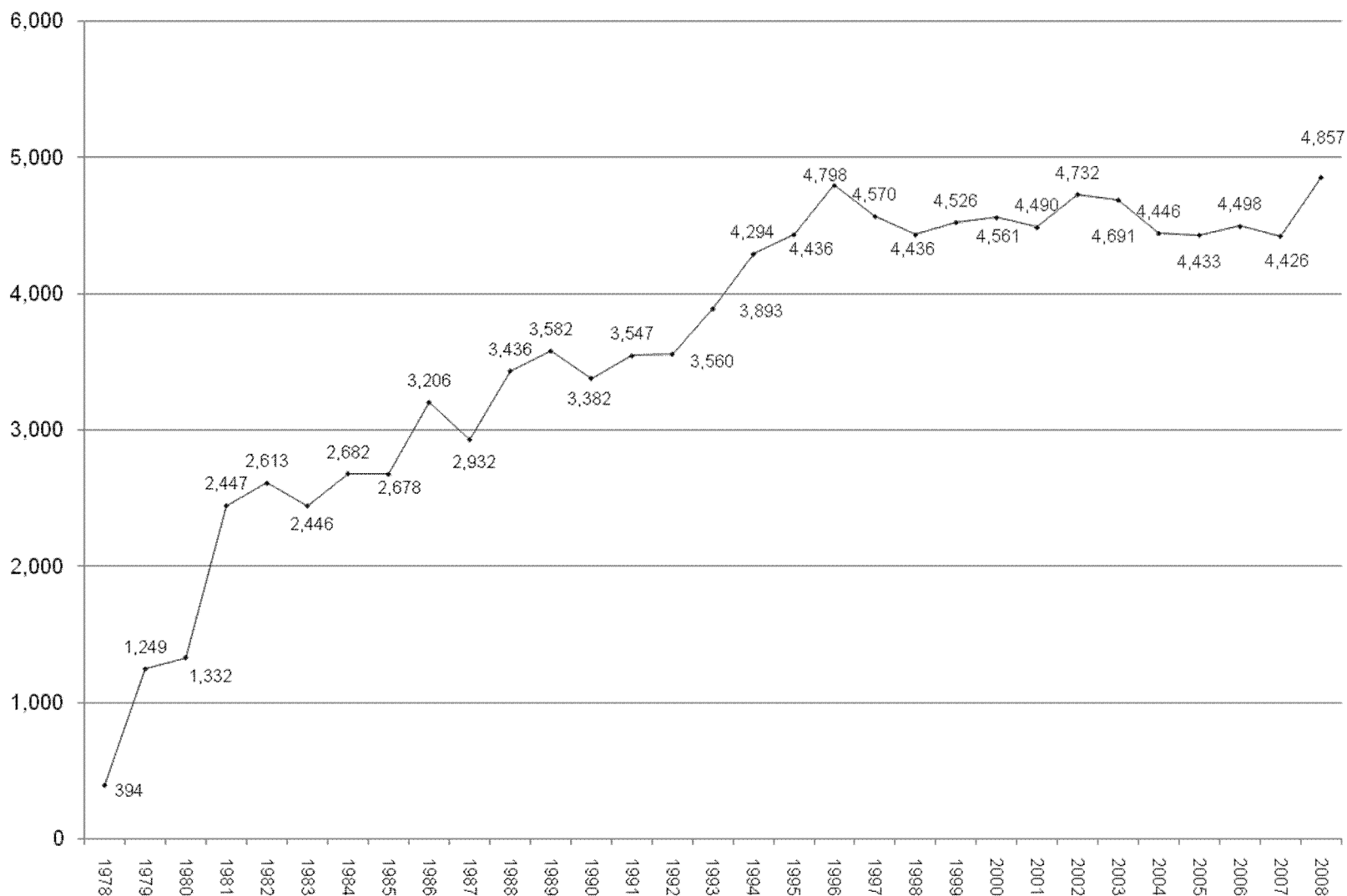
PLAN DE ESTUDIOS	XOCHIMILCO		
	FEMENINO	MASCULINO	TOTAL
ADMINISTRACIÓN	43	28	71
COMUNICACIÓN SOCIAL	58	45	103
ECONOMÍA	21	29	50
PSICOLOGÍA	193	70	263
SOCIOLOGÍA	40	42	82
POLÍTICA Y GESTIÓN SOCIAL	15	13	28
<b>CSH</b>	<b>370</b>	<b>227</b>	<b>597</b>
BIOLOGÍA	45	38	83
ENFERMERÍA	59	11	70
ESTOMATOLOGÍA	92	37	129
QUÍMICA FARMA. BIOLÓGICA	82	60	142
MEDICINA VETERINARIA Y ZOO.	53	47	100
AGRONOMÍA	12	23	35
MEDICINA	61	70	131
NUTRICIÓN	81	15	96
<b>CBS</b>	<b>485</b>	<b>301</b>	<b>786</b>
ARQUITECTURA	28	71	99
DISEÑO DE LA COM.GRÁFICA	28	50	78
DISEÑO INDUSTRIAL	16	35	51
PLANEACIÓN TERRITORIAL	4	16	20
<b>CAD</b>	<b>76</b>	<b>172</b>	<b>248</b>
<b>XOCHIMILCO</b>	<b>931</b>	<b>700</b>	<b>1,631</b>

La categoría *estudiantes que se titularon*, incluye a las personas que obtuvieron en 2008 su título profesional en la UAM.

## **Estudiantes que terminaron estudios de licenciatura Histórico 1978 -2008**

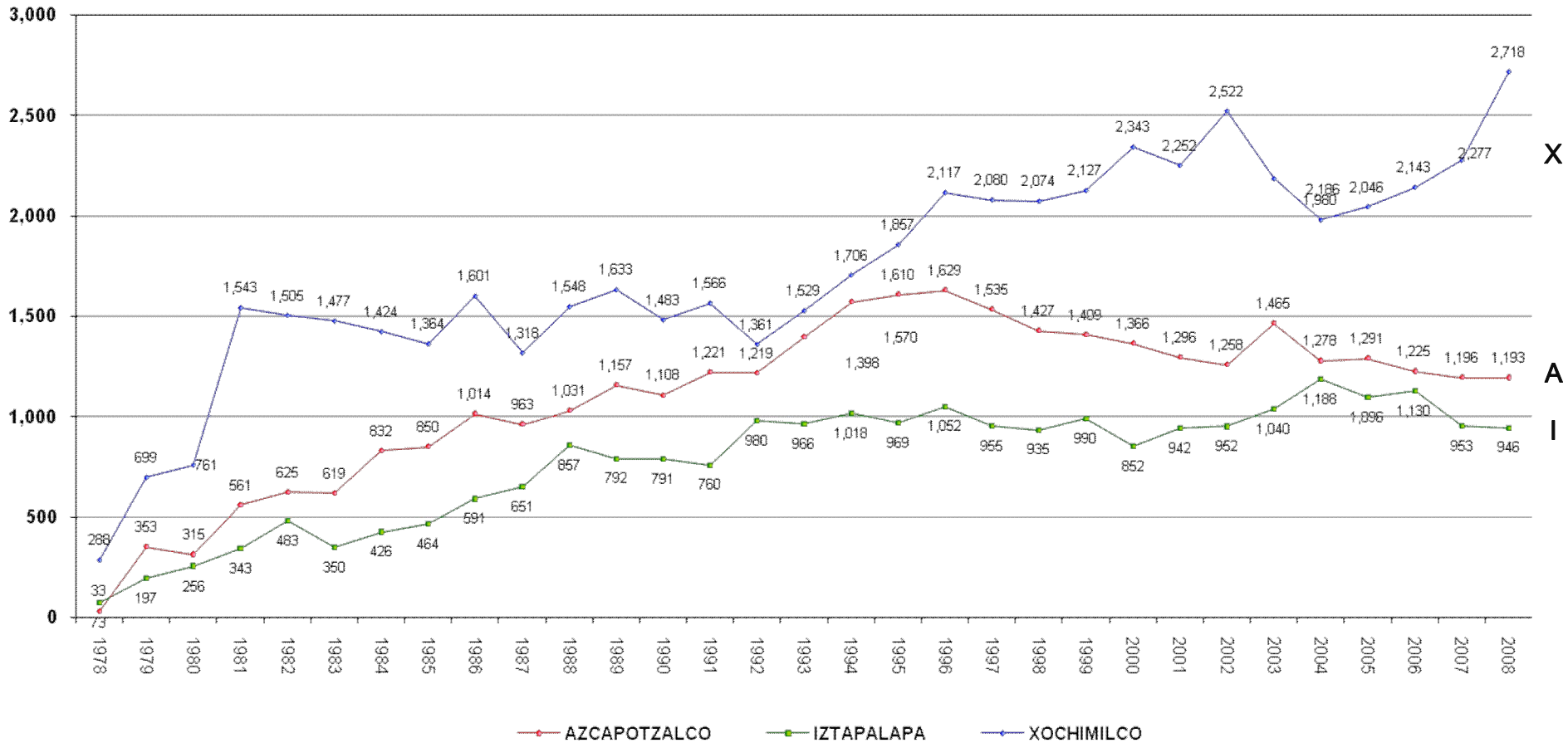
---

## Alumnos que terminaron el plan de estudio de licenciatura 1978 -2008

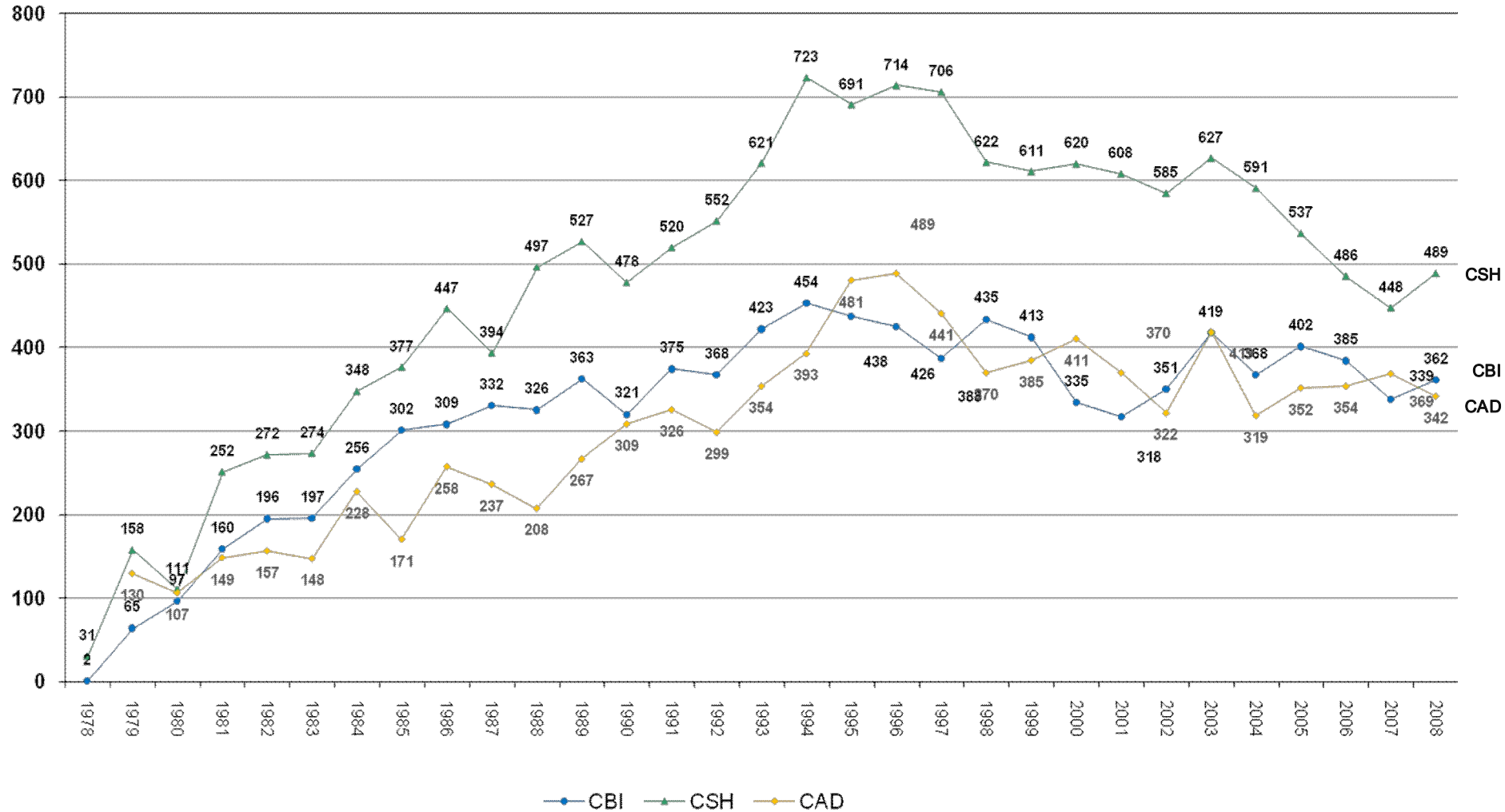


La categoría *estudiantes que terminaron estudios de licenciatura* incluye a las personas que concluyeron en el año de referencia el plan de estudios correspondiente. Registrados en el AGA de la segunda semana del trimestre Invierno 2009.  
 FUENTE: Dirección de Planeación. Dirección de Sistemas Escolares

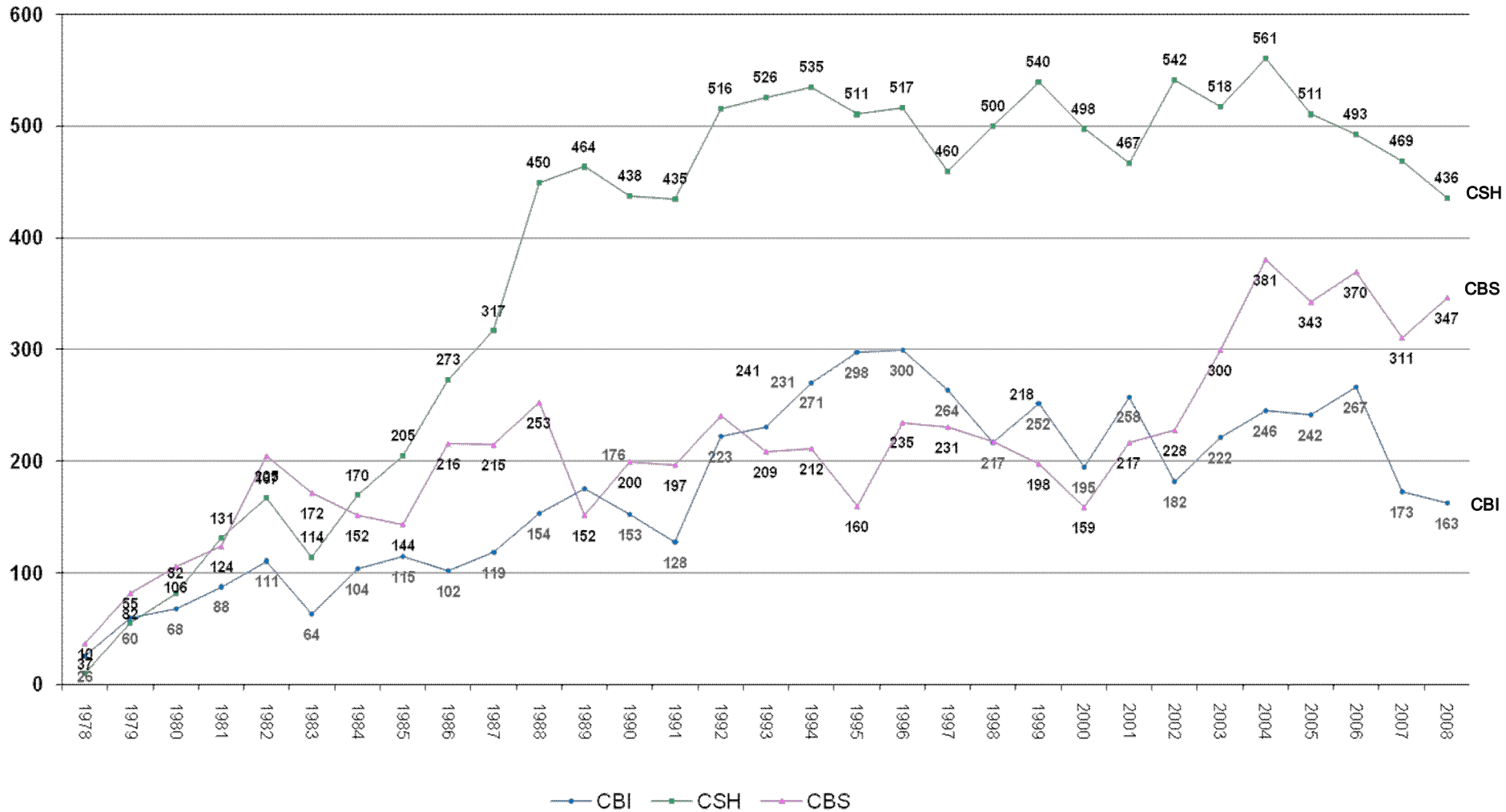
## Estudiantes que terminaron estudios de licenciatura por año de egreso y Unidad 1978 - 2008



## Estudiantes que terminaron estudios de licenciatura por año de egreso Unidad Azcapotzalco 1978 - 2008

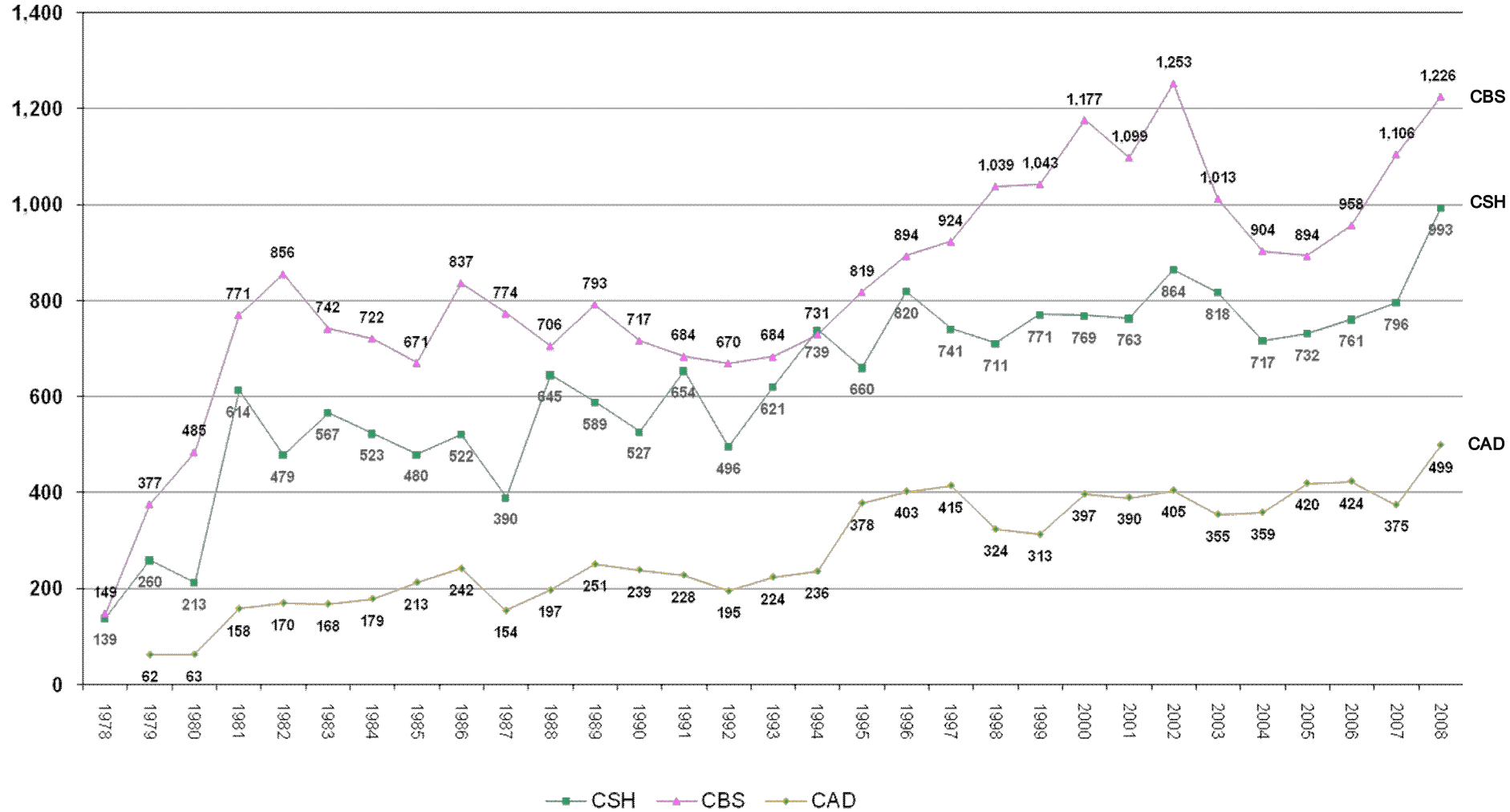


## Estudiantes que terminaron estudios de licenciatura por año de egreso Unidad Iztapalapa 1978 - 2008





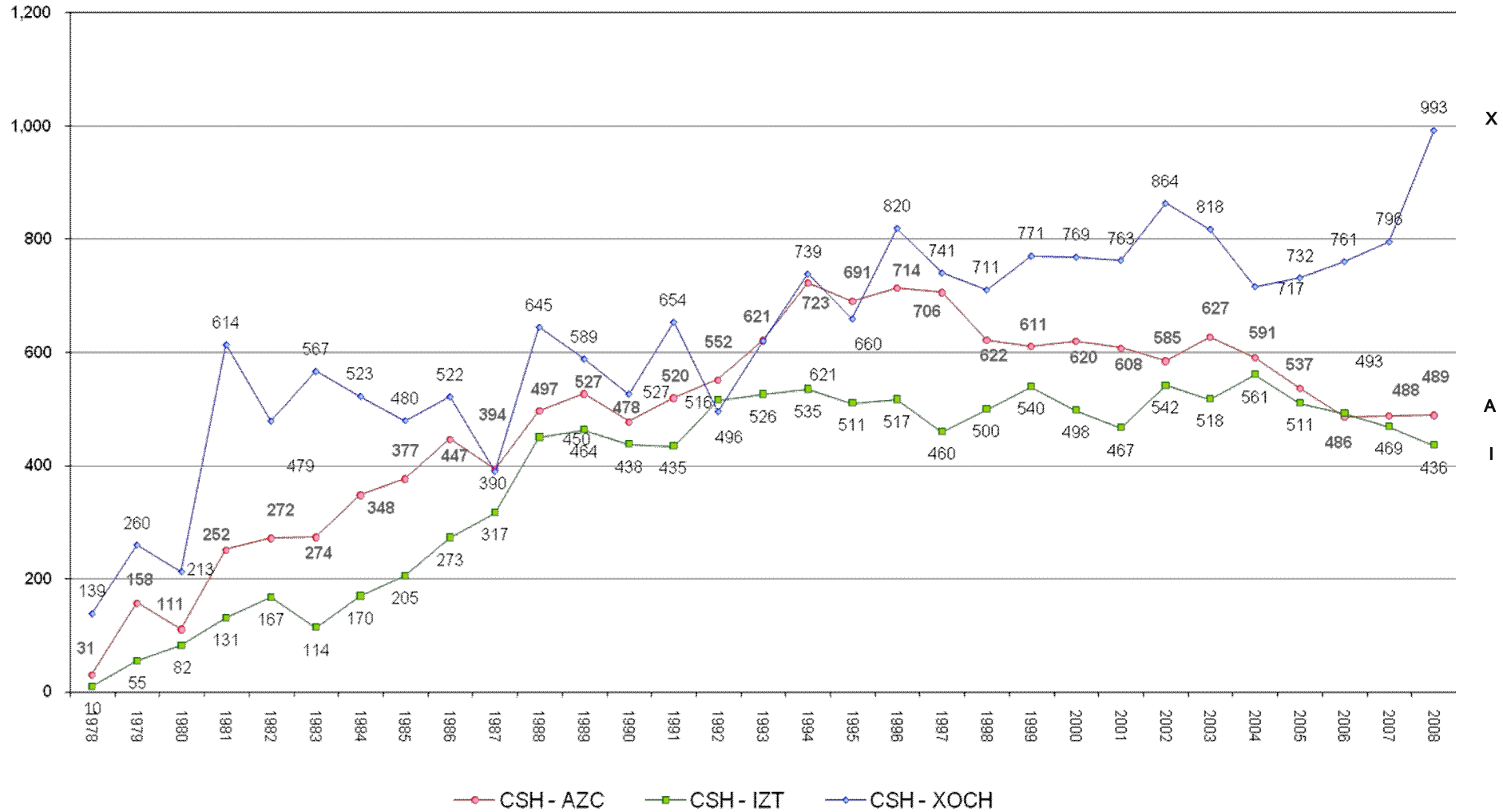
## Estudiantes que terminaron estudios de licenciatura por año de egreso Unidad Xochimilco 1978 - 2008



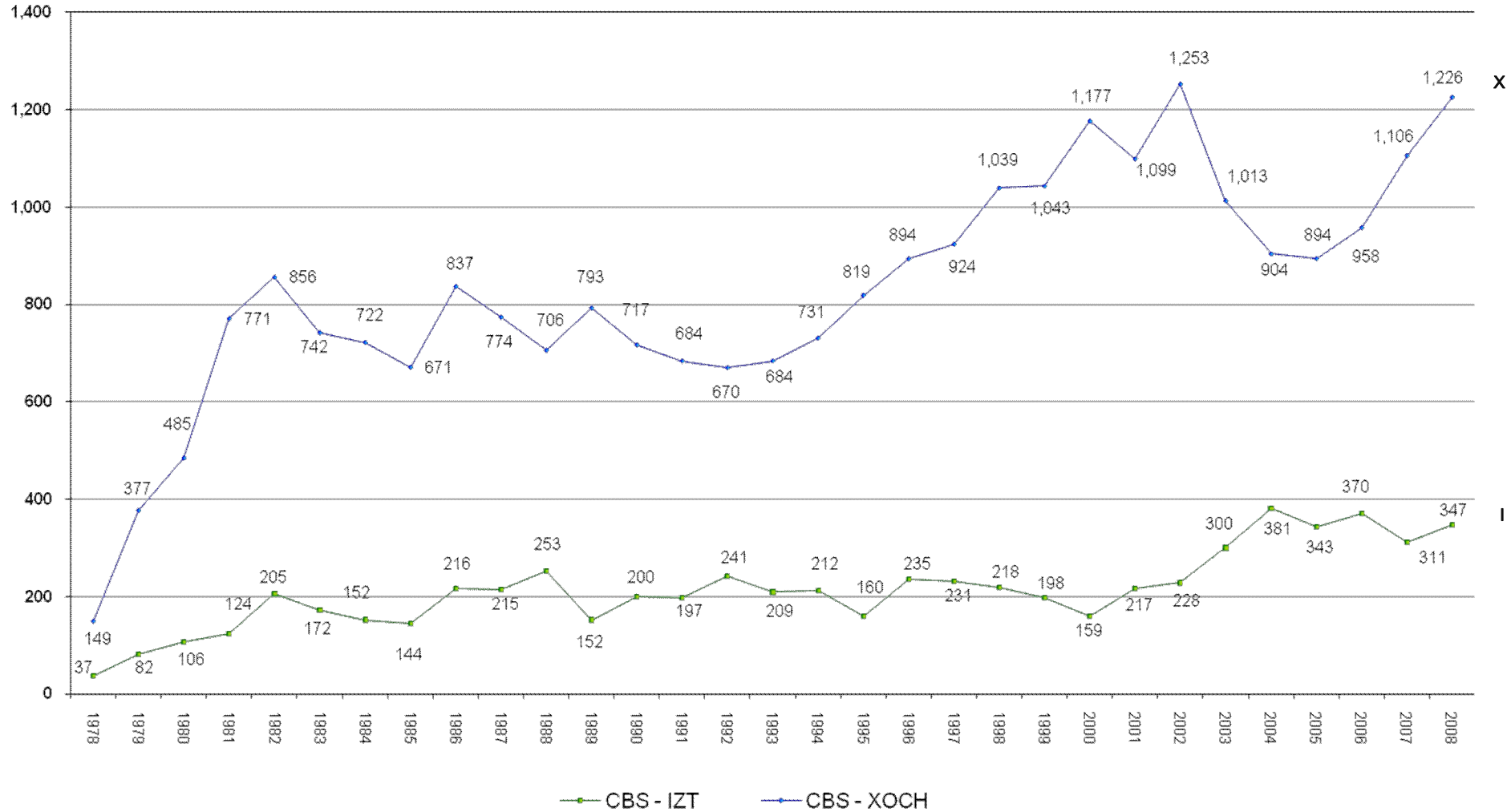
## Estudiantes que terminaron estudios de licenciatura por año de egreso comparativo División de Ciencias Básicas e Ingeniería 1978 - 2008



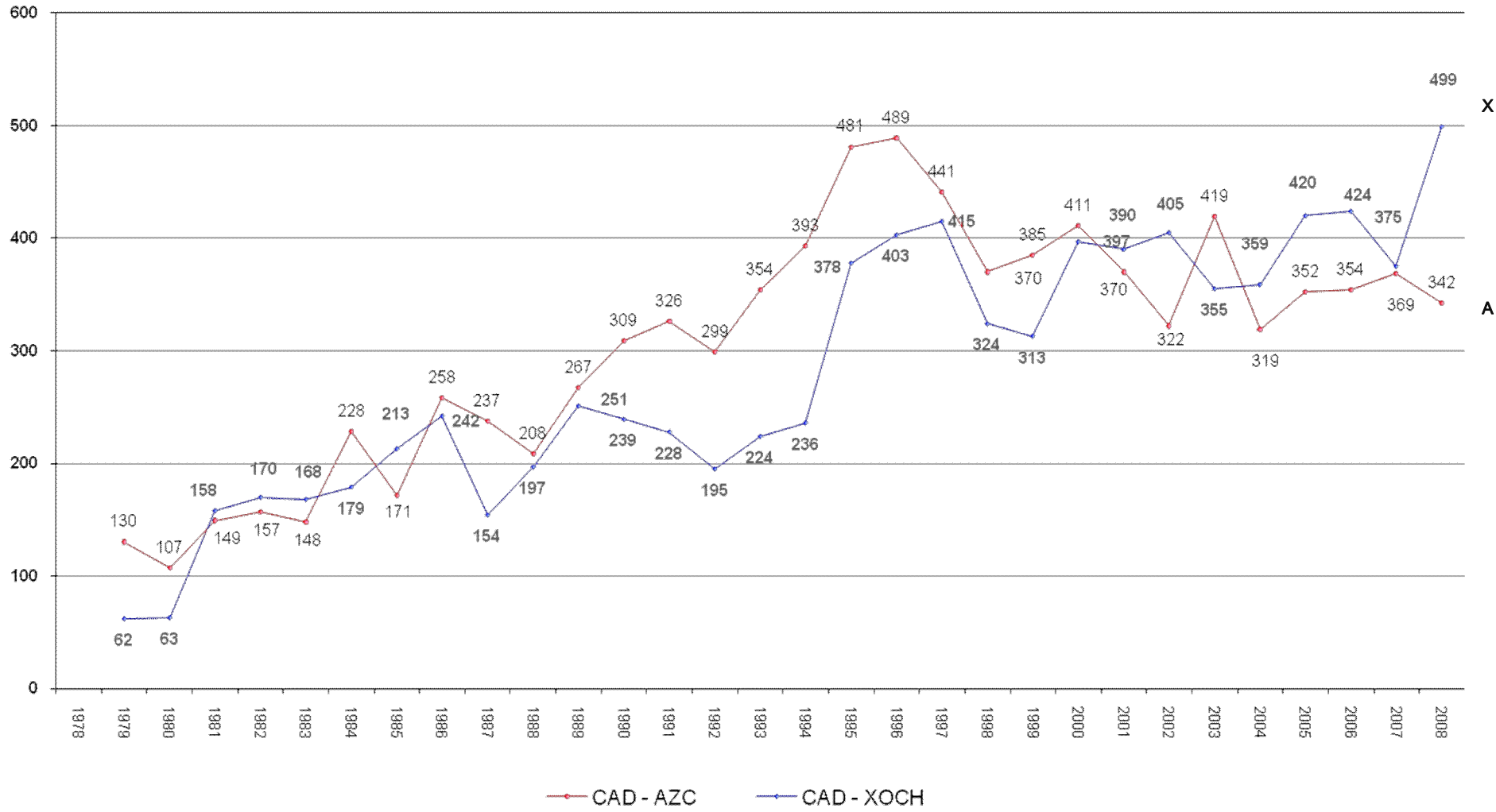
## Estudiantes que terminaron estudios de licenciatura por año de egreso comparativo División de Ciencias Sociales y Humanidades 1978 - 2008



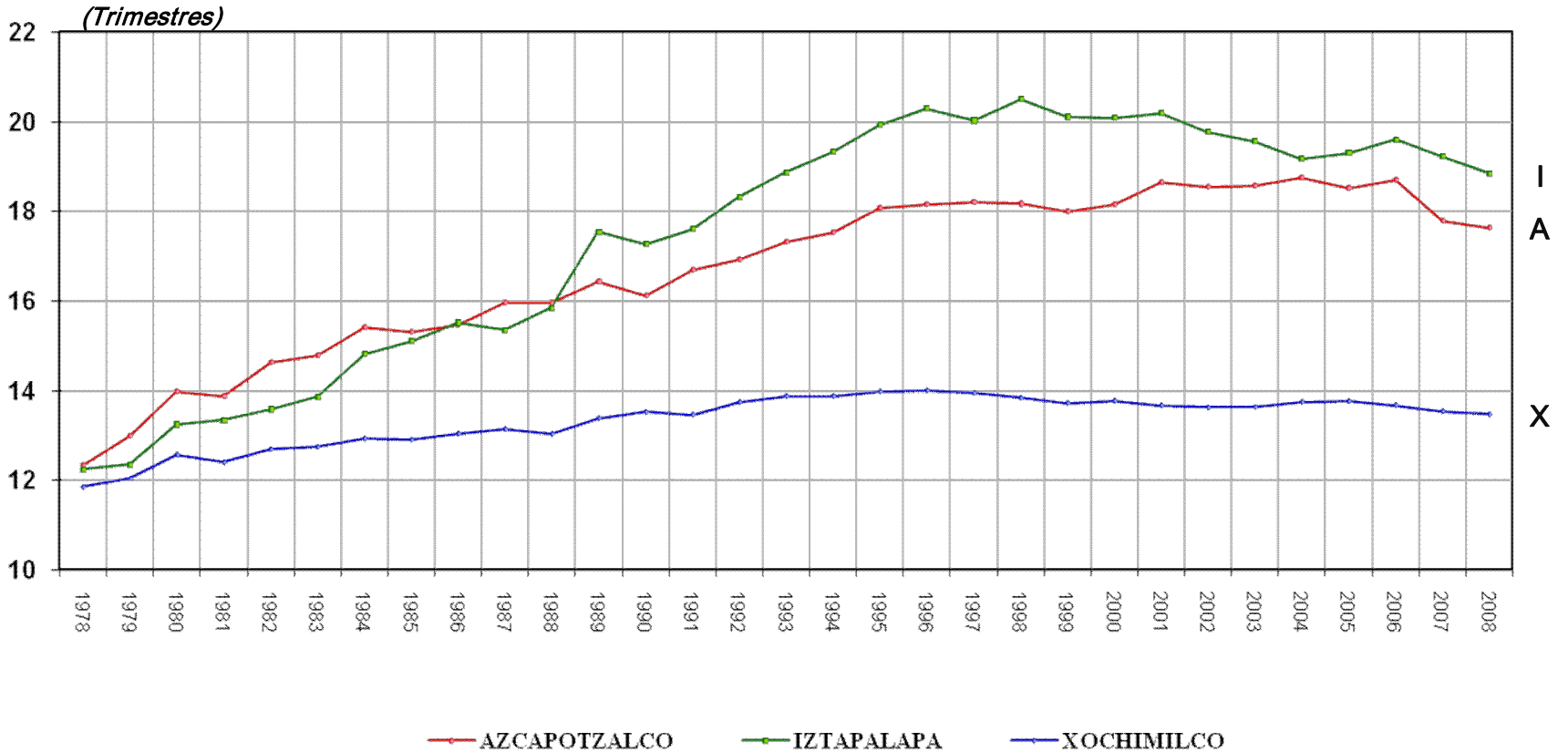
## Estudiantes que terminaron estudios de licenciatura por año de egreso comparativo División de Ciencias Biológicas y de la Salud 1978 - 2008



## Estudiantes que terminaron estudios de licenciatura por año de egreso comparativo División de Ciencias y Artes para el Diseño 1978 - 2008

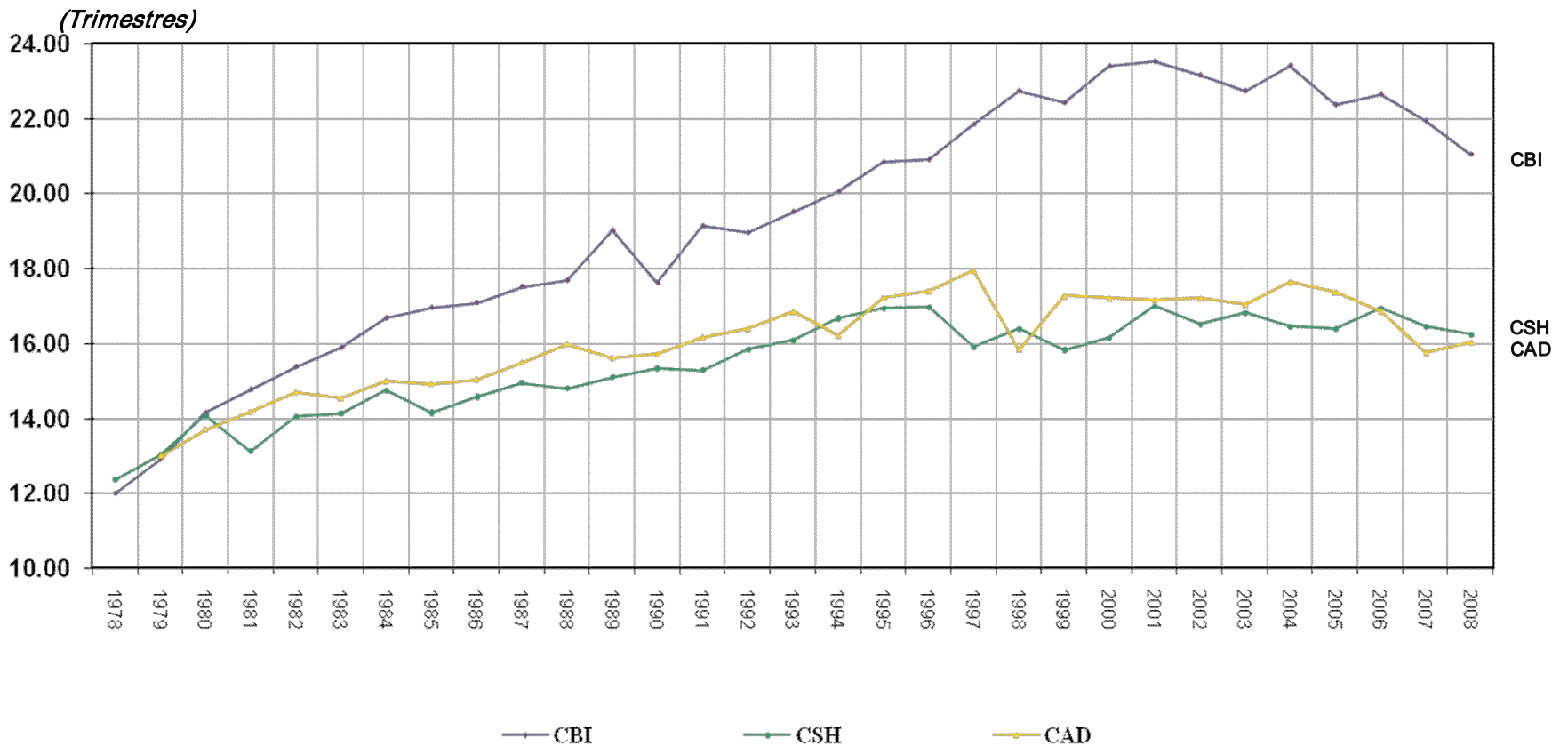


### Trimestres cursados promedio para terminar estudios a nivel licenciatura Por generación de egreso y Unidad 1978 - 2008

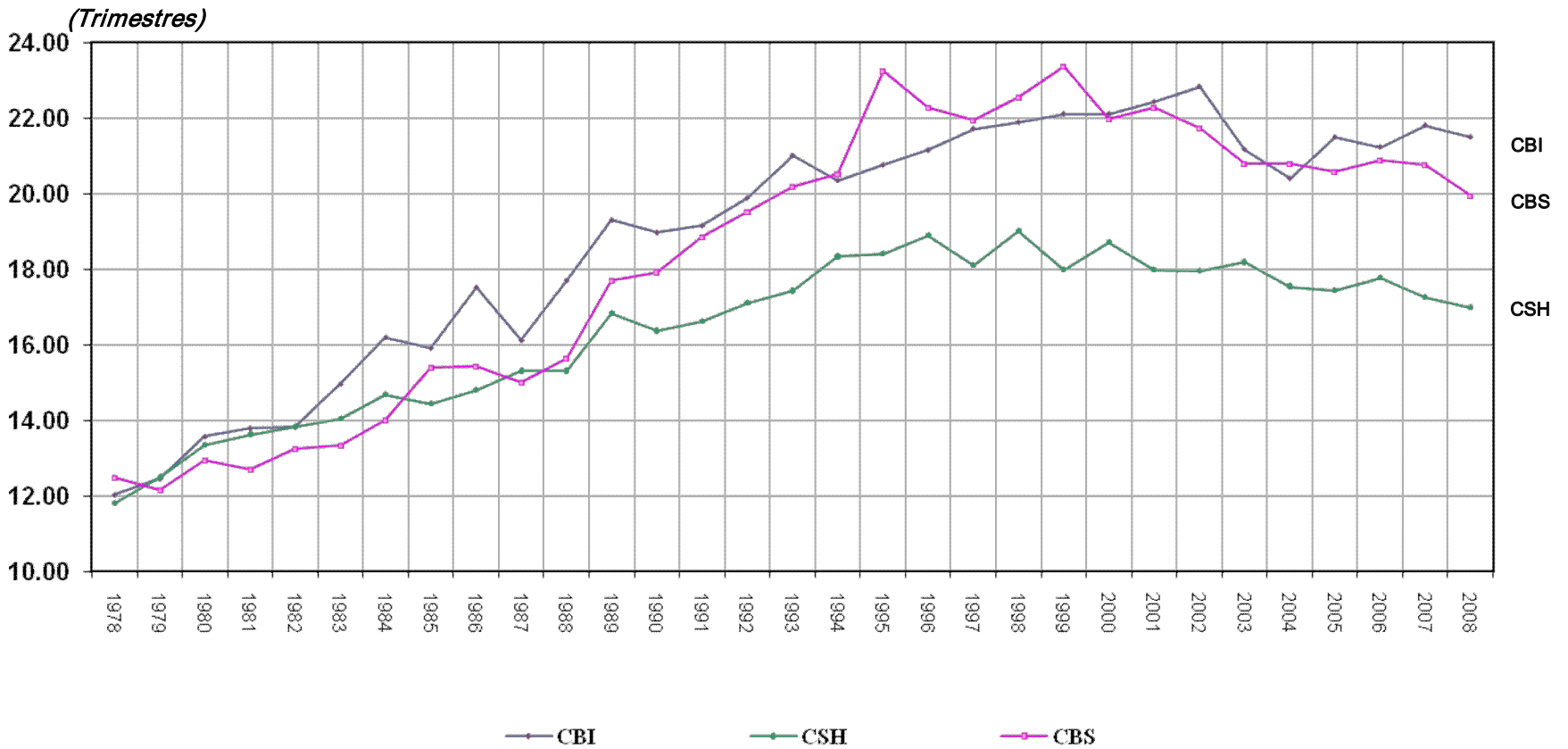


Fuente: Dirección de Planeación.

Trimestres cursados promedio para  
 terminar estudios a nivel licenciatura  
 por generación de egreso  
 Unidad Azcapotzalco  
 1978 - 2008

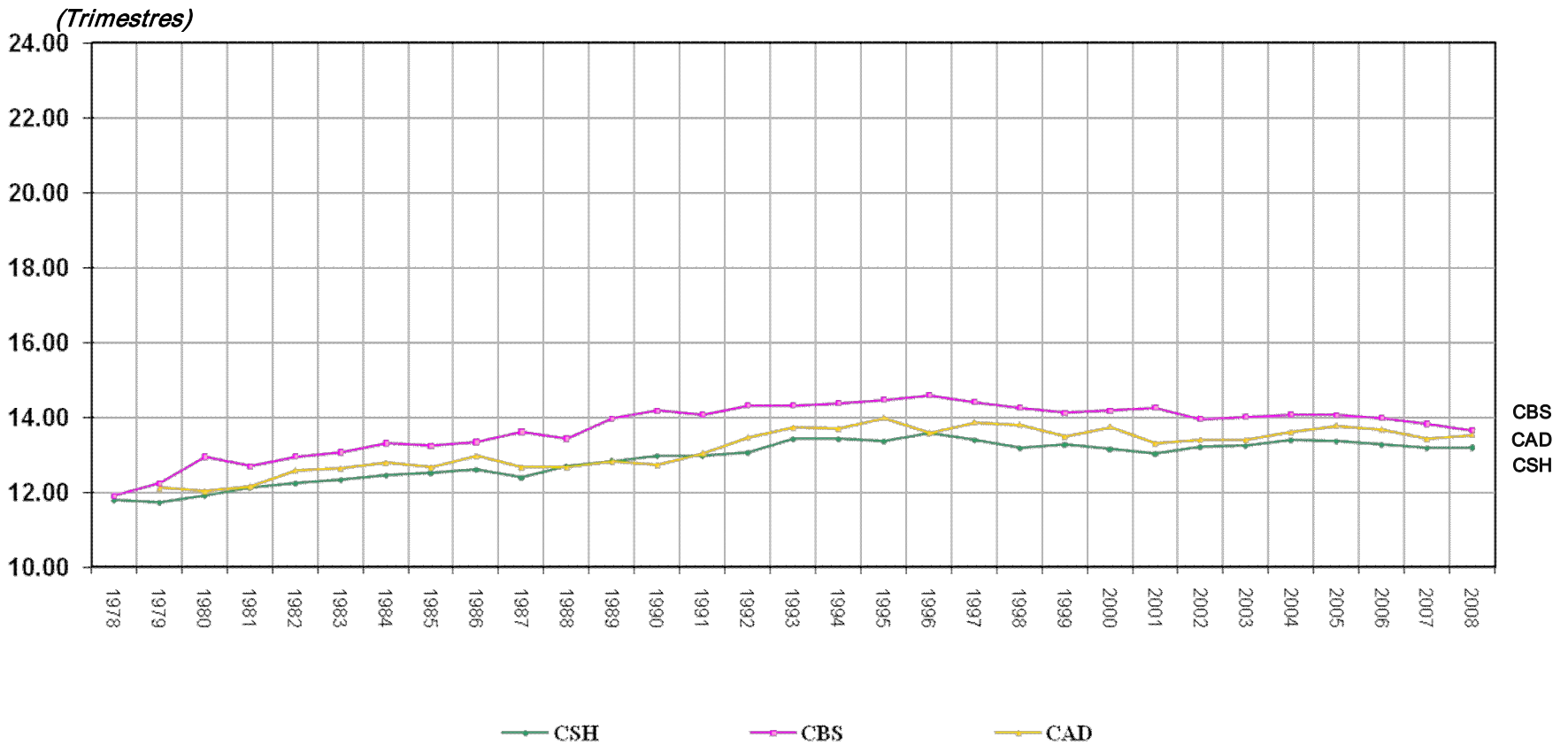


Trimestres cursados promedio para  
 terminar estudios a nivel licenciatura  
 por generación de egreso  
 Unidad Iztapalapa  
 1978 - 2008

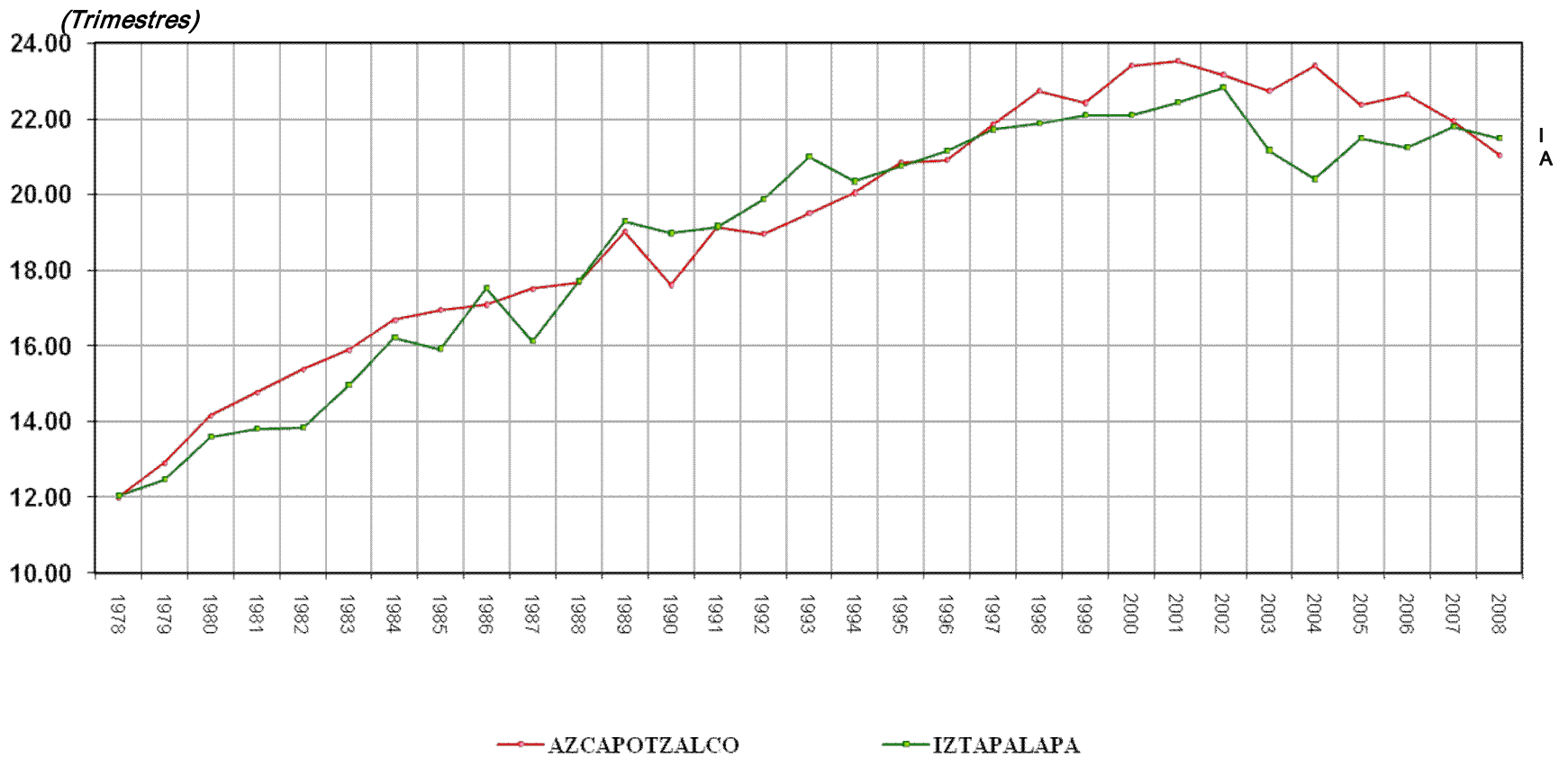




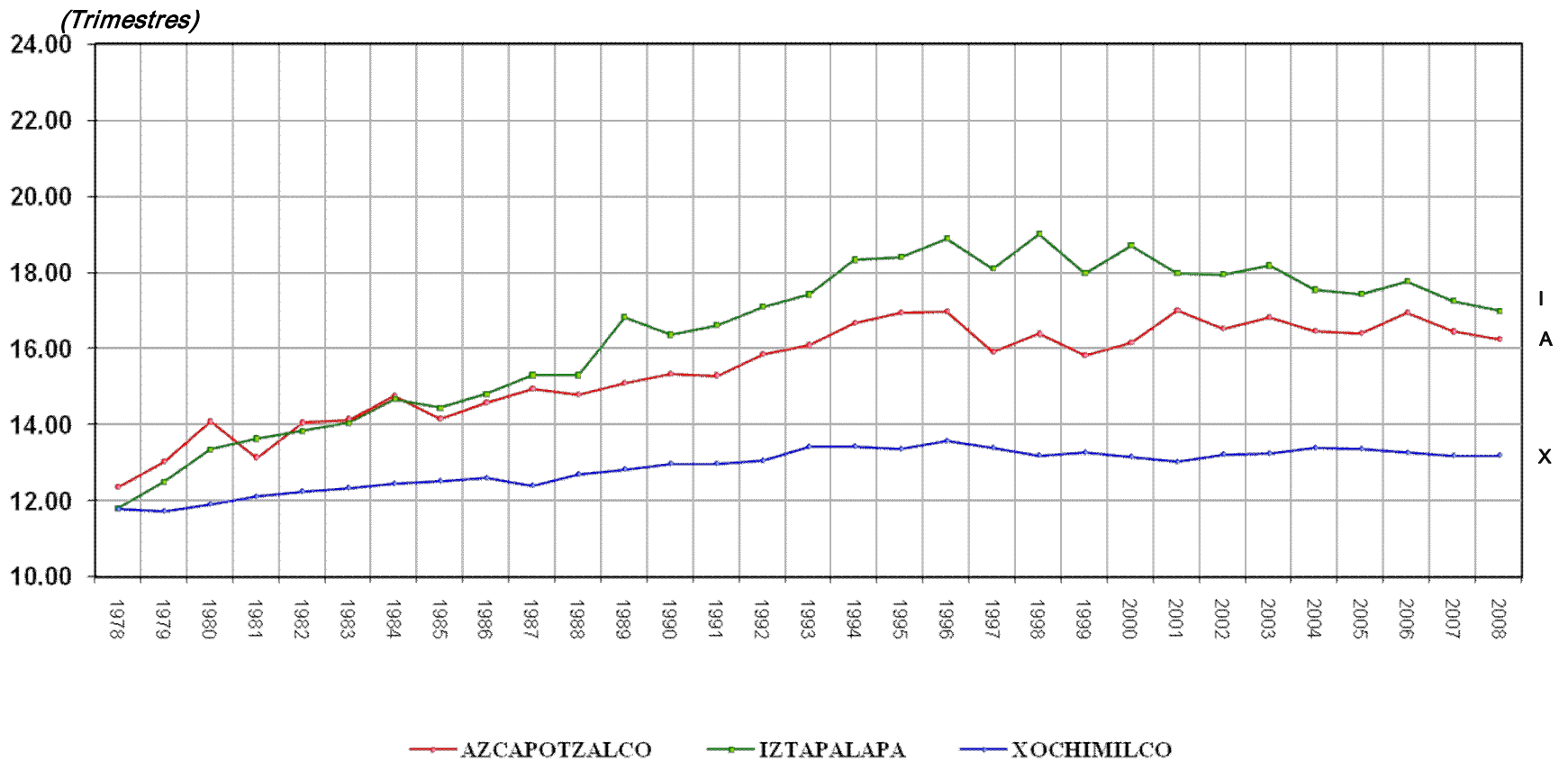
Trimestres cursados promedio para  
 terminar estudios a nivel licenciatura  
*por generación de egreso*  
 Unidad Xochimilco  
 1978 - 2008



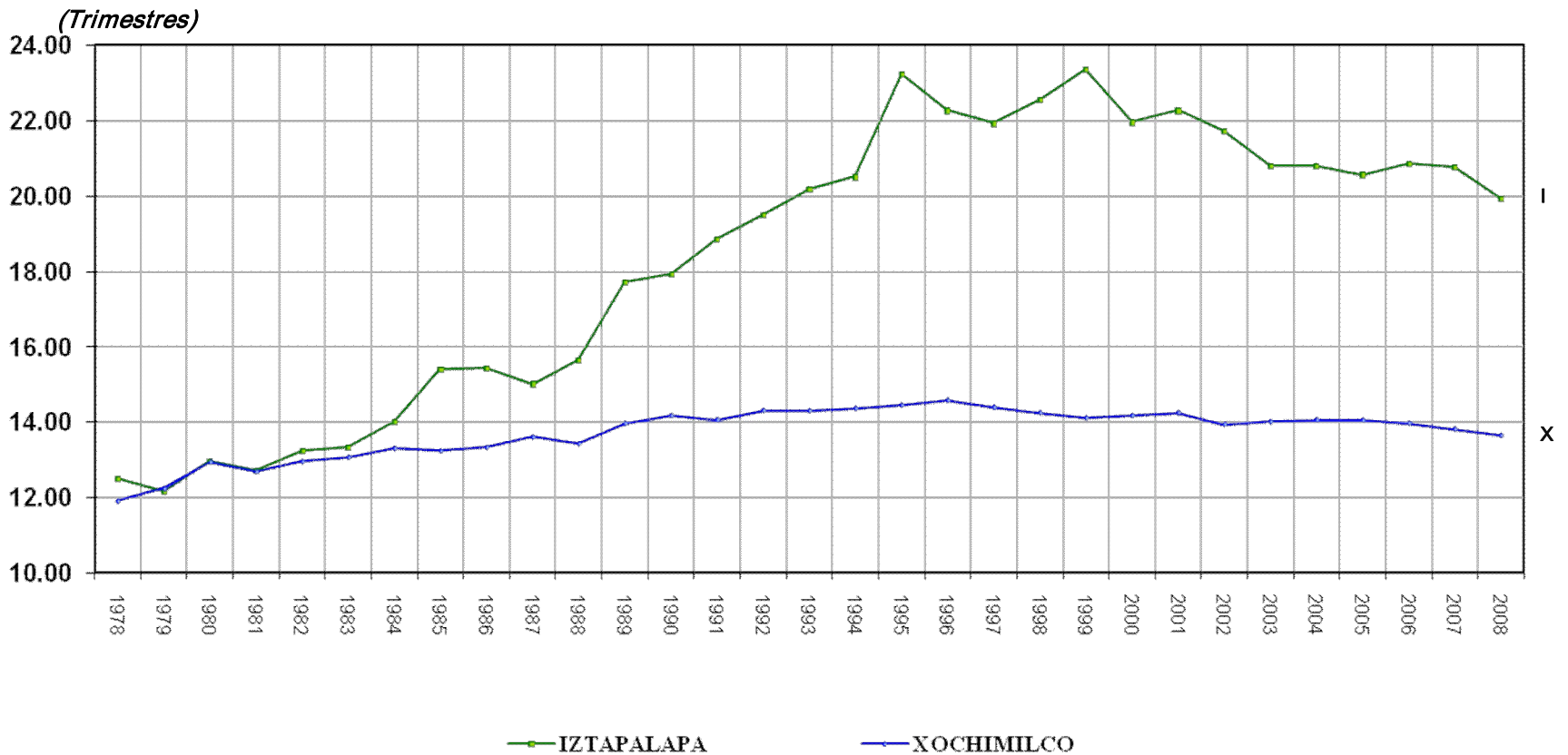
Trimestres cursados promedio para  
 terminar estudios a nivel licenciatura  
*por generación de egreso*  
 Comparativo División de Ciencias Básicas e Ingeniería  
 1978 - 2008



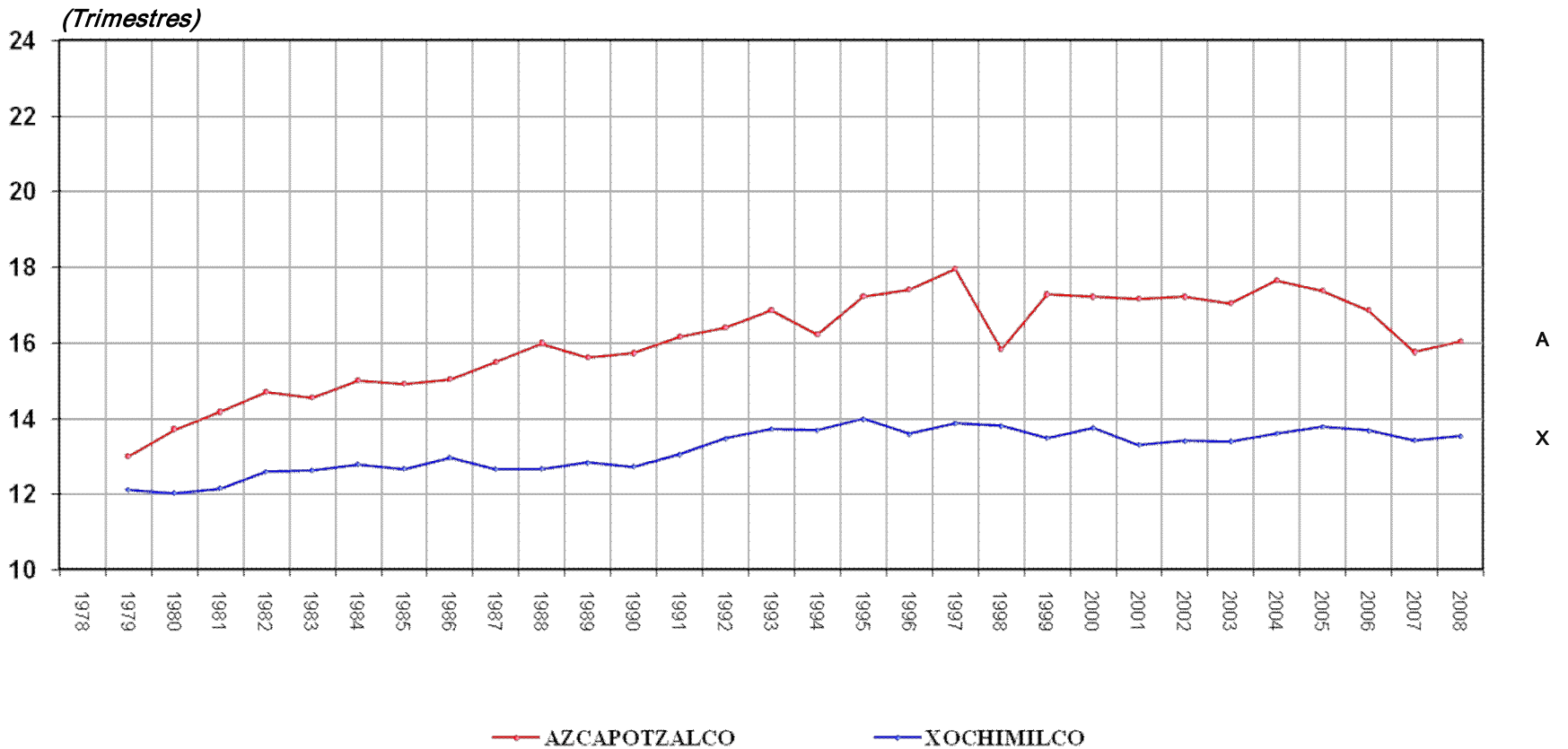
Trimestres cursados promedio para  
 terminar estudios a nivel licenciatura  
*por generación de egreso*  
 Comparativo División de Ciencias Sociales y Humanidades  
 1978 - 2008



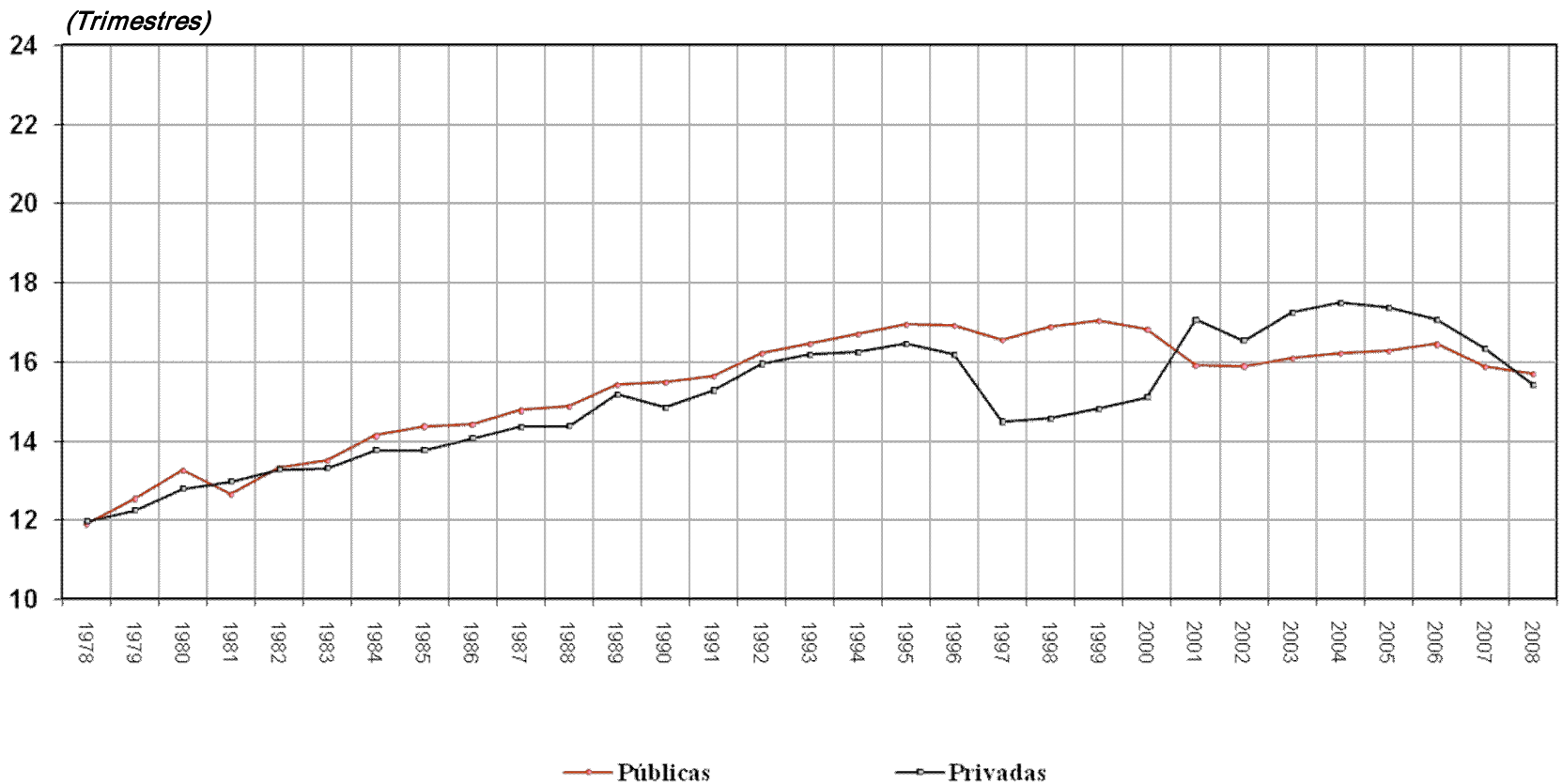
Trimestres cursados promedio para  
 terminar estudios a nivel licenciatura  
*por generación de egreso*  
 Comparativo División de Ciencias Biológicas y de la Salud  
 1978 - 2008



Trimestres cursados promedio para  
 terminar estudios a nivel licenciatura  
*por generación de egreso*  
 Comparativo División de Ciencias y Artes para el Diseño  
 1978 - 2008



## Trimestres cursados promedio para terminar estudios a nivel licenciatura Por generación de egreso y tipo de escuela de procedencia 1978 – 2008



## Reconocimientos a los alumnos

---

## Reconocimientos Alumnos 2008

### PREMIOS Y DISTINCIONES INTERNACIONALES OTORGADOS A ALUMNOS 2008

RECONOCIMIENTO	ALUMNO	TEMA	DIVISIÓN/UNIDAD	INSTITUCIÓN QUE OTORGA	FUENTE
2do. Lugar del Premio de Periodismo Walter Reuter	Lic. Luis Miguel Carriedo Téllez	Disfraces del Periodismo	Egresado de la Licenciatura en Comunicación Social de la Unidad Xochimilco	La Embajada de Alemania y las Fundaciones Rosa Luxemburgo y Friedrich Ebert, entre otras instituciones.	Semanario de la UAM, Vol.XIV; Núm.18. pag 6.
El Primer Lugar del Concurso Internacional del Programa Jóvenes Embajadores	Lic. Layidua Abimael Pineda Alonso	Antoine de Saint-Exupéry y su obra El Principito	Egresada de la Licenciatura en Derecho de la Unidad Azcapotzalco	Cámara de Comercio e Industria de la Ciudad de Lyon, Francia.	Semanario de la UAM Vol.XIV; Núm.20. pag 14



## Reconocimientos Alumnos 2008

### PREMIOS Y DISTINCIONES NACIONALES OTORGADOS A ALUMNOS 2008

RECONOCIMIENTO	NOMBRE	TEMA	DIVISIÓN/UNIDAD	INSTITUCIÓN QUE OTORGA	FUENTE
Galarón Mención honorífica (en la Categoría de Tesis de Maestría)	Rosa Denise Hellion Puga	Exposición Permanente: Anuncios y Anunciantes en el Mundo Ilustrado, 1905-1908, y La Representación de la Nación en los Libros de Historia para la Enseñanza Primaria Elemental 1984-1911	Egresados de la Maestría en Historiografía de la Unidad Azcapotzalco,	Premios Anuales Instituto Nacional de Antropología e Historia (INAH) 2007	Semnario de la UAM Vol.XIV; Núm.19; pag. 2.
	Arturo Miguel Ramos				
Primer Lugar	Jacobo Díaz Gutiérrez	Comedor CHATAO	Alumnos de la Licenciatura en Diseño Industrial de la Unidad Xochimilco	Concurso Nacional de Diseño de Muebles Dixeño 08. Centro Banamex, sede de la Expo AMPIMM 2008.	Semnario de la UAM Vol.XIV; Núm.35; pag 8.
Cuarto Lugar	Alejandra Ramírez Maciel	Diseño WAVE			
Quinto Lugar	Ernesto Quevedo García	Diseña tu propio empaque –para la versión cool night, una edición especial del producto.	Estudiante del tercer trimestre de la Lic. Diseño de la Com. Gráfica de la UAM Azcapotzalco	Certamen Nacional de Diseño, convocado por la empresa Colours and Marketing	Semnario de la UAM Vol.XIV; Núm.36; pag 9.
Primer Lugar	Ismael Báez Camarena	Comedor Equilibrio	Décimo trimestre de la carrera de la Lic. en Diseño Industrial; Unidad Azcapotzalco	Rigoletti Casa de Diseño y la empresa Mobles & Architetture.	Semnario de la UAM Vol.XIV; Núm.38; pag 7.
Segundo Lugar	Andrés Álvarez Escárcega	Un moderno comedor	Estudiante de la Licenciatura en Diseño Industrial de la Unidad Azcapotzalco		
Premio Ciudad Capital: Heriberto Castillo Martínez; Romana Falcón Vega	Luis Leñero	Educación, Ciencia y Sociedad	Ciencias Sociales y Humanidades, Iztapalapa	Instituto de Ciencias y Tecnologías	Coordinación General de Difusión

## Reconocimientos Alumnos 2008

### PREMIOS Y DISTINCIONES UAM A ALUMNOS 2008

RECONOCIMIENTO	AUTOR	TEMA	DIVISIÓN/UNIDAD	PREMIO UAM	FUENTE
El 1er. lugar en la categoría de Servicio Social en Investigación	Juan Blanco Heredia	Evolución del Virus de la Inmunodeficiencia Humana (VIH): Papel del Antígeno Leucositario Humano (HLA) como Presión Selectiva sobre el Virus en Pacientes Mexicanos.	Licenciatura en Biología	Premio a la Mejor Experiencia en Servicio Social 2007.	Semnario de la UAM Vol.XIV; Núm.20. pag. 15.
El 1er. lugar en la categoría de Servicio Social Comunitario	Ixchel Carrasco Arias	Acción Social Contra la Violencia y por la Defensa de los Derechos	Egresada de la Licenciatura en Sociología		
Primer Lugar	Irais Tapia Bernal	Yo Soy Parte de la UAM y Ella Es Parte de Mí	Licenciatura en Administración de la Unidad Azcapotzalco	Concurso de Fotografía Digital en Línea	Semnario de la UAM Vol.XIV; Núm.33; pag. 3.
Primer Lugar. Categoría Cuento	Fripp	La rata		X Concurso de Cuento, Poesía e Historieta	Semnario de la UAM.Vol. XV, Núm. 10; pag 23.
Segundo Lugar. Categoría Cuento	Fuentes	El abuelo			
Tercer Lugar. Categoría Poesía	Isabel Gt	De las noches en vela; De la horrible realidad; De la propia ausencia			
Mención. Categoría Poesía	Ivonne	Tres poemas para el corazón			

## 1.7 Licenciatura Bajas, renunciaciones y prórrogas

---

## Bajas a nivel licenciatura según causal 2008 Por Unidad y División

UNIDAD	DIVISIÓN	BAJA DEFINITIVA	BAJAS REGLAMENTARIAS											TOTAL DE BAJAS	
			PROMEDIO MENOR A 7	PLAZO REGLAMENTARIO	5 NA'S EN UNA MISMA UEA	NA'S TRONCO GENERAL	DOCUMENTOS FALSOS	CERTIFICADO DE NIVEL TÉCNICO	CERTIFICADO PARCIAL	VIOLACIÓN DE CICLOS	SIN DERECHO A EXAMEN	NO ARROBAR EXAMEN DE CONJUNTO	POR DECLARAR UN PROMEDIO MAYOR AL OBTENIDO		TOTAL DE BAJAS REGLAMENTARIAS
<b>AZCAPOTZALCO</b>															
	CBI	134	2	793	15		1	2			1		9	823	957
	CSH	56		446	8	12	2		3	1			11	483	539
	CAD	31		235	12	8				1			7	263	294
		<b>221</b>	<b>2</b>	<b>1,474</b>	<b>35</b>	<b>20</b>	<b>3</b>	<b>2</b>	<b>3</b>	<b>3</b>	<b>0</b>	<b>0</b>	<b>27</b>	<b>1,569</b>	<b>1,790</b>
<b>CUAJIMAPLA</b>															
	CSH	4											2	2	6
	CCD	6					3						2	5	11
	CNI	2					2	1						3	5
		<b>12</b>	<b>0</b>	<b>0</b>	<b>0</b>	<b>5</b>	<b>1</b>	<b>0</b>	<b>0</b>	<b>0</b>	<b>0</b>	<b>0</b>	<b>4</b>	<b>10</b>	<b>22</b>
<b>IZTAPALAPA</b>															
	CBI	140	1	438	9	2	3						3	456	596
	CSH	84	1	618	2	8	3					1	8	641	725
	CBS	71	1	446	3	16	1						3	470	541
		<b>295</b>	<b>3</b>	<b>1,502</b>	<b>14</b>	<b>26</b>	<b>7</b>	<b>0</b>	<b>0</b>	<b>0</b>	<b>1</b>			<b>1,567</b>	<b>1,862</b>
<b>XOCHIMILCO</b>															
	CSH	64	1	487	11	6	5			1			15	526	590
	CBS	99		475	10	9	3	1		3			12	513	612
	CAD	44	1	216	7	6	4		1	1		1	5	242	286
		<b>207</b>	<b>2</b>	<b>1,178</b>	<b>28</b>	<b>21</b>	<b>12</b>	<b>1</b>	<b>1</b>	<b>5</b>	<b>0</b>	<b>1</b>	<b>32</b>	<b>1,281</b>	<b>1,488</b>
<b>UAM</b>															
	CBI	274	3	1,231	24	2	4	2		1			12	1,279	1,553
	CSH	208	2	1,551	21	26	10		3	2	1		36	1,652	1,860
	CBS	170	1	921	13	25	4	1		3			15	983	1,153
	CAD	75	1	451	19	14	4		1	2		1	12	505	580
	CCD	6					3						2	5	11
	CNI	2					2	1						3	5
		<b>735</b>	<b>7</b>	<b>4,154</b>	<b>77</b>	<b>72</b>	<b>23</b>	<b>3</b>	<b>4</b>	<b>8</b>	<b>1</b>	<b>1</b>	<b>77</b>	<b>4,427</b>	<b>5,162</b>

Fuente: Dirección de Sistemas Escolares

## Número de renunciaciones a Unidades de Enseñanza-Aprendizaje (UEA) por Unidad y División 2008

UNIDAD	DIVISIÓN	INVIERNO	PRIMAVERA	OTOÑO	TOTAL	
<b>AZCAPOTZALCO</b>						
	Ciencias Básicas e Ingeniería	4,926	3,167	3,707	<b>11,800</b>	<b>62.5%</b>
	Ciencias Sociales y Humanidades	1,771	1,091	1,240	<b>4,102</b>	<b>21.7%</b>
	Ciencias y Artes para el Diseño	1,288	805	885	<b>2,978</b>	<b>15.8%</b>
	<b>TOTAL</b>	<b>7,985</b>	<b>5,063</b>	<b>5,832</b>	<b>18,880</b>	<b>100.0%</b>
<b>CUAJIMALPA</b>						
	Ciencias de la Comunicación y Diseño	20	9	26	<b>55</b>	<b>25.8%</b>
	Ciencias Naturales e Ingeniería	49	17	31	<b>97</b>	<b>45.5%</b>
	Ciencias Sociales y Humanidades	23	18	20	<b>61</b>	<b>28.6%</b>
	<b>TOTAL</b>	<b>92</b>	<b>44</b>	<b>77</b>	<b>213</b>	<b>100.0%</b>
<b>IZTAPALAPA</b>						
	Ciencias Básicas e Ingeniería	953	662	748	<b>2,363</b>	<b>38.9%</b>
	Ciencias Sociales y Humanidades	925	504	609	<b>2,038</b>	<b>33.5%</b>
	Ciencias Biológicas y de la Salud	720	475	483	<b>1,678</b>	<b>27.6%</b>
	<b>TOTAL</b>	<b>2,598</b>	<b>1,641</b>	<b>1,840</b>	<b>6,079</b>	<b>100.0%</b>
<b>XOCHIMILCO</b>						
	Ciencias Sociales y Humanidades	128	98	95	<b>321</b>	<b>22.9%</b>
	Ciencias Biológicas y de la Salud	348	264	260	<b>872</b>	<b>62.2%</b>
	Ciencias y Artes para el Diseño	84	59	65	<b>208</b>	<b>14.8%</b>
	<b>TOTAL</b>	<b>560</b>	<b>421</b>	<b>420</b>	<b>1,401</b>	<b>100.0%</b>
<b>UAM</b>						
	Ciencias Básicas e Ingeniería	5,879	3,829	4,455	<b>14,163</b>	<b>53.3%</b>
	Ciencias Sociales y Humanidades	2,847	1,711	1,964	<b>6,522</b>	<b>24.5%</b>
	Ciencias Biológicas y de la Salud	1,068	739	743	<b>2,550</b>	<b>9.6%</b>
	Ciencias y Artes para el Diseño	1,372	864	950	<b>3,186</b>	<b>12.0%</b>
	Ciencias de la Comunicación y Diseño	20	9	26	<b>55</b>	<b>0.2%</b>
	Ciencias Naturales e Ingeniería	49	17	31	<b>97</b>	<b>0.4%</b>
	<b>TOTAL</b>	<b>11,235</b>	<b>7,169</b>	<b>8,169</b>	<b>26,573</b>	<b>100.0%</b>

## Prórrogas a nivel licenciatura según Unidad y División

UNIDAD	DIVISIÓN	PRÓRROGAS QUE INICIARON EN 2008	ALUMNOS QUE CUMPLIERON CON LA PRÓRROGA EN 2008
AZCAPOTZALCO	Ciencias Básicas e Ingeniería	66	8
	Ciencias Sociales y Humanidades	31	4
	Ciencias y Artes para el Diseño	15	2
		<b>112</b>	<b>14</b>
IZTAPALAPA	Ciencias Básicas e Ingeniería	16	2
	Ciencias Sociales y Humanidades	80	16
	Ciencias Biológicas y de la Salud	42	8
		<b>138</b>	<b>26</b>
XOCHIMILCO	Ciencias Sociales y Humanidades	9	3
	Ciencias Biológicas y de la Salud	10	2
	Ciencias y Artes para el Diseño	3	
		<b>22</b>	<b>5</b>
UAM	Ciencias Básicas e Ingeniería	82	10
	Ciencias Sociales y Humanidades	120	23
	Ciencias Biológicas y de la Salud	52	10
	Ciencias y Artes para el Diseño	18	2
		<b>272</b>	<b>45</b>

Fuente: Dirección de Sistemas Escolares

## 1.8 Licenciatura Becas

---

## Alumnos que obtuvieron una beca en 2008 Programa Nacional de Becas a la Educación Superior (PRONABES) según Unidad y División

UNIDAD	DIVISIÓN	BECAS
AZCAPOTZALCO	Ciencias Básicas e Ingeniería	271
	Ciencias Sociales y Humanidades	293
	Ciencias y Artes para el Diseño	184
		<b>748</b>
CUAJIMALPA	Ciencias de la Comunicación y Diseño	39
	Ciencias Sociales y Humanidades	35
	Ciencias Naturales e Ingeniería	18
	<b>92</b>	
IZTAPALAPA	Ciencias Básicas e Ingeniería	180
	Ciencias Sociales y Humanidades	369
	Ciencias Biológicas y de la Salud	139
	<b>688</b>	
XOCHIMILCO	Ciencias Sociales y Humanidades	240
	Ciencias Biológicas y de la Salud	340
	Ciencias y Artes para el Diseño	123
	<b>703</b>	
UAM	Ciencias Básicas e Ingeniería	451
	Ciencias Sociales y Humanidades	937
	Ciencias Biológicas y de la Salud	479
	Ciencias de la Comunicación y Diseño	39
	Ciencias Naturales e Ingeniería	18
	Ciencias y Artes para el Diseño	307
	<b>2,231</b>	



## Total de becas pagadas en 2008

### Programa Nacional de Becas a la Educación Superior (PRONABES) según Unidad y División

UNIDAD	DIVISIÓN	BECAS
AZCAPOTZALCO	Ciencias Básicas e Ingeniería	918
	Ciencias Sociales y Humanidades	803
	Ciencias y Artes para el Diseño	513
		<b>2,234</b>
CUAJIMALPA	Ciencias de la Comunicación y Diseño	78
	Ciencias Sociales y Humanidades	107
	Ciencias Naturales e Ingeniería	40
		<b>225</b>
IZTAPALAPA	Ciencias Básicas e Ingeniería	428
	Ciencias Sociales y Humanidades	949
	Ciencias Biológicas y de la Salud	432
		<b>1,809</b>
XOCHIMILCO	Ciencias Sociales y Humanidades	824
	Ciencias Biológicas y de la Salud	1,138
	Ciencias y Artes para el Diseño	397
		<b>2,359</b>
UAM	Ciencias Básicas e Ingeniería	1,346
	Ciencias Sociales y Humanidades	2,683
	Ciencias Biológicas y de la Salud	1,570
	Ciencias de la Comunicación y Diseño	78
	Ciencias Naturales e Ingeniería	40
	Ciencias y Artes para el Diseño	910
	<b>6,627</b>	

## Becas pagadas a los alumnos de Licenciatura por la SEP adicionales a PRONABES

2008

UNIDAD	DIVISIÓN	EXCELENCIA	SERVICIO SOCIAL	TITULACIÓN	VINCULACIÓN	TOTAL
<b>AZCAPOTZALCO</b>	Ciencias Básicas e Ingeniería	1	36	23	0	60
	Ciencias Sociales y Humanidades	12	45	87	0	144
	Ciencias y Artes para el Diseño	1	8	4	0	13
		<b>14</b>	<b>89</b>	<b>114</b>	<b>0</b>	<b>217</b>
<b>CUAJIMALPA</b>	Ciencias de la Comunicación y Diseño	1	0	0	0	1
	Ciencias Sociales y Humanidades	3	7	0	0	10
	Ciencias Naturales e Ingeniería	1	1	0	0	2
		<b>5</b>	<b>8</b>	<b>0</b>	<b>0</b>	<b>13</b>
<b>IZTAPALAPA</b>	Ciencias Básicas e Ingeniería	0	11	4	1	16
	Ciencias Sociales y Humanidades	15	31	43	0	89
	Ciencias Biológicas y de la Salud	3	16	12	0	31
		<b>18</b>	<b>58</b>	<b>59</b>	<b>1</b>	<b>136</b>
<b>XOCHIMILCO</b>	Ciencias Sociales y Humanidades	47	70	35	0	152
	Ciencias Biológicas y de la Salud	41	92	54	0	187
	Ciencias y Artes para el Diseño	36	30	12	0	78
		<b>124</b>	<b>192</b>	<b>101</b>	<b>0</b>	<b>417</b>
<b>UAM</b>	Ciencias Básicas e Ingeniería	1	47	27	1	76
	Ciencias Sociales y Humanidades	77	153	165	0	395
	Ciencias Biológicas y de la Salud	44	108	66	0	218
	Ciencias de la Comunicación y Diseño	1	0	0	0	1
	Ciencias Naturales e Ingeniería	1	1	0	0	2
	Ciencias y Artes para el Diseño	37	38	16	0	91
		<b>161</b>	<b>347</b>	<b>274</b>	<b>1</b>	<b>783</b>

Fuente: Oficina de becas, Coordinación General de Información Institucional.

# 1.9

## Licenciatura

### Evaluación y acreditación de planes

---

## Estado de evaluación y acreditación de los planes de licenciatura Unidad Azcapotzalco

DIVISIÓN	PLAN DE ESTUDIOS	ORGANISMOS ACREDITADORES O EVALUADORES	NIVEL CIEES	AÑO DE ACREDITACIÓN O EVALUACIÓN	VIGENCIA	NUEVA CREACIÓN
CSH	Administración	CIEES	2	24/09/2004		
	Derecho	CIEES	2	24/09/2004		
	Economía	CIEES	2	24/09/2004		
	Sociología	ACCECISO			11/09/2013	
CAD	Arquitectura	COMAEA			01/06/2013	
	Diseño de la Comunicación Gráfica	CIEES	1	12/12/2007		
	Diseño Industrial	CIEES	1	15/10/2007		
CBI	Ing. Ambiental	CACEI			14/08/2013	
	Ing. Civil	CACEI			14/08/2013	
	Ing. Eléctrica	CACEI			14/08/2013	
	Ing. Electrónica	CACEI			14/08/2013	
	Ing. Física	CACEI			14/08/2013	
	Ing. Industrial	CACEI			14/08/2013	
	Ing. Mecánica	CACEI			14/08/2013	
	Ing. Metalúrgica	CACEI			14/08/2013	
	Ing. Química	CACEI			14/08/2013	
Ing. En Computación						20/02/2003

CIEES: Comités Interinstitucionales para la Evaluación de la Educación Superior

ACCECISO: Asociación para la Acreditación y Certificación de Ciencias Sociales, A.C.

CACEI: Consejo de Acreditación de la Enseñanza de la Ingeniería, A.C.

COMAEA: Consejo Mexicano de Acreditación de la Enseñanza de la Arquitectura, A.C.

FUENTE: Comités Interinstitucionales para la Evaluación de la Educación Superior (CIEES), SEP, Consejo para la Acreditación de la Educación Superior (COPAES).

## Estado de evaluación y acreditación de los planes de licenciatura Unidad Cuajimalpa

DIVISIÓN	PLAN DE ESTUDIOS	ORGANISMOS ACREDITADORES O EVALUADORES	NIVEL CIEES	AÑO DE ACREDITACIÓN O EVALUACIÓN	VIGENCIA	NUEVA CREACIÓN
CCD	Diseño					18/07/2005
	Ciencias de la Comunicación					25/05/2007
	Tecnologías y Sistemas de Información					25/05/2007
CNI	Ing. en Computación					18/05/2005
	Matemáticas Aplicadas					18/05/2005
	Ing. Biológica					30/07/2008
CSH	Administración					18/07/2005
	Derecho					18/07/2005
	Estudios Socioterritoriales					25/05/2007
	Estudios Humanísticos					25/05/2007

FUENTE: Colegio Académico.

## Estado de evaluación y acreditación de los planes de licenciatura Unidad Iztapalapa

DIVISIÓN	PLAN DE ESTUDIOS	ORGANISMOS ACREDITADORES O EVALUADORES	NIVEL CIEES	AÑO DE ACREDITACIÓN O EVALUACIÓN	VIGENCIA	NUEVA CREACIÓN
CBI	Física	CIEES	1	03/10/2008		
	Matemáticas	CIEES	1	03/10/2008		
	Química	CIEES	1	03/10/2008		
	Ing. Biomédica	CACEI			01/02/2009	
	Ing. Electrónica	CACEI			01/02/2009	
	Ing. Hidrológica					
	Ing. en Energía	CACEI			01/02/2009	
	Computación	CONAIC			28/07/2010	
CBS	Ing. Química	CACEI			30/07/2009	
	Ing. de los Alimentos	CACEI			22/07/2010	
	Ing. Bioquímica Industrial	CACEI			22/07/2010	
	Biología	CIEES	1	21/11/2006		
	Hidrobiología	ANPROMAR			06/11/2012	
	Biología Experimental	CIEES	1	28/09/2007		
CSH	Producción Animal					
	Administración	CIEES	1	15/12/2003		
	Ciencia Política	CIEES	1	15/12/2003		
	Economía	CIEES	1	15/12/2003		
	Psicología Social	CIEES	1	15/12/2003		
	Sociología	CIEES	2	15/12/2003		
	Antropología Social	CIEES	2	15/12/2003		
	Filosofía	CIEES	1	18/03/2003		
	Historia	CIEES	1	18/03/2003		
	Letras Hispánicas	CIEES	1	18/03/2003		
Lingüística	CIEES	1	18/03/2003			
	Geografía Humana					02/07/2002

CIEES: Comités Interinstitucionales para la Evaluación de la Educación Superior

CACEI: Consejo de Acreditación de la Enseñanza de la Ingeniería, A.C.

CONAIC: Consejo nacional de la Acreditación en Informática y Computación, A.C.

ANPROMAR: Asociación Nacional de Profesionales del Mar, A.C.

FUENTE: Comités Interinstitucionales para la Evaluación de la Educación Superior (CIEES), SEP, Consejo para la Acreditación de la Educación Superior (COPAES).

## Estado de evaluación y acreditación de los planes de licenciatura Unidad Xochimilco

DIVISIÓN	PLAN DE ESTUDIOS	ORGANISMOS ACREDITADORES O EVALUADORES	NIVEL CIEES	AÑO DE ACREDITACIÓN O EVALUACIÓN	VIGENCIA	NUEVA CREACIÓN
CAD	Arquitectura	CIEES	2	19/06/2002		
	Diseño Industrial	CIEES	2	28/05/2003		
	Diseño de la Comunicación Gráfica	CIEES	1	17/03/2005		
	Planeación Territorial	COMAEA			11/01/2012	
CBS	Biología	CACEB			27/11/2012	
	Química Farmacéutica Biológica	CIEES	2	11/11/2002		
	Estomatología (Odontología)	CONAEDO			12/12/2008	
	Medicina (Médico Cirujano)	COMAEM			10/12/2009	
	Enfermería	COMACE			20/05/2009	
	Medicina Veterinaria y Zootécnica	CIEES	3	14/12/2001		
	Agronomía	COMEAA			10/03/2011	
CSH	Nutrición	CIEES	2	11/11/2002		
	Administración	CACECA			24/07/2011	
	Economía	CONACE			22/04/2013	
	Psicología	CNEIP			23/10/2011	
	Sociología	ACCECISO			30/05/2011	
	Comunicación Social	ACCECISO			30/05/2011	
	Política y Gestión Social	ACCECISO			30/05/2011	

CIEES: Comités Interinstitucionales para la Evaluación de la Educación Superior

COMAEA: Consejo Mexicano de Acreditación de la Enseñanza de la Arquitectura, A.C.

CACEB: Comité para la Acreditación de la Licenciatura en Biología, A.C.

COMAEM: Consejo Mexicano para la Acreditación de la Educación Médica, A.C.

COMACE: Consejo Mexicano de Acreditación y Certificación de la Enfermería, A.C.

COMEAA: Comité Mexicano de Acreditación de la Educación Agronómica, A.C.

CONAEDO: Consejo Nacional de Educación Odontológica, A.C.

CACECA: Consejo de Acreditación de la Enseñanza en la Contaduría y Administración, A.C.

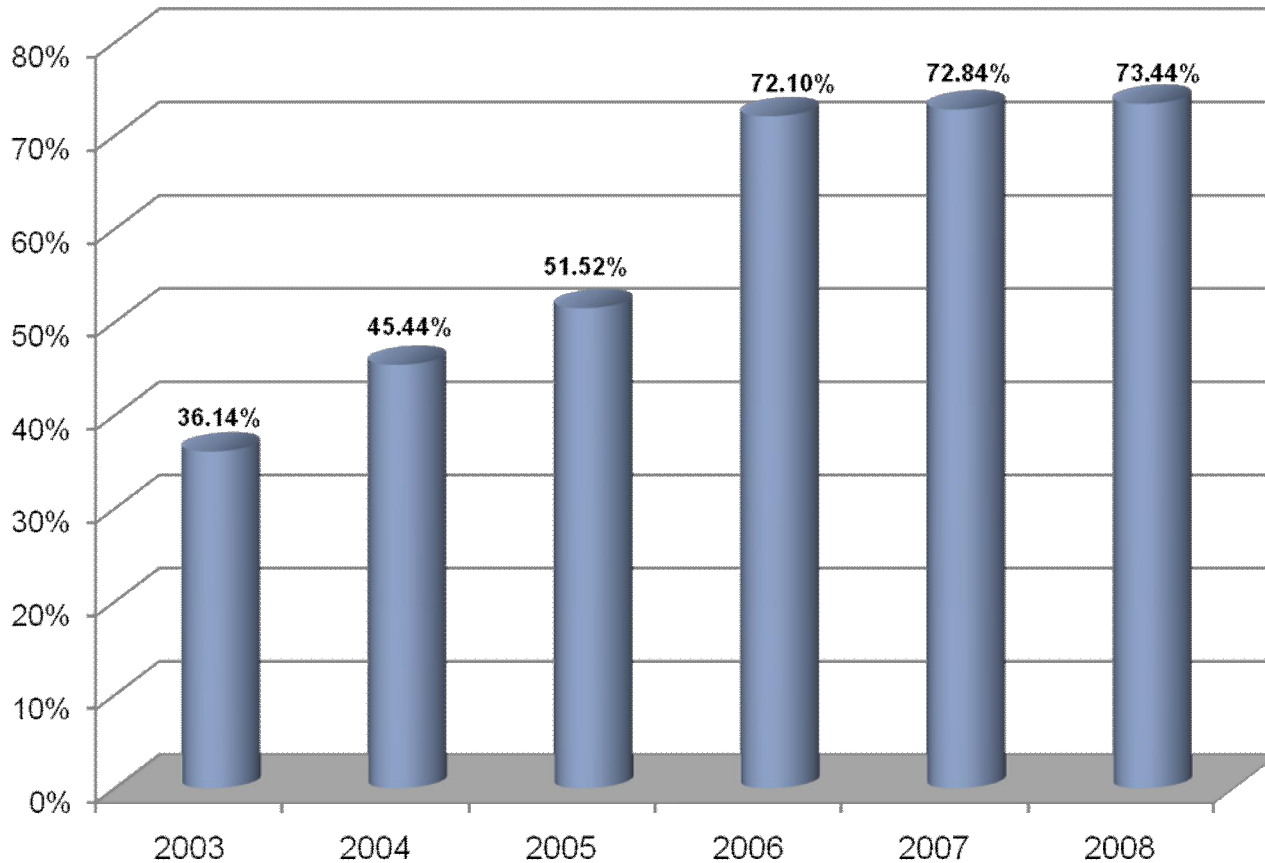
CNEIP: Consejo Nacional para la Enseñanza e Investigación en Psicología, A.C.

ACCECISO: Asociación para la Acreditación y Certificación de Ciencias Sociales, A.C.

CONACE: Consejo Nacional para la Acreditación de la Ciencia Económica A.C.

FUENTE: Comités Interinstitucionales para la Evaluación de la Educación Superior (CIEES), SEP, Consejo para la Acreditación de la Educación Superior (COPAES).

## Porcentaje de la Matricula en Planes de Licenciatura de Buena Calidad 2003 - 2008



La categoría de *Planes de Licenciatura de Buena Calidad* corresponde a los Programas de Licenciatura en nivel 1 de CIEES y acreditados por algún organismo de COPAES

FUENTE: Base AGA de Licenciatura correspondiente a la cuarta semana del trimestre de Otoño de cada año.  
Dirección de Planeación.



# II Posgrado

---

Aspirantes de primer ingreso a posgrado por trimestre  
 según Unidad y División  
 2008

UNIDAD-DIVISIÓN	TOTAL UAM			
	INVIERNO	PRIMAVERA	INVIERNO	TOTAL
<b>AZCAPOTZALCO</b>	<b>100</b>	<b>7</b>	<b>253</b>	<b>360</b>
CBI	7	7	64	78
CSH	93		62	155
CAD			127	127
<b>IZTAPALAPA</b>	<b>155</b>	<b>28</b>	<b>853</b>	<b>1,036</b>
CBI	33	19	107	159
CSH	103		554	657
CBS	19	9	192	220
<b>XOCHIMILCO</b>	<b>146</b>	<b>51</b>	<b>538</b>	<b>735</b>
CSH	56		409	465
CBS	72	51	96	219
CAD	18		33	51
<b>UAM</b>	<b>401</b>	<b>86</b>	<b>1,644</b>	<b>2,131</b>
CBI	40	26	171	211
CSH	252		1,025	1,277
CBS	91	60	288	379
CAD	18		160	178

## Aspirantes de primer ingreso a posgrado por trimestre según plan de estudios 2008

UNIDAD	DIVISIÓN	POSGRADO	INVIERNO	PRIMAVERA	OTOÑO	TOTAL	
A Z C A P O T Z A L C O	CBI	MAESTRÍA EN CIENCIAS E INGENIERÍA (AMBIENTALES)	7		8	15	
		MAESTRÍA EN CIENCIAS E INGENIERÍA (DE MATERIALES)			17	17	
		MAESTRÍA EN INGENIERÍA ESTRUCTURAL			12	12	
			MAESTRÍA EN CIENCIAS DE LA COMPUTACIÓN			21	21
			DOCTORADO EN CIENCIAS E INGENIERÍA (AMBIENTALES)		3		3
			DOCTORADO EN CIENCIAS E INGENIERÍA (DE MATERIALES)		4	5	9
			DOCTORADO EN INGENIERÍA ESTRUCTURAL			1	1
		CSH	ESPECIALIZACIÓN EN LITERATURA MEXICANA DEL SIGLO XX			27	27
			ESPECIALIZACIÓN EN SOCIOLOGÍA DE LA EDUCACIÓN SUPERIOR			35	35
			MAESTRÍA EN PLANEACIÓN Y POLÍTICAS METROPOLITANAS	42			42
			MAESTRÍA EN ECONOMÍA (HISTORIA ECONÓMICA; EMPRESAS, FINANZAS E INNOVACIÓN)	51			51
		CAD	ESPECIALIZACIÓN EN DISEÑO			65	65
			MAESTRÍA EN DISEÑO			40	40
			DOCTORADO EN DISEÑO			22	22
		<b>Subtotal Azcapotzalco</b>	<b>100</b>	<b>7</b>	<b>253</b>	<b>360</b>	

## Aspirantes de primer ingreso a posgrado por trimestre según plan de estudios 2008

UNIDAD	DIVISIÓN	POSGRADO	INVIERNO	PRIMAVERA	OTOÑO	TOTAL	
I Z T A P A L A P A	CBI	POSGRADO EN FÍSICA (MAESTRÍA)		4	2	6	
		POSGRADO EN FÍSICA (DOCTORADO)	1	1	2	4	
		POSGRADO EN MATEMÁTICAS (MAESTRÍA)**	4	13	32	49	
		POSGRADO EN MATEMÁTICAS (DOCTORADO)	1		2	3	
		POSGRADO EN QUÍMICA (MAESTRÍA)	5		11	16	
		POSGRADO EN QUÍMICA (DOCTORADO)	3		6	9	
		POSGRADO EN INGENIERÍA QUÍMICA (MAESTRÍA)			12	12	
		POSGRADO EN INGENIERÍA QUÍMICA (DOCTORADO)	2		1	3	
		POSGRADO EN INGENIERÍA BIOMÉDICA (MAESTRÍA)	17	1	10	28	
	POSGRADO EN INGENIERÍA BIOMÉDICA (DOCTORADO)			1	1		
	MAESTRÍA EN CIENCIAS Y TECNOLOGÍAS DE LA INFORMACIÓN				28	28	
	CSH	ESPECIALIZACIÓN EN CIENCIAS ANTROPOLÓGICAS	103				103
		DOCTORADO EN CIENCIAS ANTROPOLÓGICAS			19	19	
		MAESTRÍA EN ESTUDIOS ORGANIZACIONALES			33	33	
		DOCTORADO EN ESTUDIOS ORGANIZACIONALES			37	37	
		MAESTRÍA EN HUMANIDADES			234	234	
		DOCTORADO EN HUMANIDADES			77	77	
		MAESTRÍA EN ESTUDIOS SOCIALES			109	109	
	DOCTORADO EN ESTUDIOS SOCIALES			45	45		
	CBS	ESPECIALIZACIÓN EN BIOTECNOLOGÍA	2	9	9	20	
		POSGRADO EN BIOTECNOLOGÍA (MAESTRÍA)			51	51	
		POSGRADO EN BIOTECNOLOGÍA (DOCTORADO)	3		11	14	
		ESPECIALIZACIÓN EN ACUPUNTURA Y FITOTERAPIA			22	22	
		POSGRADO EN BIOLOGÍA EXPERIMENTAL (MAESTRÍA)			31	31	
		POSGRADO EN BIOLOGÍA EXPERIMENTAL (DOCTORADO)	5		7	12	
		MAESTRÍA EN BIOLOGÍA			42	42	
	DOCTORADO EN CIENCIAS BIOLÓGICAS	9		19	28		
	<b>Subtotal Iztapalapa</b>			<b>155</b>	<b>28</b>	<b>853</b>	<b>1,036</b>

\*\*INCLUYE LA MATRÍCULA DE LA MAESTRÍA EN CIENCIAS MATEMÁTICAS APLICADAS E INDUSTRIALES

## Aspirantes de primer ingreso a posgrado por trimestre según plan de estudios 2008

UNIDAD	DIVISIÓN	POSGRADO	INVIERNO	PRIMAVERA	OTOÑO	TOTAL
<b>X O C H I M I L C O</b>	CSH	ESPECIALIZACIÓN EN ESTUDIOS DE LA MUJER			118	<b>118</b>
		MAESTRÍA EN CIENCIAS ECONÓMICAS	39			<b>39</b>
		DOCTORADO EN CIENCIAS ECONÓMICAS	3			<b>3</b>
		MAESTRÍA EN DESARROLLO Y PLANEACIÓN DE LA EDUCACIÓN			74	<b>74</b>
		MAESTRÍA EN ECONOMÍA Y GESTIÓN DE LA INNOVACIÓN			44	<b>44</b>
		MAESTRÍA EN PSICOLOGÍA SOCIAL DE GRUPOS E INSTITUCIONES			63	<b>63</b>
		MAESTRÍA EN POLÍTICAS PÚBLICAS			62	<b>62</b>
	CBS	MAESTRÍA EN COMUNICACIÓN Y POLÍTICA			48	<b>48</b>
		DOCTORADO EN CIENCIAS SOCIALES	14			<b>14</b>
		CURSO DE ESPECIALIZACIÓN EN PATOLOGÍA Y MEDICINA BUCAL	40			<b>40</b>
		MAESTRÍA EN REHABILITACIÓN NEUROLÓGICA			28	<b>28</b>
		MAESTRÍA EN CIENCIAS EN SALUD DE LOS TRABAJADORES		29		<b>29</b>
		MAESTRÍA EN CIENCIAS FARMACÉUTICAS	23	22	22	<b>67</b>
	CAD	MAESTRÍA EN CIENCIAS AGROPECUARIAS			31	<b>31</b>
		DOCTORADO EN CIENCIAS BIOLÓGICAS	9		15	<b>24</b>
		MAESTRÍA EN CIENCIAS Y ARTES PARA EL DISEÑO			33	<b>33</b>
		DOCTORADO EN CIENCIAS Y ARTES PARA EL DISEÑO	18			<b>18</b>
<b>Subtotal Xochimilco</b>			<b>146</b>	<b>51</b>	<b>538</b>	<b>735</b>

## Inscritos de primer ingreso a posgrado por periodo de inscripción según Unidad y División 2008

UNIDAD-DIVISIÓN	TOTAL UAM			
	INVIERNO	PRIMAVERA	OTOÑO	TOTAL
<b>AZCAPOTZALCO</b>	<b>30</b>	<b>2</b>	<b>126</b>	<b>158</b>
CBI	3	2	34	39
CSH	27		28	55
CAD			64	64
<b>IZTAPALAPA</b>	<b>142</b>	<b>17</b>	<b>355</b>	<b>514</b>
CBI	20	10	60	90
CSH	113		209	322
CBS	9	7	86	102
<b>XOCHIMILCO</b>	<b>50</b>	<b>14</b>	<b>204</b>	<b>268</b>
CSH	14		136	150
CBS	24	14	50	88
CAD	12		18	30
<b>UAM</b>	<b>222</b>	<b>33</b>	<b>685</b>	<b>940</b>
CBI	23	12	94	117
CSH	154		373	527
CBS	33	21	136	169
CAD	12		82	94

## Inscritos de primer ingreso a posgrado por periodo de inscripción según plan de estudios

UNIDAD	DIVISIÓN	POSGRADO	INVIERNO	PRIMAVERA	OTOÑO	TOTAL
A Z C A P O T Z A L C O	CBI	MAESTRÍA EN CIENCIAS E INGENIERÍA (AMBIENTALES, DE MATERIALES)	2		21	23
		DOCTORADO EN CIENCIAS E INGENIERÍA (AMBIENTALES, DE MATERIALES)		2	1	3
					5	5
				1	1	2
					6	6
	CSH	ESPECIALIZACIÓN EN LITERATURA MEXICANA DEL SIGLO XX			17	17
		ESPECIALIZACIÓN EN SOCIOLOGÍA DE LA EDUCACIÓN SUPERIOR			11	11
				9		9
				18		18
	CAD	ESPECIALIZACIÓN EN DISEÑO			47	47
		MAESTRÍA EN DISEÑO			6	6
DOCTORADO EN DISEÑO				11	11	
		<b>Subtotal Azcapotzalco</b>	<b>30</b>	<b>2</b>	<b>126</b>	<b>158</b>

## Inscritos de primer ingreso a posgrado por periodo de inscripción según plan de estudios

UNIDAD	DIVISIÓN	POSGRADO	INVIERNO	PRIMAVERA	OTOÑO	TOTAL	
I Z T A P A L A P A	CBI	POSGRADO EN FÍSICA (MAESTRÍA)		3		3	
		POSGRADO EN FÍSICA (DOCTORADO)			2	2	
		POSGRADO EN MATEMÁTICAS (MAESTRÍA)	4	4	15	23	
		POSGRADO EN MATEMÁTICAS (DOCTORADO)	1	2	2	5	
		POSGRADO EN QUÍMICA (MAESTRÍA)	2		4	6	
		POSGRADO EN QUÍMICA (DOCTORADO)	1		8	9	
		POSGRADO EN INGENIERÍA QUÍMICA (MAESTRÍA)			9	9	
		POSGRADO EN INGENIERÍA QUÍMICA (DOCTORADO)	2		1	3	
		POSGRADO EN INGENIERÍA BIOMÉDICA (MAESTRÍA)	10	1	4	15	
		POSGRADO EN INGENIERÍA BIOMÉDICA (DOCTORADO)			1	1	
		MAESTRÍA EN CIENCIAS Y TECNOLOGÍAS DE LA INFORMACIÓN				14	14
	CSH	ESPECIALIZACIÓN EN CIENCIAS ANTROPOLÓGICAS	101				101
		DOCTORADO EN CIENCIAS ANTROPOLÓGICAS			6	6	
		MAESTRÍA EN ESTUDIOS ORGANIZACIONALES			21	21	
		DOCTORADO EN ESTUDIOS ORGANIZACIONALES			11	11	
		MAESTRÍA EN HUMANIDADES			85	85	
		DOCTORADO EN HUMANIDADES			36	36	
		MAESTRÍA EN ESTUDIOS SOCIALES			31	31	
		DOCTORADO EN ESTUDIOS SOCIALES			19	19	
		MAESTRÍA EN CIENCIAS ECONÓMICAS	10			10	
		DOCTORADO EN CIENCIAS ECONÓMICAS	2			2	
		CBS	ESPECIALIZACIÓN EN BIOTECNOLOGÍA	1	7	4	12
	POSGRADO EN BIOTECNOLOGÍA (MAESTRÍA)				16	16	
	POSGRADO EN BIOTECNOLOGÍA (DOCTORADO)		2		7	9	
	ESPECIALIZACIÓN EN ACUPUNTURA Y FITOTERAPIA				10	10	
	POSGRADO EN BIOLOGÍA EXPERIMENTAL (MAESTRÍA)				14	14	
	POSGRADO EN BIOLOGÍA EXPERIMENTAL (DOCTORADO)		3		3	6	
	MAESTRÍA EN BIOLOGÍA				22	22	
DOCTORADO EN CIENCIAS BIOLÓGICAS	3			10	13		
	<b>Subtotal Iztapalapa</b>	<b>142</b>	<b>17</b>	<b>355</b>	<b>514</b>		



## Inscritos de primer ingreso a posgrado por periodo de inscripción según plan de estudios

UNIDAD	DIVISIÓN	POSGRADO	INVIERNO	PRIMAVERA	OTOÑO	TOTAL
X O C H I M I L C O	CSH	ESPECIALIZACIÓN EN ESTUDIOS DE LA MUJER			21	21
		MAESTRÍA EN DESARROLLO Y PLANEACIÓN DE LA EDUCACIÓN			29	29
		MAESTRÍA EN ECONOMÍA Y GESTIÓN DEL CAMBIO TECNOLÓGICO			24	24
		MAESTRÍA EN PSICOLOGÍA SOCIAL DE GRUPOS E INSTITUCIONES			26	26
		MAESTRÍA EN POLÍTICAS PÚBLICAS			18	18
		MAESTRÍA EN COMUNICACIÓN Y POLÍTICA			18	18
	CBS	DOCTORADO EN CIENCIAS SOCIALES	14			14
		CURSO DE ESPECIALIZACIÓN EN PATOLOGÍA Y MEDICINA BUCAL	12			12
		MAESTRÍA EN REHABILITACIÓN NEUROLÓGICA			14	14
		MAESTRÍA EN CIENCIAS EN SALUD EN EL TRABAJO		10		10
		MAESTRÍA EN CIENCIAS FARMACÉUTICAS	6	4	11	21
		MAESTRÍA EN CIENCIAS AGROPECUARIAS			18	18
	CAD	DOCTORADO EN CIENCIAS BIOLÓGICAS	6		7	13
		MAESTRÍA EN CIENCIAS Y ARTES PARA EL DISEÑO			18	18
DOCTORADO EN CIENCIAS Y ARTES PARA EL DISEÑO		12			12	
<b>Subtotal Xochimilco</b>		<b>50</b>	<b>14</b>	<b>204</b>	<b>268</b>	

## Inscritos de primer ingreso y reinscritos a posgrado por periodo de inscripción según Unidad y División 2008

UNIDAD-DIVISIÓN	TOTAL UAM		
	INVERNO	PRIMAVERA	OTOÑO
<b>AZCAPOTZALCO</b>	<b>297</b>	<b>281</b>	<b>365</b>
CBI	84	82	99
CSH	138	135	160
CAD	75	64	106
<b>IZTAPALAPA</b>	<b>1,097</b>	<b>973</b>	<b>1,252</b>
CBI	351	326	358
CSH	454	381	554
CBS	292	266	340
<b>XOCHIMILCO</b>	<b>568</b>	<b>583</b>	<b>630</b>
CSH	291	319	338
CBS	197	188	221
CAD	80	76	71
<b>UAM</b>	<b>1,962</b>	<b>1,837</b>	<b>2,247</b>
CBI	435	408	457
CSH	883	835	1,052
CBS	489	454	561
CAD	155	140	177

La categoría de *inscritos de primer ingreso y reinscritos* abarca a todos los alumnos que se inscribieron al trimestre correspondiente.

## Inscritos de primer ingreso y reinscritos a posgrado por periodo de inscripción, según Plan de Estudio 2008

UNIDAD	DIVISIÓN	POSGRADO	INVIERNO	PRIMAVERA	OTOÑO
A Z C A P O T Z A L C O	CBI	MAESTRÍA EN CIENCIAS DE LA COMPUTACIÓN	3	3	8
		MAESTRÍA EN CIENCIAS E INGENIERÍA (AMBIENTALES, DE MATERIALES)	32	27	34
		MAESTRÍA EN INGENIERÍA ESTRUCTURAL	14	15	17
		DOCTORADO EN CIENCIAS E INGENIERÍA (AMBIENTALES, DE MATERIALES)	26	28	30
		DOCTORADO EN INGENIERÍA ESTRUCTURAL	9	9	10
	CSH	ESPECIALIZACIÓN EN LITERATURA MEXICANA DEL SIGLO XX	17	16	18
		ESPECIALIZACIÓN EN SOCIOLOGÍA DE LA EDUCACIÓN SUPERIOR	9	10	13
		POSGRADO EN HISTORIOGRAFIA (ESPECIALIZACIÓN)	1	1	
		MAESTRÍA EN PLANEACIÓN Y POLÍTICAS METROPOLITANAS	26	27	26
		MAESTRÍA EN ECONOMÍA (HISTORIA ECONÓMICA; EMPRESAS, FINANZAS E INNOVACIÓN)	18	16	15
		MAESTRÍA EN HISTORIOGRAFÍA DE MÉXICO		1	
		MAESTRÍA EN CIENCIAS ECONÓMICAS			14
		MAESTRÍA EN SOCIOLOGÍA	24	22	22
		POSGRADO EN HISTORIOGRAFIA (MAESTRÍA)	10	9	9
		DOCTORADO EN CIENCIAS ECONÓMICAS			18
	CAD	DOCTORADO EN SOCIOLOGÍA	21	21	13
		POSGRADO EN HISTORIOGRAFIA (DOCTORADO)	12	12	12
		ESPECIALIZACIÓN EN DISEÑO	16	11	48
		MAESTRÍA EN DISEÑO	46	42	34
		DOCTORADO EN DISEÑO	13	11	24
<b>Subtotal Azcapotzalco</b>		<b>297</b>	<b>281</b>	<b>365</b>	

La categoría de *inscritos de primer ingreso y reinscritos* abarca a todos los alumnos que se inscribieron al trimestre correspondiente.

## Inscritos de primer ingreso y reinscritos a posgrado por periodo de inscripción, según Plan de Estudio 2008

UNIDAD	DIVISIÓN	POSGRADO	INVIERNO	PRIMAVERA	OTOÑO		
I Z T A P A L A P A	CBI	POSGRADO EN FÍSICA (MAESTRIA)	9	12	11		
		POSGRADO EN MATEMÁTICAS (MAESTRIA)	47	47	55		
		POSGRADO EN QUÍMICA (MAESTRIA)	11	9	14		
		POSGRADO EN INGENIERÍA QUÍMICA (MAESTRIA)	15	14	20		
		POSGRADO EN INGENIERÍA BIOMÉDICA (MAESTRIA)	55	42	37		
		MAESTRÍA EN CIENCIAS Y TECNOLOGÍAS DE LA INFORMACIÓN	14	14	27		
		DOCTORADO EN CIENCIAS			2		
		POSGRADO EN FÍSICA (DOCTORADO)	33	31	31		
		POSGRADO EN MATEMÁTICAS (DOCTORADO)	34	36	36		
		POSGRADO EN QUÍMICA (DOCTORADO)	75	69	74		
	CSH	POSGRADO EN INGENIERÍA QUÍMICA (DOCTORADO)	43	40	37		
		POSGRADO EN INGENIERÍA BIOMÉDICA (DOCTORADO)	15	12	14		
		ESPECIALIZACIÓN EN CIENCIAS ANTROPOLÓGICAS	102	89	85		
		MAESTRÍA EN CIENCIAS ANTROPOLÓGICAS	20	21	20		
		MAESTRÍA EN ESTUDIOS ORGANIZACIONALES	20	18	37		
		MAESTRÍA EN HUMANIDADES	71	68	151		
		MAESTRÍA EN ESTUDIOS SOCIALES	37	37	58		
		MAESTRÍA EN CIENCIAS ECONÓMICAS	17				
		DOCTORADO EN CIENCIAS ANTROPOLÓGICAS	49	47	49		
		DOCTORADO EN ESTUDIOS ORGANIZACIONALES	47	39	41		
	CBS	DOCTORADO EN HUMANIDADES	35	28	65		
		DOCTORADO EN ESTUDIOS SOCIALES	37	34	48		
		DOCTORADO EN CIENCIAS ECONÓMICAS	19				
		ESPECIALIZACIÓN EN BIOTECNOLOGÍA	22	24	20		
		ESPECIALIZACIÓN EN ACUPUNTURA Y FITOTERAPIA	18	14	24		
		POSGRADO EN BIOTECNOLOGÍA (MAESTRÍA)	43	40	57		
		POSGRADO EN BIOLOGÍA EXPERIMENTAL (MAESTRÍA)	30	27	40		
		MAESTRÍA EN BIOLOGÍA	32	27	47		
		POSGRADO EN BIOTECNOLOGÍA (DOCTORADO)	72	68	77		
		DOCTORADO EN CIENCIAS BIOLÓGICAS	39	33	41		
		POSGRADO EN BIOLOGÍA EXPERIMENTAL (DOCTORADO)	36	33	34		
		<b>Subtotal Iztapalapa</b>			<b>1,097</b>	<b>973</b>	<b>1,252</b>

La categoría de *inscritos de primer ingreso y reinscritos* abarca a todos los alumnos que se inscribieron al trimestre correspondiente.

## Inscritos de primer ingreso y reinscritos a posgrado por periodo de inscripción, según Plan de Estudio 2008

UNIDAD	DIVISIÓN	POSGRADO	INVIERNO	PRIMAVERA	OTOÑO	
X O C H I M I L C O	CSH	ESPECIALIZACIÓN EN ESTUDIOS DE LA MUJER	4	4	22	
		MAESTRÍA EN DESARROLLO Y PLANEACIÓN DE LA EDUCACIÓN	22	23	34	
		MAESTRÍA EN ECONOMÍA Y GESTIÓN DE LA INNOVACIÓN	10	11	31	
		MAESTRÍA EN ESTUDIOS DE LA MUJER	21	21	9	
		MAESTRÍA EN PSICOLOGÍA SOCIAL DE GRUPOS E INSTITUCIONES	22	21	30	
		MAESTRÍA EN POLÍTICAS PÚBLICAS	17	18	21	
		MAESTRÍA EN COMUNICACIÓN Y POLÍTICA	14	12	27	
		MAESTRÍA Y DOCTORADO EN CIENCIAS ECONÓMICAS		15		
		MAESTRÍA EN DESARROLLO RURAL	36	36	37	
		DOCTORADO EN CIENCIAS SOCIALES	120	114	108	
	DOCTORADO EN CIENCIAS ECONÓMICAS		19			
	DOCTORADO EN DESARROLLO RURAL	25	25	19		
	CBS	CURSO DE ESPECIALIZACIÓN EN PATOLOGÍA Y MEDICINA BUCAL	12	12	12	
		MAESTRÍA EN MEDICINA SOCIAL	15	15	14	
		MAESTRÍA EN REHABILITACIÓN NEUROLÓGICA	20	19	34	
		MAESTRÍA EN CIENCIAS EN SALUD EN EL TRABAJO	9	11	14	
		MAESTRÍA EN POBLACIÓN Y SALUD (ÁREA DE PLANIFICACIÓN FAMILIAR)	9	9	8	
		MAESTRÍA EN CIENCIAS FARMACÉUTICAS	26	25	34	
		MAESTRÍA EN CIENCIAS AGROPECUARIAS	30	31	33	
		DOCTORADO EN CIENCIAS BIOLÓGICAS	44	35	40	
	DOCTORADO EN CIENCIAS EN SALUD COLECTIVA	32	31	32		
	CAD	MAESTRÍA EN CIENCIAS Y ARTES PARA EL DISEÑO	42	42	39	
		DOCTORADO EN CIENCIAS Y ARTES PARA EL DISEÑO	38	34	32	
	<b>Subtotal Xochimilco</b>			<b>568</b>	<b>583</b>	<b>630</b>

La categoría de *inscritos de primer ingreso y reinscritos* abarca a todos los alumnos que se inscribieron al trimestre correspondiente.

## Alumnos que registraron actividad académica durante el año Por género, según Unidad y División Total UAM

UNIDAD	DIVISIÓN	MUJERES	HOMBRES	TOTAL
<b>AZCAPOTZALCO</b>	Ciencias Básicas e Ingeniería	43	87	130
	Ciencias Sociales y Humanidades	97	85	182
	Ciencias y Artes para el Diseño	75	75	150
		<b>215</b>	<b>247</b>	<b>462</b>
<b>IZTAPALAPA</b>	Ciencias Básicas e Ingeniería	124	302	426
	Ciencias Sociales y Humanidades	311	338	649
	Ciencias Biológicas y de la Salud	225	159	384
		<b>660</b>	<b>799</b>	<b>1,459</b>
<b>XOCHIMILCO</b>	Ciencias Sociales y Humanidades	258	194	452
	Ciencias Biológicas y de la Salud	174	97	271
	Ciencias y Artes para el Diseño	51	49	100
		<b>483</b>	<b>340</b>	<b>823</b>
<b>UAM</b>	Ciencias Básicas e Ingeniería	167	389	556
	Ciencias Sociales y Humanidades	666	617	1,283
	Ciencias Biológicas y de la Salud	399	256	655
	Ciencias y Artes para el Diseño	126	124	250
		<b>1,358</b>	<b>1,386</b>	<b>2,744</b>

La categoría *alumnos que registraron actividad académica durante el año* está compuesta por los alumnos que se inscribieron al menos una vez en el año de referencia.

## Alumnos que registraron actividad académica durante el año por género, según plan de estudios Unidad Azcapotzalco

PLAN DE ESTUDIOS	MUJERES	HOMBRES	TOTAL
MAESTRÍA EN CIENCIAS DE LA COMPUTACIÓN	1	9	10
MAESTRÍA EN CIENCIAS E INGENIERÍA (AMBIENTALES, DE MATERIALES)	24	30	54
MAESTRÍA EN INGENIERÍA ESTRUCTURAL	2	19	21
DOCTORADO EN INGENIERÍA ESTRUCTURAL		10	10
DOCTORADO EN CIENCIAS E INGENIERÍA (AMBIENTALES, DE MATERIALES)	16	19	35
<b>CBI</b>	<b>43</b>	<b>87</b>	<b>130</b>
ESPECIALIZACIÓN EN LITERATURA MEXICANA DEL SIGLO XX	21	14	35
ESPECIALIZACIÓN EN SOCIOLOGÍA DE LA EDUCACIÓN SUPERIOR	12	12	24
POSGRADO EN HISTORIOGRAFIA (MAESTRÍA)	5	6	11
MAESTRÍA EN PLANEACIÓN Y POLÍTICAS METROPOLITANAS	13	15	28
MAESTRÍA EN ECONOMÍA (HISTORIA ECONÓMICA; EMPRESAS, FINANZAS E INNOVACIÓN)	13	5	18
MAESTRÍA EN HISTORIOGRAFÍA DE MÉXICO		1	1
MAESTRÍA EN SOCIOLOGÍA	15	10	25
MAESTRÍA Y DOCTORADO EN CIENCIAS ECONÓMICAS	1	6	7
MAESTRÍA Y DOCTORADO EN SOCIOLOGÍA	11	10	21
POSGRADO EN HISTORIOGRAFIA (DOCTORADO)	6	6	12
<b>CSH</b>	<b>97</b>	<b>85</b>	<b>182</b>
ESPECIALIZACIÓN EN DISEÑO	34	30	64
MAESTRÍA EN DISEÑO	24	31	55
DOCTORADO EN DISEÑO	17	14	31
<b>CAD</b>	<b>75</b>	<b>75</b>	<b>150</b>
<b>AZCAPOTZALCO</b>	<b>215</b>	<b>247</b>	<b>462</b>

La categoría *alumnos que registraron actividad académica durante el año* está compuesta por los alumnos que se inscribieron al menos una vez en el año de referencia.

## Alumnos que registraron actividad académica durante el año por género, según plan de estudios Unidad Iztapalapa

PLAN DE ESTUDIOS	MUJERES	HOMBRES	TOTAL
POSGRADO EN FÍSICA (MAESTRÍA)	7	9	16
POSGRADO EN MATEMÁTICAS (MAESTRÍA)	23	47	70
POSGRADO EN QUÍMICA (MAESTRÍA)	6	14	20
POSGRADO EN INGENIERÍA QUÍMICA (MAESTRÍA)	5	19	24
POSGRADO EN INGENIERÍA BIOMÉDICA (MAESTRÍA)	19	42	61
MAESTRÍA EN CIENCIAS Y TECNOLOGÍAS DE LA INFORMACIÓN	5	23	28
POSGRADO EN FÍSICA (DOCTORADO)	6	26	32
POSGRADO EN MATEMÁTICAS (DOCTORADO)	6	31	37
POSGRADO EN QUÍMICA (DOCTORADO)	35	44	79
POSGRADO EN INGENIERÍA QUÍMICA (DOCTORADO)	7	35	42
POSGRADO EN INGENIERÍA BIOMÉDICA (DOCTORADO)	3	12	15
DOCTORADO EN CIENCIAS	2		2
<b>CBI</b>	<b>124</b>	<b>302</b>	<b>426</b>
ESPECIALIZACIÓN EN CIENCIAS ANTROPOLÓGICAS	73	28	101
MAESTRÍA EN CIENCIAS ANTROPOLÓGICAS	14	7	21
MAESTRÍA EN ESTUDIOS ORGANIZACIONALES	23	18	41
MAESTRÍA EN HUMANIDADES	65	91	156
MAESTRÍA EN ESTUDIOS SOCIALES	29	40	69
MAESTRÍA EN CIENCIAS ECONÓMICAS	6	8	14
DOCTORADO EN CIENCIAS ANTROPOLÓGICAS	29	27	56
DOCTORADO EN ESTUDIOS ORGANIZACIONALES	21	36	57
DOCTORADO EN HUMANIDADES	28	42	70
DOCTORADO EN ESTUDIOS SOCIALES	21	34	55
DOCTORADO EN CIENCIAS ECONÓMICAS	2	7	9
<b>CSH</b>	<b>311</b>	<b>338</b>	<b>649</b>
ESPECIALIZACIÓN EN BIOTECNOLOGÍA	14	19	33
ESPECIALIZACIÓN EN ACUPUNTURA Y FITOTERAPIA	20	8	28
POSGRADO EN BIOTECNOLOGÍA (MAESTRÍA)	34	26	60
POSGRADO EN BIOLOGÍA EXPERIMENTAL (MAESTRÍA)	32	12	44
MAESTRÍA EN BIOLOGÍA	29	25	54
POSGRADO EN BIOTECNOLOGÍA (DOCTORADO)	45	34	79
DOCTORADO EN CIENCIAS BIOLÓGICAS	27	19	46
POSGRADO EN BIOLOGÍA EXPERIMENTAL (DOCTORADO)	24	16	40
<b>CBS</b>	<b>225</b>	<b>159</b>	<b>384</b>
<b>IZTAPALAPA</b>	<b>660</b>	<b>799</b>	<b>1,459</b>

La categoría *alumnos que registraron actividad académica durante el año* está compuesta por los alumnos que se inscribieron al menos una vez en el año de referencia.

*Fuente: Dirección de Sistemas Escolares*



## Alumnos que registraron actividad académica durante el año por género, según plan de estudios Unidad Xochimilco

PLAN DE ESTUDIOS	MUJERES	HOMBRES	TOTAL
ESPECIALIZACIÓN Y MAestrÍA EN ESTUDIOS DE LA MUJER	24	1	25
MAESTRÍA EN DESARROLLO Y PLANEACIÓN DE LA EDUCACIÓN	39	15	54
MAESTRÍA EN ECONOMÍA Y GESTIÓN DEL CAMBIO TECNOLÓGICO	15	20	35
MAESTRÍA EN ESTUDIOS DE LA MUJER	19	2	21
MAESTRÍA EN PSICOLOGÍA SOCIAL DE GRUPOS E INSTITUCIONES	26	22	48
MAESTRÍA EN POLÍTICAS PÚBLICAS	19	22	41
MAESTRÍA EN COMUNICACIÓN Y POLÍTICA	15	17	32
MAESTRÍA EN CIENCIAS ECONÓMICAS	1	2	3
MAESTRÍA EN DESARROLLO RURAL	17	20	37
DOCTORADO EN CIENCIAS SOCIALES	65	61	126
DOCTORADO EN CIENCIAS ECONÓMICAS	1	3	4
DOCTORADO EN DESARROLLO RURAL	17	9	26
<b>CSH</b>	<b>258</b>	<b>194</b>	<b>452</b>
CURSO DE ESPECIALIZACIÓN EN PATOLOGÍA Y MEDICINA BUCAL	7	5	12
MAESTRÍA Y ESPECIALIZACIÓN EN MEDICINA SOCIAL (MAESTRÍA)	9	7	16
MAESTRÍA EN REHABILITACIÓN NEUROLÓGICA	34	2	36
MAESTRÍA EN CIENCIAS EN SALUD EN EL TRABAJO	14	5	19
MAESTRÍA EN POBLACIÓN Y SALUD (ÁREA DE PLANIFICACIÓN FAMILIAR)	3	6	9
MAESTRÍA EN CIENCIAS FARMACÉUTICAS	19	21	40
MAESTRÍA EN CIENCIAS AGROPECUARIAS	33	17	50
DOCTORADO EN CIENCIAS BIOLÓGICAS	28	27	55
DOCTORADO EN CIENCIAS EN SALUD COLECTIVA	27	7	34
<b>CBS</b>	<b>174</b>	<b>97</b>	<b>271</b>
MAESTRÍA EN CIENCIAS Y ARTES PARA EL DISEÑO	33	29	62
DOCTORADO EN CIENCIAS Y ARTES PARA EL DISEÑO	18	20	38
<b>CAD</b>	<b>51</b>	<b>49</b>	<b>100</b>
<b>XOCHIMILCO</b>	<b>483</b>	<b>340</b>	<b>823</b>

La categoría *alumnos que registraron actividad académica durante el año* está compuesta por los alumnos que se inscribieron al menos una vez en el año de referencia.

*Fuente: Dirección de Sistemas Escolares*

## Estudiantes que terminaron estudios de posgrado en 2008 por Unidad y División

UNIDAD-DIVISIÓN	TOTAL UAM			
	ESPECIALIDAD	MAESTRÍA	DOCTORADO	TOTAL
<b>AZCAPOTZALCO</b>	<b>19</b>	<b>61</b>	<b>4</b>	<b>84</b>
CBI		33	3	36
CSH	5	17		22
CAD	14	11	1	26
<b>IZTAPALAPA</b>	<b>96</b>	<b>95</b>	<b>92</b>	<b>283</b>
CBI		29	29	58
CSH	80	32	38	150
CBS	16	34	25	75
<b>XOCHIMILCO</b>	<b>51</b>	<b>112</b>	<b>32</b>	<b>195</b>
CSH	42	58	17	117
CBS	9	36	13	58
CAD		18	2	20
<b>UAM</b>	<b>166</b>	<b>268</b>	<b>128</b>	<b>562</b>
CBI		62	32	32
CSH	127	107	55	182
CBS	25	70	38	63
CAD	14	29	3	17

La categoría *estudiantes que terminaron estudios de posgrado* incluye a las personas que concluyeron en 2008 el plan de estudios correspondiente.

## Estudiantes que terminaron estudios de posgrado en 2008 según plan de estudios

UNIDAD	DIVISIÓN	POSGRADO	ESPECIALIDAD	MAESTRÍA	DOCTORADO	TOTAL		
A Z C A P O T Z A L C O	CBI	MAESTRÍA EN CIENCIAS DE LA COMPUTACIÓN		2		2		
		MAESTRÍA CIENCIAS E INGENIERÍA (AMBIENTALES, DE MATERIALES)		26		26		
		MAESTRÍA EN INGENIERÍA ESTRUCTURAL		5		5		
	CSH	DOCTORADO EN CIENCIAS E INGENIERÍA (AMBIENTALES, DE MATERIALES)				3	3	
			ESPECIALIZACIÓN EN LITERATURA MEXICANA DEL SIGLO XX	5			5	
		MAESTRÍA EN PLANEACIÓN Y POLÍTICAS METROPOLITANAS		1		1		
		MAESTRÍA EN ECONOMÍA (HISTORIA ECONÓMICA; EMPRESAS, FINANZAS E INNOVACIÓN)		2		2		
		MAESTRÍA EN HISTORIOGRAFÍA DE MÉXICO		7		7		
		MAESTRÍA EN CIENCIAS ECONÓMICAS		1		1		
		MAESTRÍA EN SOCIOLOGÍA		6		6		
		CAD	ESPECIALIZACIÓN EN DISEÑO	14				14
			MAESTRÍA EN DISEÑO			11		11
			DOCTORADO EN DISEÑO				1	1
	<b>Subtotal Azcapotzalco</b>			<b>19</b>	<b>61</b>	<b>4</b>	<b>84</b>	

La categoría *estudiantes que terminaron estudios de posgrado* incluye a las personas que concluyeron en 2008 el plan de estudios correspondiente, en el caso de planes integrales se consideran por separado las especializaciones, las maestrías y los doctorados .

Fuente: Dirección de Sistemas Escolares

## Estudiantes que terminaron estudios de posgrado en 2008 según plan de estudios

UNIDAD	DIVISIÓN	POSGRADO	ESPECIALIDAD	MAESTRÍA	DOCTORADO	TOTAL		
I Z T A P A L A P A	CBI	POSGRADO EN FÍSICA (MAESTRÍA)		3		3		
		POSGRADO EN MATEMÁTICAS (MAESTRÍA)		7		7		
		POSGRADO EN QUÍMICA (MAESTRÍA)		6		6		
		POSGRADO EN INGENIERÍA QUÍMICA (MAESTRÍA)		5		5		
		POSGRADO EN INGENIERÍA BIOMÉDICA (MAESTRÍA)		5		5		
		MAESTRÍA EN CIENCIAS Y TECNOLOGÍAS DE LA INFORMACIÓN		3		3		
		DOCTORADO EN CIENCIAS				4	4	
		POSGRADO EN FÍSICA (DOCTORADO)				4	4	
		POSGRADO EN MATEMÁTICAS (DOCTORADO)				3	3	
		POSGRADO EN QUÍMICA (DOCTORADO)				10	10	
		POSGRADO EN INGENIERÍA QUÍMICA (DOCTORADO)				7	7	
		POSGRADO EN INGENIERÍA BIOMÉDICA (DOCTORADO)				1	1	
		CSH	ESPECIALIZACIÓN EN CIENCIAS ANTROPOLÓGICAS	80				80
	MAESTRÍA EN HISTORIA				1		1	
	MAESTRÍA EN CIENCIAS ANTROPOLÓGICAS				6		6	
	MAESTRÍA EN ESTUDIOS ORGANIZACIONALES				6		6	
	MAESTRÍA EN HUMANIDADES				7		7	
	MAESTRÍA EN ESTUDIOS SOCIALES				12		12	
	DOCTORADO EN CIENCIAS ANTROPOLÓGICAS					6	6	
	DOCTORADO EN ESTUDIOS ORGANIZACIONALES					10	10	
	DOCTORADO EN HUMANIDADES					13	13	
	DOCTORADO EN ESTUDIOS SOCIALES					9	9	
	CBS		ESPECIALIZACIÓN EN BIOTECNOLOGÍA	11				11
			ESPECIALIZACIÓN EN ACUPUNTURA Y FITOTERAPIA	5				5
			POSGRADO EN BIOTECNOLOGÍA (MAESTRÍA)			19		19
		POSGRADO EN BIOLOGÍA EXPERIMENTAL (MAESTRÍA)			7		7	
		MAESTRÍA EN BIOLOGÍA			8		8	
		POSGRADO EN BIOTECNOLOGÍA (DOCTORADO)				9	9	
	<b>Subtotal Iztapalapa</b>			<b>96</b>	<b>95</b>	<b>92</b>	<b>283</b>	

La categoría *estudiantes que terminaron estudios de posgrado* incluye a las personas que concluyeron en 2008 el plan de estudios correspondiente, en el caso de planes integrales se consideran por separado las especializaciones, las maestrías y los doctorados .

## Estudiantes que terminaron estudios de posgrado en 2008 según plan de estudios

UNIDAD	DIVISIÓN	POSGRADO	ESPECIALIDAD	MAESTRÍA	DOCTORADO	TOTAL	
<b>X O C H I M I L C O</b>	CSH	ESPECIALIZACIÓN EN ESTUDIOS DE LA MUJER	9			<b>9</b>	
		ESPECIALIZACIÓN EN DESARROLLO RURAL	33			<b>33</b>	
		MAESTRÍA EN DERECHO ECONÓMICO		1		<b>1</b>	
		MAESTRÍA EN DESARROLLO Y PLANEACIÓN DE LA EDUCACIÓN		3		<b>3</b>	
		MAESTRÍA EN ECONOMÍA Y GESTIÓN DE LA INNOVACIÓN		5		<b>5</b>	
		MAESTRÍA EN ESTUDIOS DE LA MUJER		4		<b>4</b>	
		MAESTRÍA EN PSICOLOGÍA SOCIAL DE GRUPOS E INSTITUCIONES		5		<b>5</b>	
		MAESTRÍA EN POLÍTICAS PÚBLICAS		12		<b>12</b>	
		MAESTRÍA EN COMUNICACIÓN Y POLÍTICA		11		<b>11</b>	
		MAESTRÍA EN DESARROLLO RURAL		17		<b>17</b>	
	CBS	DOCTORADO EN CIENCIAS SOCIALES				14	<b>14</b>
		DOCTORADO EN DESARROLLO RURAL				3	<b>3</b>
		CURSO DE ESPECIALIZACIÓN EN PATOLOGÍA Y MEDICINA BUCAL	5				<b>5</b>
		ESPECIALIZACIÓN EN PATOLOGÍA Y MEDICINA BUCAL	4				<b>4</b>
		MAESTRÍA EN MEDICINA SOCIAL		5			<b>5</b>
		MAESTRÍA EN REHABILITACIÓN NEUROLÓGICA		9			<b>9</b>
		MAESTRÍA EN CIENCIAS EN SALUD EN EL TRABAJO		2			<b>2</b>
		MAESTRÍA EN POBLACIÓN Y SALUD (ÁREA DE PLANIFICACIÓN FAMILIAR)		4			<b>4</b>
		MAESTRÍA EN CIENCIAS FARMACÉUTICAS		9			<b>9</b>
		MAESTRÍA EN CIENCIAS AGROPECUARIAS		7			<b>7</b>
		DOCTORADO EN CIENCIAS BIOLÓGICAS				6	<b>6</b>
		DOCTORADO EN CIENCIAS EN SALUD COLECTIVA				7	<b>7</b>
		CAD	MAESTRÍA EN CIENCIAS Y ARTES PARA EL DISEÑO			18	
DOCTORADO EN CIENCIAS Y ARTES PARA EL DISEÑO					2	<b>2</b>	
		<b>Subtotal Xochimilco</b>	<b>51</b>	<b>112</b>	<b>32</b>	<b>195</b>	

La categoría *estudiantes que terminaron estudios de posgrado* incluye a las personas que concluyeron en 2008 el plan de estudios correspondiente, en el caso de planes integrales se consideran por separado las especializaciones, las maestrías y los doctorados .

Fuente: Dirección de Sistemas Escolares

## Estudiantes que terminaron estudios de posgrado acumulado hasta 2008 Según Unidad y División

UNIDAD-DIVISIÓN	TOTAL UAM			
	ESPECIALIDAD	MAESTRÍA	DOCTORADO	TOTAL
<b>AZCAPOTZALCO</b>	<b>474</b>	<b>533</b>	<b>59</b>	<b>1,066</b>
CBI	3	226	28	257
CSH	192	232	1	425
CAD	279	75	30	384
<b>IZTAPALAPA</b>	<b>420</b>	<b>1,794</b>	<b>890</b>	<b>3,104</b>
CBI		710	393	1,103
CSH	295	623	315	1,233
CBS	125	461	182	768
<b>XOCHIMILCO</b>	<b>432</b>	<b>1,158</b>	<b>236</b>	<b>1,826</b>
CSH	230	648	155	1,033
CBS	202	395	79	676
CAD		115	2	117
<b>UAM</b>	<b>1,326</b>	<b>3,485</b>	<b>1,185</b>	<b>5,996</b>
CBI	3	936	421	1,360
CSH	717	1,503	471	2,691
CBS	327	856	261	1,444
CAD	279	190	32	501

La categoría *estudiantes que terminaron estudios de posgrado, acumulado*, incluye a las personas que han concluido hasta el año de referencia, el plan de estudios correspondiente.

## Estudiantes que terminaron estudios de posgrado acumulado hasta 2008 según plan de estudios

UNIDAD	DIVISIÓN	POSGRADO	ESPECIALIDAD	MAESTRÍA	DOCTORADO	TOTAL	
A Z C A P O T Z A L C O	CBI	ESPECIALIZACIÓN EN CIENCIAS E INGENIERÍA (AMBIENTALES, DE MATERIALES)	3			3	
		MAESTRÍA EN CIENCIAS DE LA COMPUTACIÓN		81		81	
		MAESTRÍA EN CIENCIAS E INGENIERÍA (AMBIENTALES, DE MATERIALES)		129		129	
		MAESTRÍA Y DOCTORADO EN INGENIERÍA ESTRUCTURAL		16		16	
		DOCTORADO EN CIENCIAS E INGENIERÍA (AMBIENTALES, DE MATERIALES)				28	28
	CSH	ESPECIALIZACIÓN EN LITERATURA MEXICANA DEL SIGLO XX	163				163
		ESPECIALIZACIÓN EN SOCIOLOGÍA DE LA EDUCACIÓN SUPERIOR	29				29
		MAESTRÍA EN PLANEACIÓN Y POLÍTICAS METROPOLITANAS			89		89
		MAESTRÍA EN ECONOMÍA (HISTORIA ECONÓMICA; EMPRESAS, FINANZAS E INNOVACIÓN)			78		78
		MAESTRÍA EN HISTORIOGRAFÍA DE MÉXICO			52		52
		MAESTRÍA EN CIENCIAS ECONÓMICAS			7		7
		MAESTRÍA EN SOCIOLOGÍA			6		6
	CAD	DOCTORADO EN CIENCIAS ECONÓMICAS				1	1
		ESPECIALIZACIÓN EN DISEÑO AMBIENTAL	35				35
		ESPECIALIZACIÓN EN DISEÑO	244				244
		MAESTRÍA EN DESARROLLO DE PRODUCTOS			3		3
		MAESTRÍA EN DISEÑO			72		72
	DOCTORADO EN DISEÑO				30	30	
<b>Subtotal Azcapotzalco</b>			<b>474</b>	<b>533</b>	<b>59</b>	<b>1,066</b>	

La categoría *estudiantes que terminaron estudios de posgrado, acumulado*, incluye a las personas que han concluido hasta el año de referencia, el plan de estudios correspondiente.

## Estudiantes que terminaron estudios de posgrado acumulado hasta 2008 según plan de estudios

UNIDAD	DIVISIÓN	POSGRADO	ESPECIALIDAD	MAESTRÍA	DOCTORADO	TOTAL	
I Z T A P A L A P A	CBI	MAESTRÍA EN FÍSICA		78		78	
		MAESTRÍA EN QUÍMICA		159		159	
		MAESTRÍA EN MATEMÁTICAS		58		58	
		MAESTRÍA EN INGENIERÍA QUÍMICA		112		112	
		MAESTRÍA EN INGENIERÍA BIOMÉDICA		36		36	
		POSGRADO EN FÍSICA (MAESTRÍA)		16		16	
		POSGRADO EN MATEMÁTICAS (MAESTRÍA)		36		36	
		POSGRADO EN QUÍMICA (MAESTRÍA)		60		60	
		POSGRADO EN INGENIERÍA QUÍMICA (MAESTRÍA)		96		96	
		POSGRADO EN INGENIERÍA BIOMÉDICA (MAESTRÍA)		52		52	
		MAESTRÍA EN CIENCIAS Y TECNOLOGÍAS DE LA INFORMACIÓN		7		7	
		DOCTORADO EN CIENCIAS				288	288
		POSGRADO EN FÍSICA (DOCTORADO)				15	15
		POSGRADO EN MATEMÁTICAS (DOCTORADO)				8	8
		POSGRADO EN QUÍMICA (DOCTORADO)				49	49
POSGRADO EN INGENIERÍA QUÍMICA (DOCTORADO)				26	26		
POSGRADO EN INGENIERÍA BIOMÉDICA (DOCTORADO)				7	7		

*Continúa...*

**Nota: En el caso de los Programas Integrales se consideran por separado las Especializaciones, las Maestrías y los Doctorados.**

La categoría *estudiantes que terminaron estudios de posgrado, acumulado*, incluye a las personas que han concluido hasta el año de referencia, el plan de estudios correspondiente.

*Fuente: Dirección de Sistemas Escolares*



## Estudiantes que terminaron estudios de posgrado acumulado hasta 2008 según plan de estudios

UNIDAD	DIVISIÓN	POSGRADO	ESPECIALIDAD	MAESTRÍA	DOCTORADO	TOTAL	
I Z T A P A L A P A	CSH	ESPECIALIZACIÓN EN CIENCIAS ANTROPOLÓGICAS	295			295	
		MAESTRÍA EN HISTORIA		79		79	
		MAESTRÍA EN FILOSOFÍA DE LA CIENCIA		51		51	
		MAESTRÍA EN SOCIOLOGÍA DEL TRABAJO		35		35	
		MAESTRÍA EN CIENCIAS ANTROPOLÓGICAS		196		196	
		MAESTRÍA EN ESTUDIOS ORGANIZACIONALES		68		68	
		MAESTRÍA EN HUMANIDADES		98		98	
		MAESTRÍA EN ESTUDIOS SOCIALES		85		85	
		MAESTRÍA EN CIENCIAS ECONÓMICAS		11		11	
		DOCTORADO EN CIENCIAS ECONÓMICAS				16	16
		DOCTORADO EN CIENCIAS ANTROPOLÓGICAS				83	83
		DOCTORADO EN ESTUDIOS ORGANIZACIONALES				111	111
		DOCTORADO EN HUMANIDADES				52	52
		DOCTORADO EN ESTUDIOS SOCIALES				49	49
	DOCTORADO EN CIENCIAS ECONÓMICAS				4	4	
	CBS	ESPECIALIZACIÓN EN BIOTECNOLOGÍA	64				64
		ESPECIALIZACIÓN EN ACUPUNTURA Y FITOTERAPIA	61				61
		POSGRADO EN BIOLOGÍA EXPERIMENTAL (MAESTRÍA)			90		90
		MAESTRÍA EN BIOLOGÍA DE LA REPRODUCCIÓN ANIMAL			55		55
		MAESTRÍA EN INVESTIGACIÓN EN SALUD PÚBLICA			22		22
		MAESTRÍA EN BIOLOGÍA			46		46
		POSGRADO EN BIOTECNOLOGÍA (MAESTRÍA)			182		182
		POSGRADO EN BIOLOGÍA EXPERIMENTAL (MAESTRÍA)			66		66
POSGRADO EN BIOTECNOLOGÍA (DOCTORADO)					49	49	
DOCTORADO EN CIENCIAS BIOLÓGICAS				118	118		
POSGRADO EN BIOLOGÍA EXPERIMENTAL (DOCTORADO)				15	15		
<b>Subtotal Iztapalapa</b>			<b>420</b>	<b>1,794</b>	<b>890</b>	<b>3,104</b>	

**Nota: En el caso de los Programas Integrales se consideran por separado las Especializaciones, las Maestrías y los Doctorados.**

La categoría *estudiantes que terminaron estudios de posgrado, acumulado*, incluye a las personas que han concluido hasta el año de referencia, el plan de estudios correspondiente.

Fuente: Dirección de Sistemas Escolares

## Estudiantes que terminaron estudios de posgrado acumulado hasta 2008 según plan de estudios

UNIDAD	DIVISIÓN	POSGRADO	ESPECIALIDAD	MAESTRÍA	DOCTORADO	TOTAL	
<b>X O C H I M I L C O</b>	CSH	ESPECIALIZACIÓN EN ESTUDIOS DE LA MUJER	134			134	
		ESPECIALIZACIÓN EN DESARROLLO RURAL	96			96	
		MAESTRÍA EN DERECHO ECONÓMICO		84		84	
		MAESTRÍA EN DESARROLLO RURAL		115		115	
		MAESTRÍA EN DESARROLLO Y PLANEACIÓN DE LA EDUCACIÓN		48		48	
		MAESTRÍA EN ECONOMÍA Y GESTIÓN DE LA INNOVACIÓN		77		77	
		MAESTRÍA EN ESTUDIOS DE LA MUJER		57		57	
		MAESTRÍA EN PSICOLOGÍA SOCIAL DE GRUPOS E INSTITUCIONES		49		49	
		MAESTRÍA EN ADMINISTRACIÓN DEL TRABAJO		18		18	
		MAESTRÍA EN POLÍTICAS PÚBLICAS		56		56	
		MAESTRÍA EN COMUNICACIÓN Y POLÍTICA		35		35	
		MAESTRÍA EN CIENCIAS ECONÓMICAS		10		10	
		MAESTRÍA EN DESARROLLO RURAL		99		99	
		DOCTORADO EN CIENCIAS SOCIALES				144	144
	DOCTORADO EN CIENCIAS ECONÓMICAS				4	4	
	DOCTORADO EN DESARROLLO RURAL				7	7	
	CBS	ESPECIALIZACIÓN EN MEDICINA SOCIAL	77				77
		ESPECIALIZACIÓN EN DIAGNÓSTICO INTEGRAL Y PATOLOGÍA BUCAL	76				76
		CURSO DE ESPECIALIZACIÓN EN PATOLOGÍA Y MEDICINA BUCAL	45				45
		ESPECIALIZACIÓN EN PATOLOGÍA Y MEDICINA BUCAL	4				4
		MAESTRÍA Y ESPECIALIZACIÓN EN MEDICINA SOCIAL		150			150
		MAESTRÍA EN REHABILITACIÓN NEUROLÓGICA		87			87
		MAESTRÍA EN CIENCIAS EN SALUD EN EL TRABAJO		57			57
		MAESTRÍA EN POBLACIÓN Y SALUD (ÁREA DE PLANIFICACIÓN FAMILIAR)		11			11
		MAESTRÍA EN CIENCIAS FARMACÉUTICAS		52			52
		MAESTRÍA EN CIENCIAS AGROPECUARIAS		38			38
	DOCTORADO EN CIENCIAS BIOLÓGICAS				71	71	
DOCTORADO EN CIENCIAS EN SALUD COLECTIVA				8	8		
CAD	MAESTRÍA EN CIENCIAS Y ARTES PARA EL DISEÑO			115		115	
	DOCTORADO EN CIENCIAS Y ARTES PARA EL DISEÑO				2	2	
<b>Subtotal Xochimilco</b>			<b>432</b>	<b>1,158</b>	<b>236</b>	<b>1,826</b>	

**Nota: En el caso de los Programas Integrales se consideran por separado las Especializaciones, las Maestrías y los Doctorados.**

La categoría *estudiantes que terminaron estudios de posgrado, acumulado*, incluye a las personas que han concluido hasta el año de referencia, el plan de estudios correspondiente.

## Prórrogas a nivel posgrado según Unidad y División en 2008

UNIDAD	DIVISIÓN	PRÓRROGAS QUE INICIARON EN 2008
AZCAPOTZALCO	Ciencias Básicas e Ingeniería	8
	Ciencias Sociales y Humanidades	3
	Ciencias y Artes para el Diseño	13
		<b>24</b>
IZTAPALAPA	Ciencias Básicas e Ingeniería	16
	Ciencias Sociales y Humanidades	31
	Ciencias Biológicas y de la Salud	22
		<b>69</b>
XOCHIMILCO	Ciencias Sociales y Humanidades	37
	Ciencias Biológicas y de la Salud	14
	Ciencias y Artes para el Diseño	1
		<b>52</b>
UAM	Ciencias Básicas e Ingeniería	24
	Ciencias Sociales y Humanidades	71
	Ciencias Biológicas y de la Salud	36
	Ciencias y Artes para el Diseño	14
		<b>145</b>

## Becas pagadas a alumnos de posgrado que obtuvieron una beca de Proceso de Elaboración de Tesis Por Unidad y División 2008

UNIDAD	DIVISIÓN	BECAS
AZCAPOTZALCO	Ciencias Básicas e Ingeniería	1
	Ciencias Sociales y Humanidades	
	Ciencias y Artes para el Diseño	2
		<b>3</b>
IZTAPALAPA	Ciencias Básicas e Ingeniería	
	Ciencias Sociales y Humanidades	
	Ciencias Biológicas y de la Salud	
		<b>0</b>
XOCHIMILCO	Ciencias Sociales y Humanidades	2
	Ciencias Biológicas y de la Salud	6
	Ciencias y Artes para el Diseño	
		<b>8</b>
UAM	Ciencias Básicas e Ingeniería	1
	Ciencias Sociales y Humanidades	2
	Ciencias Biológicas y de la Salud	6
	Ciencias y Artes para el Diseño	2
		<b>11</b>

*Fuente: Oficina de becas. Coordinación General de Información Institucional.*

## Becas pagadas a alumnos de posgrado que obtuvieron una beca de Nuevo Ingreso o Segundo Año en programas de Nueva Creación Por Unidad y División 2008

UNIDAD	DIVISIÓN	BECAS
AZCAPOTZALCO	Ciencias Básicas e Ingeniería	
	Ciencias Sociales y Humanidades	45
	Ciencias y Artes para el Diseño	
		<b>45</b>
IZTAPALAPA	Ciencias Básicas e Ingeniería	18
	Ciencias Sociales y Humanidades	
	Ciencias Biológicas y de la Salud	
		<b>18</b>
XOCHIMILCO	Ciencias Sociales y Humanidades	
	Ciencias Biológicas y de la Salud	19
	Ciencias y Artes para el Diseño	
		<b>19</b>
UAM	Ciencias Básicas e Ingeniería	18
	Ciencias Sociales y Humanidades	45
	Ciencias Biológicas y de la Salud	19
	Ciencias y Artes para el Diseño	0
		<b>82</b>

*Fuente: Oficina de becas. Coordinación General de Información Institucional.*

**Becas pagadas a alumnos de posgrado que obtuvieron una beca de Nuevo Ingreso o de Segundo Año en Programas Evaluados Positivamente y que no cuentan con Financiamiento Externo  
 Por unidad y división  
 2008**

UNIDAD	DIVISIÓN	BECAS
AZCAPOTZALCO	Ciencias Básicas e Ingeniería	11
	Ciencias Sociales y Humanidades	
	Ciencias y Artes para el Diseño	
		<b>11</b>
IZTAPALAPA	Ciencias Básicas e Ingeniería	
	Ciencias Sociales y Humanidades	62
	Ciencias Biológicas y de la Salud	
		<b>62</b>
XOCHIMILCO	Ciencias Sociales y Humanidades	51
	Ciencias Biológicas y de la Salud	
	Ciencias y Artes para el Diseño	3
		<b>54</b>
UAM	Ciencias Básicas e Ingeniería	11
	Ciencias Sociales y Humanidades	113
	Ciencias Biológicas y de la Salud	0
	Ciencias y Artes para el Diseño	3
	<b>127</b>	

Fuente: Oficina de becas. Coordinación General de Información Institucional.

## Estado de evaluación y acreditación de los programas de posgrado 2008 Unidad Azcapotzalco

DIVISIÓN	PLAN DE ESTUDIOS	PNP y PNPC (PFC)
Ciencias Básicas e Ingeniería	Especialización en Ciencias e Ingeniería	
	Maestría en Ciencias de la Computación	
	Maestría en Ingeniería Estructural	Consolidado
	Maestría en Ciencias e Ingeniería: línea de Materiales	En desarrollo
	Doctorado en Ciencias e Ingeniería	Consolidado
	Doctorado en Ingeniería Estructural	En desarrollo
Ciencias Sociales y Humanidades	Especialización en Historiografía	
	Especialización en Literatura Mexicana del Siglo XX	
	Especialidad en Sociología de la Educación Superior	Consolidado
	Maestría en Historiografía	Reciente Creación
	Maestría en Sociología	Reciente Creación
	Maestría en Ciencias Económicas	Consolidado
	Maestría en Economía	Consolidado
	Maestría en Planeación y Políticas Metropolitanas	Consolidado
	Doctorado en Historiografía	Reciente Creación
Doctorado en Sociología	Reciente Creación	
	Doctorado en Ciencias Económicas	Consolidado
Ciencias y Artes para el Diseño	Especialización en Diseño: Línea de Planificación y Conservación de Paisajes y Jardines	En desarrollo
	Maestría en Diseño: Línea de arquitectura bioclimática	Consolidado
	Maestría en Diseño: Línea de Estudios Urbanos	En desarrollo
	Doctorado en Diseño: Línea de Estudios Urbanos	En desarrollo

Maestría en Historiografía de México; Se actualizó a Maestría en Historiografía

PNP: Padrón Nacional de Posgrados

PNPC: Programa Nacional de Posgrados de Calidad

PFC: Programa de Fomento a la Calidad

FUENTE: Programa Nacional de Posgrados de Calidad del CONACYT

## Estado de evaluación y acreditación de los programas de posgrado 2008

### Unidad Iztapalapa

DIVISIÓN	PLAN DE ESTUDIOS	PNP y PNPC (PFC)
Ciencias Básicas e Ingeniería	Maestría en Ciencias y Tecnologías de la Información	Reciente Creación
	Maestría en Ciencias (Matemáticas Aplicadas e Industriales)	En desarrollo
	Maestría en Ciencias (Física)	Consolidado
	Maestría en Ciencias (Matemáticas)	Consolidado
	Maestría en Ciencias (Ingeniería Química)	Consolidado
	Maestría en Ciencias (Ingeniería Biomédica)	Consolidado
	Maestría en Ciencias (Química)	Consolidado
	Doctorado en Ciencias (Física)	Consolidado
	Doctorado en Ciencias (Matemáticas)	Consolidado
	Doctorado en Ciencias (Ingeniería Química)	Consolidado
	Doctorado en Ciencias (Ingeniería Biomédica)	Consolidado
	Doctorado en Ciencias (Química)	Consolidado
	Ciencias Sociales y Humanidades	Especialización en Ciencias Antropológicas
Maestría en Humanidades		En desarrollo
Maestría en Ciencias Antropológicas		Consolidado
Maestría en Estudios Organizacionales		Consolidado
Maestría en Estudios Sociales		Competencia Internacional
Doctorado en Humanidades		En desarrollo
Maestría en Ciencias Económicas		Consolidado
Doctorado en Ciencias Económicas		Consolidado
Doctorado en Ciencias Antropológicas		Consolidado
Doctorado en Estudios Organizacionales		Consolidado
Doctorado en Estudios Sociales	Competencia Internacional	
Ciencias Biológicas y de la Salud	Especialización en Biotecnología	
	Especialización en Acupuntura y Fitoterapia	
	Maestría en Biotecnología	Consolidado
	Maestría en Biología Experimental	Consolidado
	Maestría en Biología	Consolidado
	Doctorado en Ciencias Biológicas	Consolidado
	Doctorado en Biotecnología	Consolidado
Doctorado en Biología Experimental	Consolidado	

PNP: Padrón Nacional de Posgrados

PNPC: Programa Nacional de Posgrados de Calidad

PFC: Programa de Fomento a la Calidad



## Estado de evaluación y acreditación de los programas de posgrado 2008 Unidad Xochimilco

DIVISIÓN	PLAN DE ESTUDIOS	PNP y PNPC (PFC)
Ciencias Sociales y Humanidades	Especialización en Estudios de la Mujer	
	Especialización en Desarrollo Rural	
	Maestría en Psicología Social de Grupos e Instituciones	
	Maestría en Comunicación y Política	
	Maestría en Políticas Públicas	En desarrollo
	Maestría en Desarrollo y Planeación de la Educación	En desarrollo
	Maestría en Estudios de la Mujer	Consolidado
	Maestría en Desarrollo Rural	Consolidado
	Maestría en Economía y Gestión del Cambio Tecnológico	Consolidado
	Maestría en Ciencias Económicas	Consolidado
	Doctorado en Ciencias Económicas	Consolidado
	Doctorado en Desarrollo Rural	Consolidado
	Doctorado en Ciencias Sociales	Consolidado
Ciencias Biológicas y de la Salud	Especialización en Medicina Social	
	Especialización en Diagnóstico Integral y Patología Bucal	
	Especialización en Patología y Medicina Bucal	Consolidado
	Maestría en Población y Salud (Área de Planificación Familiar)	
	Maestría en Ciencias Agropecuarias	En desarrollo
	Maestría en Rehabilitación Neurológica	En desarrollo
	Maestría en Medicina Social	Consolidado
	Maestría en Ciencias Farmacéuticas	Consolidado
	Maestría en Ciencias en Salud de los Trabajadores	Consolidado
	Doctorado en Ciencias en Salud Colectiva	Consolidado
	Doctorado en Ciencias Biológicas	Consolidado
Ciencias y Artes para el Diseño	Maestría en Ciencias y Artes para el Diseño	Consolidado
	Doctorado en Ciencias y Artes para el Diseño	Reciente Creación

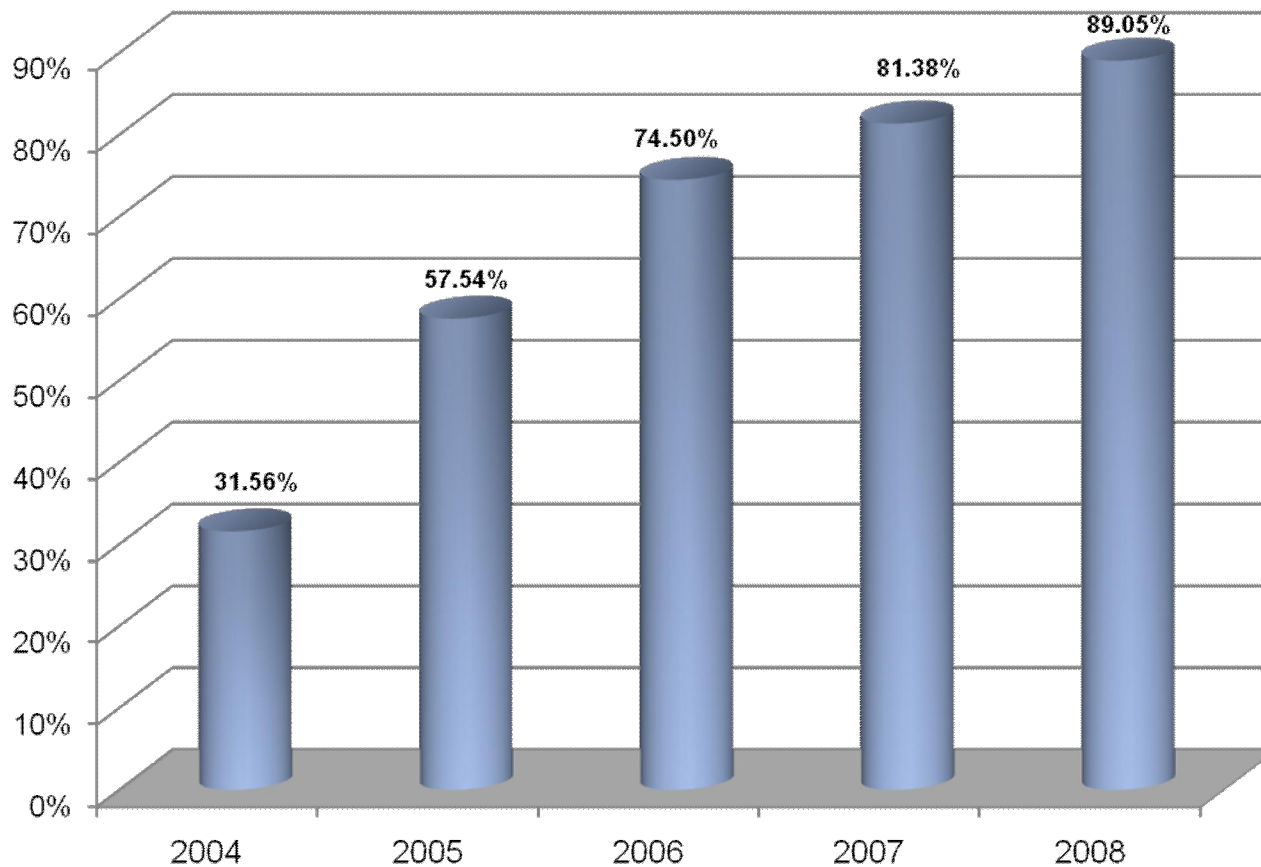
PNP: Padrón Nacional de Posgrados

PNPC: Programa Nacional de Posgrados de Calidad

PFC: Programa de Fomento a la Calidad

FUENTE: Programa Nacional de Posgrados de Calidad del CONACYT

## Porcentaje de la Matricula en Planes de Posgrado de Buena Calidad 2004 - 2008



La categoría de *Planes de Posgrado de Buena Calidad* corresponde a los Planes registrados en el PNP.

FUENTE: Dirección de Sistemas Escolares. Dirección de Planeación

## Reconocimientos Otorgados a la UAM 2008

### RECONOCIMIENTOS A LOS PLANES DE ESTUDIO 2008

PREMIO	INSTITUCIÓN QUE OTORGA	PLAN DE ESTUDIOS	FUENTE
Mención de Honor	Asociación Universitaria Iberoamericana de Posgrado (AUIP), con sede en España	Doctorado en Estudios Sociales	Semanario de la UAM Vol.XIV; Núm.24. pag. 2

III  
**Personal académico**

---

## Personal académico según categoría y tiempo de dedicación trimestre otoño 2008

UNIDAD	DIVISIÓN	TIEMPO PARCIAL POR CATEGORÍA				MEDIO TIEMPO POR CATEGORÍA				TIEMPO COMPLETO POR CATEGORÍA				TOTAL DE PERSONAL ACADÉMICO			
		ASISTENTE	ASOCIADO	TITULAR	TOTAL	ASISTENTE	ASOCIADO	TITULAR	TOTAL	ASISTENTE	ASOCIADO	TITULAR	TOTAL	ASISTENTE	ASOCIADO	TITULAR	TOTAL
	CBI	4	17	22	43	2	8	20	30	7	31	303	341	13	56	345	414
	CSH	1	3	-	4	2	16	28	46	4	27	283	314	7	46	311	364
	CYAD	-	1	4	5	-	8	23	31	7	16	160	183	7	25	187	219
	<b>AZCAPOTZALCO</b>	<b>5</b>	<b>21</b>	<b>26</b>	<b>52</b>	<b>4</b>	<b>32</b>	<b>71</b>	<b>107</b>	<b>18</b>	<b>74</b>	<b>746</b>	<b>838</b>	<b>27</b>	<b>127</b>	<b>843</b>	<b>997</b>
	CCD	-	-	-	-	-	-	-	-	-	5	23	28	-	5	23	28
	CNI	-	-	-	-	-	-	-	-	-	4	19	23	-	4	19	23
	CSH	-	-	-	-	-	2	-	2	-	-	19	19	-	2	19	21
	<b>CUAJIMALPA</b>	<b>-</b>	<b>-</b>	<b>-</b>	<b>-</b>	<b>-</b>	<b>2</b>	<b>-</b>	<b>2</b>	<b>-</b>	<b>9</b>	<b>61</b>	<b>70</b>	<b>-</b>	<b>11</b>	<b>61</b>	<b>72</b>
	CBI	-	10	7	17	1	1	-	2	-	8	271	279	1	19	278	298
	CBS	2	2	24	28	1	2	4	7	-	13	202	215	3	17	230	250
	CSH	-	17	23	40	-	2	9	11	-	14	285	299	-	33	317	350
	<b>IZTAPALAPA</b>	<b>2</b>	<b>29</b>	<b>54</b>	<b>85</b>	<b>2</b>	<b>5</b>	<b>13</b>	<b>20</b>	<b>-</b>	<b>35</b>	<b>758</b>	<b>793</b>	<b>4</b>	<b>69</b>	<b>825</b>	<b>898</b>
	CBS	-	2	-	2	-	13	19	32	-	15	331	346	-	30	350	380
	CSH	1	4	2	7	-	14	20	34	-	24	311	335	1	42	333	376
	CYAD	-	-	5	5	-	7	19	26	1	10	127	138	1	17	151	169
	<b>XOCHIMILCO</b>	<b>1</b>	<b>6</b>	<b>7</b>	<b>14</b>	<b>-</b>	<b>34</b>	<b>58</b>	<b>92</b>	<b>1</b>	<b>49</b>	<b>769</b>	<b>819</b>	<b>2</b>	<b>89</b>	<b>834</b>	<b>925</b>
	<b>UAM</b>	<b>8</b>	<b>56</b>	<b>87</b>	<b>151</b>	<b>6</b>	<b>73</b>	<b>142</b>	<b>221</b>	<b>19</b>	<b>167</b>	<b>2,334</b>	<b>2,520</b>	<b>33</b>	<b>296</b>	<b>2,563</b>	<b>2,892</b>

FUENTE: Base de Nómina a la quincena 20 del 2008.

ELABORACIÓN: Dirección de Planeación.

## Personal Académico de Tiempo Completo con reconocimiento de Perfil PROMEP

UNIDAD	DIVISIÓN	ACADÉMICOS
<b>AZCAPOTZALCO</b>	Ciencias Básicas e Ingeniería	162
	Ciencias Sociales y Humanidades	159
	Ciencias y Artes para el Diseño	67
		<b>388</b>
<b>CUAJIMALPA</b>	Ciencias de la Comunicación y Diseño	12
	Ciencias Naturales e Ingeniería	21
	Ciencias Sociales y Humanidades	28
		<b>61</b>
<b>IZTAPALAPA</b>	Ciencias Básicas e Ingeniería	169
	Ciencias Sociales y Humanidades	181
	Ciencias Biológicas y de la Salud	147
		<b>497</b>
<b>XOCHIMILCO</b>	Ciencias Sociales y Humanidades	121
	Ciencias Biológicas y de la Salud	178
	Ciencias y Artes para el Diseño	30
		<b>329</b>
<b>UAM</b>	Ciencias Básicas e Ingeniería	331
	Ciencias Sociales y Humanidades	489
	Ciencias Biológicas y de la Salud	325
	Ciencias y Artes para el Diseño	97
	Ciencias de la Comunicación y Diseño	12
	Ciencias Naturales e Ingeniería	21
		<b>1,275</b>

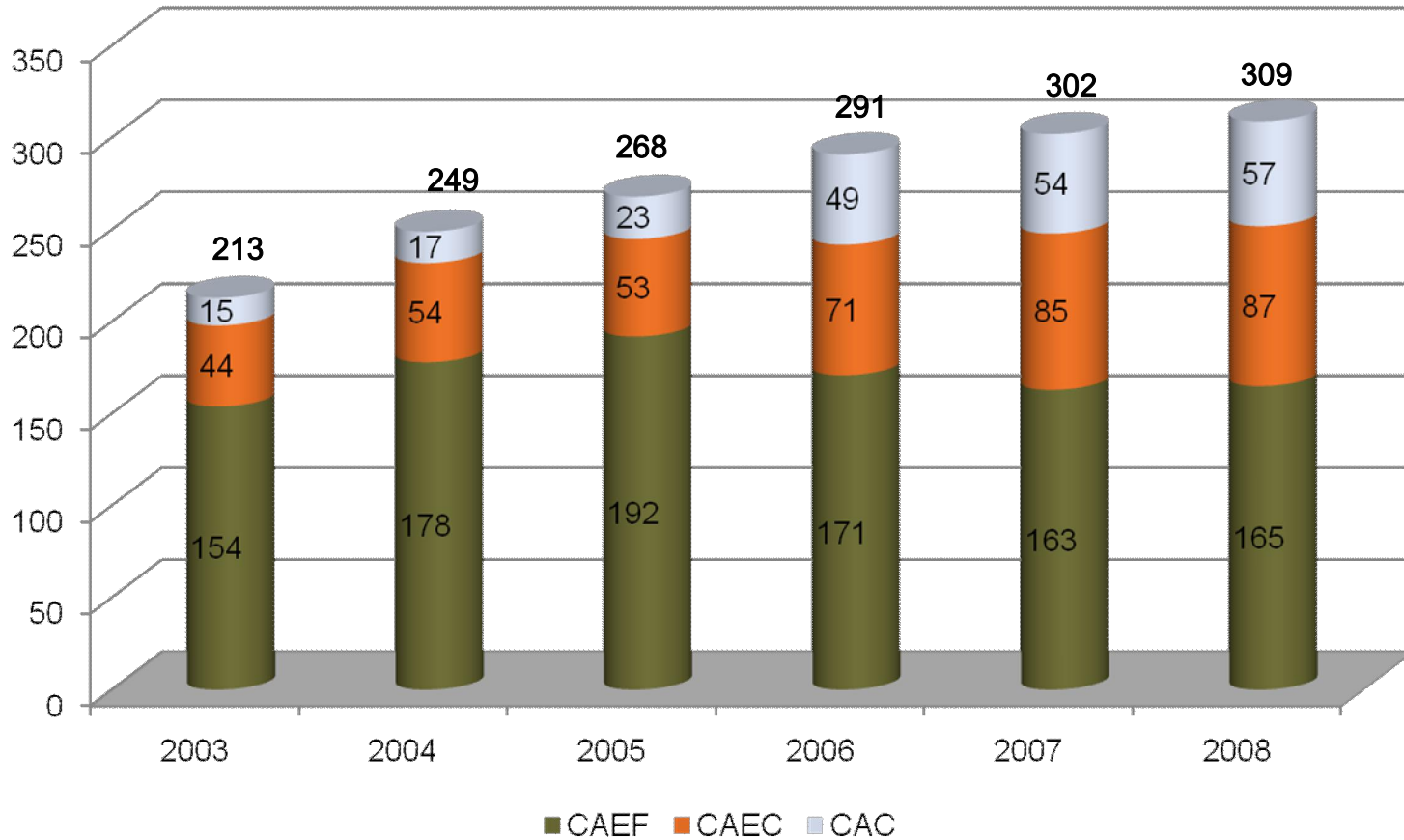
Fuente: <http://www.ses4.sep.gob.mx/pe/f4.htm>  
 Fecha de corte: 31 de diciembre de 2008.

## Programa de mejoramiento del profesorado (PROMEP) Cuerpos académicos por Unidad y División

UNIDAD	DIVISIÓN	CUERPOS ACADÉMICOS EN FORMACIÓN (CAEF)	CUERPOS ACADÉMICOS EN CONSOLIDACIÓN (CAEC)	CUERPOS ACADÉMICOS CONSOLIDADOS (CAC)	TOTAL
<b>AZCAPOTZALCO</b>					
	CBI	25	13	2	40
	CSH	28	11	4	43
	CAD	14	3	1	18
	<b>TOTAL</b>	<b>67</b>	<b>27</b>	<b>7</b>	<b>101</b>
<b>CUAJIMALPA</b>					
	CCD	3			3
	CSH	6	2		8
	CNI	4			4
	<b>TOTAL</b>	<b>13</b>	<b>2</b>	<b>0</b>	<b>15</b>
<b>IZTAPALAPA</b>					
	CBI	8	12	20	40
	CSH	18	14	11	43
	CBS	8	13	14	35
	<b>TOTAL</b>	<b>34</b>	<b>39</b>	<b>45</b>	<b>118</b>
<b>XOCHIMILCO</b>					
	CSH	10	10	3	23
	CBS	29	8	2	39
	CAD	12	1		13
	<b>TOTAL</b>	<b>51</b>	<b>19</b>	<b>5</b>	<b>75</b>
<b>Total UAM</b>					
	CBI	33	25	22	80
	CSH	62	37	18	117
	CBS	37	21	16	74
	CAD	26	4	1	31
	CCD	3	0	0	3
	CNI	4	0	0	4
	<b>TOTAL</b>	<b>165</b>	<b>87</b>	<b>57</b>	<b>309</b>

Fuente: <http://www.ses4.sep.gob.mx/pe/f4.htm>  
 Fecha de corte: 31 de diciembre de 2008.

## Evolución de los Cuerpos Académicos en la UAM 2003-2008 (PROMEP)



CAC: Cuerpo Académico Consolidado  
 CAEC: Cuerpo Académico en Consolidación  
 CAEF: Cuerpo Académico en Formación.

Fuente: <http://www.ses4.sep.gob.mx/pe/f4.htm>  
 Datos al 31 de diciembre de 2008



## Académicos pertenecientes al Sistema Nacional de Investigadores 2008

UNIDAD	DIVISIÓN	NIVEL 1	NIVEL 2	NIVEL 3	CANDIDATO	TOTAL
<b>AZCAPOTZALCO</b>		<b>117</b>	<b>37</b>	<b>5</b>	<b>15</b>	<b>174</b>
	CBI	48	9	1	13	71
	CSH	64	25	4	2	95
	CAD	5	3			8
<b>CUAJIMALPA</b>		<b>36</b>	<b>6</b>	<b>5</b>	<b>25</b>	<b>72</b>
	CSH	12	5	2	16	35
	CCD	7	1		3	11
	CNI	17		3	6	26
<b>IZTAPALAPA</b>		<b>196</b>	<b>106</b>	<b>55</b>	<b>24</b>	<b>381</b>
	CBI	72	45	34	10	161
	CSH	64	46	12	6	128
	CBS	60	15	9	8	92
<b>XOCHIMILCO</b>		<b>129</b>	<b>59</b>	<b>9</b>	<b>9</b>	<b>206</b>
	CSH	65	38	7	2	112
	CBS	55	12	2	7	76
	CAD	9	9			18
<b>UAM</b>		<b>478</b>	<b>208</b>	<b>74</b>	<b>73</b>	<b>833</b>
	CBI	120	54	35	23	232
	CSH	205	114	25	26	370
	CBS	115	27	11	15	168
	CNI	17	0	3	6	26
	CAD	14	12	0	0	26
	CCD	7	1	0	3	11

Fuente: CONACYT

## Académicos pertenecientes al Sistema Nacional de Investigadores 2008

	AZCAPOTZALCO				
	NIVEL 1	NIVEL 2	NIVEL 3	CANDIDATO	TOTAL
<b>CBI</b>					
Ciencias Básicas	30	5	1	6	42
Electrónica	2			3	5
Energía	7	1		1	9
Materiales	5	2		3	10
Sistemas	4	1			5
	<b>48</b>	<b>9</b>	<b>1</b>	<b>13</b>	<b>71</b>
<b>CSH</b>					
Administración	7				7
Derecho	5	4	2		11
Economía	19	5		1	25
Humanidades	18	2			20
Sociología	15	14	2	1	32
	<b>64</b>	<b>25</b>	<b>4</b>	<b>2</b>	<b>95</b>
<b>CAD</b>					
Evaluación del diseño en el tiempo	2	1			3
Medio Ambiente	2	1			3
Procesos y Técnicas de Realización	1	1			2
	<b>5</b>	<b>3</b>	<b>0</b>	<b>0</b>	<b>8</b>
<b>AZCAPOTZALCO</b>	<b>117</b>	<b>37</b>	<b>5</b>	<b>15</b>	<b>174</b>

*Fuente: Dirección de Planeación.*

## Académicos pertenecientes al Sistema Nacional de Investigadores 2008

	CUAJIMALPA				
	NIVEL 1	NIVEL 2	NIVEL 3	CANDIDATO	TOTAL
<b>CSH</b>					
Ciencias Sociales	5	1		3	9
Estudios Institucionales	3	1	1	7	12
Humanidades	4	3	1	6	14
	<b>12</b>	<b>5</b>	<b>2</b>	<b>16</b>	<b>35</b>
<b>CCD</b>					
Ciencias de la Comunicación	4			2	6
Teoría de la Información	1			1	
Teoría y Procesos del Diseño	2	1			3
	<b>7</b>	<b>1</b>	<b>0</b>	<b>3</b>	<b>11</b>
<b>CNI</b>					
Ciencias Naturales	3		1	2	6
Matemáticas Aplicadas y Sistemas	3			3	6
Procesos y Tecnología	11		2	1	14
	<b>17</b>	<b>0</b>	<b>3</b>	<b>6</b>	<b>26</b>
<b>CUAJIMALPA</b>	<b>36</b>	<b>6</b>	<b>5</b>	<b>25</b>	<b>72</b>

*Fuente: Dirección de Planeación.*

## Académicos pertenecientes al Sistema Nacional de Investigadores 2008

	IZTAPALAPA				
	NIVEL 1	NIVEL 2	NIVEL 3	CANDIDATO	TOTAL
<b>CBI</b>					
Física	16	16	11	1	44
Ingeniería de Procesos e Hidráulica	7	7	4	3	21
Ingeniería Eléctrica	8	3		2	13
Matemáticas	20	5	9	4	38
Química	21	14	10		45
	<b>72</b>	<b>45</b>	<b>34</b>	<b>10</b>	<b>161</b>
<b>CSH</b>					
Antropología	6	11	2		19
Economía	17	4	2	2	25
Filosofía	28	19	5		52
Sociología	13	12	3	4	32
	<b>64</b>	<b>46</b>	<b>12</b>	<b>6</b>	<b>128</b>
<b>CBS</b>					
Biología	11	1			12
Biología de la Reproducción	11		3		14
Biotecnología	17	9	5	4	35
Ciencias de la Salud	17	4	1	3	25
Hidrobiología	4	1		1	6
	<b>60</b>	<b>15</b>	<b>9</b>	<b>8</b>	<b>92</b>
<b>IZTAPALAPA</b>	<b>196</b>	<b>106</b>	<b>55</b>	<b>24</b>	<b>381</b>

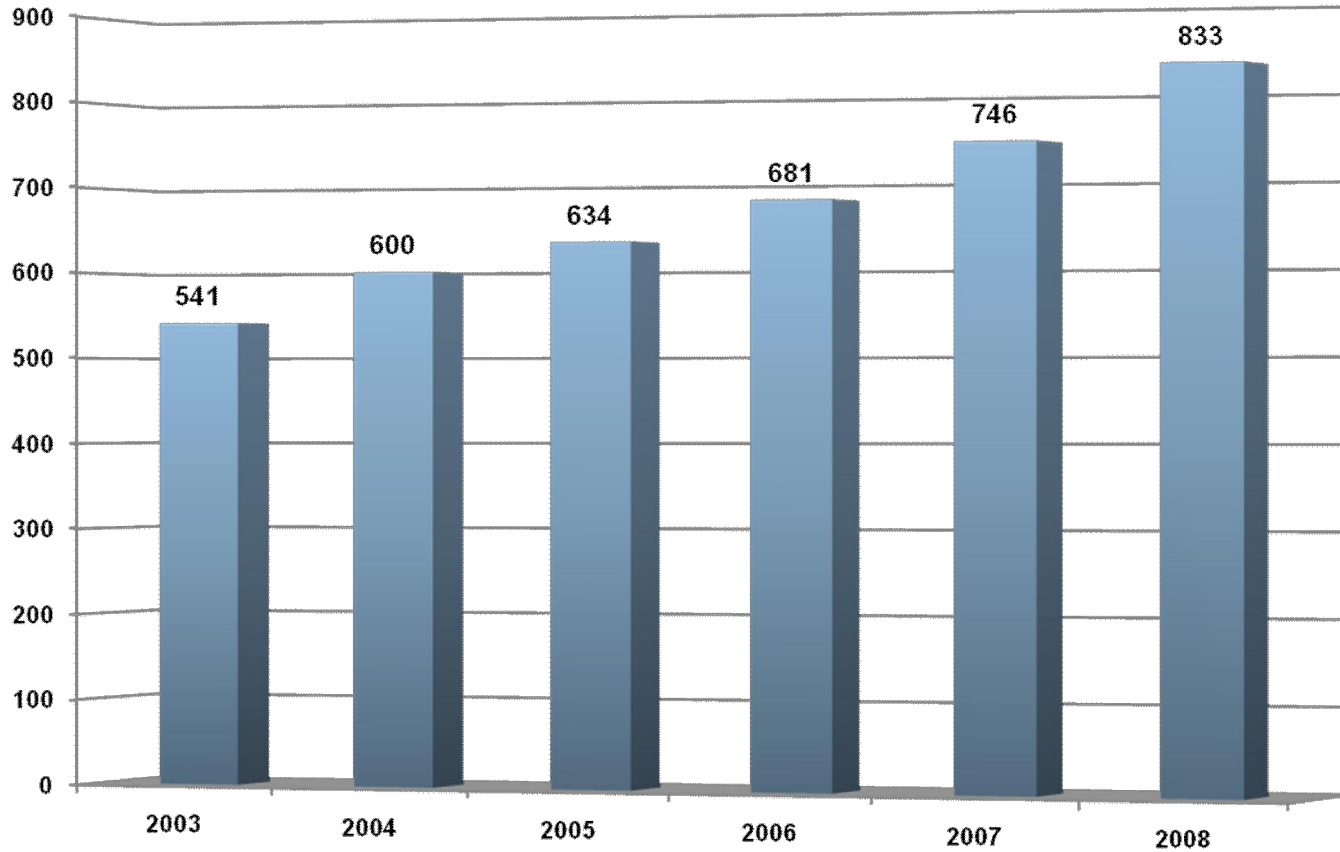
*Fuente: Dirección de Planeación.*

## Académicos pertenecientes al Sistema Nacional de Investigadores 2008

	XOCHIMILCO				
	NIVEL 1	NIVEL 2	NIVEL 3	CANDIDATO	TOTAL
<b>CSH</b>					
Educación y Comunicación	15	9	1		25
Política y Cultura	19	12	1		32
Producción Económica	17	10	3	2	32
Relaciones Sociales	14	7	2		23
	<b>65</b>	<b>38</b>	<b>7</b>	<b>2</b>	<b>112</b>
<b>CBS</b>					
Atención de la Salud	19	4	1	1	25
El hombre y su Ambiente	10			4	14
Producción Agrícola y Animal	9	6	1		16
Sistemas Biológicos	17	2		2	21
	<b>55</b>	<b>12</b>	<b>2</b>	<b>7</b>	<b>76</b>
<b>CAD</b>					
Métodos y Sistemas	4	1			5
Síntesis Creativa		3			3
Tecnología y Producción	2				2
Teoría y Análisis	3	5			8
	<b>9</b>	<b>9</b>	<b>0</b>	<b>0</b>	<b>18</b>
<b>XOCHIMILCO</b>	<b>129</b>	<b>59</b>	<b>9</b>	<b>9</b>	<b>206</b>

*Fuente: Dirección de Planeación.*

## Académicos pertenecientes al Sistema Nacional de Investigadores 2003-2008



## Tabulador para ingreso y promoción del personal académico TIPPA Actividades académicas 2007 evaluadas en 2008 Total UAM

FACTOR	SUBFACTOR	GRADO	RUBRO TIPPA	CONCEPTO	Número de casos	%	
Experiencia académica	Docencia	Impartición de cursos	1.1.1.1	Cursos a nivel licenciatura	8,392	21.43%	
			1.1.1.2	Cursos a nivel posgrado	3,300	8.43%	
			1.1.1.3	Talleres de apoyo	121	0.31%	
			1.1.1.4	Cursos de actualización a nivel licenciatura	109	0.28%	
			1.1.1.5	Cursos de actualización a nivel posgrado	125	0.32%	
			1.1.1.6	Asesoría de proyectos terminales	456	1.16%	
			<b>subtotal</b>				<b>12,503</b>
		Elaboración o modificación de planes y programas de estudio	1.1.2.1	Elaboración de programas de uu.ee.aa. a nivel de licenciatura	1,022	2.61%	
			1.1.2.2	Elaboración de programas de uu.ee.aa a nivel de posgrado	76	0.19%	
			1.1.2.3	Elaboración de plan de licenciatura	23	0.06%	
			1.1.2.4	Elaboración de plan de especialización	4	0.01%	
			1.1.2.5	Elaboración de plan de maestría	5	0.01%	
			1.1.2.6	Elaboración de plan de doctorado	0	0.00%	
			1.1.2.7	Modificación de programas de uu.ee.aa a nivel de licenciatura	143	0.37%	
			1.1.2.8	Modificación de programas de uu.ee.aa a nivel de posgrado	49	0.13%	
			1.1.2.9	Modificación de plan de Licenciatura	35	0.09%	
			1.1.2.10	Modificación de plan de Especialización	1	0.00%	
			1.1.2.11	Modificación de plan de Maestría	12	0.03%	
			1.1.2.12	Modificación de plan de Doctorado	6	0.02%	
		<b>subtotal</b>				<b>1,376</b>	<b>3.51%</b>
		Preparación de materiales didácticos	1.1.3.1	Paquete didáctico (manual)	108	0.28%	
			1.1.3.2	Notas de curso normal	180	0.46%	
			1.1.3.3	Notas de curso especial	55	0.14%	
			1.1.3.4	Antologías comentadas	34	0.09%	
			1.1.3.5	Libros de texto	36	0.09%	
			1.1.3.6	Documentales (audiovisuales, videos, cine, fotografía y diaporamas)	595	1.52%	
			1.1.3.7	Equipo de laboratorio (modelos tridimensionales, diseño y construcción)	11	0.03%	
			1.1.3.8	Desarrollo de paquetes computacionales	14	0.04%	
			1.1.3.9	Traducciones publicadas de libros	10	0.03%	
			1.1.3.10	Traducciones publicadas de artículos	6	0.02%	
			1.1.3.11	Traducciones editadas de documentales	0	0.00%	
		<b>subtotal</b>				<b>1,049</b>	<b>2.68%</b>
		Dirección de tesis	1.1.4.1	Licenciatura	78	0.20%	
			1.1.4.2	Especialización	62	0.16%	
			1.1.4.3	Maestría	339	0.87%	
			1.1.4.4	Doctorado	156	0.40%	
			1.1.4.5	Participación como jurado en examen profesional o de grado	1,409	3.60%	
		<b>subtotal</b>				<b>2,044</b>	<b>5.22%</b>
		<b>TOTAL DOCENCIA</b>				<b>16,972</b>	<b>43.34%</b>

## Tabulador para ingreso y promoción del personal académico TIPPA Actividades académicas 2007 evaluadas en 2008 Total UAM

FACTOR	SUBFACTOR	GRADO	RUBRO TIPPA	CONCEPTO	Número de casos	%	
Experiencia académica	Investigación	Participación en programas y proyectos de investigación comunicados idóneamente	1.2.1.1	Reporte de investigación o técnico	1,093	2.79%	
			1.2.1.2	Artículo especializado de investigación (artículo o nota en revista, prólogo, introducción crítica, edición crítica de libro o capítulo en un libro científico).	3,448	8.81%	
			1.2.1.3	Libro científico	104	0.27%	
				Edición de libro colectivo	3	0.01%	
			1.2.1.4	Patentes. Registro y aceptación de forma para solicitar examen de novedad	11	0.03%	
			1.2.1.5	Expedición del título de patente	16	0.04%	
			1.2.1.6	Trabajos presentados en eventos especializados	6,239	15.93%	
			1.2.1.7	Conferencias magistrales invitadas presentadas en eventos especializados	716	1.83%	
			1.2.1.8	Desarrollo de prototipos o modelos innovadores	33	0.08%	
			1.2.1.9	Desarrollo de paquetes computacionales	17	0.04%	
		<b>subtotal</b>			<b>11,680</b>	<b>29.83%</b>	
		Asesoría de proyectos de investigación	1.2.2	Asesoría de proyectos de investigación	182	0.46%	
		<b>TOTAL INVESTIGACIÓN</b>				<b>11,862</b>	<b>30.29%</b>
		Preservación y difusión de la cultura	Cursos de educación continua	1.3.1	Cursos de educación continua	130	0.33%
				1.3.2	Diplomados	79	0.20%
				1.3.3	Conferencias impartidas	2,071	5.29%
				1.3.4	Artículos de divulgación	719	1.84%
				1.3.5	Artículo periodístico o reseña de libros	1003	2.56%
				1.3.6	Asesoría de servicio social	1,513	3.86%
				1.3.7	Libros de divulgación	44	0.11%
				1.3.8	Traducción publicada de artículos	15	0.04%
				1.3.9	Coordinación de congresos, simposios o coloquios de carácter académico	1004	2.56%
				1.3.10	Participación en comités editoriales	574	1.47%
				1.3.11	Dirección de publicaciones periódicas	129	0.33%
				1.3.12	Edición de libro colectivo	155	0.40%
				1.3.13	Arbitraje de artículo especializado de investigación	2,499	6.38%
				1.3.14	Arbitraje de libros	272	0.69%
	1.3.15			Traducción publicada de libros	3	0.01%	
	1.3.16			Traducción editada de documentales	0	0.00%	
	<b>TOTAL PRESERVACIÓN Y DIFUSIÓN DE LA CULTURA</b>				<b>10,210</b>	<b>26.07%</b>	

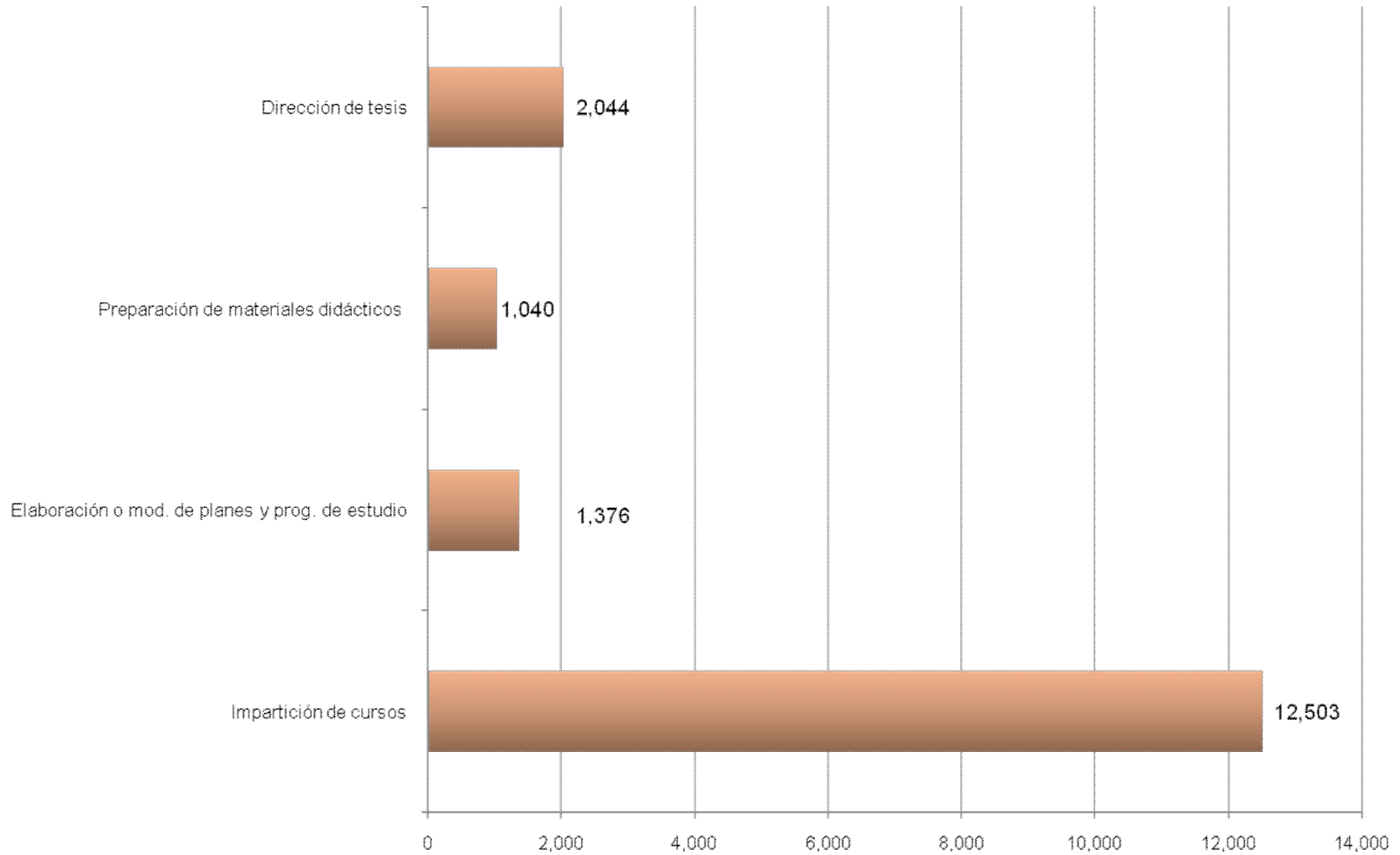
*Fuente: Departamento de Ingreso, Promoción y Permanencia del Personal Académico.  
Dirección de Planeación.*



## Tabulador para ingreso y promoción del personal académico TIPPA Actividades académicas 2007 evaluadas en 2008 Total UAM

FACTOR	SUBFACTOR	RUBRO TIPPA	CONCEPTO	Número de casos	%	
Experiencia académica	Coordinación o dirección académica	1.4.1	Coordinación de programas de docencia	163	0.42%	
		1.4.2	Coordinación de programas de investigación	153	0.39%	
		1.4.3	Coordinación de programas de preservación y difusión de la cultura	4	0.01%	
		1.4.4	Coordinación de la gestión universitaria	10	0.03%	
		1.4.5	Dirección de programas de docencia	14	0.04%	
		1.4.6	Dirección de programas de investigación	56	0.14%	
		1.4.7	Dirección de programas de preservación y difusión de la cultura	3	0.01%	
		1.4.8	Dirección de la gestión universitaria	0	0.00%	
	<b>TOTAL COORDINACIÓN O DIRECCIÓN ACADÉMICA</b>				<b>403</b>	<b>1.03%</b>
	Participación Universitaria	1.5.1	Participación como miembros de comisiones dictaminadoras y Comisión Dictaminadora de Recursos	104	0.27%	
		1.5.2	Participación como miembros de comisiones dictaminadoras divisionales	62	0.16%	
		1.5.3	Participación en comisiones académicas (las del Reglamento Orgánico)	1,106	2.82%	
		1.5.4	Participación en órganos colegiados como representante del personal académico	98	0.25%	
		1.5.5	Participación como asesores en comisiones dictaminadoras	201	0.51%	
	<b>TOTAL PARTICIPACIÓN UNIVERSITARIA</b>				<b>1,571</b>	<b>4.01%</b>
	Creación artística	1.6.1	Obra propia expuesta al público: plástica, arquitectónica y de diseño (fotografía, pintura, escultura, obra gráfica, obras monumentales, murales y otras similares)	236	0.60%	
		1.6.2	Publicaciones artísticas (libro de poemas, libro de cuentos, novelas, ensayo de creación literaria, libro de relatos, obra teatral, obra musical, ilustración de obra literaria, libro de ilustración)	39	0.10%	
		1.6.3	Traducción literaria	5	0.01%	
		1.6.4	Guión de cine, radio o televisión	20	0.05%	
		1.6.5	Dirección y edición de cine, radio y televisión	32	0.08%	
	<b>TOTAL CREACIÓN ARTÍSTICA</b>				<b>332</b>	<b>0.85%</b>
	<b>GRAN TOTAL</b>				<b>41,350</b>	<b>106%</b>

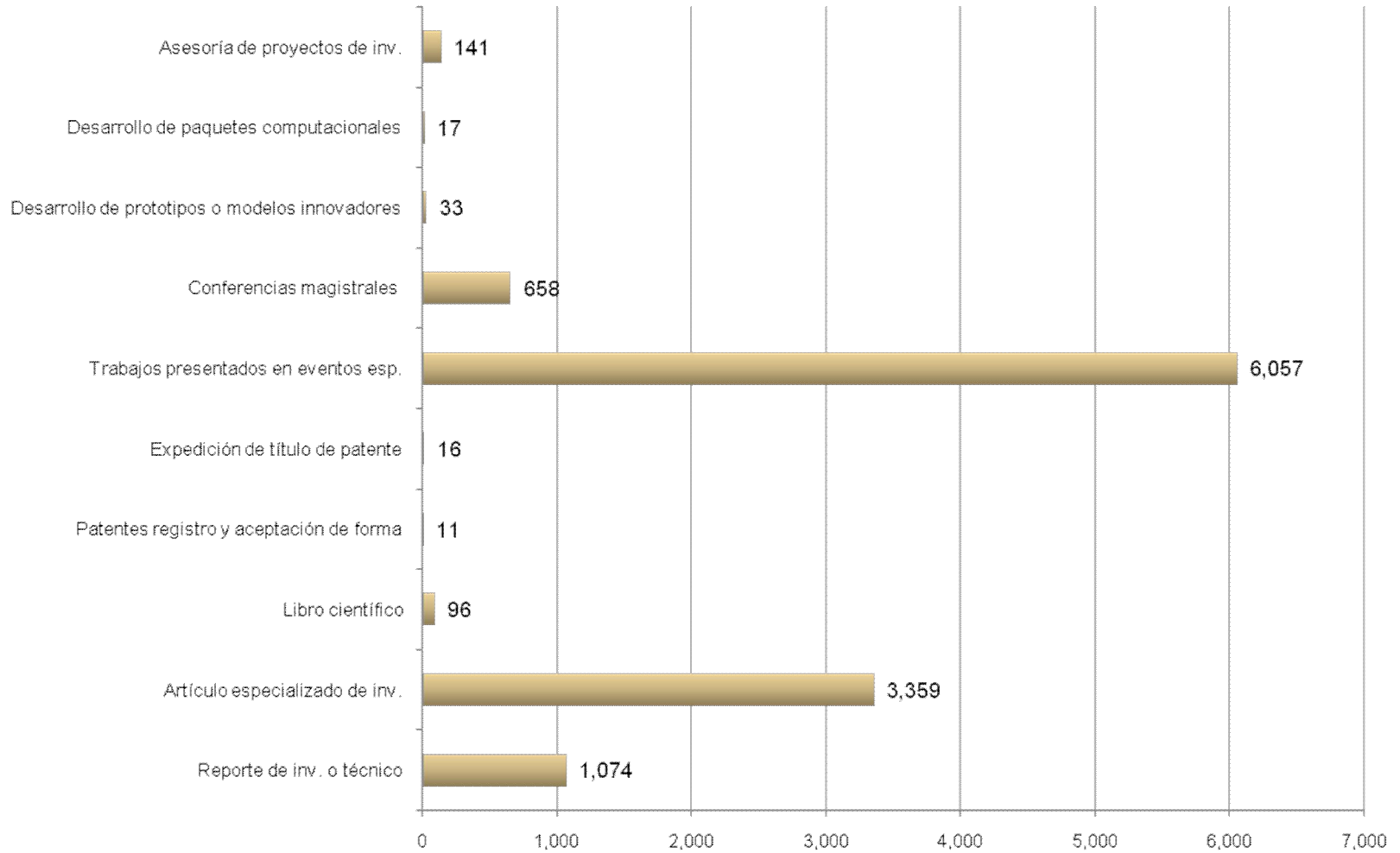
*Actividades de docencia\*  
evaluadas por las comisiones dictaminadoras  
Año de evaluación 2008*



\* Información presentada por Grados.

FUENTE: Departamento de Ingreso y Promoción de Personal Académico

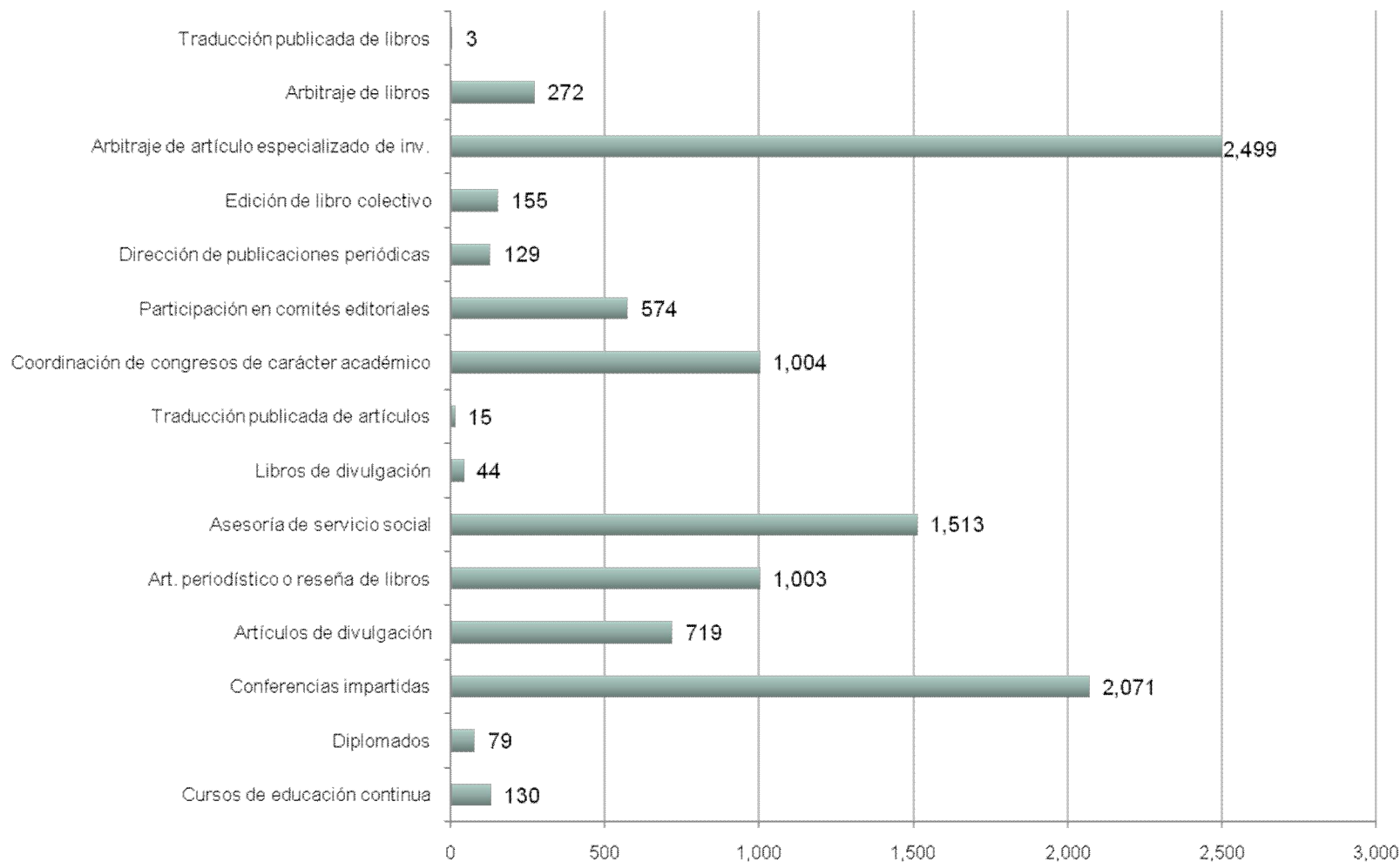
**Actividades de investigación\*  
 evaluadas por las comisiones dictaminadoras  
 Año de evaluación 2008**



\* Información presentada por Subgrados.

FUENTE: Departamento de Ingreso y Promoción de Personal Académico

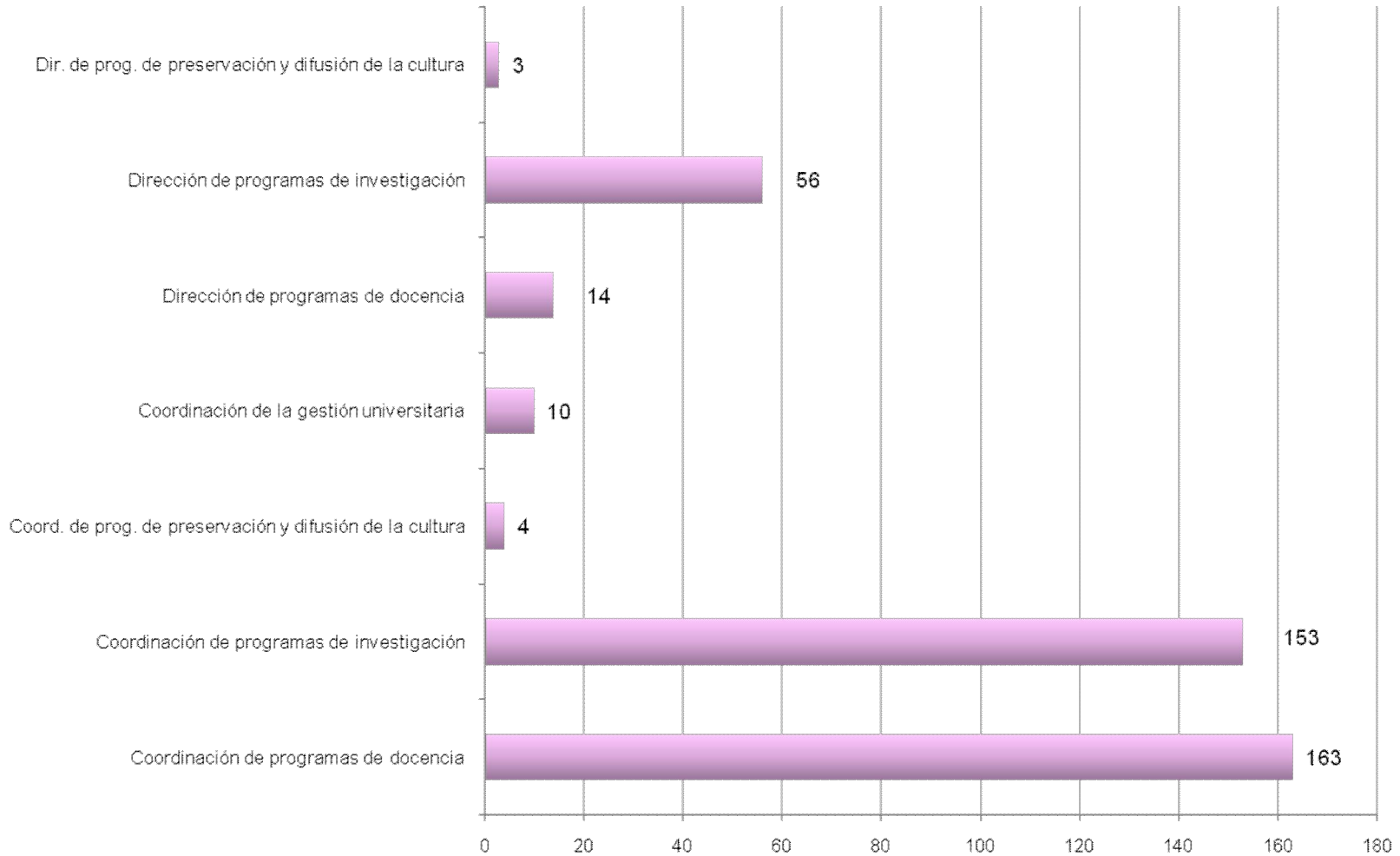
**Actividades de preservación y difusión de la cultura\*  
 evaluadas por las comisiones dictaminadoras  
 Año de evaluación 2008**



\* Información presentada por Subgrados.

FUENTE: Departamento de Ingreso y Promoción de Personal Académico

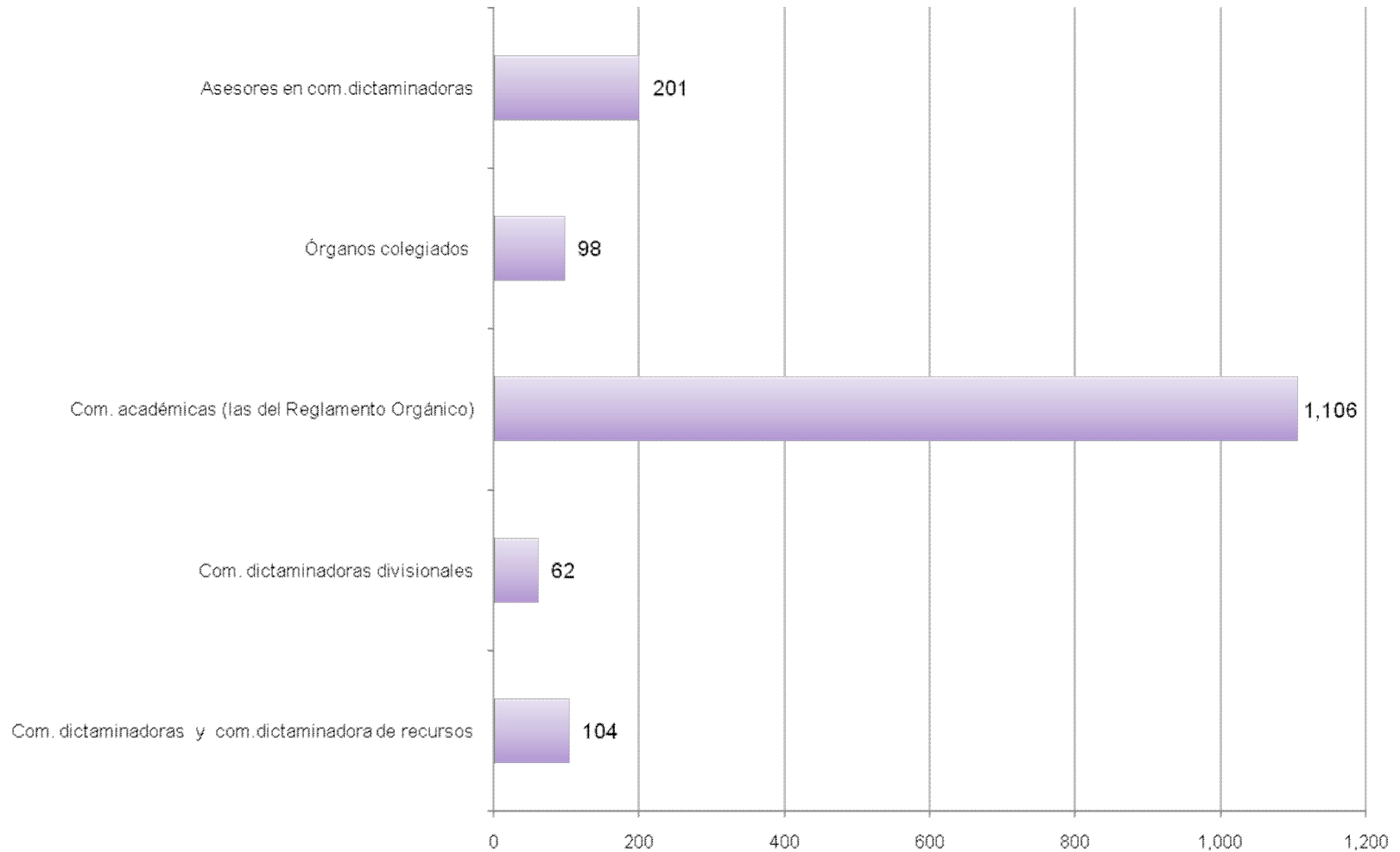
**Actividades de coordinación o dirección académica\*  
 evaluadas por las comisiones dictaminadoras  
 Año de evaluación 2008**



\* Información presentada por Subgrados.

FUENTE: Departamento de Ingreso y Promoción de Personal Académico

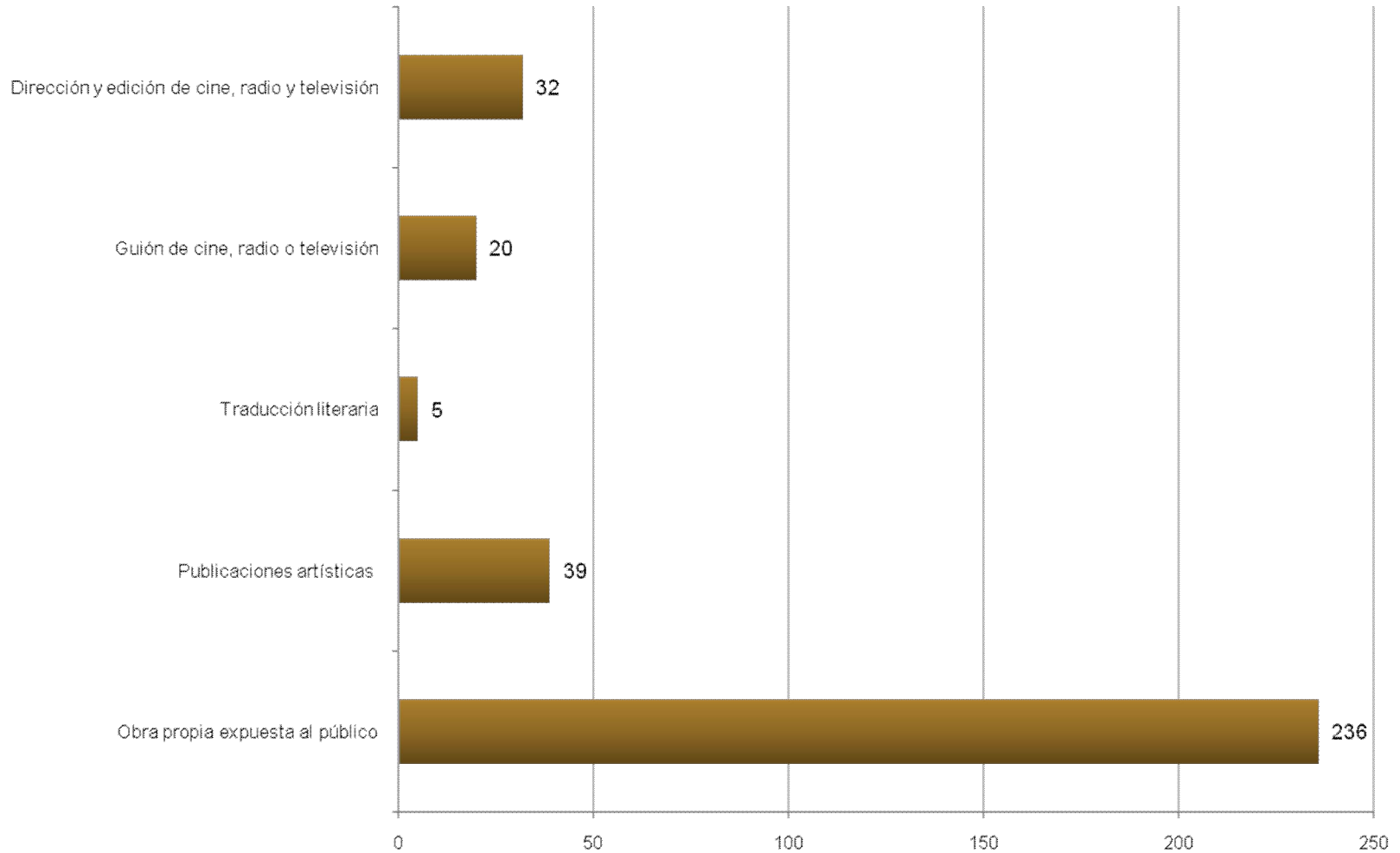
## Actividades de participación universitaria\* evaluadas por las comisiones dictaminadoras Año de evaluación 2008



\* Información presentada por Subgrados.

FUENTE: Departamento de Ingreso y Promoción de Personal Académico

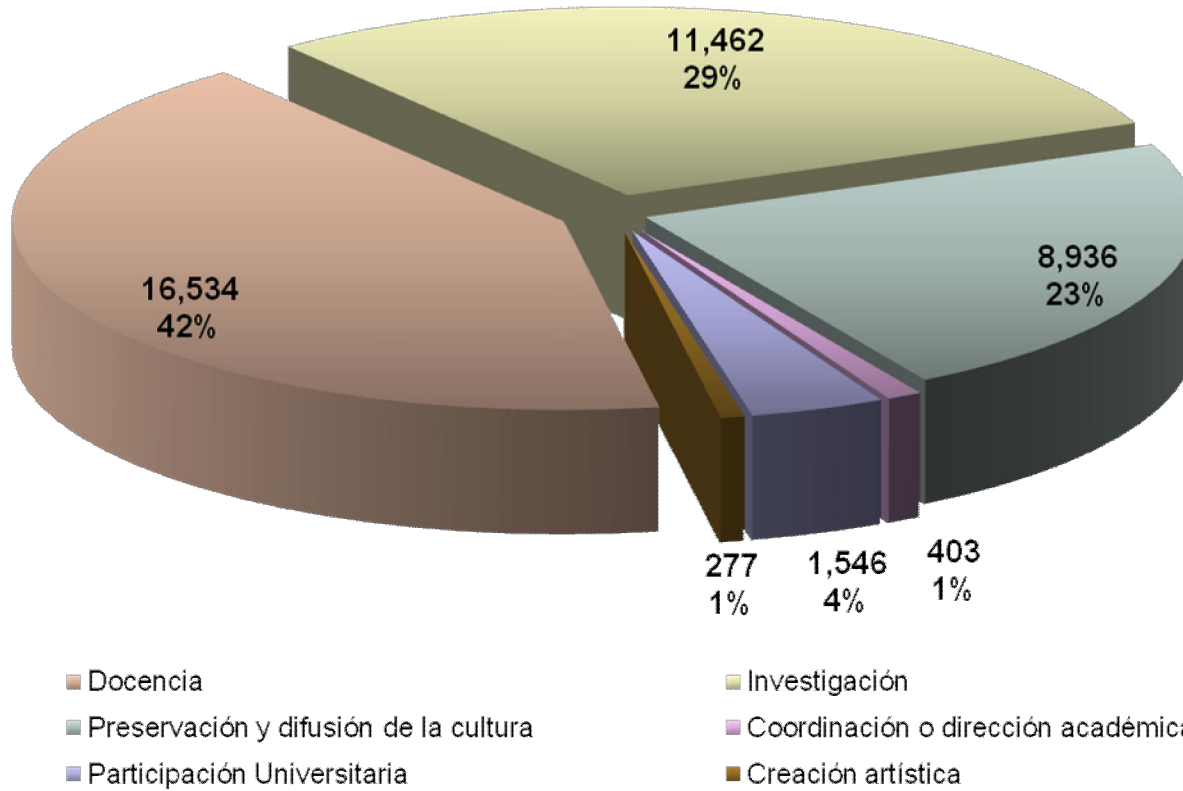
*Actividades de creación artística\*  
evaluadas por las comisiones dictaminadoras  
Año de evaluación 2008*



\* Información presentada por Subgrados.

FUENTE: Departamento de Ingreso y Promoción de Personal Académico

## INGRESO Y PROMOCIÓN DEL PERSONAL ACADÉMICO TIPPA ACTIVIDADES ACADÉMICAS 2007 EVALUADAS EN 2008

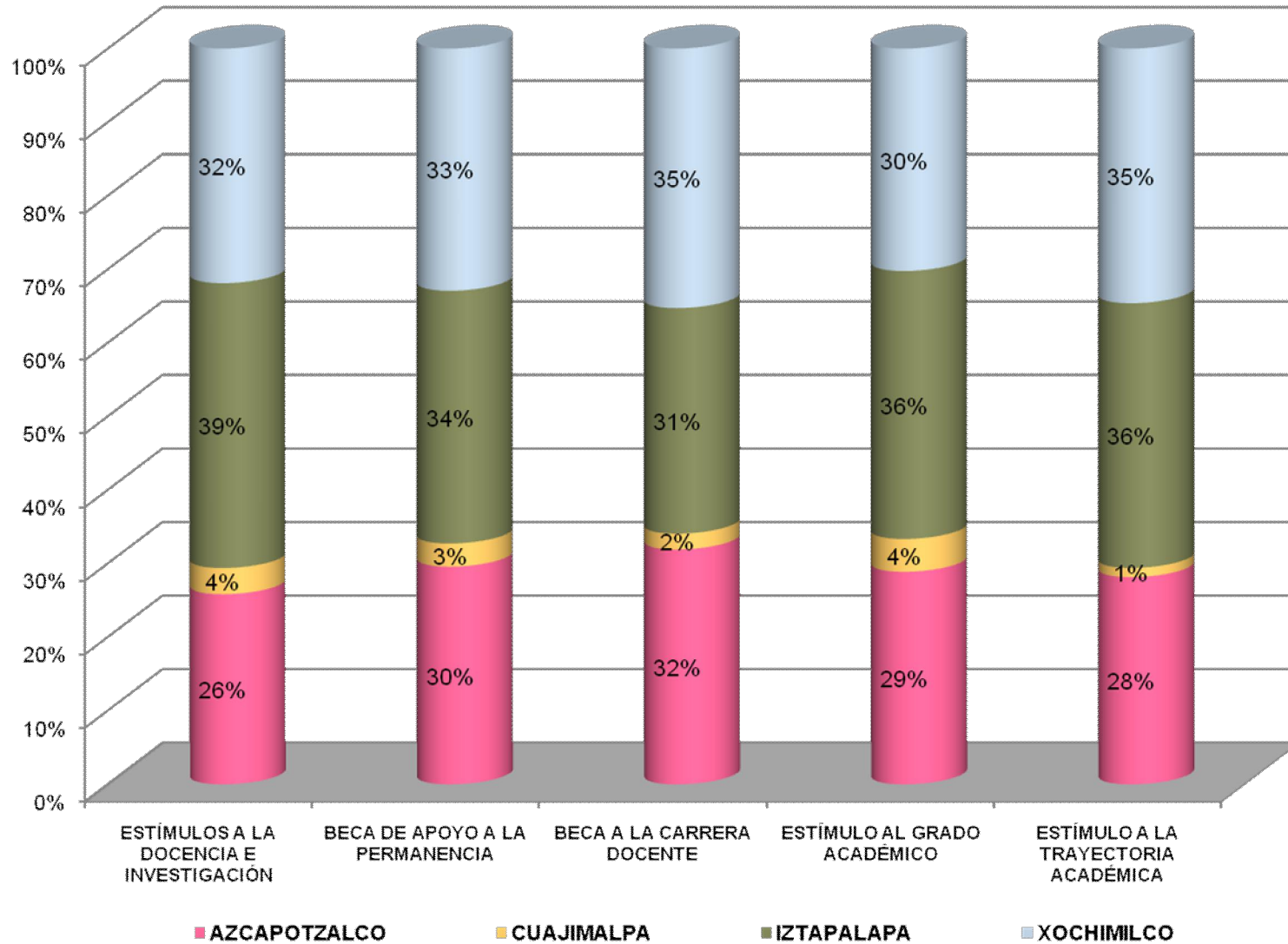




## Asignación de beca o estímulo al personal académico 2008

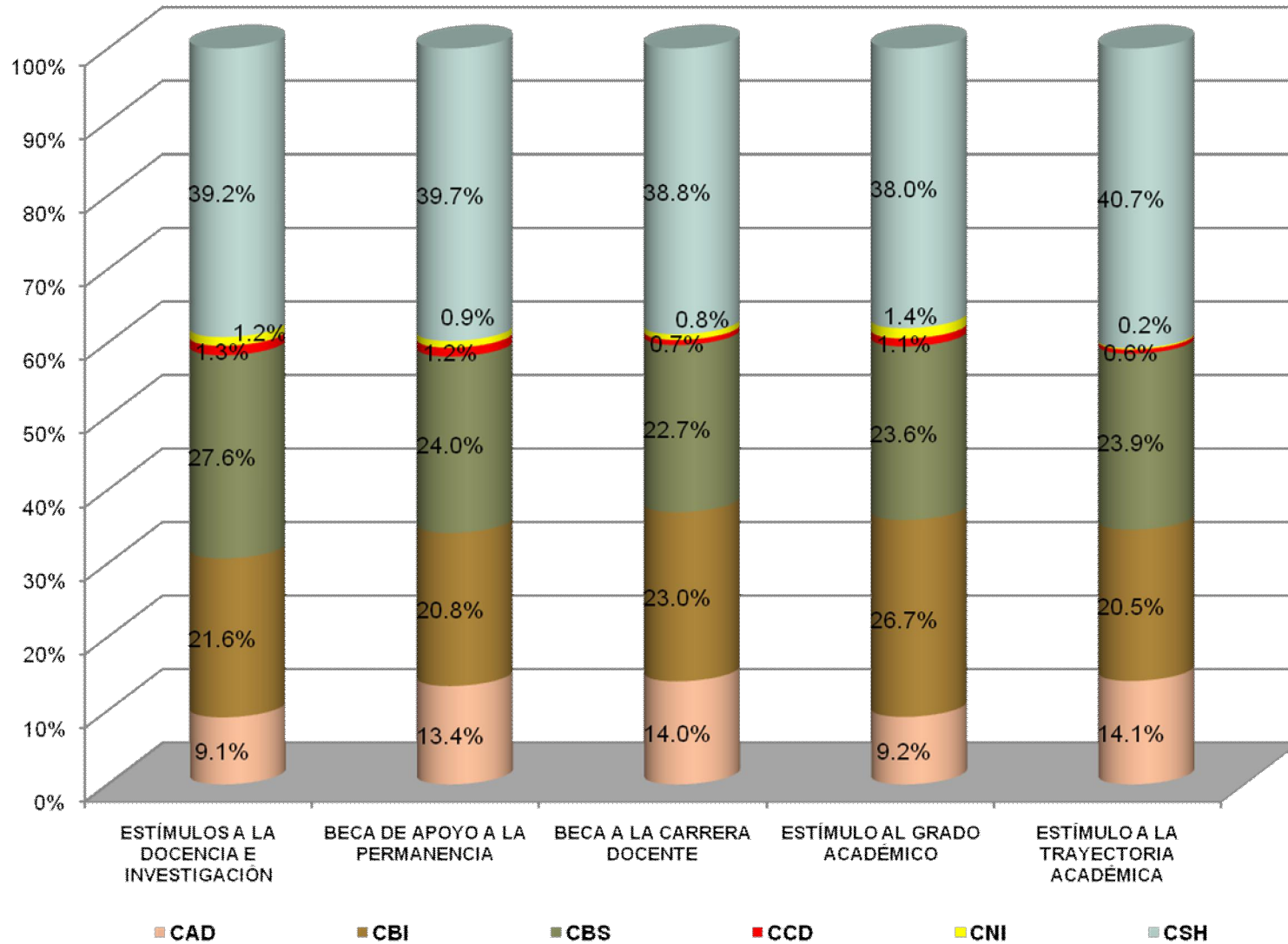
UNIDAD/ DIVISIÓN	ESTÍMULOS A LA DOCENCIA E INVESTIGACIÓN	BECA DE APOYO A LA PERMANENCIA	BECA A LA CARRERA DOCENTE	ESTÍMULO AL GRADO ACADÉMICO	ESTÍMULO A LA TRAYECTORIA ACADÉMICA
<b>AZCAPOTZALCO</b>	<b>261</b>	<b>516</b>	<b>832</b>	<b>564</b>	<b>451</b>
CAD	51	131	187	99	115
CBI	94	175	324	264	147
CSH	116	210	321	201	189
<b>CUAJIMALPA</b>	<b>36</b>	<b>55</b>	<b>56</b>	<b>87</b>	<b>20</b>
CCD	13	21	18	21	9
CNI	12	16	20	27	3
CSH	11	18	18	39	8
<b>IZTAPALAPA</b>	<b>391</b>	<b>599</b>	<b>799</b>	<b>711</b>	<b>576</b>
CBI	124	188	275	258	182
CBS	125	174	218	194	167
CSH	142	237	306	259	227
<b>XOCHIMILCO</b>	<b>322</b>	<b>574</b>	<b>919</b>	<b>590</b>	<b>554</b>
CAD	41	102	178	80	110
CBS	154	244	374	267	216
CSH	127	228	367	243	228
<b>UAM</b>	<b>1,010</b>	<b>1,744</b>	<b>2,606</b>	<b>1,952</b>	<b>1,601</b>
CAD	92	233	365	179	225
CBI	218	363	599	522	329
CBS	279	418	592	461	383
CCD	13	21	18	21	9
CNI	12	16	20	27	3
CSH	396	693	1012	742	652

## Asignación de beca o estímulo al personal académico 2008 Distribución porcentual por unidad



## Asignación de beca o estímulo al personal académico 2008

### Distribución porcentual por división



## Personal de tiempo completo registrado en PROMEP por grado académico 2008

UNIDAD	DIVISIÓN	2008								
		L	%	E	%	M	%	D	%	TOTAL
AZCAPOTZALCO	CBI	51	14%	6	2%	143	40%	155	44%	355
	CSH	90	28%	3	1%	114	35%	118	36%	325
	CYAD	64	35%	10	5%	83	45%	28	15%	185
<b>TOTAL AZCAPOTZALCO</b>		<b>205</b>	<b>24%</b>	<b>19</b>	<b>2%</b>	<b>340</b>	<b>39%</b>	<b>301</b>	<b>35%</b>	<b>865</b>
CUAJIMALPA	CCD					9	33%	18	67%	27
	CNI							29	100%	29
	CSH							36	100%	36
<b>TOTAL CUAJIMALPA</b>		<b>-</b>	<b>0%</b>	<b>-</b>	<b>0%</b>	<b>9</b>	<b>10%</b>	<b>83</b>	<b>90%</b>	<b>92</b>
IZTAPALAPA	CBI	15	5%	1	0%	51	18%	221	77%	288
	CBS	19	8%	4	2%	61	27%	141	63%	225
	CSH	43	14%	2	1%	90	30%	170	56%	305
<b>TOTAL IZTAPALAPA</b>		<b>77</b>	<b>9%</b>	<b>7</b>	<b>1%</b>	<b>202</b>	<b>25%</b>	<b>532</b>	<b>65%</b>	<b>818</b>
XOCHIMILCO	CBS	63	17%	14	4%	155	41%	146	39%	378
	CSH	88	23%	2	1%	139	36%	160	41%	389
	CYAD	60	39%	2	1%	63	41%	29	19%	154
<b>TOTAL XOCHIMILCO</b>		<b>211</b>	<b>23%</b>	<b>18</b>	<b>2%</b>	<b>357</b>	<b>39%</b>	<b>335</b>	<b>36%</b>	<b>921</b>
<b>TOTAL UAM</b>		<b>493</b>	<b>18%</b>	<b>44</b>	<b>2%</b>	<b>908</b>	<b>34%</b>	<b>1,251</b>	<b>46%</b>	<b>2,696</b>

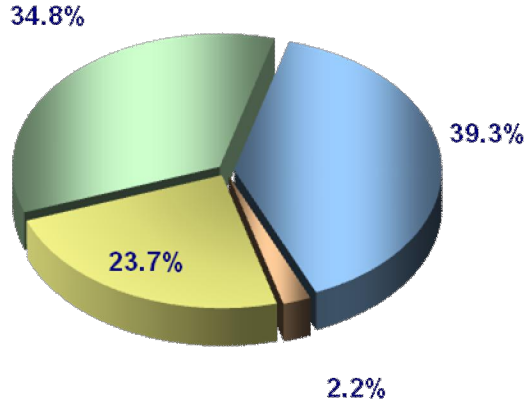
L: Licenciatura  
 E: Especialización  
 M: Maestría  
 D: Doctorado

DATOS AL 31 DE DICIEMBRE DE 2008  
 FUENTE: Dirección de Planeación

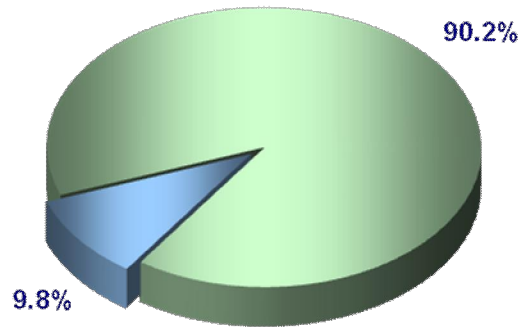
Fuente: Dirección de Planeación

## Personal de tiempo completo registrado en PROMEP por grado académico y por unidad 2008

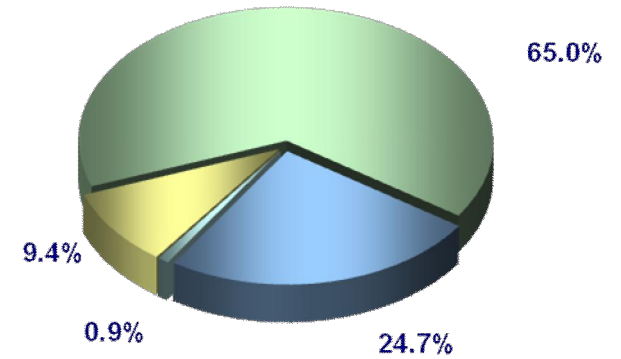
**AZCAPOTZALCO**



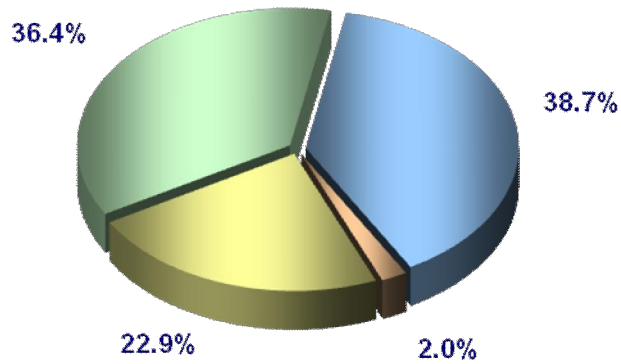
**CUAJIMALPA**



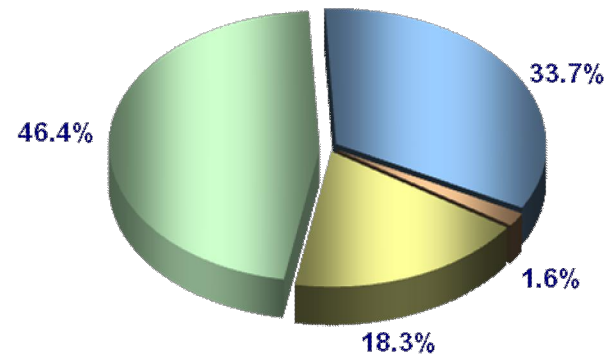
**IZTAPALAPA**



**XOCHIMILCO**



**UAM**



■ DOCTORADO

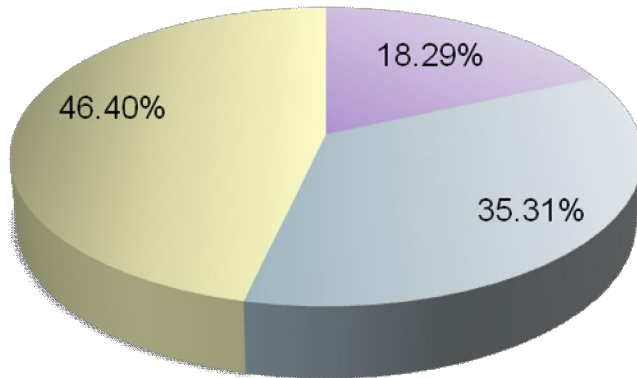
■ MAESTRÍA

■ ESPECIALIDAD

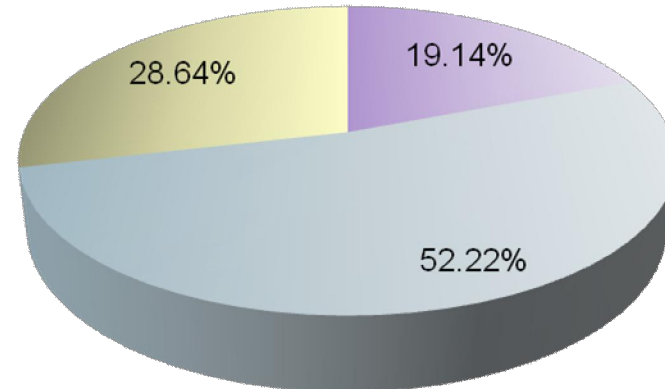
■ LICENCIATURA

## Comparativo de Grado Académico de Profesores de Tiempo Completo Total UAM y Media Nacional 2008

**UAM**



**MEDIA NACIONAL**



- LICENCIATURA
- ESPECIALIDAD Y MAESTRÍA
- DOCTORADO

FUENTE: <http://promep.sep.gob.mx/estadisticas/>, Dirección de Planeación.  
 Datos al 31 de Diciembre de 2008

## Reconocimientos Académicos 2008

### PROFESOR EMÉRITO POR LA UAM 2008

NOMBRE	UNIDAD / DIVISIÓN	ACUERDO DE COLEGIO ACADÉMICO	FUENTE
Dr. Leopoldo García-Colín Scherer	Departamento de Física, de la División de Ciencias Básicas e Ingeniería de la Unidad Iztapalapa	281 - noviembre 2006	Semanario de la UAM Vol.XV; Núm.7. pag.4

### DOCTOR HONORIS CAUSA POR LA UAM 2008

NOMBRE	AREA DE ACTIVIDAD	ACUERDO DE COLEGIO ACADÉMICO	FUENTE
Andrés Henestrosa	Escritor, Pediodista y Humanista	292 - octubre 2007	Semanario de la UAM, Vol.XIV; Núm.18. pag 4
Dr. Carlo Ginzburg	Historia y la Antropología	303 - julio 2008	Semanario de la UAM Vol.XIV; Núm.39. pag. 17
Dr. Francisco Bolívar Zapata	Información Genética	294 - noviembre de 2007	Semanario de la UAM Vol.XV; Núm.4. pag. 4

## Reconocimientos Académicos 2008

### PROFESOR DISTINGUIDO DE LA UAM 2008

NOMBRE	UNIDAD	DIVISIÓN	ACUERDO DE COLEGIO ACADÉMICO	FUENTE
Dra. Andrea Revueltas Peralta	Xochimilco	Ciencias Sociales y Humanidades	294 - noviembre 1997	Semanario UAM Vol.XV • Núm.14 pag 4.
Dr. José Miguel Betancourt Rule	Iztapalapa	Ciencias Biológicas y de la Salud	202 - octubre 1998	Semanario UAM Vol.XIV • Núm.37 pag 4
Dr. Jesús Álvarez Calderón	Iztapalapa	Ciencias Básicas e Ingeniería	303 - julio 2008	Semanario UAM Vol.XIV; Núm.39. pag. 17
Dra. Rocío Grediaga Kuri	Azcapotzalco	Ciencias Sociales y Humanidades	303 - julio 2008	Semanario UAM Vol.XIV; Núm.39. pag. 17
Mtro. Celso Garrido Noguera	Azcapotzalco	Ciencias Sociales y Humanidades	304 - agosto 2008	Semanario UAM Vol.XIV; Núm.41 pag 17

### PREMIOS Y CONCURSOS INTERNACIONALES OTORGADOS A ACADÉMICOS 2008

RECONOCIMIENTO	PROFESOR	TEMA	DIVISIÓN/UNIDAD	INSTITUCIÓN QUE OTORGA	FUENTE
Beca Faculty Research Program	Dr. Rodrigo Gómez García	Proyecto de investigación Industrias Culturales y Política Cultural en México y Canadá. 13 Años de TLCAN.	Departamento de Ciencias de la Comunicación de la Universidad Autónoma Metropolitana (UAM)	Gobierno de Canadá	Semanario de la UAM Vol.XIV; Núm.26; pag 13.



## Reconocimientos Académicos 2008

### PREMIOS Y CONCURSOS NACIONALES OTORGADOS A ACADÉMICOS 2008

RECONOCIMIENTO	PROFESOR	TEMA	DIVISIÓN/UNIDAD	INSTITUCIÓN QUE OTORGA	FUENTE
Mención Honorífica en la Tercera Bienal Nacional de Arte Visual Universitario	Mtro. Víctor Manuel Ortega Esparza	La obra Ojos que no ven	Departamento de Educación y Comunicación de la Unidad Xochimilco	Facultad de Artes de la Universidad Autónoma del Estado de México	Semanario de la UAM Vol.XIV; Núm.24; pag. 15.
Premio Weizmann-Khan a la Mejor Tesis de Doctorado en el Área de Ingeniería y Tecnología	Dr. Francisco José Valdés Parada	Condiciones de Frontera para el Transporte en Medios Multifásicos	Departamento de Ingeniería de Procesos e Hidráulica de la Unidad Iztapalapa	Academia Mexicana de Ciencias (AMC) y la Asociación Mexicana Amigos del Instituto Weizmann de Ciencias.	Semanario UAM Vol.XIV; Núm.28; pag. 2.
Premio Doctor Honoris Causa	Dr. Carlos Beyer Flores	The Science of Orgasm	División de Ciencias Biológicas y de la Salud (CBS) de la Unidad Iztapalapa.	Universidad de Tlaxcala	Coordinación General de Difusión
Premio Enrique Yáñez (En el rubro de participación comunitaria) de los Premios CAMSAM 2008	Lic. Pedro León Monjaraz	Desarrolló programas para el mejoramiento de viviendas en colonias populares	Ciencias y Artes para el Diseño de la Unidad Azcapotzalco	Colegio de Arquitectos de la Ciudad de México y la Sociedad de Arquitectos Mexicanos	Semanario de la UAM Vol.XV; Núm.4; pag. 6
Premio Carlos Lazo (en la categoría de servicio público)	Roberto Eibenschutz Hartman	Arquitectura	Ciencias y Artes para el Diseño de la Unidad Xochimilco	Sociedad Mexicana de Arquitectos	Coordinación General de Difusión
Premio a la Investigación Médica Dr. Jorge Rosenkranz	Dr. Arturo Rojo Domínguez	La Proteína Quimérica E1E2/ NS1 del Virus del Dengue 2 Induce Anticuerpos Neutralizantes.	Ciencias Naturales e Ingeniería, Unidad Cuajimalpa	Grupo Roche en la categoría de Investigador Consolidado	Semanario UAM Vol.XV; Núm.5; pag 9.

*Continúa...*

## Reconocimientos Académicos 2008

### PREMIOS Y CONCURSOS NACIONALES OTORGADOS A ACADÉMICOS 2008

RECONOCIMIENTO	PROFESOR	TEMA	DIVISIÓN/UNIDAD	INSTITUCIÓN QUE OTORGA	FUENTE
Premio Nacional de Química 2008 Andrés Manuel del Río	Dr. José Luis Gázquez Mateos	Participación en el equipo que desarrolla el Proyecto Delta Metropolitana de Supercómputo	Ciencias Básicas e Ingeniería, Iztapalapa	Sociedad Química de México	Semanario de la UAM Vol.XV; Núm.5; pag 11.
Premio Anual de Investigación Económica Maestro Jesus Silva Herzog 2008. En la Categoría Mejor Artículo Publicado	Dr. Víctor Manuel Cuevas Ahumada	Déficit, Deuda y Reforma Fiscal en México.	Departamento de Economía de la Unidad Azcapotzalco	Instituto de Investigaciones Económicas de la UNAM	Semanario de la UAM Vol.XV; Núm.8; pag 2.
	Mtro. Fernando Chavez Gutiérrez				
Premio Intel 2008, en la categoría Master	Dr. Emilio Sacristán Rock	El Espectrómetro de Impedancia Tisular (EIT)	Departamento de Ingeniería Eléctrica de la Unidad Iztapalapa.	Intel	Semanario de la UAM.Vol. XV, Núm. 12; pag 6.
Ganadores del concurso Technology for Teaching 2008 –Tecnologías para la enseñanza en la educación superior–	Dra. Graciela Román Alonso	Programación Paralela con Dual Core Tablet PC	Departamento de Ingeniería Eléctrica	Hewlett-Packard (HP)	Semanario de la UAM.Vol. XV, Núm. 14; pag 2.
	Dr. Miguel Alfonso Castro García				
	Dr. Manuel Aguilar Cornejo				
1er. lugar del Certamen Nacional de Ensayo sobre Transparencia	Dr. Javier Esteinou Madrid	El Derecho de Acceso a la Información y la Regulación de las Industrias Mediáticas Privadas en el México del Siglo XXI	Departamento de Educación y Comunicación de la División de Ciencias Sociales y Humanidades, Unidad Xochimilco	Instituto de Transparencia y Acceso a la Información Pública Gubernamental de Quintana Roo	Semanario UAM Vol.XV • Núm.15 pag 6

## Reconocimientos Académicos 2008

### OTRAS DISTINCIONES A LOS ACADÉMICOS DE LA UAM 2008

INSTITUCIÓN	DISTINCIÓN	PROFESOR	DIVISIÓN	UNIDAD	FUENTE
Consejo Científico del Instituto de las Américas	Miembro del Consejo	Dr. Jaime Aboites Aguilar	Ciencias Sociales y Humanidades	Xochimilco	Semanario UAM Vol.XIV; Núm.32. pag. 6
Centro Internacional de Prospectiva y Altos Estudios, S. C.; y la Organización de las Naciones Unidas para la Educación, la Ciencia y la Cultura (Unesco)	Certificación de Docentes de Tercer Nivel	Veintiún profesores-investigadores	Ciencias Biológicas y de la Salud	Iztapalapa	Semanario UAM Vol.XIV • Núm.43 pag. 2
Academia Mexicana de Ciencias (AMC) y la Universidad Autónoma Metropolitana (UAM)	Galardonados por sus Meritos Académicos	Dra. Edith Alicia Klimovsky Barón; Dra. Eunice Leticia Taboada Ibarra; Dr. Fernando Noriega Ureña; Mtra. Leticia Velázquez García; y Mtro. Celso Garrido Noguera.	Ciencias Sociales y Humanidades	Azcapotzalco	Semanario UAM Vol.XIV • Núm.43 pag. 9
Academia Mexicana de Ciencias	Miembro	Pablo Laguna Castillo	Egresado de la Licenciatura en Física de la Ciencias Básicas e Ingeniería	Iztapalapa	Semanario UAM Vol.XV; Núm.5; pag 10.
Fundación Miguel Alemán, A. C.	Reconocimiento a su trayectoria	Mtro. Roberto Eibenschutz Hartman	Ciencias y Artes para el Diseño	Xochimilco	Semanario de la UAM Vol.XV; Núm.13; pag.7.
Asociación Nacional de Ingeniería ANFEI	Reconocimiento	Dr. Oscar Manuel González Cuevas	Ciencias Básicas e Ingeniería	Azcapotzalco	Coordinación General de Difusión

## Reconocimientos Académicos 2008

### EXPOSICIONES DE ACADÉMICOS Y ALUMNOS 2008

EXPOSICIÓN	AUTOR	DIVISIÓN/UNIDAD	LUGAR	FUENTE
Óptica Asociados	Carolina Torres Domínguez y Joel García Rodríguez	Alumnos de décimo trimestre de la Licenciatura en Administración de la Unidad Iztapalapa	VI Foro de Proyectos de Inversión, organizado por el Área Planeación Estratégica de las Empresas.	Semnario de la UAM Vol.XIV • Núm.21. pag. 15
Purificadora El Oasis	Beatriz Sánchez Ramírez			
Cafetería Olimpo	Javier Aguilar Carrillo y Paola Pérez Mendoza			
Le Frappé	Irma Curiel Colín e Israel Ruvalcaba de Alba,			
NUBISA y OSVAL, entre otros	Óscar Vásquez Alanís, José Carlos Gutiérrez Arredondo, María Fernanda Chávez Cárdenas, Laura Elizabeth Junca Flores, Alba Jacaranda Escalante Cervantes, Erick Carrasco de León, Diana Marcela Lozano Aranda, Odette Elizabeth Serrano Téllez y Araceli de And	Varias Divisiones de la Universidad Autónoma Metropolitana	Espacio Vanguardia 2008	Semnario UAM Vol.XIV • Núm.28. pag. 16
Calzado para Diabético	Mario Jaime Sánchez Rivera	Alumnos de la Licenciatura en Diseño Industrial de la Universidad Autónoma Metropolitana (UAM)	Segundo Encuentro DI-Industrial 2008	Semnario UAM Vol.XIV • Núm.33 pag. 10
Hands Wheel	Andrés Barrón González			
Verde 360	Francis Vermonden Thiboœau			
Contenedor de Heces Caninas	Dorian Huesca Rosado			
Sistema de Anestesia General	Nancy Ibáñez Santelis			
Expusieron su Tesis	Jazmín Jariela Martínez Aguado y Fernando Colín Acevedo,	Licenciatura en Psicología de la Unidad Xochimilco	XII Coloquio de Investigación de Psicología Educativa	Semnario UAM Vol.XIV • Núm.39 pag. 15

*Continúa...*

## Reconocimientos Académicos 2008

### EXPOSICIONES DE ACADÉMICOS Y ALUMNOS 2008

EXPOSICIÓN	AUTOR	DIVISIÓN/UNIDAD	LUGAR	FUENTE
Interviniendo Marimekko	53 alumnos	Diseño de la Comunicación Gráfica y de Diseño Industrial	Museo Franz Mayer, y Sala Yvonne Domenge de la Universidad Autónoma Metropolitana	Semanario UAM Vol.XIV • Núm.43 pag. 15
Lámparas solares, espejos ecológicos, juguetes didácticos para niños, relojes y joyería de fantasía	35 alumnos	Administración y Diseño Industrial de la Unidad Xochimilco	45 Muestra Empresarial Universitaria.	Semanario UAM Vol.XV • Núm.2 pag. 2
18 proyectos terminales de desarrollo integral de productos de utilidad para personas con discapacidad.	Anna Gabriela Pacheco Abascal y José Manuel Rentería Cuevas; Uri Yael Ramírez Plata y Adriana Lugo Martínez; Alejandro Hernández Castañeda, Armando Fagoaga Vázquez e Iván Alonso Rebollar Xochicale; entre otros.	Licenciatura en Diseño Industrial de la Unidad Azcapotzalco	Auditorio Arquitecto Pedro Ramírez Vázquez de la Rectoría General de la UNIVERSIDAD AUTÓNOMA METROPOLITANA	Semanario UAM Vol.XV • Núm.3 pag. 2
Presentaron prototipos funcionales para aportar soluciones a problemáticas sociales en México.	Michell Cisneros Álvarez, Georgina Rodríguez Ayala Aldo Salguero Jaimes Cincuenta y cinco egresados del trimestre 08-Primavera	Licenciatura en Diseño Industrial de la Unidad Xochimilco	3er. Encuentro Di-Industria 2008, organizado en la Universidad Autónoma Metropolitana	Semanario de la UAM Vol.XV; Núm.4; pag. 2.

## Reconocimientos Otorgados por la UAM 2008

### DIPLOMA A LA INVESTIGACIÓN 2008

TRABAJO	ALUMNO	UNIDAD	DIVISIÓN	PLAN DE ESTUDIOS	FUENTE
Importancia ecológica del palmar para la comunidad de aves de Barra Potosí, Gro.	Carla Marayenarih Orozco Suárez	Xochimilco	Ciencias Biológicas y de la Salud	Biología	Acuerdo del Consejo académico 5.08
	María José Tolsá García				
	Myriam Atlaxóchitl Miranda Gamboa				
	Paula Vargas Pellicer				
	Rosaura Ávila Ángeles				
	Sandra Cruz García				
Liderazgo situacional en una mediana empresa del sector de la industria de la madera.	Yazmín Fernández García	Xochimilco	Ciencias Sociales y Humanidades	Administración	Acuerdo del Consejo académico 5.08
	Daisy Arianna Salazar Jiménez				
Análisis de acciones sobre la vía pública en la dirección territorial San Lorenzo Tezonco en la Delegación Iztapalapa, período 2003-2006	Abraham Martínez García	Xochimilco	Ciencias Sociales y Humanidades	Política y Gestión Social	Acuerdo del Consejo académico 5.08
	Oscar Mauricio Torres Márquez				
Dios, ¿porque soy mixe? Etnicidad y racismo en contextos urbanos	Luis Manuel Hernández Aguilar	Xochimilco	Ciencias Sociales y Humanidades	Sociología	Acuerdo del Consejo académico 5.08

Nota: Hasta enero de 2008 no se habían dictaminado las Otras Unidades Académicas.

## Reconocimientos Otorgados por la UAM 2008

### PREMIO A LAS ÁREAS DE INVESTIGACIÓN 2008

ÁREA DE INVESTIGACIÓN	DEPARTAMENTO	DIVISIÓN	UNIDAD	ACUERDO DEL CONSEJO ACADÉMICO
Física Atómica Molecular Aplicada	Ciencias Básicas	Ciencias Básicas e Ingeniería	Azcapotzalco	307.3
Física Teórica y Materia Condensada	Ciencias Básicas	Ciencias Básicas e Ingeniería	Azcapotzalco	307.3
Pensamiento Sociológico	Sociología	Ciencias Sociales y Humanidades	Azcapotzalco	307.3
Sociedad y Acumulación Capitalista	Economía	Ciencias Sociales y Humanidades	Azcapotzalco	307.3
Ciencias Básicas	Atención a la Salud	Ciencias Biológicas y de la Salud	Xochimilco	4.08.4
Ecodesarrollo de la Producción Animal	Producción Agrícola y Animal	Ciencias Biológicas y de la Salud	Xochimilco	4.08.4
Comunicación, Lenguajes y Cultura	Educación y Comunicación	Ciencias Sociales y Humanidades	Xochimilco	4.08.4
Economía Agraria, Desarrollo Rural y Campesinado	Producción Económica	Ciencias Sociales y Humanidades	Xochimilco	4.08.4

Nota: Hasta enero de 2008 no se habían dictaminado las Otras Unidades Académicas.

## Reconocimientos Otorgados por la UAM 2008

### PREMIO A LA INVESTIGACIÓN 2008 Décimo Séptimo Concurso Anual

TRABAJO	AUTOR	UNIDAD	DIVISIÓN	DEPARTAMENTO
La Retórica en el Diseño Gráfico	Mtro. Luis Antonio Rivera Díaz	Xochimilco	Ciencias y Artes para el Diseño	Teoría y Análisis
A Mechanical Model for Analyzing The Runaway Solutions in the Radiation Reaction Problem	Mtro. José Luis Jiménez Ramírez, Dr. José Antonio Eduardo Roa Neri Patricio Vargas Torres	Azcapotzalco Iztapalapa	Ciencias Básicas e Ingeniería	Física Ciencias Básicas Alumno del Posgrado en Física
Simultaneous nitrification and p-cresol oxidation in a nitrifying sequencing batch reactor	Dra. Anne Claire Texier Valentín y Dr. Jorge Gómez Hernández	Iztapalapa	Ciencias Biológicas y de la Salud	Biotecnología
La dislocación del sentido. Percepción e imaginación docente ante la tele	Dr. Diego Lizarazo Arias	Xochimilco	Ciencias Sociales y Humanidades	Educación y Comunicación

FUENTE: Semanario de la UAM Vol.XV; Núm. 9; pag 7.



## Reconocimientos Otorgados por la UAM 2008

### PREMIO A LA DOCENCIA 2008

PROFESOR	UNIDAD	DIVISIÓN	DEPARTAMENTO
Mtro. Pierre Queriat Henrard	Azcapotzalco	Ciencias y Artes para el Diseño	Medio Ambiente
Mtro. Humberto Rodríguez García	Azcapotzalco	Ciencias y Artes para el Diseño	Medio Ambiente
Dra. Eunice Leticia Taboada Ibarra	Azcapotzalco	Ciencias Sociales y Humanidades	Economía
Mtra. Leticia Velázquez García	Azcapotzalco	Ciencias Sociales y Humanidades	Economía
Mtra. Luisa Gabriela del Valle Díaz Muñoz	Azcapotzalco	Ciencias Básicas e Ingeniería	Ciencias Básicas
Dra. Silvia Beatriz González Brambila	Azcapotzalco	Ciencias Básicas e Ingeniería	Sistemas
Dra. Ruth Patricia Villamil Aguilar	Iztapalapa	Ciencias Básicas e Ingeniería	Química
Dr. Pablo Gustavo Damián Matzumura	Iztapalapa	Ciencias Biológicas y de la Salud	Biología de la Reproducción
Dra. Leticia Bucio Ortiz	Iztapalapa	Ciencias Biológicas y de la Salud	Ciencias de la Salud
Dr. Brian Connaughton Hanley,	Iztapalapa	Ciencias Sociales y Humanidades	Filosofía
Mtro. Eugenio Fabián Torijano Cabrera	Iztapalapa	Ciencias Básicas e Ingeniería	Ingeniería de Procesos e Hidráulica
Mtra. Dulce María Irene García Lizárraga	Xochimilco	Ciencias y Artes para el Diseño	Métodos y Sistemas
Arq. Mario Álvaro Larrondo Shiel	Xochimilco	Ciencias y Artes para el Diseño	Síntesis Creativa
MMS Laura Patricia Sáenz Martínez	Xochimilco	Ciencias Biológicas y de la Salud	Atención a la Salud
M. en C. Gilberto Sandoval Fregoso	Xochimilco	Ciencias Biológicas y de la Salud	Atención a la Salud
Dr. Ernesto Soto Reyes Garmendia	Xochimilco	Ciencias Sociales y Humanidades	Política y Cultura
Dra. Gisela Landázuri Benítez	Xochimilco	Ciencias Sociales y Humanidades	Política y Cultura

# Resultados de las evaluaciones de los profesores

## Total UAM

EVALUACIÓN AL PROFESOR					
	Excelente	Muy bueno	Bueno	Regular	Malo
DE ACUERDO CON SUS RESPUESTAS DEL 1 AL 20, USTED EVALÚA EL DESEMPEÑO DEL PROFESOR COMO:	30.8%	35.3%	23.0%	7.9%	2.3%
	<b>Si</b>	<b>No</b>			
1.- EL PROFESOR PRESENTÓ CON OPORTUNIDAD LOS OBJETIVOS, LA BIBLIOGRAFÍA Y EL PROGRAMA DEL CURSO	94.6%	5.0%			
2.- EL PROFESOR EMPLEÓ LA BIBLIOGRAFÍA PROPUESTA PARA EL CURSO	91.9%	7.5%			
3.- EL PROFESOR, PRESENTÓ ARGUMENTO Y COMENTÓ CON LOS ALUMNOS LOS CRITERIOS Y MECANISMOS DE EVALUACIÓN DEL CURSO	94.1%	5.1%			
4.- DE SER POSIBLE ME AGRADARÍA VOLVER A TOMAR OTRO CURSO CON ESTE PROFESOR	79.4%	19.7%			
5.- ES NECESARIO QUE EL PROFESOR TOMÉ CURSOS DE DIDÁCTICA, PEDAGOGÍA Y MANEJO DE GRUPOS	25.3%	72.9%			
	<b>Siempre</b>	<b>Casi siempre</b>	<b>Frecuentemente</b>	<b>En ocasiones</b>	<b>Nunca</b>
6.- EL PROFESOR SE HA BASADO EN EL PROGRAMA PROPORCIONADO ORIGINALMENTE A LOS ALUMNOS	81.0%	13.2%	2.7%	1.6%	1.2%
7.- EL PROFESOR HA ASISTIDO, HASTA LA FECHA, A LAS SESIONES PROGRAMADAS PARA EL CURSO	70.3%	24.4%	3.5%	1.2%	0.3%
8.- EL PROFESOR HA LOGRADO ESTABLECER UN AMBIENTE DE RESPETO Y HA PROPICIADO UN CLIMA DE CONFIANZA ENTRE LOS PARTICIPANTES DEL CURSO	78.5%	13.6%	4.0%	2.2%	1.0%
9.- EL PROFESOR MUESTRA ENTUSIASMO EN LA CLASE QUE IMPARTE	74.7%	15.8%	5.1%	2.8%	1.2%
10.- EL PROFESOR HA ESTIMULADO LA PARTICIPACIÓN DE LOS ALUMNOS EN LA CLASE	67.6%	18.1%	6.7%	4.0%	1.4%
11.- EL PROFESOR EMPLEA SUFICIENTES RECURSOS (EJEMPLOS, PROBLEMAS, MEDIOS AUDIOVISUALES, ETC.) PARA ILUSTRAR LOS DIVERSOS CONCEPTOS DEL CURSO	63.2%	20.2%	8.2%	5.3%	2.3%
12.- EL PROFESOR HA RESPETADO LA DURACIÓN PROGRAMADA PARA LAS SESIONES	74.9%	16.8%	3.9%	2.3%	1.3%
13.- EL PROFESOR HA EXPLICADO CON CLARIDAD Y HA HECHO COMPRESIBLES LOS TEMAS DEL CURSO	66.4%	20.8%	6.5%	4.2%	1.4%
14.- EL PROFESOR HA RESPONDIDO ADECUADAMENTE Y CON CLARIDAD LAS PREGUNTAS Y DUDAS EXTERNADAS	69.6%	19.0%	5.7%	3.8%	1.3%
15.- EL PROFESOR DOMINÓ CON PROFUNDIDAD LOS TEMAS QUE HA CUBIERTO DEL PROGRAMA	75.8%	15.7%	4.5%	2.4%	1.0%
16.- EL PROFESOR HA PROMOVIDO QUE LOS ALUMNOS REALICEN FUERA DEL AULA EJERCICIOS, PRÁCTICAS, PROBLEMAS, ETC. QUE CONTRIBUYAN AL APRENDIZAJE DEL ALUMNO	62.7%	20.1%	8.1%	5.4%	3.0%
17.- EL PROFESOR HA EVALUADO OBJETIVAMENTE DE ACUERDO CON LOS CRITERIOS Y MECANISMOS ESTABLECIDOS AL INICIO DEL CURSO	75.3%	14.5%	4.3%	2.3%	2.6%
	<b>Si y siempre fui</b>	<b>Si y casi siempre</b>	<b>Si y a veces fui</b>	<b>Si y nunca fui</b>	<b>NO</b>
18.- SOLICITÓ USTED AL PROFESOR QUE LO ATENDIERA FUERA DE LAS HORAS DE CLASE	65.3%	30.4%	2.0%	1.1%	0.5%
	<b>1 A 3 Horas</b>	<b>4 A 6 Horas</b>	<b>6 a 9 Horas</b>	<b>9 a 12 Horas</b>	<b>Más de 12 Horas</b>
19.- INDIQUE USTED LAS HORAS QUE EL PROFESOR HA DESTINADO A SU GRUPO PARA IMPARTIR SU MATERIA A LA SEMANA (TEÓRICAS Y PRÁCTICAS)	19.2%	52.9%	15.3%	5.4%	6.9%
	<b>Durante la semana sig. A la fecha de evaluación</b>	<b>Durante la segunda semana</b>	<b>Después de la segunda semana</b>	<b>Nunca</b>	<b>No ha realizado evaluaciones</b>
20.- EL PROFESOR HA ENTREGADO LOS RESULTADOS DE LAS EVALUACIONES PRÁCTICADAS	47.1%	10.4%	5.9%	7.3%	26.7%
AUTOEVALUACIÓN DEL ALUMNO					
	<b>Siempre</b>	<b>Casi siempre</b>	<b>Frecuentemente</b>	<b>En ocasiones</b>	<b>Nunca</b>
1.- USTED HA ASISTIDO, HASTA LA FECHA, A LAS SESIONES PROGRAMADAS POR EL CURSO	67.0%	29.7%	2.5%	0.5%	0.1%
2.- USTED SE HA PRESENTADO PUNTUALMENTE A CLASES	64.6%	30.7%	3.5%	0.9%	0.1%
3.- USTED HA PERMANECIDO EN CLASE LA DURACIÓN TOTAL DE LAS SESIONES	82.6%	11.2%	1.5%	0.5%	0.2%
4.- USTED HA PARTICIPADO EN CLASE, ENTRE OTRAS MANERAS, EXPRESANDO DUDAS, APORTANDO EJEMPLOS, RESPONDIENDO A PREGUNTAS	40.2%	25.6%	16.0%	13.7%	3.5%
	<b>Menos de 2 Horas</b>	<b>Entre 2 y 4 Horas</b>	<b>Entre 4 y 6 Horas</b>	<b>Entre 6 y 8 Horas</b>	<b>Más de 8 Horas</b>
5.- A ESTE CURSO USTED HA DEDICADO FUERA DEL AULA EL SIGUIENTE NÚMERO DE HORAS SEMANALES	14.0%	37.0%	26.5%	11.9%	10.2%
	<b>Siempre</b>	<b>Casi siempre</b>	<b>Frecuentemente</b>	<b>En ocasiones</b>	<b>Nunca</b>
6.- DE ACUERDO CON LO ANTERIOR, USTED JUZGARÍA QUE SU ESFUERZO Y DEDICACIÓN HACIA EL CURSO FUE LA ADECUADA	39.2%	39.0%	11.9%	5.6%	3.2%

# Resultados de las evaluaciones de los profesores

## Unidad Azcapotzalco

EVALUACIÓN AL PROFESOR					
	Excelente	Muy bueno	Bueno	Regular	Malo
DE ACUERDO CON SUS RESPUESTAS DEL 1 AL 20, USTED EVALÚA EL DESEMPEÑO DEL PROFESOR COMO:	27.9%	37.2%	25.0%	7.7%	1.7%
1.- EL PROFESOR PRESENTÓ CON OPORTUNIDAD LOS OBJETIVOS, LA BIBLIOGRAFÍA Y EL PROGRAMA DEL CURSO	97.0%	2.9%			
2.- EL PROFESOR EMPLEÓ LA BIBLIOGRAFÍA PROPUESTA PARA EL CURSO	93.8%	6.0%			
3.- EL PROFESOR, PRESENTÓ ARGUMENTO Y COMENTÓ CON LOS ALUMNOS LOS CRITERIOS Y MECANISMOS DE EVALUACIÓN DEL CURSO	96.7%	3.0%			
4.- DE SER POSIBLE ME AGRADARÍA VOLVER A TOMAR OTRO CURSO CON ESTE PROFESOR	82.1%	17.6%			
5.- ES NECESARIO QUE EL PROFESOR TOMÉ CURSOS DE DIDÁCTICA, PEDAGOGÍA Y MANEJO DE GRUPOS	22.5%	76.9%			
6.- EL PROFESOR SE HA BASADO EN EL PROGRAMA PROPORCIONADO ORIGINALMENTE A LOS ALUMNOS	85.7%	11.2%	1.7%	0.8%	0.5%
7.- EL PROFESOR HA ASISTIDO, HASTA LA FECHA, A LAS SESIONES PROGRAMADAS PARA EL CURSO	74.0%	22.8%	2.5%	0.6%	0.1%
8.- EL PROFESOR HA LOGRADO ESTABLECER UN AMBIENTE DE RESPETO Y HA PROPICIADO UN CLIMA DE CONFIANZA ENTRE LOS PARTICIPANTES DEL CURSO	80.6%	13.5%	3.2%	1.6%	0.6%
9.- EL PROFESOR MUESTRA ENTUSIASMO EN LA CLASE QUE IMPARTE	75.2%	16.5%	4.8%	2.3%	0.9%
10.- EL PROFESOR HA ESTIMULADO LA PARTICIPACIÓN DE LOS ALUMNOS EN LA CLASE	67.1%	19.1%	6.9%	3.9%	1.3%
11.- EL PROFESOR EMPLEA SUFICIENTES RECURSOS (EJEMPLOS, PROBLEMAS, MEDIOS AUDIOVISUALES, ETC.) PARA ILUSTRAR LOS DIVERSOS CONCEPTOS DEL CURSO	64.7%	21.4%	7.6%	4.5%	1.5%
12.- EL PROFESOR HA RESPETADO LA DURACIÓN PROGRAMADA PARA LAS SESIONES	79.3%	15.2%	3.0%	1.3%	0.7%
13.- EL PROFESOR HA EXPLICADO CON CLARIDAD Y HA HECHO COMPRESIBLES LOS TEMAS DEL CURSO	65.9%	22.4%	6.4%	3.9%	1.1%
14.- EL PROFESOR HA RESPONDIDO ADECUADAMENTE Y CON CLARIDAD LAS PREGUNTAS Y DUDAS EXTERNADAS	70.1%	19.8%	5.6%	3.4%	0.9%
15.- EL PROFESOR DOMINÓ CON PROFUNDIDAD LOS TEMAS QUE HA CUBIERTO DEL PROGRAMA	77.8%	15.6%	4.0%	1.8%	0.5%
16.- EL PROFESOR HA PROMOVIDO QUE LOS ALUMNOS REALICEN FUERA DEL AULA EJERCICIOS, PRÁCTICAS, PROBLEMAS, ETC. QUE CONTRIBUYAN AL APRENDIZAJE DEL ALUMNO	68.1%	19.9%	6.4%	3.5%	1.9%
17.- EL PROFESOR HA EVALUADO OBJETIVAMENTE DE ACUERDO CON LOS CRITERIOS Y MECANISMOS ESTABLECIDOS AL INICIO DEL CURSO	80.1%	13.9%	3.2%	1.3%	1.0%
18.- SOLICITÓ USTED AL PROFESOR QUE LO ATENDIERE FUERA DE LAS HORAS DE CLASE	68.0%	28.2%	1.9%	1.0%	0.5%
19.- INDIQUE USTED LAS HORAS QUE EL PROFESOR HA DESTINADO A SU GRUPO PARA IMPARTIR SU MATERIA A LA SEMANA (TEÓRICAS Y PRÁCTICAS)	33.9%	53.6%	10.3%	1.3%	0.7%
20.- EL PROFESOR HA ENTREGADO LOS RESULTADOS DE LAS EVALUACIONES PRACTICADAS	61.5%	12.3%	4.9%	5.7%	14.6%
<b>AUTOEVALUACIÓN DEL ALUMNO</b>					
1.- USTED HA ASISTIDO, HASTA LA FECHA, A LAS SESIONES PROGRAMADAS POR EL CURSO	71.2%	25.7%	2.4%	0.5%	0.1%
2.- USTED SE HA PRESENTADO PUNTUALMENTE A CLASES	69.2%	26.9%	2.9%	0.7%	0.1%
3.- USTED HA PERMANECIDO EN CLASE LA DURACIÓN TOTAL DE LAS SESIONES	84.0%	9.8%	1.3%	0.5%	0.2%
4.- USTED HA PARTICIPADO EN CLASE, ENTRE OTRAS MANERAS, EXPRESANDO DUDAS, APORTANDO EJEMPLOS, RESPONDIENDO A PREGUNTAS	40.3%	23.3%	16.0%	14.6%	4.7%
5.- A ESTE CURSO USTED HA DEDICADO FUERA DEL AULA EL SIGUIENTE NÚMERO DE HORAS SEMANALES	21.2%	44.9%	23.8%	7.0%	2.9%
6.- DE ACUERDO CON LO ANTERIOR, USTED JUZGARÍA QUE SU ESFUERZO Y DEDICACIÓN HACIA EL CURSO FUE LA ADECUADA	35.6%	40.0%	14.4%	6.3%	2.7%

# Resultados de las evaluaciones de los profesores

## Unidad Azcapotzalco-CAD

<b>EVALUACIÓN AL PROFESOR</b>					
	<b>Excelente</b>	<b>Muy bueno</b>	<b>Bueno</b>	<b>Regular</b>	<b>Malo</b>
DE ACUERDO CON SUS RESPUESTAS DEL 1 AL 20, USTED EVALÚA EL DESEMPEÑO DEL PROFESOR COMO:	30.5%	37.1%	22.6%	7.3%	1.8%
	<b>SI</b>	<b>No</b>			
1.- EL PROFESOR PRESENTÓ CON OPORTUNIDAD LOS OBJETIVOS, LA BIBLIOGRAFÍA Y EL PROGRAMA DEL CURSO	93.7%	6.2%			
2.- EL PROFESOR EMPLEÓ LA BIBLIOGRAFÍA PROPUESTA PARA EL CURSO	88.3%	11.5%			
3.- EL PROFESOR, PRESENTÓ ARGUMENTO Y COMENTÓ CON LOS ALUMNOS LOS CRITERIOS Y MECANISMOS DE EVALUACIÓN DEL CURSO	94.1%	5.6%			
4.- DE SER POSIBLE ME AGRADARÍA VOLVER A TOMAR OTRO CURSO CON ESTE PROFESOR	82.1%	17.6%			
5.- ES NECESARIO QUE EL PROFESOR TOMÉ CURSOS DE DIDÁCTICA, PEDAGOGÍA Y MANEJO DE GRUPOS	22.3%	77.0%			
	<b>Siempre</b>	<b>Casi siempre</b>	<b>Frecuentemente</b>	<b>En ocasiones</b>	<b>Nunca</b>
6.- EL PROFESOR SE HA BASADO EN EL PROGRAMA PROPORCIONADO ORIGINALMENTE A LOS ALUMNOS	77.9%	16.4%	2.9%	1.4%	1.2%
7.- EL PROFESOR HA ASISTIDO, HASTA LA FECHA, A LAS SESIONES PROGRAMADAS PARA EL CURSO	65.6%	28.8%	4.2%	1.1%	0.2%
8.- EL PROFESOR HA LOGRADO ESTABLECER UN AMBIENTE DE RESPETO Y HA PROPICIADO UN CLIMA DE CONFIANZA ENTRE LOS PARTICIPANTES DEL CURSO	79.4%	14.3%	3.7%	1.6%	0.6%
9.- EL PROFESOR MUESTRA ENTUSIASMO EN LA CLASE QUE IMPARTE	75.6%	16.3%	4.7%	2.4%	0.8%
10.- EL PROFESOR HA ESTIMULADO LA PARTICIPACIÓN DE LOS ALUMNOS EN LA CLASE	69.8%	18.5%	6.0%	3.0%	0.9%
11.- EL PROFESOR EMPLEA SUFICIENTES RECURSOS (EJEMPLOS, PROBLEMAS, MEDIOS AUDIOVISUALES, ETC.) PARA ILUSTRAR LOS DIVERSOS CONCEPTOS DEL CURSO	68.1%	18.8%	6.9%	4.1%	1.7%
12.- EL PROFESOR HA RESPETADO LA DURACIÓN PROGRAMADA PARA LAS SESIONES	73.6%	19.0%	4.1%	1.8%	1.1%
13.- EL PROFESOR HA EXPLICADO CON CLARIDAD Y HA HECHO COMPRESIBLES LOS TEMAS DEL CURSO	69.4%	20.4%	5.6%	3.1%	1.1%
14.- EL PROFESOR HA RESPONDIDO ADECUADAMENTE Y CON CLARIDAD LAS PREGUNTAS Y DUDAS EXTERNADAS	72.5%	18.8%	5.0%	2.6%	0.9%
15.- EL PROFESOR DOMINÓ CON PROFUNDIDAD LOS TEMAS QUE HA CUBIERTO DEL PROGRAMA	76.0%	16.6%	4.2%	1.9%	0.8%
16.- EL PROFESOR HA PROMOVIDO QUE LOS ALUMNOS REALICEN FUERA DEL AULA EJERCICIOS, PRÁCTICAS, PROBLEMAS, ETC. QUE CONTRIBUYAN AL APRENDIZAJE DEL ALUMNO	67.2%	19.6%	7.0%	4.1%	2.0%
17.- EL PROFESOR HA EVALUADO OBJETIVAMENTE DE ACUERDO CON LOS CRITERIOS Y MECANISMOS ESTABLECIDOS AL INICIO DEL CURSO	74.2%	16.5%	4.7%	2.1%	1.9%
	<b>Si y siempre fui</b>	<b>Si y casi siempre</b>	<b>Si y a veces fui</b>	<b>Si y nunca fui</b>	<b>NO</b>
18.- SOLICITÓ USTED AL PROFESOR QUE LO ATENDIERA FUERA DE LAS HORAS DE CLASE	73.9%	24.0%	1.0%	0.5%	0.3%
	<b>1 A 3 Horas</b>	<b>4 A 6 Horas</b>	<b>6 a 9 Horas</b>	<b>9 a 12 Horas</b>	<b>Más de 12 Horas</b>
19.- INDIQUE USTED LAS HORAS QUE EL PROFESOR HA DESTINADO A SU GRUPO PARA IMPARTIR SU MATERIA A LA SEMANA (TEÓRICAS Y PRÁCTICAS)	39.8%	40.3%	14.5%	3.2%	1.9%
	<b>Durante la semana sig. A la fecha de evaluación</b>	<b>Durante la segunda semana</b>	<b>Después de la segunda semana</b>	<b>Nunca</b>	<b>No ha realizado evaluaciones</b>
20.- EL PROFESOR HA ENTREGADO LOS RESULTADOS DE LAS EVALUACIONES PRACTICADAS	44.3%	7.9%	5.0%	9.0%	32.8%
<b>AUTOEVALUACIÓN DEL ALUMNO</b>					
	<b>Siempre</b>	<b>Casi siempre</b>	<b>Frecuentemente</b>	<b>En ocasiones</b>	<b>Nunca</b>
1.- USTED HA ASISTIDO, HASTA LA FECHA, A LAS SESIONES PROGRAMADAS POR EL CURSO	59.7%	36.4%	3.2%	0.5%	0.1%
2.- USTED SE HA PRESENTADO PUNTUALMENTE A CLASES	62.8%	32.0%	3.9%	0.9%	0.1%
3.- USTED HA PERMANECIDO EN CLASE LA DURACIÓN TOTAL DE LAS SESIONES	79.2%	14.4%	1.9%	0.6%	0.1%
4.- USTED HA PARTICIPADO EN CLASE, ENTRE OTRAS MANERAS, EXPRESANDO DUDAS, APORTANDO EJEMPLOS, RESPONDIENDO A PREGUNTAS	46.1%	26.7%	13.8%	10.3%	2.2%
	<b>Menos de 2 Horas</b>	<b>Entre 2 y 4 Horas</b>	<b>Entre 4 y 6 Horas</b>	<b>Entre 6 y 8 Horas</b>	<b>Más de 8 Horas</b>
5.- A ESTE CURSO USTED HA DEDICADO FUERA DEL AULA EL SIGUIENTE NÚMERO DE HORAS SEMANALES	16.8%	37.3%	24.8%	11.1%	9.6%
	<b>Siempre</b>	<b>Casi siempre</b>	<b>Frecuentemente</b>	<b>En ocasiones</b>	<b>Nunca</b>
6.- DE ACUERDO CON LO ANTERIOR, USTED JUZGARÍA QUE SU ESFUERZO Y DEDICACIÓN HACIA EL CURSO FUE LA ADECUADA	45.3%	36.5%	8.8%	4.6%	3.7%

# Resultados de las evaluaciones de los profesores

## Unidad Azcapotzalco-CBI

<b>EVALUACIÓN AL PROFESOR</b>					
	<b>Excelente</b>	<b>Muy bueno</b>	<b>Bueno</b>	<b>Regular</b>	<b>Malo</b>
DE ACUERDO CON SUS RESPUESTAS DEL 1 AL 20, USTED EVALÚA EL DESEMPEÑO DEL PROFESOR COMO:	27.9%	37.2%	25.0%	7.7%	1.7%
	<b>Si</b>	<b>No</b>			
1.- EL PROFESOR PRESENTÓ CON OPORTUNIDAD LOS OBJETIVOS, LA BIBLIOGRAFÍA Y EL PROGRAMA DEL CURSO	97.0%	2.9%			
2.- EL PROFESOR EMPLEÓ LA BIBLIOGRAFÍA PROPUESTA PARA EL CURSO	93.8%	6.0%			
3.- EL PROFESOR, PRESENTÓ ARGUMENTO Y COMENTÓ CON LOS ALUMNOS LOS CRITERIOS Y MECANISMOS DE EVALUACIÓN DEL CURSO	96.7%	3.0%			
4.- DE SER POSIBLE ME AGRADARÍA VOLVER A TOMAR OTRO CURSO CON ESTE PROFESOR	82.1%	17.6%			
5.- ES NECESARIO QUE EL PROFESOR TOMÉ CURSOS DE DIDÁCTICA, PEDAGOGÍA Y MANEJO DE GRUPOS	22.5%	76.9%			
	<b>Siempre</b>	<b>Casi siempre</b>	<b>Frecuentemente</b>	<b>En ocasiones</b>	<b>Nunca</b>
6.- EL PROFESOR SE HA BASADO EN EL PROGRAMA PROPORCIONADO ORIGINALMENTE A LOS ALUMNOS	85.7%	11.2%	1.7%	0.8%	0.5%
7.- EL PROFESOR HA ASISTIDO, HASTA LA FECHA, A LAS SESIONES PROGRAMADAS PARA EL CURSO	74.0%	22.8%	2.5%	0.6%	0.1%
8.- EL PROFESOR HA LOGRADO ESTABLECER UN AMBIENTE DE RESPETO Y HA PROPICIADO UN CLIMA DE CONFIANZA ENTRE LOS PARTICIPANTES DEL CURSO	80.6%	13.5%	3.2%	1.6%	0.6%
9.- EL PROFESOR MUESTRA ENTUSIASMO EN LA CLASE QUE IMPARTE	75.2%	16.5%	4.8%	2.3%	0.9%
10.- EL PROFESOR HA ESTIMULADO LA PARTICIPACIÓN DE LOS ALUMNOS EN LA CLASE	67.1%	19.1%	6.9%	3.9%	1.3%
11.- EL PROFESOR EMPLEA SUFICIENTES RECURSOS (EJEMPLOS, PROBLEMAS, MEDIOS AUDIOVISUALES, ETC.) PARA ILUSTRAR LOS DIVERSOS CONCEPTOS DEL CURSO	64.7%	21.4%	7.6%	4.5%	1.5%
12.- EL PROFESOR HA RESPETADO LA DURACIÓN PROGRAMADA PARA LAS SESIONES	79.3%	15.2%	3.0%	1.3%	0.7%
13.- EL PROFESOR HA EXPLICADO CON CLARIDAD Y HA HECHO COMPRESIBLES LOS TEMAS DEL CURSO	65.9%	22.4%	6.4%	3.9%	1.1%
14.- EL PROFESOR HA RESPONDIDO ADECUADAMENTE Y CON CLARIDAD LAS PREGUNTAS Y DUDAS EXTERNADAS	70.1%	19.8%	5.6%	3.4%	0.9%
15.- EL PROFESOR DOMINÓ CON PROFUNDIDAD LOS TEMAS QUE HA CUBIERTO DEL PROGRAMA	77.8%	15.6%	4.0%	1.8%	0.5%
16.- EL PROFESOR HA PROMOVIDO QUE LOS ALUMNOS REALICEN FUERA DEL AULA EJERCICIOS, PRÁCTICAS, PROBLEMAS, ETC. QUE CONTRIBUYAN AL APRENDIZAJE DEL ALUMNO	68.1%	19.9%	6.4%	3.5%	1.9%
17.- EL PROFESOR HA EVALUADO OBJETIVAMENTE DE ACUERDO CON LOS CRITERIOS Y MECANISMOS ESTABLECIDOS AL INICIO DEL CURSO	80.1%	13.9%	3.2%	1.3%	1.0%
	<b>Si y siempre fui</b>	<b>Si y casi siempre</b>	<b>Si y a veces fui</b>	<b>Si y nunca fui</b>	<b>NO</b>
18.- SOLICITÓ USTED AL PROFESOR QUE LO ATENDIERA FUERA DE LAS HORAS DE CLASE	68.0%	28.2%	1.9%	1.0%	0.5%
	<b>1 A 3 Horas</b>	<b>4 A 6 Horas</b>	<b>6 a 9 Horas</b>	<b>9 a 12 Horas</b>	<b>Más de 12 Horas</b>
19.- INDIQUE USTED LAS HORAS QUE EL PROFESOR HA DESTINADO A SU GRUPO PARA IMPARTIR SU MATERIA A LA SEMANA (TEÓRICAS Y PRÁCTICAS)	33.9%	53.6%	10.3%	1.3%	0.7%
	<b>Durante la semana sig. A la fecha de evaluación</b>	<b>Durante la segunda semana</b>	<b>Después de la segunda semana</b>	<b>Nunca</b>	<b>No ha realizado evaluaciones</b>
20.- EL PROFESOR HA ENTREGADO LOS RESULTADOS DE LAS EVALUACIONES PRACTICADAS	61.5%	12.3%	4.9%	5.7%	14.6%
<b>AUTOEVALUACIÓN DEL ALUMNO</b>					
	<b>Siempre</b>	<b>Casi siempre</b>	<b>Frecuentemente</b>	<b>En ocasiones</b>	<b>Nunca</b>
1.- USTED HA ASISTIDO, HASTA LA FECHA, A LAS SESIONES PROGRAMADAS POR EL CURSO	71.2%	25.7%	2.4%	0.5%	0.1%
2.- USTED SE HA PRESENTADO PUNTUALMENTE A CLASES	69.2%	26.9%	2.9%	0.7%	0.1%
3.- USTED HA PERMANECIDO EN CLASE LA DURACIÓN TOTAL DE LAS SESIONES	84.0%	9.8%	1.3%	0.5%	0.2%
4.- USTED HA PARTICIPADO EN CLASE, ENTRE OTRAS MANERAS, EXPRESANDO DUDAS, APORTANDO EJEMPLOS, RESPONDIENDO A PREGUNTAS	40.3%	23.3%	16.0%	14.6%	4.7%
	<b>Menos de 2 Horas</b>	<b>Entre 2 y 4 Horas</b>	<b>Entre 4 y 6 Horas</b>	<b>Entre 6 y 8 Horas</b>	<b>Más de 8 Horas</b>
5.- A ESTE CURSO USTED HA DEDICADO FUERA DEL AULA EL SIGUIENTE NÚMERO DE HORAS SEMANALES	21.2%	44.9%	23.8%	7.0%	2.9%
	<b>Siempre</b>	<b>Casi siempre</b>	<b>Frecuentemente</b>	<b>En ocasiones</b>	<b>Nunca</b>
6.- DE ACUERDO CON LO ANTERIOR, USTED JUZGARÍA QUE SU ESFUERZO Y DEDICACIÓN HACIA EL CURSO FUE LA ADECUADA	35.6%	40.0%	14.4%	6.3%	2.7%

# Resultados de las evaluaciones de los profesores

## Unidad Azcapotzalco-CSH

<b>EVALUACIÓN AL PROFESOR</b>					
	<b>Excelente</b>	<b>Muy bueno</b>	<b>Bueno</b>	<b>Regular</b>	<b>Malo</b>
DE ACUERDO CON SUS RESPUESTAS DEL 1 AL 20, USTED EVALÚA EL DESEMPEÑO DEL PROFESOR COMO:	31.2%	35.7%	22.9%	7.3%	1.8%
	<b>Si</b>	<b>No</b>			
1.- EL PROFESOR PRESENTÓ CON OPORTUNIDAD LOS OBJETIVOS, LA BIBLIOGRAFÍA Y EL PROGRAMA DEL CURSO	94.5%	4.1%			
2.- EL PROFESOR EMPLEÓ LA BIBLIOGRAFÍA PROPUESTA PARA EL CURSO	93.3%	5.0%			
3.- EL PROFESOR, PRESENTÓ ARGUMENTO Y COMENTÓ CON LOS ALUMNOS LOS CRITERIOS Y MECANISMOS DE EVALUACIÓN DEL CURSO	93.3%	4.5%			
4.- DE SER POSIBLE ME AGRADARÍA VOLVER A TOMAR OTRO CURSO CON ESTE PROFESOR	80.1%	17.6%			
5.- ES NECESARIO QUE EL PROFESOR TOMÉ CURSOS DE DIDÁCTICA, PEDAGOGÍA Y MANEJO DE GRUPOS	21.2%	74.4%			
	<b>Siempre</b>	<b>Casi siempre</b>	<b>Frecuentemente</b>	<b>En ocasiones</b>	<b>Nunca</b>
6.- EL PROFESOR SE HA BASADO EN EL PROGRAMA PROPORCIONADO ORIGINALMENTE A LOS ALUMNOS	82.3%	12.1%	2.5%	1.4%	1.0%
7.- EL PROFESOR HA ASISTIDO, HASTA LA FECHA, A LAS SESIONES PROGRAMADAS PARA EL CURSO	63.4%	30.8%	3.9%	1.0%	0.1%
8.- EL PROFESOR HA LOGRADO ESTABLECER UN AMBIENTE DE RESPETO Y HA PROPICIADO UN CLIMA DE CONFIANZA ENTRE LOS PARTICIPANTES DEL CURSO	79.8%	13.3%	3.2%	1.7%	0.7%
9.- EL PROFESOR MUESTRA ENTUSIASMO EN LA CLASE QUE IMPARTE	76.7%	15.1%	4.1%	2.2%	0.7%
10.- EL PROFESOR HA ESTIMULADO LA PARTICIPACIÓN DE LOS ALUMNOS EN LA CLASE	69.2%	17.6%	6.0%	3.2%	0.7%
11.- EL PROFESOR EMPLEA SUFICIENTES RECURSOS (EJEMPLOS, PROBLEMAS, MEDIOS AUDIOVISUALES, ETC.) PARA ILUSTRAR LOS DIVERSOS CONCEPTOS DEL CURSO	61.7%	20.7%	8.3%	5.2%	2.3%
12.- EL PROFESOR HA RESPETADO LA DURACIÓN PROGRAMADA PARA LAS SESIONES	76.7%	15.7%	3.2%	1.8%	0.9%
13.- EL PROFESOR HA EXPLICADO CON CLARIDAD Y HA HECHO COMPRESIBLES LOS TEMAS DEL CURSO	68.4%	19.5%	5.7%	3.5%	1.1%
14.- EL PROFESOR HA RESPONDIDO ADECUADAMENTE Y CON CLARIDAD LAS PREGUNTAS Y DUDAS EXTERNADAS	71.7%	17.9%	4.8%	3.1%	1.0%
15.- EL PROFESOR DOMINÓ CON PROFUNDIDAD LOS TEMAS QUE HA CUBIERTO DEL PROGRAMA	77.4%	14.5%	3.8%	1.9%	0.7%
16.-EL PROFESOR HA PROMOVIDO QUE LOS ALUMNOS REALICEN FUERA DEL AULA EJERCICIOS, PRÁCTICAS, PROBLEMAS, ETC. QUE CONTRIBUYAN AL APRENDIZAJE DEL ALUMNO	58.8%	21.6%	8.6%	6.0%	3.3%
17.- EL PROFESOR HA EVALUADO OBJETIVAMENTE DE ACUERDO CON LOS CRITERIOS Y MECANISMOS ESTABLECIDOS AL INICIO DEL CURSO	74.6%	14.3%	4.0%	2.1%	2.7%
	<b>Si y siempre fui</b>	<b>Si y casi siempre</b>	<b>Si y a veces fui</b>	<b>Si y nunca fui</b>	<b>NO</b>
18.- SOLICITÓ USTED AL PROFESOR QUE LO ATENDIERA FUERA DE LAS HORAS DE CLASE	78.7%	18.5%	0.7%	0.5%	0.3%
	<b>1 A 3 Horas</b>	<b>4 A 6 Horas</b>	<b>6 a 9 Horas</b>	<b>9 a 12 Horas</b>	<b>Más de 12 Horas</b>
19.- INDIQUE USTED LAS HORAS QUE EL PROFESOR HA DESTINADO A SU GRUPO PARA IMPARTIR SU MATERIA A LA SEMANA (TEÓRICAS Y PRÁCTICAS)	8.7%	77.8%	10.1%	1.6%	1.0%
	<b>Durante la semana sig. A la fecha de evaluación</b>	<b>Durante la segunda semana</b>	<b>Después de la segunda semana</b>	<b>Nunca</b>	<b>No ha realizado evaluaciones</b>
20.- EL PROFESOR HA ENTREGADO LOS RESULTADOS DE LAS EVALUACIONES PRACTICADAS	40.3%	9.6%	6.0%	7.4%	31.3%
<b>AUTOEVALUACIÓN DEL ALUMNO</b>					
	<b>Siempre</b>	<b>Casi siempre</b>	<b>Frecuentemente</b>	<b>En ocasiones</b>	<b>Nunca</b>
1.- USTED HA ASISTIDO, HASTA LA FECHA, A LAS SESIONES PROGRAMADAS POR EL CURSO	60.2%	36.4%	2.9%	0.3%	0.0%
2.- USTED SE HA PRESENTADO PUNTUALMENTE A CLASES	64.3%	31.4%	3.2%	0.7%	0.1%
3.- USTED HA PERMANECIDO EN CLASE LA DURACIÓN TOTAL DE LA SESIONES	82.9%	11.2%	1.3%	0.4%	0.1%
4.- USTED HA PARTICIPADO EN CLASE, ENTRE OTRAS MANERAS, EXPRESANDO DUDAS, APORTANDO EJEMPLOS, RESPONDIENDO A PREGUNTAS	38.4%	27.5%	16.5%	13.6%	2.9%
	<b>Menos de 2 Horas</b>	<b>Entre 2 y 4 Horas</b>	<b>Entre 4 y 6 Horas</b>	<b>Entre 6 y 8 Horas</b>	<b>Más de 8 Horas</b>
5.- A ESTE CURSO USTED HA DEDICADO FUERA DEL AULA EL SIGUIENTE NÚMERO DE HORAS SEMANALES	13.8%	43.4%	30.2%	8.8%	3.5%
	<b>Siempre</b>	<b>Casi siempre</b>	<b>Frecuentemente</b>	<b>En ocasiones</b>	<b>Nunca</b>
6.- DE ACUERDO CON LO ANTERIOR, USTED JUZGARÍA QUE SU ESFUERZO Y DEDICACIÓN HACIA EL CURSO FUE LA ADECUADA	38.5%	41.6%	11.8%	4.5%	2.4%

# Resultados de las evaluaciones de los profesores Unidad Cuajimalpa

EVALUACIÓN AL PROFESOR					
	Excelente	Muy bueno	Buena	Regular	Mala
DE ACUERDO CON SUS RESPUESTAS DEL 1 AL 20, USTED EVALÚA EL DESEMPEÑO DEL PROFESOR COMO:	32.0%	34.2%	22.7%	7.7%	3.1%
	<b>Si</b>	<b>No</b>			
1.- EL PROFESOR PRESENTÓ CON OPORTUNIDAD LOS OBJETIVOS, LA BIBLIOGRAFÍA Y EL PROGRAMA DEL CURSO	93.0%	6.9%			
2.- EL PROFESOR EMPLEÓ LA BIBLIOGRAFÍA PROPUESTA PARA EL CURSO	91.5%	8.3%			
3.- EL PROFESOR, PRESENTÓ ARGUMENTO Y COMENTÓ CON LOS ALUMNOS LOS CRITERIOS Y MECANISMOS DE EVALUACIÓN DEL CURSO	93.5%	6.2%			
4.- DE SER POSIBLE ME AGRADARÍA VOLVER A TOMAR OTRO CURSO CON ESTE PROFESOR	78.0%	21.6%			
5.- ES NECESARIO QUE EL PROFESOR TOMÉ CURSOS DE DIDÁCTICA, PEDAGOGÍA Y MANEJO DE GRUPOS	28.9%	70.4%			
	<b>Siempre</b>	<b>Casi siempre</b>	<b>Frecuentemente</b>	<b>En ocasiones</b>	<b>Nunca</b>
6.- EL PROFESOR SE HA BASADO EN EL PROGRAMA PROPORCIONADO ORIGINALMENTE A LOS ALUMNOS	79.5%	14.5%	2.7%	1.6%	1.5%
7.- EL PROFESOR HA ASISTIDO, HASTA LA FECHA, A LAS SESIONES PROGRAMADAS PARA EL CURSO	74.5%	21.3%	3.1%	0.7%	0.3%
8.- EL PROFESOR HA LOGRADO ESTABLECER UN AMBIENTE DE RESPETO Y HA PROPICIADO UN CLIMA DE CONFIANZA ENTRE LOS PARTICIPANTES DEL CURSO	77.4%	14.7%	4.5%	2.2%	0.9%
9.- EL PROFESOR MUESTRA ENTUSIASMO EN LA CLASE QUE IMPARTE	74.2%	16.8%	4.8%	3.1%	1.1%
10.- EL PROFESOR HA ESTIMULADO LA PARTICIPACIÓN DE LOS ALUMNOS EN LA CLASE	70.9%	17.6%	5.9%	3.1%	1.1%
11.- EL PROFESOR EMPLEA SUFICIENTES RECURSOS (EJEMPLOS, PROBLEMAS, MEDIOS AUDIOVISUALES, ETC.) PARA ILUSTRAR LOS DIVERSOS CONCEPTOS DEL CURSO	67.1%	19.2%	7.4%	4.0%	2.0%
12.- EL PROFESOR HA RESPETADO LA DURACIÓN PROGRAMADA PARA LAS SESIONES	77.8%	15.6%	3.2%	1.9%	1.0%
13.- EL PROFESOR HA EXPLICADO CON CLARIDAD Y HA HECHO COMPRESIBLES LOS TEMAS DEL CURSO	65.9%	20.4%	7.4%	4.2%	1.6%
14.- EL PROFESOR HA RESPONDIDO ADECUADAMENTE Y CON CLARIDAD LAS PREGUNTAS Y DUDAS EXTERNADAS	70.0%	19.0%	6.1%	3.3%	1.4%
15.- EL PROFESOR DOMINÓ CON PROFUNDIDAD LOS TEMAS QUE HA CUBIERTO DEL PROGRAMA	75.1%	16.7%	4.1%	2.6%	1.1%
16.- EL PROFESOR HA PROMOVIDO QUE LOS ALUMNOS REALICEN FUERA DEL AULA EJERCICIOS, PRÁCTICAS, PROBLEMAS, ETC. QUE CONTRIBUYAN AL APRENDIZAJE DEL ALUMNO	66.2%	20.8%	6.9%	4.5%	1.5%
17.- EL PROFESOR HA EVALUADO OBJETIVAMENTE DE ACUERDO CON LOS CRITERIOS Y MECANISMOS ESTABLECIDOS AL INICIO DEL CURSO	75.6%	14.8%	4.7%	2.6%	1.9%
	<b>Si y siempre fui</b>	<b>Si y casi siempre</b>	<b>Si y a veces fui</b>	<b>Si y nunca fui</b>	<b>NO</b>
18.- SOLICITÓ USTED AL PROFESOR QUE LO ATENDIERA FUERA DE LAS HORAS DE CLASE	68.1%	28.9%	1.4%	0.8%	0.5%
	<b>1 A 3 Horas</b>	<b>4 A 6 Horas</b>	<b>6 a 9 Horas</b>	<b>9 a 12 Horas</b>	<b>Más de 12 Horas</b>
19.- INDIQUE USTED LAS HORAS QUE EL PROFESOR HA DESTINADO A SU GRUPO PARA IMPARTIR SU MATERIA A LA SEMANA (TEÓRICAS Y PRÁCTICAS)	12.1%	72.7%	12.4%	1.8%	0.9%
	<b>Durante la semana sig. A la fecha de evaluación</b>	<b>Durante la segunda semana</b>	<b>Después de la segunda semana</b>	<b>Nunca</b>	<b>No ha realizado evaluaciones</b>
20.- EL PROFESOR HA ENTREGADO LOS RESULTADOS DE LAS EVALUACIONES PRACTICADAS	59.5%	11.5%	4.9%	5.5%	18.1%
AUTOEVALUACIÓN DEL ALUMNO					
	<b>Siempre</b>	<b>Casi siempre</b>	<b>Frecuentemente</b>	<b>En ocasiones</b>	<b>Nunca</b>
1.- USTED HA ASISTIDO, HASTA LA FECHA, A LAS SESIONES PROGRAMADAS POR EL CURSO	68.9%	28.5%	2.1%	0.5%	0.0%
2.- USTED SE HA PRESENTADO PUNTUALMENTE A CLASES	68.5%	26.9%	3.4%	0.9%	0.0%
3.- USTED HA PERMANECIDO EN CLASE LA DURACIÓN TOTAL DE LAS SESIONES	82.1%	11.8%	1.5%	0.6%	0.1%
4.- USTED HA PARTICIPADO EN CLASE, ENTRE OTRAS MANERAS, EXPRESANDO DUDAS, APORTANDO EJEMPLOS, RESPONDIENDO A PREGUNTAS	44.7%	27.2%	14.7%	10.7%	1.8%
	<b>Menos de 2 Horas</b>	<b>Entre 2 y 4 Horas</b>	<b>Entre 4 y 6 Horas</b>	<b>Entre 6 y 8 Horas</b>	<b>Más de 8 Horas</b>
5.- A ESTE CURSO USTED HA DEDICADO FUERA DEL AULA EL SIGUIENTE NÚMERO DE HORAS SEMANALES	15.4%	43.0%	26.8%	9.9%	4.7%
	<b>Siempre</b>	<b>Casi siempre</b>	<b>Frecuentemente</b>	<b>En ocasiones</b>	<b>Nunca</b>
6.- DE ACUERDO CON LO ANTERIOR, USTED JUZGARÍA QUE SU ESFUERZO Y DEDICACIÓN HACIA EL CURSO FUE LA ADECUADA	41.1%	36.9%	12.2%	6.5%	2.6%

# Resultados de las evaluaciones de los profesores Unidad Cuajimalpa-CCD

<b>EVALUACIÓN AL PROFESOR</b>					
	<b>Excelente</b>	<b>Muy bueno</b>	<b>Bueno</b>	<b>Regular</b>	<b>Malo</b>
DE ACUERDO CON SUS RESPUESTAS DEL 1 AL 20, USTED EVALÚA EL DESEMPEÑO DEL PROFESOR COMO:	27.6%	35.3%	22.1%	10.2%	4.7%
	<b>Si</b>	<b>No</b>			
1.- EL PROFESOR PRESENTÓ CON OPORTUNIDAD LOS OBJETIVOS, LA BIBLIOGRAFÍA Y EL PROGRAMA DEL CURSO	88.4%	11.4%			
2.- EL PROFESOR EMPLEÓ LA BIBLIOGRAFÍA PROPUESTA PARA EL CURSO	85.5%	14.2%			
3.- EL PROFESOR, PRESENTÓ ARGUMENTO Y COMENTÓ CON LOS ALUMNOS LOS CRITERIOS Y MECANISMOS DE EVALUACIÓN DEL CURSO	89.7%	9.9%			
4.- DE SER POSIBLE ME AGRADARÍA VOLVER A TOMAR OTRO CURSO CON ESTE PROFESOR	77.0%	22.7%			
5.- ES NECESARIO QUE EL PROFESOR TOMÉ CURSOS DE DIDÁCTICA, PEDAGOGÍA Y MANEJO DE GRUPOS	30.9%	68.2%			
	<b>Siempre</b>	<b>Casi siempre</b>	<b>Frecuentemente</b>	<b>En ocasiones</b>	<b>Nunca</b>
6.- EL PROFESOR SE HA BASADO EN EL PROGRAMA PROPORCIONADO ORIGINALMENTE A LOS ALUMNOS	70.1%	19.3%	4.8%	2.7%	2.9%
7.- EL PROFESOR HA ASISTIDO, HASTA LA FECHA, A LAS SESIONES PROGRAMADAS PARA EL CURSO	66.2%	27.1%	4.7%	1.1%	0.7%
8.- EL PROFESOR HA LOGRADO ESTABLECER UN AMBIENTE DE RESPETO Y HA PROPICIADO UN CLIMA DE CONFIANZA ENTRE LOS PARTICIPANTES DEL CURSO	74.5%	14.9%	5.9%	3.3%	1.2%
9.- EL PROFESOR MUESTRA ENTUSIASMO EN LA CLASE QUE IMPARTE	72.5%	16.0%	5.7%	3.9%	1.7%
10.- EL PROFESOR HA ESTIMULADO LA PARTICIPACIÓN DE LOS ALUMNOS EN LA CLASE	69.5%	16.6%	6.1%	4.6%	1.1%
11.- EL PROFESOR EMPLEA SUFICIENTES RECURSOS (EJEMPLOS, PROBLEMAS, MEDIOS AUDIOVISUALES, ETC.) PARA ILUSTRAR LOS DIVERSOS CONCEPTOS DEL CURSO	64.2%	19.5%	8.6%	4.7%	2.6%
12.- EL PROFESOR HA RESPETADO LA DURACIÓN PROGRAMADA PARA LAS SESIONES	73.0%	17.0%	4.5%	3.0%	1.9%
13.- EL PROFESOR HA EXPLICADO CON CLARIDAD Y HA HECHO COMPRESIBLES LOS TEMAS DEL CURSO	62.8%	21.6%	7.4%	5.4%	2.2%
14.- EL PROFESOR HA RESPONDIDO ADECUADAMENTE Y CON CLARIDAD LAS PREGUNTAS Y DUDAS EXTERNADAS	66.0%	20.7%	6.8%	4.0%	2.1%
15.- EL PROFESOR DOMINÓ CON PROFUNDIDAD LOS TEMAS QUE HA CUBIERTO DEL PROGRAMA	70.7%	18.2%	4.9%	4.0%	2.0%
16.-EL PROFESOR HA PROMOVIDO QUE LOS ALUMNOS REALICEN FUERA DEL AULA EJERCICIOS, PRÁCTICAS, PROBLEMAS, ETC. QUE CONTRIBUYAN AL APRENDIZAJE DEL ALUMNO	65.7%	20.3%	6.4%	5.7%	1.6%
17.- EL PROFESOR HA EVALUADO OBJETIVAMENTE DE ACUERDO CON LOS CRITERIOS Y MECANISMOS ESTABLECIDOS AL INICIO DEL CURSO	66.9%	18.2%	7.0%	4.5%	3.1%
	<b>Si y siempre fui</b>	<b>Si y casi siempre</b>	<b>Si y a veces fui</b>	<b>Si y nunca fui</b>	<b>NO</b>
18.- SOLICITÓ USTED AL PROFESOR QUE LO ATENDIERA FUERA DE LAS HORAS DE CLASE	67.1%	29.3%	1.9%	0.7%	0.7%
	<b>1 A 3 Horas</b>	<b>4 A 6 Horas</b>	<b>6 a 9 Horas</b>	<b>9 a 12 Horas</b>	<b>Más de 12 Horas</b>
19.- INDIQUE USTED LAS HORAS QUE EL PROFESOR HA DESTINADO A SU GRUPO PARA IMPARTIR SU MATERIA A LA SEMANA (TEÓRICAS Y PRÁCTICAS)	15.8%	63.6%	17.2%	1.9%	1.3%
	<b>Durante la semana sig. A la fecha de evaluación</b>	<b>Durante la segunda semana</b>	<b>Después de la segunda semana</b>	<b>Nunca</b>	<b>No ha realizado evaluaciones</b>
20.- EL PROFESOR HA ENTREGADO LOS RESULTADOS DE LAS EVALUACIONES PRACTICADAS	39.1%	9.9%	5.7%	11.7%	33.0%
<b>AUTOEVALUACIÓN DEL ALUMNO</b>					
	<b>Siempre</b>	<b>Casi siempre</b>	<b>Frecuentemente</b>	<b>En ocasiones</b>	<b>Nunca</b>
1.- USTED HA ASISTIDO, HASTA LA FECHA, A LAS SESIONES PROGRAMADAS POR EL CURSO	64.3%	32.4%	2.5%	0.8%	0.0%
2.- USTED SE HA PRESENTADO PUNTUALMENTE A CLASES	65.1%	28.9%	4.3%	1.3%	0.1%
3.- USTED HA PERMANECIDO EN CLASE LA DURACIÓN TOTAL DE LAS SESIONES	79.9%	13.4%	1.5%	0.8%	0.3%
4.- USTED HA PARTICIPADO EN CLASE, ENTRE OTRAS MANERAS, EXPRESANDO DUDAS, APORTANDO EJEMPLOS, RESPONDIENDO A PREGUNTAS	50.6%	25.7%	12.2%	8.6%	1.9%
	<b>Menos de 2 Horas</b>	<b>Entre 2 y 4 Horas</b>	<b>Entre 4 y 6 Horas</b>	<b>Entre 6 y 8 Horas</b>	<b>Más de 8 Horas</b>
5.- A ESTE CURSO USTED HA DEDICADO FUERA DEL AULA EL SIGUIENTE NÚMERO DE HORAS SEMANALES	14.7%	36.5%	29.0%	13.4%	6.2%
	<b>Siempre</b>	<b>Casi siempre</b>	<b>Frecuentemente</b>	<b>En ocasiones</b>	<b>Nunca</b>
6.- DE ACUERDO CON LO ANTERIOR, USTED JUZGARÍA QUE SU ESFUERZO Y DEDICACIÓN HACIA EL CURSO FUE LA ADECUADA	45.3%	33.3%	10.8%	6.4%	3.3%



# Resultados de las evaluaciones de los profesores

## Unidad Cuajimalpa-CNI

EVALUACIÓN AL PROFESOR					
	Excelente	Muy bueno	Bueno	Regular	Malo
DE ACUERDO CON SUS RESPUESTAS DEL 1 AL 20, USTED EVALÚA EL DESEMPEÑO DEL PROFESOR COMO:	31.3%	31.6%	25.1%	7.5%	3.9%
	<b>Si</b>	<b>No</b>			
1.- EL PROFESOR PRESENTÓ CON OPORTUNIDAD LOS OBJETIVOS, LA BIBLIOGRAFÍA Y EL PROGRAMA DEL CURSO	91.5%	8.5%			
2.- EL PROFESOR EMPLEÓ LA BIBLIOGRAFÍA PROPUESTA PARA EL CURSO	89.3%	10.1%			
3.- EL PROFESOR, PRESENTÓ ARGUMENTO Y COMENTÓ CON LOS ALUMNOS LOS CRITERIOS Y MECANISMOS DE EVALUACIÓN DEL CURSO	93.5%	6.1%			
4.- DE SER POSIBLE ME AGRADARÍA VOLVER A TOMAR OTRO CURSO CON ESTE PROFESOR	77.3%	22.3%			
5.- ES NECESARIO QUE EL PROFESOR TOMÉ CURSOS DE DIDÁCTICA, PEDAGOGÍA Y MANEJO DE GRUPOS	34.1%	65.1%			
	<b>Siempre</b>	<b>Casi siempre</b>	<b>Frecuentemente</b>	<b>En ocasiones</b>	<b>Nunca</b>
6.- EL PROFESOR SE HA BASADO EN EL PROGRAMA PROPORCIONADO ORIGINALMENTE A LOS ALUMNOS	77.6%	17.6%	1.9%	2.1%	0.7%
7.- EL PROFESOR HA ASISTIDO, HASTA LA FECHA, A LAS SESIONES PROGRAMADAS PARA EL CURSO	72.7%	23.4%	3.0%	0.7%	0.1%
8.- EL PROFESOR HA LOGRADO ESTABLECER UN AMBIENTE DE RESPETO Y HA PROPICIADO UN CLIMA DE CONFIANZA ENTRE LOS PARTICIPANTES DEL CURSO	72.8%	19.9%	4.3%	1.9%	0.9%
9.- EL PROFESOR MUESTRA ENTUSIASMO EN LA CLASE QUE IMPARTE	70.6%	19.0%	4.5%	4.0%	1.7%
10.- EL PROFESOR HA ESTIMULADO LA PARTICIPACIÓN DE LOS ALUMNOS EN LA CLASE	66.8%	22.5%	5.4%	2.9%	1.7%
11.- EL PROFESOR EMPLEA SUFICIENTES RECURSOS (EJEMPLOS, PROBLEMAS, MEDIOS AUDIOVISUALES, ETC.) PARA ILUSTRAR LOS DIVERSOS CONCEPTOS DEL CURSO	64.3%	22.0%	6.2%	5.0%	2.3%
12.- EL PROFESOR HA RESPETADO LA DURACIÓN PROGRAMADA PARA LAS SESIONES	76.0%	18.4%	2.2%	2.1%	0.8%
13.- EL PROFESOR HA EXPLICADO CON CLARIDAD Y HA HECHO COMPENSIBLES LOS TEMAS DEL CURSO	60.8%	24.2%	7.5%	4.9%	2.4%
14.- EL PROFESOR HA RESPONDIDO ADECUADAMENTE Y CON CLARIDAD LAS PREGUNTAS Y DUDAS EXTERNADAS	65.5%	21.5%	6.8%	4.4%	1.8%
15.- EL PROFESOR DOMINÓ CON PROFUNDIDAD LOS TEMAS QUE HA CUBIERTO DEL PROGRAMA	72.4%	19.1%	4.0%	2.9%	1.0%
16.-EL PROFESOR HA PROMOVIDO QUE LOS ALUMNOS REALICEN FUERA DEL AULA EJERCICIOS, PRÁCTICAS, PROBLEMAS, ETC. QUE CONTRIBUYAN AL APRENDIZAJE DEL ALUMNO	68.3%	20.8%	6.9%	2.9%	0.9%
17.- EL PROFESOR HA EVALUADO OBJETIVAMENTE DE ACUERDO CON LOS CRITERIOS Y MECANISMOS ESTABLECIDOS AL INICIO DEL CURSO	77.1%	15.3%	4.0%	1.9%	1.7%
	<b>Si y siempre fui</b>	<b>Si y casi siempre</b>	<b>Si y a veces fui</b>	<b>Si y nunca fui</b>	<b>NO</b>
18.- SOLICITÓ USTED AL PROFESOR QUE LO ATENDIERE FUERA DE LAS HORAS DE CLASE	56.8%	39.6%	1.9%	1.1%	0.2%
	<b>1 A 3 Horas</b>	<b>4 A 6 Horas</b>	<b>6 a 9 Horas</b>	<b>9 a 12 Horas</b>	<b>Más de 12 Horas</b>
19.- INDIQUE USTED LAS HORAS QUE EL PROFESOR HA DESTINADO A SU GRUPO PARA IMPARTIR SU MATERIA A LA SEMANA (TEÓRICAS Y PRÁCTICAS)	11.5%	63.9%	19.5%	4.2%	0.7%
	<b>Durante la semana sig. A la fecha de evaluación</b>	<b>Durante la segunda semana</b>	<b>Después de la segunda semana</b>	<b>Nunca</b>	<b>No ha realizado evaluaciones</b>
20.- EL PROFESOR HA ENTREGADO LOS RESULTADOS DE LAS EVALUACIONES PRACTICADAS	78.1%	11.4%	2.5%	1.9%	6.0%
AUTOEVALUACIÓN DEL ALUMNO					
	<b>Siempre</b>	<b>Casi siempre</b>	<b>Frecuentemente</b>	<b>En ocasiones</b>	<b>Nunca</b>
1.- USTED HA ASISTIDO, HASTA LA FECHA, A LAS SESIONES PROGRAMADAS POR EL CURSO	68.9%	26.8%	3.3%	1.0%	0.0%
2.- USTED SE HA PRESENTADO PUNTUALMENTE A CLASES	61.0%	31.8%	5.5%	1.4%	0.1%
3.- USTED HA PERMANECIDO EN CLASE LA DURACIÓN TOTAL DE LA SESIONES	75.4%	16.1%	2.6%	1.1%	0.1%
4.- USTED HA PARTICIPADO EN CLASE, ENTRE OTRAS MANERAS, EXPRESANDO DUDAS, APORTANDO EJEMPLOS, RESPONDIENDO A PREGUNTAS	38.1%	30.3%	16.2%	12.6%	1.6%
	<b>Menos de 2 Horas</b>	<b>Entre 2 y 4 Horas</b>	<b>Entre 4 y 6 Horas</b>	<b>Entre 6 y 8 Horas</b>	<b>Más de 8 Horas</b>
5.- A ESTE CURSO USTED HA DEDICADO FUERA DEL AULA EL SIGUIENTE NÚMERO DE HORAS SEMANALES	13.1%	45.5%	27.3%	8.6%	5.5%
	<b>Siempre</b>	<b>Casi siempre</b>	<b>Frecuentemente</b>	<b>En ocasiones</b>	<b>Nunca</b>
6.- DE ACUERDO CON LO ANTERIOR, USTED JUZGARÍA QUE SU ESFUERZO Y DEDICACIÓN HACIA EL CURSO FUE LA ADECUADA	28.1%	39.3%	19.0%	9.4%	3.6%

# Resultados de las evaluaciones de los profesores Unidad Cuajimalpa-CSH

<b>EVALUACIÓN AL PROFESOR</b>					
DE ACUERDO CON SUS RESPUESTAS DEL 1 AL 20, USTED EVALÚA EL DESEMPEÑO DEL PROFESOR COMO:	<b>Excelente</b>	<b>Muy bueno</b>	<b>Bueno</b>	<b>Regular</b>	<b>Malo</b>
	35.5%	34.6%	22.0%	6.1%	1.6%
	<b>Si</b>	<b>No</b>			
1.- EL PROFESOR PRESENTÓ CON OPORTUNIDAD LOS OBJETIVOS, LA BIBLIOGRAFÍA Y EL PROGRAMA DEL CURSO	96.9%	3.1%			
2.- EL PROFESOR EMPLEÓ LA BIBLIOGRAFÍA PROPUESTA PARA EL CURSO	96.7%	3.3%			
3.- EL PROFESOR, PRESENTÓ ARGUMENTO Y COMENTÓ CON LOS ALUMNOS LOS CRITERIOS Y MECANISMOS DE EVALUACIÓN DEL CURSO	96.3%	3.6%			
4.- DE SER POSIBLE ME AGRADARÍA VOLVER A TOMAR OTRO CURSO CON ESTE PROFESOR	79.1%	20.6%			
5.- ES NECESARIO QUE EL PROFESOR TOMÉ CURSOS DE DIDÁCTICA, PEDAGOGÍA Y MANEJO DE GRUPOS	25.1%	74.3%			
	<b>Siempre</b>	<b>Casi siempre</b>	<b>Frecuentemente</b>	<b>En ocasiones</b>	<b>Nunca</b>
6.- EL PROFESOR SE HA BASADO EN EL PROGRAMA PROPORCIONADO ORIGINALMENTE A LOS ALUMNOS	87.1%	9.6%	1.7%	0.7%	0.8%
7.- EL PROFESOR HA ASISTIDO, HASTA LA FECHA, A LAS SESIONES PROGRAMADAS PARA EL CURSO	81.2%	16.3%	2.1%	0.3%	0.0%
8.- EL PROFESOR HA LOGRADO ESTABLECER UN AMBIENTE DE RESPETO Y HA PROPICIADO UN CLIMA DE CONFIANZA ENTRE LOS PARTICIPANTES DEL CURSO	81.5%	12.2%	3.5%	1.6%	0.6%
9.- EL PROFESOR MUESTRA ENTUSIASMO EN LA CLASE QUE IMPARTE	77.0%	16.4%	4.2%	2.0%	0.3%
10.- EL PROFESOR HA ESTIMULADO LA PARTICIPACIÓN DE LOS ALUMNOS EN LA CLASE	73.8%	16.0%	6.0%	2.1%	0.8%
11.- EL PROFESOR EMPLEA SUFICIENTES RECURSOS (EJEMPLOS, PROBLEMAS, MEDIOS AUDIOVISUALES, ETC.) PARA ILUSTRAR LOS DIVERSOS CONCEPTOS DEL CURSO	70.6%	17.7%	7.1%	3.0%	1.3%
12.- EL PROFESOR HA RESPETADO LA DURACIÓN PROGRAMADA PARA LAS SESIONES	82.0%	13.3%	2.7%	1.1%	0.5%
13.- EL PROFESOR HA EXPLICADO CON CLARIDAD Y HA HECHO COMPRESIBLES LOS TEMAS DEL CURSO	70.5%	17.8%	7.4%	3.1%	0.9%
14.- EL PROFESOR HA RESPONDIDO ADECUADAMENTE Y CON CLARIDAD LAS PREGUNTAS Y DUDAS EXTERNADAS	74.8%	16.7%	5.4%	2.3%	0.7%
15.- EL PROFESOR DOMINÓ CON PROFUNDIDAD LOS TEMAS QUE HA CUBIERTO DEL PROGRAMA	79.6%	14.5%	3.7%	1.5%	0.4%
16.- EL PROFESOR HA PROMOVIDO QUE LOS ALUMNOS REALICEN FUERA DEL AULA EJERCICIOS, PRÁCTICAS, PROBLEMAS, ETC. QUE CONTRIBUYAN AL APRENDIZAJE DEL ALUMNO	65.5%	21.1%	7.3%	4.3%	1.7%
17.- EL PROFESOR HA EVALUADO OBJETIVAMENTE DE ACUERDO CON LOS CRITERIOS Y MECANISMOS ESTABLECIDOS AL INICIO DEL CURSO	81.2%	12.1%	3.4%	1.6%	1.1%
	<b>Si y siempre fui</b>	<b>Si y casi siempre</b>	<b>Si y a veces fui</b>	<b>Si y nunca fui</b>	<b>NO</b>
18.- SOLICITÓ USTED AL PROFESOR QUE LO ATENDIERE FUERA DE LAS HORAS DE CLASE	74.0%	23.7%	0.9%	0.8%	0.5%
	<b>1 A 3 Horas</b>	<b>4 A 6 Horas</b>	<b>6 a 9 Horas</b>	<b>9 a 12 Horas</b>	<b>Más de 12 Horas</b>
19.- INDIQUE USTED LAS HORAS QUE EL PROFESOR HA DESTINADO A SU GRUPO PARA IMPARTIR SU MATERIA A LA SEMANA (TEÓRICAS Y PRÁCTICAS)	9.8%	83.1%	5.7%	0.6%	0.6%
	<b>Durante la semana sig. A la fecha de evaluación</b>	<b>Durante la segunda semana</b>	<b>Después de la segunda semana</b>	<b>Nunca</b>	<b>No ha realizado evaluaciones</b>
20.- EL PROFESOR HA ENTREGADO LOS RESULTADOS DE LAS EVALUACIONES PRACTICADAS	65.6%	12.7%	5.4%	2.7%	13.1%
<b>AUTOEVALUACIÓN DEL ALUMNO</b>					
1.- USTED HA ASISTIDO, HASTA LA FECHA, A LAS SESIONES PROGRAMADAS POR EL CURSO	<b>Siempre</b>	<b>Casi siempre</b>	<b>Frecuentemente</b>	<b>En ocasiones</b>	<b>Nunca</b>
	72.1%	26.6%	1.2%	0.0%	0.0%
2.- USTED SE HA PRESENTADO PUNTUALMENTE A CLASES	74.4%	23.1%	1.9%	0.5%	0.0%
3.- USTED HA PERMANECIDO EN CLASE LA DURACIÓN TOTAL DE LA SESIONES	86.6%	8.6%	1.0%	0.3%	0.0%
4.- USTED HA PARTICIPADO EN CLASE, ENTRE OTRAS MANERAS, EXPRESANDO DUDAS, APORTANDO EJEMPLOS, RESPONDIENDO A PREGUNTAS	43.5%	26.8%	15.7%	11.2%	1.8%
	<b>Menos de 2 Horas</b>	<b>Entre 2 y 4 Horas</b>	<b>Entre 4 y 6 Horas</b>	<b>Entre 6 y 8 Horas</b>	<b>Más de 8 Horas</b>
5.- A ESTE CURSO USTED HA DEDICADO FUERA DEL AULA EL SIGUIENTE NÚMERO DE HORAS SEMANALES	16.9%	46.6%	25.1%	8.0%	3.2%
	<b>Siempre</b>	<b>Casi siempre</b>	<b>Frecuentemente</b>	<b>En ocasiones</b>	<b>Nunca</b>
6.- DE ACUERDO CON LO ANTERIOR, USTED JUZGARÍA QUE SU ESFUERZO Y DEDICACIÓN HACIA EL CURSO FUE LA ADECUADA	44.2%	38.4%	10.0%	5.3%	1.7%

# Resultados de las evaluaciones de los profesores

## Unidad Iztapalapa

<b>EVALUACIÓN AL PROFESOR</b>					
	<b>Excelente</b>	<b>Muy bueno</b>	<b>Bueno</b>	<b>Regular</b>	<b>Malo</b>
DE ACUERDO CON SUS RESPUESTAS DEL 1 AL 20, USTED EVALÚA EL DESEMPEÑO DEL PROFESOR COMO:	30.9%	36.7%	23.0%	7.1%	1.7%
	<b>Si</b>	<b>No</b>			
1.- EL PROFESOR PRESENTÓ CON OPORTUNIDAD LOS OBJETIVOS, LA BIBLIOGRAFÍA Y EL PROGRAMA DEL CURSO	96.4%	3.2%			
2.- EL PROFESOR EMPLEÓ LA BIBLIOGRAFÍA PROPUESTA PARA EL CURSO	94.7%	4.6%			
3.- EL PROFESOR, PRESENTÓ ARGUMENTO Y COMENTÓ CON LOS ALUMNOS LOS CRITERIOS Y MECANISMOS DE EVALUACIÓN DEL CURSO	95.3%	3.8%			
4.- DE SER POSIBLE ME AGRADARÍA VOLVER A TOMAR OTRO CURSO CON ESTE PROFESOR	80.9%	18.1%			
5.- ES NECESARIO QUE EL PROFESOR TOMÉ CURSOS DE DIDÁCTICA, PEDAGOGÍA Y MANEJO DE GRUPOS	22.7%	75.4%			
	<b>Siempre</b>	<b>Casi siempre</b>	<b>Frecuentemente</b>	<b>En ocasiones</b>	<b>Nunca</b>
6.- EL PROFESOR SE HA BASADO EN EL PROGRAMA PROPORCIONADO ORIGINALMENTE A LOS ALUMNOS	85.1%	11.0%	1.9%	1.0%	0.6%
7.- EL PROFESOR HA ASISTIDO, HASTA LA FECHA, A LAS SESIONES PROGRAMADAS PARA EL CURSO	70.8%	24.9%	2.9%	0.9%	0.1%
8.- EL PROFESOR HA LOGRADO ESTABLECER UN AMBIENTE DE RESPETO Y HA PROPICIADO UN CLIMA DE CONFIANZA ENTRE LOS PARTICIPANTES DEL CURSO	81.5%	12.1%	3.4%	1.6%	0.7%
9.- EL PROFESOR MUESTRA ENTUSIASMO EN LA CLASE QUE IMPARTE	77.7%	14.4%	4.4%	2.2%	0.8%
10.- EL PROFESOR HA ESTIMULADO LA PARTICIPACIÓN DE LOS ALUMNOS EN LA CLASE	68.7%	17.5%	6.4%	3.8%	1.0%
11.- EL PROFESOR EMPLEA SUFICIENTES RECURSOS (EJEMPLOS, PROBLEMAS, MEDIOS AUDIOVISUALES, ETC.) PARA ILUSTRAR LOS DIVERSOS CONCEPTOS DEL CURSO	63.8%	20.1%	8.2%	5.1%	2.0%
12.- EL PROFESOR HA RESPETADO LA DURACIÓN PROGRAMADA PARA LAS SESIONES	78.1%	15.2%	3.1%	1.8%	0.9%
13.- EL PROFESOR HA EXPLICADO CON CLARIDAD Y HA HECHO COMPRESIBLES LOS TEMAS DEL CURSO	67.4%	20.9%	6.2%	3.6%	0.9%
14.- EL PROFESOR HA RESPONDIDO ADECUADAMENTE Y CON CLARIDAD LAS PREGUNTAS Y DUDAS EXTERNADAS	71.4%	18.7%	5.3%	3.1%	0.8%
15.- EL PROFESOR DOMINÓ CON PROFUNDIDAD LOS TEMAS QUE HA CUBIERTO DEL PROGRAMA	78.2%	14.6%	3.9%	1.9%	0.6%
16.- EL PROFESOR HA PROMOVIDO QUE LOS ALUMNOS REALICEN FUERA DEL AULA EJERCICIOS, PRÁCTICAS, PROBLEMAS, ETC. QUE CONTRIBUYAN AL APRENDIZAJE DEL ALUMNO	64.2%	19.4%	7.9%	5.2%	2.5%
17.- EL PROFESOR HA EVALUADO OBJETIVAMENTE DE ACUERDO CON LOS CRITERIOS Y MECANISMOS ESTABLECIDOS AL INICIO DEL CURSO	79.2%	12.7%	3.4%	1.6%	1.8%
	<b>Si y siempre fui</b>	<b>Si y casi siempre</b>	<b>Si y a veces fui</b>	<b>Si y nunca fui</b>	<b>NO</b>
18.- SOLICITÓ USTED AL PROFESOR QUE LO ATENDIERE FUERA DE LAS HORAS DE CLASE	66.4%	29.7%	1.7%	0.9%	0.4%
	<b>1 A 3 Horas</b>	<b>4 A 6 Horas</b>	<b>6 a 9 Horas</b>	<b>9 a 12 Horas</b>	<b>Más de 12 Horas</b>
19.- INDIQUE USTED LAS HORAS QUE EL PROFESOR HA DESTINADO A SU GRUPO PARA IMPARTIR SU MATERIA A LA SEMANA (TEÓRICAS Y PRÁCTICAS)	9.1%	67.1%	20.4%	2.1%	1.0%
	<b>Durante la semana sig. A la fecha de evaluación</b>	<b>Durante la segunda semana</b>	<b>Después de la segunda semana</b>	<b>Nunca</b>	<b>No ha realizado evaluaciones</b>
20.- EL PROFESOR HA ENTREGADO LOS RESULTADOS DE LAS EVALUACIONES PRÁCTICADAS	51.9%	10.2%	4.9%	4.6%	25.9%
<b>AUTOEVALUACIÓN DEL ALUMNO</b>					
	<b>Siempre</b>	<b>Casi siempre</b>	<b>Frecuentemente</b>	<b>En ocasiones</b>	<b>Nunca</b>
1.- USTED HA ASISTIDO, HASTA LA FECHA, A LAS SESIONES PROGRAMADAS POR EL CURSO	66.7%	30.1%	2.5%	0.4%	0.0%
2.- USTED SE HA PRESENTADO PUNTUALMENTE A CLASES	65.1%	30.4%	3.3%	0.9%	0.1%
3.- USTED HA PERMANECIDO EN CLASE LA DURACIÓN TOTAL DE LA SESIONES	82.7%	10.5%	1.3%	0.6%	0.2%
4.- USTED HA PARTICIPADO EN CLASE, ENTRE OTRAS MANERAS, EXPRESANDO DUDAS, APORTANDO EJEMPLOS, RESPONDIENDO A PREGUNTAS	35.0%	23.8%	17.1%	17.7%	5.3%
	<b>Menos de 2 Horas</b>	<b>Entre 2 y 4 Horas</b>	<b>Entre 4 y 6 Horas</b>	<b>Entre 6 y 8 Horas</b>	<b>Más de 8 Horas</b>
5.- A ESTE CURSO USTED HA DEDICADO FUERA DEL AULA EL SIGUIENTE NÚMERO DE HORAS SEMANALES	14.4%	43.1%	27.8%	9.7%	4.7%
	<b>Siempre</b>	<b>Casi siempre</b>	<b>Frecuentemente</b>	<b>En ocasiones</b>	<b>Nunca</b>
6.- DE ACUERDO CON LO ANTERIOR, USTED JUZGARÍA QUE SU ESFUERZO Y DEDICACIÓN HACIA EL CURSO FUE LA ADECUADA	32.8%	41.5%	14.6%	7.2%	2.8%

# Resultados de las evaluaciones de los profesores Unidad Iztapalapa-CBI

<b>EVALUACIÓN AL PROFESOR</b>					
	<b>Excelente</b>	<b>Muy bueno</b>	<b>Bueno</b>	<b>Regular</b>	<b>Malo</b>
DE ACUERDO CON SUS RESPUESTAS DEL 1 AL 20, USTED EVALÚA EL DESEMPEÑO DEL PROFESOR COMO:	26.6%	37.1%	25.0%	8.5%	2.2%
	<b>Si</b>	<b>No</b>			
1.- EL PROFESOR PRESENTÓ CON OPORTUNIDAD LOS OBJETIVOS, LA BIBLIOGRAFÍA Y EL PROGRAMA DEL CURSO	95.8%	4.0%			
2.- EL PROFESOR EMPLEÓ LA BIBLIOGRAFÍA PROPUESTA PARA EL CURSO	93.3%	6.5%			
3.- EL PROFESOR, PRESENTÓ ARGUMENTO Y COMENTÓ CON LOS ALUMNOS LOS CRITERIOS Y MECANISMOS DE EVALUACIÓN DEL CURSO	95.1%	4.6%			
4.- DE SER POSIBLE ME AGRADARÍA VOLVER A TOMAR OTRO CURSO CON ESTE PROFESOR	78.8%	20.8%			
5.- ES NECESARIO QUE EL PROFESOR TOME CURSOS DE DIDÁCTICA, PEDAGOGÍA Y MANEJO DE GRUPOS	25.7%	73.7%			
	<b>Siempre</b>	<b>Casi siempre</b>	<b>Frecuentemente</b>	<b>En ocasiones</b>	<b>Nunca</b>
6.- EL PROFESOR SE HA BASADO EN EL PROGRAMA PROPORCIONADO ORIGINALMENTE A LOS ALUMNOS	82.4%	13.2%	2.3%	1.1%	0.7%
7.- EL PROFESOR HA ASISTIDO, HASTA LA FECHA, A LAS SESIONES PROGRAMADAS PARA EL CURSO	70.3%	25.4%	3.2%	0.9%	0.1%
8.- EL PROFESOR HA LOGRADO ESTABLECER UN AMBIENTE DE RESPETO Y HA PROPICIADO UN CLIMA DE CONFIANZA ENTRE LOS PARTICIPANTES DEL CURSO	78.4%	14.2%	4.1%	2.0%	0.8%
9.- EL PROFESOR MUESTRA ENTUSIASMO EN LA CLASE QUE IMPARTE	73.7%	16.6%	5.7%	2.7%	1.1%
10.- EL PROFESOR HA ESTIMULADO LA PARTICIPACIÓN DE LOS ALUMNOS EN LA CLASE	62.7%	20.8%	8.2%	5.0%	1.4%
11.- EL PROFESOR EMPLEA SUFICIENTES RECURSOS (EJEMPLOS, PROBLEMAS, MEDIOS AUDIOVISUALES, ETC.) PARA ILUSTRAR LOS DIVERSOS CONCEPTOS DEL CURSO	59.6%	22.5%	9.7%	5.7%	2.1%
12.- EL PROFESOR HA RESPETADO LA DURACIÓN PROGRAMADA PARA LAS SESIONES	78.4%	15.5%	3.1%	1.8%	0.7%
13.- EL PROFESOR HA EXPLICADO CON CLARIDAD Y HA HECHO COMPRESIBLES LOS TEMAS DEL CURSO	59.8%	24.8%	8.1%	5.3%	1.5%
14.- EL PROFESOR HA RESPONDIDO ADECUADAMENTE Y CON CLARIDAD LAS PREGUNTAS Y DUDAS EXTERNADAS	65.6%	21.8%	6.8%	4.5%	1.2%
15.- EL PROFESOR DOMINÓ CON PROFUNDIDAD LOS TEMAS QUE HA CUBIERTO DEL PROGRAMA	74.6%	16.9%	4.9%	2.6%	0.7%
16.-EL PROFESOR HA PROMOVIDO QUE LOS ALUMNOS REALICEN FUERA DEL AULA EJERCICIOS, PRÁCTICAS, PROBLEMAS, ETC. QUE CONTRIBUYAN AL APRENDIZAJE DEL ALUMNO	67.4%	19.7%	7.0%	4.0%	1.8%
17.- EL PROFESOR HA EVALUADO OBJETIVAMENTE DE ACUERDO CON LOS CRITERIOS Y MECANISMOS ESTABLECIDOS AL INICIO DEL CURSO	79.3%	13.6%	3.6%	1.7%	1.5%
	<b>Si y siempre fui</b>	<b>Si y casi siempre</b>	<b>Si y a veces fui</b>	<b>Si y nunca fui</b>	<b>NO</b>
18.- SOLICITÓ USTED AL PROFESOR QUE LO ATENDIERE FUERA DE LAS HORAS DE CLASE	63.4%	31.8%	2.5%	1.3%	0.7%
	<b>1 A 3 Horas</b>	<b>4 A 6 Horas</b>	<b>6 a 9 Horas</b>	<b>9 a 12 Horas</b>	<b>Más de 12 Horas</b>
19.- INDIQUE USTED LAS HORAS QUE EL PROFESOR HA DESTINADO A SU GRUPO PARA IMPARTIR SU MATERIA A LA SEMANA (TEÓRICAS Y PRÁCTICAS)	6.3%	59.6%	30.4%	2.4%	1.1%
	<b>Durante la semana sig. A la fecha de evaluación</b>	<b>Durante la segunda semana</b>	<b>Después de la segunda semana</b>	<b>Nunca</b>	<b>No ha realizado evaluaciones</b>
20.- EL PROFESOR HA ENTREGADO LOS RESULTADOS DE LAS EVALUACIONES PRACTICADAS	68.4%	12.4%	5.3%	4.1%	9.0%
<b>AUTOEVALUACIÓN DEL ALUMNO</b>					
	<b>Siempre</b>	<b>Casi siempre</b>	<b>Frecuentemente</b>	<b>En ocasiones</b>	<b>Nunca</b>
1.- USTED HA ASISTIDO, HASTA LA FECHA, A LAS SESIONES PROGRAMADAS POR EL CURSO	65.7%	30.8%	3.0%	0.4%	0.0%
2.- USTED SE HA PRESENTADO PUNTUALMENTE A CLASES	62.6%	32.4%	3.6%	1.0%	0.1%
3.- USTED HA PERMANECIDO EN CLASE LA DURACIÓN TOTAL DE LA SESIONES	81.3%	11.6%	1.5%	0.6%	0.2%
4.- USTED HA PARTICIPADO EN CLASE, ENTRE OTRAS MANERAS, EXPRESANDO DUDAS, APORTANDO EJEMPLOS, RESPONDIENDO A PREGUNTAS	31.1%	23.5%	18.1%	20.1%	6.2%
	<b>Menos de 2 Horas</b>	<b>Entre 2 y 4 Horas</b>	<b>Entre 4 y 6 Horas</b>	<b>Entre 6 y 8 Horas</b>	<b>Más de 8 Horas</b>
5.- A ESTE CURSO USTED HA DEDICADO FUERA DEL AULA EL SIGUIENTE NÚMERO DE HORAS SEMANALES	14.7%	39.3%	29.2%	11.6%	5.0%
	<b>Siempre</b>	<b>Casi siempre</b>	<b>Frecuentemente</b>	<b>En ocasiones</b>	<b>Nunca</b>
6.- DE ACUERDO CON LO ANTERIOR, USTED JUZGARÍA QUE SU ESFUERZO Y DEDICACIÓN HACIA EL CURSO FUE LA ADECUADA	26.7%	41.4%	18.5%	9.5%	2.9%

# Resultados de las evaluaciones de los profesores

## Unidad Iztapalapa-CBS

EVALUACIÓN AL PROFESOR					
	Excelente	Muy bueno	Bueno	Regular	Malo
DE ACUERDO CON SUS RESPUESTAS DEL 1 AL 20, USTED EVALÚA EL DESEMPEÑO DEL PROFESOR COMO:	29.0%	36.3%	25.4%	7.0%	1.6%
	<b>Si</b>	<b>No</b>			
1.- EL PROFESOR PRESENTÓ CON OPORTUNIDAD LOS OBJETIVOS, LA BIBLIOGRAFÍA Y EL PROGRAMA DEL CURSO	97.1%	2.6%			
2.- EL PROFESOR EMPLEÓ LA BIBLIOGRAFÍA PROPUESTA PARA EL CURSO	94.3%	5.4%			
3.- EL PROFESOR, PRESENTÓ ARGUMENTO Y COMENTÓ CON LOS ALUMNOS LOS CRITERIOS Y MECANISMOS DE EVALUACIÓN DEL CURSO	96.4%	3.1%			
4.- DE SER POSIBLE ME AGRADARÍA VOLVER A TOMAR OTRO CURSO CON ESTE PROFESOR	81.5%	17.9%			
5.- ES NECESARIO QUE EL PROFESOR TOME CURSOS DE DIDÁCTICA, PEDAGOGÍA Y MANEJO DE GRUPOS	22.5%	76.3%			
	<b>Siempre</b>	<b>Casi siempre</b>	<b>Frecuentemente</b>	<b>En ocasiones</b>	<b>Nunca</b>
6.- EL PROFESOR SE HA BASADO EN EL PROGRAMA PROPORCIONADO ORIGINALMENTE A LOS ALUMNOS	86.4%	10.1%	1.7%	0.8%	0.5%
7.- EL PROFESOR HA ASISTIDO, HASTA LA FECHA, A LAS SESIONES PROGRAMADAS PARA EL CURSO	72.9%	22.8%	2.8%	0.9%	0.2%
8.- EL PROFESOR HA LOGRADO ESTABLECER UN AMBIENTE DE RESPETO Y HA PROPICIADO UN CLIMA DE CONFIANZA ENTRE LOS PARTICIPANTES DEL CURSO	83.7%	10.6%	2.8%	1.4%	0.7%
9.- EL PROFESOR MUESTRA ENTUSIASMO EN LA CLASE QUE IMPARTE	78.8%	13.8%	4.0%	2.0%	0.8%
10.- EL PROFESOR HA ESTIMULADO LA PARTICIPACIÓN DE LOS ALUMNOS EN LA CLASE	72.2%	16.1%	5.5%	3.1%	0.9%
11.- EL PROFESOR EMPLEA SUFICIENTES RECURSOS (EJEMPLOS, PROBLEMAS, MEDIOS AUDIOVISUALES, ETC.) PARA ILUSTRAR LOS DIVERSOS CONCEPTOS DEL CURSO	68.3%	18.5%	7.1%	4.0%	1.5%
12.- EL PROFESOR HA RESPETADO LA DURACIÓN PROGRAMADA PARA LAS SESIONES	78.9%	14.7%	3.1%	1.5%	0.9%
13.- EL PROFESOR HA EXPLICADO CON CLARIDAD Y HA HECHO COMPRESIBLES LOS TEMAS DEL CURSO	69.6%	20.1%	5.6%	3.1%	0.8%
14.- EL PROFESOR HA RESPONDIDO ADECUADAMENTE Y CON CLARIDAD LAS PREGUNTAS Y DUDAS EXTERNADAS	74.0%	17.2%	4.6%	2.6%	0.8%
15.- EL PROFESOR DOMINÓ CON PROFUNDIDAD LOS TEMAS QUE HA CUBIERTO DEL PROGRAMA	78.4%	14.6%	3.8%	1.8%	0.7%
16.-EL PROFESOR HA PROMOVIDO QUE LOS ALUMNOS REALICEN FUERA DEL AULA EJERCICIOS, PRÁCTICAS, PROBLEMAS, ETC. QUE CONTRIBUYAN AL APRENDIZAJE DEL ALUMNO	65.5%	19.2%	7.5%	5.1%	2.2%
17.- EL PROFESOR HA EVALUADO OBJETIVAMENTE DE ACUERDO CON LOS CRITERIOS Y MECANISMOS ESTABLECIDOS AL INICIO DEL CURSO	81.1%	11.8%	3.1%	1.5%	1.6%
	<b>Si y siempre fui</b>	<b>Si y casi siempre</b>	<b>Si y a veces fui</b>	<b>Si y nunca fui</b>	<b>NO</b>
18.- SOLICITÓ USTED AL PROFESOR QUE LO ATENDIERE FUERA DE LAS HORAS DE CLASE	55.8%	39.2%	2.2%	1.3%	0.5%
	<b>1 A 3 Horas</b>	<b>4 A 6 Horas</b>	<b>6 a 9 Horas</b>	<b>9 a 12 Horas</b>	<b>Más de 12 Horas</b>
19.- INDIQUE USTED LAS HORAS QUE EL PROFESOR HA DESTINADO A SU GRUPO PARA IMPARTIR SU MATERIA A LA SEMANA (TEÓRICAS Y PRÁCTICAS)	12.0%	44.9%	37.3%	4.2%	1.1%
	<b>Durante la semana sig. A la fecha de evaluación</b>	<b>Durante la segunda semana</b>	<b>Después de la segunda semana</b>	<b>Nunca</b>	<b>No ha realizado evaluaciones</b>
20.- EL PROFESOR HA ENTREGADO LOS RESULTADOS DE LAS EVALUACIONES PRACTICADAS	54.5%	11.8%	5.9%	6.5%	19.8%
AUTOEVALUACIÓN DEL ALUMNO					
	<b>Siempre</b>	<b>Casi siempre</b>	<b>Frecuentemente</b>	<b>En ocasiones</b>	<b>Nunca</b>
1.- USTED HA ASISTIDO, HASTA LA FECHA, A LAS SESIONES PROGRAMADAS POR EL CURSO	72.1%	25.2%	2.0%	0.4%	0.0%
2.- USTED SE HA PRESENTADO PUNTUALMENTE A CLASES	69.5%	26.6%	2.6%	0.7%	0.1%
3.- USTED HA PERMANECIDO EN CLASE LA DURACIÓN TOTAL DE LA SESIONES	84.2%	9.0%	1.2%	0.5%	0.1%
4.- USTED HA PARTICIPADO EN CLASE, ENTRE OTRAS MANERAS, EXPRESANDO DUDAS, APORTANDO EJEMPLOS, RESPONDIENDO A PREGUNTAS	40.7%	23.8%	15.2%	15.3%	3.8%
	<b>Menos de 2 Horas</b>	<b>Entre 2 y 4 Horas</b>	<b>Entre 4 y 6 Horas</b>	<b>Entre 6 y 8 Horas</b>	<b>Más de 8 Horas</b>
5.- A ESTE CURSO USTED HA DEDICADO FUERA DEL AULA EL SIGUIENTE NÚMERO DE HORAS SEMANALES	16.2%	42.7%	26.6%	9.3%	4.6%
	<b>Siempre</b>	<b>Casi siempre</b>	<b>Frecuentemente</b>	<b>En ocasiones</b>	<b>Nunca</b>
6.- DE ACUERDO CON LO ANTERIOR, USTED JUZGARÍA QUE SU ESFUERZO Y DEDICACIÓN HACIA EL CURSO FUE LA ADECUADA	37.5%	38.8%	12.7%	6.7%	3.0%

# Resultados de las evaluaciones de los profesores

## Unidad Iztapalapa-CSH

EVALUACIÓN AL PROFESOR					
	Excelente	Muy bueno	Buena	Regular	Malo
DE ACUERDO CON SUS RESPUESTAS DEL 1 AL 20, USTED EVALÚA EL DESEMPEÑO DEL PROFESOR COMO:	35.0%	36.6%	20.1%	6.0%	1.3%
	<b>Si</b>	<b>No</b>			
1.- EL PROFESOR PRESENTÓ CON OPORTUNIDAD LOS OBJETIVOS, LA BIBLIOGRAFÍA Y EL PROGRAMA DEL CURSO	96.4%	2.9%			
2.- EL PROFESOR EMPLEÓ LA BIBLIOGRAFÍA PROPUESTA PARA EL CURSO	96.1%	2.8%			
3.- EL PROFESOR, PRESENTÓ ARGUMENTO Y COMENTÓ CON LOS ALUMNOS LOS CRITERIOS Y MECANISMOS DE EVALUACIÓN DEL CURSO	94.8%	3.7%			
4.- DE SER POSIBLE ME AGRADARÍA VOLVER A TOMAR OTRO CURSO CON ESTE PROFESOR	82.1%	16.3%			
5.- ES NECESARIO QUE EL PROFESOR TOME CURSOS DE DIDÁCTICA, PEDAGOGÍA Y MANEJO DE GRUPOS	20.7%	76.1%			
	<b>Siempre</b>	<b>Casi siempre</b>	<b>Frecuentemente</b>	<b>En ocasiones</b>	<b>Nunca</b>
6.- EL PROFESOR SE HA BASADO EN EL PROGRAMA PROPORCIONADO ORIGINALMENTE A LOS ALUMNOS	86.4%	9.9%	1.7%	0.9%	0.5%
7.- EL PROFESOR HA ASISTIDO, HASTA LA FECHA, A LAS SESIONES PROGRAMADAS PARA EL CURSO	70.1%	25.6%	2.8%	0.8%	0.1%
8.- EL PROFESOR HA LOGRADO ESTABLECER UN AMBIENTE DE RESPETO Y HA PROPICIADO UN CLIMA DE CONFIANZA ENTRE LOS PARTICIPANTES DEL CURSO	82.5%	11.4%	3.1%	1.5%	0.6%
9.- EL PROFESOR MUESTRA ENTUSIASMO EN LA CLASE QUE IMPARTE	79.9%	13.2%	3.8%	1.9%	0.5%
10.- EL PROFESOR HA ESTIMULADO LA PARTICIPACIÓN DE LOS ALUMNOS EN LA CLASE	71.3%	15.9%	5.6%	3.4%	0.8%
11.- EL PROFESOR EMPLEA SUFICIENTES RECURSOS (EJEMPLOS, PROBLEMAS, MEDIOS AUDIOVISUALES, ETC.) PARA ILUSTRAR LOS DIVERSOS CONCEPTOS DEL CURSO	64.5%	19.2%	7.6%	5.2%	2.2%
12.- EL PROFESOR HA RESPETADO LA DURACIÓN PROGRAMADA PARA LAS SESIONES	77.4%	15.2%	3.1%	1.9%	1.1%
13.- EL PROFESOR HA EXPLICADO CON CLARIDAD Y HA HECHO COMPRESIBLES LOS TEMAS DEL CURSO	71.8%	18.5%	5.1%	2.7%	0.6%
14.- EL PROFESOR HA RESPONDIDO ADECUADAMENTE Y CON CLARIDAD LAS PREGUNTAS Y DUDAS EXTERNADAS	74.3%	17.2%	4.5%	2.4%	0.6%
15.- EL PROFESOR DOMINÓ CON PROFUNDIDAD LOS TEMAS QUE HA CUBIERTO DEL PROGRAMA	80.8%	12.9%	3.2%	1.5%	0.4%
16.-EL PROFESOR HA PROMOVIDO QUE LOS ALUMNOS REALICEN FUERA DEL AULA EJERCICIOS, PRÁCTICAS, PROBLEMAS, ETC. QUE CONTRIBUYAN AL APRENDIZAJE DEL ALUMNO	61.1%	19.3%	8.8%	6.3%	3.2%
17.- EL PROFESOR HA EVALUADO OBJETIVAMENTE DE ACUERDO CON LOS CRITERIOS Y MECANISMOS ESTABLECIDOS AL INICIO DEL CURSO	78.1%	12.5%	3.5%	1.7%	2.2%
	<b>Si y siempre fui</b>	<b>Si y casi siempre</b>	<b>Si y a veces fui</b>	<b>Si y nunca fui</b>	<b>NO</b>
18.- SOLICITÓ USTED AL PROFESOR QUE LO ATENDIERA FUERA DE LAS HORAS DE CLASE	74.2%	23.1%	1.0%	0.5%	0.2%
	<b>1 A 3 Horas</b>	<b>4 A 6 Horas</b>	<b>6 a 9 Horas</b>	<b>9 a 12 Horas</b>	<b>Más de 12 Horas</b>
19.- INDIQUE USTED LAS HORAS QUE EL PROFESOR HA DESTINADO A SU GRUPO PARA IMPARTIR SU MATERIA A LA SEMANA (TEÓRICAS Y PRÁCTICAS)	9.6%	84.4%	4.0%	0.6%	0.8%
	<b>Durante la semana sig. A la fecha de evaluación</b>	<b>Durante la segunda semana</b>	<b>Después de la segunda semana</b>	<b>Nunca</b>	<b>No ha realizado evaluaciones</b>
20.- EL PROFESOR HA ENTREGADO LOS RESULTADOS DE LAS EVALUACIONES PRACTICADAS	38.6%	7.8%	4.0%	3.9%	41.3%
AUTOEVALUACIÓN DEL ALUMNO					
	<b>Siempre</b>	<b>Casi siempre</b>	<b>Frecuentemente</b>	<b>En ocasiones</b>	<b>Nunca</b>
1.- USTED HA ASISTIDO, HASTA LA FECHA, A LAS SESIONES PROGRAMADAS POR EL CURSO	64.6%	32.3%	2.5%	0.4%	0.0%
2.- USTED SE HA PRESENTADO PUNTUALMENTE A CLASES	64.5%	30.9%	3.4%	0.8%	0.1%
3.- USTED HA PERMANECIDO EN CLASE LA DURACIÓN TOTAL DE LA SESIONES	82.8%	10.4%	1.3%	0.6%	0.1%
4.- USTED HA PARTICIPADO EN CLASE, ENTRE OTRAS MANERAS, EXPRESANDO DUDAS, APORTANDO EJEMPLOS, RESPONDIENDO A PREGUNTAS	34.9%	24.0%	17.3%	17.2%	5.5%
	<b>Menos de 2 Horas</b>	<b>Entre 2 y 4 Horas</b>	<b>Entre 4 y 6 Horas</b>	<b>Entre 6 y 8 Horas</b>	<b>Más de 8 Horas</b>
5.- A ESTE CURSO USTED HA DEDICADO FUERA DEL AULA EL SIGUIENTE NÚMERO DE HORAS SEMANALES	13.1%	46.0%	27.4%	8.5%	4.5%
	<b>Siempre</b>	<b>Casi siempre</b>	<b>Frecuentemente</b>	<b>En ocasiones</b>	<b>Nunca</b>
6.- DE ACUERDO CON LO ANTERIOR, USTED JUZGARÍA QUE SU ESFUERZO Y DEDICACIÓN HACIA EL CURSO FUE LA ADECUADA	34.7%	43.0%	12.7%	5.8%	2.6%

# Resultados de las evaluaciones de los profesores

## Unidad Xochimilco

<b>EVALUACIÓN AL PROFESOR</b>					
DE ACUERDO CON SUS RESPUESTAS DEL 1 AL 20, USTED EVALÚA EL DESEMPEÑO DEL PROFESOR COMO:	<b>Excelente</b>	<b>Muy bueno</b>	<b>Buena</b>	<b>Regular</b>	<b>Mala</b>
	32.0%	32.2%	22.3%	9.4%	3.6%
	<b>SI</b>	<b>No</b>			
1.- EL PROFESOR PRESENTÓ CON OPORTUNIDAD LOS OBJETIVOS, LA BIBLIOGRAFÍA Y EL PROGRAMA DEL CURSO	92.1%	7.6%			
2.- EL PROFESOR EMPLEÓ LA BIBLIOGRAFÍA PROPUESTA PARA EL CURSO	88.5%	11.2%			
3.- EL PROFESOR, PRESENTÓ ARGUMENTO Y COMENTÓ CON LOS ALUMNOS LOS CRITERIOS Y MECANISMOS DE EVALUACIÓN DEL CURSO	91.9%	7.6%			
4.- DE SER POSIBLE ME AGRADARÍA VOLVER A TOMAR OTRO CURSO CON ESTE PROFESOR	75.4%	23.9%			
5.- ES NECESARIO QUE EL PROFESOR TOMÉ CURSOS DE DIDÁCTICA, PEDAGOGÍA Y MANEJO DE GRUPOS	32.2%	66.5%			
	<b>Siempre</b>	<b>Casi siempre</b>	<b>Frecuentemente</b>	<b>En ocasiones</b>	<b>Nunca</b>
6.- EL PROFESOR SE HA BASADO EN EL PROGRAMA PROPORCIONADO ORIGINALMENTE A LOS ALUMNOS	74.9%	15.8%	4.2%	2.7%	2.3%
7.- EL PROFESOR HA ASISTIDO, HASTA LA FECHA, A LAS SESIONES PROGRAMADAS PARA EL CURSO	72.5%	20.4%	4.1%	2.1%	0.7%
8.- EL PROFESOR HA LOGRADO ESTABLECER UN AMBIENTE DE RESPETO Y HA PROPICIADO UN CLIMA DE CONFIANZA ENTRE LOS PARTICIPANTES DEL CURSO	73.8%	14.9%	5.4%	3.5%	1.9%
9.- EL PROFESOR MUESTRA ENTUSIASMO EN LA CLASE QUE IMPARTE	70.1%	17.0%	6.4%	4.2%	2.1%
10.- EL PROFESOR HA ESTIMULADO LA PARTICIPACIÓN DE LOS ALUMNOS EN LA CLASE	65.1%	18.1%	7.6%	5.1%	2.2%
11.- EL PROFESOR EMPLEA SUFICIENTES RECURSOS (EJEMPLOS, PROBLEMAS, MEDIOS AUDIOVISUALES, ETC.) PARA ILUSTRAR LOS DIVERSOS CONCEPTOS DEL CURSO	60.8%	19.9%	8.9%	6.6%	3.3%
12.- EL PROFESOR HA RESPETADO LA DURACIÓN PROGRAMADA PARA LAS SESIONES	69.0%	19.2%	5.4%	3.7%	2.2%
13.- EL PROFESOR HA EXPLICADO CON CLARIDAD Y HA HECHO COMPRESIBLES LOS TEMAS DEL CURSO	63.6%	20.5%	7.5%	5.5%	2.3%
14.- EL PROFESOR HA RESPONDIDO ADECUADAMENTE Y CON CLARIDAD LAS PREGUNTAS Y DUDAS EXTERNADAS	65.7%	19.4%	7.0%	5.4%	2.2%
15.- EL PROFESOR DOMINÓ CON PROFUNDIDAD LOS TEMAS QUE HA CUBIERTO DEL PROGRAMA	71.5%	16.9%	5.7%	3.8%	1.7%
16.- EL PROFESOR HA PROMOVIDO QUE LOS ALUMNOS REALICEN FUERA DEL AULA EJERCICIOS, PRÁCTICAS, PROBLEMAS, ETC. QUE CONTRIBUYAN AL APRENDIZAJE DEL ALUMNO	58.8%	20.3%	9.3%	6.8%	4.4%
17.- EL PROFESOR HA EVALUADO OBJETIVAMENTE DE ACUERDO CON LOS CRITERIOS Y MECANISMOS ESTABLECIDOS AL INICIO DEL CURSO	79.2%	12.7%	3.4%	1.6%	1.8%
	<b>Si y siempre fui</b>	<b>Si y casi siempre</b>	<b>Si y a veces fui</b>	<b>Si y nunca fui</b>	<b>NO</b>
18.- SOLICITÓ USTED AL PROFESOR QUE LO ATENDIERA FUERA DE LAS HORAS DE CLASE	52.9%	40.7%	3.3%	1.9%	0.7%
	<b>1 A 3 Horas</b>	<b>4 A 6 Horas</b>	<b>6 a 9 Horas</b>	<b>9 a 12 Horas</b>	<b>Más de 12 Horas</b>
19.- INDIQUE USTED LAS HORAS QUE EL PROFESOR HA DESTINADO A SU GRUPO PARA IMPARTIR SU MATERIA A LA SEMANA (TEÓRICAS Y PRÁCTICAS)	19.9%	28.7%	16.4%	13.7%	21.0%
	<b>Durante la semana sig. A la fecha de evaluación</b>	<b>Durante la segunda semana</b>	<b>Después de la segunda semana</b>	<b>Nunca</b>	<b>No ha realizado evaluaciones</b>
20.- EL PROFESOR HA ENTREGADO LOS RESULTADOS DE LAS EVALUACIONES PRÁCTICADAS	38.4%	10.8%	7.8%	10.2%	30.3%
<b>AUTOEVALUACIÓN DEL ALUMNO</b>					
1.- USTED HA ASISTIDO, HASTA LA FECHA, A LAS SESIONES PROGRAMADAS POR EL CURSO	<b>Siempre</b>	<b>Casi siempre</b>	<b>Frecuentemente</b>	<b>En ocasiones</b>	<b>Nunca</b>
	70.8%	26.1%	2.2%	0.6%	0.2%
2.- USTED SE HA PRESENTADO PUNTUALMENTE A CLASES	61.9%	32.4%	4.1%	1.1%	0.3%
3.- USTED HA PERMANECIDO EN CLASE LA DURACIÓN TOTAL DE LAS SESIONES	82.7%	11.7%	1.8%	0.5%	0.3%
4.- USTED HA PARTICIPADO EN CLASE, ENTRE OTRAS MANERAS, EXPRESANDO DUDAS, APORTANDO EJEMPLOS, RESPONDIENDO A PREGUNTAS	43.8%	27.1%	15.5%	10.8%	1.9%
	<b>Menos de 2 Horas</b>	<b>Entre 2 y 4 Horas</b>	<b>Entre 4 y 6 Horas</b>	<b>Entre 6 y 8 Horas</b>	<b>Más de 8 Horas</b>
5.- A ESTE CURSO USTED HA DEDICADO FUERA DEL AULA EL SIGUIENTE NÚMERO DE HORAS SEMANALES	8.8%	23.0%	25.4%	18.8%	23.6%
	<b>Siempre</b>	<b>Casi siempre</b>	<b>Frecuentemente</b>	<b>En ocasiones</b>	<b>Nunca</b>
6.- DE ACUERDO CON LO ANTERIOR, USTED JUZGARÍA QUE SU ESFUERZO Y DEDICACIÓN HACIA EL CURSO FUE LA ADECUADA	45.6%	35.8%	9.1%	4.7%	4.1%

# Resultados de las evaluaciones de los profesores

## Unidad Xochimilco-CAD

EVALUACIÓN AL PROFESOR					
	Excelente	Muy bueno	Buena	Regular	Malo
DE ACUERDO CON SUS RESPUESTAS DEL 1 AL 20, USTED EVALÚA EL DESEMPEÑO DEL PROFESOR COMO:	25.7%	31.1%	26.2%	11.4%	5.3%
1.- EL PROFESOR PRESENTÓ CON OPORTUNIDAD LOS OBJETIVOS, LA BIBLIOGRAFÍA Y EL PROGRAMA DEL CURSO	87.5%	12.4%			
2.- EL PROFESOR EMPLEÓ LA BIBLIOGRAFÍA PROPUESTA PARA EL CURSO	82.0%	17.9%			
3.- EL PROFESOR, PRESENTÓ ARGUMENTO Y COMENTÓ CON LOS ALUMNOS LOS CRITERIOS Y MECANISMOS DE EVALUACIÓN DEL CURSO	87.6%	12.0%			
4.- DE SER POSIBLE ME AGRADARÍA VOLVER A TOMAR OTRO CURSO CON ESTE PROFESOR	74.7%	25.2%			
5.- ES NECESARIO QUE EL PROFESOR TOMÉ CURSOS DE DIDÁCTICA, PEDAGOGÍA Y MANEJO DE GRUPOS	35.5%	63.9%			
6.- EL PROFESOR SE HA BASADO EN EL PROGRAMA PROPORCIONADO ORIGINALMENTE A LOS ALUMNOS	67.0%	18.7%	6.0%	3.9%	4.2%
7.- EL PROFESOR HA ASISTIDO, HASTA LA FECHA, A LAS SESIONES PROGRAMADAS PARA EL CURSO	64.9%	23.9%	6.1%	3.6%	1.3%
8.- EL PROFESOR HA LOGRADO ESTABLECER UN AMBIENTE DE RESPETO Y HA PROPICIADO UN CLIMA DE CONFIANZA ENTRE LOS PARTICIPANTES DEL CURSO	68.5%	17.5%	6.7%	4.2%	2.7%
9.- EL PROFESOR MUESTRA ENTUSIASMO EN LA CLASE QUE IMPARTE	65.2%	19.1%	7.6%	4.9%	3.0%
10.- EL PROFESOR HA ESTIMULADO LA PARTICIPACIÓN DE LOS ALUMNOS EN LA CLASE	60.0%	19.9%	9.0%	6.1%	3.5%
11.- EL PROFESOR EMPLEA SUFICIENTES RECURSOS (EJEMPLOS, PROBLEMAS, MEDIOS AUDIOVISUALES, ETC.) PARA ILUSTRAR LOS DIVERSOS CONCEPTOS DEL CURSO	58.3%	20.2%	9.6%	7.3%	4.0%
12.- EL PROFESOR HA RESPETADO LA DURACIÓN PROGRAMADA PARA LAS SESIONES	64.5%	20.7%	6.7%	4.4%	3.1%
13.- EL PROFESOR HA EXPLICADO CON CLARIDAD Y HA HECHO COMPRESIBLES LOS TEMAS DEL CURSO	60.0%	21.5%	8.4%	6.5%	3.3%
14.- EL PROFESOR HA RESPONDIDO ADECUADAMENTE Y CON CLARIDAD LAS PREGUNTAS Y DUDAS EXTERNADAS	61.9%	20.9%	7.9%	6.3%	2.8%
15.- EL PROFESOR DOMINÓ CON PROFUNDIDAD LOS TEMAS QUE HA CUBIERTO DEL PROGRAMA	67.3%	18.8%	6.9%	4.4%	2.5%
16.- EL PROFESOR HA PROMOVIDO QUE LOS ALUMNOS REALICEN FUERA DEL AULA EJERCICIOS, PRÁCTICAS, PROBLEMAS, ETC. QUE CONTRIBUYAN AL APRENDIZAJE DEL ALUMNO	57.7%	20.5%	9.6%	7.0%	5.1%
17.- EL PROFESOR HA EVALUADO OBJETIVAMENTE DE ACUERDO CON LOS CRITERIOS Y MECANISMOS ESTABLECIDOS AL INICIO DEL CURSO	62.4%	18.3%	7.5%	5.0%	6.2%
	<b>Si y siempre fui</b>	<b>Si y casi siempre</b>	<b>Si y a veces fui</b>	<b>Si y nunca fui</b>	<b>NO</b>
18.- SOLICITÓ USTED AL PROFESOR QUE LO ATENDIERA FUERA DE LAS HORAS DE CLASE	55.3%	37.4%	3.5%	2.3%	1.0%
	<b>1 A 3 Horas</b>	<b>4 A 6 Horas</b>	<b>6 a 9 Horas</b>	<b>9 a 12 Horas</b>	<b>Más de 12 Horas</b>
19.- INDIQUE USTED LAS HORAS QUE EL PROFESOR HA DESTINADO A SU GRUPO PARA IMPARTIR SU MATERIA A LA SEMANA (TEÓRICAS Y PRÁCTICAS)	34.3%	34.2%	14.3%	7.6%	9.4%
	<b>Durante la semana sig. A la fecha de evaluación</b>	<b>Durante la segunda semana</b>	<b>Después de la segunda semana</b>	<b>Nunca</b>	<b>No ha realizado evaluaciones</b>
20.- EL PROFESOR HA ENTREGADO LOS RESULTADOS DE LAS EVALUACIONES PRACTICADAS	33.9%	7.0%	5.7%	13.4%	39.4%
AUTOEVALUACIÓN DEL ALUMNO					
1.- USTED HA ASISTIDO, HASTA LA FECHA, A LAS SESIONES PROGRAMADAS POR EL CURSO	66.3%	28.5%	3.5%	1.2%	0.4%
2.- USTED SE HA PRESENTADO PUNTUALMENTE A CLASES	60.4%	32.8%	4.8%	1.5%	0.5%
3.- USTED HA PERMANECIDO EN CLASE LA DURACIÓN TOTAL DE LAS SESIONES	75.8%	16.7%	3.1%	1.0%	0.6%
4.- USTED HA PARTICIPADO EN CLASE, ENTRE OTRAS MANERAS, EXPRESANDO DUDAS, APORTANDO EJEMPLOS, RESPONDIENDO A PREGUNTAS	45.2%	26.3%	14.1%	10.4%	2.9%
	<b>Menos de 2 Horas</b>	<b>Entre 2 y 4 Horas</b>	<b>Entre 4 y 6 Horas</b>	<b>Entre 6 y 8 Horas</b>	<b>Más de 8 Horas</b>
5.- A ESTE CURSO USTED HA DEDICADO FUERA DEL AULA EL SIGUIENTE NÚMERO DE HORAS SEMANALES	14.0%	27.3%	23.7%	14.6%	20.1%
	<b>Siempre</b>	<b>Casi siempre</b>	<b>Frecuentemente</b>	<b>En ocasiones</b>	<b>Nunca</b>
6.- DE ACUERDO CON LO ANTERIOR, USTED JUZGARÍA QUE SU ESFUERZO Y DEDICACIÓN HACIA EL CURSO FUE LA ADECUADA	47.7%	32.9%	8.9%	4.9%	4.8%



# Resultados de las evaluaciones de los profesores

## Unidad Xochimilco-CBS

<b>EVALUACIÓN AL PROFESOR</b>					
	<b>Excelente</b>	<b>Muy bueno</b>	<b>Bueno</b>	<b>Regular</b>	<b>Malo</b>
DE ACUERDO CON SUS RESPUESTAS DEL 1 AL 20, USTED EVALÚA EL DESEMPEÑO DEL PROFESOR COMO:	33.5%	32.0%	21.5%	9.4%	3.2%
	<b>Si</b>	<b>No</b>			
1.- EL PROFESOR PRESENTÓ CON OPORTUNIDAD LOS OBJETIVOS, LA BIBLIOGRAFÍA Y EL PROGRAMA DEL CURSO	92.9%	6.9%			
2.- EL PROFESOR EMPLEÓ LA BIBLIOGRAFÍA PROPUESTA PARA EL CURSO	89.2%	10.5%			
3.- EL PROFESOR, PRESENTÓ ARGUMENTO Y COMENTÓ CON LOS ALUMNOS LOS CRITERIOS Y MECANISMOS DE EVALUACIÓN DEL CURSO	93.1%	6.6%			
4.- DE SER POSIBLE ME AGRADARÍA VOLVER A TOMAR OTRO CURSO CON ESTE PROFESOR	75.4%	24.3%			
5.- ES NECESARIO QUE EL PROFESOR TOME CURSOS DE DIDÁCTICA, PEDAGOGÍA Y MANEJO DE GRUPOS	33.3%	66.1%			
	<b>Siempre</b>	<b>Casi siempre</b>	<b>Frecuentemente</b>	<b>En ocasiones</b>	<b>Nunca</b>
6.- EL PROFESOR SE HA BASADO EN EL PROGRAMA PROPORCIONADO ORIGINALMENTE A LOS ALUMNOS	76.3%	15.4%	3.8%	2.6%	1.7%
7.- EL PROFESOR HA ASISTIDO, HASTA LA FECHA, A LAS SESIONES PROGRAMADAS PARA EL CURSO	76.3%	17.8%	3.4%	1.7%	0.6%
8.- EL PROFESOR HA LOGRADO ESTABLECER UN AMBIENTE DE RESPETO Y HA PROPICIADO UN CLIMA DE CONFIANZA ENTRE LOS PARTICIPANTES DEL CURSO	75.1%	13.8%	5.1%	3.7%	2.0%
9.- EL PROFESOR MUESTRA ENTUSIASMO EN LA CLASE QUE IMPARTE	70.1%	17.0%	6.2%	4.4%	2.1%
10.- EL PROFESOR HA ESTIMULADO LA PARTICIPACIÓN DE LOS ALUMNOS EN LA CLASE	67.0%	17.1%	7.1%	5.0%	2.1%
11.- EL PROFESOR EMPLEA SUFICIENTES RECURSOS (EJEMPLOS, PROBLEMAS, MEDIOS AUDIOVISUALES, ETC.) PARA ILUSTRAR LOS DIVERSOS CONCEPTOS DEL CURSO	63.0%	19.1%	8.3%	6.2%	3.1%
12.- EL PROFESOR HA RESPETADO LA DURACIÓN PROGRAMADA PARA LAS SESIONES	69.2%	18.9%	5.5%	3.8%	2.2%
13.- EL PROFESOR HA EXPLICADO CON CLARIDAD Y HA HECHO COMPRESIBLES LOS TEMAS DEL CURSO	63.8%	20.5%	7.4%	5.6%	2.3%
14.- EL PROFESOR HA RESPONDIDO ADECUADAMENTE Y CON CLARIDAD LAS PREGUNTAS Y DUDAS EXTERNADAS	66.3%	19.1%	6.7%	5.5%	2.2%
15.- EL PROFESOR DOMINÓ CON PROFUNDIDAD LOS TEMAS QUE HA CUBIERTO DEL PROGRAMA	71.3%	16.9%	5.6%	4.1%	1.8%
16.-EL PROFESOR HA PROMOVIDO QUE LOS ALUMNOS REALICEN FUERA DEL AULA EJERCICIOS, PRÁCTICAS, PROBLEMAS, ETC. QUE CONTRIBUYAN AL APRENDIZAJE DEL ALUMNO	60.3%	19.7%	8.8%	6.4%	4.6%
17.- EL PROFESOR HA EVALUADO OBJETIVAMENTE DE ACUERDO CON LOS CRITERIOS Y MECANISMOS ESTABLECIDOS AL INICIO DEL CURSO	72.0%	15.3%	5.2%	3.9%	3.3%
	<b>Si y siempre fui</b>	<b>Si y casi siempre</b>	<b>Si y a veces fui</b>	<b>Si y nunca fui</b>	<b>NO</b>
18.- SOLICITÓ USTED AL PROFESOR QUE LO ATENDIERA FUERA DE LAS HORAS DE CLASE	46.1%	46.9%	3.9%	2.2%	0.6%
	<b>1 A 3 Horas</b>	<b>4 A 6 Horas</b>	<b>6 a 9 Horas</b>	<b>9 a 12 Horas</b>	<b>Más de 12 Horas</b>
19.- INDIQUE USTED LAS HORAS QUE EL PROFESOR HA DESTINADO A SU GRUPO PARA IMPARTIR SU MATERIA A LA SEMANA (TEÓRICAS Y PRÁCTICAS)	12.4%	19.6%	11.5%	16.3%	40.0%
	<b>Durante la semana sig. A la fecha de evaluación</b>	<b>Durante la segunda semana</b>	<b>Después de la segunda semana</b>	<b>Nunca</b>	<b>No ha realizado evaluaciones</b>
20.- EL PROFESOR HA ENTREGADO LOS RESULTADOS DE LAS EVALUACIONES PRACTICADAS	43.5%	13.3%	9.7%	10.4%	22.1%
<b>AUTOEVALUACIÓN DEL ALUMNO</b>					
	<b>Siempre</b>	<b>Casi siempre</b>	<b>Frecuentemente</b>	<b>En ocasiones</b>	<b>Nunca</b>
1.- USTED HA ASISTIDO, HASTA LA FECHA, A LAS SESIONES PROGRAMADAS POR EL CURSO	80.7%	18.0%	0.9%	0.2%	0.1%
2.- USTED SE HA PRESENTADO PUNTUALMENTE A CLASES	66.8%	29.1%	3.0%	0.8%	0.2%
3.- USTED HA PERMANECIDO EN CLASE LA DURACIÓN TOTAL DE LA SESIONES	88.4%	7.3%	1.0%	0.3%	0.1%
4.- USTED HA PARTICIPADO EN CLASE, ENTRE OTRAS MANERAS, EXPRESANDO DUDAS, APORTANDO EJEMPLOS, RESPONDIENDO A PREGUNTAS	44.5%	26.7%	15.7%	10.7%	1.5%
	<b>Menos de 2 Horas</b>	<b>Entre 2 y 4 Horas</b>	<b>Entre 4 y 6 Horas</b>	<b>Entre 6 y 8 Horas</b>	<b>Más de 8 Horas</b>
5.- A ESTE CURSO USTED HA DEDICADO FUERA DEL AULA EL SIGUIENTE NÚMERO DE HORAS SEMANALES	6.6%	18.1%	23.6%	20.2%	31.1%
	<b>Siempre</b>	<b>Casi siempre</b>	<b>Frecuentemente</b>	<b>En ocasiones</b>	<b>Nunca</b>
6.- DE ACUERDO CON LO ANTERIOR, USTED JUZGARÍA QUE SU ESFUERZO Y DEDICACIÓN HACIA EL CURSO FUE LA ADECUADA	47.8%	34.2%	8.6%	4.5%	4.1%

# Resultados de las evaluaciones de los profesores

## Unidad Xochimilco-CSH

<b>EVALUACIÓN AL PROFESOR</b>					
	<b>Excelente</b>	<b>Muy bueno</b>	<b>Bueno</b>	<b>Regular</b>	<b>Malo</b>
DE ACUERDO CON SUS RESPUESTAS DEL 1 AL 20, USTED EVALÚA EL DESEMPEÑO DEL PROFESOR COMO:	35.0%	33.1%	20.4%	8.0%	2.9%
	<b>SI</b>	<b>No</b>			
1.- EL PROFESOR PRESENTÓ CON OPORTUNIDAD LOS OBJETIVOS, LA BIBLIOGRAFÍA Y EL PROGRAMA DEL CURSO	94.5%	4.9%			
2.- EL PROFESOR EMPLEÓ LA BIBLIOGRAFÍA PROPUESTA PARA EL CURSO	92.3%	7.1%			
3.- EL PROFESOR, PRESENTÓ ARGUMENTO Y COMENTÓ CON LOS ALUMNOS LOS CRITERIOS Y MECANISMOS DE EVALUACIÓN DEL CURSO	93.6%	5.4%			
4.- DE SER POSIBLE ME AGRADARÍA VOLVER A TOMAR OTRO CURSO CON ESTE PROFESOR	76.1%	22.7%			
5.- ES NECESARIO QUE EL PROFESOR TOMÉ CURSOS DE DIDÁCTICA, PEDAGOGÍA Y MANEJO DE GRUPOS	28.7%	68.6%			
	<b>Siempre</b>	<b>Casi siempre</b>	<b>Frecuentemente</b>	<b>En ocasiones</b>	<b>Nunca</b>
6.- EL PROFESOR SE HA BASADO EN EL PROGRAMA PROPORCIONADO ORIGINALMENTE A LOS ALUMNOS	79.0%	14.1%	3.2%	1.9%	1.4%
7.- EL PROFESOR HA ASISTIDO, HASTA LA FECHA, A LAS SESIONES PROGRAMADAS PARA EL CURSO	74.0%	20.6%	3.3%	1.5%	0.3%
8.- EL PROFESOR HA LOGRADO ESTABLECER UN AMBIENTE DE RESPETO Y HA PROPICIADO UN CLIMA DE CONFIANZA ENTRE LOS PARTICIPANTES DEL CURSO	76.1%	14.2%	4.8%	2.9%	1.4%
9.- EL PROFESOR MUESTRA ENTUSIASMO EN LA CLASE QUE IMPARTE	73.6%	15.6%	5.7%	3.4%	1.3%
10.- EL PROFESOR HA ESTIMULADO LA PARTICIPACIÓN DE LOS ALUMNOS EN LA CLASE	66.9%	17.8%	7.2%	4.3%	1.4%
11.- EL PROFESOR EMPLEA SUFICIENTES RECURSOS (EJEMPLOS, PROBLEMAS, MEDIOS AUDIOVISUALES, ETC.) PARA ILUSTRAR LOS DIVERSOS CONCEPTOS DEL CURSO	60.4%	20.4%	9.0%	6.6%	2.9%
12.- EL PROFESOR HA RESPETADO LA DURACIÓN PROGRAMADA PARA LAS SESIONES	71.9%	18.4%	4.3%	2.9%	1.6%
13.- EL PROFESOR HA EXPLICADO CON CLARIDAD Y HA HECHO COMPRESIBLES LOS TEMAS DEL CURSO	66.0%	19.8%	6.9%	4.7%	1.7%
14.- EL PROFESOR HA RESPONDIDO ADECUADAMENTE Y CON CLARIDAD LAS PREGUNTAS Y DUDAS EXTERNADAS	67.7%	18.7%	6.6%	4.5%	1.8%
15.- EL PROFESOR DOMINÓ CON PROFUNDIDAD LOS TEMAS QUE HA CUBIERTO DEL PROGRAMA	74.8%	15.6%	4.9%	3.0%	1.1%
16.- EL PROFESOR HA PROMOVIDO QUE LOS ALUMNOS REALICEN FUERA DEL AULA EJERCICIOS, PRÁCTICAS, PROBLEMAS, ETC. QUE CONTRIBUYAN AL APRENDIZAJE DEL ALUMNO	58.1%	20.8%	9.5%	7.1%	3.6%
17.- EL PROFESOR HA EVALUADO OBJETIVAMENTE DE ACUERDO CON LOS CRITERIOS Y MECANISMOS ESTABLECIDOS AL INICIO DEL CURSO	72.0%	14.9%	5.1%	2.7%	3.9%
	<b>Si y siempre fui</b>	<b>Si y casi siempre</b>	<b>Si y a veces fui</b>	<b>Si y nunca fui</b>	<b>NO</b>
18.- SOLICITÓ USTED AL PROFESOR QUE LO ATENDIERA FUERA DE LAS HORAS DE CLASE	58.1%	36.7%	2.5%	1.4%	0.7%
	<b>1 A 3 Horas</b>	<b>4 A 6 Horas</b>	<b>6 a 9 Horas</b>	<b>9 a 12 Horas</b>	<b>Más de 12 Horas</b>
19.- INDIQUE USTED LAS HORAS QUE EL PROFESOR HA DESTINADO A SU GRUPO PARA IMPARTIR SU MATERIA A LA SEMANA (TEÓRICAS Y PRÁCTICAS)	17.4%	34.1%	23.0%	15.5%	9.8%
	<b>Durante la semana sig. A la fecha de evaluación</b>	<b>Durante la segunda semana</b>	<b>Después de la segunda semana</b>	<b>Nunca</b>	<b>No ha realizado evaluaciones</b>
20.- EL PROFESOR HA ENTREGADO LOS RESULTADOS DE LAS EVALUACIONES PRACTICADAS	36.3%	10.9%	7.2%	7.7%	32.4%
<b>AUTOEVALUACIÓN DEL ALUMNO</b>					
	<b>Siempre</b>	<b>Casi siempre</b>	<b>Frecuentemente</b>	<b>En ocasiones</b>	<b>Nunca</b>
1.- USTED HA ASISTIDO, HASTA LA FECHA, A LAS SESIONES PROGRAMADAS POR EL CURSO	63.9%	32.6%	2.7%	0.5%	0.1%
2.- USTED SE HA PRESENTADO PUNTUALMENTE A CLASES	58.0%	35.7%	4.9%	1.1%	0.2%
3.- USTED HA PERMANECIDO EN CLASE LA DURACIÓN TOTAL DE LAS SESIONES	81.6%	12.8%	1.7%	0.4%	0.2%
4.- USTED HA PARTICIPADO EN CLASE, ENTRE OTRAS MANERAS, EXPRESANDO DUDAS, APORTANDO EJEMPLOS, RESPONDIENDO A PREGUNTAS	42.1%	28.1%	16.2%	11.2%	1.6%
	<b>Menos de 2 Horas</b>	<b>Entre 2 y 4 Horas</b>	<b>Entre 4 y 6 Horas</b>	<b>Entre 6 y 8 Horas</b>	<b>Más de 8 Horas</b>
5.- A ESTE CURSO USTED HA DEDICADO FUERA DEL AULA EL SIGUIENTE NÚMERO DE HORAS SEMANALES	7.4%	25.1%	28.5%	20.2%	18.5%
	<b>Siempre</b>	<b>Casi siempre</b>	<b>Frecuentemente</b>	<b>En ocasiones</b>	<b>Nunca</b>
6.- DE ACUERDO CON LO ANTERIOR, USTED JUZGARÍA QUE SU ESFUERZO Y DEDICACIÓN HACIA EL CURSO FUE LA ADECUADA	41.9%	39.4%	9.8%	4.8%	3.4%

## IV Difusión de la cultura

---

## Producción Editorial 2008

### Libros Rectoría General

TITULO DEL LIBRO	TIRAJE	TITULO DEL LIBRO	TIRAJE	TITULO DEL LIBRO	TIRAJE	TITULO DEL LIBRO	TIRAJE
<i>Todo es posible en la paz</i>	1,000	<i>Descartes</i>	1,000	<i>Bernal Díaz y su entrada e Tenustitlán</i>	2,000	Tres ciudades santas	500
<i>Métodos de enseñanza de dibujo de Gilberto Aceves Navarro</i>	1,000	<i>El territorio disputado en la guerra de 1846-1848</i>	500	<i>La significación del silencio y otros ensayos</i>	1,000	Antología poética 1989-2005	500
<i>Rudolf Carnap</i>	1,000	<i>¿Quién no cumple 100 años?</i>	1,500	Cuatro cartas al mariscal Bazaine	1,000	Desde una plataforma en Manhattan	500
<i>Pascal</i>	1,000	<i>Detrás de la Memoria</i>	500			Breve introducción al pensamiento de Derrida	1,000
<i>Kant</i>	1,000	<i>Diez Miradas a René Avilés Fabila</i>	2,000	La que de amarillo se viste. La mujer en el refranero mexicano	2,000	Breve introducción al pensamiento de Feyerabend	1,000
<i>Foucault</i>	1,000	<i>Poesía</i>	500	Antología poética 1989-2005	500	Introducción al estudio de la química	1,000
<i>Heidegger</i>	1,000	<i>Mío Cid. El caballero que mejor defendió su honor</i>	2,000	La joya de las siete estrellas	1,000		

FUENTE: Cordinación General de Difusión. Rectoría General.

## Producción Editorial 2008

### Libros

#### Unidad Azcapotzalco

TITULO DEL LIBRO	TIRAJE	TITULO DEL LIBRO	TIRAJE	TITULO DEL LIBRO	TIRAJE	TITULO DEL LIBRO	TIRAJE
Aleaciones no ferrosas	120	Portal de problemas de matemáticas. Calculo I. Recuperación. Evaluaciones	500	Manual de laboratorio de estructura de los materiales	100	Manual de laboratorio de reacciones y enlace químico	800
Soldadura de aceros inoxidables	120	Portal de problemas de matemáticas. Calculo I. Global. Evaluaciones	500	Notas de distribución de planta	100	Termodinámica aplicada a la ingeniería	100
Prácticas de tratamientos	70	Portal de problemas de matemáticas. Cálculo I. Primer parcial. Evaluaciones	500	Equipo de manejo de materiales	100	Técnicas instrumentales de medición de composición	200
Manual de prácticas para laboratorio de circuitos eléctricos III	120	Problemario. Solución de sistemas de ecuaciones lineales	500	Prácticas para el laboratorio de introducción a los materiales	400	La producción en serie y la producción flexible	300
Manual de laboratorio de estructura de los materiales	1,020	Selección de problemas de termodinámica	500	Notas de manejo de materiales	100	Los medios de impugnación en el proceso civil	300
Portal de problemas de matemáticas. Cálculo diferencial. Parcial. Evaluación	210	Prácticas de control de calidad	100	Prácticas de física. Laboratorio I	100	Administración de la producción	100
Portal de problemas de matemáticas. Cálculo diferencial. Tercer P. Evaluación	310	Muestreo cúbico de suelos	50	Prácticas de física. Laboratorio II	100	Introducción a la dinámica del cuerpo rígido	100
Elementos de termodinámica	1,020	Prácticas de química inorgánica I	100	Notas del PIC16F84	100	Introducción a la mecánica de la partícula en el plano	100
Solución de problemas de termodinámica	1,020	Prácticas de química inorgánica II	100	Problemas resueltos y propuestos para el curso de topografía	150	Prácticas de laboratorio de metalurgia	100
Prácticas de laboratorio de fisicoquímica de los materiales	210	Manual de prácticas de química analítica	100	Los metales alcalinos y alcalinotérreos	100	Laboratorio de química orgánica II	100
Elementos de redes de área local inalámbricas	110	Manual de laboratorio de química orgánica I	100	Introducción a los materiales	200	Software de apoyo para el curso de termodinámica	300
Problemario de cálculo diferencial e integral I	200	Fisicoquímica de los materiales	100	Estructura de los materiales	200	Laboratorio de comunicaciones II	200

Continúa...

Fuente: Divisiones Académicas UAM-A, Sección Editorial de la CGDA

## Producción Editorial 2008

### Libros

#### Unidad Azcapotzalco

TITULO DEL LIBRO	TIRAJE	TITULO DEL LIBRO	TIRAJE	TITULO DEL LIBRO	TIRAJE	TITULO DEL LIBRO	TIRAJE
Construcción I. Tomo I	100	Termodinámica	100	Cuaderno de conversaciones	500	Del imperialismo a la globalización II	300
Construcción I. Tomo II	100	Reacciones y enlace químico	100	Cuatro obras de revista política para el "Teatro de Ahora" (1932)	500	La Revolución Industrial y el pensamiento político y social en el capitalismo...	400
Construcción I. Tomo IV	100	Problemática del medio ambiente	100	Fragmentos para la historia. México en el siglo XX	1,000	El feudalismo y el surgimiento del pensamiento político moderno I	500
Colección de problemas resueltos para el curso de dinámica	100	Gobiernos municipales en México	500	Horizontes y códigos culturales de la historiografía	1,000	El feudalismo y el surgimiento del pensamiento político moderno II	200
Aceración	100	Gobiernos municipales: Memorias del Seminario "Gestión de los gobiernos locales hacia el desarrollo"	200	Las licencias del novelista y las máscaras del crítico	500	Introducción a la economía política	200
Análisis situacional. Módulo I	100	Las organizaciones sindicales, obreras y burocráticas contemporáneas en México. 4a edición	500	Primer congreso sobre praxis de la lectura en el ámbito universitario	300	México: economía, política y sociedad III	300
Análisis situacional. Módulo IV	100	Juzgar a la Suprema Corte. Vol. I	500	Registros corporales. La historia cultural del cuerpo	1,000	Anuario estudios de arquitectura, historia, crítica, conservación 2007	500
Manual para la preparación del reporte de proyecto terminal	100	Juzgar a la Suprema Corte. Vol. II	500	Introducción al mundo de Octavio Paz	1,000	Memorias del coloquio vida cotidiana y diseño 2007	500
Matemáticas complementarias	100	Conocimiento e innovación: retos de la gestión empresarial	1,000	Tensiones políticas de la modernidad. Retos y perspectivas de la democracia contemporánea	1,000	Anuario de estudios urbanos 2008	500
Manual de laboratorio de química inorgánica I	100	Desarrollo regional en México	1,000	Teoría constitucional I	400	mm1 un año de diseñarte 2007	1,000
Termodinámica aplicada a la ingeniería	100	Enfrentando el cambio. Estrategias de inserción de los países de la cuenca del pacífico en la posguerra fría	1,000	Teoría constitucional II	400	Arquitectura islamica en la india	1,000
Manual de soluciones a problemas básicos de la UEA sistemas de control	100	Reproducción y capital. Equilibrio y desequilibrio desde una perspectiva crítica de la economía	1,000	Del imperialismo a la globalización I	200	Arquitectura y sociedad. oaxaca rumbo a la modernidad 1790-1910	1,000
						Flexografía	1,000

## Producción Editorial 2008

### Libros Unidad Cuajimalpa

TITULO DEL LIBRO	TIRAJE	TITULO DEL LIBRO	TIRAJE
El trabajo en las calles. Subsistencia y negociación política en la ciudad de México a comienzos del siglo XX, México, Mario Barbosa Cruz. El Colegio de México/ UAM Cuajimalpa, 2008.	1,000	En la isla desierta: una lectura de la obra de Salvador Elizondo, Dermot Curley, México: Editorial Aldus/UAM Cuajimalpa, 2008.	1,000
Aprendizaje y reforma administrativa. La introducción de la nueva gestión pública en la administración pública federal en México, Jorge Culebro Moreno, México, Editorial Juan Pablos/UAM Cuajimalpa, 2008.	1,000	Lo a priori constitutivo: historia y perspectiva, Álvaro Peláez Cedres, Barcelona, Editorial Anthropos/UAM Cuajimalpa, 2008.	2,500
Entre la necesidad y la contingencia. Autoobservación teórica de la sociología, Jorge Galindo, Barcelona, Editorial Anthropos/UAM Cuajimalpa, 2008.	2,500	Mito, religión y cultura, Ángel Álvarez de Miranda, Barcelona, Editorial Anthropos/UAM Cuajimalpa, 2008.	2,500
Las otras ideas. Estudio sobre el primer socialismo en México, 1850-1935, Carlos Illades Aguiar, México, Editorial Era/UAM Cuajimalpa, 2008.	2,000	Lagartijas medicinales, Miruna Achim, México, Conaculta/UAM Cuajimalpa, 2008.	1,000
El arte de gobernar. Antología de textos filosóficos-políticos siglos XVI-XVII, José Andrés Santos Herrán y Modesto Santos López, Barcelona, Editorial Anthropos/UAM Cuajimalpa, 2008.	2,500	Polémicas intelectuales del México moderno, Carlos Illades y Georg Leidenberger, compiladores, México: Conaculta/UAM Cuajimalpa, 2008	1,000
		Información, Comunicación y Diseño. Cuadernos del Seminario 2007 (CD)	500

FUENTE: Secretaría Académica de la DCSH y DCCD.

## Producción Editorial 2008

### Libros Unidad Iztapalapa

TITULO DEL LIBRO	TITULO DEL LIBRO
Denarius 15	Nuestros trabajadores
Anecdotario del Doctor Adolfo Rosado García	IV coloquio La prensa como fuente para el análisis en Ciencias Sociales
La seguridad social: retos de hoy	Fundamentos de programación no lineal
Microcuencas y campesinos	Manual para el manejo de postcosecha de Nochtli o tuna
La radio y la construcción cultural de gustos e identidades juveniles	Sensores y transductores biomédicos
Topodriilo 4-5	Las señales en la instrumentación biomédica
Reformas estructurales, crisis de la gobernabilidad neoliberal y ascenso de los movimientos sociales	Ecosistemas costeros mexicanos
Reformas estructurales, crisis de la gobernabilidad neoliberal y ascenso de los movimientos sociales (REIMPRESIÓN)	La lucha de la Iglesia contra el comunismo y el Vaticano II
Políticas públicas de nueva generación	Ser y quehacer de la Universidad
Guía del estudiante	Manual de bioquímica II
Racismo e identidades Sudáfrica y afrodescendientes en las Américas	CBI en la UAM-I
Elecciones y partidos políticos en México 2006	Enciclopedia de las ciencias en México
Guía del alumno	Debate sobre la reforma petrolera en la UAM-I
Marx y la Biblia	

FUENTE: COORDINACIÓN DE EXTENSIÓN UNIVERSITARIA, UAM-IZTAPALAPA.



## Producción Editorial 2008

### Libros

### Unidad Xochimilco

TITULO DEL LIBRO	TIRAJE	TITULO DEL LIBRO	TIRAJE	TITULO DEL LIBRO	TIRAJE	TITULO DEL LIBRO	TIRAJE
Museo vivo de la creatividad femenina	1000	Cauce 07 17/10/08	2000	Rosa María Nájera Nájera. "Propuesta para el desarrollo y fortalecimiento de la Enfermería en América Latina y el Caribe"	500	¿Una historia compartida? Revolución mexicana y catolicismo social, 1913-1924	1000
Todo es posible en la paz. De la noche de Tlatelolco a la fiesta olímpica. (Coedición con Rectoría General)	1000	Cauce 08 01/12/08	2000	Gustavo Leal Fernández. "El ISSSTE bajo el Foxismo"	500	Rodolfo Brito Foucher (1899-1970). Un político al margen del régimen revolucionario	1000
Imegenoma: la influencia del cine en la literatura	1000	Cauce 09 17/12/08	2000	Alejandro Patiño Román. "Figuras Teóricas, Antología de ensayos filosóficos sobre temas psiquiátricos"	500	El monstruo, objeto imposible. Un estudio sobre teratología mexicana en el siglo XIX	1000
De morbis artificum diatriba. Las enfermedades de los trabajadores. (Reimpresión)	1500	Anuario de posgrado 04	1000	Ma Guadalupe Figueroa T., Doroteo Santos Zafra., Ángel Arturo Velasco G. "Ficoflora de Xochimilco, parte 1: Diatomeas y Clorofitas". Contribuciones Científicas	500	Polarización regional entre Puebla y Tlaxcala. La influencia de la industria automotriz	1000
Palabra y silencio en psicoanálisis. (Reimpresión)	1000	Richard Martel. Arte acción	1000	Carolina Martínez S., Ma. del Consuelo Chapela., Alfonso S. González C., Rosario Cárdenas E., Víctor M. Ruiz Velasco y Gustavo Leal Fernández. "Seis miradas sobre el concepto de salud y sus relaciones con el mundo social"	500	Cómo investigar y escribir en Ciencias Sociales	1000
Concierto para varias voces y un intérprete. (En imprenta)	1000	Siete grupos de artistas visuales de los setenta	1000	Carolina Martínez Salgado. "La familia y la estructuración psíquica del sujeto. Una aproximación psicoanalítica" **	500	¿Qué es una nación?	1000
Hacia todos los lugares. Migración jornalera indígena de la montaña de Guerrero (En imprenta)	1000	Plan de Desarrollo 2008-2012	1000	Pilar Negrete Redondo., Jorge Romero Carero y Héctor Alexander Váides. "Métodos de microbiología acuática, parámetros físicoquímicos y microbiológicos aplicados en acuacultura"	500	Revista Argumentos # 56	1000

Continúa...

FUENTE: Sección de Producción Editorial. Coordinación de Extensión Universitaria; Producción Editorial de la División de Ciencias y Artes para el Diseño; Comité editorial de la División de Ciencias Biológicas y de la Salud. Oficina de la Sección de Publicaciones de la División de Ciencias Sociales y Humanidades. Unidad Xochimilco;

## Producción Editorial 2008

### Libros

### Unidad Xochimilco

TITULO DEL LIBRO	TIRAJE	TITULO DEL LIBRO	TIRAJE	TITULO DEL LIBRO	TIRAJE	TITULO DEL LIBRO	TIRAJE
Agenda Pima 08/Otoño	2000	Revista Diseño y Sociedad 24	1000	Adalberto Mosqueda Taylor., Marco Antonio Díaz Franco., Silvia Caballero Sandoval., Elodia Sida Martínez y Rubén del Muro Delgado. "Manual de Procedimientos para toma de biopsias de la región bucal". 2da. Edición.	500	Revista Política y Cultura #29	1000
Cauce 01 26/05/08*	2000	Revista diseño en síntesis 39	1000	Jaime Bustos Martínez, Elisa Drago Serrano., Luis Pedro Moles y C., Rodrigo Ramírez Ibarra y Nora Rojas Serranía. "Métodos básicos para el aislamiento e identificación de enterobacterias del agua**"	500	Revista Tramas	1000
Cauce 02 18/06/08	2000	Filosofía y diseño.	1000	Ma. de Lourdes Alonso Spilbury., Daniel Mota R. y Ramiro Ramírez N. "Efecto del transporte, ayuno y periodo pre-sacrificio en la calidad de la canal porcina"	500	Revista Versión #20	1000
Cauce 03 08/07/08	2000	Boletín Espacio Diseño. (Publicación mensual) 8 números y 1,500 ejemplares de cada uno	12000	Metropolización, concentración económica y desigualdades espaciales en México y Francia	1000	Revista Veredas #16	1000
Cauce 04 08/08/08	2000	Gabriela Romero E., Fernando Ángeles M., Carmen Osorno E., Patricia Alfaro M., Enrique Navarro V. "Prótesis dental parcial removible"	500	Los medios de comunicación masiva como actualizadores de los mitos	1000	Revista Veredas #17	1000
Cauce 05 03/09/08	2000	Kazuko Aoki Maki y Ma. Guadalupe Prado Flores. "Implicaciones funcionales de los microelementos en sistemas biológicos"	500	Matemáticas financieras	1000	Revista Veredas número especial	1000
Cauce 06 27/10/08	2000	Alejandro Córdova Izquierdo. "Ganadería sustentable"	500	El hombre de hierro	1000		

FUENTE: Sección de Producción Editorial. Coordinación de Extensión Universitaria; Producción Editorial de la División de Ciencias y Artes para el Diseño; Comité editorial de la División de Ciencias Biológicas y de la Salud. Oficina de la Sección de Publicaciones de la División de Ciencias Sociales y Humanidades. Unidad Xochimilco;

## Exposiciones Galería Manuel Felguérez (Rectoría General)

EXPOSITOR	TITULO DE LA EXPOSICION	FECHA PROGRAMADA
Arturo Hinojos	Palabras ocultas	24 de Abril al 28 de junio
Patricia Henríquez	La piel del horizonte	08 de Julio al 05 de Septiembre
Emilio Jiménez	Rostros nocturnos	07 al 13 de Octubre

**FUENTE:** Cordinación General de Difusión. Rectoría General.

## Exposiciones

### Casa de la Primera Imprenta de América

EXPOSITOR	TITULO DE LA EXPOSICION	FECHA PROGRAMADA
Colectiva	Monotipia	16 de Enero al 09 de Mayo 2008
Colectiva	Cabeza de Serpiente	15 de mayo al 15 de julio
Berenice Torres	Grabado	09 de octubre al 05 de diciembre

**FUENTE:** Cordinación General de Difusión. Rectoría General.

### Museo del Libro

TITULO DE LA EXPOSICION	FECHA PROGRAMADA
Orígenes y primeras aproximaciones de la Imprenta en América	16 de enero Al 07 de junio 2008

**FUENTE:** Cordinación General de Difusión. Rectoría General.

## PREMIO INBA - UAM "MIGUEL COVARRUBIAS" 2008

RECONOCIMIENTO	COMPAÑÍA	OBRA COREOGRAFICA / EJECUTANTE
Ganador	Onírico	Lejos de aquí
Mención Honorífica	Foco al Aire Producciones	Doña Gloria
Mención Honorífica	Dharma	Blink
Mejor Ejecutante Femenina	Rolando Beattie Ensamble Danza Contemporánea	Jérica Brito
Mejor Ejecutante Femenina	Óscar Ruvalcaba Compañía	Carmen Cruz
Mejor Ejecutante Masculina	Ciudad Interior	Sergio Pérez
Mejor Ejecutante Masculina	Compañía Onírico	Gilberto González
Mejor Iluminación	Foco al Aire Producciones	
Mejor Música	Compañía Onírico	Julio Ordóñez Orellana

FUENTE: Semanario UAM Vol.XV; Núm.9. pag 15

# V Vinculación

---

**Convenios y Contratos  
 Por unidad y origen  
 2008**

UNIDAD	2008
RECTORIA GENERAL	66
AZCAPOTZALCO	102
CUAJIMALPA	46
IZTAPALAPA	315
XOCHIMILCO	107
<b>TOTAL</b>	<b>636</b>

TIPO DE INSTITUCION	2008		
	NACIONAL	EXTRANJERO	TOTAL
UNIVERSIDADES / IES	38	20	<b>58</b>
INSTITUCIONES PUBLICAS	287	4	<b>291</b>
PERSONAS FISICAS	160		<b>160</b>
ORG. INT. / EMBAJADA			<b>0</b>
ONG'S	34	2	<b>36</b>
SOC. ANONIMA / EMPRESAS	86	5	<b>91</b>
<b>TOTAL</b>	<b>605</b>	<b>31</b>	<b>636</b>

FUENTE: Coordinación General de Vinculación y Desarrollo institucional.

## Actividades recreativas en 2008

UNIDAD	DISCIPLINA	NO. DE TORNEOS	NO. PARTICIPANTES
AZCAPOTZALCO	Fútbol rápido	3	6,348
	Fútbol soccer	4	1,714
	Basquetbol	6	1,156
	Acondicionamiento físico	7	227
	Torneos divisionales	2	1,680
	Squash	1	20
	Voleibol	4	48
	Tenis	1	28
	Tochito varonil	4	673
	<b>TOTAL</b>		<b>32</b>
CUAJIMALPA	Fútbol soccer	7	80
	Futbol rápido	1	130
	Basquetbol	1	24
	Ajedrez	1	15
	Acondicionamiento físico	1	60
<b>TOTAL</b>		<b>11</b>	<b>309</b>
IZTAPALAPA	Fútbol soccer	2	876
	Futbol rápido	2	1537
	Basquetbol	4	413
	Ajedrez	5	165
	Acondicionamiento físico	4	123
	Tenis	3	136
	Squash	2	72
	Voleibol	2	144
	<b>TOTAL</b>		<b>24</b>
XOCHIMILCO*	Ajedrez	8	57
	Atletismo	9	218
	Karate, Tae Kwon Do	4	18
	Baloncesto	13	261
	Canotaje	4	12
	Futbol rápido	9	1706
	Fútbol soccer	7	266
	Tenis	1	2
	Pesas	4	29
	Remo	7	84
Voleibol	7	152	
<b>TOTAL</b>		<b>73</b>	<b>2,805</b>
<b>UAM</b>	<b>TOTAL</b>	<b>140</b>	<b>18,474</b>

FUENTE UNIDAD AZCAPOTZALCO: Coordinación de Servicios Universitarios.

FUENTE CUAJIMALPA: Sección de Actividades Deportivas, enero 2009.

FUENTE UNIDAD IZTAPALAPA: Coordinación de Extensión Universitaria.

\* Incluye Olimpiada, Convivencia y Serial Atletico; Panteras Negras; y Torneos Externos.

FUENTE UNIDAD XOCHIMILCO: Sección de Actividades Deportivas.



## Actividades recreativas en 2008

### OLIMPIADA UAM 2008

#### ASISTENCIA GENERAL A LOS EVENTOS EFECTUADOS

DISCIPLINA	ALUMNOS PARTICIPANTES	ALUMNOS ESPECTADORES	FAMILIARES Y PÚBLICO EN GRAL.	JUECES	SERVICIO MÉDICO	ENTRENADORES	PERSONAL DE APOYO	TOTAL
AJEDREZ	46	50	25	2	0	2	10	135
ATLETISMO	263	300	150	15	2	8	20	758
BALONCESTO	261	1,400	250	16	4	6	14	1,951
FÚTBOL ASOCIACIÓN	433	1,500	150	15	4	4	11	2,117
FÚTBOL RÁPIDO	372	3,550	110	12	4	4	10	4,062
KARATE DO	43	20	15	3	2	1	10	94
FUERZA	58	100	30	3	2	1	16	210
TAE KWON DO	50	20	12	10	2	2	11	107
TENIS	43	40	15	0	2	1	8	109
TENIS DE MESA	37	50	20	10	2	0	10	129
VOTIBOL	102	200	50	8	4	4	11	379
<b>TOTAL</b>	<b>1,708</b>	<b>7,230</b>	<b>827</b>	<b>94</b>	<b>28</b>	<b>33</b>	<b>131</b>	<b>10,051</b>

FUENTE: Dirección de Actividades deportivas y recreativas.

## Actividades recreativas en 2008

### SERIAL ATLÉTICO "CORRIENDO POR LA UAM"

PARTICIPACIÓN GENERAL POR EVENTO REALIZADO EN LAS UNIDADES ACADÉMICAS

DEPORTE	CARRERA AZCAPOTZALCO	CARRERA CUAJIMALAPA	CARRERA IZTAPALAPA	CARRERA XOCHIMILCO	TOTAL GENERAL
FEMENIL	14	48	114	95	271
VARONIL	36	65	193	140	434
<b>TOTAL</b>	<b>50</b>	<b>113</b>	<b>307</b>	<b>235</b>	<b>705</b>

FUENTE: Dirección de Actividades deportivas y recreativas.

**PROGRAMA INTEGRAL DE FORTALECIMIENTO INSTITUCIONAL  
 2008  
 CONCENTRADO  
 (en moneda nacional)**

UNIDAD	DIVISIÓN	MONTO ASIGNADO
<b>Rectoría</b>		<b>11,780,623.00</b>
	Proyectos Institucionales	11,780,623.00
<b>Azcapotzalco</b>		<b>6,842,449.00</b>
	Ciencias Básicas e Ingeniería	2,158,137.00
	Ciencias Sociales y Humanidades	2,208,320.00
	Ciencias y Artes para el Diseño	2,475,992.00
<b>Cuajimalpa</b>		<b>11,194,344.00</b>
	Ciencias Sociales y Humanidades	3,814,368.00
	Ciencias de la Comunicación y Diseño	3,565,605.00
	Ciencias Naturales e Ingeniería	3,814,371.00
<b>Iztapalapa</b>		<b>9,105,137.00</b>
	Ciencias Básicas e Ingeniería	3,580,154.00
	Ciencias Sociales y Humanidades	3,099,176.00
	Ciencias Biológicas y de la Salud	2,425,807.00
<b>Xochimilco</b>		<b>8,199,940.00</b>
	Ciencias Sociales y Humanidades	3,078,264.00
	Ciencias Biológicas y de la Salud	2,997,004.00
	Ciencias y Artes para el Diseño	2,124,672.00
<b>UNIVERSIDAD AUTÓNOMA METROPOLITANA</b>		<b>47,122,493.00</b>

Fuente: Dirección de Planeación.

**PROGRAMA INTEGRAL DE FORTALECIMIENTO INSTITUCIONAL  
 2008  
 RECTORIA  
 RECURSOS ASIGNADOS POR PROYECTO  
 (Cifras en pesos)**

DIVISIÓN	PROYECTO	MONTO ASIGNADO
<b>PROYECTOS INSTITUCIONALES</b>		<b>11,780,623.00</b>
	Impulso institucional a la enseñanza de lenguas extranjeras como elemento integrador en el proyecto UAM	5,676,550.00
	Tecnologías de la información y comunicación en apoyo al proceso de enseñanza aprendizaje	6,104,073.00
<b>RECTORIA</b>		<b>11,780,623.00</b>

**PROGRAMA INTEGRAL DE FORTALECIMIENTO INSTITUCIONAL  
 2008  
 UNIDAD AZCAPOTZALCO  
 RECURSOS ASIGNADOS POR PROYECTO  
 (Cifras en pesos)**

DIVISIÓN	PROYECTO	MONTO ASIGNADO
<b>CIENCIAS BÁSICAS E INGENEIRÍA</b>		<b>2,158,137.00</b>
	Proyecto integral de Fortalecimiento de la DCBI-A	2,158,137.00
<b>CIENCIAS SOCIALES Y HUMANIDADES</b>		<b>2,208,320.00</b>
	Fortalecimiento de la estructura académica, los procesos de enseñanza aprendizaje innovadores y las capacidades de vinculación	2,208,320.00
<b>CIENCIAS Y ARTES PARA EL DISEÑO</b>		<b>2,475,992.00</b>
	Proyecto integral de mejora continua y avances de las actividades académicas de la División de Ciencias y Artes para el Diseño, PIFI 2008-2009	2,475,992.00
<b>UNIDAD AZCAPOTZALCO</b>		<b>6,842,449.00</b>

Fuente: Dirección de Planeación.

**PROGRAMA INTEGRAL DE FORTALECIMIENTO INSTITUCIONAL  
 2008  
 UNIDAD CUAJIMALPA  
 RECURSOS ASIGNADOS POR PROYECTO  
 (Cifras en pesos)**

DIVISIÓN	PROYECTO	MONTO ASIGNADO
<b>CIENCIAS SOCIALES Y HUMANIDADES</b>		<b>3,814,368.00</b>
	Proyecto Integral	3,814,368.00
<b>CIENCIAS DE LA COMUNICACIÓN Y DISEÑO</b>		<b>3,565,605.00</b>
	Desarrollo y consolidación del proyecto académico de Ciencias de la Comunicación y Diseño	3,565,605.00
<b>CIENCIAS NATURALES E INGENIERÍA</b>		<b>3,814,371.00</b>
	Proyecto integral de la División de Ciencias Naturales e Ingeniería	3,814,371.00
<b>UNIDAD CUAJIMALPA</b>		<b>11,194,344.00</b>

Fuente: Dirección de Planeación.

**PROGRAMA INTEGRAL DE FORTALECIMIENTO INSTITUCIONAL  
 2008  
 UNIDAD IZTAPALAPA  
 RECURSOS ASIGNADOS POR PROYECTO  
 (Cifras en pesos)**

DIVISIÓN	PROYECTO	MONTO ASIGNADO
<b>CIENCIAS BÁSICAS E INGENEIRÍA</b>		<b>3,580,154.00</b>
	Mejoramiento de los PE y fortalecimiento de la planta académica de la DCBI-I	3,580,154.00
<b>CIENCIAS SOCIALES Y HUMANIDADES</b>		<b>3,099,176.00</b>
	Aseguramiento de un modelo divisional que integre la investigación en la docencia en un nuevo currículo flexible y centrado en el aprendizaje y en un sistema divisional de posgrado que aumente su oferta educativa	3,099,176.00
<b>CIENCIAS BIOLÓGICAS Y DE LA SALUD</b>		<b>2,425,807.00</b>
	Fortalecimiento de una educación integral y comprometida en la DCBS-I	2,425,807.00
<b>UNIDAD IZTAPALAPA</b>		<b>9,105,137.00</b>

**PROGRAMA INTEGRAL DE FORTALECIMIENTO INSTITUCIONAL  
 2008  
 UNIDAD XOCHIMILCO  
 RECURSOS ASIGNADOS POR PROYECTO  
 (Cifras en pesos)**

DIVISIÓN	PROYECTO	MONTO ASIGNADO
<b>CIENCIAS SOCIALES Y HUMANIDADES</b>		<b>3,078,264.00</b>
	Aseguramiento y fortalecimiento de las prácticas académicas de la División de Ciencias Sociales y Humanidades	3,078,264.00
<b>CIENCIAS BIOLÓGICAS Y DE LA SALUD</b>		<b>2,997,004.00</b>
	Mejoramiento del proceso educativo	2,997,004.00
<b>CIENCIAS Y ARTES PARA EL DISEÑO</b>		<b>2,124,672.00</b>
	Proyecto integral de Ciencias y Artes para el Diseño	2,124,672.00
<b>UNIDAD XOCHIMILCO</b>		<b>8,199,940.00</b>

Fuente: Dirección de Planeación.



# VI

## Apoyo Institucional

---

## Transparencia y acceso a la información universitaria

### Solicitudes de información recibidas por mes

### 2008

Mes	Número de Solicitudes	Porcentaje
Enero	22	13%
Febrero	15	9%
Marzo	5	3%
Abril	24	14%
Mayo	20	11%
Junio	12	7%
Julio	12	7%
Agosto	28	16%
Septiembre	9	5%
Octubre	11	6%
Noviembre	8	5%
Diciembre	9	5%
<b>Total</b>	<b>175</b>	<b>100%</b>

FUENTE: Oficina de Enlace y Acceso a la Información Universitaria.  
 Coordinación General de Información Institucional

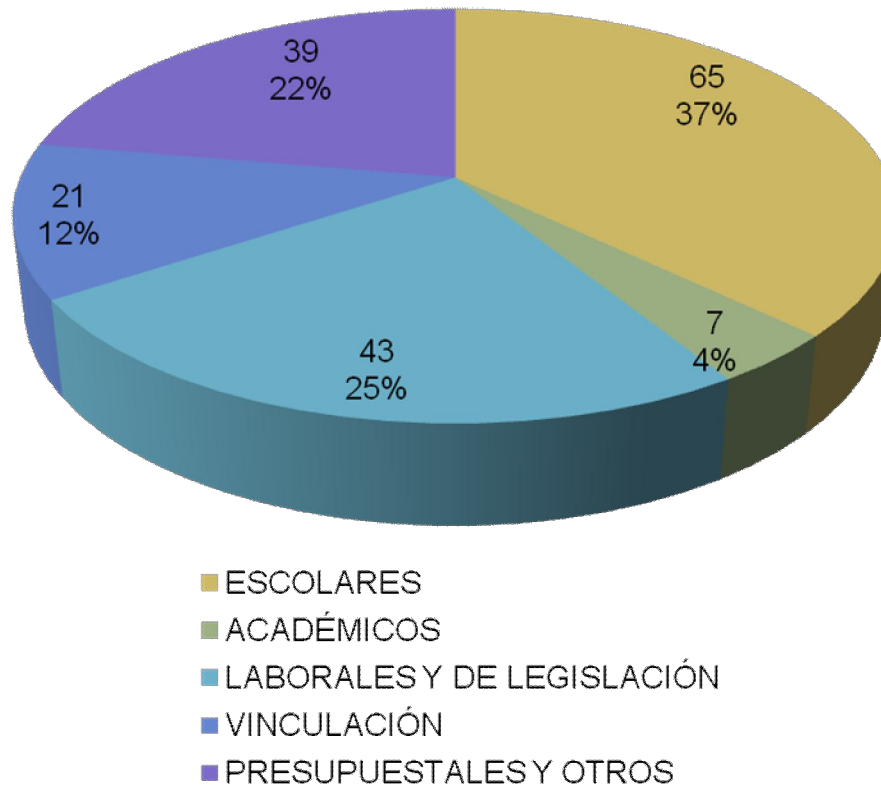
## Transparencia y acceso a la información universitaria Medios de presentación de las solicitudes de acceso a la información

2008

Medios de Presentación	Enero	Febrero	Marzo	Abril	Mayo	Junio	Julio	Agosto	Septiembre	Octubre	Noviembre	Diciembre	Total	%
Por medio electrónico	22	15	5	22	20	12	12	23	9	10	7	8	165	94%
Por medio escrito				1				1		1			3	2%
Personalizada en la OEAIU								3					3	2%
Telefónicas				1				1			1	1	4	2%
<b>Total</b>	<b>22</b>	<b>15</b>	<b>5</b>	<b>24</b>	<b>20</b>	<b>12</b>	<b>12</b>	<b>28</b>	<b>9</b>	<b>11</b>	<b>8</b>	<b>9</b>	<b>175</b>	<b>100%</b>

FUENTE: Oficina de Enlace y Acceso a la Información Universitaria.  
 Coordinación General de Información Institucional

## Transparencia y acceso a la información universitaria Temáticas sobre las que se han referido las consultas 2008



FUENTE: Oficina de Enlace y Acceso a la Información Universitaria.  
Coordinación General de Información Institucional

## Transparencia y acceso a la información universitaria Atención a las solicitudes de acceso a la información 2008

Estado en la que se encuentran	Número de Solicitudes	Porcentaje
Atendida	171	97.70%
En proceso	4	2.30%
<b>TOTAL</b>	<b>175</b>	<b>100%</b>

*1 solicitud no enviada porque el solicitante en el formato electrónico no registro datos correctos.*

## Transparencia y acceso a la información universitaria Modalidad y sentido de las respuestas 2008

Medios de Respuesta	Total
Respuestas por medio electrónico	144
Respuesta por mensajería y/o correo	8
Respuesta en la OEAIU	11
Respuesta personalizada en la OEAIU	3
Respuesta telefónica	4
<b>Total de Respuestas</b>	<b>170</b>
Respuesta en proceso*	4
Respuesta no proporcionada por no ubicar domicilio del solicitante	1
<b>TOTAL</b>	<b>175</b>

\* Denuncias ante autoridad fiscal y administrativa (incluye 4 solicitudes)

FUENTE: Oficina de Enlace y Acceso a la Información Universitaria.  
 Coordinación General de Información Institucional

## Transparencia y acceso a la información universitaria Medios en los que se entregó la información 2008

Medios de Entrega	Total	Porcentaje
Archivo Electrónico o Escrito	115	68%
Se canalizó al solicitante con el titular de la dependencia para obtener la información o realizar el trámite requerido	26	15%
Ligas de las páginas de Internet	15	9%
<i>Material Impreso</i>	10	6%
Se orientó al interesado sobre la dependencia de la administración pública o institución donde deberá presentar su solicitud	4	2%
<b>Total</b>	<b>170</b>	<b>100%</b>

FUENTE: Oficina de Enlace y Acceso a la Información Universitaria.  
 Coordinación General de Información Institucional

## Transparencia y acceso a la información universitaria Tiempos de respuesta a las solicitudes de acceso a la información 2008

Tiempos de respuesta en días hábiles	Núm. de solicitudes	Núm. de días	Promedio de respuesta	Respuesta total de solicitudes
De 1 a 5	127	227	1.8	74.10%
De 6 a 10	17	138	8.11	10.00%
De 11 a 15	10	119	11.9	5.90%
Más de 15	17	1,525	30.88	10.00%
<b>Total</b>	<b>171</b>	<b>1,009</b>	<b>5.93</b>	<b>100.00%</b>
<b>Global UAM</b>			<b>5.93 días</b>	

*Una solicitud aunque se contaba con la información solicitada no fue posible su entrega al interesado, en virtud de que el correo electrónico no fue proporcionado correctamente.*

FUENTE: Oficina de Enlace y Acceso a la Información Universitaria.  
 Coordinación General de Información Institucional



## Transparencia y acceso a la información universitaria

### Ocupación de los solicitantes 2008

Ocupación	2008	
	Núm.	%
Estudiantes y Egresados	53	30.30%
Empleados y Amas de casa	55	31.40%
Académicos e Investigadores	37	21.10%
Empresarios y Comerciantes	9	5.10%
Instituciones y Asociaciones	2	1.10%
No reportada	19	10.90%
<b>TOTAL</b>	<b>175</b>	<b>100%</b>

### Edad de los solicitantes 2008

Rango de edad	2008	
	Núm.	%
16 – 20	23	13.10%
21 – 30	45	25.70%
31 – 40	23	13.10%
41 y más	47	26.90%
No reportada	37	21.10%
<b>TOTAL</b>	<b>175</b>	<b>100%</b>

FUENTE: Oficina de Enlace y Acceso a la Información Universitaria.  
 Coordinación General de Información Institucional

## Transparencia y acceso a la información universitaria Género de los solicitantes 2008

Género	2008	
	Núm.	%
Femenino	80	45.70%
Masculino	88	50.30%
Sin especificar	7	4.00%
<b>TOTAL</b>	<b>175</b>	<b>100%</b>

FUENTE: Oficina de Enlace y Acceso a la Información Universitaria.  
 Coordinación General de Información Institucional

## Transparencia y acceso a la información universitaria

### Entidad federativa y países de origen de las solicitudes de acceso a la información 2008

Entidad	2008		Entidad	2008	
	Núm.	%		Núm.	%
Aguascalientes	1	0.60%	Jalisco	3	1.70%
Campeche			Morelos	3	1.70%
Chiapas	2	1.10%	Puebla	1	0.60%
Chihuahua	1	0.60%	Querétaro	1	0.60%
Coahuila	1	0.60%	San Luis Potosí	1	0.60%
<b>Distrito Federal</b>	<b>101</b>	<b>57.70%</b>	Tamaulipas		
<b>Estado de México</b>	<b>39</b>	<b>22.30%</b>	Tlaxcala		
<b>Guanajuato</b>	<b>5</b>	<b>2.90%</b>	Veracruz	4	2.30%
Guerrero	1	0.60%	Extranjero	1	0.60%
Hidalgo	1	0.60%	Sin especificar	9	5.30%
			<b>TOTAL</b>	<b>175</b>	<b>100%</b>

FUENTE: Oficina de Enlace y Acceso a la Información Universitaria.  
 Coordinación General de Información Institucional

## Transparencia y acceso a la información universitaria Información pública consultada en la página de transparencia en Internet 2008

Conceptos	Número de consultas	Porcentaje
ANUARIOS ESTADÍSTICOS	141,335	40%
CONTRATOS COLECTIVOS DE TRABAJO	24,509	7%
INFORMES DE LOS ÓRGANOS E INSTANCIAS DE APOYO	27,220	8%
DIRECTORIO DE FUNCIONARIOS Y EMPLEADOS	33,416	9%
TABULADORES DEL PERSONAL ACADÉMICO Y ADMINISTRATIVO	18,995	5%
ESTRUCTURAS ORGÁNICAS	13,349	4%
PRESUPUESTOS DE INGRESOS Y EGRESOS	20,880	6%
RESULTADOS DE LAS AUDITORÍAS	5,480	2%
OTROS CONCEPTOS	71,847	20%
<b>TOTAL</b>	<b>357,031</b>	<b>100%</b>

## Acuerdos del Colegio Académico correspondientes a las sesiones celebradas durante 2003-2008

AÑO	2003	2004	2005	2006	2007	2008
SESIONES	7	8	12	9	12	10
ACUERDOS	41	46	56	53	81	41

## Acuerdos del Colegio Académico correspondientes a las sesiones celebradas durante 2008

SESIÓN NÚMERO 297 (URGENTE)

7 DE ABRIL DE 2008

ACTA DE LA SESIÓN

<b>ACUERDO 297.1</b>	Aprobación del Orden del Día.	
<b>ACUERDO 297.2</b>	Aprobación de la modificación al Calendario Escolar para el periodo lectivo 2007-2008, en los siguientes términos:	
	<b>Trimestre:</b>	
	<b>2008-I</b>	Continuación del trimestre a partir de la Semana 3bis Terminación de clases Evaluaciones globales Entrega de actas Proceso de inscripción Proceso de reinscripción
		Del 7 al 11 de abril 4 de junio Del 5 al 10 de junio Del 5 al 11 de junio Del 9 al 11 de junio Del 13 al 17 de junio
	<b>2008-P</b>	Inicio de clases Terminación de clases Evaluaciones globales y Entrega de actas Proceso de inscripción Proceso de reinscripción
		18 de junio 27 de agosto Del 28 de agosto al 2 de septiembre Del 1 al 3 de septiembre Del 23 al 26 de septiembre
	<b>2008-O</b>	Inicio de clases
		30 de septiembre
<b>ACUERDO 297.3</b>	Autorización de una prórroga de los contratos de profesores por tiempo determinado que a juicio de las divisiones académicas sean necesarios para la impartición de docencia en el Trimestre 2008-I.	

## Acuerdos del Colegio Académico correspondientes a las sesiones celebradas durante 2008

SESIÓN NÚMERO 298

19 DE JUNIO DE 2008

ACTA DE LA SESIÓN

ACUERDO 298.1	Aprobación del Orden del Día.
ACUERDO 298.2	<p>Ratificación de los miembros electos para completar la integración de las Comisiones Dictaminadoras del Personal Académico, periodo 2007-2009, en las siguientes Áreas:</p> <p><b>II. INGENIERÍA</b>          Titular:          DR. JOAQUÍN AZPIROZ LEEHAN</p> <p><b>III. CIENCIAS BIOLÓGICAS</b>          Titular:          DRA. MA. DE LOS DOLORES REYES DUARTE</p> <p><b>V. CIENCIAS SOCIALES</b>          Suplente:          DRA. ROSA LUZ GONZÁLEZ AGUIRRE</p> <p><b>VI. CIENCIAS ECONÓMICO-ADMINISTRATIVAS</b>          Suplente:          MTRO. PEDRO MARTÍNEZ MARTÍNEZ</p> <p><b>VII. HUMANIDADES</b>          Suplente:          MTRA. TERESITA QUIROZ ÁVILA</p>

## Acuerdos del Colegio Académico correspondientes a las sesiones celebradas durante 2008

### VIII. ANÁLISIS Y MÉTODOS DEL DISEÑO

Titulares:

ARQ. ÁNGEL FRANCISCO MERCADO MORAGA

MTRO. LUIS ANTONIO RIVERA DÍAZ

### IX. PRODUCCIÓN Y CONTEXTO DEL DISEÑO

Titulares:

M.D.I. RAÚL GREGORIO TORRES MAYA

DRA. ESPERANZA GARCÍA LÓPEZ

SESIÓN NÚMERO 299

19 DE JUNIO DE 2008

ACTA DE LA SESIÓN

ACUERDO 299.1	Aprobación del Orden del Día.
ACUERDO 299.2	Aprobación de las Actas de las Sesiones Números 294, 295, 296 y 297 (Urgente), celebradas los días 29 de noviembre y 19 de diciembre de 2007 y 7 de abril de 2008.
ACUERDO 299.3	Iniciación del procedimiento para la elección de un miembro de la Junta Directiva en sustitución del Dr. José Luis Fernández Zayas, quien termina su periodo por ministerio de ley, y la expedición de la convocatoria respectiva de acuerdo con el marco normativo vigente. El plazo para el registro de candidatos será del 23 de junio al 11 de julio de 2008, en el horario de las 10:00 a las 19:30 horas. La sesión del Colegio Académico en la que se lleve a cabo la elección correspondiente no se efectuará antes del 21 de julio del mismo año.
ACUERDO 299.4	Creación de la Maestría en Reutilización del Patrimonio Edificado, así como del plan y los programas de estudio correspondientes, propuesta por el Consejo Académico de la Unidad Xochimilco.  El inicio de la Maestría será en el Trimestre 2009-P.



## Acuerdos del Colegio Académico correspondientes a las sesiones celebradas durante 2008

<b>ACUERDO 299.5</b>	Aprobación de la propuesta del Consejo Académico de la Unidad Xochimilco, consistente en la Modificación al Curso de Especialización en Patología y Medicina Bucal para la Creación de la Especialización y Maestría en Patología y Medicina Bucal, cuyo plan y programas de estudio entrará en vigor a partir del Trimestre 2009-I.
<b>ACUERDO 299.6</b>	Aprobación de la propuesta del Consejo Académico de la Unidad Xochimilco, consistente en la Modificación al plan y programas de estudio de la Licenciatura en Nutrición, (ahora Licenciatura en Nutrición Humana). La modificación de la Licenciatura entrará en vigor en el Trimestre 2008-0.
<b>ACUERDO 299.7</b>	Autorización de un nuevo plazo para que presente su dictamen la Comisión encargada de analizar la carrera académica de la UAM, conforme con la iniciativa del Rector General para proponer un modelo integral adecuado a la diversidad y al desarrollo y consolidación de la Institución, mediante la propuesta de las disposiciones reglamentarias necesarias, fijándose como fecha límite el 19 de diciembre de 2008.
<b>SESIÓN NÚMERO 300</b>	
<b>30 DE JUNIO DE 2008</b>	
<b>ACTA DE LA SESIÓN</b>	
<b>ACUERDO 300.1</b>	Aprobación del Orden del Día.
<b>ACUERDO 300.2</b>	Autorización del Presupuesto de Ingresos y Egresos de la Universidad, correspondiente al año de 2008.

## Acuerdos del Colegio Académico correspondientes a las sesiones celebradas durante 2008

ACUERDO 300.3	El Colegio Académico recibió la información de los Consejos Divisionales de Ciencias Sociales y Humanidades, Ciencias Básicas e Ingeniería y Ciencias Naturales e Ingeniería de las Unidades Azcapotzalco, Iztapalapa y Cuajimalpa, sobre las siguientes adecuaciones:		
	N o m b r e	División/ Unidad	Adecuaciones vigentes a partir del Trimestre:
	1. Plan y programas de estudio de la Licenciatura en Sociología, relacionada con la seriación de las UEA "Sociedad y Cultura en México, Siglo XX" y "Sociología Latinoamericana", así como el perfil de egreso de la Licenciatura.	CSH-A	2008-P
	2. Plan y programas de estudio del Posgrado en Química.	CBI-I	2008-P
	3. Plan y programas de estudio de la Licenciatura en Geografía Humana, así como al Tronco General de las Licenciaturas de esa División.	CSH-I	2008-O
	4. Plan de estudios de la Licenciatura en Ingeniería en Computación.	CNI-C	2008-P

SESIÓN NÚMERO 301

23 DE JULIO DE 2008

ACTA DE LA SESIÓN

ACUERDO 301.1	Aprobación del Orden del Día.
---------------	-------------------------------

## Acuerdos del Colegio Académico correspondientes a las sesiones celebradas durante 2008

**ACUERDO 301.2**

Ratificación de los miembros designados para integrar las Comisiones Dictaminadoras del Personal Académico, periodo 2007-2009, en las siguientes Áreas:

**I. CIENCIAS BÁSICAS**

Titulares:

DR. LINO FELICIANO RESÉNDIS OCAMPO

DR. ANTONI A. WAWRZYŃCZYK WILKIEWICZ

DR. MOISÉS MARTÍNEZ MARES

Suplentes:

DR. MIGUEL TORRES RODRÍGUEZ

DR. HUGO NÁJERA PEÑA

**II. INGENIERÍA**

Titulares:

DR. ISAIAS HILERIO CRUZ

DRA. MA. DEL CARMEN GÓMEZ FUENTES

DR. ALFREDO ODÓN RODRÍGUEZ GONZÁLEZ

**III. CIENCIAS BIOLÓGICAS**

Titulares:

DRA. MA. ESTHER ANGÉLICA MEAVE DEL CASTILLO

DRA. ROSAURA GREYER GONZÁLEZ

M. EN C. MARTHA RODRÍGUEZ GUTIÉRREZ

**IV. CIENCIAS DE LA SALUD**

Titulares:

DRA. CAROLINA MARTÍNEZ SALGADO

DR. JOSÉ ALBERTO RIVERA MÁRQUEZ

## Acuerdos del Colegio Académico correspondientes a las sesiones celebradas durante 2008

### **V. CIENCIAS SOCIALES**

Titulares:

DRA. RUTH MADUEÑO PAULETTE

DR. JORGE LIONEL GALINDO MONTEAGUDO

DR. OTTO ROMÁN FERNÁNDEZ REYES

Suplente:

DRA. MICHELLE CHAUVET SÁNCHEZ PRUNEDA

### **VI. CIENCIAS ECONÓMICO-ADMINISTRATIVAS**

Titulares:

DR. JAVIER JUAN FROILÁN MARTÍNEZ PÉREZ

DRA. GEORGINA ALENKA GUZMÁN CHÁVEZ

DRA. MARTHA MARGARITA FERNÁNDEZ RUVALCABA

Suplentes:

MTRA. GRETCHEN ANGÉLICA GONZÁLEZ PARODI

DRA. MA. DE LOURDES BRINDIS ALMAZÁN

DR. HÉCTOR GODÍNEZ JIMÉNEZ

### **VII. HUMANIDADES**

Titulares:

MTRO. SANDRO SANDFORD CRAIG COHEN HOROWITZ

DRA. MILAGROS ALFONSO VEGA

DRA. JOSEFINA VILAR ALCALDE

Suplente:

DRA. DANNA ALEXANDRA LEVIN ROJO

## Acuerdos del Colegio Académico correspondientes a las sesiones celebradas durante 2008

### VIII. ANÁLISIS Y MÉTODOS DEL DISEÑO

Titulares:

DR. FRANCISCO SANTOS ZERTUCHE

DR. JOSÉ ÁNGEL CAMPOS SALGADO

MTRA. ALMA BEATRÍZ GARCÍA KOCH

Suplentes:

MTRA. LAURA CECILIA ARZAVE MÁRQUEZ

DR. JOSÉ IGNACIO ACEVES JIMÉNEZ

### IX. PRODUCCIÓN Y CONTEXTO DEL DISEÑO

Titulares:

MTRO. EN ARQ. PIERRE QUÉRIAT HENRARD

MTRO. DANIEL CASARRUBIAS CASTREJÓN

MTRO. GENARO GUILLÉN LARA

Suplentes:

M.D.I. MA. GEORGINA AGUILAR MONTOYA

LIC. EMILIO GARCÍA SALAZAR

**ACUERDO 301.3**

Ratificación de los miembros electos para integrar la Comisión Dictaminadora de Recursos, periodo 2008-2010.

### UNIDAD AZCAPOTZALCO División

Titulares:

DR. JOSÉ RAÚL MIRANDA TELLO C.B.I.

DR. JORGE A. SÁNCHEZ DE ANTUÑANO Y BARRANCO C.A.D

DR. ERNESTO HENRY TURNER BARRAGÁN C.S.H.

Suplente:

M. EN ARQ. GRACIELA POO RUBIO C.A.D.

## Acuerdos del Colegio Académico correspondientes a las sesiones celebradas durante 2008

### UNIDAD CUAJIMALPA División

Titular:

DR. MICHAEL KARL SCHUESSLER MILLER C.S.H.

### UNIDAD IZTAPALAPA División

Titulares:

M. EN C. NICOLÁS ERNESTO DE JESÚS RODRÍGUEZ AGUILERA C.B.S.

DRA. GABRIELA CORREA LÓPEZ C.S.H.

DR. FRANCISCO MÉNDEZ RUIZ C.B.I.

Suplentes:

DRA. VERÓNICA SOUZA ARROYO C.B.S.

DR. RAÚL CORRAL QUINTERO C.S.H.

DR. CONSTANCIO HERNÁNDEZ GARCÍA C.B.I.

### UNIDAD XOCHIMILCO División

Titulares:

DRA. MARÍA ELENA CASTELLANOS PÁEZ C.B.S.

DR. JOSÉ ANTONIO ROSIQUE CAÑAS C.S.H.

M. EN ED. AMELIA RVAUD MORAYTA C.A.D.

Suplentes:

DRA. TERESITA DEL ROSARIO SAÍNZ ESPUÑES C.B.S.

MTRO. JORGE CASTILLO MORQUECHO C.A.D.

SESIÓN NÚMERO 302

23 DE JULIO DE 2008

ACTA DE LA SESIÓN

ACUERDO 302.1

Aprobación del Orden del Día.

- Entrevista con los candidatos registrados para miembro de la Junta Directiva.

## Acuerdos del Colegio Académico correspondientes a las sesiones celebradas durante 2008

**SESIÓN NÚMERO 302**

**23 DE JULIO DE 2008**

**ACTA DE LA SESIÓN**

<b>ACUERDO 302.1</b>	Aprobación del Orden del Día. • Entrevista con los candidatos registrados para miembro de la Junta Directiva.
----------------------	--

**SESIÓN NÚMERO 303**

**30 DE JULIO DE 2008**

**ACTA DE LA SESIÓN**

<b>ACUERDO 303.1</b>	Aprobación del Orden del Día.
<b>ACUERDO 303.2</b>	Aprobación del Acta de la Sesión Número 298 celebrada el día 19 de junio de 2008.
<b>ACUERDO 303.3</b>	Reemplazo de la Srita. Tania Alejandra Padilla Bolaños como representante de los alumnos de Ciencias de la Comunicación y Diseño de la Unidad Cuajimalpa, por haber dejado de asistir, sin causa justificada, a cinco sesiones no consecutivas del Colegio Académico, las últimas tres de forma consecutiva.
<b>ACUERDO 303.4</b>	Elección del Dr. Francisco José Sánchez Sesma, como miembro de la Junta Directiva, en sustitución del Dr. José Luis Fernández Zayas, quien termina su periodo por ministerio de ley.
<b>ACUERDO 303.5</b>	Otorgar el Grado de Doctor Honoris Causa al Dr. Carlo Ginzburg, de acuerdo con lo dispuesto en los artículos 233, fracción I, 234, 250 y 253-1 del Reglamento de Ingreso, Promoción y Permanencia del Personal Académico.
<b>ACUERDO 303.6</b>	Otorgar el Nomenclato de Profesor Distinguido al Dr. Jesús Álvarez Calderón, miembro del personal académico de la División de Ciencias Básicas e Ingeniería de la Unidad Iztapalapa, de acuerdo con lo dispuesto en los artículos 233, fracción VI, 250 y 253-1 del Reglamento de Ingreso, Promoción y

## Acuerdos del Colegio Académico correspondientes a las sesiones celebradas durante 2008

<b>ACUERDO 303.7</b>	Otorgar el Nombramiento de Profesor Distinguido a la Dra. Rocío Grediaga Kuri, miembro del personal académico de la División de Ciencias Sociales y Humanidades de la Unidad Azcapotzalco, de acuerdo con lo dispuesto en los artículos 233, fracción VI, 250 y 253-1 del Reglamento de Ingreso, Promoción y Permanencia del Personal Académico.
<b>ACUERDO 303.8</b>	Creación de la Licenciatura en Ingeniería Biológica, así como del plan y los programas de estudio correspondientes, propuesta por el Consejo Académico de la Unidad Cuajimalpa. El inicio de la Licenciatura será en el Trimestre 2008-O.
<b>ACUERDO 303.A</b>	El Colegio Académico recibió la información del Consejo Divisional de Ciencias Básicas e Ingeniería de la Unidad Azcapotzalco, sobre las adecuaciones efectuadas a los planes y programas de estudio de las diez Licenciaturas de la División, consistentes en la incorporación de tres UEA de nivelación al Tronco General. La vigencia de estas adecuaciones iniciará en el Trimestre 2008-O.
<b>SESIÓN NÚMERO 304</b>	
<b>14 DE AGOSTO DE 2008</b>	
<b>ACTA DE LA SESIÓN</b>	
<b>ACUERDO 304.1</b>	Aprobación del Orden del Día.
<b>ACUERDO 304.2</b>	Reemplazo del Sr. Emmanuel Hernández Espinoza como representante de los alumnos de la División de Ciencias Biológicas y de la Salud de la Unidad Iztapalapa, por haber dejado de asistir, sin causa justificada, a tres sesiones consecutivas del Colegio Académico.
<b>ACUERDO 304.3</b>	Otorgar el Nombramiento de Profesor Distinguido al Mtro. Celso Garrido Noguera, miembro del personal académico de la División de Ciencias Sociales y Humanidades de la Unidad Azcapotzalco, de acuerdo con lo dispuesto en los artículos 233, fracción VI, 250 y 253-1 del Reglamento de Ingreso, Promoción y Permanencia del Personal Académico.
<b>ACUERDO 304.4</b>	Aprobación del Calendario Escolar para el año lectivo 2008-2009.



## Acuerdos del Colegio Académico correspondientes a las sesiones celebradas durante 2008

<b>ACUERDO 304.A</b>	El Colegio Académico recibió la información del Consejo Divisional de Ciencias Sociales y Humanidades de la Unidad Iztapalapa, sobre las adecuaciones efectuadas a los planes y programas de estudio de las once licenciaturas de esa División, consistentes en la creación de dos UEA optativas divisionales. La vigencia de estas adecuaciones iniciará en el Trimestre 2008-O.
<b>SESIÓN NÚMERO 305</b>	
<b>04 DE DICIEMBRE DE 2008</b>	
<b>ACTA DE LA SESIÓN</b>	
<b>ACUERDO 305.1</b>	Aprobación del Orden del Día.
<b>ACUERDO 305.2</b>	Aprobación de las Actas de las Sesiones Números 299, 300, 301, 302, 303 y 304 celebradas los días 19 y 30 de junio, 23 y 30 de julio y 14 de agosto de 2008.
<b>ACUERDO 305.3</b>	Aprobación de los Estados Financieros al 31 de diciembre de 2007.
<b>ACUERDO 305.4</b>	Autorización de una prórroga para que presente su dictamen la Comisión encargada de analizar la carrera académica de la UAM, conforme con la iniciativa del Rector General para proponer un modelo integral adecuado a la diversidad y al desarrollo y consolidación de la Institución, mediante la propuesta de las disposiciones reglamentarias necesarias, fijándose como fecha límite el 31 de mayo de 2009.
<b>ACUERDO 305.5</b>	Aprobación de la propuesta del Consejo Académico de la Unidad Xochimilco, consistente en la Modificación al plan y programas de estudio de la Licenciatura en Química Farmacéutica Biológica.  La modificación de esta Licenciatura entrará en vigor en el Trimestre 2009-O.
<b>ACUERDO 305.6</b>	Aprobación de trece programas de estudio del bloque de optativas de orientación del cuarto nivel de la Licenciatura en Derecho, propuestos por el Consejo Académico de la Unidad Cuajimalpa.

## Acuerdos del Colegio Académico correspondientes a las sesiones celebradas durante 2008

ACUERDO 305.A	El Colegio Académico recibió la información de los Consejos Divisionales de Ciencias Sociales y Humanidades, Ciencias Básicas e Ingeniería y Ciencias Biológicas y de la Salud de las unidades Azcapotzalco e Iztapalapa, sobre las siguientes adecuaciones:		
	Nombre	División/ Unidad	Adecuaciones vigentes a partir del trimestre
	1. Plan y programas de estudio de la Maestría en Biología, Maestría y Doctorado en Biología Experimental, así como de la Maestría y Doctorado en Biotecnología.	CBS-I	2008-O
	2. Plan de estudios del Posgrado en Física.	CBI-I	2009-I
	3. Plan y programas de estudio de la Licenciatura en Economía, en relación con las UEA Matemáticas Aplicadas a la Economía I, II, III, IV, V, VI, VII y VIII del Eje Curricular de Economía Matemática.	CSH-A	2009-I
	4. Plan y programas de estudio de la Licenciatura en Ingeniería Ambiental, en relación con tres UEA (113585, 113602 y 113596).	CBI-A	2009-I
	5. Dos programas de estudio de la Licenciatura en Ingeniería Mecánica (113351 y 113352).	CBI-A	2009-I
	6. Plan y programas de estudio de la Licenciatura en Ingeniería Química.	CBI-A	2009-I
	7. Planes y programas de estudio de las diez licenciaturas de la División, consistentes en la incorporación de la movilidad de alumnos, así como a los de las licenciaturas en: Ingeniería Ambiental, Ingeniería Civil, Ingeniería Eléctrica, Ingeniería Industrial, Ingeniería Mecánica, Ingeniería Metalúrgica e Ingeniería Química, consistentes en la incorporación de la figura de créditos mínimos.	CBI-A	2009-I

## Acuerdos del Colegio Académico correspondientes a las sesiones celebradas durante 2008

SESIÓN NÚMERO 998

22 DE MAYO DE 2008

ACTA DE LA SESIÓN

<b>ACUERDO 998.2</b>	Aprobación de la modificación al Calendario Escolar para el periodo lectivo 2007-2008, en los siguientes términos:	
	<b>Trimestre:</b>	
<b>2008-I</b>	Continuación del trimestre a partir de la Semana 3bis	Del 7 al 11 de abril
	Terminación de clases	4 de junio
	Evaluaciones globales	Del 5 al 10 de junio
	Entrega de actas	Del 5 al 11 de junio
	Proceso de inscripción	Del 9 al 11 de junio
	Proceso de reinscripción	Del 13 al 17 de junio
<b>2008-P</b>	Inicio de clases	18 de junio
	Terminación de clases	27 de agosto
	Evaluaciones globales y Entrega de actas	Del 28 de agosto al 2 de septiembre
	Proceso de inscripción	Del 1 al 3 de septiembre
	Proceso de reinscripción	Del 23 al 26 de septiembre
<b>2008-O</b>	Inicio de clases	30 de septiembre

# Anexo

## Indicadores básicos de licenciatura y posgrado

### Criterios de obtención

---

### INDICADORES BÁSICOS DE LICENCIATURA

Categoría	UAM	Azcapotzalco	Cuajim alpa	Iztapalapa	Xochim ilco
Aspirantes registrados	68,379	23,972	1,262	11,449	31,696
Aspirantes presentados al examen	65,195	22,969	1,153	10,924	30,149
Admitidos lista original	11,004	3,839	384	2,855	3,926
Admitidos lista complementaria	704	294	19	112	279
Admitidos totales*	11,704	4,133	403	2,967	4,201
Inscritos primer ingreso	9,935	3,318	355	2,567	3,695
Reinscritos-trimestre Invierno	35,784	12,365	508	9,548	13,363
Inscritos primer ingreso y reinscritos-trimestre Primavera	36,078	12,698	479	9,270	13,631
Inscritos primer ingreso y reinscritos- trimestre Otoño	38,365	13,426	825	10,369	13,745
Alum nos que registraron actividad académica durante el año	47,386	16,179	871	12,545	17,791
Estudiantes que terminaron estudios	4,857	1,193	0	946	2,718
Estudiantes que terminaron estudios (acumulado)	111,709	34,119	0	24,047	53,543
Becas PRONABES asignadas en el año	2,231	748	92	688	703
Becas PRONABES total de becas pagadas	6,627	2,234	225	1,809	2,359

### INDICADORES BÁSICOS DE POSGRADO

Categoría	UAM	Azcapotzalco	Iztapalapa	Xochim ilco
Inscritos primer ingreso	940	158	514	268
Reinscritos-trimestre Invierno	1,962	297	1,097	568
Inscritos primer ingreso y reinscritos-trimestre Primavera	1,837	281	973	583
Inscritos primer ingreso y reinscritos-trimestre Otoño	2,247	365	1,252	630
Alum nos que registraron actividad académica durante el año	2,744	462	1,459	823
Estudiantes que terminaron estudios	562	84	283	195
Estudiantes que terminaron estudios (acumulado)	5,996	1,066	3,104	1,826
Becarios del programa interunitario para la conclusión de tesis (Becas pagadas)	11	3	0	8
Becarios de posgrados de Nueva Creación (Becas pagadas)	82	45	18	19
Becarios de nuevo ingreso que no cuentan con financiamiento externo (Becas pagadas)	127	11	62	54

FUENTE: Departamento de Admisión, Coordinación General de Información Institucional  
 Dirección de Planeación  
 Dirección de Sistemas Escolares

## CRITERIOS DE OBTENCIÓN INDICADORES BÁSICOS DE LICENCIATURA

Categoría	Composición	Criterio de obtención
<b>Aspirantes registrados</b>	Aspirantes que completaron su registro en internet y firmaron su solicitud	Base admisión 2008 Todos los registros
<b>Aspirantes presentados al examen</b>	Aspirantes que en la fecha asignada presentaron examen	Base admisión 2008 <b>edo_fex&lt;=&gt;1 ó 5</b>
<b>Admitidos lista original</b>	Aspirantes seleccionados una vez evaluado el examen.	Base de admisión 2008 <b>Unidad_ace&gt;=1</b>
<b>Admitidos lista complementaria</b>	Elegidos al término de la inscripción cuando quedan lugares disponibles	Base de admisión 2008 <b>Unidad LC&gt;=1</b>
<b>Admitidos totales</b>	Elegidos de lista original y lista complementaria	Base de admisión 2008 <b>Unidad Fin&gt;=1</b>
<b>Inscritos primer ingreso</b>	Alumnos admitidos que realizaron la inscripción a su primer trimestre.	Base AGA 2008-P, AGA 2008-O de la cuarta semana <b>Edo &lt;&gt; 13</b> (nuevo ingreso no presentado) <b>Origen_mat= 1</b> (asignada por examen de selección) <b>ó 2</b> (asignada en lista complementaria, y que presentó examen de admisión) <b>Trii2 = 2082</b> para trimestre Primavera <b>Trii2=2084</b> para trimestre Otoño
<b>Reinscritos- trimestre Invierno</b>	Todos los alumnos que se inscribieron y reinscribieron al trimestre correspondiente.	Base AGA 2008-I, AGA 2008-P, AGA 2008-O de la cuarta semana
<b>Inscritos primer ingreso y reinscritos- trimestre Primavera</b>		<b>Edo= 1</b> (activo) <b>ó 10</b> (inscrito en blanco) del AGA del trimestre de referencia
<b>Inscritos primer ingreso y reinscritos- trimestre Otoño</b>		
<b>Alumnos que registraron actividad académica durante el año</b>	Alumnos que se inscribieron al menos una vez en el año de referencia	Base AGA 2008-I, AGA 2008-P, AGA 2008-O de la cuarta semana Registros que tuvieron <b>Edo= 1</b> (activo) <b>ó 10</b> (inscrito en blanco) al menos una vez en el año de referencia.
<b>Estudiantes que terminaron estudios</b>	Personas que concluyeron en 2007 el plan de estudios correspondiente	Base AGA 2009-I de la segunda semana <b>Edo= 12</b> (créditos cubiertos) <b>ó 6</b> (egresado) <b>ó 5</b> (titulado) del (los) periodo(s) de referencia (Último trimestre de actividad académica) <b>UT_AA2=2081 ó 2082 ó 2084</b>
<b>Estudiantes que terminaron estudios (acumulado)</b>	Personas que han concluido hasta el año de referencia, el plan de estudios correspondiente.	Base AGA 2008-I de la segunda semana <b>Edo= 12</b> (créditos cubiertos) <b>ó 6</b> (egresado) <b>ó 5</b> (titulado)
<b>Índices de aprobación</b>	% aprobación/inscritos a la materia correspondiente	Del Kardex de cada Unidad se extraen calificaciones del trimestre de referencia.
<b>Estudiantes que se titularon</b>	Personas que obtuvieron en el año de referencia su título profesional en la UAM.	Base AGA 2009-I de la segunda semana <b>Año titulación</b> correspondiente al año de referencia

## CRITERIOS DE OBTENCIÓN LICENCIATURA DATOS HISTÓRICOS

Histórico	Composición	Fuente/criterio de obtención
<b>Demanda</b>	Aspirantes que presentaron examen	Departamento de Admisión: Archivos históricos del 1975-1997, Datos Generales de los Aspirantes 1997-2008.
<b>Admisión</b>	Aspirantes seleccionados una vez efectuado el examen (admitidos lista original)	
<b>Tasa de aceptación</b>	Admitidos de lista original seleccionados en su primera opción de carrera/aspirantes presentados al examen	Datos generales de los aspirantes 1997-2008.
<b>Primer ingreso</b>	Alumnos admitidos que se inscribieron por año.	Base AGA por trimestre correspondiente a la cuarta semana <b>Edo &lt;= 13</b> (nuevo ingreso no presentado) <b>Origen_mat= 1</b> (asignada por examen de selección) ó <b>2</b> (asignada en lista complementaria, y que presentó examen de admisión)
<b>Estudiantes que terminaron estudios</b>	Personas por año que concluyeron el plan de estudios correspondiente	Base AGA 2009-I <b>Edo= 12</b> (créditos cubiertos), ó <b>6</b> (egresado) ó <b>5</b> (titulado); <b>UA_AA2</b> para el año de referencia
<b>Trimestres cursados promedio de los estudiantes que terminaron estudios</b>		Base AGA 2009-I <b>Edo= 12</b> (créditos cubiertos), ó <b>6</b> (egresado) ó <b>5</b> (titulado); <b>NTRC &gt;= 10</b> <b>UA_AA2</b> para el año de referencia

## CRITERIOS DE OBTENCIÓN INDICADORES BÁSICOS DE POSGRADO

Categoría	Composición	Criterio de obtención
<b>Inscritos primer ingreso</b>	Alumnos admitidos que realizaron la inscripción a su primer trimestre.	Base AGA 2007-P, AGA 2007-O de la cuarta semana <b>Edo = 1</b> (activo) ó <b>10</b> (inscrito en blanco) <b>Trii2 = 2072</b> para trimestre primavera <b>Trii2=2074</b> para trimestre otoño
<b>Reinscritos- trimestre Invierno</b>	Todos los alumnos que se inscribieron al trimestre correspondiente.	Base AGA 2007-I, AGA 2007-P, AGA 2007-O de la cuarta semana
<b>Inscritos primer ingreso y reinscritos- trimestre Primavera</b>		<b>Edo= 1</b> (activo) ó <b>10</b> (inscrito en blanco) del AGA del trimestre de referencia
<b>Inscritos primer ingreso y reinscritos- trimestre Otoño</b>		
<b>Alumnos que registraron actividad académica durante el año</b>	Alumnos que se inscribieron al menos una vez en el año de referencia	Base AGA 2007-I, AGA 2007-P, AGA 2007-O de la cuarta semana Registros que tuvieron <b>Edo= 1</b> (activo) ó <b>10</b> (inscrito en blanco) al menos una vez en el año de referencia.
<b>Estudiantes que terminaron estudios</b>	Personas que concluyeron en 2006 el plan de estudios correspondiente	Base AGA 2008-I de la segunda semana <b>Edo= 12</b> (créditos cubiertos), ó <b>6</b> (egresado), ó <b>15</b> (alumno con diploma) ó <b>16</b> (alumno con grado) del (los) periodo(s) de referencia (Último trimestre de actividad académica) <b>UT_AA2 =2071 ó 2072 ó 2074)</b>
<b>Estudiantes que terminaron estudios (acumulado)</b>	Personas que han concluido hasta el año de referencia, el plan de estudios correspondiente.	Base AGA 2008-I de la segunda semana <b>Edo= 12</b> (créditos cubiertos), ó <b>6</b> (egresado), ó <b>15</b> (alumno con diploma) ó <b>16</b> (alumno con grado)