

1.4 Licenciatura Inscritos Primer Ingreso y Reinscritos

Inscritos de primer ingreso y reinscritos por género y trimestre Según Unidad y División Total UAM

UNIDAD-DIVISIÓN	TOTAL UAM								
	INVIERNO			PRIMAVERA			OTOÑO		
	FEMENINO	MASCULINO	TOTAL	FEMENINO	MASCULINO	TOTAL	FEMENINO	MASCULINO	TOTAL
AZCAPOTZALCO	3,961	8,404	12,365	4,192	8,506	12,698	4,519	8,907	13,426
CBI	1,185	4,673	5,858	1,229	4,703	5,932	1,387	5,008	6,395
CSH	1,914	2,136	4,050	2,042	2,188	4,230	2,179	2,264	4,443
CAD	862	1,595	2,457	921	1,615	2,536	953	1,635	2,588
CUAJIMALPA	237	271	508	223	256	479	380	445	825
CCD	76	98	174	72	95	167	129	163	292
CNI	25	79	104	24	71	95	57	148	205
CSH	136	94	230	127	90	217	194	134	328
IZTAPALAPA	4,391	5,157	9,548	4,347	4,923	9,270	4,913	5,456	10,369
CBI	596	1,836	2,432	603	1,804	2,407	718	1,951	2,669
CSH	2,300	2,221	4,521	2,230	2,042	4,272	2,539	2,395	4,934
CBS	1,495	1,100	2,595	1,514	1,077	2,591	1,656	1,110	2,766
XOCHIMILCO	7,038	6,325	13,363	7,133	6,498	13,631	7,235	6,510	13,745
CSH	2,548	2,199	4,747	2,538	2,263	4,801	2,534	2,259	4,793
CBS	3,709	2,431	6,140	3,758	2,516	6,274	3,879	2,565	6,444
CAD	781	1,695	2,476	837	1,719	2,556	822	1,686	2,508
UAM	15,627	20,157	35,784	15,895	20,183	36,078	17,047	21,318	38,365
CBI	1,781	6,509	8,290	1,832	6,507	8,339	2,105	6,959	9,064
CSH	6,898	6,650	13,548	6,937	6,583	13,520	7,446	7,052	14,498
CBS	5,204	3,531	8,735	5,272	3,593	8,865	5,535	3,675	9,210
CAD	1,643	3,290	4,933	1,758	3,334	5,092	1,775	3,321	5,096
CCD	76	98	174	72	95	167	129	163	292
CNI	25	79	104	24	71	95	57	148	205

La categoría de *inscritos de primer ingreso y reinscritos* abarca a todos los alumnos que se inscribieron al trimestre correspondiente, en el caso del trimestre invierno no hay inscripción de primer ingreso.

Fuente: Dirección de Sistemas Escolares

Inscritos de primer ingreso y reinscritos por género y trimestre según plan de estudios Unidad Azcapotzalco

PLAN DE ESTUDIOS	AZCAPOTZALCO								
	INVIERNO			PRIMAVERA			OTOÑO		
	FEMENINO	MASCULINO	TOTAL	FEMENINO	MASCULINO	TOTAL	FEMENINO	MASCULINO	TOTAL
ING. AMBIENTAL	201	161	362	219	179	398	263	205	468
ING. CIVIL	62	395	457	65	428	493	79	473	552
ING. ELÉCTRICA	7	252	259	6	249	255	9	289	298
ING. FÍSICA	52	164	216	49	175	224	63	186	249
ING. INDUSTRIAL	248	754	1,002	249	725	974	266	751	1,017
ING. MECÁNICA	35	589	624	35	592	627	40	623	663
ING. METALÚRGICA	36	66	102	37	67	104	46	84	130
ING. QUÍMICA	239	325	564	253	333	586	281	354	635
ING. ELECTRÓNICA	117	1,055	1,172	112	981	1,093	116	991	1,107
ING. COMPUTACIÓN	188	912	1,100	204	974	1,178	224	1,052	1,276
CBI	1,185	4,673	5,858	1,229	4,703	5,932	1,387	5,008	6,395
ADMINISTRACIÓN	512	538	1,050	538	539	1,077	567	552	1,119
DERECHO	668	829	1,497	701	851	1,552	749	886	1,635
ECONOMÍA	318	376	694	349	407	756	370	421	791
SOCIOLOGÍA	416	393	809	454	391	845	493	405	898
CSH	1,914	2,136	4,050	2,042	2,188	4,230	2,179	2,264	4,443
ARQUITECTURA	305	744	1,049	340	764	1,104	358	778	1,136
DISEÑO DE LA COM. GRÁFICA	323	490	813	332	481	813	343	492	835
DISEÑO INDUSTRIAL	234	361	595	249	370	619	252	365	617
CAD	862	1,595	2,457	921	1,615	2,536	953	1,635	2,588
AZCAPOTZALCO	3,961	8,404	12,365	4,192	8,506	12,698	4,519	8,907	13,426

La categoría de *inscritos de primer ingreso y reinscritos* abarca a todos los alumnos que se inscribieron al trimestre correspondiente, en el caso del trimestre invierno no hay inscripción de primer ingreso.

Inscritos de primer ingreso y reinscritos por género y trimestre según plan de estudios Unidad Cuajimalpa

PLAN DE ESTUDIOS	CUAJIMALPA								
	INVIERNO			PRIMAVERA			OTOÑO		
	FEMENINO	MASCULINO	TOTAL	FEMENINO	MASCULINO	TOTAL	FEMENINO	MASCULINO	TOTAL
DISEÑO	53	55	108	47	53	100	71	83	154
TECNOLOGÍAS Y SISTEMAS DE INF.	1	20	21	1	19	20	7	39	46
CIENCIAS DE LA COMUNICACIÓN	22	23	45	24	23	47	51	41	92
CCD	76	98	174	72	95	167	129	163	292
INGENIERÍA EN COMPUTACIÓN	15	65	80	15	60	75	24	111	135
MATEMÁTICAS APLICADAS	10	14	24	9	11	20	20	31	51
INGENIERIA BIOLÓGICA			0			0	13	6	19
CNI	25	79	104	24	71	95	57	148	205
ADMINISTRACIÓN	94	55	149	90	54	144	128	76	204
DERECHO	15	15	30	14	13	27	14	13	27
ESTUDIOS SOCIOTERRITORIALES	12	10	22	12	10	22	20	22	42
ESTUDIOS HUMANÍSTICOS	15	14	29	11	13	24	32	23	55
CSH	136	94	230	127	90	217	194	134	328
CUAJIMALPA	237	271	508	223	256	479	380	445	825

La categoría de *inscritos de primer ingreso y reinscritos* abarca a todos los alumnos que se inscribieron al trimestre correspondiente, en el caso del trimestre invierno no hay inscripción de primer ingreso.

Fuente: Dirección de Sistemas Escolares

Inscritos de primer ingreso y reinscritos por género y trimestre según plan de estudios Unidad Iztapalapa

PLAN DE ESTUDIOS	IZTAPALAPA								
	INVIERNO			PRIMAVERA			OTOÑO		
	FEMENINO	MASCULINO	TOTAL	FEMENINO	MASCULINO	TOTAL	FEMENINO	MASCULINO	TOTAL
ING. BIOMÉDICA	142	264	406	141	252	393	155	274	429
ING. HIDROLÓGICA	17	44	61	17	41	58	28	54	82
ING. QUÍMICA	95	138	233	90	130	220	105	139	244
ING. EN ENERGÍA	23	145	168	26	147	173	34	175	209
FÍSICA	32	113	145	35	106	141	42	114	156
ING. ELECTRÓNICA	26	439	465	26	431	457	30	452	482
MATEMÁTICAS	106	149	255	111	160	271	134	181	315
QUÍMICA	37	40	77	37	44	81	58	51	109
COMPUTACIÓN	118	504	622	120	493	613	132	511	643
CBI	596	1,836	2,432	603	1,804	2,407	718	1,951	2,669
ADMINISTRACIÓN	476	491	967	490	475	965	509	504	1,013
ANTROPOLOGÍA SOCIAL	139	126	265	137	106	243	164	130	294
LETRAS HISPÁNICAS	155	142	297	142	144	286	173	164	337
FILOSOFÍA	103	200	303	98	183	281	111	240	351
ECONOMÍA	168	205	373	151	189	340	189	246	435
SOCIOLOGÍA	211	161	372	197	144	341	248	177	425
HISTORIA	153	232	385	142	200	342	170	242	412
LINGÜÍSTICA	83	54	137	75	47	122	96	60	156
CIENCIA POLÍTICA	191	283	474	177	238	415	210	293	503
PSICOLOGÍA SOCIAL	538	274	812	545	272	817	571	277	848
GEOGRAFÍA HUMANA	83	53	136	76	44	120	98	62	160
CSH	2,300	2,221	4,521	2,230	2,042	4,272	2,539	2,395	4,934
BIOLOGÍA	283	200	483	302	208	510	329	215	544
BIOLOGÍA EXPERIMENTAL	271	208	479	266	207	473	282	199	481
HIDROBIOLOGÍA	122	73	195	110	66	176	132	81	213
PRODUCCIÓN ANIMAL	39	51	90	28	47	75	47	55	102
ING. BIOQUÍMICA INDUSTRIAL	297	304	601	315	292	607	343	296	639
ING. DE LOS ALIMENTOS	483	264	747	493	257	750	523	264	787
CBS	1,495	1,100	2,595	1,514	1,077	2,591	1,656	1,110	2,766
IZTAPALAPA	4,391	5,157	9,548	4,347	4,923	9,270	4,913	5,456	10,369

La categoría de *inscritos de primer ingreso y reinscritos* abarca a todos los alumnos que se inscribieron al trimestre correspondiente, en el caso del trimestre invierno no hay inscripción de primer ingreso.

Inscritos de primer ingreso y reinscritos por género y trimestre según plan de estudios Unidad Xochimilco

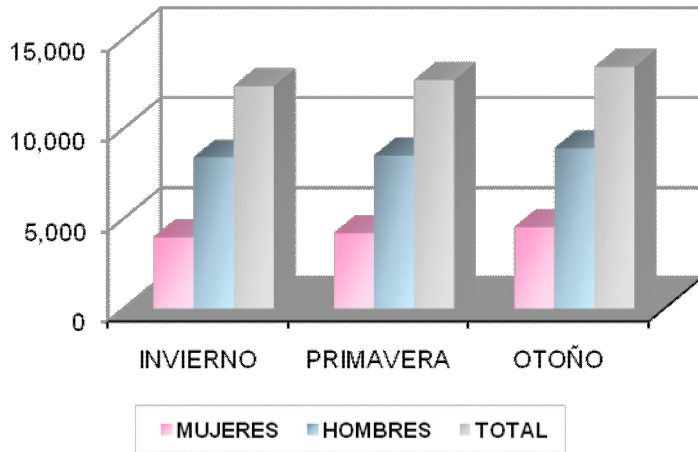
PLAN DE ESTUDIOS	XOCHIMILCO								
	INVIERNO			PRIMAVERA			OTOÑO		
	FEMENINO	MASCULINO	TOTAL	FEMENINO	MASCULINO	TOTAL	FEMENINO	MASCULINO	TOTAL
ADMINISTRACIÓN	347	372	719	340	381	721	325	385	710
COMUNICACIÓN SOCIAL	437	456	893	432	452	884	428	453	881
ECONOMÍA	272	351	623	308	394	702	332	390	722
PSICOLOGÍA	994	550	1,544	946	553	1,499	933	556	1,489
SOCIOLOGÍA	393	322	715	396	325	721	393	314	707
POLÍTICA Y GESTIÓN SOCIAL	105	148	253	116	158	274	123	161	284
CSH	2,548	2,199	4,747	2,538	2,263	4,801	2,534	2,259	4,793
BIOLOGÍA	456	285	741	471	308	779	487	318	805
ENFERMERÍA	419	84	503	432	103	535	429	112	541
ESTOMATOLOGÍA	632	313	945	622	297	919	600	269	869
QUÍMICA FARMA. BIOLÓGICA	549	450	999	571	484	1,055	573	494	1,067
MEDICINA VETERINARIA Y ZOO.	597	516	1,113	603	520	1,123	614	496	1,110
AGRONOMÍA	186	201	387	213	232	445	253	250	503
MEDICINA	418	475	893	406	463	869	474	520	994
NUTRICIÓN	452	107	559	440	109	549	449	106	555
CBS	3,709	2,431	6,140	3,758	2,516	6,274	3,879	2,565	6,444
ARQUITECTURA	326	816	1,142	350	828	1,178	354	835	1,189
DISEÑO DE LA COM.GRÁFICA	191	337	528	189	330	519	177	300	477
DISEÑO INDUSTRIAL	160	328	488	176	339	515	165	324	489
PLANEACIÓN TERRITORIAL	104	214	318	122	222	344	126	227	353
CAD	781	1,695	2,476	837	1,719	2,556	822	1,686	2,508
XOCHIMILCO	7,038	6,325	13,363	7,133	6,498	13,631	7,235	6,510	13,745

La categoría de *inscritos de primer ingreso y reinscritos* abarca a todos los alumnos que se inscribieron al trimestre correspondiente, en el caso del trimestre invierno no hay inscripción de primer ingreso.

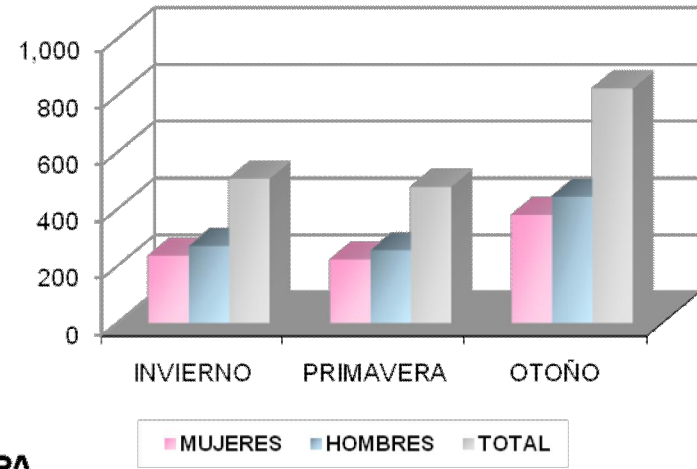
Fuente: Dirección de Sistemas Escolares

Inscritos de primer ingreso y reinscritos por género y trimestre por Unidad

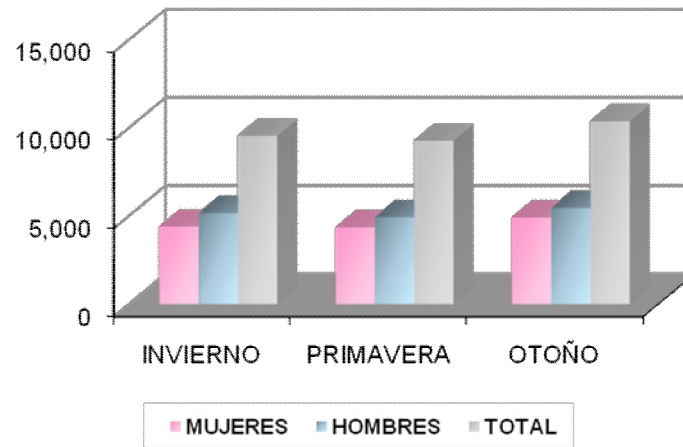
AZCAPOTZALCO



CUAJIMALPA



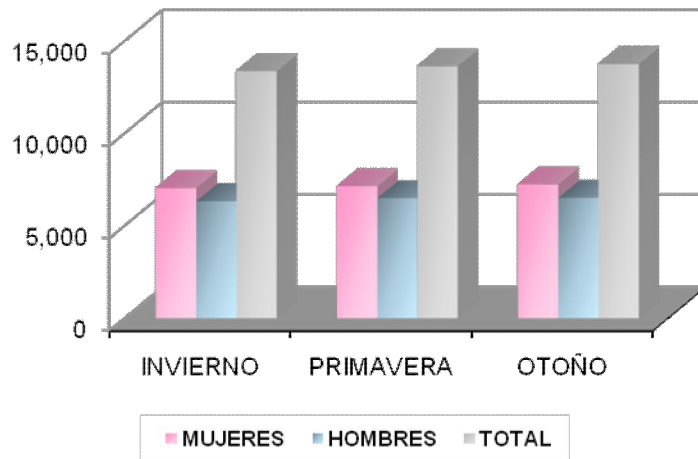
IZTAPALAPA



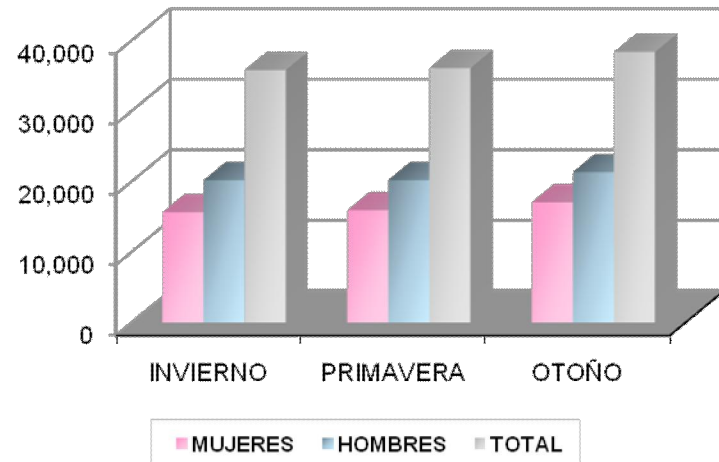
La categoría de *inscritos de primer ingreso y reinscritos* abarca a todos los alumnos que se inscribieron al trimestre correspondiente, en el caso del trimestre invierno no hay inscripción de primer ingreso.

Inscritos de primer ingreso y reinscritos por género y trimestre por Unidad

XOCHIMILCO



UAM



La categoría de *inscritos de primer ingreso y reinscritos* abarca a todos los alumnos que se inscribieron al trimestre correspondiente, en el caso del trimestre invierno no hay inscripción de primer ingreso.