

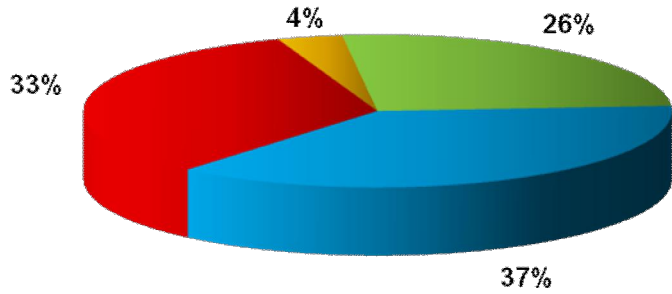
1.3 Licenciatura Inscritos Primer ingreso

Inscritos de primer ingreso por género y periodo de inscripción según Unidad y División

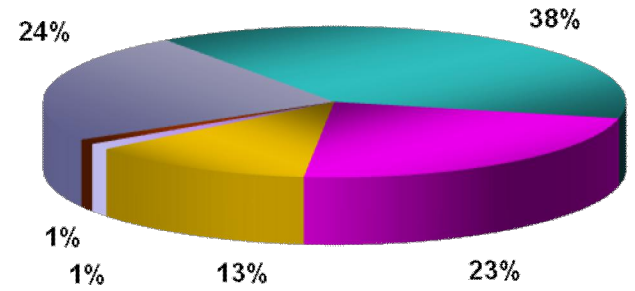
Unidad División	FEMENINO				MASCULINO				TOTAL		
	Primavera	Otoño	Total	%	Primavera	Otoño	Total	%	Primavera	Otoño	Total
AZCAPOTZALCO											
CAD	117	114	231	42.2%	157	160	317	57.8%	274	274	548
CBI	138	249	387	24.8%	514	659	1,173	75.2%	652	908	1,560
CSH	330	310	640	52.9%	324	246	570	47.1%	654	556	1,210
TOTAL	585	673	1,258	37.9%	995	1,065	2,060	62.1%	1,580	1,738	3,318
CUAJIMALPA											
CCD		56	56	43.4%		73	73	56.6%		129	129
CNI		35	35	31.8%		75	75	68.2%		110	110
CSH		72	72	62.1%		44	44	37.9%		116	116
TOTAL	0	163	163	45.9%	0	192	192	54.1%	0	355	355
IZTAPALAPA											
CBI	72	175	247	31.7%	209	324	533	68.3%	281	499	780
CBS	151	267	418	63.7%	104	134	238	36.3%	255	401	656
CSH	122	496	618	54.6%	79	434	513	45.4%	201	930	1,131
TOTAL	345	938	1,283	50.0%	392	892	1,284	50.0%	737	1,830	2,567
XOCHIMILCO											
CAD	130	145	275	39.1%	226	202	428	60.9%	356	347	703
CBS	476	499	975	59.4%	383	284	667	40.6%	859	783	1,642
CSH	353	364	717	53.1%	342	291	633	46.9%	695	655	1,350
TOTAL	959	1,008	1,967	53.2%	951	777	1,728	46.8%	1,910	1,785	3,695
UAM											
CBI	210	424	634	27.1%	723	983	1,706	72.9%	933	1,407	2,340
CSH	805	1,242	2,047	53.8%	745	1,015	1,760	46.2%	1,550	2,257	3,807
CBS	627	766	1,393	60.6%	487	418	905	39.4%	1,114	1,184	2,298
CAD	247	259	506	40.4%	383	362	745	59.6%	630	621	1,251
CCD		56	56	43.4%		73	73	56.6%		129	129
CNI		35	35	31.8%		75	75	68.2%		110	110
TOTAL	1,889	2,782	4,671	47.0%	2,338	2,926	5,264	53.0%	4,227	5,708	9,935

La categoría *inscritos de primer ingreso* incluye a todos los alumnos admitidos que realizaron la inscripción a su primer trimestre, se distinguen los trimestres de ingreso primavera y otoño.

Inscritos de primer ingreso por Unidad y División



■ AZCAPOTZALCO ■ CUAJIMALPA ■ IZTAPALAPA ■ XOCHIMILCO



■ CBI ■ CSH ■ CBS ■ CAD ■ CCD ■ CNI

La categoría *inscritos de primer ingreso* incluye a todos los alumnos admitidos que realizaron la inscripción a su primer trimestre.

Inscritos de primer ingreso por periodo de inscripción según género y plan de estudios Unidad Azcapotzalco

Plan de Estudio	FEMENINO				MASCULINO				TOTAL		
	Primavera	Otoño	Total	%	Primavera	Otoño	Total	%	Primavera	Otoño	Total
ARQUITECTURA	53	48	101	37.3%	81	89	170	62.7%	134	137	271
DISEÑO DE LA COM. GRÁFICA	36	41	77	46.1%	49	41	90	53.9%	85	82	167
DISEÑO INDUSTRIAL	28	25	53	48.2%	27	30	57	51.8%	55	55	110
CAD	117	114	231	42.2%	157	160	317	57.8%	274	274	548
INGENIERÍA AMBIENTAL	28	62	90	56.3%	35	35	70	43.8%	63	97	160
INGENIERÍA CIVIL	9	17	26	14.4%	64	91	155	85.6%	73	108	181
INGENIERÍA ELÉCTRICA	1	3	4	4.4%	33	54	87	95.6%	34	57	91
INGENIERIA ELECTRÓNICA	9	12	21	11.9%	56	99	155	88.1%	65	111	176
INGENIERÍA EN COMPUTACIÓN	27	33	60	18.6%	135	127	262	81.4%	162	160	322
INGENIERÍA FÍSICA	3	17	20	27.8%	23	29	52	72.2%	26	46	72
INGENIERÍA INDUSTRIAL	25	35	60	30.9%	63	71	134	69.1%	88	106	194
INGENIERÍA MECÁNICA	3	8	11	7.0%	61	85	146	93.0%	64	93	157
INGENIERÍA METALÚRGICA	4	10	14	31.1%	7	24	31	68.9%	11	34	45
INGENIERIA QUÍMICA	29	52	81	50.0%	37	44	81	50.0%	66	96	162
CBI	138	249	387	24.8%	514	659	1,173	75.2%	652	908	1,560
ADMINISTRACIÓN	78	89	167	55.5%	77	57	134	44.5%	155	146	301
DERECHO	105	112	217	49.7%	127	93	220	50.3%	232	205	437
ECONOMÍA	60	46	106	45.3%	71	57	128	54.7%	131	103	234
SOCIOLOGÍA	87	63	150	63.0%	49	39	88	37.0%	136	102	238
CSH	330	310	640	52.9%	324	246	570	47.1%	654	556	1,210
AZCAPOTZALCO	585	673	1,258	37.9%	995	1,065	2,060	62.1%	1,580	1,738	3,318

La categoría *inscritos de primer ingreso* incluye a todos los alumnos admitidos que realizaron la inscripción a su primer trimestre, se distinguen los trimestres de ingreso primavera y otoño.

Inscritos de primer ingreso por periodo de inscripción según género y plan de estudios Unidad Cuajimalpa

Plan de Estudio	FEMENINO				MASCULINO				TOTAL		
	Primavera	Otoño	Total	%	Primavera	Otoño	Total	%	Primavera	Otoño	Total
ADMINISTRACIÓN		41	41	65.1%		22	22	34.9%		63	63
ESTUDIOS SOCIOTERRITORIALES		9	9	42.9%		12	12	57.1%		21	21
ESTUDIOS HUMANÍSTICOS		22	22	68.8%		10	10	31.3%		32	32
CSH		72	72	62.1%		44	44	37.9%		116	116
DISEÑO		23	23	41.1%		33	33	58.9%		56	56
TECNOLOGÍAS Y SISTEMAS DE INFORMACIÓN		6	6	25.0%		18	18	75.0%		24	24
CIENCIAS DE LA COMUNICACIÓN		27	27	55.1%		22	22	44.9%		49	49
CCD		56	56	43.4%		73	73	56.6%		129	129
INGENIERIA EN COMPUTACIÓN		11	11	18.0%		50	50	82.0%		61	61
MATEMÁTICAS APLICADAS		11	11	36.7%		19	19	63.3%		30	30
INGENIERIA BIOLÓGICA		13	13	68.4%		6	6	31.6%		19	19
CNI		35	35	31.8%		75	75	68.2%		110	110
CUAJIMALPA		163	163	45.9%		192	192	54.1%		355	355

La categoría *inscritos de primer ingreso* incluye a todos los alumnos admitidos que realizaron la inscripción a su primer trimestre.

Fuente: Dirección de Sistemas Escolares

Inscritos de primer ingreso por periodo de inscripción según género y plan de estudios Unidad Iztapalapa

Plan de Estudio	FEMENINO				MASCULINO				TOTAL		
	Primavera	Otoño	Total	%	Primavera	Otoño	Total	%	Primavera	Otoño	Total
INGENIERÍA BIOMÉDICA	13	25	38	37.3%	21	43	64	62.7%	34	68	102
INGENIERÍA HIDROLÓGICA		12	12	46.2%		14	14	53.8%		26	26
INGENIERÍA QUÍMICA	10	27	37	42.5%	21	29	50	57.5%	31	56	87
INGENIERÍA EN ENERGÍA	3	7	10	13.5%	23	41	64	86.5%	26	48	74
FÍSICA	5	13	18	36.0%	9	23	32	64.0%	14	36	50
INGENIERÍA ELECTRÓNICA	2	10	12	10.9%	35	63	98	89.1%	37	73	110
MATEMÁTICAS	12	33	45	42.5%	29	32	61	57.5%	41	65	106
QUÍMICA	9	24	33	61.1%	7	14	21	38.9%	16	38	54
COMPUTACIÓN	18	24	42	24.6%	64	65	129	75.4%	82	89	171
CBI	72	175	247	31.7%	209	324	533	68.3%	281	499	780
ADMINISTRACIÓN	70	73	143	59.6%	51	46	97	40.4%	121	119	240
ANTROPOLOGÍA SOCIAL		35	35	58.3%		25	25	41.7%		60	60
LETRAS HISPÁNICAS		32	32	50.0%		32	32	50.0%		64	64
FILOSOFÍA		24	24	32.0%		51	51	68.0%		75	75
ECONOMÍA		48	48	40.3%		71	71	59.7%		119	119
SOCIOLOGÍA		59	59	57.8%		43	43	42.2%		102	102
HISTORIA		39	39	47.6%		43	43	52.4%		82	82
LINGÜÍSTICA		32	32	64.0%		18	18	36.0%		50	50
CIENCIA POLÍTICA		40	40	40.0%		60	60	60.0%		100	100
PSICOLOGÍA SOCIAL	52	87	139	70.2%	28	31	59	29.8%	80	118	198
GEOGRAFÍA HUMANA		27	27	65.9%		14	14	34.1%		41	41
CSH	122	496	618	54.6%	79	434	513	45.4%	201	930	1,131
BIOLOGÍA	41	54	95	62.5%	31	26	57	37.5%	72	80	152
BIOLOGÍA EXPERIMENTAL	24	40	64	61.0%	22	19	41	39.0%	46	59	105
HIDROBIOLOGÍA		31	31	63.3%		18	18	36.7%		49	49
PRODUCCIÓN ANIMAL		19	19	61.3%		12	12	38.7%		31	31
INGENIERÍA BIOQUÍMICA INDUSTRIAL	32	55	87	62.1%	25	28	53	37.9%	57	83	140
INGENIERÍA DE LOS ALIMENTOS	54	68	122	68.2%	26	31	57	31.8%	80	99	179
CBS	151	267	418	63.7%	104	134	238	36.3%	255	401	656
IZTAPALAPA	345	938	1,283	50.0%	392	892	1,284	50.0%	737	1,830	2,567

La categoría *inscritos de primer ingreso* incluye a todos los alumnos admitidos que realizaron la inscripción a su primer trimestre, se distinguen los trimestres de ingreso primavera y otoño.

Inscritos de primer ingreso por periodo de inscripción según género y plan de estudios Unidad Xochimilco

Plan de Estudio	FEMENINO				MASCULINO				TOTAL		
	Primavera	Otoño	Total	%	Primavera	Otoño	Total	%	Primavera	Otoño	Total
ADMINISTRACIÓN	54	42	96	44.7%	58	61	119	55.3%	112	103	215
COMUNICACIÓN SOCIAL	65	62	127	55.2%	52	51	103	44.8%	117	113	230
ECONOMÍA	45	49	94	45.0%	64	51	115	55.0%	109	100	209
PSICOLOGÍA	111	132	243	59.4%	97	69	166	40.6%	208	201	409
SOCIOLOGÍA	60	62	122	57.5%	49	41	90	42.5%	109	103	212
POLÍTICA Y GESTIÓN SOCIAL	18	17	35	46.7%	22	18	40	53.3%	40	35	75
CSH	353	364	717	53.1%	342	291	633	46.9%	695	655	1,350
BIOLOGÍA	62	56	118	54.9%	54	43	97	45.1%	116	99	215
ENFERMERÍA	59	60	119	73.5%	27	16	43	26.5%	86	76	162
ESTOMATOLOGÍA	67	64	131	72.8%	27	22	49	27.2%	94	86	180
QUÍMICA FARMACEUTICA BIOLÓGICA	76	76	152	59.1%	60	45	105	40.9%	136	121	257
MEDICINA VETERINARIA Y ZOOTECNIA	60	75	135	54.0%	69	46	115	46.0%	129	121	250
AGRONOMÍA	52	66	118	54.6%	52	46	98	45.4%	104	112	216
MEDICINA	58	58	116	46.6%	76	57	133	53.4%	134	115	249
NUTRICIÓN	42	44	86	76.1%	18	9	27	23.9%	60	53	113
CBS	476	499	975	59.4%	383	284	667	40.6%	859	783	1,642
ARQUITECTURA	48	61	109	33.3%	115	103	218	66.7%	163	164	327
DISEÑO DE LA COMUNICACIÓN GRÁFICA	23	26	49	39.8%	41	33	74	60.2%	64	59	123
DISEÑO INDUSTRIAL	30	28	58	46.0%	37	31	68	54.0%	67	59	126
PLANEACIÓN TERRITORIAL	29	30	59	46.5%	33	35	68	53.5%	62	65	127
CAD	130	145	275	39.1%	226	202	428	60.9%	356	347	703
XOCHIMILCO	959	1,008	1,967	53.2%	951	777	1,728	46.8%	1,910	1,785	3,695

La categoría *inscritos de primer ingreso* incluye a todos los alumnos admitidos que realizaron la inscripción a su primer trimestre, se distinguen los trimestres de ingreso primavera y otoño.

Inscritos de primer ingreso por edad Total UAM

UNIDAD	17 ó menos	18	19	20	21 a 23	24 ó más	TOTAL
AZCAPOTZALCO	252	1,030	687	376	562	411	3,318
	7.59%	31.04%	20.71%	11.33%	16.94%	12.39%	100.00%
CUAJIMALPA	13	91	83	45	65	58	355
	3.66%	25.63%	23.38%	12.68%	18.31%	16.34%	100.00%
IZTAPALAPA	218	803	443	296	441	366	2,567
	8.49%	31.28%	17.26%	11.53%	17.18%	14.26%	100.00%
XOCHIMILCO	229	1,026	786	481	691	482	3,695
	6.20%	27.77%	21.27%	13.02%	18.70%	13.04%	100.00%
UAM	712	2,950	1,999	1,198	1,759	1,317	9,935
	7.17%	29.69%	20.12%	12.06%	17.71%	13.26%	100.00%

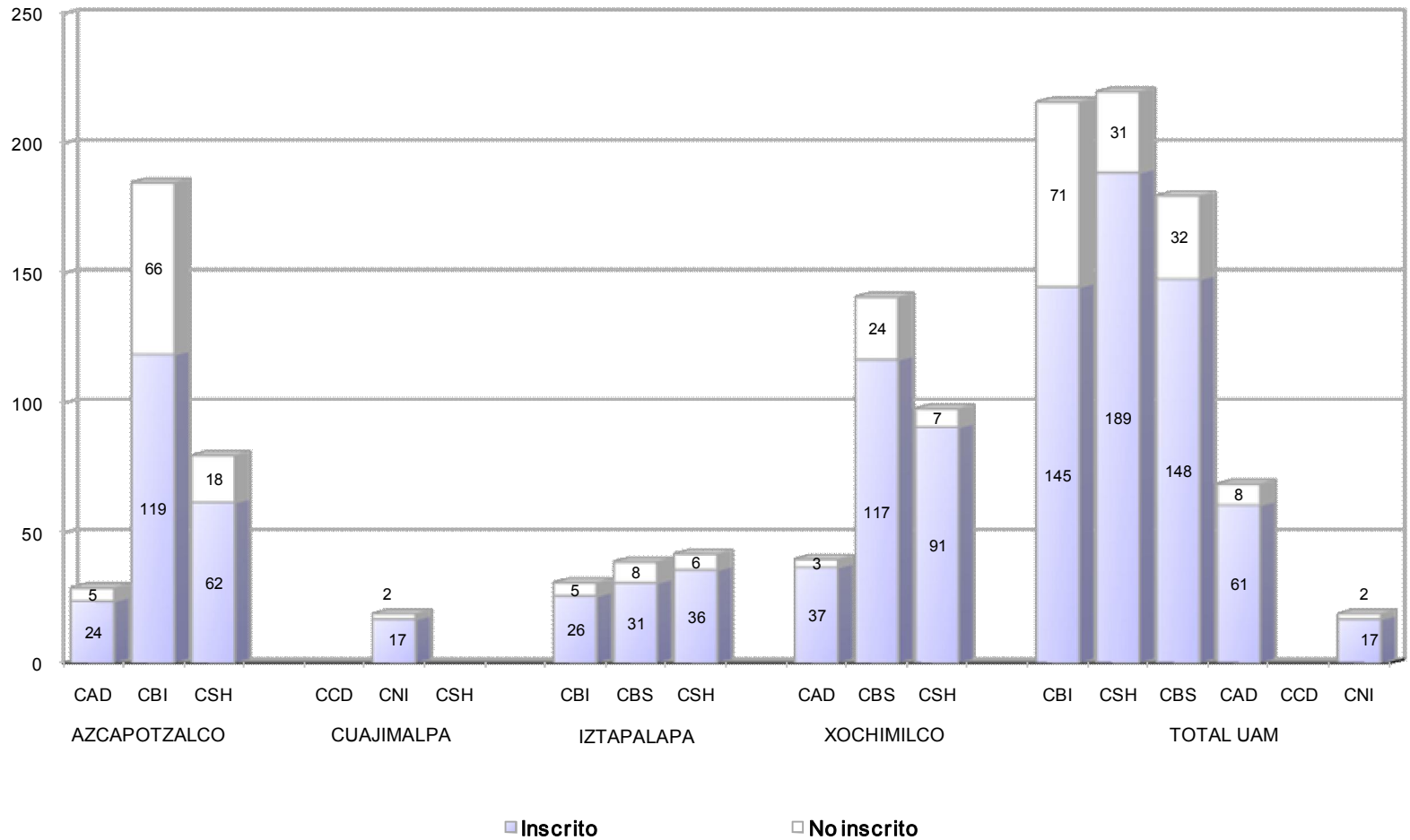
La categoría *inscritos de primer ingreso* incluye a todos los alumnos admitidos que realizaron la inscripción a su primer trimestre.

Admitidos de lista complementaria*, Inscritos de primer ingreso y no inscritos por periodo de inscripción según Unidad y División

UNIDAD	DIVISIÓN	PRIMAVERA			OTOÑO			ANUAL		
		ADMITIDOS LISTA COMPLEMENTARIA	INSCRITOS	NO INSCRITOS	ADMITIDOS LISTA COMPLEMENTARIA	INSCRITOS	NO INSCRITOS	ADMITIDOS LISTA COMPLEMENTARIA	INSCRITOS	NO INSCRITOS
AZCAPOTZALCO										
	CAD	12	11	1	17	13	4	29	24	5
	CBI	31	24	7	154	95	59	185	119	66
	CSH	35	28	7	45	34	11	80	62	18
	TOTAL	78	63	15	216	142	74	294	205	89
CUAJIMALPA										
	CCD									
	CNI				19	17	2	19	17	2
	CSH									
	TOTAL	0	0	0	19	17	2	19	17	2
IZTAPALAPA										
	CBI	15	14	1	16	12	4	31	26	5
	CBS	16	10	6	23	21	2	39	31	8
	CSH	11	10	1	31	26	5	42	36	6
	TOTAL	42	34	8	70	59	11	112	93	19
XOCHIMILCO										
	CAD	23	23		17	14	3	40	37	3
	CBS	53	53		88	64	24	141	117	24
	CSH	41	41		57	50	7	98	91	7
	TOTAL	117	117	0	162	128	34	279	245	34
UAM										
	CBI	46	38	8	170	107	63	216	145	71
	CSH	87	79	8	133	110	23	220	189	31
	CBS	69	63	6	111	85	26	180	148	32
	CAD	35	34	1	34	27	7	69	61	8
	CCD									
	CNI				19	17	2	19	17	2
	TOTAL	237	214	23	467	346	121	704	560	144

*La lista complementaria tiene el propósito de cubrir los lugares disponibles de los aspirantes seleccionados que no se presentaron a inscripción en las fechas establecidas.

Inscritos y no inscritos de lista complementaria Según Unidad y Total UAM



Inscritos de primer ingreso de lista complementaria* según género por Unidad y División Total UAM

Unidad División	FEMENINO				MASCULINO				TOTAL		
	Primavera	Otoño	Total	%	Primavera	Otoño	Total	%	Primavera	Otoño	Total
AZCAPOTZALCO											
CAD	7	9	16	66.7%	4	4	8	33.3%	11	13	24
CBI	3	29	32	26.9%	21	66	87	73.1%	24	95	119
CSH	16	18	34	54.8%	12	16	28	45.2%	28	34	62
TOTAL	26	56	82	40.0%	37	86	123	60.0%	63	142	205
CUAJIMALPA											
CCD											
CNI		4	4	23.5%		13	13	76.5%		17	17
CSH											
TOTAL	0	4	4	23.5%	0	13	13	76.5%	0	17	17
IZTAPALAPA											
CBI	3	5	8	30.8%	11	7	18	69.2%	14	12	26
CBS	4	17	21	67.7%	6	4	10	32.3%	10	21	31
CSH	6	14	20	55.6%	4	12	16	44.4%	10	26	36
TOTAL	13	36	49	52.7%	21	23	44	47.3%	34	59	93
XOCHIMILCO											
CAD	7	4	11	29.7%	16	10	26	70.3%	23	14	37
CBS	28	45	73	62.4%	25	19	44	37.6%	53	64	117
CSH	25	28	53	58.2%	16	22	38	41.8%	41	50	91
TOTAL	60	77	137	55.9%	57	51	108	44.1%	117	128	245
UAM											
CBI	6	34	40	27.6%	32	73	105	72.4%	38	107	145
CSH	47	60	107	56.6%	32	50	82	43.4%	79	110	189
CBS	32	62	94	63.5%	31	23	54	36.5%	63	85	148
CAD	14	13	27	44.3%	20	14	34	55.7%	34	27	61
CCD											
CNI		4	4	23.5%		13	13	76.5%		17	17
TOTAL	99	173	272	48.6%	115	173	288	51.4%	214	346	560

*La lista complementaria tiene el propósito de cubrir los lugares disponibles de los aspirantes seleccionados que no se presentaron a inscripción en las fechas establecidas.

Inscritos de primer ingreso de lista complementaria según género y plan de estudios Unidad Azcapotzalco

Plan de Estudio	FEMENINO				MASCULINO				TOTAL		
	Primavera	Otoño	Total	%	Primavera	Otoño	Total	%	Primavera	Otoño	Total
ARQUITECTURA											
DISEÑO DE LA COM. GRÁFICA	5	8	13	65.0%	3	4	7	35.0%	8	12	20
DISEÑO INDUSTRIAL	2	1	3	75.0%	1		1	25.0%	3	1	4
CAD	7	9	16	66.7%	4	4	8	33.3%	11	13	24
INGENIERÍA AMBIENTAL		18	18	48.6%		19	19	51.4%	0	37	37
INGENIERÍA CIVIL	1	3	4	15.4%	2	20	22	84.6%	3	23	26
INGENIERÍA ELÉCTRICA			0	0.0%		1	1	100.0%	0	1	1
INGENIERÍA ELECTRÓNICA			0	0.0%		1	1	100.0%	0	1	1
INGENIERÍA EN COMPUTACIÓN	2	3	5	14.7%	11	18	29	85.3%	13	21	34
INGENIERÍA FÍSICA											
INGENIERÍA INDUSTRIAL		1	1	12.5%	4	3	7	87.5%	4	4	8
INGENIERÍA MECÁNICA			0	0.0%	3	2	5	100.0%	3	2	5
INGENIERÍA METALÚRGICA											
INGENIERÍA QUÍMICA		4	4	57.1%	1	2	3	42.9%	1	6	7
CBI	3	29	32	26.9%	21	66	87	73.1%	24	95	119
ADMINISTRACIÓN	1	5	6	50.0%	2	4	6	50.0%	3	9	12
DERECHO	6	5	11	52.4%	4	6	10	47.6%	10	11	21
ECONOMÍA	4	6	10	55.6%	3	5	8	44.4%	7	11	18
SOCIOLOGÍA	5	2	7	63.6%	3	1	4	36.4%	8	3	11
CSH	16	18	34	54.8%	12	16	28	45.2%	28	34	62
AZCAPOTZALCO	26	56	82	40.0%	37	86	123	60.0%	63	142	205

*La lista complementaria tiene el propósito de cubrir los lugares disponibles de los aspirantes seleccionados que no se presentaron a inscripción en las fechas establecidas.

Inscritos de primer ingreso de lista complementaria según género y plan de estudios Unidad Cuajimalpa

Plan de Estudio	FEMENINO				MASCULINO				TOTAL		
	Primavera	Otoño	Total	%	Primavera	Otoño	Total	%	Primavera	Otoño	Total
ADMINISTRACIÓN			0				0				0
ESTUDIOS SOCIOTERRITORIALES			0				0				0
ESTUDIOS HUMANÍSTICOS			0				0				0
CSH	0	0	0		0	0	0		0	0	0
DISEÑO			0				0				0
TECNOLOGÍAS Y SISTEMAS DE INFORMACIÓN			0				0				0
CIENCIAS DE LA COMUNICACIÓN			0				0				0
CCD	0	0	0		0	0	0				0
INGENIERIA EN COMPUTACIÓN		2	2	15.4%		11	11	84.6%		13	13
MATEMÁTICAS APLICADAS			0	0.0%		2	2	100.0%		2	2
INGENIERIA BIOLOGICA		2	2	100.0%			0	0.0%		2	2
CNI	0	4	4	23.5%	0	13	13	76.5%	0	17	17
CUAJIMALPA	0	4	4	23.5%	0	13	13	76.5%	0	17	17

*La lista complementaria tiene el propósito de cubrir los lugares disponibles de los aspirantes seleccionados que no se presentaron a inscripción en las fechas establecidas.

Inscritos de primer ingreso de lista complementaria* según género y plan de estudios Unidad Iztapalapa

Plan de Estudio	FEMENINO				MASCULINO				TOTAL		
	Primavera	Otoño	Total	%	Primavera	Otoño	Total	%	Primavera	Otoño	Total
INGENIERÍA BIOMÉDICA	2	4	6	50.0%	2	4	6	50.0%	4	8	12
INGENIERÍA HIDROLÓGICA			0				0				0
INGENIERÍA QUÍMICA			0	0.0%	2		2	100.0%	2		2
INGENIERÍA EN ENERGÍA FÍSICA			0				0				0
INGENIERÍA ELECTRÓNICA	1		1	12.5%	7		7	87.5%	8		8
MATEMÁTICAS			0				0				0
QUÍMICA			0				0				0
COMPUTACIÓN			1	25.0%		3	3	75.0%		4	4
CBI	3	5	8	30.8%	11	7	18	69.2%	14	12	26
ADMINISTRACIÓN	4	2	6	60.0%	2	2	4	40.0%	6	4	10
ANTROPOLOGÍA SOCIAL		1	1	50.0%		1	1	50.0%		2	2
LETRAS HISPÁNICAS			0	0.0%		1	1	100.0%		1	1
FILOSOFÍA		3	3	75.0%		1	1	25.0%		4	4
ECONOMÍA	2		2	28.6%		5	5	71.4%		7	7
SOCIOLOGÍA		1	1	50.0%		1	1	50.0%		2	2
HISTORIA			0				0				0
LINGÜÍSTICA			0	0.0%		1	1	100.0%		1	1
CIENCIA POLÍTICA			0				0				0
PSICOLOGÍA SOCIAL	2	2	4	66.7%	2		2	33.3%	4	2	6
GEOGRAFÍA HUMANA		3	3	100.0%			0	0.0%		3	3
CSH	6	14	20	55.6%	4	12	16	44.4%	10	26	36
BIOLOGÍA	1	8	9	75.0%	3		3	25.0%	4	8	12
BIOLOGÍA EXPERIMENTAL			0				0		0	0	
HIDROBIOLOGÍA			0				0			0	
PRODUCCIÓN ANIMAL			0				0			0	
INGENIERÍA BIOQUÍMICA INDUSTRIAL		3	3	100.0%			0	0.0%	0	3	3
INGENIERÍA DE LOS ALIMENTOS	3	6	9	56.3%	3	4	7	43.8%	6	10	16
CBS	4	17	21	67.7%	6	4	10	32.3%	10	21	31
IZTAPALAPA	13	36	49	52.7%	21	23	44	47.3%	34	59	93

*La lista complementaria tiene el propósito de cubrir los lugares disponibles de los aspirantes seleccionados que no se presentaron a inscripción en las fechas establecidas.

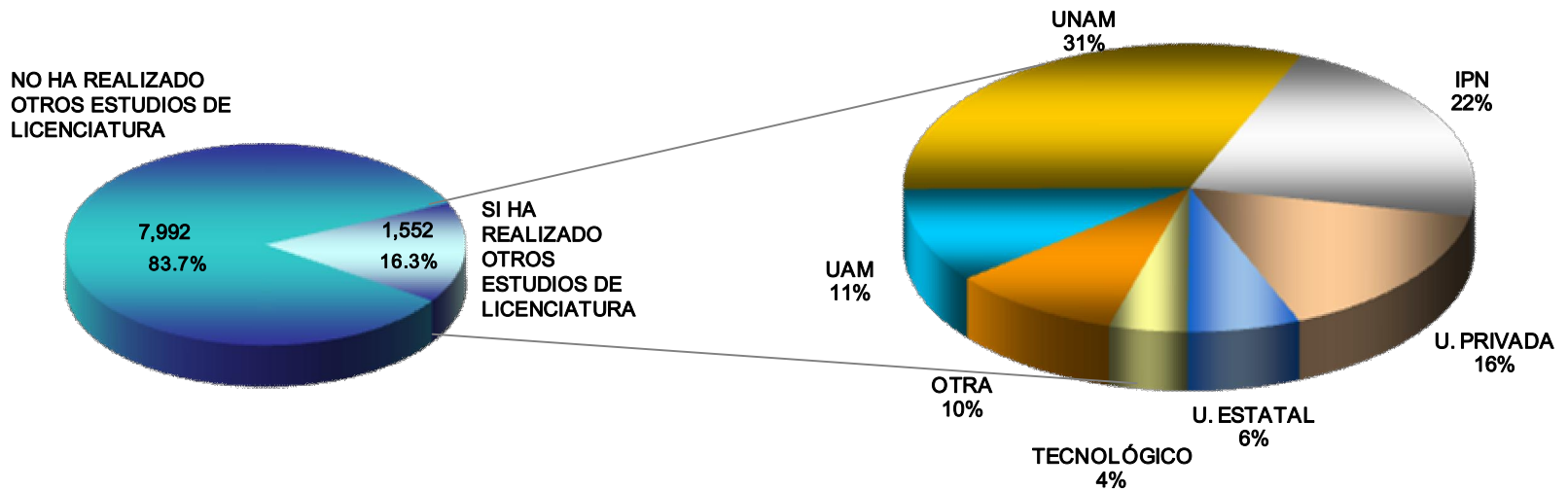
Inscritos de primer ingreso de lista complementaria* según género y plan de estudios Unidad Xochimilco

Plan de Estudio	FEMENINO				MASCULINO				TOTAL		
	Primavera	Otoño	Total	%	Primavera	Otoño	Total	%	Primavera	Otoño	Total
ADMINISTRACIÓN	6	3	9	47.4%	4	6	10	52.6%	10	9	19
COMUNICACIÓN SOCIAL	4	3	7	46.7%	3	5	8	53.3%	7	8	15
ECONOMÍA	1	7	8	50.0%	5	3	8	50.0%	6	10	16
PSICOLOGÍA	7	9	16	69.6%	2	5	7	30.4%	9	14	23
SOCIOLOGÍA	5	3	8	80.0%	1	1	2	20.0%	6	4	10
POLÍTICA Y GESTIÓN SOCIAL	2	3	5	62.5%	1	2	3	37.5%	3	5	8
CSH	25	28	53	58.2%	16	22	38	41.8%	41	50	91
BIOLOGÍA	4	5	9	50.0%	8	1	9	50.0%	12	6	18
ENFERMERÍA	3	6	9	81.8%	1	1	2	18.2%	4	7	11
ESTOMATOLOGÍA	5	5	10	83.3%	2		2	16.7%	7	5	12
QUÍMICA FARMACEUTICA BIOLÓGICA	8	5	13	61.9%	6	2	8	38.1%	14	7	21
MEDICINA VETERINARIA Y ZOOTECNIA	5	7	12	54.5%	5	5	10	45.5%	10	12	22
AGRONOMÍA		6	6	50.0%	3	3	6	50.0%	3	9	12
MEDICINA		7	7	53.8%		6	6	46.2%	0	13	13
NUTRICIÓN	3	4	7	87.5%		1	1	12.5%	3	5	8
CBS	28	45	73	62.4%	25	19	44	37.6%	53	64	117
ARQUITECTURA	5	3	8	38.1%	9	4	13	61.9%	14	7	21
DISEÑO DE LA COMUNICACIÓN GRÁFICA			0	0.0%		2	2	100.0%	0	2	2
DISEÑO INDUSTRIAL	1	1	2	18.2%	5	4	9	81.8%	6	5	11
PLANEACIÓN TERRITORIAL	1		1	33.3%	2		2	66.7%	3	0	3
CAD	7	4	11	29.7%	16	10	26	70.3%	23	14	37
XOCHIMILCO	60	77	137	55.9%	57	51	108	44.1%	117	128	245

*La lista complementaria tiene el propósito de cubrir los lugares disponibles de los aspirantes seleccionados que no se presentaron a inscripción en las fechas establecidas.

Datos socioeconómicos Inscritos de Primer ingreso (anual)

INSCRITOS DE PRIMER INGRESO QUE HAN REALIZADO OTROS ESTUDIOS DE LICENCIATURA TOTAL UAM (ANUAL)

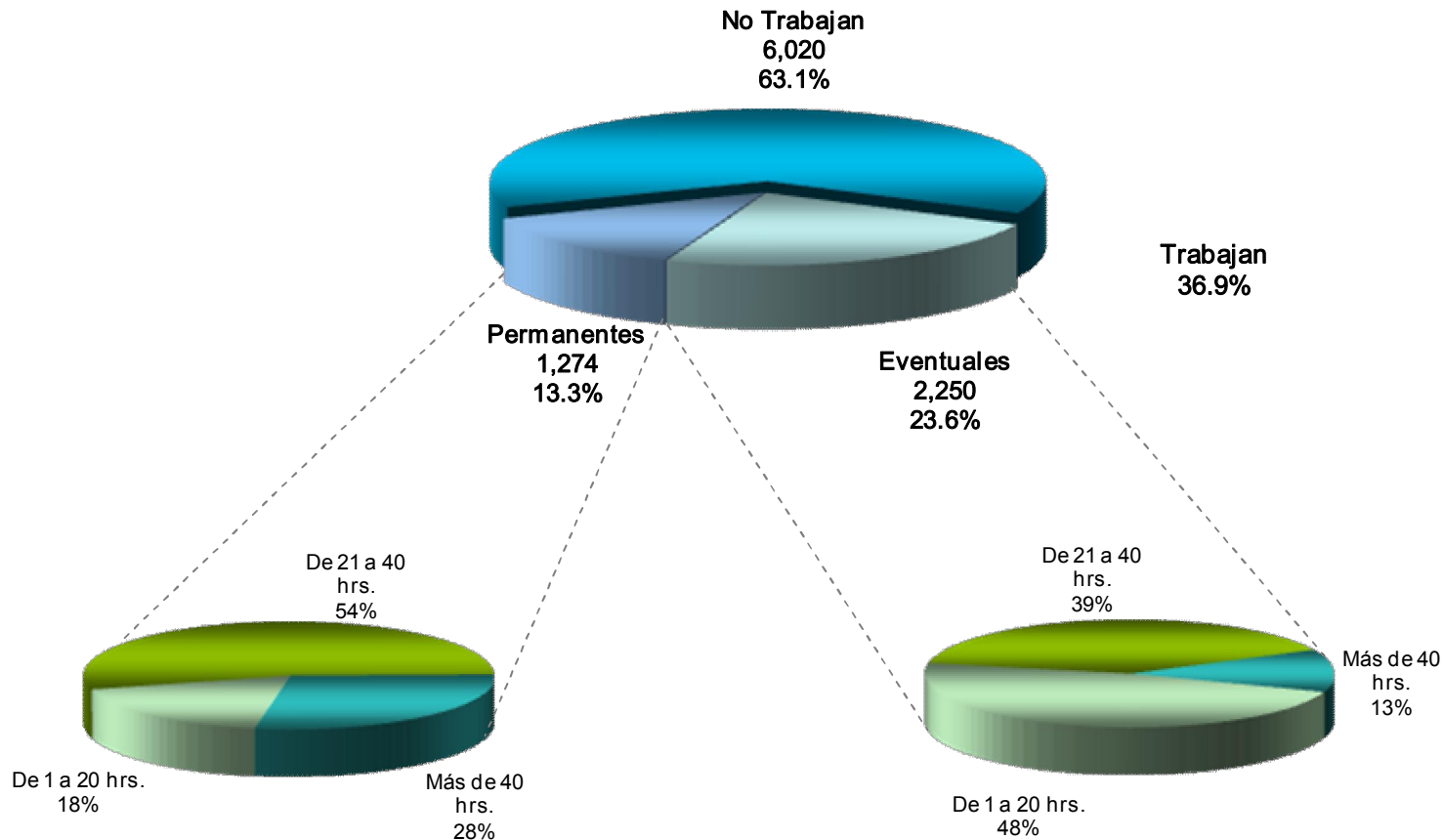


391 Inscritos no contestaron la pregunta.

La categoría *inscritos de primer ingreso* incluye a todos los alumnos admitidos que realizaron la inscripción a su primer trimestre.

INSCRITOS DE PRIMER INGRESO QUE TRABAJAN SEGÚN TIPO DE CONTRATACIÓN Y TIEMPO DE DEDICACIÓN

**TOTAL UAM
 (ANUAL)**



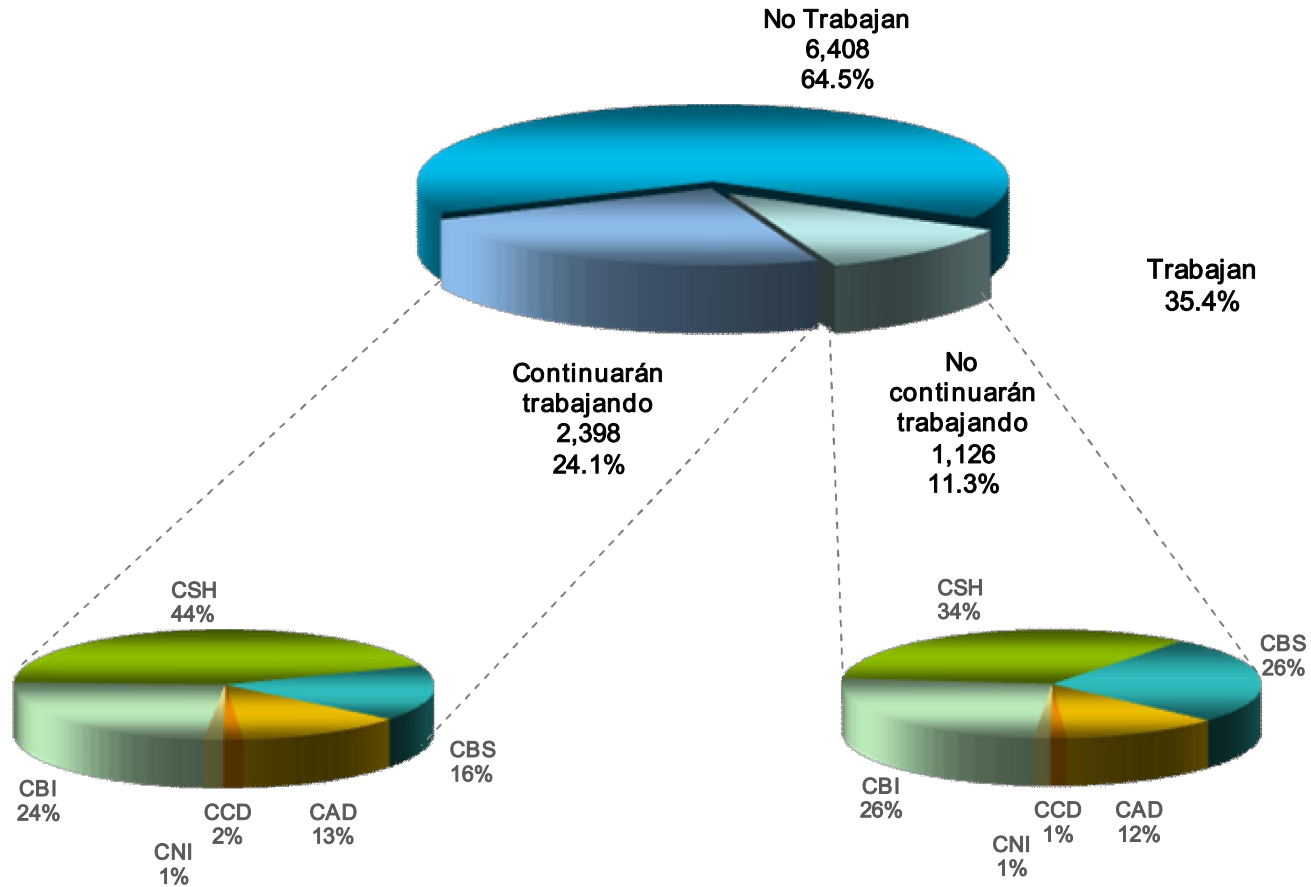
391 Inscritos no contestaron ésta pregunta.

La categoría *inscritos de primer ingreso* incluye a todos los alumnos admitidos que realizaron la inscripción a su primer trimestre.

INSCRITOS DE PRIMER INGRESO QUE CONTINUARÁN TRABAJANDO

TOTAL UAM

(ANUAL)

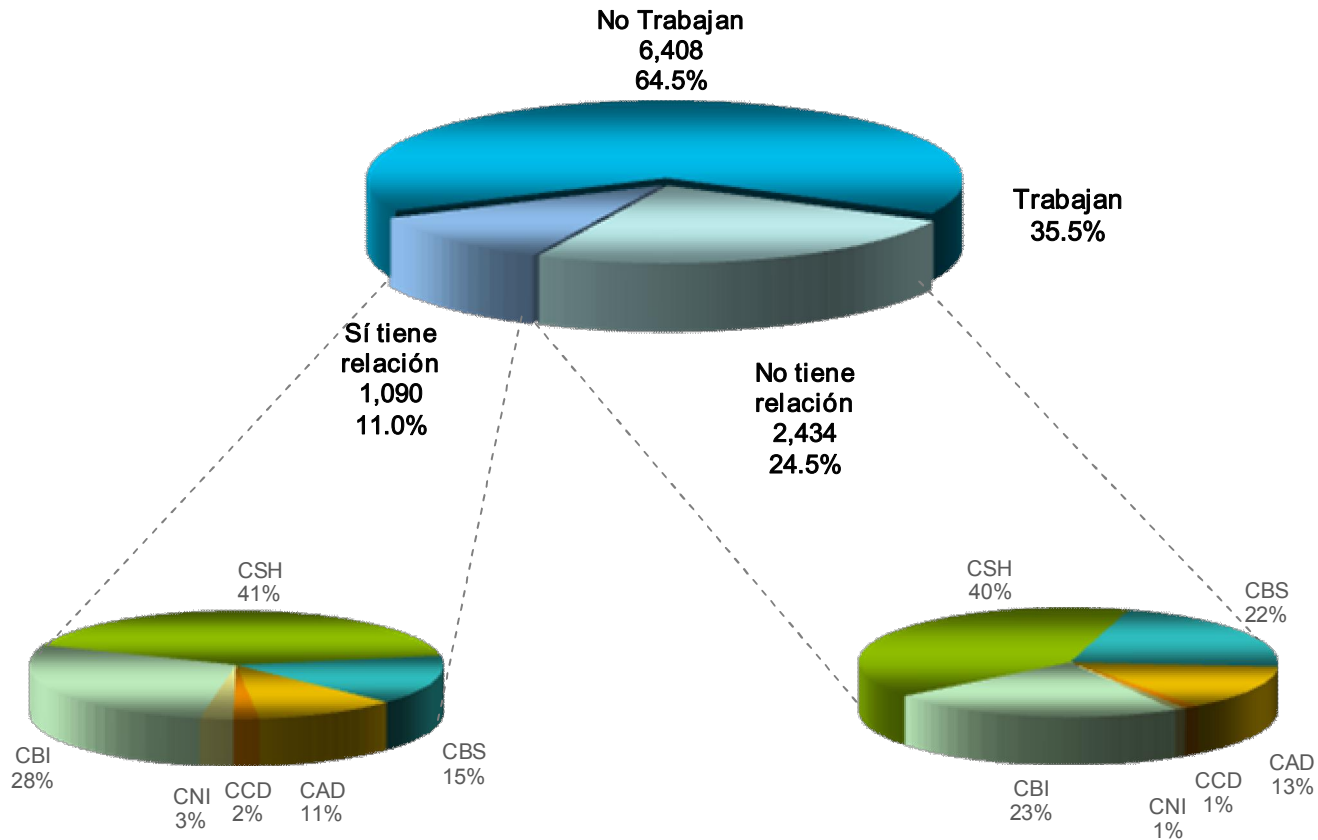


3 Inscritos no contestaron ésta pregunta.

La categoría *inscritos de primer ingreso* incluye a todos los alumnos admitidos que realizaron la inscripción a su primer trimestre.

INSCRITOS DE PRIMER INGRESO QUE TRABAJAN Y RELACIÓN ENTRE EL TRABAJO Y SU CARRERA

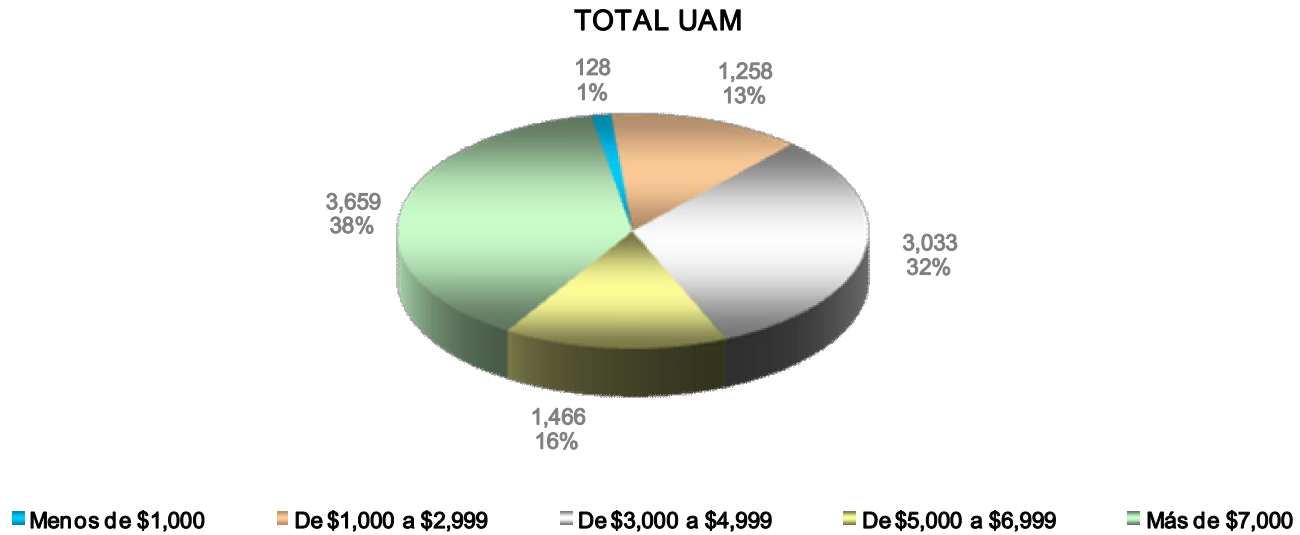
TOTAL UAM (ANUAL)



3 Inscritos no contestaron ésta pregunta.

La categoría *inscritos de primer ingreso* incluye a todos los alumnos admitidos que realizaron la inscripción a su primer trimestre.

INSCRITOS DE PRIMER INGRESO INGRESO MENSUAL FAMILIAR (ANUAL)

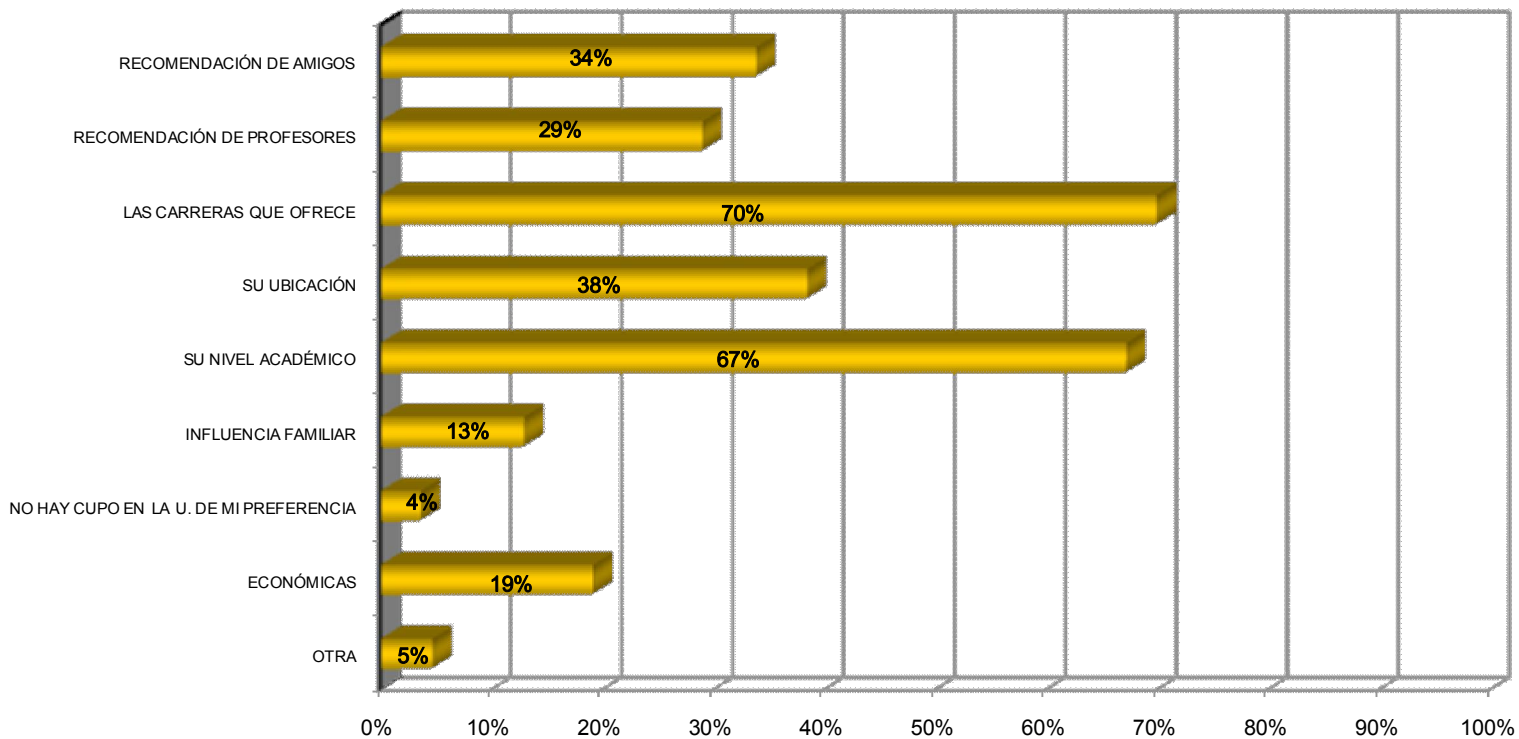


391 Inscritos no contestaron ésta pregunta.

La categoría *inscritos de primer ingreso* incluye a todos los alumnos admitidos que realizaron la inscripción a su primer trimestre.

Fuente: Dirección de Planeación. Dirección de Sistemas Escolares

INSCRITOS DE PRIMER INGRESO RAZONES* POR LAS QUE ELIGIÓ LA UAM (ANUAL)

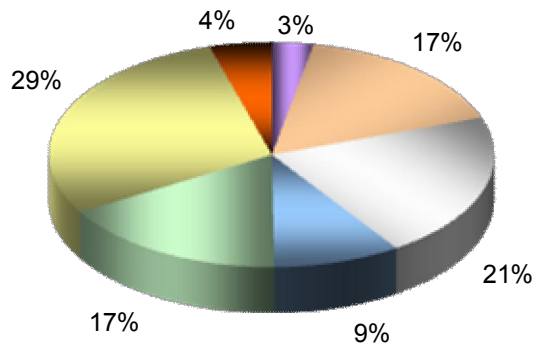


*3 Inscritos no contestaron ésta pregunta.
 Se permite seleccionar más de una opción

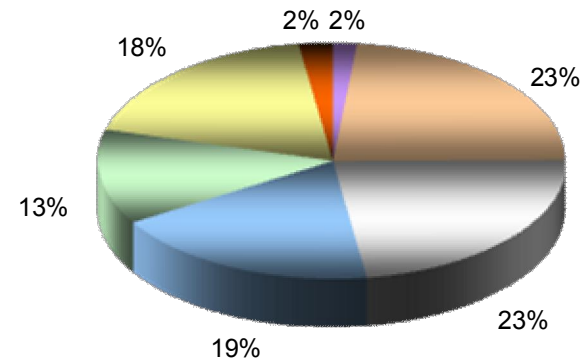
La categoría *inscritos de primer ingreso* incluye a todos los alumnos admitidos que realizaron la inscripción a su primer trimestre.

**INSCRITOS DE PRIMER INGRESO
 NIVEL MÁXIMO DE ESTUDIOS DE LOS PADRES
 TOTAL UAM
 (ANUAL)**

PATERNO



MATERNO



■ Ninguno ■ Primaria ■ Secundaria ■ Técnica ■ Media Superior ■ Superior ■ Posgrado

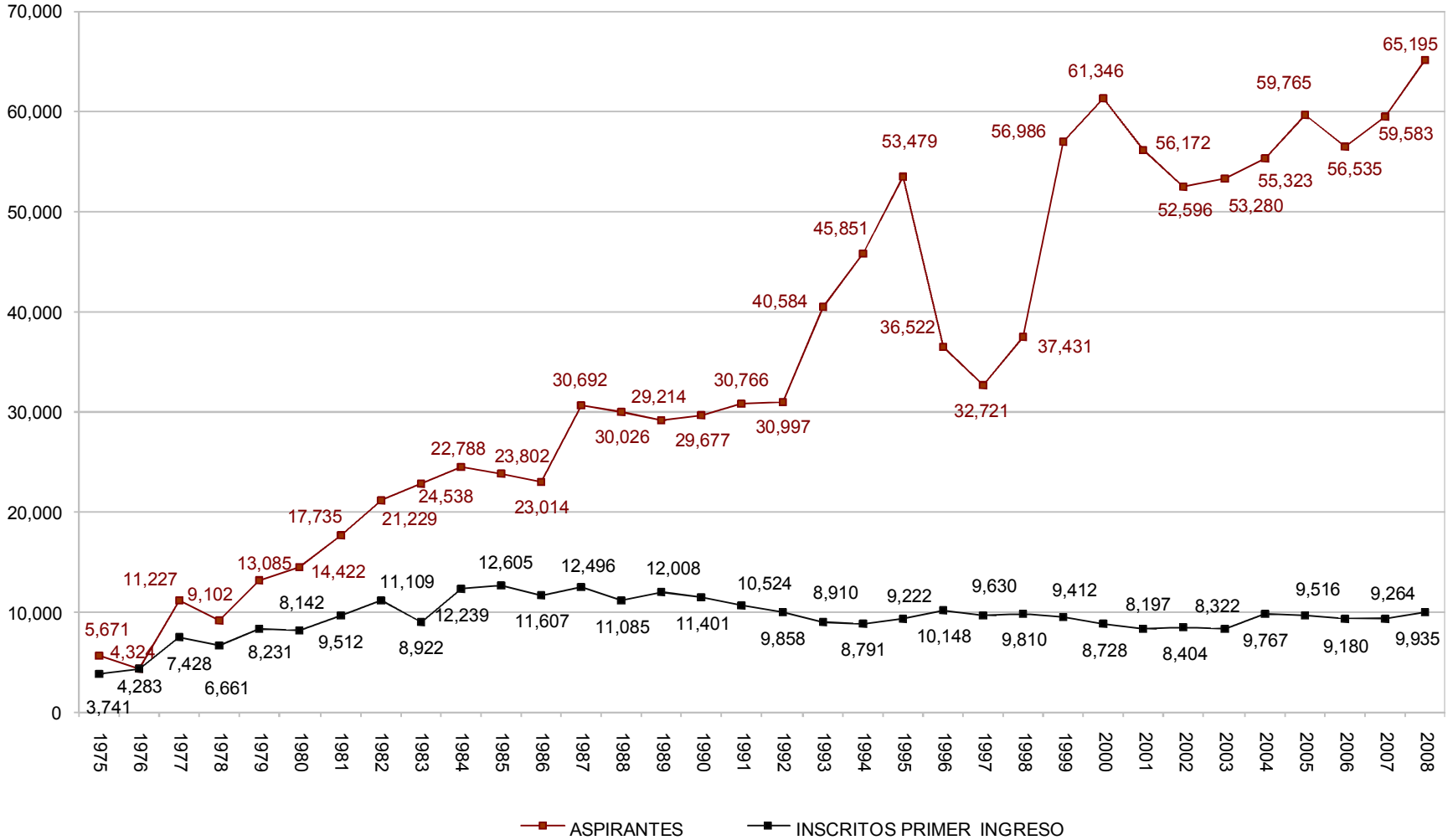
391 Inscritos no contestaron ésta pregunta.

La categoría *inscritos de primer ingreso* incluye a todos los alumnos admitidos que realizaron la inscripción a su primer trimestre.

Fuente: Dirección de Planeación. Dirección de Sistemas Escolares

Aspirantes e inscritos de primer ingreso Histórico 1975-2008

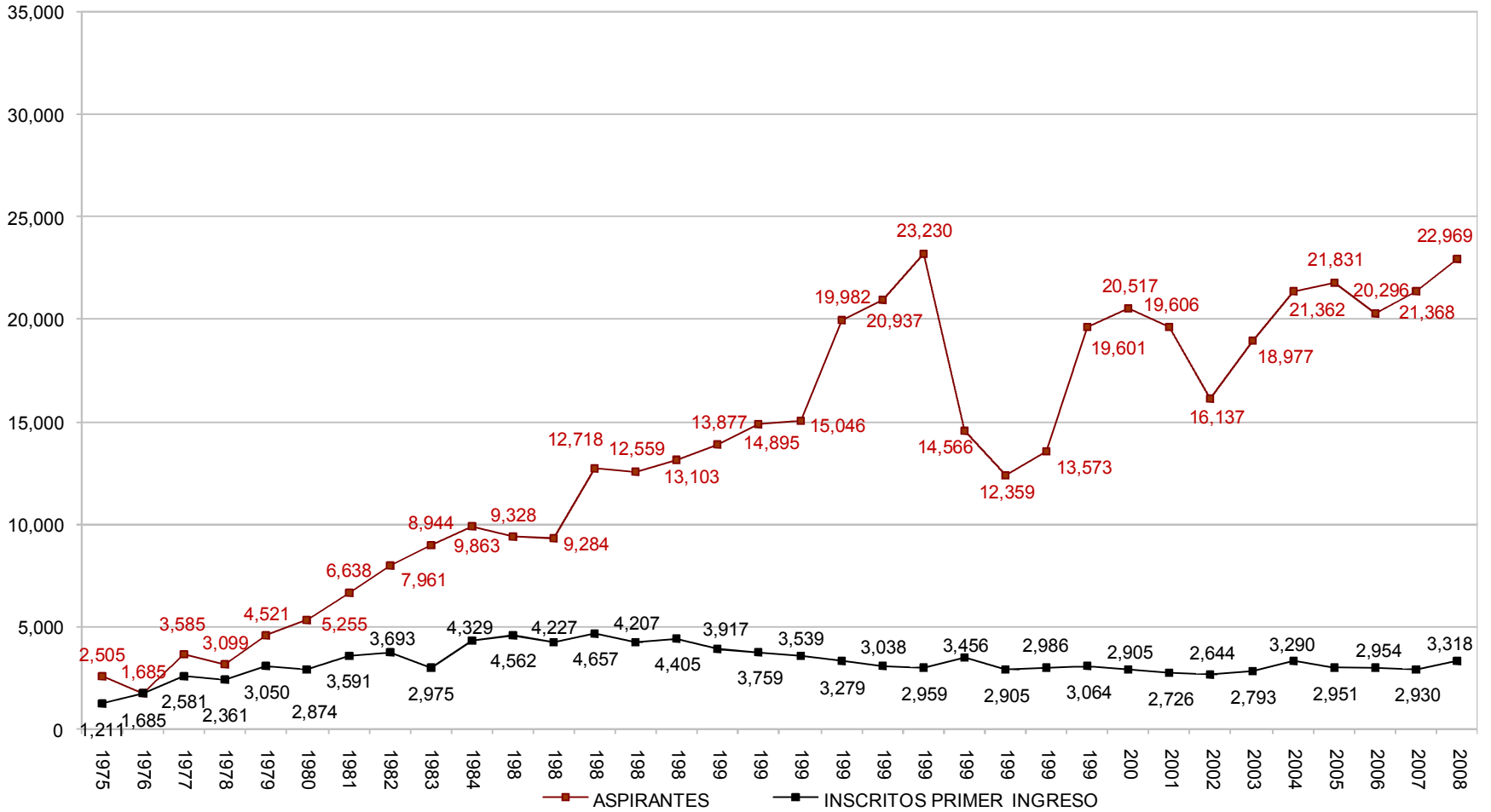
ASPIRANTES E INSCRITOS DE PRIMER INGRESO (1975-2008) TOTAL UAM



Los ASPIRANTES son los que presentaron examen

Fuente: Dirección de Planeación. Dirección de Sistemas Escolares

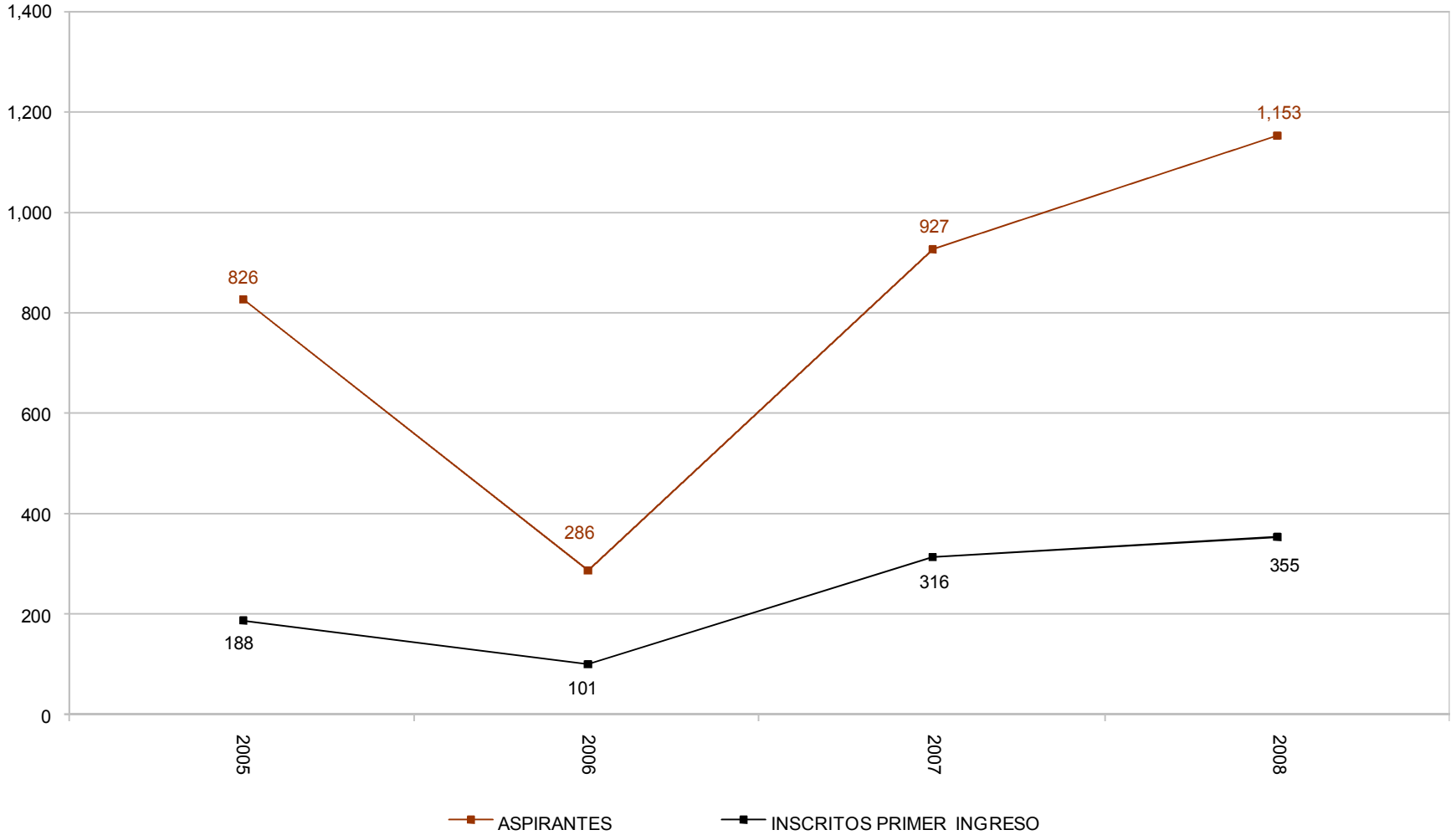
ASPIRANTES E INSCRITOS DE PRIMER INGRESO (1975-2008) UNIDAD AZCAPOTZALCO



Los ASPIRANTES son los que presentaron examen

Fuente: Dirección de Planeación. Dirección de Sistemas Escolares

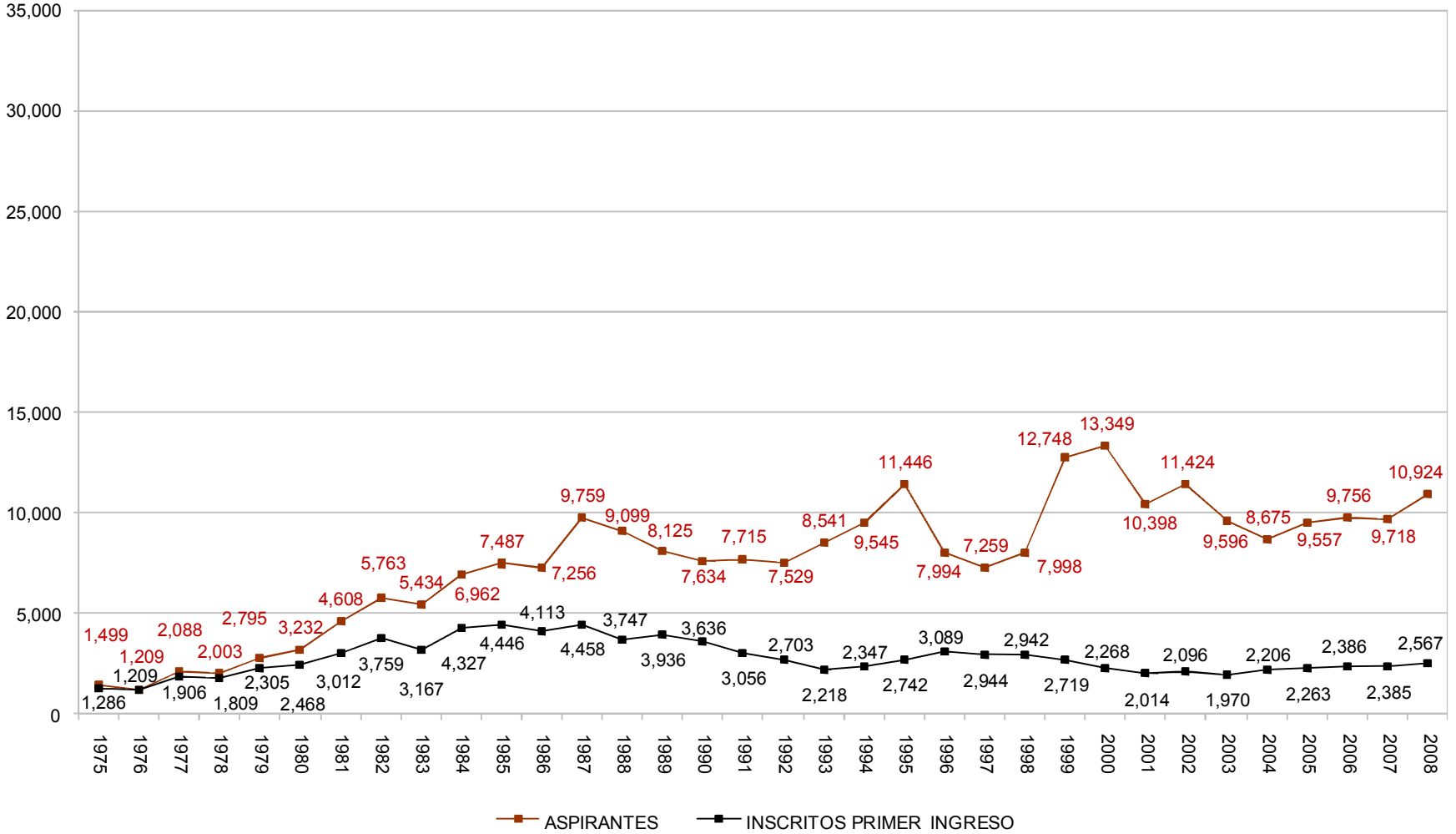
ASPIRANTES E INSCRITOS DE PRIMER INGRESO (2005-2008) UNIDAD CUAJIMALPA



Los ASPIRANTES son los que presentaron examen

Fuente: Dirección de Planeación. Dirección de Sistemas Escolares

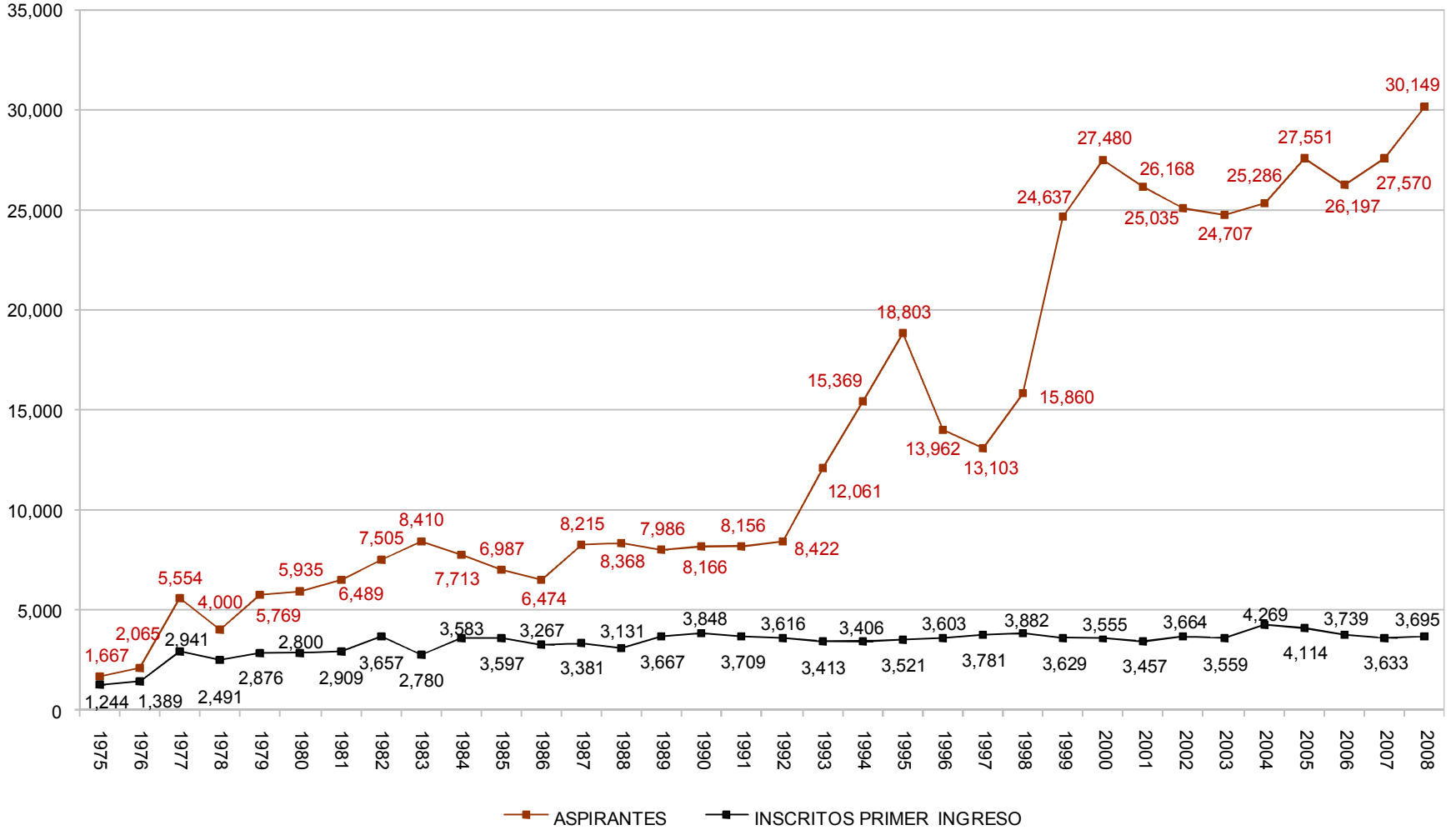
ASPIRANTES E INSCRITOS DE PRIMER INGRESO (1975-2008) UNIDAD IZTAPALAPA



Los ASPIRANTES son los que presentaron examen

Fuente: Dirección de Planeación. Dirección de Sistemas Escolares

ASPIRANTES E INSCRITOS DE PRIMER INGRESO (1975-2008) UNIDAD XOCHIMILCO



Los ASPIRANTES son los que presentaron examen

Fuente: Dirección de Planeación. Dirección de Sistemas Escolares