

	Pág.
I. LICENCIATURA	
1.1 Demanda	1
▪ Total de primer ingreso 2007	2
▪ Por género, proceso de selección y trimestre de ingreso según Unidad y División Total UAM	3
• Unidad Azcapotzalco	4
• Unidad Cuajimalpa	5
• Unidad Iztapalapa	6
• Unidad Xochimilco	7
▪ Por edad	8
▪ Por escuela de procedencia según Unidad y División Total UAM	9
▪ Por escuela de procedencia según División Total UAM	10
▪ Aspirantes Histórico 1975 – 2007	13
• Total UAM	14
• Unidades	15
• Unidad Azcapotzalco	16
• Unidad Cuajimalpa	17
• Unidad Iztapalapa	18
• Unidad Xochimilco	19
Comparación entre divisiones	
• Ciencias Básicas e Ingeniería	20
• Ciencias Sociales y Humanidades	21
• Ciencias Biológicas y de la Salud	22
• Ciencias y Artes para el Diseño	23

	Pág.
1.2 Admitidos y no admitidos	24
▪ Admitidos 2007	25
▪ Admitidos en los procesos de selección Primer proceso de selección ingreso primavera	26
▪ Admitidos en los procesos de selección Primero y Segundo procesos de selección ingreso otoño	27
▪ Admitidos y no admitidos en lista original (lo) y lista complementaria (lc) por unidad y Total UAM	28
▪ Comparativo entre admitidos y no admitidos por unidad y división	29
▪ Comparativo entre admitidos y no admitidos Total UAM	30
▪ Por género Total UAM	31
▪ Por escuela de procedencia Total UAM	32
▪ Según Unidad	33
▪ Total UAM	34
▪ Índices de aceptación	35
• Unidad Azcapotzalco Anual	36
• Unidad Cuajimalpa Segundo proceso de selección ingreso trimestre Otoño	37
• Unidad Iztapalapa Anual	38
• Unidad Xochimilco Anual	39
• Por Unidad y división Total UAM	40
Por escuela de procedencia	
• Unidad Azcapotzalco Anual	41
• Unidad Cuajimalpa Segundo proceso de selección ingreso trimestre Otoño	42
• Unidad Iztapalapa Anual	43
• Unidad Xochimilco Anual	44
• Total UAM Anual	45

INDICE

	Pág.
•Por escuela de procedencia	46
•Por Género Anual	47
Datos socioeconómicos Admitidos y no admitidos (selección original, antes de lista complementaria) Anual	48
• <u>Admitidos</u> que trabajan según tipo de contratación y tiempo de dedicación Total UAM (Anual)	49
• <u>No Admitidos</u> que trabajan según tipo de contratación y tiempo de dedicación Total UAM (Anual)	50
•Ingreso mensual familiar de <u>los admitidos y no admitidos</u> Total UAM (Anual)	51
•Nivel máximo de estudios de los padres Total UAM (Anual)	52
Admisión e índices de aceptación Histórico 1975-2007	53
•Admitidos total UAM (1975-2007)	54
•Admitidos por unidad (1975-2007)	55
•Unidad Azcapotzalco (1975-2007)	56
•Unidad Cuajimalpa (2005-2007)	57
•Unidad Iztapalapa (1975-2007)	58
•Unidad Xochimilco (1975-2007)	59
Comparación entre divisiones	
•Ciencias Básicas e Ingeniería	60
•Ciencias Sociales y Humanidades	61
•Ciencias Biológicas y de la Salud	62
•Ciencias y Artes para el Diseño	63
•Índice de aceptación Total UAM (1998-2007)	64
•Índice de aceptación unidades (1998-2007)	65
•Índice de aceptación Unidad Azcapotzalco (1998-2007)	66
•Índice de aceptación Unidad Cuajimalpa (2005-2007)	67

	Pág.
•Índice de aceptación Unidad Iztapalapa (1998-2007)	68
•Índice de aceptación Unidad Xochimilco (1998-2007)	69
1.3 Inscritos Primer ingreso	70
▪Por género y periodo de inscripción según Unidad y División	71
▪Por Unidad y División	72
Inscritos de primer ingreso por periodo de inscripción según género y plan de estudios	
•Unidad Azcapotzalco	73
•Unidad Cuajimalpa	74
•Unidad Iztapalapa	75
•Unidad Xochimilco	76
•Por edad Total UAM	77
Admitidos de lista complementaria	
•Inscritos de primer ingreso y no inscritos por género y periodo de inscripción según Unidad y División	78
•Según género y plan de estudios Total UAM	80
•Según género y plan de estudios Unidad Azcapotzalco	81
•Según género y plan de estudios Unidad Cuajimalpa	82
•Según género y plan de estudios Unidad Iztapalapa	83
•Según género y plan de estudios Unidad Xochimilco	84
Datos socioeconómicos Primer ingreso (anual)	85
•Inscritos de primer ingreso que han realizado otros estudios de licenciatura Total UAM (Anual)	86
•Que trabajan según tipo de contratación y tiempo de dedicación Total UAM (Anual)	87
•Que continuarán trabajando Total UAM (Anual)	88

	Pág.
•Que trabajan y relación entre el trabajo y su carrera Total UAM (Anual)	89
•Ingreso mensual familiar Total UAM (Anual)	90
•Razones por las que eligió la UAM (Anual)	91
•Nivel máximo de estudios de los padres Total UAM (Anual)	92
Aspirantes e inscritos de primer ingreso Histórico 1975-2007	93
•Aspirantes e inscritos de primer ingreso Total UAM (1975-2007)	94
•Aspirantes e inscritos de primer ingreso Unidad Azcapotzalco (1975-2007)	95
•Aspirantes e inscritos de primer ingreso Unidad Cuajimalpa (1975-2007)	96
•Aspirantes e inscritos de primer ingreso Unidad Iztapalapa(1975-2007)	97
•Aspirantes e inscritos de primer ingreso Unidad Xochimilco(1975-2007)	98
1.4 Inscritos Primer Ingreso y Reinscritos	99
Inscritos de primer ingreso y reinscritos por género y trimestre	
•Según Unidad y División Total UAM	100
•Según plan de estudios Unidad Azcapotzalco	101
•Según plan de estudios Unidad Cuajimalpa	102
•Según plan de estudios Unidad Iztapalapa	103
•Según plan de estudios Unidad Xochimilco	104
1.5 Alumnos que registraron actividad académica en 2007	107
Alumnos que registraron actividad académica durante el año por género	
•Total UAM	108
•Según plan de estudios Unidad Azcapotzalco	109
•Según plan de estudios Unidad Cuajimalpa	110

	Pág.
•Según plan de estudios Unidad Iztapalapa	111
•Según plan de estudios Unidad Xochimilco	112
1.6 Estudiantes que terminaron estudios de licenciatura	113
Estudiantes que terminaron estudios de licenciatura en 2007	
• Por unidad y división	114
•Según plan de estudios Unidad Azcapotzalco	115
•Según plan de estudios Unidad Iztapalapa	116
•Según plan de estudios Unidad Xochimilco	117
•Por escuela de procedencia por unidad y división	118
•Por escuela de procedencia por división	119
•Por edad Total UAM	120
▪Comparativo entre primer ingreso y alumnos que terminaron estudios de licenciatura en 2007	121
Estudiantes que terminaron estudios de licenciatura acumulado hasta 2007	
•por Unidad y División	122
•según género y plan de estudios	123
•por escuela de procedencia por unidad y división	125
•Por escuela de procedencia por división	126
▪Índices de aprobación de Unidad de Enseñanza-Aprendizaje (UUEEAA) por Unidad y División 2007	127
Estudiantes que tramitaron su título de licenciatura en 2007	
•Por unidad y división y género	128
•Según plan de estudios unidad Azcapotzalco	129
•Según plan de estudios unidad Iztapalapa	130
•Según plan de estudios unidad Xochimilco	131

	Pág.
Estudiantes que terminaron estudios de licenciatura Histórico 1978 -2007	132
•Por año de egreso y Unidad	133
•Por año de egreso Unidad Azcapotzalco	134
•Por año de egreso Unidad Iztapalapa	135
•Por año de egreso Unidad Xochimilco	136
Comparación entre divisiones	
•Ciencias Básicas e Ingeniería	137
•Ciencias Sociales y Humanidades	138
•Ciencias Biológicas y de la Salud	139
•Ciencias y Artes para el Diseño	140
Trimestres cursados promedio para terminar estudios a nivel licenciatura 1978 – 2007	
•Por generación de egreso y Unidad	141
•Por generación de egreso Unidad Azcapotzalco	142
•Por generación de egreso Unidad Iztapalapa	143
•Por generación de egreso Unidad Xochimilco	144
Por generación de egreso comparativo entre Unidades	
•Ciencias Básicas e Ingeniería	145
•Ciencias Sociales y Humanidades	146
•Ciencias Biológicas y de la Salud	147
•Ciencias y Artes para el Diseño	148
•Por generación de egreso y escuela de procedencia	149

	Pág.
1.7 Bajas, renunciaciones y prórrogas	150
▪ Bajas a nivel licenciatura según causal por División	151
▪ Número de renunciaciones a Unidades de Enseñanza-Aprendizaje (UUEEAA) por División	152
▪ Prórrogas a nivel licenciatura según Unidad y División	153
1.8 Becas	154
▪ Alumnos que obtuvieron una beca en 2007 Programa Nacional de Becas a la Educación Superior (PRONABES) según Unidad y División	155
▪ Total de becas pagadas en 2007 Programa Nacional de Becas a la Educación Superior (PRONABES) según Unidad y División	156
1.9 Evaluación y acreditación de planes	157
▪ Estado de evaluación y acreditación de los planes de licenciatura Unidad Azcapotzalco	158
▪ Estado de evaluación y acreditación de los planes de licenciatura Unidad Cuajimalpa	159
▪ Estado de evaluación y acreditación de los planes de licenciatura Unidad Iztapalapa	160
▪ Estado de evaluación y acreditación de los planes de licenciatura Unidad Xochimilco	161
• Porcentaje de la Matrícula en Planes de Licenciatura de Buena Calidad 2003 – 2007	162
II POSGRADO	163
▪ Aspirantes de primer ingreso a posgrado por trimestre según Unidad y División 2007	164
▪ Inscritos de primer ingreso a posgrado por periodo de inscripción según Unidad y División	165
• Según plan de estudios	166
▪ Inscritos de primer ingreso y reinscritos a posgrado por periodo de inscripción según Unidad y División 2007	169
• Por plan de estudios 2007	170
Alumnos que registraron actividad académica durante el año según Unidad y División Total UAM	
• Por género y por unidad	173

INDICE

	Pág.
•Por género, según plan de estudios Unidad Azcapotzalco	174
•Por género, según plan de estudios Unidad Iztapalapa	175
•Por género, según plan de estudios Unidad Xochimilco	176
▪Estudiantes que terminaron estudios de posgrado en 2007 por Unidad y División	177
•Según plan de estudios	178
▪Estudiantes que terminaron estudios de posgrado acumulado hasta 2007 Según Unidad y División	181
•Según plan de estudios	182
▪Prórrogas a nivel posgrado según Unidad y División en 2007	185
▪Becas pagadas a alumnos de posgrado que obtuvieron una beca de Proceso de Elaboración de Tesis Por Unidad y División 2007	186
▪Becas pagadas a alumnos de posgrado que obtuvieron una beca de Nuevo Ingreso o se Segundo Año en programas de Nueva Creación Por Unidad y División 2007	187
▪Becas pagadas a alumnos de posgrado que obtuvieron una beca de Nuevo Ingreso o de Segundo Año en Programas Evaluados Positivamente y que no cuentan con Financiamiento Externo Por unidad y división 2007	188
Estado de evaluación y acreditación de los programas de posgrado 2007	
•Unidad Azcapotzalco	189
•Unidad Iztapalapa	190
•Unidad Xochimilco	191
▪Porcentaje de la Matricula en Planes de Posgrado de Buena Calidad 2004 - 2007	192
III PERSONAL ACADÉMICO	193
▪Personal académico según categoría y tiempo de dedicación trimestre otoño 2007	194
▪Personal Académico de Tiempo Completo Registrado en PROMEP Por grado académico 2007	195
▪Cuerpos académicos por Unidad y División 2007	196

	Pág.
Académicos pertenecientes al Sistema Nacional de Investigadores 2007	
•Por nivel y por unidad y división	198
•Por departamento por Unidad Azcapotzalco	199
•Por departamento por Unidad Cuajimalpa	200
•Por departamento por Unidad Iztapalapa	201
•Por departamento por Unidad Xochimilco	202
• Total UAM 2003-2007	203
■ Tabulador para ingreso y promoción del personal académico TIPPA Actividades académicas 2006 evaluadas en 2007 Total UAM	204
•Actividades de docencia	207
•Actividades de investigación	208
•Actividades de preservación y difusión de la cultura	209
• Actividades de coordinación o dirección académica	210
•Actividades de participación universitaria	211
• Actividades de creación artística	212
•Total UAM	213
■ Asignación de beca o estímulo al personal académico 2007	214
•Distribución porcentual por unidad	215
•Distribución porcentual por división	216
■ Personal de tiempo completo registrado en PROMEP por grado académico 2007	217
•Por grado académico y por unidad	218
•Por grado académico y por unidad (porcentual)	219
•Comparativo de Grado Académico de Profesores de Tiempo Completo Total UAM y Media Nacional 2007	220

	Pág.
Reconocimientos Académicos 2007	
•Doctor Honoris causa por la UAM	221
•Profesor distinguido de la UAM	221
•Otras distinciones	222
•Reconocimientos externos a nuestros académicos	222
•Premio a la investigación	223
•Premio a las áreas de investigación	224
•Décimo sexto concurso del premio a la docencia	225
•Reconocimientos externos a nuestros alumnos	226
Resultados de las evaluaciones de los profesores Total UAM	
•Total UAM	228
•Unidad Azcapotzalco	229
•Unidad Cuajimalpa	233
•Unidad Iztapalapa	237
•Unidad Xochimilco	241
IV DIFUSIÓN DE LA CULTURA	245
Producción Editorial 2007	
•Unidad Azcapotzalco	246
•Unidad Cuajimalpa	247
•Unidad Iztapalapa	248
•Unidad Xochimilco	249

	Pág.
Participación en Ferias de Difusión de Oferta Educativa y en Ferias Científicas y Tecnológicas 2007	
•Unid253ad Azcapotzalco	251
•Unidad Iztapalapa	252
•Unidad Xochimilco	253
•Unidad Cuajimalpa	253
▪Distribución Editorial Donaciones	254
Exposiciones	
•Galería Metropolitana	255
•Galería Manuel Felguéz (Rectoría General)	256
•Casa de la Primera Imprenta de América Museo del Libro	257
▪Premio Nacional de Composición Coreográfica Miguel Covarrubias IMBA - UAM 2007	258
V VINCULACIÓN	259
▪Convenios y Contratos por unidad y origen 2007	260
Actividades recreativas en 2007	
•Torneos deportivos 2007	261
•Olimpiada UAM y 9ª Convivencia Deportiva	262
•Participación de la UAM en Universiadas	263
▪Programa Integral de Fortalecimiento Institucional (PIFI) 2007 Concentrado	264
•Unidad Azcapotzalco	265
•Unidad Iztapalapa	267
•Unidad Xochimilco	270
•Unidad Cuajimalpa	272

	Pág.
VI APOYO INSTITUCIONAL	273
Transparencia y acceso a la información universitaria 2007	
•Solicitudes de información recibidas por mes	274
•Medios de presentación de las solicitudes de acceso a la información	275
•Temáticas sobre las que se han referido las consultas	276
•Atención a las solicitudes de acceso a la información	277
•Modalidad y sentido de las respuestas	278
•Medios en los que se entregó la información	279
•Tiempos de respuesta a las solicitudes de acceso a la información	280
•Ocupación de los solicitantes	281
•Edad de los solicitantes	281
•Género de los solicitantes	282
•Entidad federativa y países de origen de las solicitudes de acceso a la información	283
•Recursos de revisión interpuestos y sentido de las resoluciones	284
•Publicidad de la información	285
▪Acuerdos del Colegio Académico correspondientes a las sesiones celebradas durante 2003-2007	286
▪Acuerdos del Colegio Académico correspondientes a las sesiones celebradas durante 2007	287
 ANEXO : INDICADORES BÁSICOS DE LICENCIATURA Y POSGRADO	 307
Indicadores básicos	
•Licenciatura	308
•Posgrado	308

	Pág.
Criterios de Obtención	
•Licenciatura	309
•Licenciatura (Histórico)	310
•Posgrado	311

1.1
Licenciatura
Demanda

Demanda total de primer ingreso 2007

UNIDAD	DIVISIÓN	Aspirantes registrados*	Aspirantes no presentados al examen	Aspirantes presentados al examen**
AZCAPOTZALCO				
	CAD	6,247	126	6,121
	CBI	5,986	190	5,796
	CSH	9,708	257	9,451
	TOTAL	21,941	573	21,368
CUAJIMALPA				
	CCD	606	18	588
	CNI	181	12	169
	CSH	174	4	170
	TOTAL	961	34	927
IZTAPALAPA				
	CBI	2,945	92	2,853
	CBS	1,477	32	1,445
	CSH	5,554	134	5,420
	TOTAL	9,976	258	9,718
XOCHIMILCO				
	CAD	4,975	134	4,841
	CBS	13,308	370	12,938
	CSH	10,073	282	9,791
	TOTAL	28,356	786	27,570
UAM				
	CBI	8,931	282	8,649
	CSH	25,509	677	24,832
	CBS	14,785	402	14,383
	CAD	11,222	260	10,962
	CCD	606	18	588
	CNI	181	12	169
	TOTAL	61,234	1,651	59,583

*Incluye todos los aspirantes que completaron su registro en internet y firmaron su solicitud.

**Categoría considerada para el cálculo de índices de aceptación.

Fuente: Departamento de Admisión, Coordinación General de Información Institucional.
 Dirección de Planeación.

Demanda de primer ingreso por género, proceso de selección y trimestre de ingreso según Unidad y División Total UAM

División	FEMENINO					MASCULINO					TOTAL			
	I (Primavera)	I (Otoño)	II (Otoño)	Total	%	I (Primavera)	I (Otoño)	II (Otoño)	Total	%	I (Primavera)	I (Otoño)	II (Otoño)	Total
AZCAPOTZALCO														
CAD	765	855	1,310	2,930	47.9%	1,009	824	1,358	3,191	52.1%	1,774	1,679	2,668	6,121
CBI	346	477	569	1,392	24.0%	1,256	1,482	1,666	4,404	76.0%	1,602	1,959	2,235	5,796
CSH	1,529	1,591	2,326	5,446	57.6%	1,278	1,015	1,712	4,005	42.4%	2,807	2,606	4,038	9,451
TOTAL	2,640	2,923	4,205	9,768	45.7%	3,543	3,321	4,736	11,600	54.3%	6,183	6,244	8,941	21,368
CUAJIMALPA														
CCD			312	312	53.1%			276	276	46.9%			588	588
CNI			44	44	26.0%			125	125	74.0%			169	169
CSH			105	105	61.8%			65	65	38.2%			170	170
TOTAL	0	0	149	461	49.7%	0	0	190	466	50.3%	0	0	927	927
IZTAPALAPA														
CBI	223	275	324	822	28.8%	627	583	821	2,031	71.2%	850	858	1,145	2,853
CBS	245	290	375	910	63.0%	156	158	221	535	37.0%	401	448	596	1,445
CSH	723	1,079	1,603	3,405	62.8%	349	679	987	2,015	37.2%	1,072	1,758	2,590	5,420
TOTAL	1,191	1,644	2,302	5,137	52.9%	1,132	1,420	2,029	4,581	47.1%	2,323	3,064	4,331	9,718
XOCHIMILCO														
CAD	615	550	959	2,124	43.9%	908	613	1,196	2,717	56.1%	1,523	1,163	2,155	4,841
CBS	2,566	2,466	3,532	8,564	66.2%	1,378	1,166	1,830	4,374	33.8%	3,944	3,632	5,362	12,938
CSH	2,099	1,560	2,607	6,266	64.0%	1,327	763	1,435	3,525	36.0%	3,426	2,323	4,042	9,791
TOTAL	5,280	4,576	7,098	16,954	61.5%	3,613	2,542	4,461	10,616	38.5%	8,893	7,118	11,559	27,570
UAM														
CBI	569	752	893	2,214	25.6%	1,883	2,065	2,487	6,435	74.4%	2,452	2,817	3,380	8,649
CSH	4,351	4,230	6,641	15,222	61.3%	2,954	2,457	4,199	9,610	38.7%	7,305	6,687	10,840	24,832
CBS	2,811	2,756	3,907	9,474	65.9%	1,534	1,324	2,051	4,909	34.1%	4,345	4,080	5,958	14,383
CAD	1,380	1,405	2,269	5,054	46.1%	1,917	1,437	2,554	5,908	53.9%	3,297	2,842	4,823	10,962
CCD			44	312	53.1%			125	276	46.9%			588	588
CNI			312	44	26.0%			276	125	74.0%			169	169
TOTAL	9,111	9,143	14,066	32,320	54.2%	8,288	7,283	11,692	27,263	45.8%	17,399	16,426	25,758	59,583

Incluye todos los aspirantes que presentaron examen de admisión.
 Se distinguen el primer proceso de selección de primavera y el primero y segundo procesos de selección de otoño.

*Fuente: Departamento de Admisión, Coordinación General de Información Institucional.
 Dirección de Planeación.*

Demanda de primer ingreso por género, proceso de selección y trimestre de ingreso según plan de estudios Unidad Azcapotzalco

PLAN DE ESTUDIOS	I (PRIMAVERA)			I (OTOÑO)			II (OTOÑO)			SUMA			PORCENTAJE	
	F	M	Total	F	M	Total	F	M	Total	F	M	Total	F	M
ARQUITECTURA	93	240	333	121	221	342	215	350	565	429	811	1,240	34.6%	65.4%
DISEÑO DE LA COM. GRÁFICA	568	612	1,180	627	470	1,097	922	807	1,729	2,117	1,889	4,006	52.8%	47.2%
DISEÑO INDUSTRIAL	104	157	261	107	133	240	173	201	374	384	491	875	43.9%	56.1%
CAD	765	1,009	1,774	855	824	1,679	1,310	1,358	2,668	2,930	3,191	6,121	47.9%	52.1%
INGENIERÍA AMBIENTAL	49	41	90	69	33	102	86	74	160	204	148	352	58.0%	42.0%
INGENIERÍA CIVIL	23	112	135	21	141	162	39	171	210	83	424	507	16.4%	83.6%
INGENIERÍA ELÉCTRICA	7	65	72	4	72	76	3	87	90	14	224	238	5.9%	94.1%
INGENIERIA ELECTRÓNICA	11	134	145	14	142	156	14	169	183	39	445	484	8.1%	91.9%
INGENIERÍA EN COMPUTACIÓN	153	514	667	203	547	750	234	581	815	590	1,642	2,232	26.4%	73.6%
INGENIERÍA FÍSICA	6	18	24	13	18	31	12	25	37	31	61	92	33.7%	66.3%
INGENIERÍA INDUSTRIAL	28	138	166	47	173	220	73	195	268	148	506	654	22.6%	77.4%
INGENIERÍA MECÁNICA	8	153	161	12	254	266	11	250	261	31	657	688	4.5%	95.5%
INGENIERÍA METALÚRGICA	5	15	20	8	13	21	21	31	52	34	59	93	36.6%	63.4%
INGENIERIA QUÍMICA	56	66	122	86	89	175	76	83	159	218	238	456	47.8%	52.2%
CBI	346	1,256	1,602	477	1,482	1,959	569	1,666	2,235	1,392	4,404	5,796	24.0%	76.0%
ADMINISTRACIÓN	572	460	1,032	548	355	903	859	631	1,490	1,979	1,446	3,425	57.8%	42.2%
DERECHO	677	601	1,278	836	513	1,349	1,060	848	1,908	2,573	1,962	4,535	56.7%	43.3%
ECONOMÍA	106	107	213	102	82	184	145	103	248	353	292	645	54.7%	45.3%
SOCIOLOGÍA	174	110	284	105	65	170	262	130	392	541	305	846	63.9%	36.1%
CSH	1,529	1,278	2,807	1,591	1,015	2,606	2,326	1,712	4,038	5,446	4,005	9,451	57.6%	42.4%
AZCAPOTZALCO	2,640	3,543	6,183	2,923	3,321	6,244	4,205	4,736	8,941	9,768	11,600	21,368	45.71%	54.3%

Incluye todos los aspirantes que presentaron examen de admisión.
Se distinguen el primer proceso de selección de primavera; y el primero y segundo procesos de selección de otoño.

*Fuente: Departamento de Admisión, Coordinación General de Información Institucional.
Dirección de Planeación.*

Demanda de primer ingreso por género, proceso de selección y trimestre de ingreso según plan de estudios Unidad Cuajimalpa

PLAN DE ESTUDIOS	I (PRIMAVERA)			I (OTOÑO)			II (OTOÑO)			SUMA			PORCENTAJE	
	F	M	Total	F	M	Total	F	M	Total	F	M	Total	F	M
DISEÑO							89	76	165	89	76	165	53.9%	46.1%
TECNOLOGÍAS Y SIS. DE INF.							11	53	64	11	53	64	17.2%	82.8%
CIENCIAS DE LA COMUNICACIÓN							212	147	359	212	147	359	59.1%	40.9%
CCD							89	76	588	312	276	588	53.1%	46.9%
INGENIERIA EN COMPUTACIÓN							32	108	140	32	108	140	22.9%	77.1%
MATEMÁTICAS APLICADAS							12	17	29	12	17	29	41.4%	58.6%
CNI							44	125	169	44	125	169	26.0%	74.0%
ADMINISTRACIÓN							81	48	129	81	48	129	62.8%	37.2%
DERECHO														
ESTUDIOS SOCIOTERRITORIALES							5	2	7	5	2	7	71.4%	28.6%
ESTUDIOS HUMANÍSTICOS							19	15	34	19	15	34	55.9%	44.1%
CSH							81	48	170	105	65	170	61.8%	38.2%
CUAJIMALPA							214	249	927	461	466	927	49.7%	50.3%

Incluye todos los aspirantes que presentaron examen de admisión.
 Se distinguen el primer proceso de selección de primavera; y el primero y segundo procesos de selección de otoño.

*Fuente: Departamento de Admisión, Coordinación General de Información Institucional.
 Dirección de Planeación.*

Demanda de primer ingreso por género, proceso de selección y trimestre de ingreso según plan de estudios Unidad Iztapalapa

PLAN DE ESTUDIOS	I (PRIMAVERA)			I (OTOÑO)			II (OTOÑO)			SUMA			PORCENTAJE	
	F	M	Total	F	M	Total	F	M	Total	F	M	Total	F	M
COMPUTACIÓN	120	290	410	136	262	398	171	379	550	427	931	1,358	31.4%	68.6%
FÍSICA	7	16	23	11	15	26	14	22	36	32	53	85	37.6%	62.4%
INGENIERÍA BIOMÉDICA	27	49	76	46	56	102	38	76	114	111	181	292	38.0%	62.0%
INGENIERÍA ELECTRÓNICA	12	162	174	11	147	158	21	206	227	44	515	559	7.9%	92.1%
INGENIERÍA EN ENERGÍA	1	23	24		27	27	7	30	37	8	80	88	9.1%	90.9%
INGENIERÍA HIDROLÓGICA	7	13	20	1	4	5	8	18	26	16	35	51	31.4%	68.6%
INGENIERÍA QUÍMICA	18	31	49	33	34	67	29	32	61	80	97	177	45.2%	54.8%
MATEMÁTICAS	23	30	53	23	28	51	28	48	76	74	106	180	41.1%	58.9%
QUÍMICA	8	13	21	14	10	24	8	10	18	30	33	63	47.6%	52.4%
CBI	223	627	850	275	583	858	324	821	1,145	822	2,031	2,853	28.8%	71.2%
BIOLOGÍA	65	53	118	65	30	95	92	48	140	222	131	353	62.9%	37.1%
BIOLOGÍA EXPERIMENTAL	45	23	68	34	24	58	51	30	81	130	77	207	62.8%	37.2%
HIDROBIOLOGÍA			0	20	12	32	36	21	57	56	33	89	62.9%	37.1%
INGENIERÍA BIOQUÍMICA INDUSTRIAL	40	27	67	51	30	81	55	40	95	146	97	243	60.1%	39.9%
INGENIERÍA DE LOS ALIMENTOS	95	53	148	110	49	159	123	62	185	328	164	492	66.7%	33.3%
PRODUCCIÓN ANIMAL			0	10	13	23	18	20	38	28	33	61	45.9%	54.1%
CBS	245	156	401	290	158	448	375	221	596	910	535	1,445	63.0%	37.0%
ADMINISTRACIÓN	382	255	637	275	187	462	433	284	717	1,090	726	1,816	60.0%	40.0%
ANTROPOLOGÍA SOCIAL			0	81	49	130	98	53	151	179	102	281	63.7%	36.3%
CIENCIA POLÍTICA			0	128	123	251	153	160	313	281	283	564	49.8%	50.2%
ECONOMÍA			0	46	54	100	85	91	176	131	145	276	47.5%	52.5%
FILOSOFÍA			0	39	51	90	73	82	155	112	133	245	45.7%	54.3%
GEOGRAFÍA HUMANA			0	18	17	35	43	21	64	61	38	99	61.6%	38.4%
HISTORIA			0	60	60	120	76	88	164	136	148	284	47.9%	52.1%
LETRAS HISPÁNICAS			0	63	41	104	81	41	122	144	82	226	63.7%	36.3%
LINGÜÍSTICA			0	42	12	54	47	24	71	89	36	125	71.2%	28.8%
PSICOLOGÍA SOCIAL	341	94	435	282	66	348	433	105	538	1,056	265	1,321	79.9%	20.1%
SOCIOLOGÍA			0	45	19	64	81	38	119	126	57	183	68.9%	31.1%
CSH	723	349	1,072	1,079	679	1,758	1,603	987	2,590	3,405	2,015	5,420	62.8%	37.2%
IZTAPALAPA	1,191	1,132	2,323	1,644	1,420	3,064	2,302	2,029	4,331	5,137	4,581	9,718	52.9%	47.1%

Incluye todos los aspirantes que presentaron examen de admisión.
Se distinguen el primer proceso de selección de primavera; y el primero y segundo procesos de selección de otoño.

*Fuente: Departamento de Admisión, Coordinación General de Información Institucional.
Dirección de Planeación.*

Demanda de primer ingreso por género, proceso de selección y trimestre de ingreso según plan de estudios Unidad Xochimilco

PLAN DE ESTUDIOS	I (PRIMAVERA)			I (OTOÑO)			II (OTOÑO)			SUMA			PORCENTAJE	
	F	M	Total	F	M	Total	F	M	Total	F	M	Total	F	M
ARQUITECTURA	99	255	354	95	206	301	154	341	495	348	802	1,150	30.3%	69.7%
DISEÑO DE LA COMUNICACIÓN GRÁFICA	443	477	920	376	294	670	669	643	1,312	1,488	1,414	2,902	51.3%	48.7%
DISEÑO INDUSTRIAL	58	137	195	72	111	183	97	174	271	227	422	649	35.0%	65.0%
PLANEACIÓN TERRITORIAL	15	39	54	7	2	9	39	38	77	61	79	140	43.6%	56.4%
CAD	615	908	1,523	550	613	1,163	959	1,196	2,155	2,124	2,717	4,841	43.9%	56.1%
AGRONOMÍA	27	38	65	21	15	36	47	53	100	95	106	201	47.3%	52.7%
BIOLOGÍA	95	65	160	87	46	133	157	95	252	339	206	545	62.2%	37.8%
ENFERMERÍA	261	66	327	164	31	195	352	77	429	777	174	951	81.7%	18.3%
ESTOMATOLOGÍA	375	180	555	249	99	348	445	187	632	1,069	466	1,535	69.6%	30.4%
MEDICINA	828	565	1,393	1,115	627	1,742	1,214	845	2,059	3,157	2,037	5,194	60.8%	39.2%
MEDICINA VETERINARIA Y ZOOTECNIA	165	136	301	173	108	281	242	160	402	580	404	984	58.9%	41.1%
NUTRICIÓN	564	147	711	415	95	510	710	173	883	1,689	415	2,104	80.3%	19.7%
QUÍMICA FARMACEUTICA BIOLÓGICA	251	181	432	242	145	387	365	240	605	858	566	1,424	60.3%	39.7%
CBS	2,566	1,378	3,944	2,466	1,166	3,632	3,532	1,830	5,362	8,564	4,374	12,938	66.2%	33.8%
ADMINISTRACIÓN	471	416	887	298	251	549	542	475	1,017	1,311	1,142	2,453	53.4%	46.6%
COMUNICACIÓN SOCIAL	421	302	723	330	194	524	468	292	760	1,219	788	2,007	60.7%	39.3%
ECONOMÍA	97	118	215	75	49	124	98	97	195	270	264	534	50.6%	49.4%
POLÍTICA Y GESTIÓN SOCIAL	99	96	195	49	36	85	89	80	169	237	212	449	52.8%	47.2%
PSICOLOGÍA	899	319	1,218	765	206	971	1,254	394	1,648	2,918	919	3,837	76.0%	24.0%
SOCIOLOGÍA	112	76	188	43	27	70	156	97	253	311	200	511	60.9%	39.1%
CSH	2,099	1,327	3,426	1,560	763	2,323	2,607	1,435	4,042	6,266	3,525	9,791	64.0%	36.0%
XOCHIMILCO	5,280	3,613	8,893	4,576	2,542	7,118	7,098	4,461	11,559	16,954	10,616	27,570	61.5%	38.5%

Incluye todos los aspirantes que presentaron examen de admisión.
Se distinguen el primer proceso de selección de primavera; y el primero y segundo procesos de selección de otoño.

*Fuente: Departamento de Admisión, Coordinación General de Información Institucional.
Dirección de Planeación.*

Demanda de primer ingreso por edad* según Unidad Total UAM

UNIDAD	17 ó menos	18	19	20	21 a 23	24 ó más	TOTAL
AZCAPOTZALCO	4,829	5,526	3,736	2,360	3,097	1,820	21,368
	22.60%	25.86%	17.48%	11.04%	14.49%	8.52%	100.00%
CUAJIMALPA	140	231	199	118	150	89	927
	15.10%	24.92%	21.47%	12.73%	16.18%	9.60%	100.00%
IZTAPALAPA	2,151	2,506	1,753	1,075	1,323	910	9,718
	22.13%	25.79%	18.04%	11.06%	13.61%	9.36%	100.00%
XOCHIMILCO	5,216	7,061	5,259	3,141	4,306	2,587	27,570
	18.92%	25.61%	19.08%	11.39%	15.62%	9.38%	100.00%
UAM	12,336	15,324	10,947	6,694	8,876	5,406	59,583
	20.70%	25.72%	18.37%	11.23%	14.90%	9.07%	100.00%

Incluye todos los aspirantes que presentaron examen de admisión.

*Años cumplidos al momento de la solicitud.

Fuente: Departamento de Admisión, Coordinación General de Información Institucional.
 Dirección de Planeación.

Demanda de primer ingreso por escuela de procedencia según Unidad y División Total UAM

ESCUELA DE PROCEDENCIA	AZCAPOTZALCO				CUAJIMALPA				IZTAPALAPA				XOCHIMILCO			
	CBI	CSH	CAD	TOTAL	CSH	CCD	CNI	TOTAL	CBI	CSH	CBS	TOTAL	CSH	CBS	CAD	TOTAL
COLEGIO DE BACHILLERES	1,388	3,011	1,248	5,647	67	184	35	286	805	1,946	428	3,179	3625	3,639	1530	8,794
DGTI-CBETI	359	444	239	1,042	4	24	4	32	111	151	61	323	188	641	116	945
DGTI-CBTA	29	34	14	77		2	1	3	17	27	24	68	37	113	17	167
DGTI-CBTF	2	4	1	7				-	2	6		8	3	4	1	8
DGTI-CET	635	772	528	1,935	7	37	16	60	422	420	166	1,008	894	1,063	553	2,510
DGTI-CETMAR	3	1	1	5				-	1	1	4	6		5		5
DGTI-ITR	3	3	8	14		1		1	1	1	1	3	3	6		9
CONALEP	436	409	195	1,040	19	32	22	73	217	190	56	463	409	369	148	926
I.P.N.- CECYT	247	140	319	706	3	15	10	28	84	72	28	184	102	153	123	378
NORMAL PRIMARIA	4	21	11	36		1		1	9	10	4	23	11	19	2	32
OTRAS UNIVERSIDADES ESTATALES	27	15	25	67		4	4	8	8	26	4	38	28	114	11	153
U.A.E.M.	48	44	30	122		7	1	8	30	59	21	110	80	229	49	358
U.N.A.M.- C.C.H.	51	111	123	285		8	3	11	22	67	16	105	149	281	105	535
U.N.A.M.- E.N.P.	37	60	105	202	1	15	2	18	32	71	16	119	225	312	165	702
OTRAS PÚBLICAS	743	1,309	760	2,812	18	48	19	85	392	990	234	1,616	1014	1,591	417	3,022
SUBTOTAL PÚBLICAS	4,012	6,378	3,607	13,997	119	378	117	614	2,153	4,037	1,063	7,253	6,768	8,539	3,237	18,544
INCORPORADA A LA S.E.P.	1047	1,822	1404	4,273	23	107	24	154	432	865	219	1,516	1540	2,010	724	4,274
INCORPORADA A LA U.A.E.M.	74	117	78	269	1	12	8	21	27	62	19	108	116	270	61	447
INCORPORADA A LA U.N.A.M.	414	774	746	1,934	17	69	15	101	141	291	99	531	1040	1,517	637	3,194
INC. A OTRAS U. ESTATALES	59	63	45	167	3	3	2	8	28	42	10	80	63	212	34	309
INCORPORADA AL I.P.N.	33	46	28	107		5		5	17	20	5	42	33	29	20	82
OTRAS PRIVADAS	153	248	213	614	7	14	3	24	55	102	30	187	228	354	127	709
SUBTOTAL PRIVADAS	1,780	3,070	2,514	7,364	51	210	52	313	700	1,382	382	2,464	3,020	4,392	1,603	9,015
TOTAL	5,792	9,448	6,121	21,361	170	588	169	927	2,853	5,419	1,445	9,717	9,788	12,931	4,840	27,559

19 aspirantes contestaron otra escuela; sin especificar si era pública o privada.

Incluye todos los aspirantes que presentaron examen de admisión.

Fuente: Departamento de Admisión, Coordinación General de Información Institucional.
Dirección de Planeación.

Demanda de primer ingreso por escuela de procedencia según División Total UAM

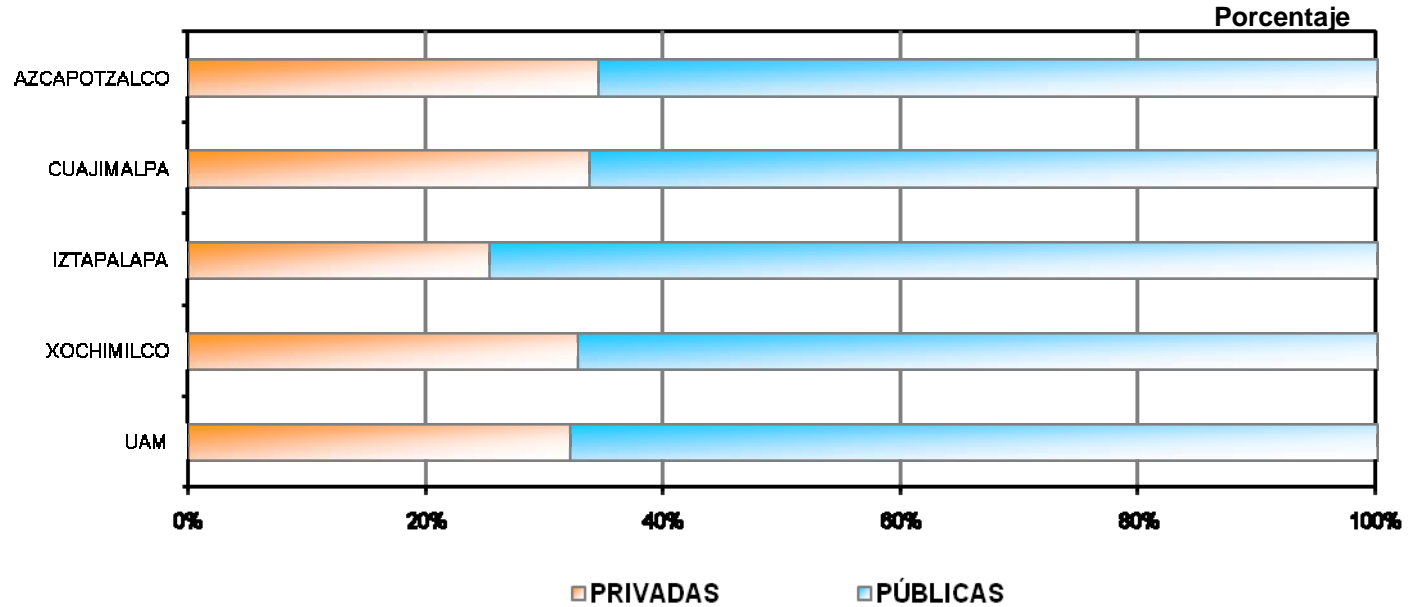
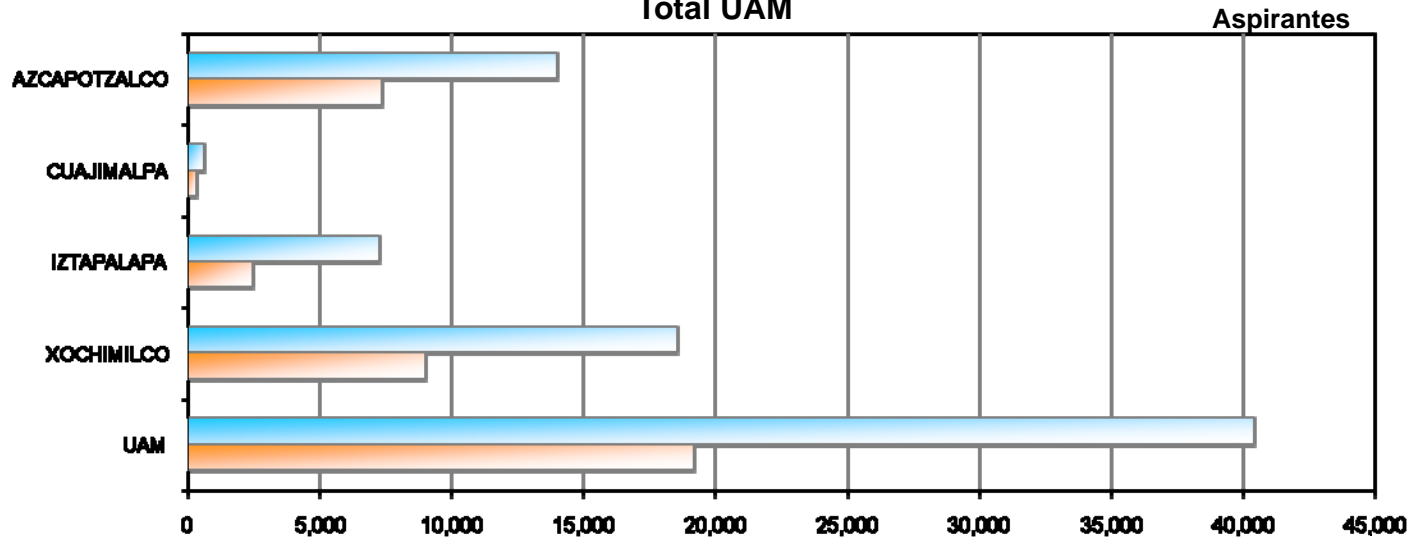
ESCUELA DE PROCEDENCIA	UAM							TOTAL	%
	CBI	CSH	CBS	CAD	CCD	CNI			
COLEGIO DE BACHILLERES	2,193	8,649	4,067	2,778	184	35	17,906	30.1%	
DGTI-CBETIS	470	787	702	355	24	4	2,342	3.9%	
DGTI-CBTA	46	98	137	31	2	1	315	0.5%	
DGTI-CBTF	4	13	4	2	0	0	23	0.0%	
DGTI-CET	1,057	2,093	1,229	1,081	37	16	5,513	9.3%	
DGTI-CETMAR	4	2	9	1	0	0	16	0.0%	
DGTI-ITR	4	7	7	8	1	0	27	0.0%	
CONALEP	653	1,027	425	343	32	22	2,502	4.2%	
I.P.N.-CECYT	331	317	181	442	15	10	1,296	2.2%	
NORMAL PRIMARIA	13	42	23	13	1	0	92	0.2%	
OTRAS UNIVERSIDADES ESTATALES	35	69	118	36	4	4	266	0.4%	
U.A.E.M.	78	183	250	79	7	1	598	1.0%	
U.N.A.M.-C.C.H.	73	327	297	228	8	3	936	1.6%	
U.N.A.M.-E.N.P.	69	357	328	270	15	2	1,041	1.7%	
OTRAS PÚBLICAS	1,135	3,331	1,825	1,177	48	19	7,535	12.7%	
SUBTOTAL PÚBLICAS	6,165	17,302	9,602	6,844	378	117	40,408	67.8%	
INCORPORADA A LA S.E.P.	1,479	4,250	2,229	2,128	107	24	10,217	17.2%	
INCORPORADA A LA U.A.E.M.	101	296	289	139	12	8	845	1.4%	
INCORPORADA A LA U.N.A.M.	555	2,122	1,616	1,383	69	15	5,760	9.7%	
INCORPORADA A OTRAS U. EST.	87	171	222	79	3	2	564	0.9%	
INCORPORADA AL I.P.N.	50	99	34	48	5	0	236	0.4%	
OTRAS PRIVADAS	208	585	384	340	14	3	1,534	2.6%	
SUBTOTAL PRIVADAS	2,480	7,523	4,774	4,117	210	52	19,156	32.2%	
TOTAL	8,645	24,825	14,376	10,961	588	169	59,564	100.0%	

19 aspirantes contestaron otra escuela; sin especificar si era pública o privada.

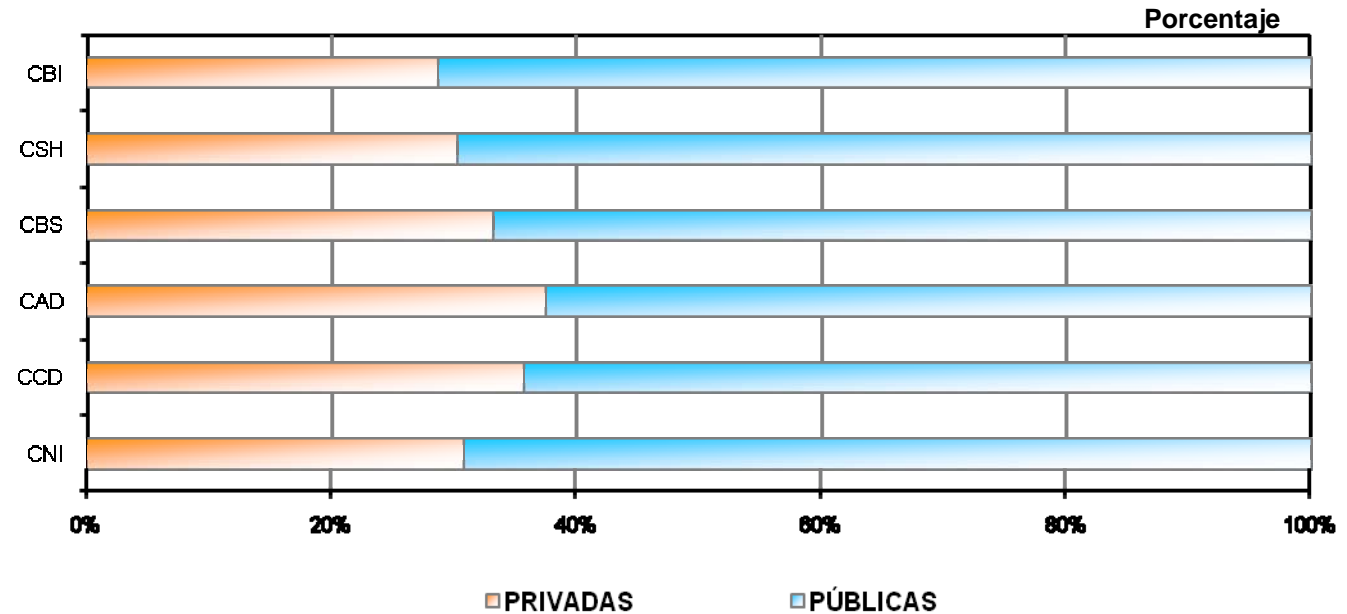
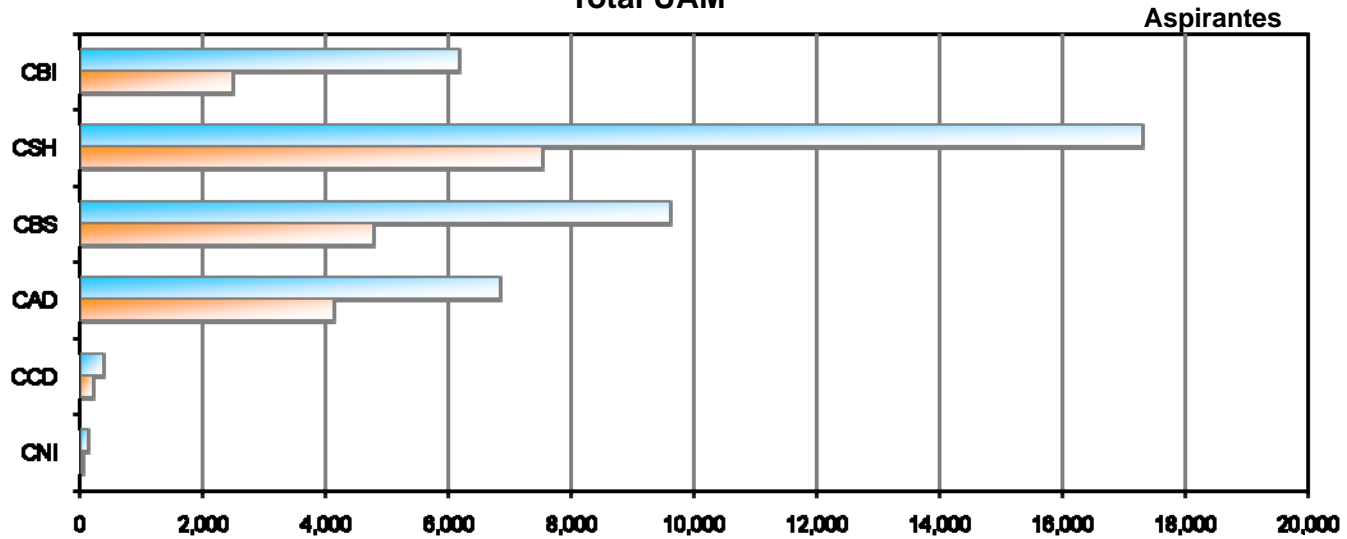
Incluye todos los aspirantes que presentaron examen de admisión.

Fuente: Departamento de Admisión, Coordinación General de Información Institucional.
 Dirección de Planeación.

Demanda de primer ingreso por tipo de escuela según Unidad

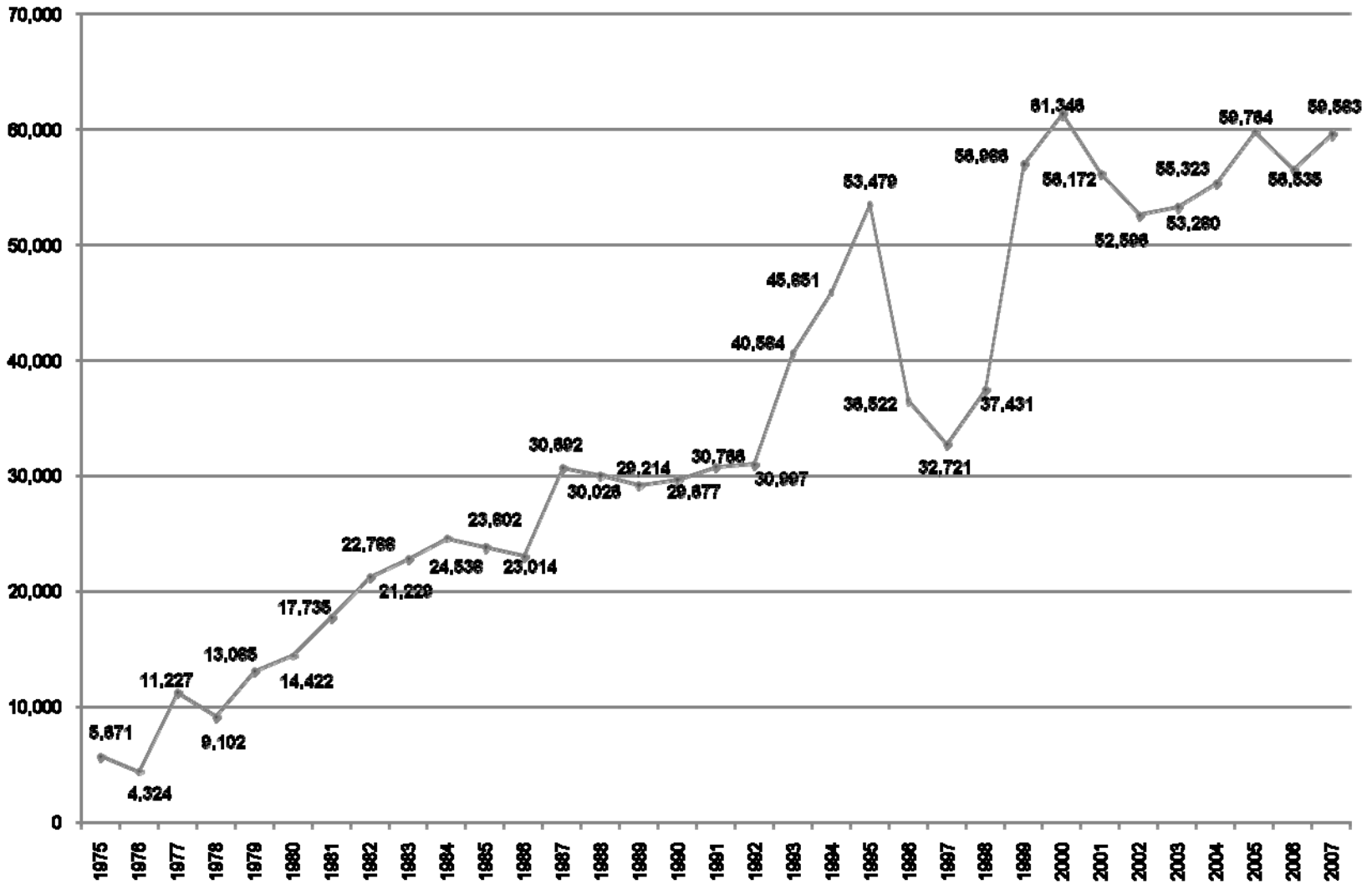


Demanda de primer ingreso por tipo de escuela según División Total UAM

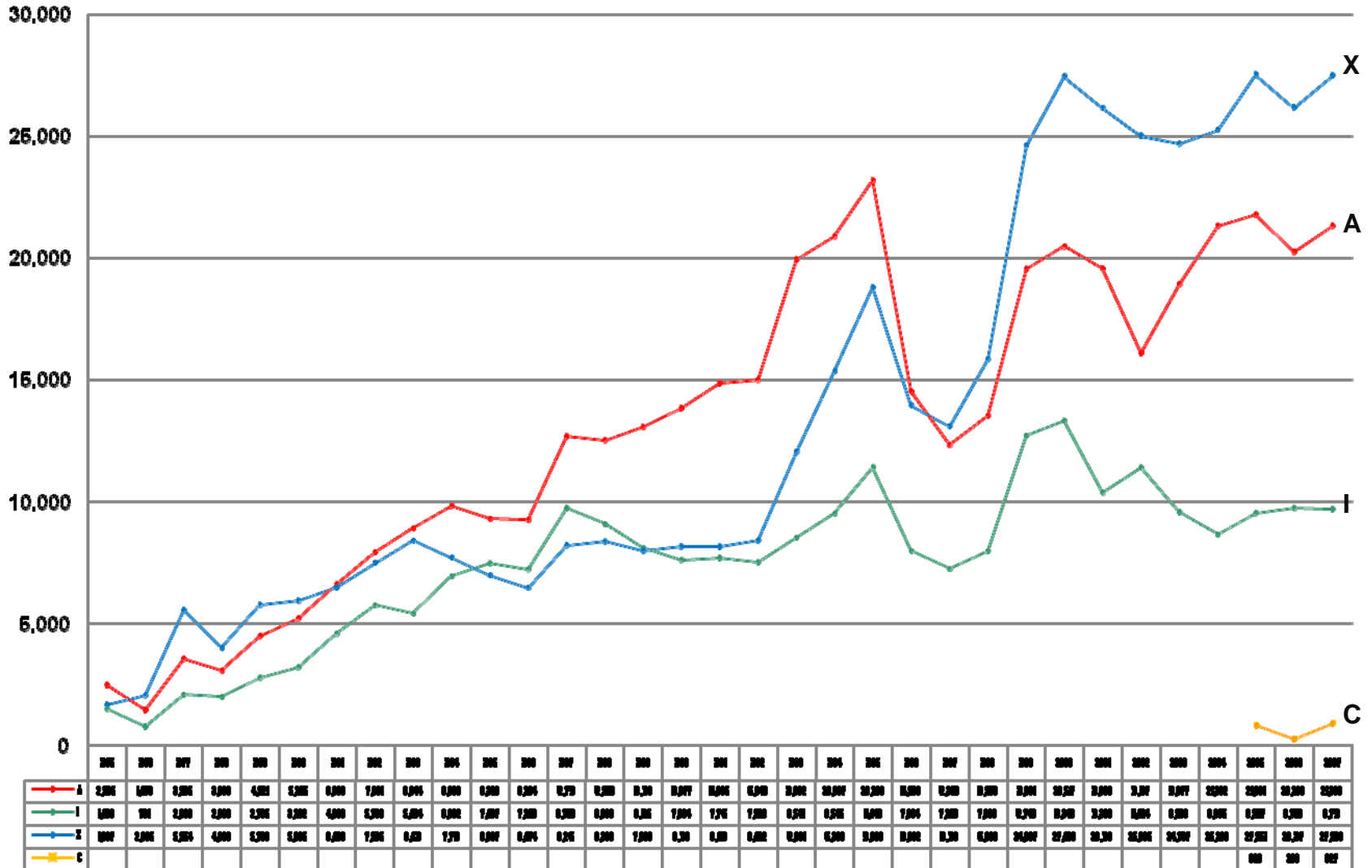


Aspirantes Histórico 1975-2007

NÚMERO DE ASPIRANTES (1975-2007) TOTAL UAM

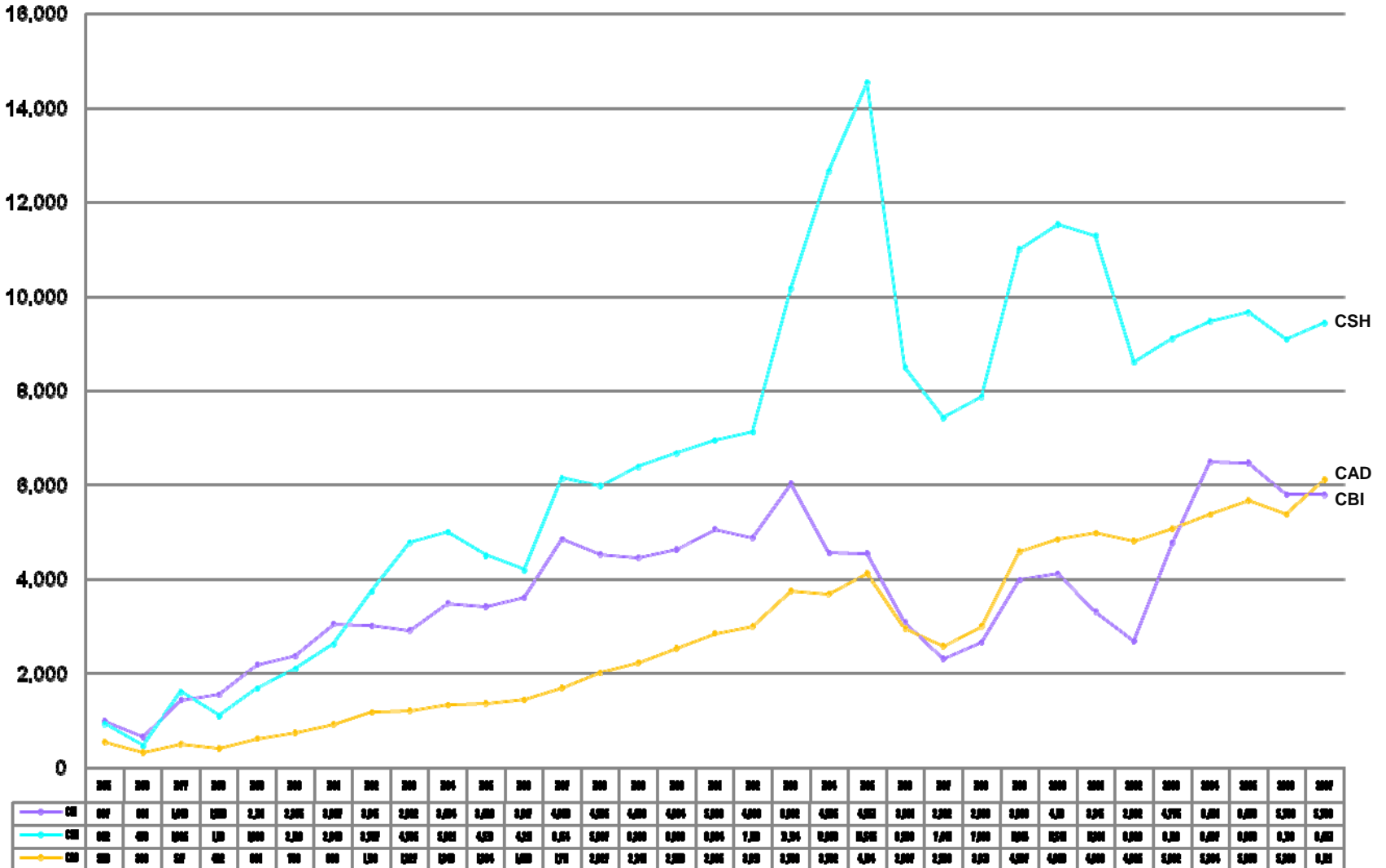


NÚMERO DE ASPIRANTES POR UNIDAD (1975-2007)



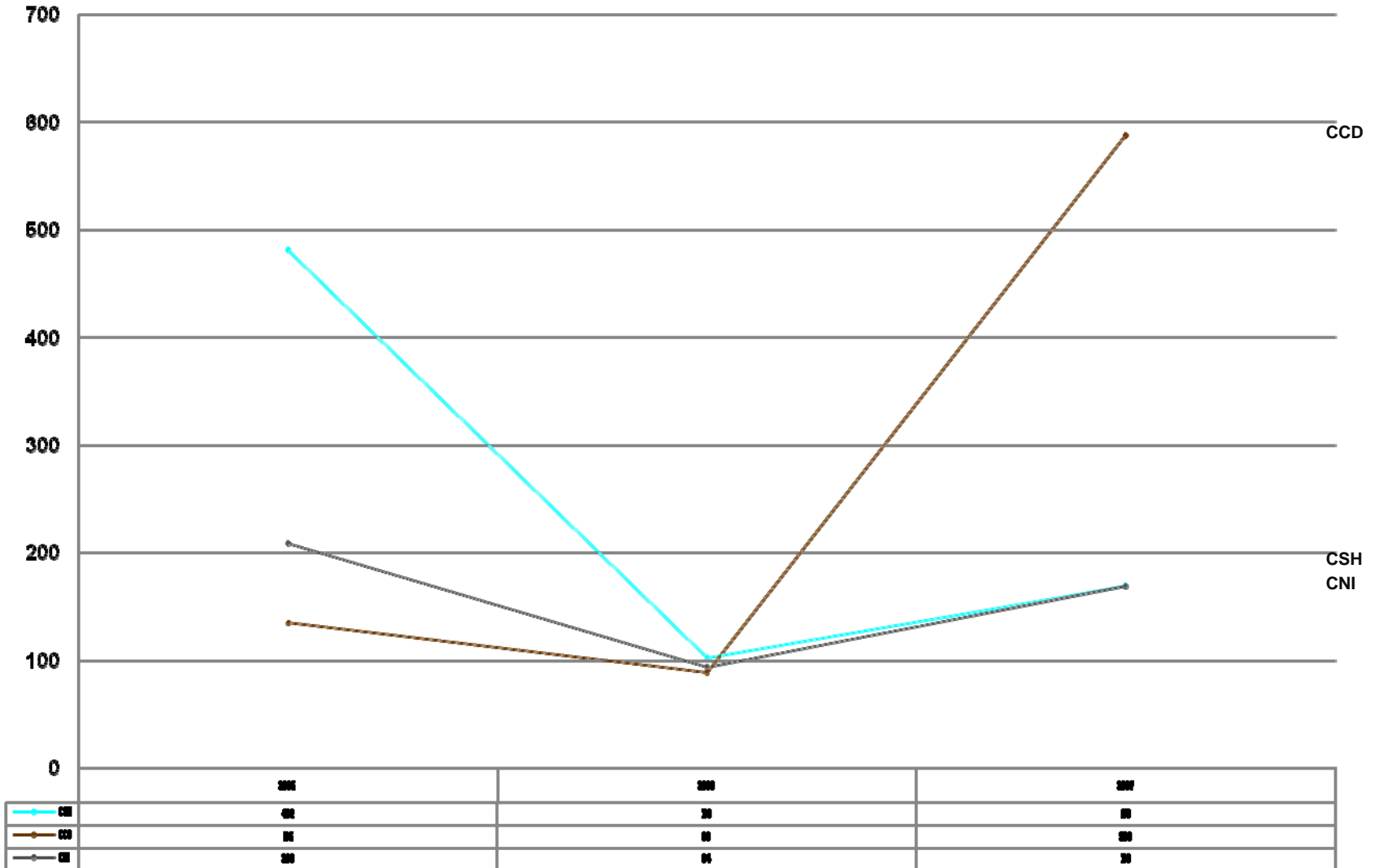
Incluye todos los aspirantes que presentaron examen de admisión.
 Fuente: Departamento de Admisión, Coordinación General de Información Institucional. Dirección de Planeación.

NÚMERO DE ASPIRANTES POR DIVISIÓN UNIDAD AZCAPOTZALCO (1975-2007)

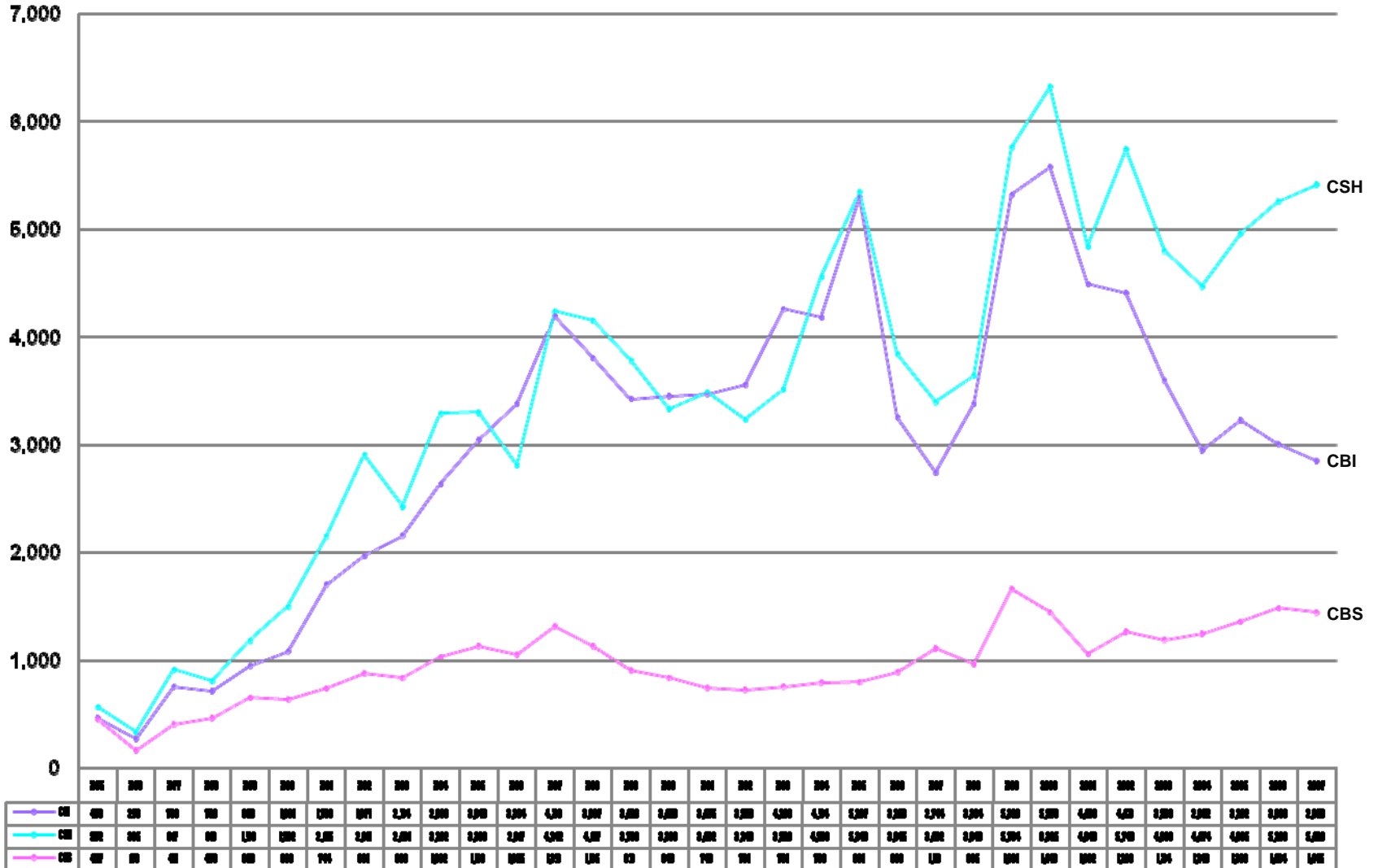


Incluye todos los aspirantes que presentaron examen de admisión.
 Fuente: Departamento de Admisión, Coordinación General de Información Institucional. Dirección de Planeación.

NÚMERO DE ASPIRANTES POR DIVISIÓN UNIDAD CUAJIMALPA (2005-2007)

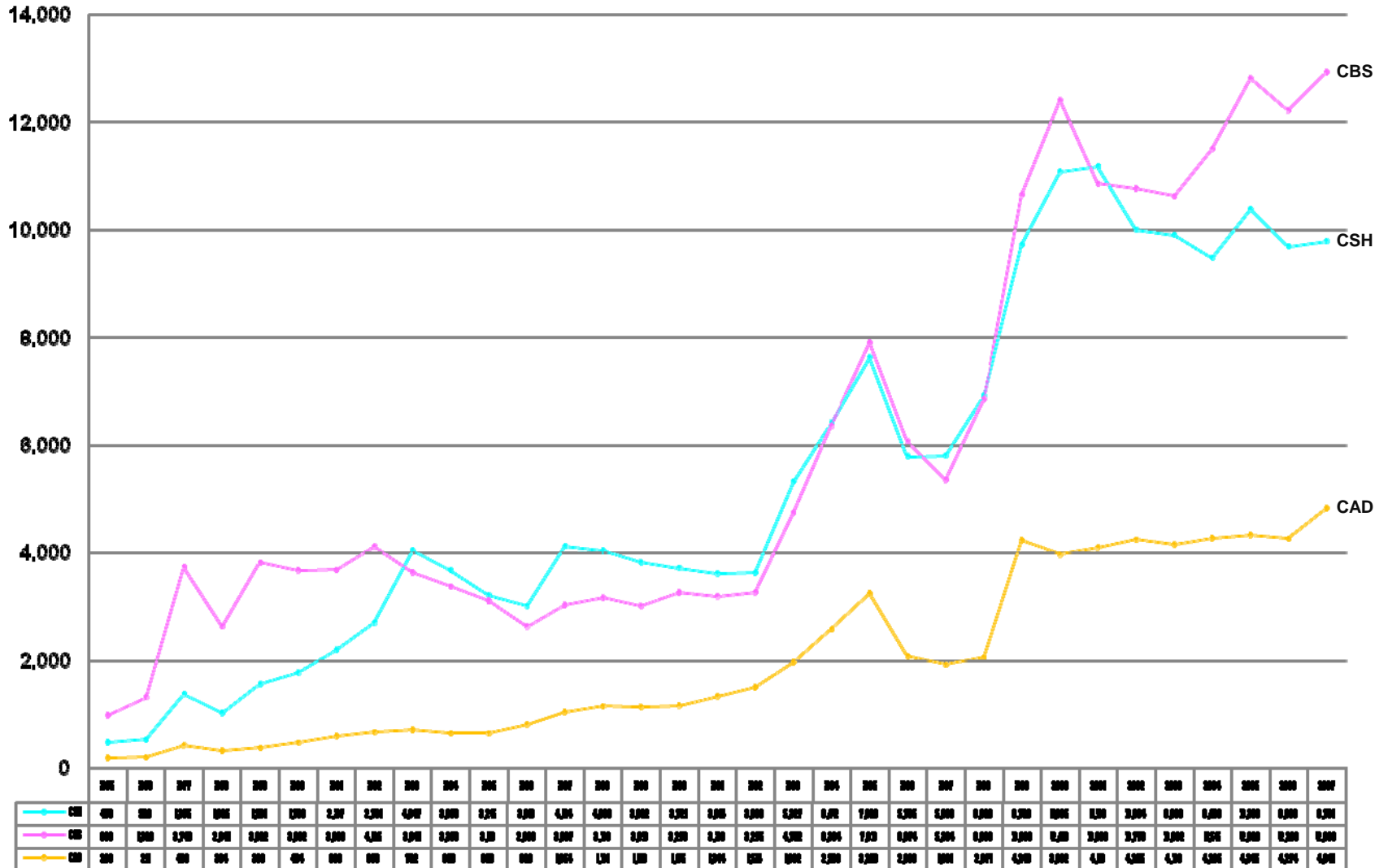


NÚMERO DE ASPIRANTES POR DIVISIÓN UNIDAD IZTAPALAPA (1975-2007)



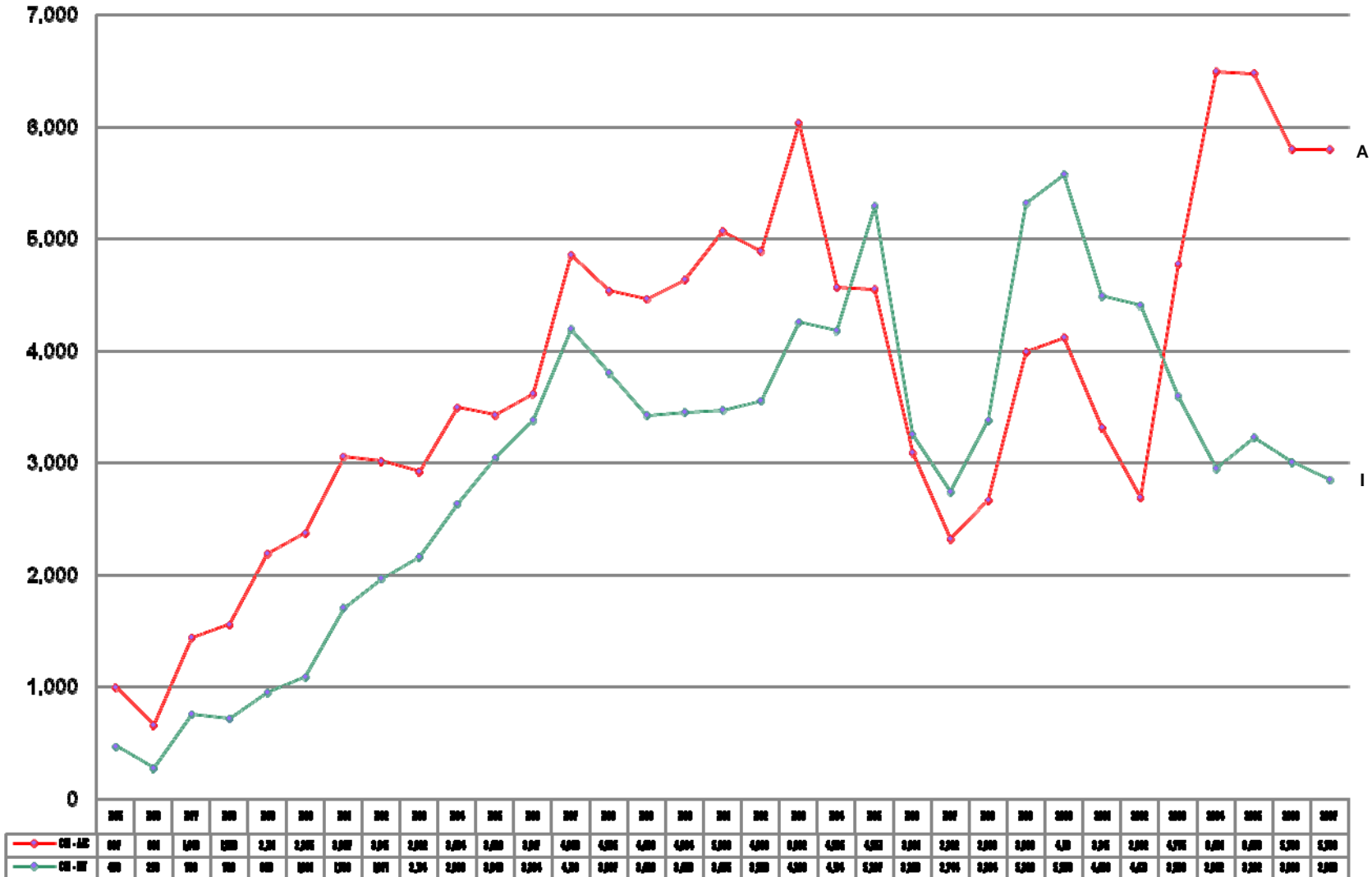
Incluye todos los aspirantes que presentaron examen de admisión.
 Fuente: Departamento de Admisión, Coordinación General de Información Institucional. Dirección de Planeación.

NÚMERO DE ASPIRANTES POR DIVISIÓN UNIDAD XOCHIMILCO (1975-2007)



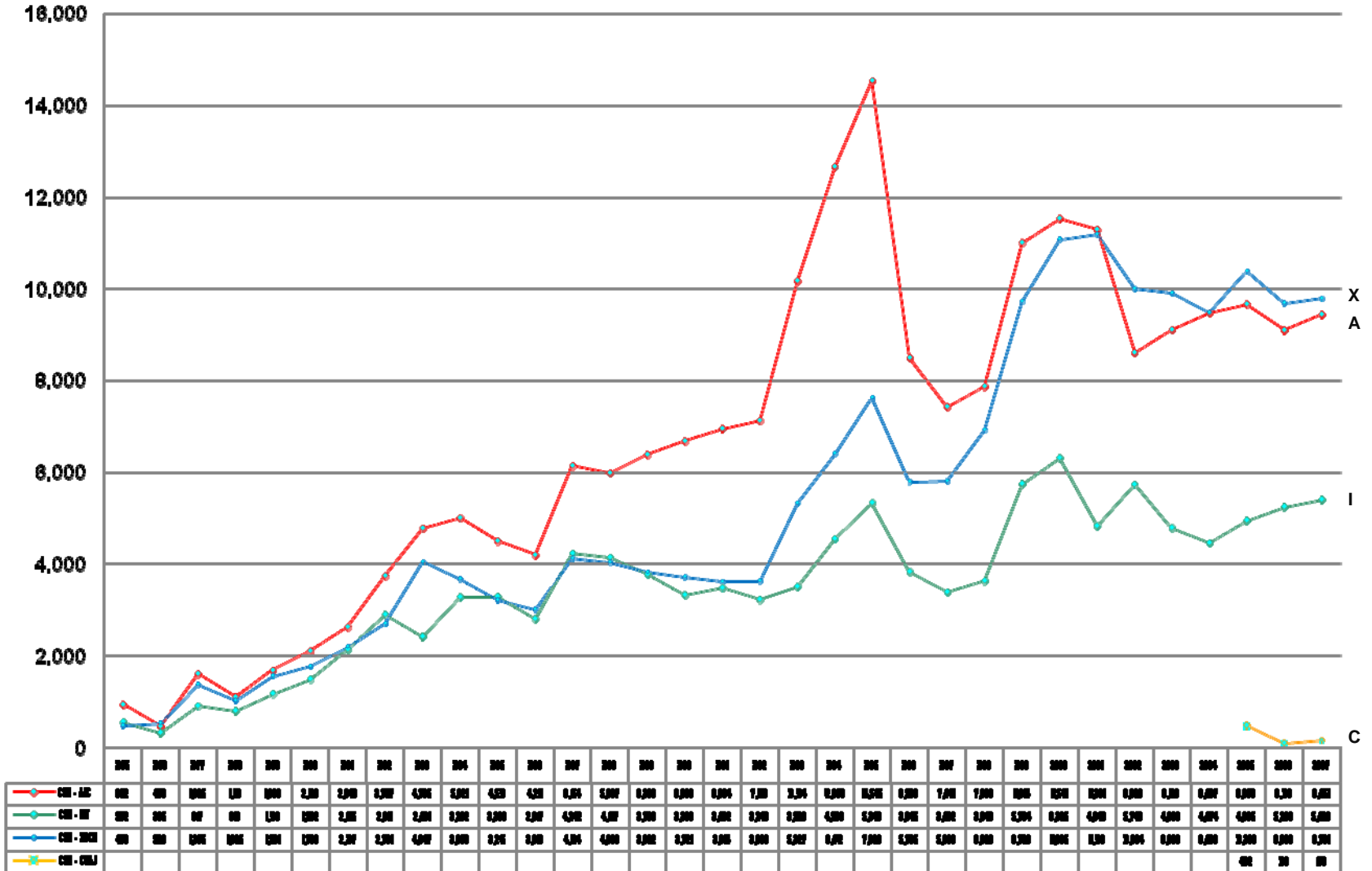
Incluye todos los aspirantes que presentaron examen de admisión.
 Fuente: Departamento de Admisión, Coordinación General de Información Institucional. Dirección de Planeación.

NÚMERO DE ASPIRANTES POR DIVISIÓN COMPARACIÓN ENTRE DIVISIONES (1975-2007)

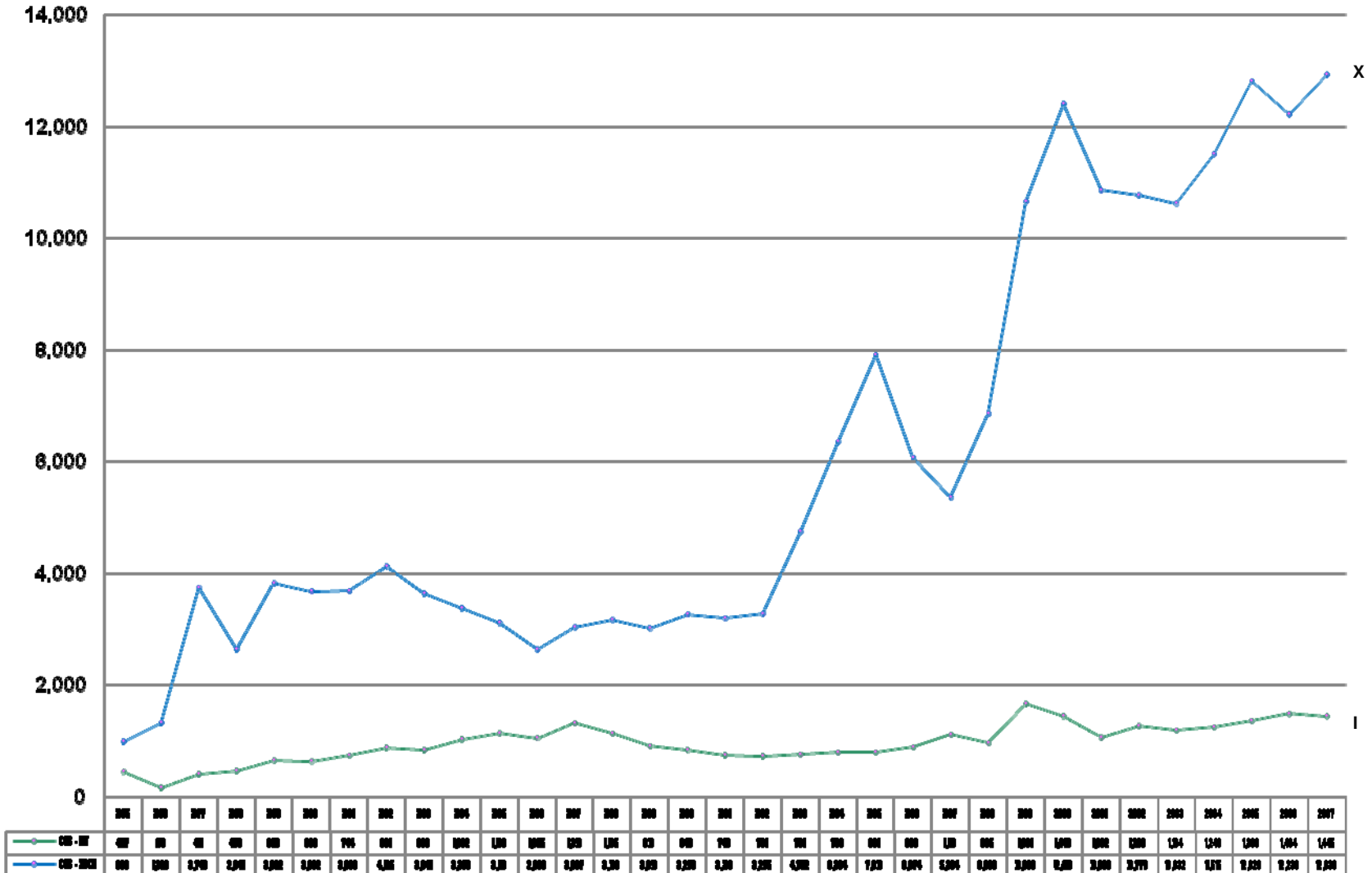


Incluye todos los aspirantes que presentaron examen de admisión.
 Fuente: Departamento de Admisión, Coordinación General de Información Institucional. Dirección de Planeación.

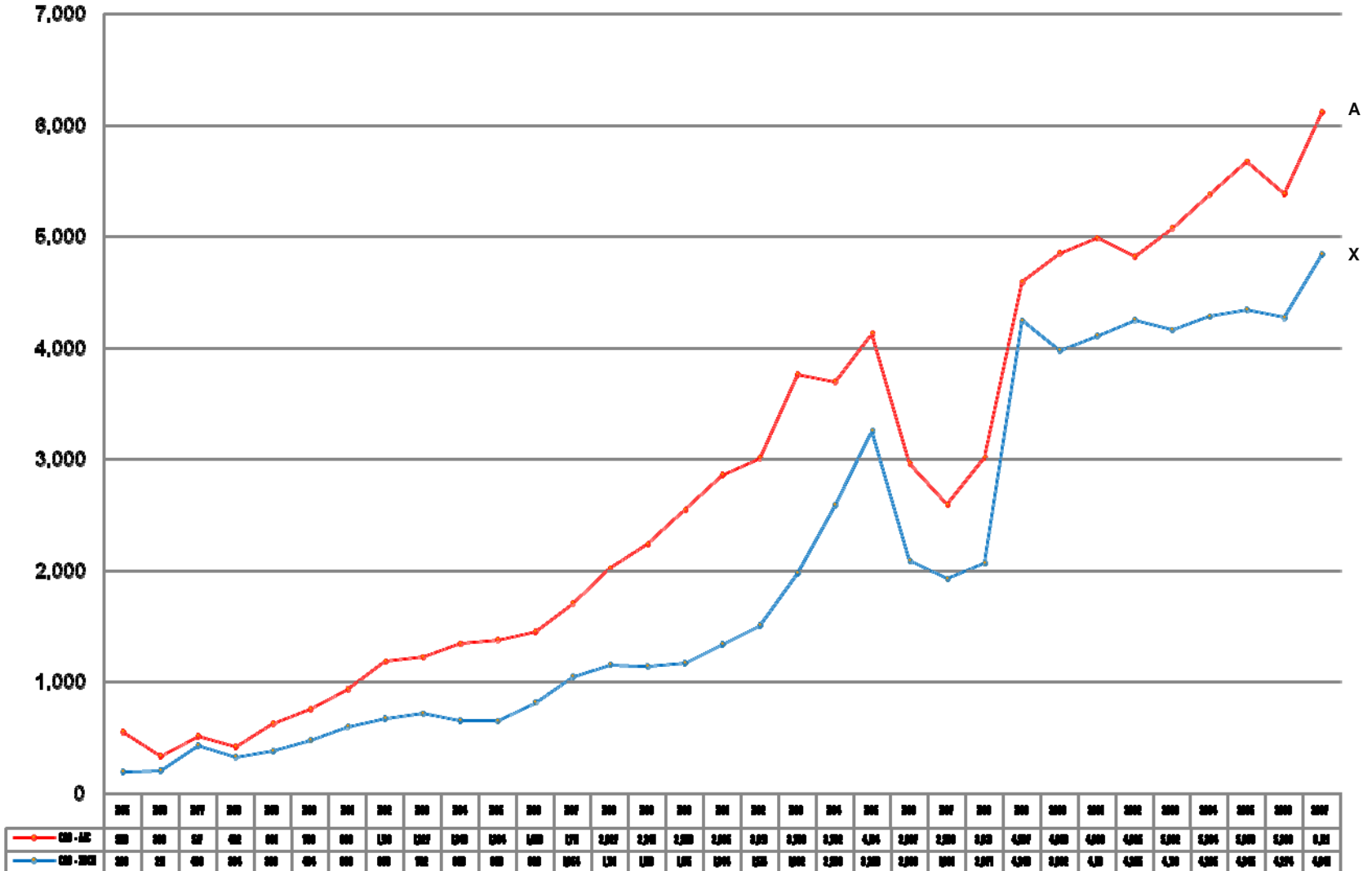
NÚMERO DE ASPIRANTES POR DIVISIÓN COMPARACIÓN ENTRE DIVISIONES (1975-2007)



NÚMERO DE ASPIRANTES POR DIVISIÓN COMPARACIÓN ENTRE DIVISIONES (1975-2007)



NÚMERO DE ASPIRANTES POR DIVISIÓN COMPARACIÓN ENTRE DIVISIONES (1975-2007)



Incluye todos los aspirantes que presentaron examen de admisión.
 Fuente: Departamento de Admisión, Coordinación General de Información Institucional.
 Dirección de Planeación.

1.2
LICENCIATURA
Admitidos y no admitidos

Admitidos 2007

UNIDAD	DIVISIÓN	Aspirantes	No admitidos (lista original)	Admitidos (lista original)	admitidos (lista complementaria)	Admitidos totales (lista original y LC)	No admitidos (totales)
AZCAPOTZALCO							
	CAD	6,121	5,549	572	91	663	5,458
	CBI	5,796	3,973	1,823	268	2,091	3,705
	CSH	9,451	8,444	1,007	327	1,334	8,117
	TOTAL	21,368	17,966	3,402	686	4,088	17,280
CUAJIMALPA							
	CCD	588	429	159	4	163	392
	CNI	169	102	67	15	82	87
	CSH	170	74	96	41	137	66
	TOTAL	927	605	322	60	382	545
IZTAPALAPA							
	CBI	2,853	2,062	791	71	862	1,991
	CBS	1,445	787	658	99	757	688
	CSH	5,420	4,061	1,359	115	1,474	3,946
	TOTAL	9,718	6,910	2,808	285	3,093	6,625
XOCHIMILCO							
	CAD	4,841	4,086	755	121	867	3,974
	CBS	12,938	11,104	1,834	270	2,092	10,846
	CSH	9,791	8,318	1,473	243	1,716	8,075
	TOTAL	27,570	23,508	4,062	634	4,675	22,895
UAM							
	CBI	8,649	6,035	2,614	339	2,953	5,696
	CSH	24,832	20,897	3,935	726	4,661	20,204
	CBS	14,383	11,891	2,492	369	2,849	11,534
	CAD	10,962	9,635	1,327	212	1,530	9,432
	CCD	588	429	159	4	163	392
	CNI	169	102	67	15	82	87
	TOTAL	59,583	48,989	10,594	1,665	12,238	47,345

La categoría *admitidos* comprende a los elegidos en los procesos de selección. Se distinguen los seleccionados en *lista original*, lista emitida después de la aplicación del examen y los de selección de *lista complementaria*, emitida al término de la inscripción cuando quedan lugares disponibles.

Admitidos en los procesos de selección Primer proceso de selección ingreso primavera

UNIDAD	DIVISIÓN	Aspirantes	Selección lista original (LO*)					Selección lista complementaria (LC**)				TOTALES DEL PROCESO	
			No admitidos LO	admitidos LO				admitidos LC				No admitidos	Admitidos
				primera opción	Segunda opción	de otra carrera	total	primera opción	Segunda opción	de otra carrera	total		
AZCAPOTZALCO													
	CAD	1,774	1,495	279	0	0	279	14	0	0	14	1,481	293
	CBI	1,602	891	602	0	109	711	0	0	0	0	891	711
	CSH	2,807	2,312	495	0	0	495	126	0	0	126	2,186	621
	TOTAL	6,183	4,698	1,376	0	109	1,485	140	0	0	140	4,558	1,625
IZTAPALAPA													
	CBI	850	579	271	0	0	271	25	0	0	25	554	296
	CBS	401	200	201	0	0	201	31	0	0	31	169	232
	CSH	1,072	861	211	0	0	211	28	0	0	28	833	239
	TOTAL	2,323	1,640	683	0	0	683	84	0	0	84	1,556	767
XOCHIMILCO													
	CAD	1,523	1,161	346	9	7	362	9	8	9	26	1,144	379
	CBS	3,944	3,044	859	17	24	900	29	11	13	53	3,003	941
	CSH	3,426	2,720	706	0	0	706	79	0	0	79	2,641	785
	TOTAL	8,893	6,925	1,911	26	31	1,968	117	19	22	158	6,788	2,105
UAM													
	CBI	2,452	1,470	873	0	109	982	25	0	0	25	1,445	1,007
	CSH	7,305	5,893	1,412	0	0	1,412	233	0	0	233	5,660	1,645
	CBS	4,345	3,244	1,060	17	24	1,101	60	11	13	84	3,172	1,173
	CAD	3,297	2,656	625	9	7	641	23	8	9	40	2,625	672
	TOTAL	17,399	13,263	3,970	26	140	4,136	341	19	22	382	12,902	4,497

En la Unidad Xochimilco existen 21 casos que originalmente fueron admitidos en su segunda opción de carrera o en otra carrera y que en lista complementaria se admitieron en su primera opción. En el total se contabilizan 1 sola vez.

La categoría *admitidos* comprende a los elegidos en los procesos de selección. Se distinguen los seleccionados en *lista original*, lista emitida después de la aplicación del examen y los de selección de *lista complementaria*, emitida al término de la inscripción cuando quedan lugares disponibles.

Admitidos en los procesos de selección Primero y segundo procesos de selección ingreso otoño

PRIMER PROCESO DE SELECCIÓN INGRESO OTOÑO 2007							SEGUNDO PROCESO DE SELECCIÓN INGRESO OTOÑO 2007									INGRESO OTOÑO					
Aspirantes	Selección lista original (LO)						Registros	Selección original				selección lista complementaria			Totales del proceso		Totales				
	23)PRES-EN-TARON EXAMEN	24)NO ADMITIDOS (LO)	Admitidos (LO)					34)PRES-EN-TARON EXAMEN	Presentaron examen				42)ADM en su primera op. de Carrera	43)ADM en su 2 op. Carrera	44)ADM otra carrera	45)TOTAL	48)No admitidos ajustado	49)ADM original y LC	52)Aspirantes que presentaron examen	53)No admitidos	54)ADM original y LC
			25)ADM. PRIM. OP. CARRERA	26)segunda op.	27)de otra carrera	28)total admitidos			35)No admitidos	36)ADM en su primera op. de Carrera	37)ADM en su 2 op. Carrera	38)ADM otra carrera									

AZCAPOTZALCO

CAD	1,679	1,598	81	0	0	81	2,668	2,456	212	0	0	212	77	0	0	77	2,379	289	4,347	3,977	370
CBI	1,959	1,338	621	0	0	621	2,235	1,744	491	0	0	491	268	0	0	268	1,476	759	4,194	2,814	1,380
CSH	2,606	2,448	158	0	0	158	4,038	3,684	354	0	0	354	201	0	0	201	3,483	555	6,644	5,931	713
TOTAL	6,244	5,384	860	0	0	860	8,941	7,884	1,057	0	0	1,057	546	0	0	546	7,338	1,603	15,185	12,722	2,463

CUAJIMALPA

CCD	0	0	0	0	0	0	588	429	159	0	0	159	4	0	0	4	392	163	588	392	163
CNI	0	0	0	0	0	0	169	102	67	0	0	67	15	0	0	15	87	82	169	87	82
CSH	0	0	0	0	0	0	170	74	96	0	0	96	4	0	37	41	66	137	170	66	137
TOTAL	0	0	0	0	0	0	927	605	322	0	0	322	23	0	37	60	545	382	927	545	382

IZTAPALAPA

CBI	858	651	207	0	0	207	1,145	832	313	0	0	313	46	0	0	46	786	359	2,003	1,437	566
CBS	448	222	226	0	0	226	596	365	231	0	0	231	68	0	0	68	297	299	1,044	519	525
CSH	1,758	1,189	569	0	0	569	2,590	2,011	579	0	0	579	73	0	14	87	1,924	666	4,348	3,113	1,235
TOTAL	3,064	2,062	1,002	0	0	1,002	4,331	3,208	1,123	0	0	1,123	187	0	14	201	3,007	1,324	7,395	5,069	2,326

XOCHIMILCO

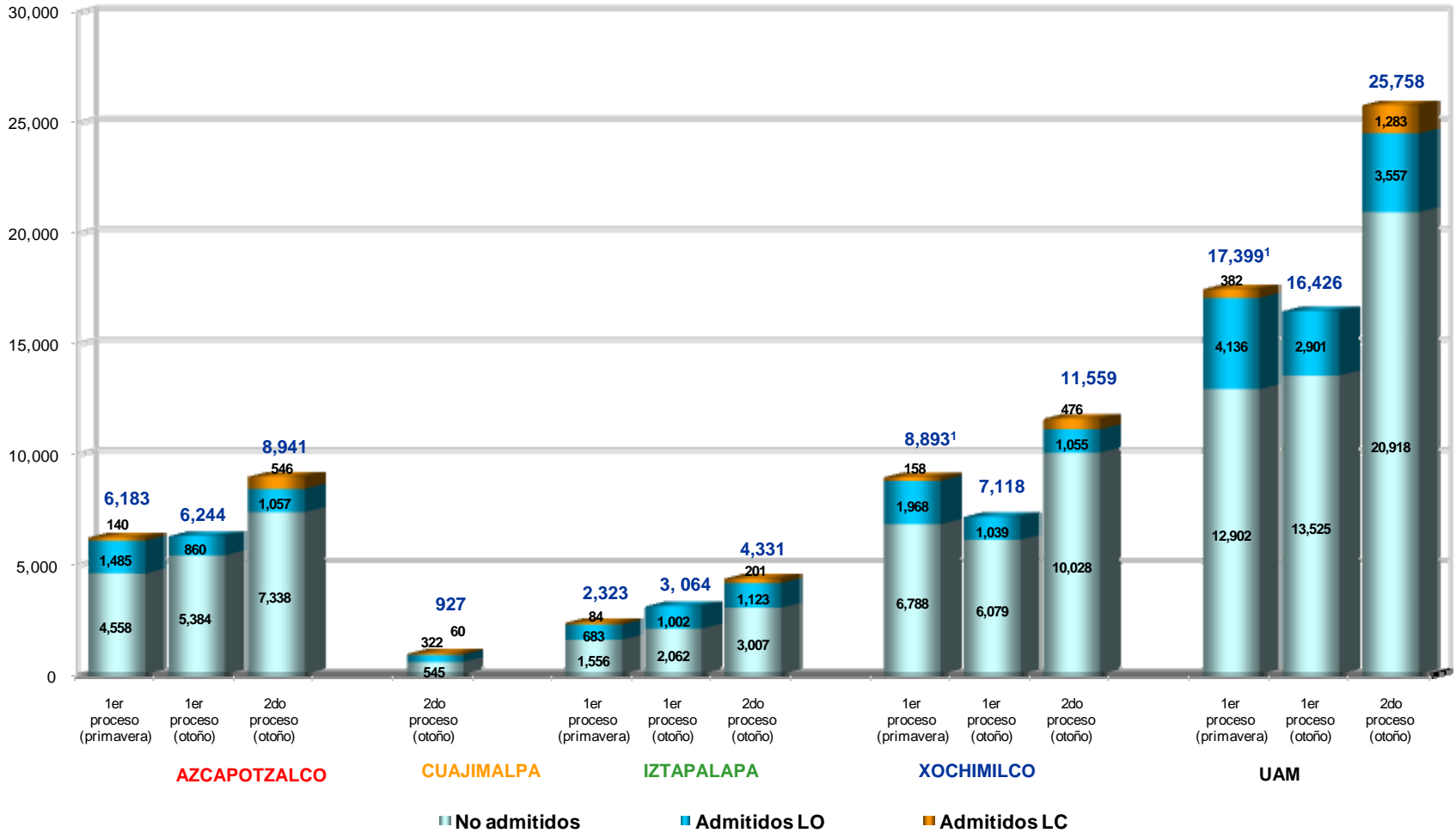
CAD	1,163	996	142	10	15	167	2,155	1,929	226	0	0	226	77	4	14	95	1,834	321	3,318	2,830	488
CBS	3,632	3,102	491	14	25	530	5,362	4,958	404	0	0	404	217	0	0	217	4,741	621	8,994	7,843	1,151
CSH	2,323	1,981	342	0	0	342	4,042	3,617	425	0	0	425	164	0	0	164	3,453	589	6,365	5,434	931
TOTAL	7,118	6,079	975	24	40	1,039	11,559	10,504	1,055	0	0	1,055	458	4	14	476	10,028	1,531	18,677	16,107	2,570

UAM

CBI	2,817	1,989	828	0	0	828	3,380	2,576	804	0	0	804	314	0	0	314	2,262	1,118	6,197	4,251	1,946
CSH	6,687	5,618	1,069	0	0	1,069	10,840	9,386	1,454	0	0	1,454	442	0	51	493	8,926	1,947	17,527	14,544	3,016
CBS	4,080	3,324	717	14	25	756	5,958	5,323	635	0	0	635	285	0	0	285	5,038	920	10,038	8,362	1,676
CAD	2,842	2,594	223	10	15	248	4,823	4,385	438	0	0	438	154	4	14	172	4,213	610	7,665	6,807	858
CCD	0	0	0	0	0	0	588	429	159	0	0	159	4	0	0	4	392	163	588	392	163
CNI	0	0	0	0	0	0	169	102	67	0	0	67	15	0	0	15	87	82	169	87	82
TOTAL	16,426	13,525	2,837	24	40	2,901	25,758	22,201	3,557	0	0	3,557	1,214	4	65	1,283	20,918	4,840	42,184	34,443	7,741

La categoría *admitidos* comprende a los elegidos en los procesos de selección. Se distinguen los seleccionados en *lista original*, lista emitida después de la aplicación del examen y los de selección de *lista complementaria*, emitida al término de la inscripción cuando quedan lugares disponibles.

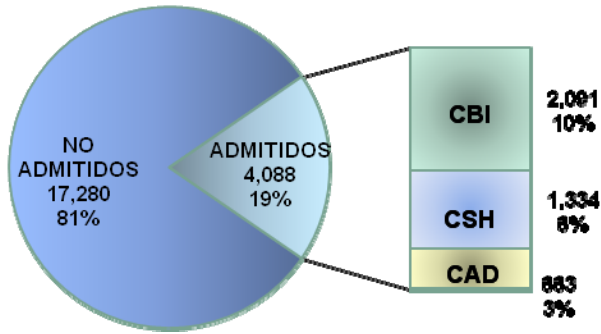
ADMITIDOS Y NO ADMITIDOS EN LISTA ORIGINAL (LO) Y LISTA COMPLEMENTARIA (LC) POR UNIDAD Y TOTAL UAM



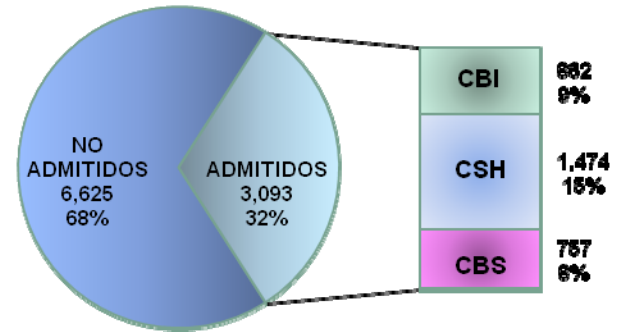
¹ 12 registros solicitaron el plan Medicina veterinaria y en LO fueron admitidos en Agronomía y en LC en su primera opción.
⁹ 9 registros solicitaron el plan Arquitectura y en LO fueron admitidos en Planeación territorial y en LC en su primera opción.

COMPARATIVO ENTRE ADMITIDOS Y NO ADMITIDOS POR UNIDAD Y DIVISIÓN

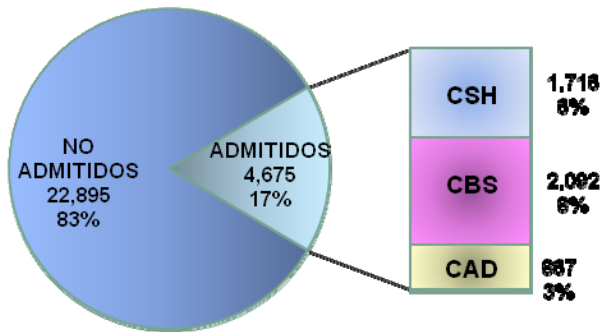
AZCAPOTZALCO



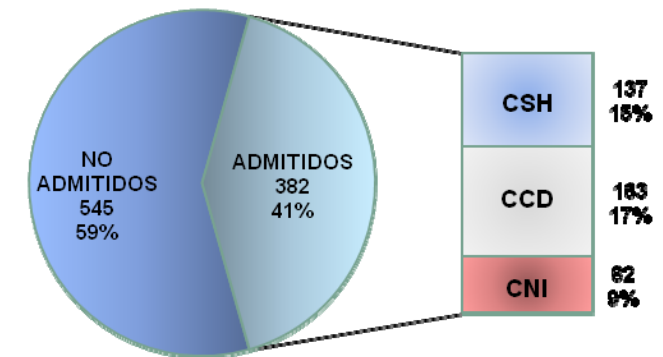
IZTAPALAPA



XOCHIMILCO



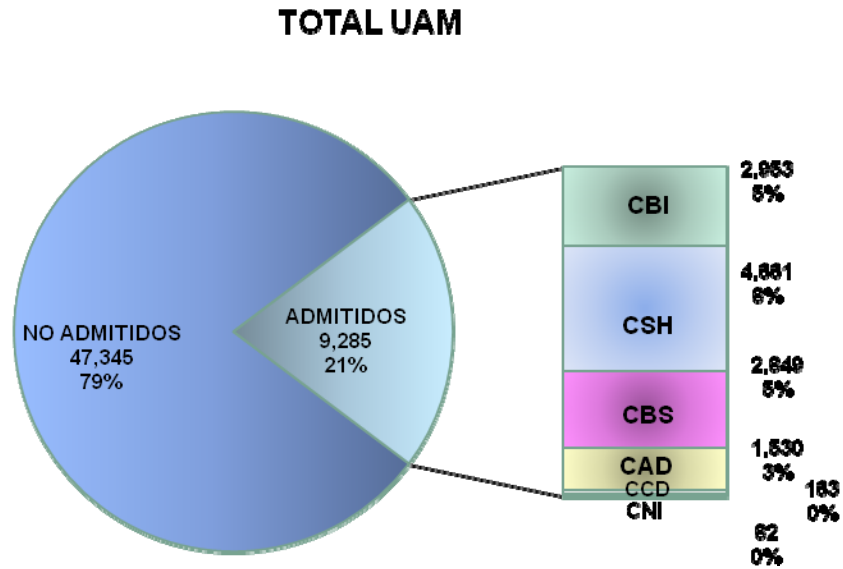
CUAJIMALPA



Admitidos totales: incluye admitidos en Lista Original y admitidos de Lista Complementaria

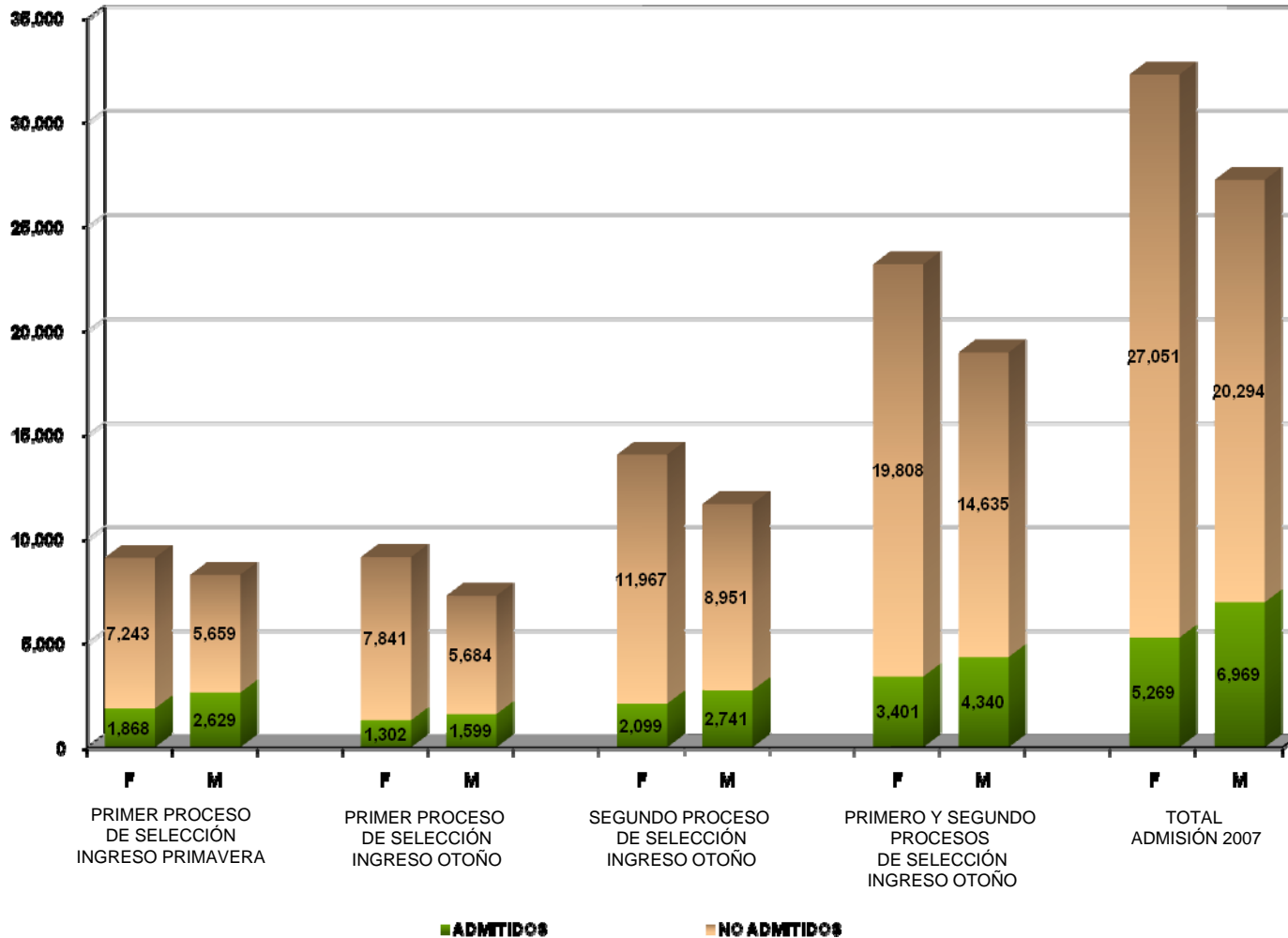
Fuente: Departamento de Admisión. Coordinación General de Información Institucional
 Dirección de Planeación.

COMPARATIVO ENTRE ADMITIDOS Y NO ADMITIDOS TOTAL UAM



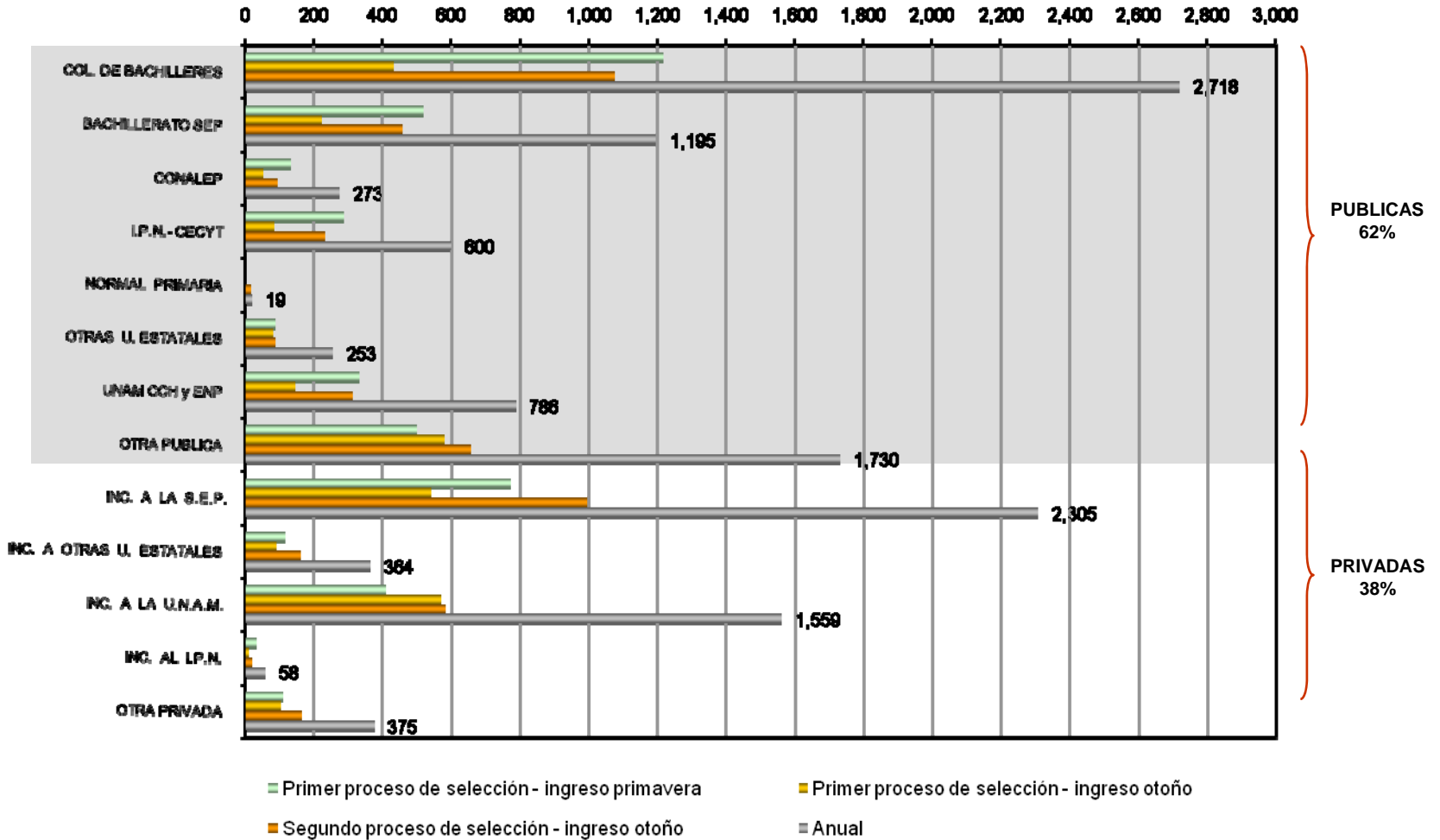
Admitidos totales: incluye admitidos en Lista Original y admitidos de Lista Complementaria

ADMITIDOS Y NO ADMITIDOS POR GÉNERO TOTAL UAM



Nota: se incluyen los admitidos de lista complementaria
 Fuente: Departamento de Admisión. Coordinación General de Información Institucional
 Dirección de Planeación.

ADMITIDOS POR ESCUELA DE PROCEDENCIA TOTAL UAM

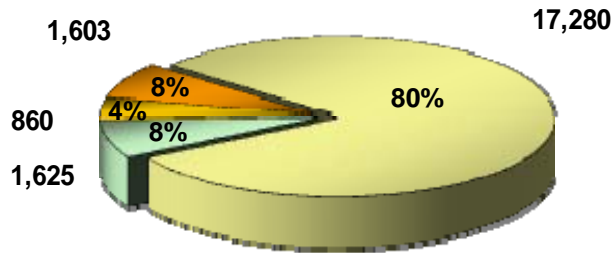


3 admitidos contestaron otra escuela; sin especificar el tipo.

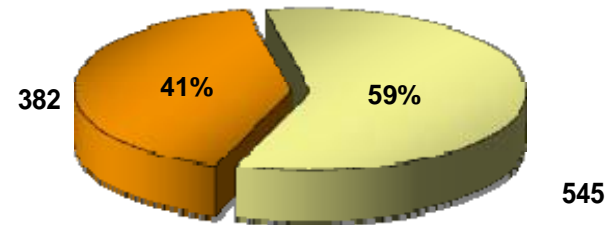
Nota: se incluyen los admitidos de lista complementaria

ADMITIDOS Y NO ADMITIDOS SEGÚN UNIDAD

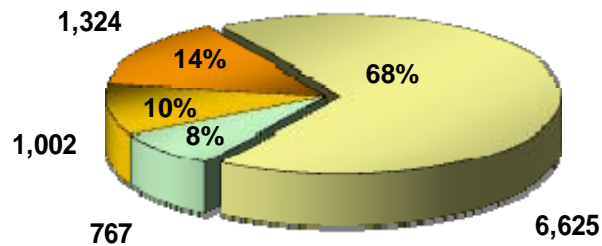
AZCAPOTZALCO



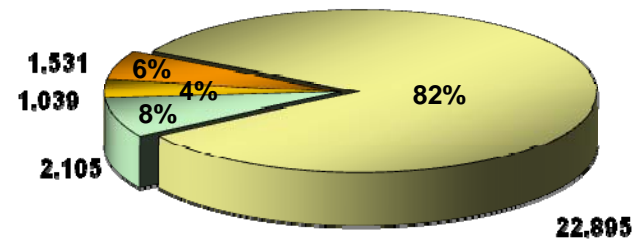
CUAJIMALPA



IZTAPALAPA



XOCHIMILCO

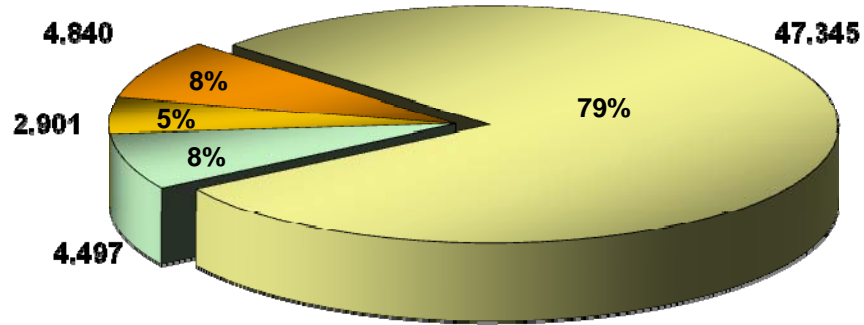


□ Adm. primer proceso (Ingreso primavera)*
 ■ Adm. segundo proceso (Ingreso otoño)*

■ Adm. primer proceso (Ingreso otoño)
 □ No admitidos

*Incluye admitidos de lista complementaria

ADMITIDOS Y NO ADMITIDOS TOTAL UAM



■ Adm. primer proceso (Ingreso primavera)*

■ Adm. primer proceso (Ingreso otoño)

■ Adm. segundo proceso (Ingreso otoño)*

■ No admitidos

*Incluye admitidos de lista complementaria

Índices de aceptación (selección original, antes de lista complementaria)

ÍNDICE DE ACEPTACIÓN POR PLAN DE ESTUDIOS UNIDAD AZCAPOTZALCO ANUAL

DIVISIÓN / CARRERA	TOTAL		
	Aspirantes	Admitidos	Índice de Aceptación
ING. AMBIENTAL	352	114	32%
ING. CIVIL	507	192	38%
ING. ELÉCTRICA	238	90	38%
ING. FÍSICA	92	53	58%
ING. INDUSTRIAL*	654	243	37%
ING. MECÁNICA	688	206	30%
ING. METALÚRGICA	93	43	46%
ING. QUÍMICA	456	199	44%
ING. ELECTRÓNICA**	484	229	47%
ING. COMPUTACIÓN	2,232	345	15%
CBI	5,796	1,714	30%
ADMINISTRACIÓN	3,425	304	9%
DERECHO	4,535	335	7%
ECONOMÍA	645	183	28%
SOCIOLOGÍA	846	185	22%
CSH	9,451	1,007	11%
ARQUITECTURA	1,240	300	24%
DISEÑO DE LA COMUNICACIÓN GRÁFICA	4,006	155	4%
DISEÑO INDUSTRIAL	875	117	13%
CAD	6,121	572	9%
AZCAPOTZALCO	21,368	3,293	15%

*Para el periodo de primavera se admitieron en Ing. Industrial a 38 en otra carrera.

**Para el periodo de primavera se admitieron en Ing. Electrónica a 71 en otra carrera

Los *aspirantes* son los que presentaron examen de admisión.
 Los *admitidos* son los de la lista original emitida después de la aplicación del examen y de primera opción de carrera.

ÍNDICE DE ACEPTACIÓN POR PLAN DE ESTUDIOS UNIDAD CUAJIMALPA

Segundo proceso de selección ingreso trimestre-OTOÑO

DIVISIÓN / CARRERA	SEGUNDO PROCESO		
	Aspirantes	Admitidos	Índice de Aceptación
DISEÑO	165	67	41%
TECNOLOGÍAS Y SIST. DE INF.	64	26	41%
CIENCIAS DE LA COMUNICACIÓN	359	66	18%
CCD	588	159	27%
ING. EN COMPUTACIÓN	140	45	32%
MATEMÁTICAS APLICADAS	29	22	76%
CNI	169	67	40%
ADMINISTRACIÓN	129	67	52%
DERECHO			
ESTUDIOS SOCIOTERRITORIALES	7	5	71%
ESTUDIOS HUMANÍSTICOS	34	24	71%
CSH	170	96	56%
CUAJIMALPA	927	322	35%

Los *aspirantes* son los que presentaron examen de admisión.
 Los *admitidos* son los de la lista original emitida después de la aplicación del examen y de primera opción de carrera.

ÍNDICE DE ACEPTACIÓN POR PLAN DE ESTUDIOS UNIDAD IZTAPALAPA ANUAL

DIVISIÓN / CARRERA	TOTAL		
	Aspirantes	Admitidos	Índice de Aceptación
ING. BIOMÉDICA	292	95	33%
ING. HIDROLÓGICA	51	32	63%
ING. QUÍMICA	177	96	54%
ING. EN ENERGÍA	88	64	73%
FÍSICA	85	67	79%
ING. ELECTRÓNICA	559	145	26%
MATEMÁTICAS	180	93	52%
QUÍMICA	63	39	62%
COMPUTACIÓN	1358	160	12%
CBI	2,853	791	28%
ADMINISTRACIÓN	1816	311	17%
ANTROPOLOGÍA SOCIAL	281	86	31%
LETRAS HISPÁNICAS	226	90	40%
FILOSOFÍA	245	89	36%
ECONOMÍA	276	96	35%
SOCIOLOGÍA	183	85	46%
HISTORIA	284	106	37%
LINGÜÍSTICA	125	47	38%
CIENCIA POLÍTICA	564	160	28%
PSICOLOGÍA SOCIAL	1321	244	18%
GEOGRAFÍA HUMANA	99	45	45%
CSH	5,420	1,359	25%
BIOLOGÍA	353	149	42%
BIOLOGÍA EXPERIMENTAL	207	108	52%
HIDROBIOLOGÍA	89	45	51%
PRODUCCIÓN ANIMAL	61	29	48%
ING. BIOQUÍMICA INDUSTRIAL	243	146	60%
ING. DE LOS ALIMENTOS	492	181	37%
CBS	1,445	658	46%
IZTAPALAPA	9,718	2,808	29%

Los *aspirantes* son los que presentaron examen de admisión.

Los *admitidos* son los de la lista original emitida después de la aplicación del examen y de primera opción de carrera.

ÍNDICE DE ACEPTACIÓN POR PLAN DE ESTUDIOS UNIDAD XOCHIMILCO ANUAL

DIVISIÓN / CARRERA	TOTAL		
	Aspirantes	Admitidos	Índice de Aceptación
ADMINISTRACIÓN	2,453	239	10%
COMUNICACIÓN SOCIAL	2,007	243	12%
ECONOMÍA	534	226	42%
PSICOLOGÍA	3,837	458	12%
SOCIOLOGÍA	511	225	44%
POLÍTICA Y GESTIÓN SOCIAL	449	82	18%
CSH	9,791	1,473	15%
BIOLOGÍA	545	256	47%
ENFERMERÍA	951	154	16%
ESTOMATOLOGÍA	1,535	202	13%
QUÍMICA FARMACÉUTICA BIOLÓGICA	1,424	306	21%
MEDICINA VETERINARIA Y ZOOTECNIA	984	330	34%
AGRONOMÍA *	201	145	72%
MEDICINA	5,194	227	4%
NUTRICIÓN	2,104	134	6%
CBS	12,938	1,754	14%
ARQUITECTURA	1,150	347	30%
DISEÑO DE LA COMUNICACIÓN GRÁFICA	2,902	131	5%
DISEÑO INDUSTRIAL	649	143	22%
PLANEACIÓN TERRITORIAL **	140	93	66%
CAD	4,841	714	15%
XOCHIMILCO	27,570	3,941	14%

*Para el periodo de primavera en Agronomía se admitieron a 17 en segunda opción y a 24 en otra carrera.
 . Para el periodo de otoño se admitieron a 14 en segunda opción y a 25 en otra carrera.

**Para el periodo de primavera en Planeación territorial se admitieron a 9 en segunda opción y a 7 en otra carrera.
 Para el periodo de otoño se admitieron a 10 en segunda opción y a 15 en otra carrera.

Los *aspirantes* son los que presentaron examen de admisión.
 Los *admitidos* son los de la lista original emitida después de la aplicación del examen y de primera opción de carrera.

Fuente: Departamento de Admisión. Coordinación General de Información Institucional
 Dirección de Planeación.

ÍNDICE DE ACEPTACIÓN POR UNIDAD Y DIVISIÓN

ANUAL

DIVISIÓN / UNIDAD	TOTAL		
	Aspirantes	Admitidos	Índice de Aceptación
CBI	5,796	1,714	30%
CSH	9,451	1,007	11%
CAD	6,121	572	9%
AZCAPOTZALCO	21,368	3,293	15%
CCD	588	159	27%
CNI	169	67	40%
CSH	170	96	56%
CUAJIMALPA	927	322	35%
CBI	2,853	791	28%
CSH	5,420	1,359	25%
CBS	1,445	658	46%
IZTAPALAPA	9,718	2,808	29%
CSH	9,791	1,473	15%
CBS	12,938	1,754	14%
CAD	4,841	714	15%
XOCHIMILCO	27,570	3,941	14%
CBI	8,649	2,505	29%
CSH	24,832	3,935	16%
CBS	14,383	2,412	17%
CAD	10,962	1,286	12%
CCD	588	159	27%
CNI	169	67	40%
UAM	59,583	10,364	17%

Los *aspirantes* son los que presentaron examen de admisión.
 Los *admitidos* son los de la lista original emitida después de la aplicación del examen y de primera opción de carrera.

ÍNDICE DE ACEPTACIÓN POR ESCUELA DE PROCEDENCIA UNIDAD AZCAPOTZALCO ANUAL

ESCUELA DE PROCEDENCIA	CBI			CSH			CAD			TOTAL		
	Aspirantes	Admitidos	%	Aspirantes	Admitidos	%	Aspirantes	Admitidos	%	Aspirantes	Admitidos	%
COLEGIO DE BACHILLERES	1,388	300	22%	3,011	188	6%	1,248	59	5%	5,647	547	10%
DGTI-CBETI	359	105	29%	444	33	7%	239	15	6%	1,042	153	15%
DGTI-CBTA	29	6	21%	34	2	6%	14	3	21%	77	11	14%
DGTI-CBTF	2		0%	4		0%	1		0%	7	0	0%
DGTI-CET	635	115	18%	772	38	5%	528	30	6%	1,935	183	9%
DGTI-CETMAR	3		0%	1		0%	1		0%	5	0	0%
DGTI-TR	3	1	33%	3	1	33%	8		0%	14	2	14%
CONALEP	436	71	16%	409	14	3%	195	8	4%	1,040	93	9%
I.P.N.- CECYT	247	167	68%	140	51	36%	319	79	25%	706	297	42%
NORMAL PRIMARIA	4		0%	21	3	14%	11		0%	36	3	8%
OTRAS UNIVERSIDADES ESTATALES	27	15	56%	15	3	20%	25	3	12%	67	21	31%
U.A.E.M.	48	26	54%	44	8	18%	30	4	13%	122	38	31%
U.N.A.M.- C.C.H.	51	25	49%	111	26	23%	123	13	11%	285	64	22%
U.N.A.M.- E.N.P.	37	31	84%	60	25	42%	105	29	28%	202	85	42%
OTRAS PÚBLICAS	743	276	37%	1,309	162	12%	761	57	7%	2,813	495	18%
SUBTOTAL PÚBLICAS	4,012	1,138	28%	6,378	554	9%	3,608	300	8%	13,998	1,992	14%
INCORPORADA A LA S.E.P.	1,047	388	37%	1,822	242	13%	1,404	140	10%	4,273	770	18%
INCORPORADA A LA U.A.E.M.	74	24	32%	117	16	14%	78	7	9%	269	47	17%
INCORPORADA A LA U.N.A.M.	414	197	48%	774	137	18%	746	86	12%	1,934	420	22%
INCORPORADA A OTRAS U. ESTATALES	59	24	41%	63	13	21%	45	10	22%	167	47	28%
INCORPORADA AL I.P.N.	33	11	33%	46	4	9%	28	2	7%	107	17	16%
OTRAS PRIVADAS	153	40	26%	248	41	17%	212	27	13%	613	108	18%
SUBTOTAL PRIVADAS	1,780	684	38%	3,070	453	15%	2,513	272	11%	7,363	1,409	19%
TOTAL	5,792	1,822	31%	9,448	1,007	11%	6,121	572	9%	21,361	3,401	16%

7 aspirantes y 1 admitido contestaron otra escuela; sin especificar el tipo.

Los aspirantes son los que presentaron examen de admisión.
Los admitidos son los de la lista original emitida después de la aplicación del examen.

**ÍNDICE DE ACEPTACIÓN POR ESCUELA DE PROCEDENCIA
 UNIDAD CUAJIMALPA
 (Segundo proceso de selección ingreso trimestre-OTOÑO)**

ESCUELA DE PROCEDENCIA	CSH			CCD			CNI			TOTAL		
	Aspirantes	Admitidos	%	Aspirantes	Admitidos	%	Aspirantes	Admitidos	%	Aspirantes	Admitidos	%
COLEGIO DE BACHILLERES	67	37	55%	184	29	16%	35	8	23%	286	74	26%
DGTI-CBETI	4	2	50%	24	4	17%	4	2	50%	32	8	25%
DGTI-CBTA				2		0%	1		0%	3	0	0%
DGTI-CBTF												
DGTI-CET	7	2	29%	37	10	27%	16	4	25%	60	16	27%
DGTI-CETMAR												
DGTI-ITR				1		0%				1	0	0%
CONALEP	19	7	37%	32	5	16%	22	7	32%	73	19	26%
I.P.N.- CECYT	3	3	100%	15	13	87%	10	4	40%	28	20	71%
NORMAL PRIMARIA				1		0%				1	0	0%
OTRAS UNIVERSIDADES ESTATALES				4	2	50%	4	4	100%	8	6	75%
U.A.E.M.				7	3	43%	1	1	100%	8	4	50%
U.N.A.M.- C.C.H.				8	4	50%	3	3	100%	11	7	64%
U.N.A.M.- E.N.P.	1		0%	15	9	60%	2	2	100%	18	11	61%
OTRAS PÚBLICAS	18	13	72%	48	16	33%	19	10	53%	85	39	46%
SUBTOTAL PÚBLICAS	119	64	54%	378	95	25%	117	45	38%	614	204	33%
INCORPORADA A LA S.E.P.	23	14	61%	107	31	29%	24	11	46%	154	56	36%
INCORPORADA A LA U.A.E.M.	1		0%	12	6	50%	8	4	50%	21	10	48%
INCORPORADA A LA U.N.A.M.	17	11	65%	69	23	33%	15	4	27%	101	38	38%
INCORPORADA A OTRAS U. ESTATALES	3	2	67%	3	1	33%	2	1	50%	8	4	50%
INCORPORADA AL I.P.N.				5	1	20%				5	1	20%
OTRAS PRIVADAS	7	5	71%	14	2	14%	3	2	67%	24	9	38%
SUBTOTAL PRIVADAS	51	32	63%	210	64	30%	52	22	42%	313	118	38%
TOTAL	170	96	56%	588	159	27%	169	67	40%	927	322	35%

Los *aspirantes* son los que presentaron examen de admisión.
 Los *admitidos* son los de la lista original emitida después de la aplicación del examen.

ÍNDICE DE ACEPTACIÓN POR ESCUELA DE PROCEDENCIA UNIDAD IZTAPALAPA

ANUAL

ESCUELA DE PROCEDENCIA	CBI			CSH			CBS			TOTAL		
	Aspirantes	Admitidos	%	Aspirantes	Admitidos	%	Aspirantes	Admitidos	%	Aspirantes	Admitidos	%
COLEGIO DE BACHILLERES	805	172	21%	1,946	331	17%	428	156	36%	3,179	659	21%
DGTI-CBETI	111	30	27%	151	29	19%	61	27	44%	323	86	27%
DGTI-CBTA	17	1	6%	27	1	4%	24	2	8%	68	4	6%
DGTI-CBTF	2		0%	6	2	33%				8	2	25%
DGTI-CET	422	58	14%	420	60	14%	166	46	28%	1,008	164	16%
DGTI-CETMAR	1		0%	1		0%	4	4	100%	6	4	67%
DGTI-ITR	1		0%	1		0%	1		0%	3	0	0%
CONALEP	217	29	13%	190	27	14%	56	13	23%	463	69	15%
I.P.N.- CECYT	84	61	73%	72	42	58%	28	22	79%	184	125	68%
NORMAL PRIMARIA	9	4	44%	10	1	10%	4	2	50%	23	7	30%
OTRAS UNIVERSIDADES ESTATALES	8	4	50%	26	11	42%	4	4	100%	38	19	50%
U.A.E.M.	30	19	63%	59	13	22%	21	16	76%	110	48	44%
U.N.A.M.- C.C.H.	22	12	55%	67	34	51%	16	11	69%	105	57	54%
U.N.A.M.- E.N.P.	32	29	91%	71	56	79%	16	16	100%	119	101	85%
OTRAS PÚBLICAS	392	115	29%	990	300	30%	234	115	49%	1,616	530	33%
SUBTOTAL PÚBLICAS	2,153	534	25%	4,037	907	22%	1,063	434	41%	7,253	1,875	26%
INCORPORADA A LA S.E.P.	432	132	31%	865	257	30%	219	107	49%	1,516	496	33%
INCORPORADA A LA U.A.E.M.	27	16	59%	62	23	37%	19	12	63%	108	51	47%
INCORPORADA A LA U.N.A.M.	141	69	49%	291	118	41%	99	75	76%	531	262	49%
INCORPORADA A OTRAS U. ESTATALES	28	12	43%	42	19	45%	10	8	80%	80	39	49%
INCORPORADA AL I.P.N.	17	4	24%	20	9	45%	5	5	100%	42	18	43%
OTRAS PRIVADAS	55	24	44%	102	26	25%	30	17	57%	187	67	36%
SUBTOTAL PRIVADAS	700	257	37%	1,382	452	33%	382	224	59%	2,464	933	38%
TOTAL	2,853	791	28%	5,419	1,359	25%	1,445	658	46%	9,717	2,808	29%

1 aspirante contestó otra escuela; sin especificar el tipo.

Los aspirantes son los que presentaron examen de admisión.

Los admitidos son los de la lista original emitida después de la aplicación del examen.

ÍNDICE DE ACEPTACIÓN POR ESCUELA DE PROCEDENCIA UNIDAD XOCHIMILCO

ANUAL

ESCUELA DE PROCEDENCIA	CSH			CBI			CAD			TOTAL		
	Aspirantes	Admitidos	%	Aspirantes	Admitidos	%	Aspirantes	Admitidos	%	Aspirantes	Admitidos	%
COLEGIO DE BACHILLERES	3,625	345	10%	3,639	425	12%	1,530	196	13%	8,794	966	11%
DGTI-CBETI	188	28	15%	641	84	13%	116	21	18%	945	133	14%
DGTI-CBTA	37	1	3%	113	16	14%	17	2	12%	167	19	11%
DGTI-CBTF	3	1	33%	4	1	25%	1		0%	8	2	25%
DGTI-CET	894	66	7%	1,063	83	8%	553	55	10%	2,510	204	8%
DGTI-CETMAR				5	1	20%				5	1	20%
DGTI-ITR	3	1	33%	6		0%				9	1	11%
CONALEP	409	16	4%	369	30	8%	148	8	5%	926	54	6%
I.P.N.- CECYT	102	39	38%	153	54	35%	123	22	18%	378	115	30%
NORMAL PRIMARIA	11	2	18%	19		0%	2		0%	32	2	6%
OTRAS UNIVERSIDADES ESTATALES	28	4	14%	114	24	21%	11	2	18%	153	30	20%
U.A.E.M.	80	15	19%	229	41	18%	49	10	20%	358	66	18%
U.N.A.M.- C.C.H.	149	40	27%	281	54	19%	105	26	25%	535	120	22%
U.N.A.M.- E.N.P.	225	124	55%	312	98	31%	165	51	31%	702	273	39%
OTRAS PÚBLICAS	1,014	169	17%	1,591	226	14%	417	72	17%	3,022	467	15%
SUBTOTAL PÚBLICAS	6,768	851	13%	8,539	1,137	13%	3,237	465	14%	18,544	2,453	13%
INCORPORADA A LA S.E.P.	1,540	289	19%	2,010	264	13%	724	109	15%	4,274	662	15%
INCORPORADA A LA U.A.E.M.	116	22	19%	270	40	15%	61	10	16%	447	72	16%
INCORPORADA A LA U.N.A.M.	1,040	247	24%	1,517	298	20%	637	133	21%	3,194	678	21%
INCORPORADA A OTRAS U. ESTATALES	63	16	25%	212	28	13%	34	9	26%	309	53	17%
INCORPORADA AL I.P.N.	33	4	12%	29	5	17%	20	6	30%	82	15	18%
OTRAS PRIVADAS	228	43	19%	354	61	17%	127	23	18%	709	127	18%
SUBTOTAL PRIVADAS	3,020	621	21%	4,392	696	16%	1,603	290	18%	9,015	1,607	18%
TOTAL	9,788	1,472	15%	12,931	1,833	14%	4,840	755	16%	27,559	4,060	15%

11 aspirantes y 2 admitido contestaron otra escuela; sin especificar el tipo.

Los aspirantes son los que presentaron examen de admisión.
 Los admitidos son los de la lista original emitida después de la aplicación del examen.

ÍNDICE DE ACEPTACIÓN POR ESCUELA DE PROCEDENCIA

TOTAL UAM

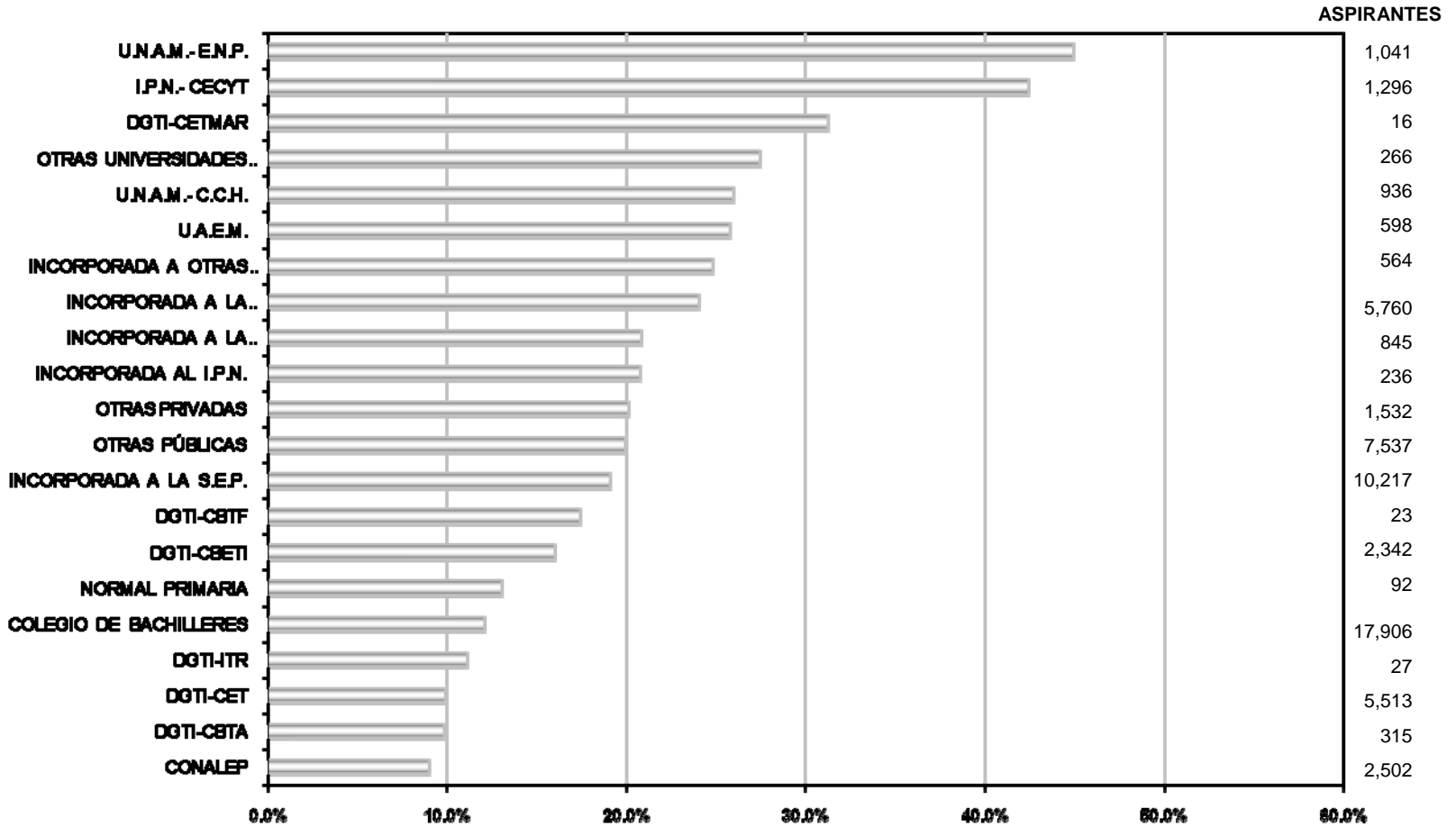
ANUAL

ESCUELA DE PROCEDENCIA	CBI			CSH			CBS			CAD			CCD			CNI			TOTAL		
	Aspirantes	Admitidos	%	Aspirantes	Admitidos	%	Aspirantes	Admitidos	%	Aspirantes	Admitidos	%	Aspirantes	Admitidos	%	Aspirantes	Admitidos	%	Aspirantes	Admitidos	%
COLEGIO DE BACHILLERES	2,193	442	20%	8,649	901	10%	4,067	551	14%	2,778	236	8%	184	29	16%	35	8	23%	17,906	2,167	12%
DGTI-CBETI	470	131	28%	787	92	12%	702	109	16%	355	36	10%	24	4	17%	4	2	50%	2,342	374	16%
DGTI-CBTA	46	7	15%	98	4	4%	137	15	11%	31	5	16%	2		0%	1		0%	315	31	10%
DGTI-CBTF	4		0%	13	3	23%	4	1	25%	2		0%							23	4	17%
DGTI-CET	1,057	158	15%	2,093	166	8%	1,229	127	10%	1,081	81	7%	37	10	27%	16	4	25%	5,513	546	10%
DGTI-CETMAR	4		0%	2		0%	9	5	56%	1		0%							16	5	31%
DGTI-ITR	4	1	25%	7	2	29%	7		0%	8		0%	1		0%				27	3	11%
CONALEP	653	90	14%	1,027	64	6%	425	42	10%	343	16	5%	32	5	16%	22	7	32%	2,502	224	9%
I.P.N.- CECYT	331	223	67%	317	135	43%	181	75	41%	442	100	23%	15	13	87%	10	4	40%	1,296	550	42%
NORMAL PRIMARIA	13	4	31%	42	6	14%	23	2	9%	13		0%	1		0%				92	12	13%
OTRAS UNIVERSIDADES ESTATALES	35	19	54%	69	18	26%	118	25	21%	36	5	14%	4	2	50%	4	4	100%	266	73	27%
U.A.E.M.	78	44	56%	183	36	20%	250	56	22%	79	14	18%	7	3	43%	1	1	100%	598	154	26%
U.N.A.M.- C.C.H.	73	35	48%	327	100	31%	297	62	21%	229	39	17%	8	4	50%	3	3	100%	936	243	26%
U.N.A.M.- E.N.P.	69	60	87%	357	205	57%	328	112	34%	270	80	30%	15	9	60%	2	2	100%	1,041	468	45%
OTRAS PÚBLICAS	1,135	377	33%	3,331	644	19%	1,826	330	18%	1,178	124	11%	48	16	33%	19	10	53%	7,537	1,501	20%
SUBTOTAL PÚBLICAS	6,165	1,591	26%	17,302	2,376	14%	9,603	1,512	16%	6,845	736	11%	378	95	25%	117	45	38%	40,410	6,355	16%
INCORPORADA A LA S.E.P.	1,479	499	34%	4,250	802	19%	2,229	359	16%	2,128	245	12%	107	31	29%	24	11	46%	10,217	1,947	19%
INCORPORADA A LA U.A.E.M.	101	40	40%	296	61	21%	289	50	17%	139	15	11%	12	6	50%	8	4	50%	845	176	21%
INCORPORADA A LA U.N.A.M.	555	264	48%	2,122	513	24%	1,616	368	23%	1,383	214	15%	69	23	33%	15	4	27%	5,760	1,386	24%
INCORPORADA A OTRAS U. ESTATALES	87	35	40%	171	50	29%	222	34	15%	79	19	24%	3	1	33%	2	1	50%	564	140	25%
INCORPORADA AL I.P.N.	50	13	26%	99	17	17%	34	10	29%	48	8	17%	5	1	20%				236	49	21%
OTRAS PRIVADAS	208	62	30%	585	115	20%	383	78	20%	339	49	14%	14	2	14%	3	2	67%	1,532	308	20%
SUBTOTAL PRIVADAS	2,480	913	37%	7,523	1,558	21%	4,773	899	19%	4,116	550	13%	210	64	30%	52	22	42%	19,154	4,006	21%
TOTAL	8,645	2,504	29%	24,825	3,934	16%	14,376	2,411	17%	10,961	1,286	12%	588	159	27%	169	67	40%	59,564	10,361	17%

19 aspirantes y 3 admitidos contestaron otra escuela; sin especificar el tipo.

Los aspirantes son los que presentaron examen de admisión.
Los admitidos son los de la lista original emitida después de la aplicación del examen.

ÍNDICES DE ACEPTACIÓN POR ESCUELA DE PROCEDENCIA TOTAL UAM (ANUAL)



19 aspirantes contestaron otra escuela; sin especificar el tipo.

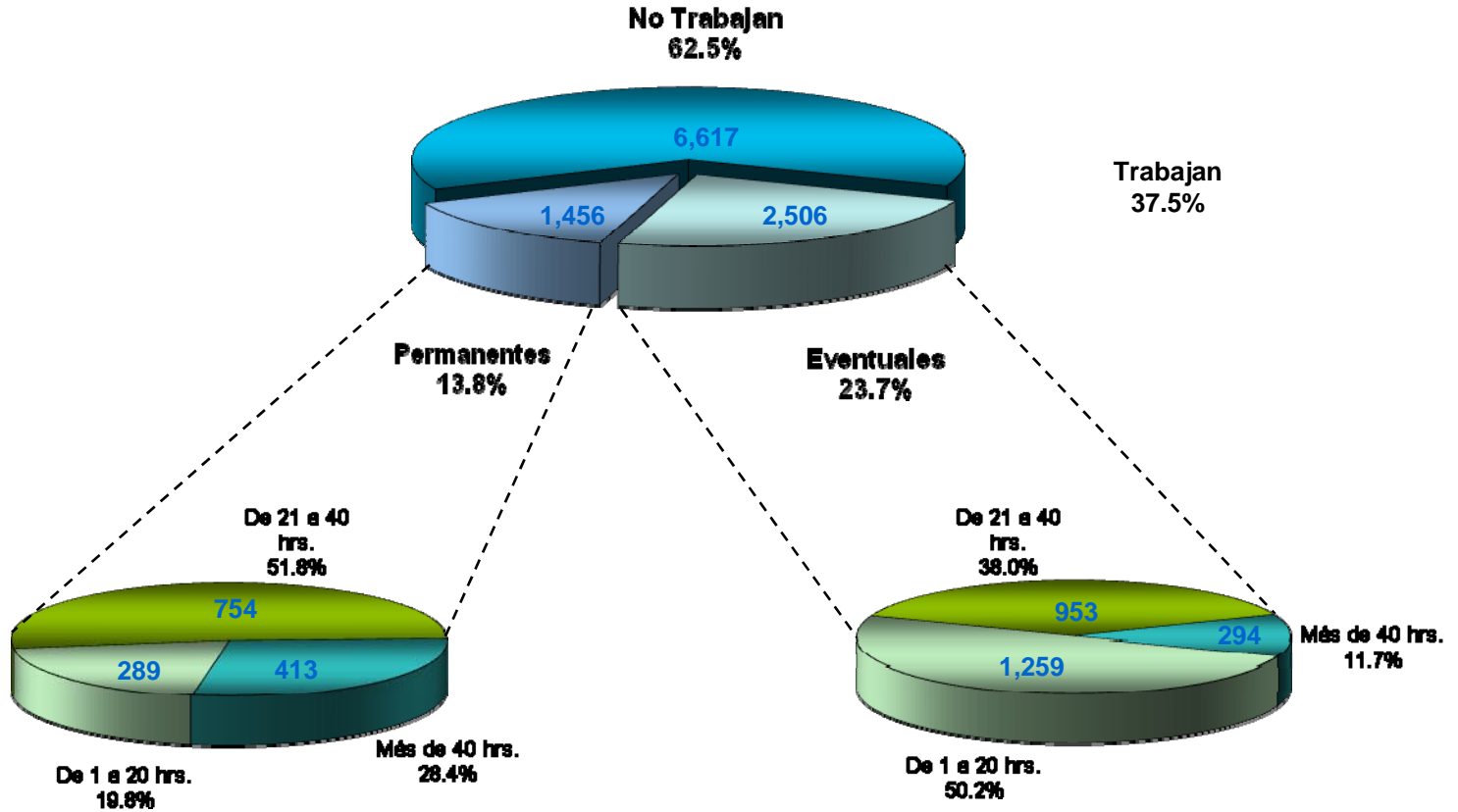
ÍNDICE DE ACEPTACIÓN POR GÉNERO ANUAL

UNIDAD/ DIVISION	MUJERES			HOMBRES			TOTAL		
	Aspirantes	Admitidos	%	Aspirantes	Admitidos	%	Aspirantes	Admitidos	%
AZCAPOTZALCO	9,768	1,033	10.6%	11,600	2,260	19.5%	21,368	3,293	15%
CAD	2,930	217	7.4%	3,191	355	11.1%	6,121	572	9%
CBI	1,392	366	26.3%	4,404	1,348	30.6%	5,796	1,714	30%
CSH	5,446	450	8.3%	4,005	557	13.9%	9,451	1,007	11%
IZTAPALAPA	5,137	1,262	24.6%	4,581	1,546	33.7%	9,718	2,808	29%
CBI	822	199	24.2%	2,031	592	29.1%	2,853	791	28%
CBS	910	387	42.5%	535	271	50.7%	1,445	658	46%
CSH	3,405	676	19.9%	2,015	683	33.9%	5,420	1,359	25%
XOCHIMILCO	16,954	2,009	11.8%	10,616	1,932	18.2%	27,570	3,941	14%
CAD	2,124	236	11.1%	2,717	478	17.6%	4,841	714	15%
CBS	8,564	1,045	12.2%	4,374	709	16.2%	12,938	1,754	14%
CSH	6,266	728	11.6%	3,525	745	21.1%	9,791	1,473	15%
CUAJIMALPA	461	143	31.0%	466	179	38.4%	927	322	35%
CCD	312	64	20.5%	276	95	34.4%	588	159	27%
CNI	44	17	38.6%	125	50	40.0%	169	67	40%
CSH	105	62	59.0%	65	34	52.3%	170	96	56%
UAM	32,320	4,447	13.8%	27,263	5,917	21.7%	59,583	10,364	17%
CAD	5,054	453	9.0%	5,908	833	14.1%	10,962	1,286	12%
CBI	2,214	565	25.5%	6,435	1,940	30.1%	8,649	2,505	29%
CBS	9,474	1,432	15.1%	4,909	980	20.0%	14,383	2,412	17%
CSH	15,222	1,916	12.6%	9,610	2,019	21.0%	24,832	3,935	16%
CCD	312	64	20.5%	276	95	34.4%	588	159	27%
CNI	44	17	38.6%	125	50	40.0%	169	67	40%

Los *aspirantes* son los que presentaron examen de admisión.
 Los *admitidos* son los de la lista original emitida después de la aplicación del examen.

Datos socioeconómicos
Admitidos y no admitidos
(selección original, antes de lista complementaria)
ANUAL

ADMITIDOS QUE TRABAJAN
SEGÚN TIPO DE CONTRATACIÓN Y TIEMPO DE DEDICACIÓN
TOTAL UAM
(ANUAL)

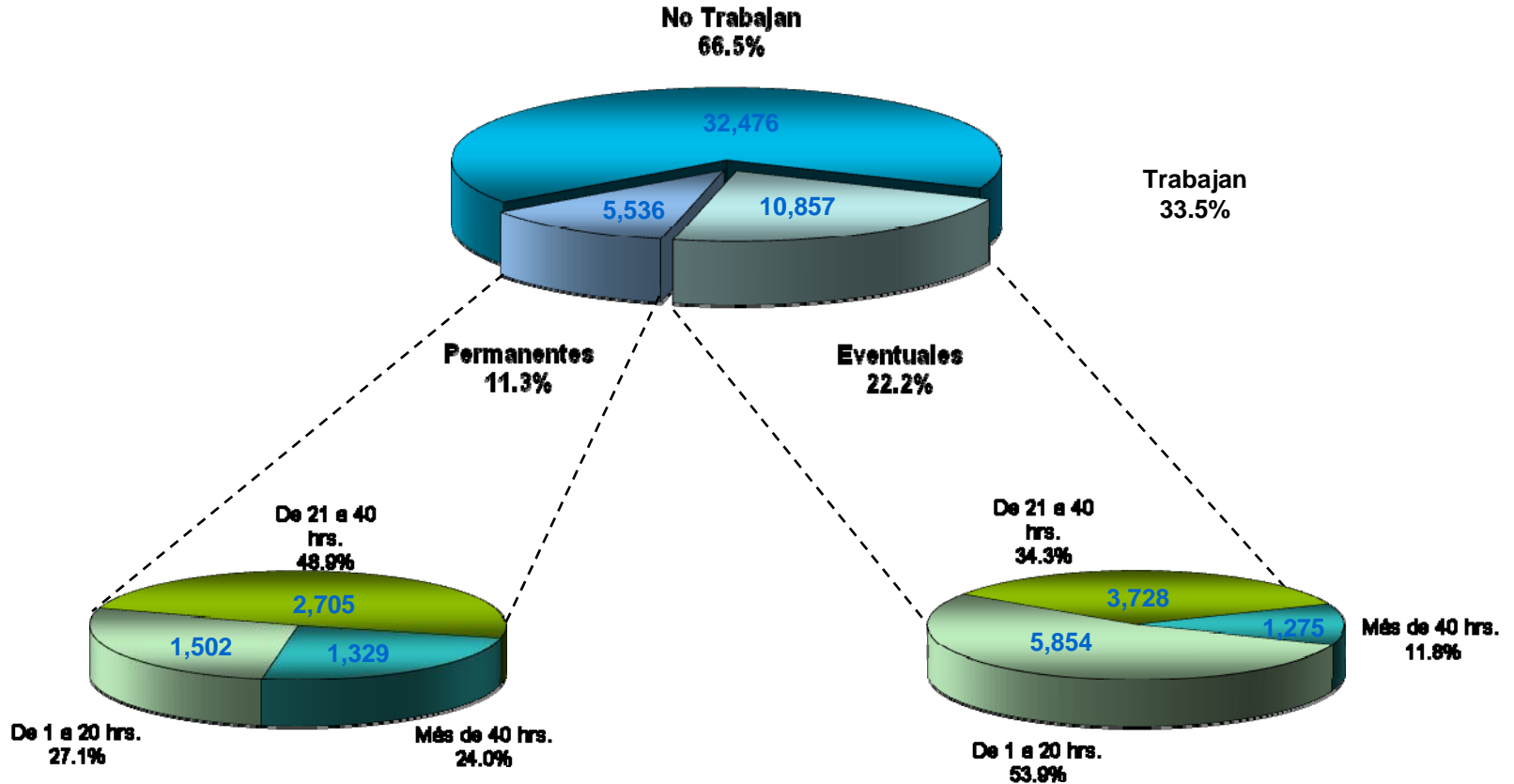


15 admitidos de Lista Original, no contestaron esta pregunta:

Datos de selección original, antes de lista complementaria.

Fuente: Dirección de Planeación.

NO ADMITIDOS QUE TRABAJAN
SEGÚN TIPO DE CONTRATACIÓN Y TIEMPO DE DEDICACIÓN
TOTAL UAM
(ANUAL)

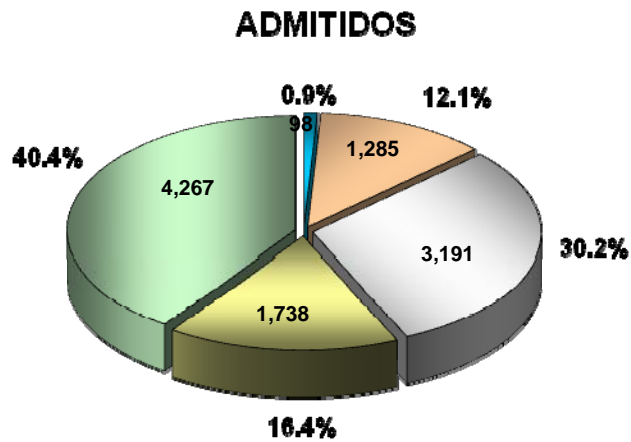


120 no admitidos después de la Lista Original, no contestaron esta pregunta.

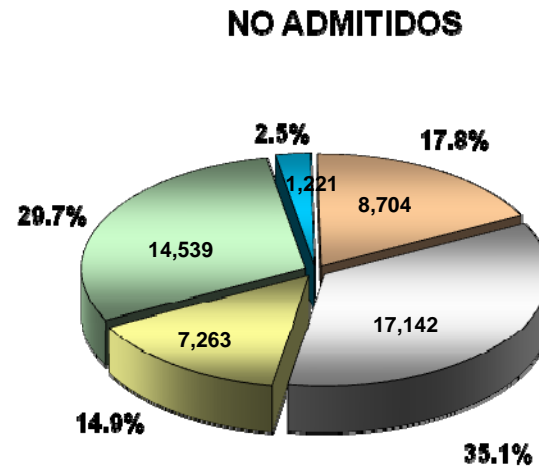
Datos de selección original, antes de lista complementaria.

Fuente: Dirección de Planeación.

INGRESO MENSUAL FAMILIAR DE LOS ADMITIDOS Y NO ADMITIDOS TOTAL UAM (ANUAL)



15 admitidos de Lista Original, no contestaron esta pregunta:



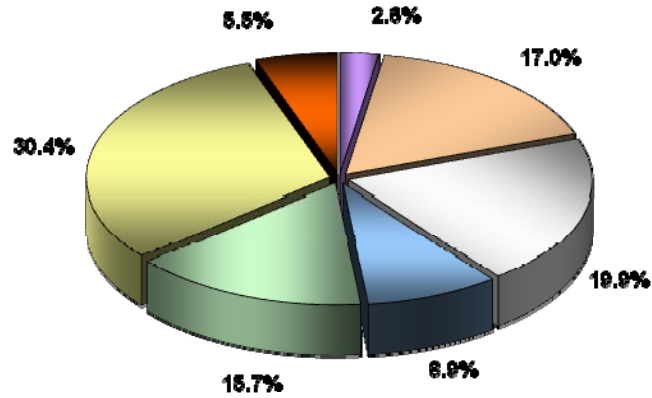
120 no admitidos después de la Lista Original, no contestaron esta pregunta.

■ **Menos de \$1.000**
 ■ **De \$1.000 a \$2.999**
 ■ **De \$3.000 a \$4.999**
 ■ **De \$5.000 a \$6.999**
 ■ **Más de \$7.000**

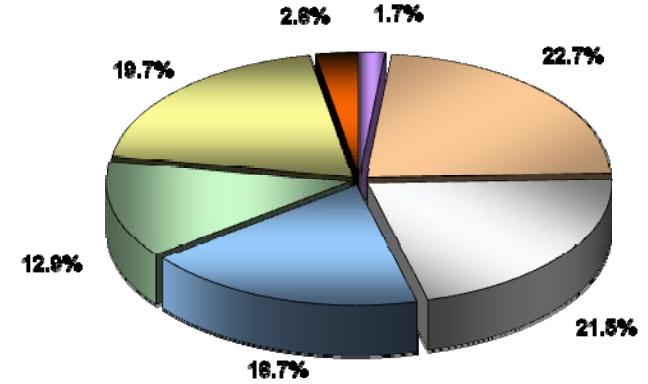
**NIVEL MÁXIMO DE ESTUDIOS DE LOS PADRES
 TOTAL UAM
 (ANUAL)**

Admitidos

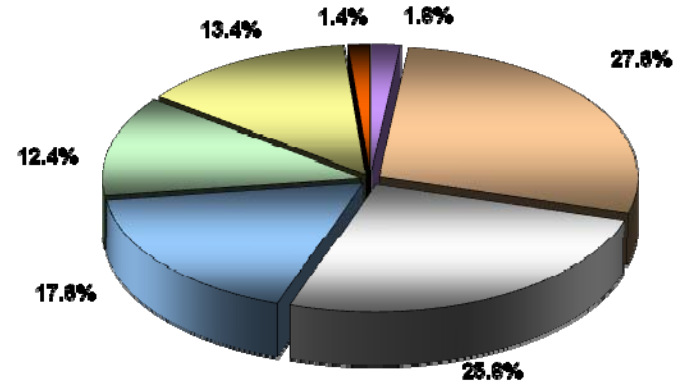
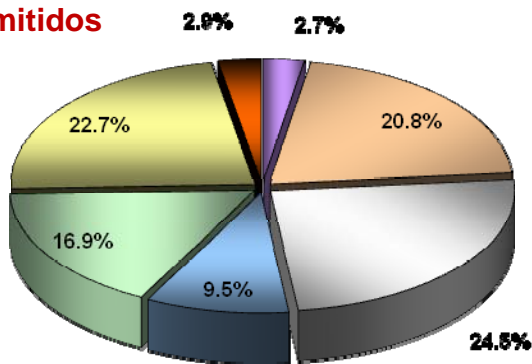
PATERNO



MATERNO



No Admitidos



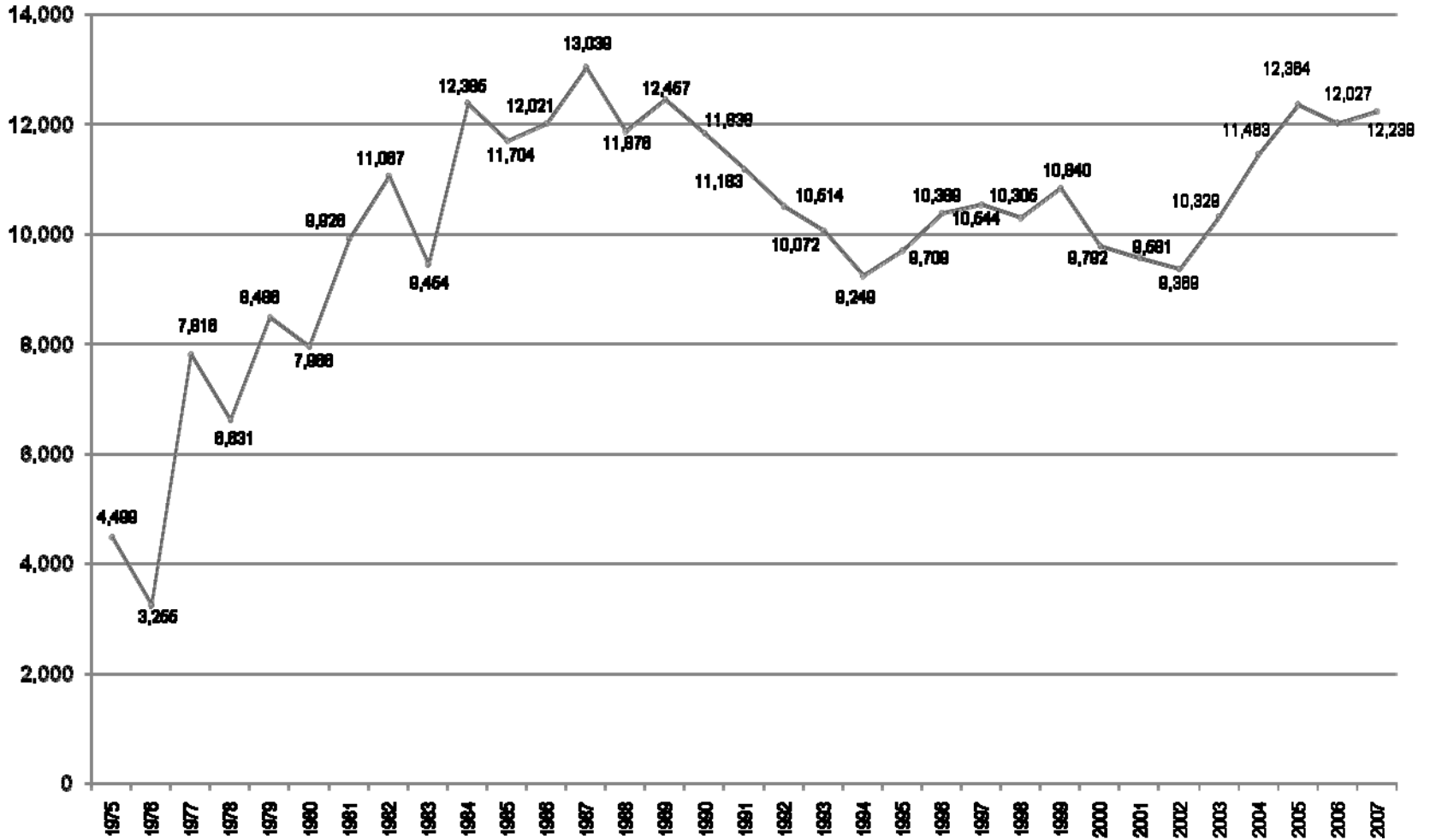
■ Ninguno ■ Primaria ■ Secundaria ■ Técnica ■ Media Superior ■ Superior ■ Posgrado

15 admitidos de Lista Original, no contestaron esta pregunta:
 120 no admitidos después de la Lista Original, no contestaron esta pregunta.

Datos de selección original, antes de lista complementaria.
 Fuente: Dirección de Planeación.

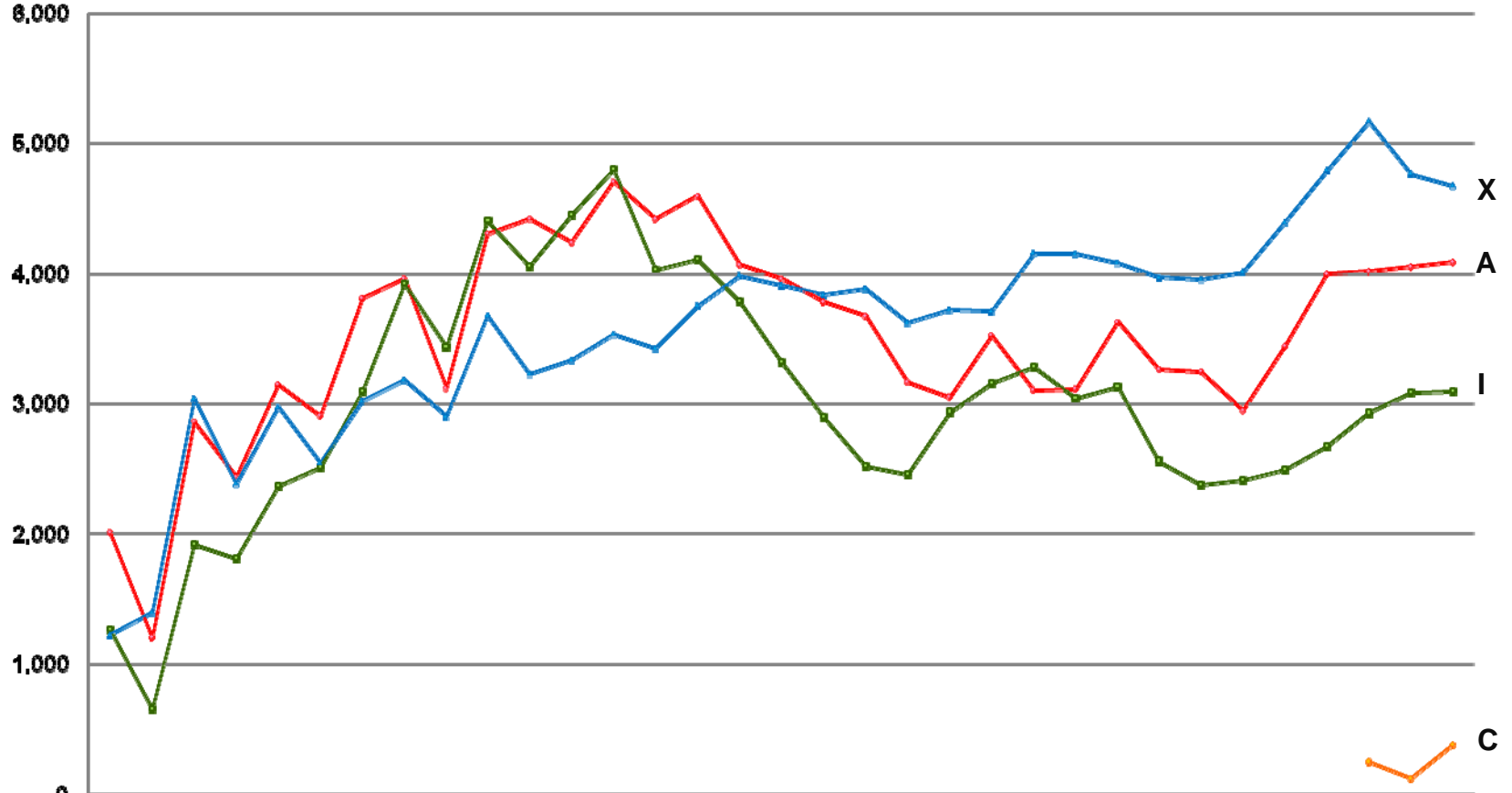
Admisión e índices de aceptación Histórico 1975-2007

ADMITIDOS TOTAL UAM (1975-2007)



Datos de admitidos totales.
 A partir de 2004; se implementó la Lista Complementaria.
 Fuente: Departamento de Admisión. Coordinación General de Información Institucional
 Dirección de Planeación.

ADMITIDOS POR UNIDAD (1975-2007)



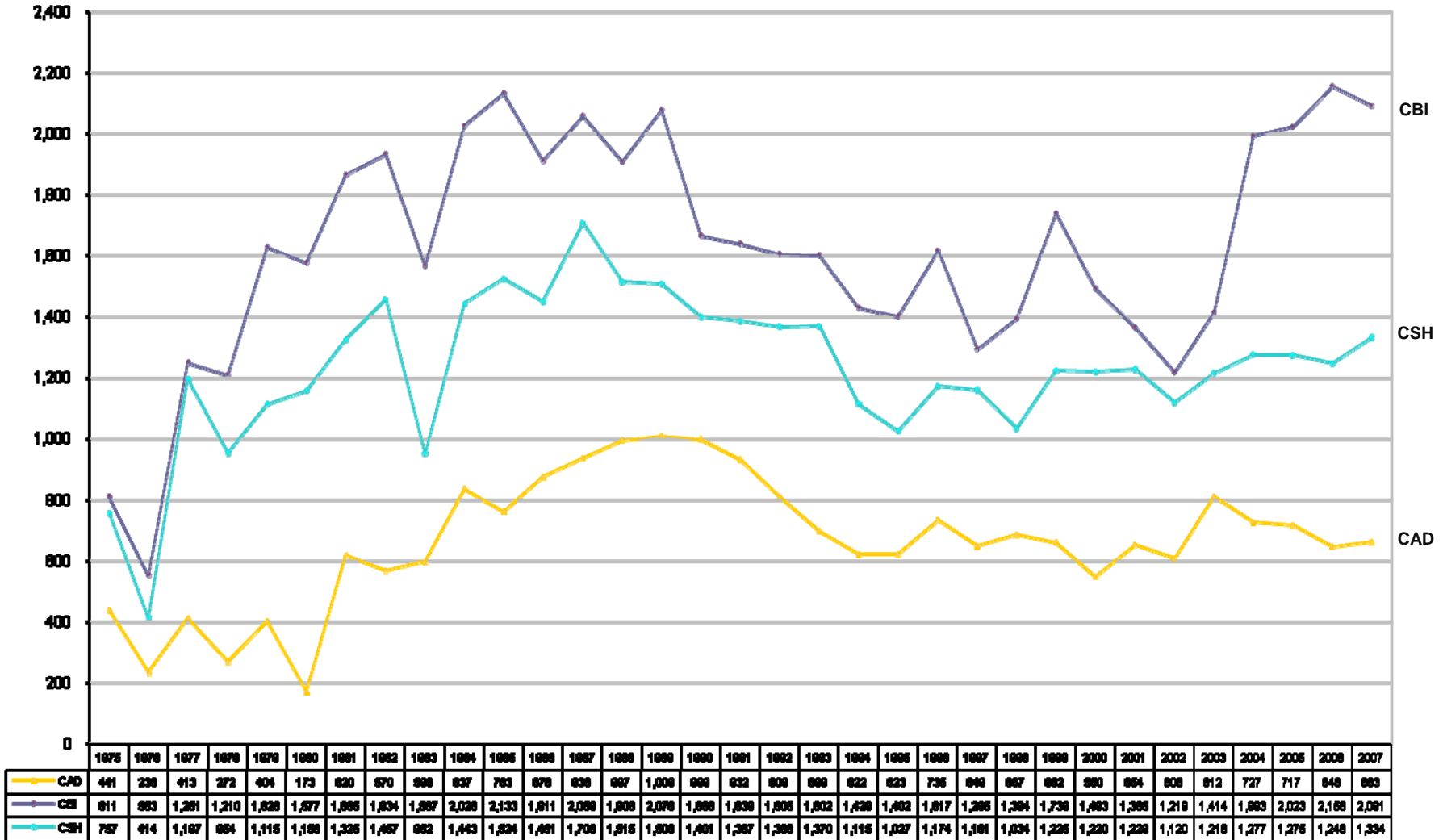
	1975	1976	1977	1978	1979	1980	1981	1982	1983	1984	1985	1986	1987	1988	1989	1990	1991	1992	1993	1994	1995	1996	1997	1998	1999	2000	2001	2002	2003	2004	2005	2006	2007	
AZCAPOTZALCO	2,008	1,203	2,901	2,436	3,147	2,908	3,910	3,901	3,117	4,306	4,420	4,238	4,705	4,420	4,695	4,098	3,888	3,782	3,671	3,186	3,062	3,626	3,105	3,116	3,826	3,283	3,246	2,947	3,442	3,897	4,015	4,062	4,098	
IZTAPALAPA	1,264	662	1,916	1,907	2,396	2,610	3,094	3,922	3,436	4,402	4,063	4,446	4,798	4,000	4,108	3,795	3,317	2,986	2,619	2,469	2,836	3,163	3,262	3,039	3,132	2,669	2,375	2,408	2,484	2,672	2,928	3,093	3,093	
XOCHIMILCO	1,226	1,400	3,038	2,398	2,973	2,648	3,022	3,184	2,902	3,677	3,231	3,237	3,635	3,626	3,754	3,967	3,908	3,836	3,882	3,684	3,721	3,710	4,167	4,161	4,062	3,970	3,968	4,014	4,293	4,794	5,169	4,768	4,675	
GUADALUPE																																262	123	342

Datos de admitidos totales.

A partir de 2004; se implementó la Lista Complementaria.

Fuente: Departamento de Admisión. Coordinación General de Información Institucional
 Dirección de Planeación.

ADMITIDOS POR DIVISIÓN AZCAPOTZALCO (1975-2007)

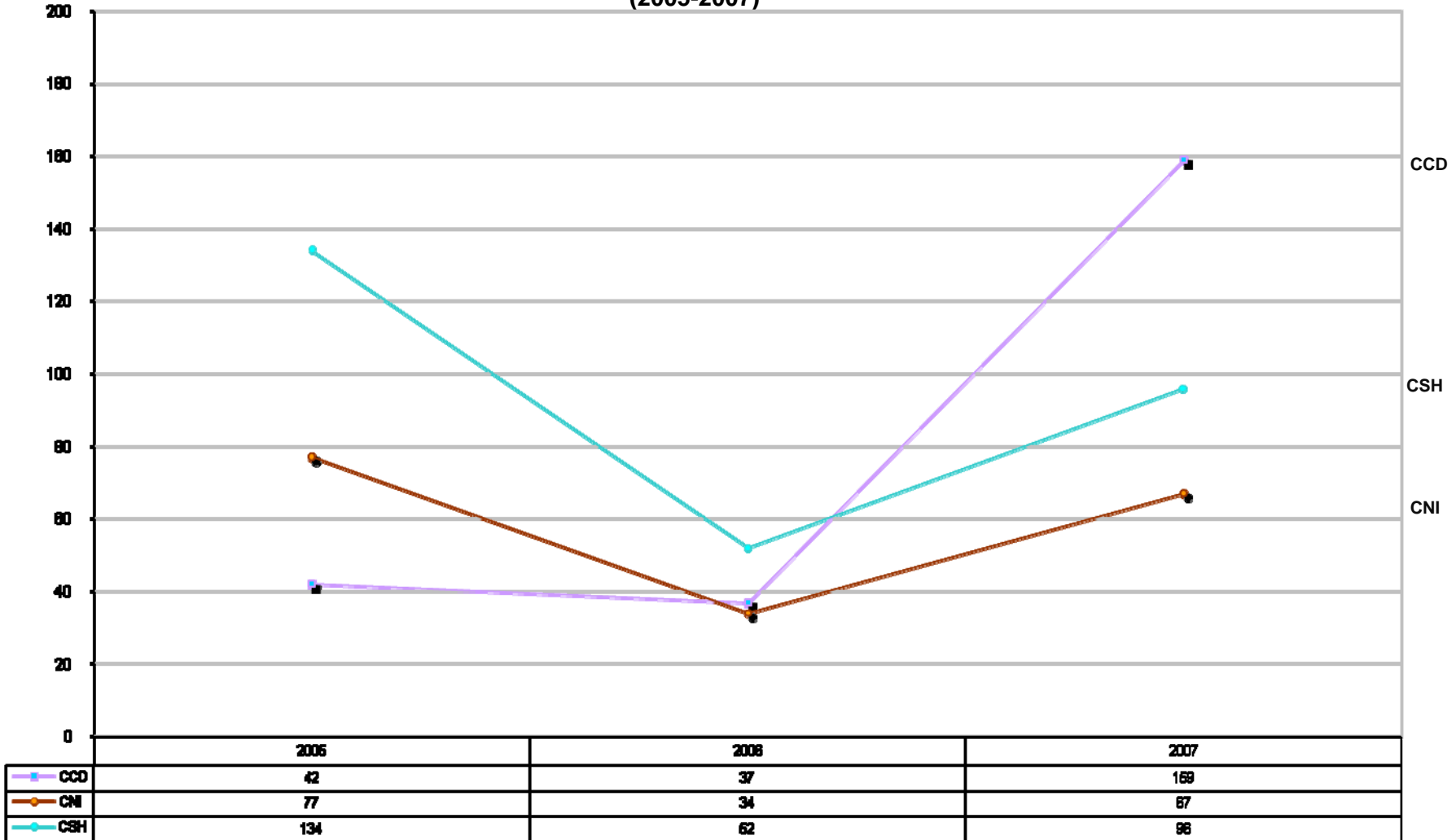


Datos de admitidos totales.

A partir de 2004; se implementó la Lista Complementaria.

Fuente: Departamento de Admisión. Coordinación General de Información Institucional
 Dirección de Planeación.

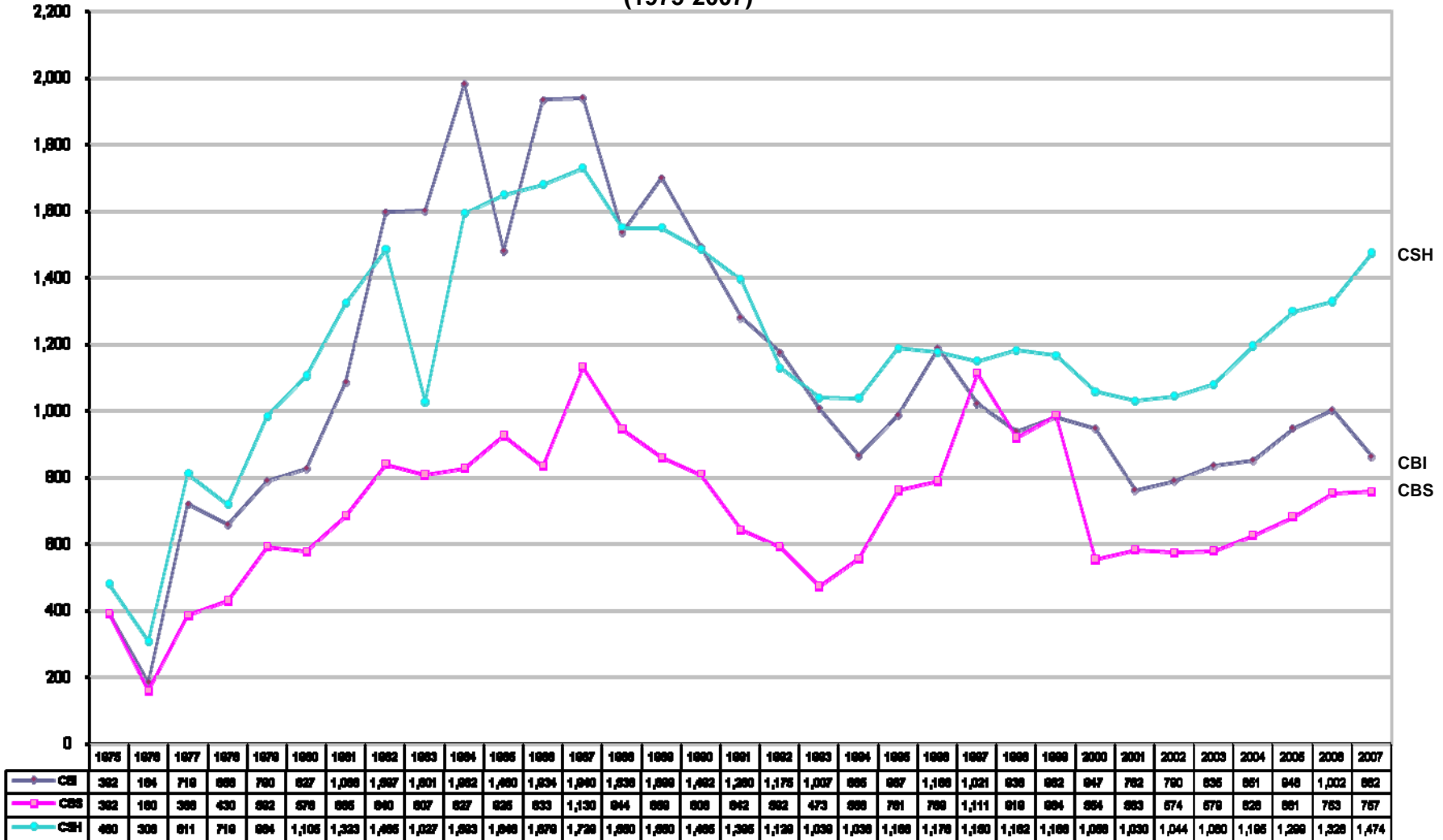
ADMITIDOS POR DIVISIÓN CUAJIMALPA (2005-2007)



Datos de admitidos totales.
 A partir de 2004; se implementó la Lista Complementaria.

Fuente: Departamento de Admisión. Coordinación General de Información Institucional
 Dirección de Planeación.

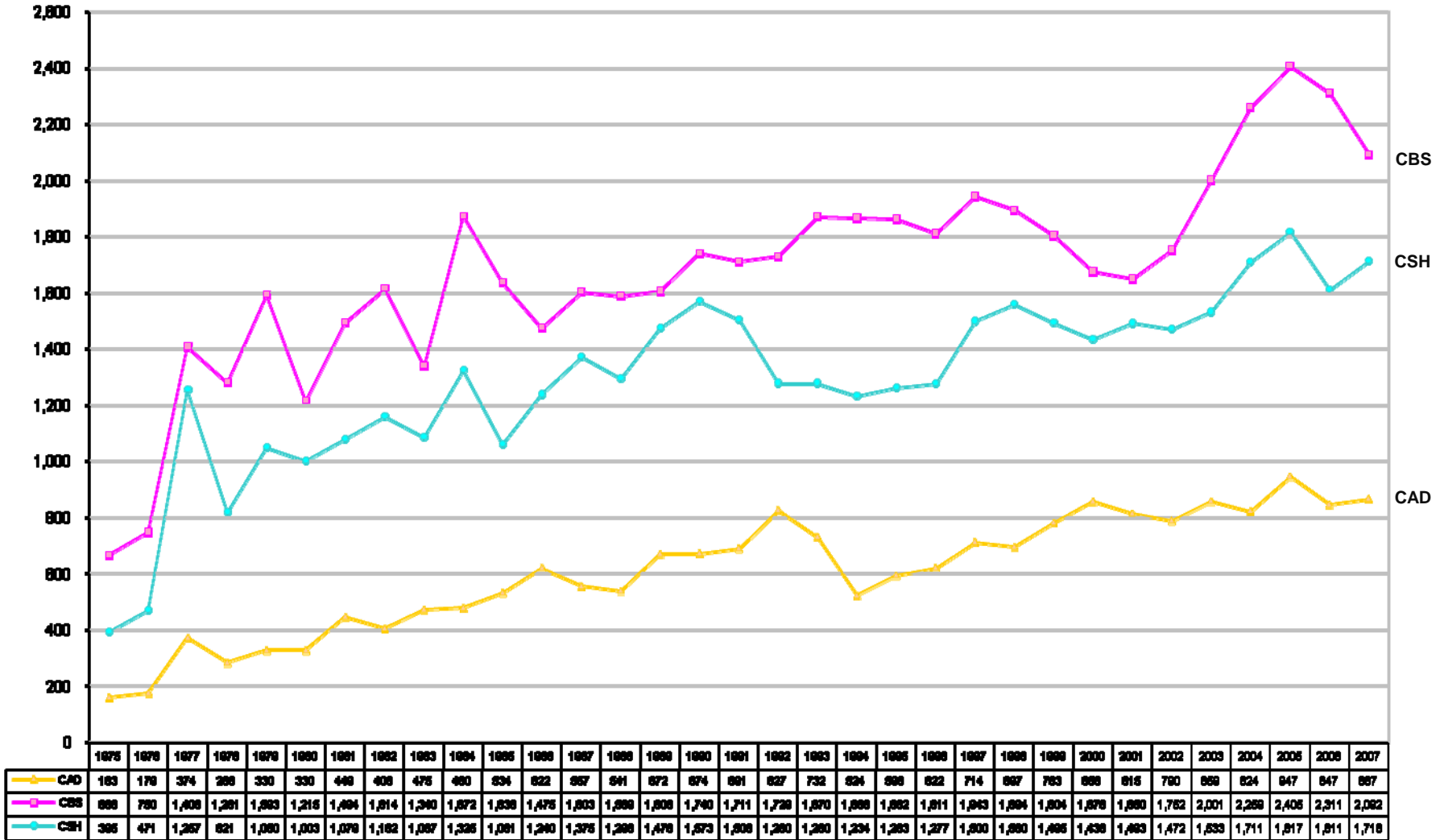
ADMITIDOS POR DIVISIÓN IZTAPALAPA (1975-2007)



Datos de admitidos totales.
 A partir de 2004; se implementó la Lista Complementaria.

Fuente: Departamento de Admisión. Coordinación General de Información Institucional
 Dirección de Planeación.

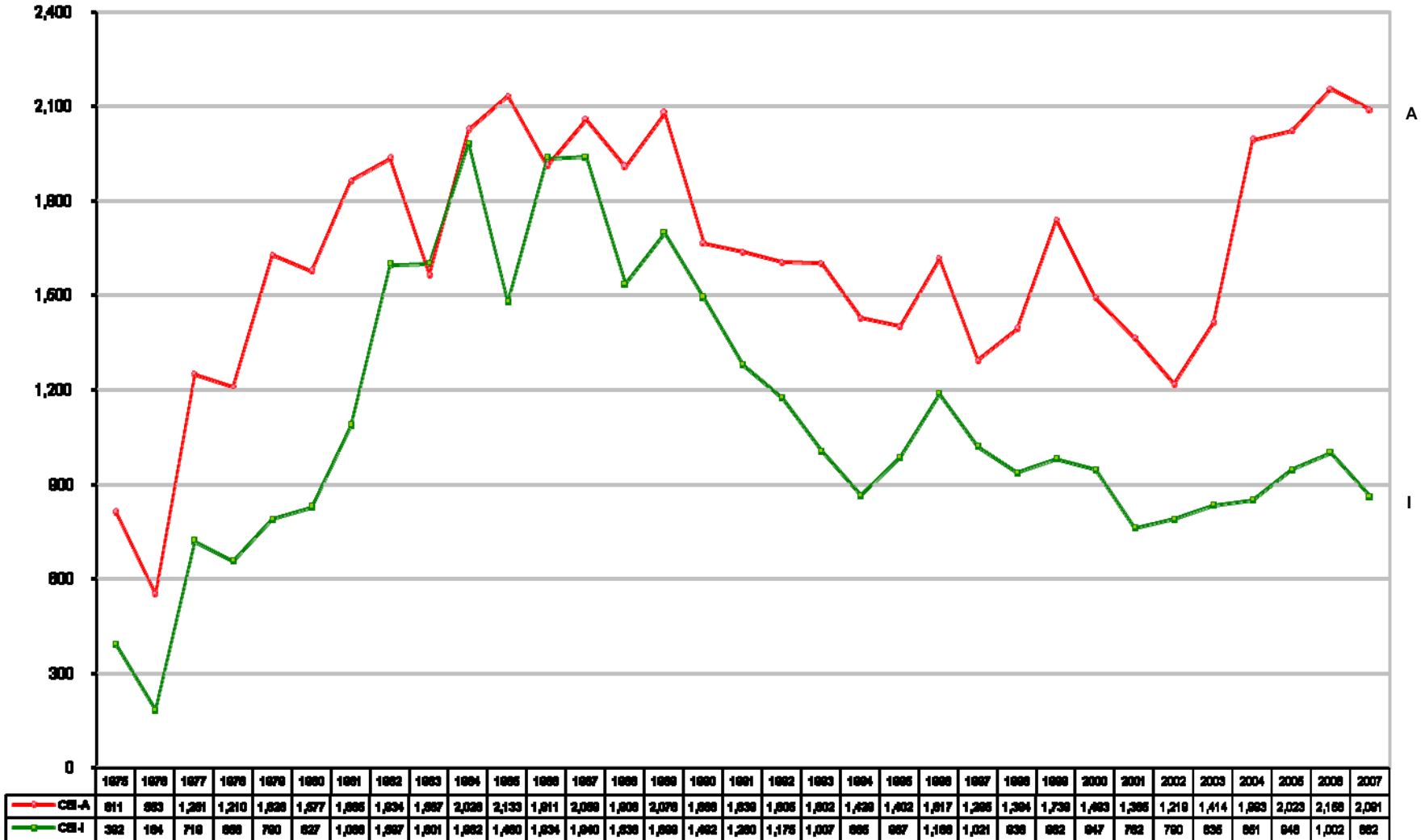
ADMITIDOS POR DIVISIÓN XOCHIMILCO (1975-2007)



Datos de admitidos totales.
 A partir de 2004; se implementó la Lista Complementaria.

Fuente: Departamento de Admisión. Coordinación General de Información Institucional
 Dirección de Planeación.

ADMITIDOS POR COMPARATIVO DE DIVISIÓN CBI (1975-2007)

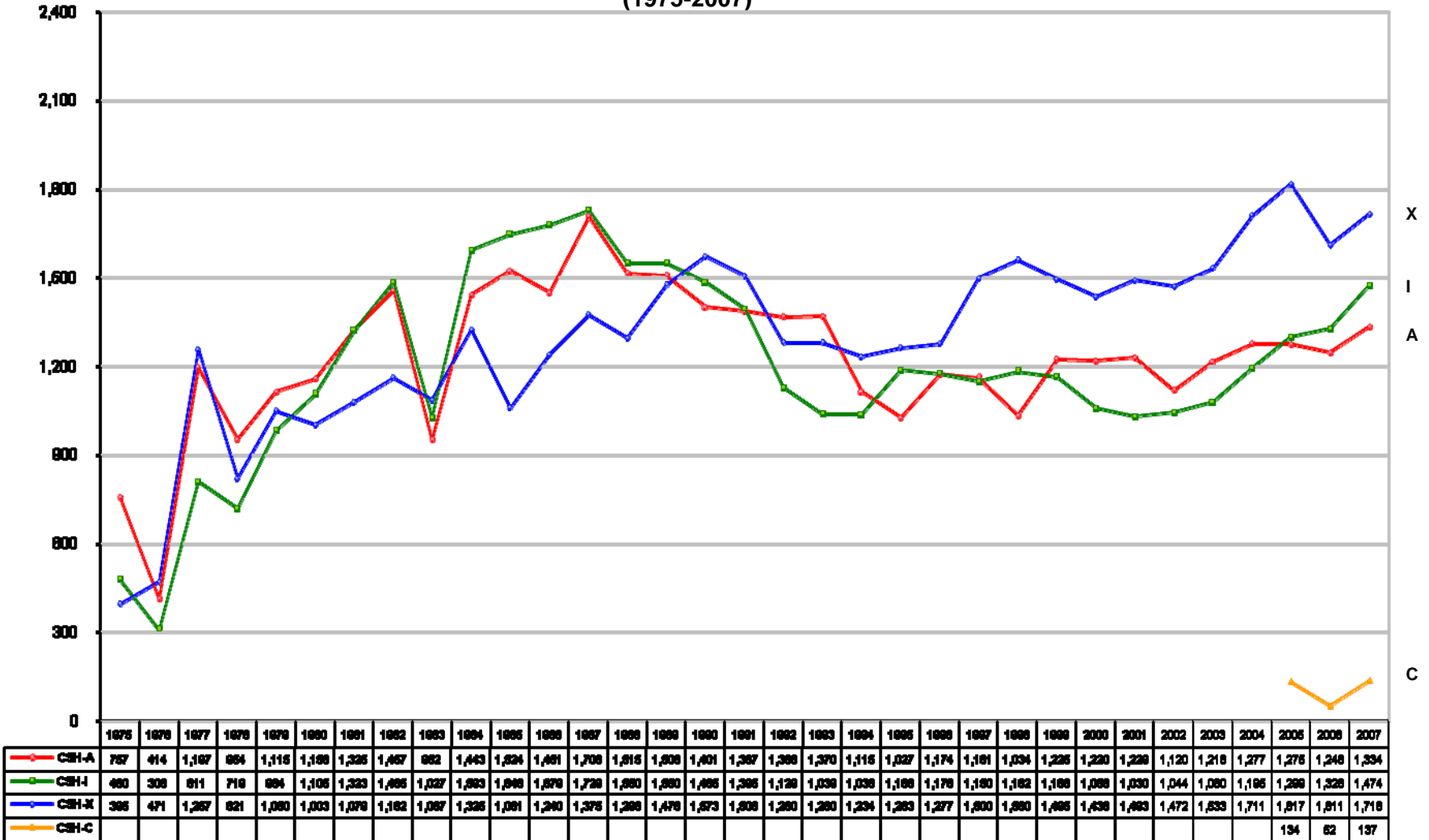


Datos de admitidos totales.

A partir de 2004; se implementó la Lista Complementaria.

Fuente: Departamento de Admisión. Coordinación General de Información Institucional
 Dirección de Planeación.

ADMITIDOS POR COMPARATIVO DE DIVISIÓN CSH (1975-2007)

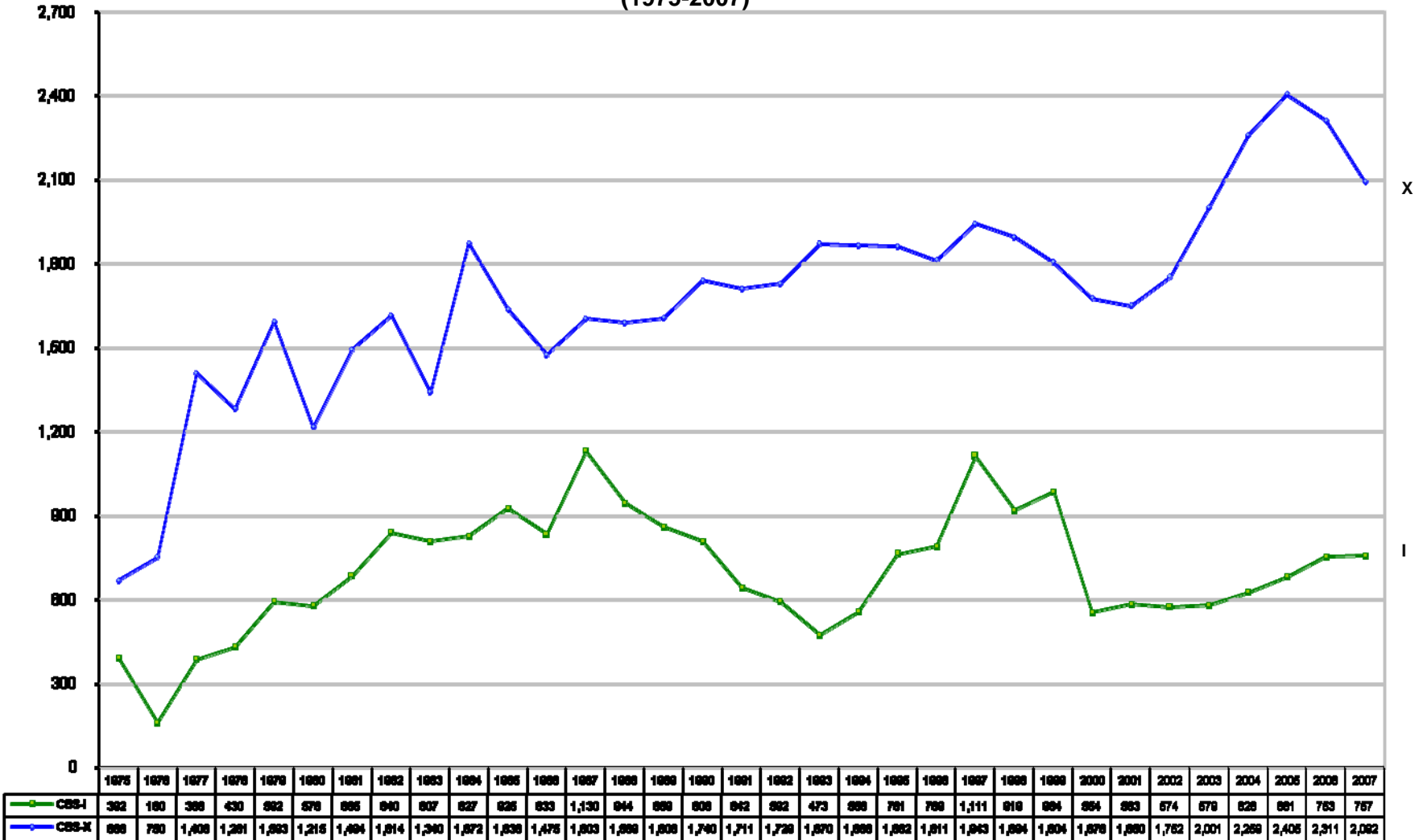


Datos de admitidos totales.

A partir de 2004; se implementó la Lista Complementaria.

Fuente: Departamento de Admisión. Coordinación General de Información Institucional
 Dirección de Planeación.

ADMITIDOS POR COMPARATIVO DE DIVISIÓN CBS (1975-2007)

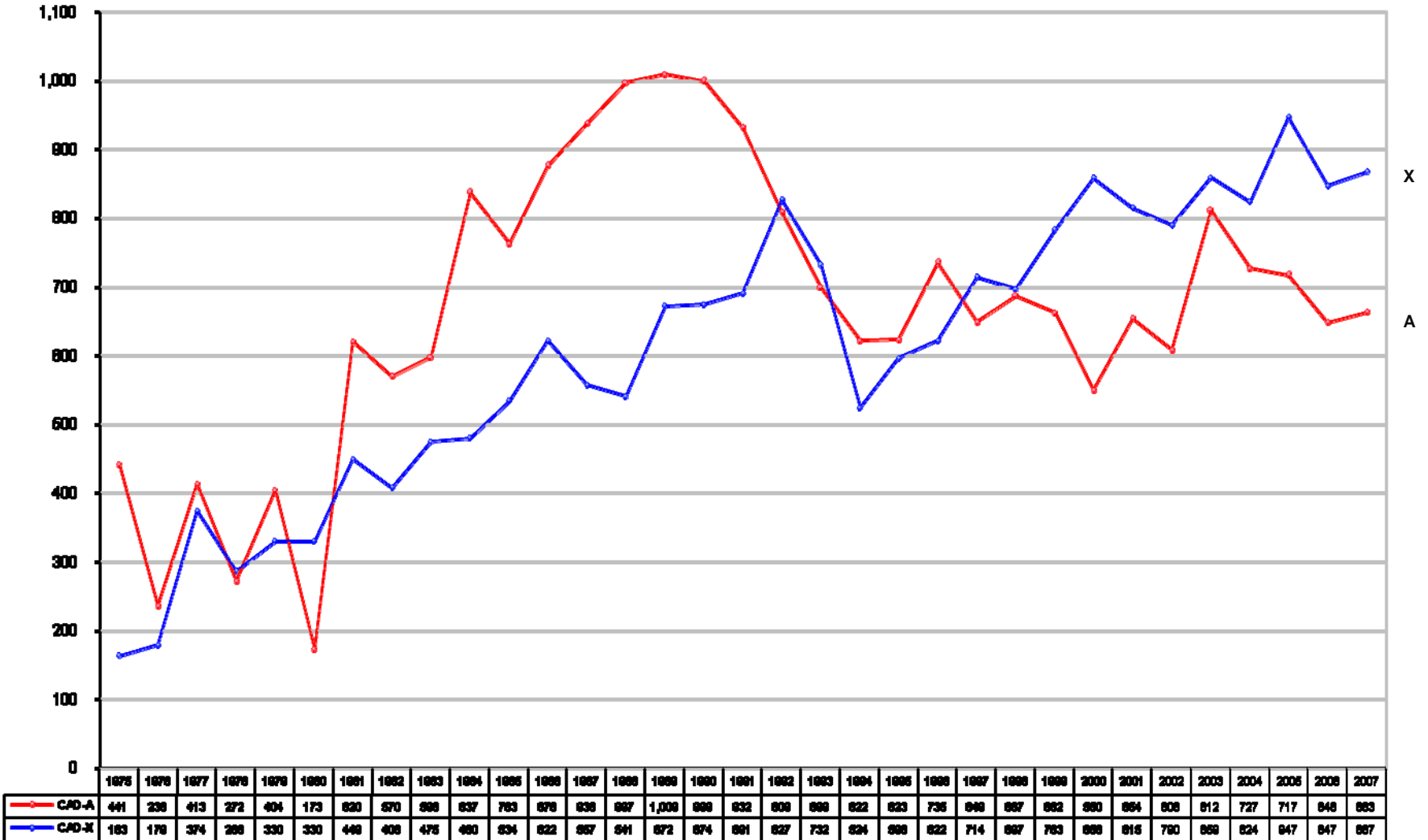


Datos de admitidos totales.

A partir de 2004; se implementó la Lista Complementaria.

Fuente: Departamento de Admisión. Coordinación General de Información Institucional
 Dirección de Planeación.

ADMITIDOS POR COMPARATIVO DE DIVISIÓN CAD (1975-2007)

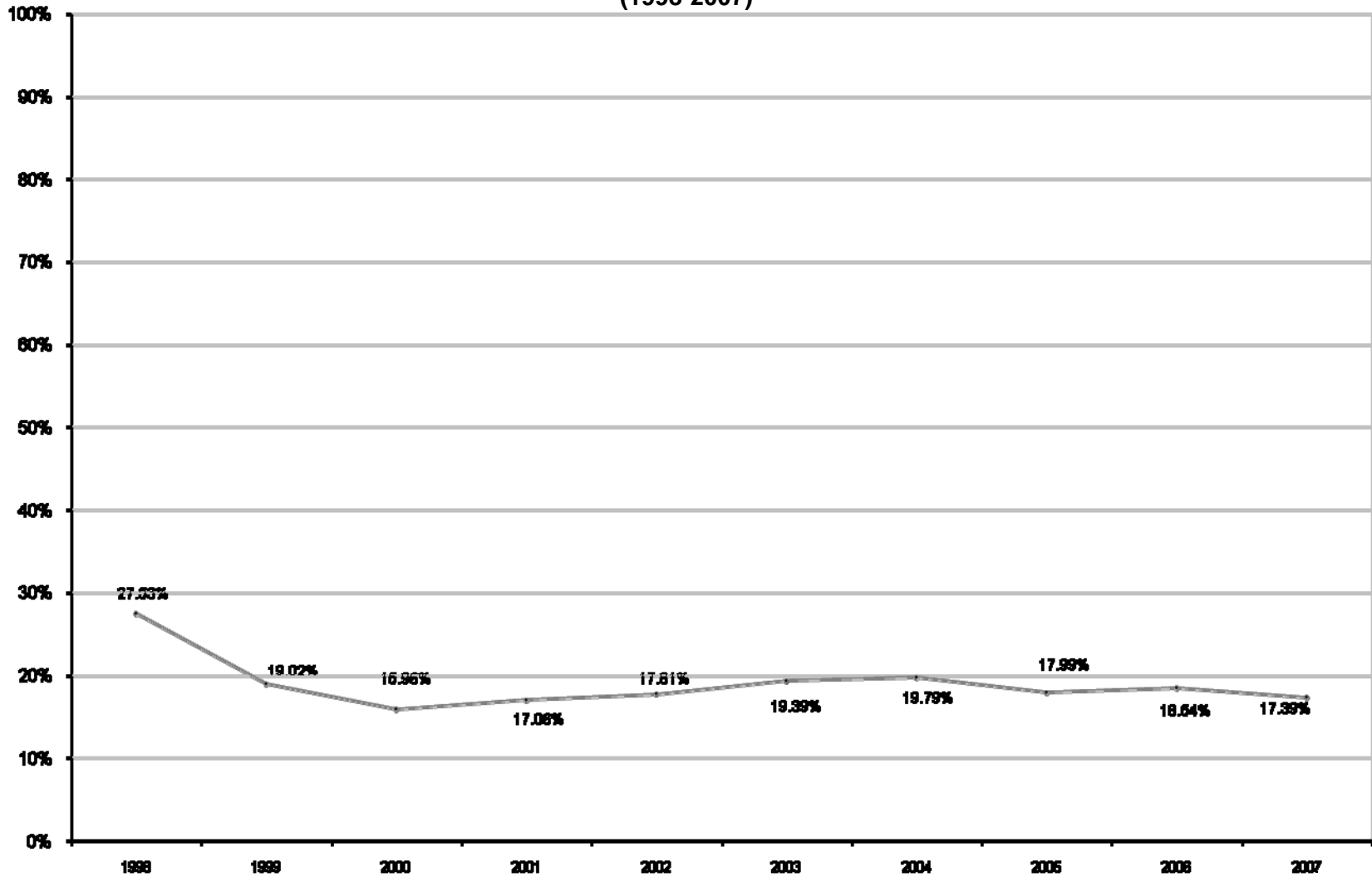


Datos de admitidos totales.

A partir de 2004; se implementó la Lista Complementaria.

Fuente: Departamento de Admisión. Coordinación General de Información Institucional
 Dirección de Planeación.

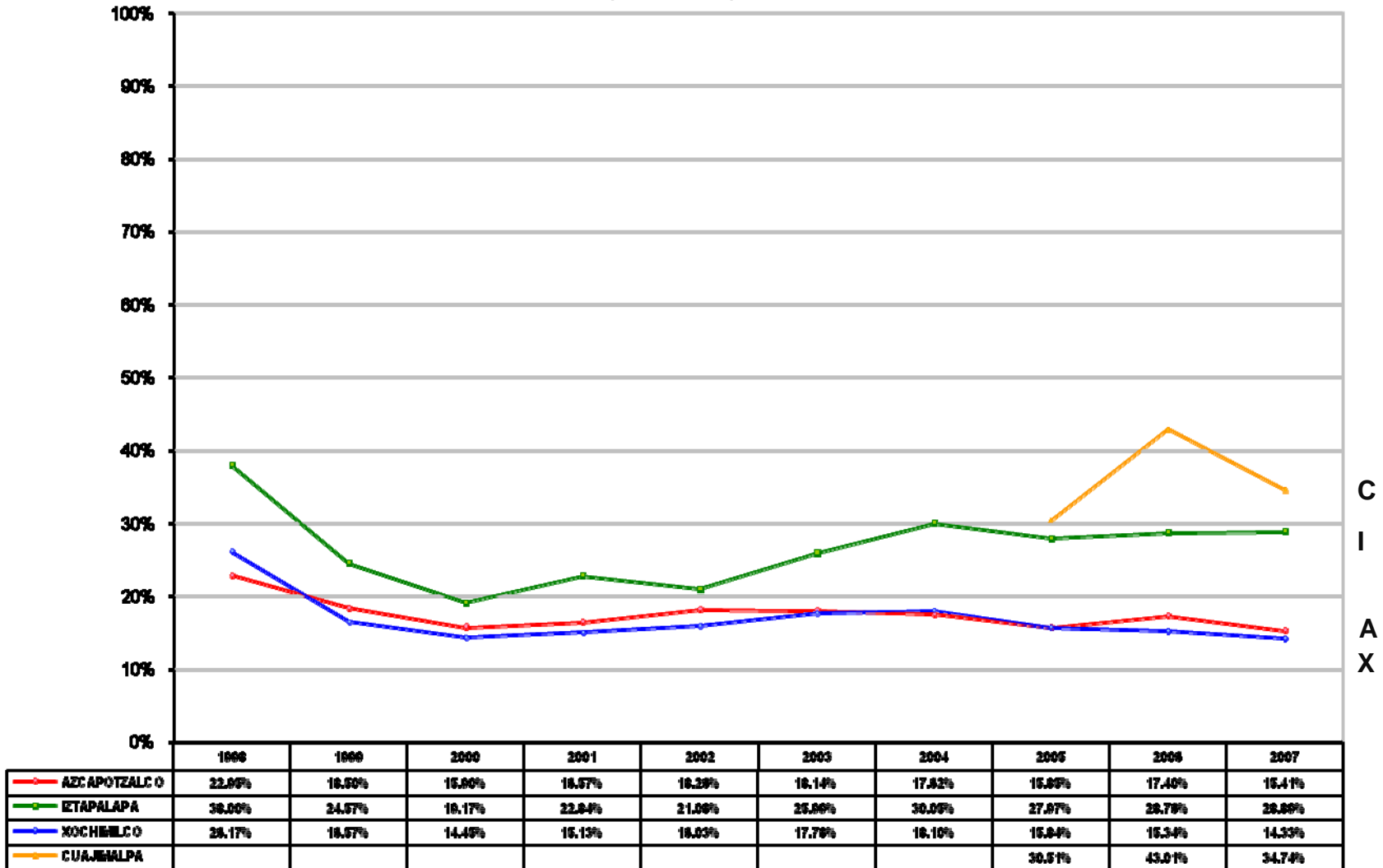
ÍNDICE DE ACEPTACIÓN TOTAL UAM (1998-2007)



De 1998 a 2003 se consideran los admitidos totales; en 2004 se consideran los admitidos de Lista Original; y de 2005 a 2007 se consideran los Admitidos de Lista Original admitidos en primera opción.

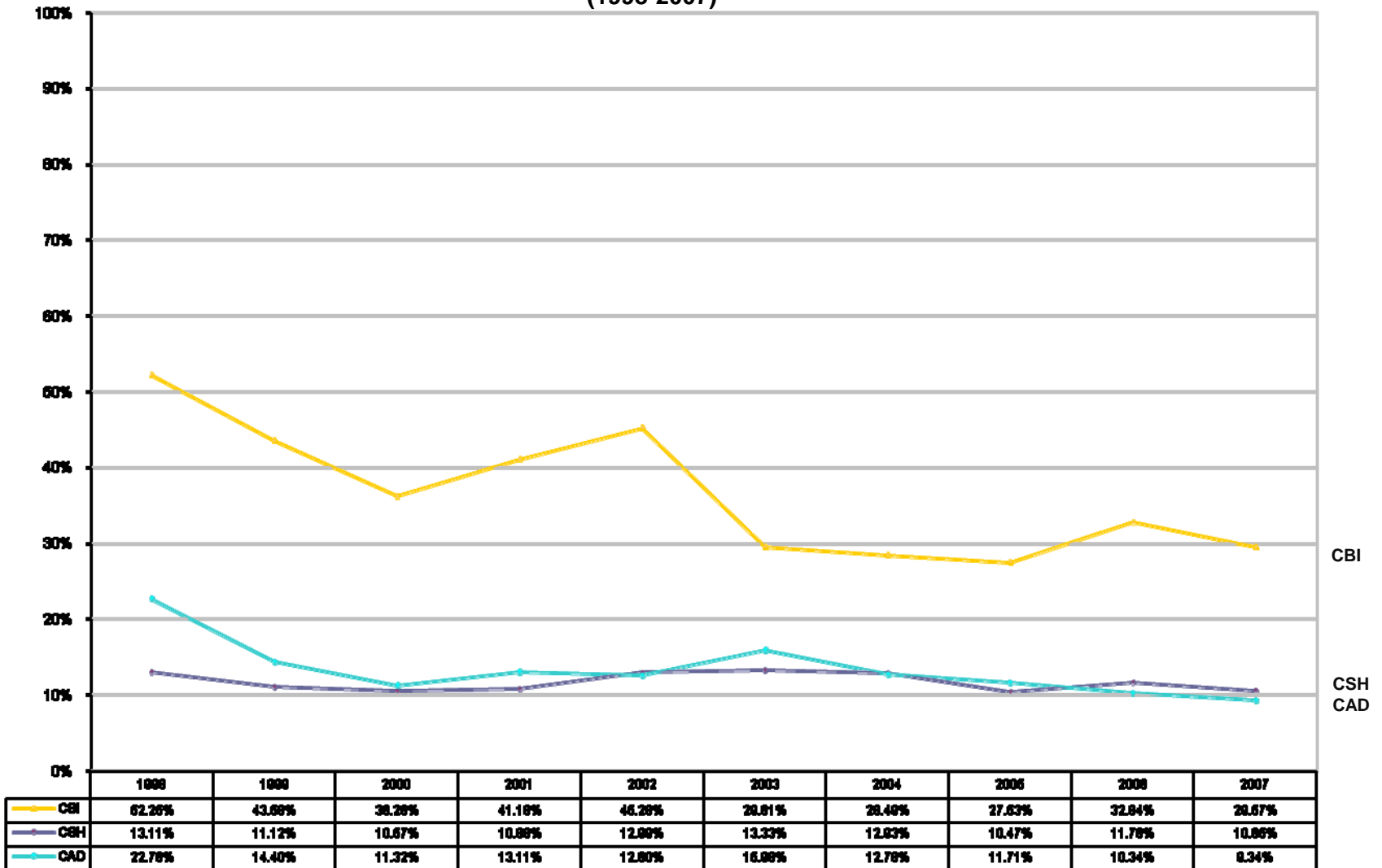
Fuente: Departamento de Admisión. Coordinación General de Información Institucional
 Dirección de Planeación.

ÍNDICE DE ACEPTACIÓN UNIDADES (1998-2007)



De 1998 a 2003 se consideran los admitidos totales; en 2004 se consideran los admitidos de Lista Original; y de 2005 a 2007 se consideran los Admitidos de Lista Original admitidos en primera opción.

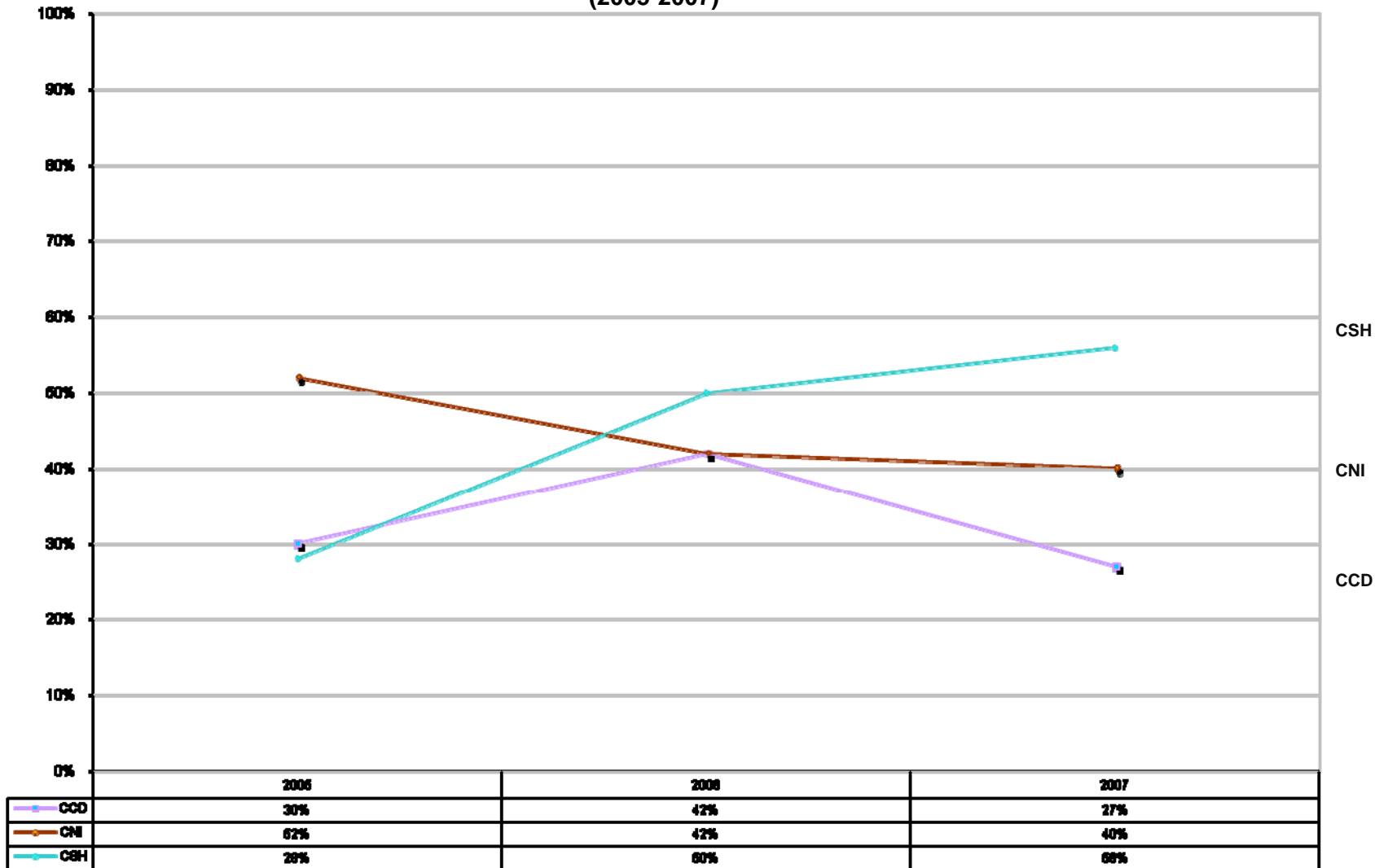
ÍNDICE DE ACEPTACIÓN POR DIVISIÓN UNIDAD AZCAPOTZALCO (1998-2007)



De 1998 a 2003 se consideran los admitidos totales; en 2004 se consideran los admitidos de Lista Original; y de 2005 a 2007 se consideran los Admitidos de Lista Original admitidos en primera opción.

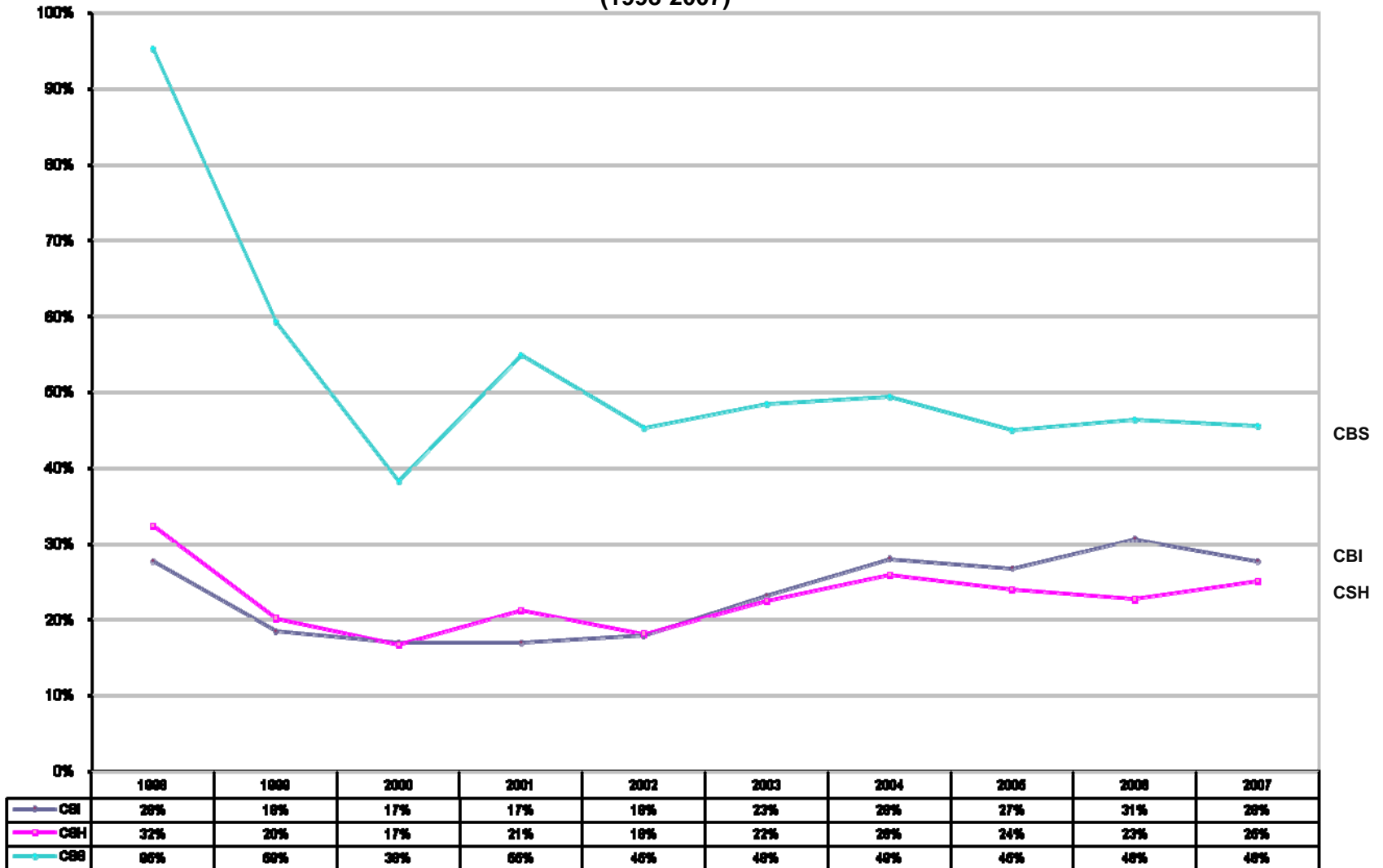
*Fuente: Departamento de Admisión. Coordinación General de Información Institucional
 Dirección de Planeación.*

ÍNDICE DE ACEPTACIÓN POR DIVISIÓN UNIDAD CUAJIMALPA (2005-2007)



De 1998 a 2003 se consideran los admitidos totales; en 2004 se consideran los admitidos de Lista Original;
 y de 2005 a 2007 se consideran los Admitidos de Lista Original admitidos en primera opción.

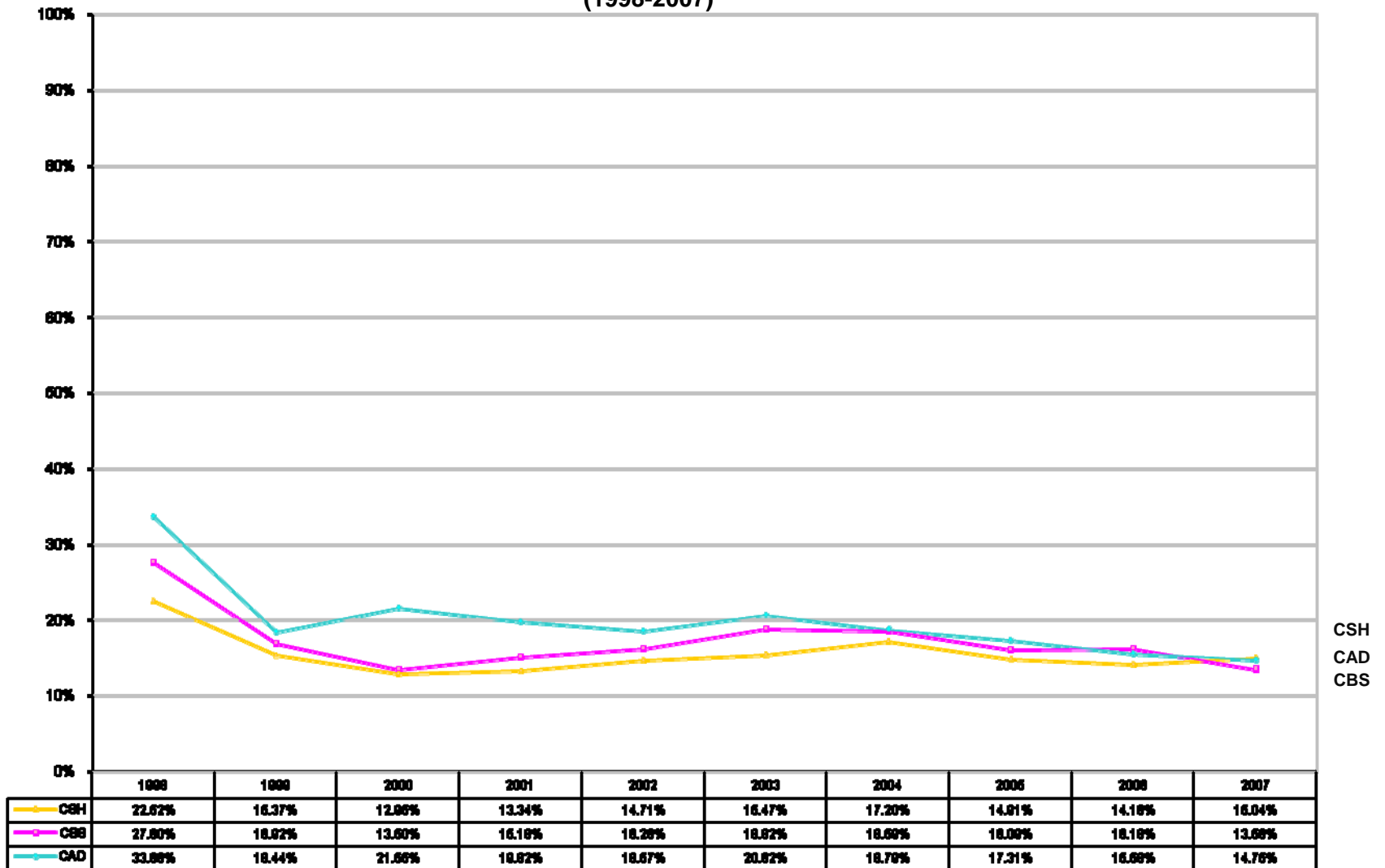
ÍNDICE DE ACEPTACIÓN POR DIVISIÓN UNIDAD IZTAPALAPA (1998-2007)



De 1998 a 2003 se consideran los admitidos totales; en 2004 se consideran los admitidos de Lista Original;
 y de 2005 a 2007 se consideran los Admitidos de Lista Original admitidos en primera opción.

*Fuente: Departamento de Admisión. Coordinación General de Información Institucional
 Dirección de Planeación.*

ÍNDICE DE ACEPTACIÓN POR DIVISIÓN UNIDAD XOCHIMILCO (1998-2007)



De 1998 a 2003 se consideran los admitidos totales; en 2004 se consideran los admitidos de Lista Original; y de 2005 a 2007 se consideran los Admitidos de Lista Original admitidos en primera opción.

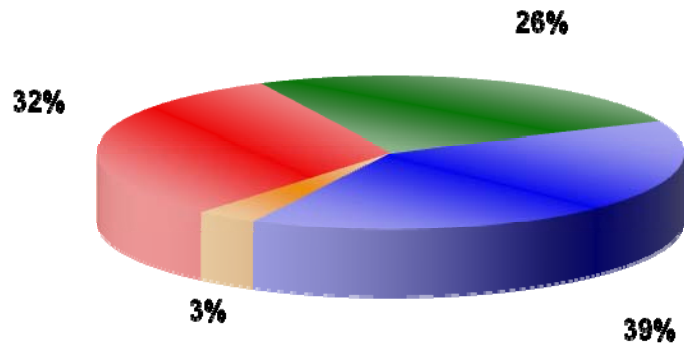
1.3
Licenciatura
Inscritos Primer ingreso

Inscritos de primer ingreso por género y periodo de inscripción según Unidad y División

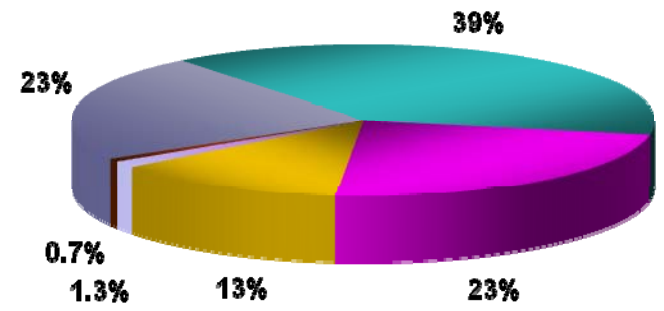
Unidad	División	FEMENINO				MASCULINO				TOTAL		
		Primavera	Otoño	Total	%	Primavera	Otoño	Total	%	Primavera	Otoño	Total
AZCAPOTZALCO												
	CBI	129	191	320	22%	525	628	1,153	78%	654	819	1,473
	CSH	231	192	423	45%	292	229	521	55%	523	421	944
	CAD	86	112	198	39%	181	134	315	61%	267	246	513
	TOTAL	446	495	941	32%	998	991	1,989	68%	1,444	1,486	2,930
IZTAPALAPA												
	CBI	55	102	157	25%	213	253	466	75%	268	355	623
	CSH	109	461	570	49%	103	496	599	51%	212	957	1,169
	CBS	113	235	348	59%	88	157	245	41%	201	392	593
	TOTAL	277	798	1,075	45%	404	906	1,310	55%	681	1,704	2,385
XOCHIMILCO												
	CSH	344	322	666	49%	358	331	689	51%	702	653	1,355
	CBS	487	432	919	58%	349	315	664	42%	836	747	1,583
	CAD	97	105	202	29%	253	240	493	71%	350	345	695
	TOTAL	928	859	1,787	49%	960	886	1,846	51%	1,888	1,745	3,633
CUAJIMALPA												
	CSH		77	77	64%		44	44	36%	0	121	121
	CCD		51	51	39%		80	80	61%	0	131	131
	CNI		17	17	27%		47	47	73%	0	64	64
	TOTAL	0	145	145	46%	0	171	171	54%	0	316	316
U.A.M.												
	CBI	184	293	477	23%	738	881	1,619	77%	922	1,174	2,096
	CSH	684	1,052	1,736	48%	753	1,100	1,853	52%	1,437	2,152	3,589
	CBS	600	667	1,267	58%	437	472	909	42%	1,037	1,139	2,176
	CAD	183	217	400	33%	434	374	808	67%	617	591	1,208
	CCD	0	51	51	39%	0	80	80	61%	0	131	131
	CNI	0	17	17	27%	0	47	47	73%	0	64	64
	TOTAL	1,651	2,297	3,948	43%	2,362	2,954	5,316	57%	4,013	5,251	9,264

La categoría *inscritos de primer ingreso* incluye a todos los alumnos admitidos que realizaron la inscripción a su primer trimestre, se distinguen los trimestres de ingreso primavera y otoño.

Inscritos de primer ingreso por Unidad y División



■ AZCAPOTZALCO ■ IZTAPALAPA ■ XOCHIMILCO ■ CUAJIMALPA



■ CBI ■ C9H ■ CBS ■ CAD ■ CCD ■ CNI

La categoría *inscritos de primer ingreso* incluye a todos los alumnos admitidos que realizaron la inscripción a su primer trimestre.

Inscritos de primer ingreso por periodo de inscripción según género y plan de estudios Unidad Azcapotzalco

PLAN DE ESTUDIO	PRIMAVERA			OTOÑO			TOTAL			%	
	F	M	TOTAL	F	M	TOTAL	F	M	TOTAL	F	M
INGENIERÍA AMBIENTAL	17	20	37	45	28	73	62	48	110	56.4	43.6
INGENIERÍA CIVIL	9	41	50	14	65	79	23	106	129	17.8	82.2
INGENIERÍA ELÉCTRICA	5	27	32	2	43	45	7	70	77	9.1	90.9
INGENIERÍA FÍSICA	4	7	11	12	15	27	16	22	38	42.1	57.9
INGENIERÍA INDUSTRIAL	18	98	116	29	95	124	47	193	240	19.6	80.4
INGENIERÍA MECÁNICA	4	52	56	6	98	104	10	150	160	6.3	93.8
INGENIERÍA METALÚRGICA	3	10	13	9	10	19	12	20	32	37.5	62.5
INGENIERÍA QUÍMICA	20	35	55	43	67	110	63	102	165	38.2	61.8
INGENIERÍA ELECTRÓNICA	20	108	128	8	107	115	28	215	243	11.5	88.5
INGENIERÍA EN COMPUTACIÓN	29	127	156	23	100	123	52	227	279	18.6	81.4
CBI	129	525	654	191	628	819	320	1,153	1,473	21.7	78.3
ADMINISTRACIÓN	83	93	176	50	55	105	133	148	281	47.3	52.7
DERECHO	71	104	175	60	71	131	131	175	306	42.8	57.2
ECONOMÍA	31	48	79	38	54	92	69	102	171	40.4	59.6
SOCIOLOGÍA	46	47	93	44	49	93	90	96	186	48.4	51.6
CSH	231	292	523	192	229	421	423	521	944	44.8	55.2
ARQUITECTURA	44	92	136	54	67	121	98	159	257	38.1	61.9
DISÑO DE LA COMUNICACIÓN GRÁFICA	25	50	75	28	42	70	53	92	145	36.6	63.4
DISÑO INDUSTRIAL	17	39	56	30	25	55	47	64	111	42.3	57.7
CAD	86	181	267	112	134	246	198	315	513	38.6	61.4
AZCAPOTZALCO	446	998	1,444	495	991	1,486	941	1,989	2,930	32.1	67.9

La categoría *inscritos de primer ingreso* incluye a todos los alumnos admitidos que realizaron la inscripción a su primer trimestre, se distinguen los trimestres de ingreso primavera y otoño.

Fuente: Dirección de Sistemas Escolares

Inscritos de primer ingreso por periodo de inscripción según género y plan de estudios Unidad Cuajimalpa

PLAN DE ESTUDIO	OTOÑO			%	
	F	M	TOTAL	F	M
DISEÑO	26	31	57	45.6	54.4
TECNOLOGÍAS Y SIST. DE INFORMACIÓN	1	24	25	4.0	96.0
CIENCIAS DE LA COMUNICACIÓN	24	25	49	49.0	51.0
CCD	51	80	131	38.9	61.1
INGENIERIA EN COMPUTACIÓN	7	35	42	16.7	83.3
MATEMATICAS APLICADAS	10	12	22	45.5	54.5
CNI	17	47	64	26.6	73.4
ADMINISTRACIÓN	49	19	68	72.1	27.9
ESTUDIOS SOCIOTERRITORIALES	12	10	22	54.5	45.5
ESTUDIOS HUMANÍSTICOS	16	15	31	51.6	48.4
CSH	77	44	121	63.6	36.4
CUAJIMALPA	145	171	316	45.9	54.1

La categoría *inscritos de primer ingreso* incluye a todos los alumnos admitidos que realizaron la inscripción a su primer trimestre.

Fuente: Dirección de Sistemas Escolares

Inscritos de primer ingreso por periodo de inscripción según género y plan de estudios Unidad Iztapalapa

PLAN DE ESTUDIO	PRIMAVERA			OTOÑO			TOTAL			%	
	F	M	TOTAL	F	M	TOTAL	F	M	TOTAL	F	M
INGENIERÍA BIOMÉDICA	7	18	25	18	34	52	25	52	77	32.5	67.5
INGENIERÍA HIDROLÓGICA	4	6	10	6	12	18	10	18	28	35.7	64.3
INGENIERÍA QUÍMICA	6	19	25	18	19	37	24	38	62	38.7	61.3
INGENIERÍA EN ENERGÍA	1	12	13	4	31	35	5	43	48	10.4	89.6
FÍSICA	5	15	20	10	17	27	15	32	47	31.9	68.1
INGENIERÍA ELECTRÓNICA	5	50	55	3	48	51	8	98	106	7.5	92.5
MATEMÁTICAS	9	17	26	19	22	41	28	39	67	41.8	58.2
QUÍMICA	5	12	17	8	6	14	13	18	31	41.9	58.1
COMPUTACIÓN	13	64	77	16	64	80	29	128	157	18.5	81.5
CBI	55	213	268	102	253	355	157	466	623	25.2	74.8
ADMINISTRACIÓN	63	74	137	67	75	142	130	149	279	46.6	53.4
ANTROPOLOGÍA SOCIAL			0	38	31	69	38	31	69	55.1	44.9
LETRAS HISPÁNICAS			0	29	39	68	29	39	68	42.6	57.4
FILOSOFÍA			0	23	54	77	23	54	77	29.9	70.1
ECONOMÍA			0	35	56	91	35	56	91	38.5	61.5
SOCIOLOGÍA			0	43	34	77	43	34	77	55.8	44.2
HISTORIA			0	23	54	77	23	54	77	29.9	70.1
LINGÜÍSTICA			0	24	14	38	24	14	38	63.2	36.8
CIENCIA POLÍTICA			0	55	74	129	55	74	129	42.6	57.4
PSICOLOGÍA SOCIAL	46	29	75	103	48	151	149	77	226	65.9	34.1
GEOGRAFÍA HUMANA			0	21	17	38	21	17	38	55.3	44.7
CSH	109	103	212	461	496	957	570	599	1,169	48.8	51.2
BIOLOGÍA	29	27	56	45	32	77	74	59	133	55.6	44.4
BIOLOGÍA EXPERIMENTAL	20	14	34	32	29	61	52	43	95	54.7	45.3
HIDROBIOLOGÍA			0	28	17	45	28	17	45	62.2	37.8
PRODUCCIÓN ANIMAL			0	12	16	28	12	16	28	42.9	57.1
INGENIERÍA BIOQUÍMICA INDUSTRIAL	22	19	41	54	33	87	76	52	128	59.4	40.6
INGENIERÍA DE LOS ALIMENTOS	42	28	70	64	30	94	106	58	164	64.6	35.4
CBS	113	88	201	235	157	392	348	245	593	58.7	41.3
IZTAPALAPA	277	404	681	798	906	1,704	1,075	1,310	2,385	45.1	54.9

La categoría *inscritos de primer ingreso* incluye a todos los alumnos admitidos que realizaron la inscripción a su primer trimestre, se distinguen los trimestres de ingreso primavera y otoño.

Inscritos de primer ingreso por periodo de inscripción según género y plan de estudios Unidad Xochimilco

PLAN DE ESTUDIO	PRIMAVERA			OTOÑO			TOTAL			%	
	F	M	TOTAL	F	M	TOTAL	F	M	TOTAL	F	M
ADMINISTRACIÓN	62	73	135	38	58	96	100	131	231	43.3	56.7
COMUNICACIÓN SOCIAL	46	67	113	50	56	106	96	123	219	43.8	56.2
ECONOMÍA	35	68	103	48	52	100	83	120	203	40.9	59.1
PSICOLOGÍA	123	78	201	116	79	195	239	157	396	60.4	39.6
SOCIOLOGÍA	60	48	108	53	57	110	113	105	218	51.8	48.2
POLÍTICA Y GESTIÓN SOCIAL	18	24	42	17	29	46	35	53	88	39.8	60.2
CSH	344	358	702	322	331	653	666	689	1,355	49.2	50.8
BIOLOGÍA	76	50	126	56	41	97	132	91	223	59.2	40.8
ENFERMERÍA	48	19	67	50	11	61	98	30	128	76.6	23.4
ESTOMATOLOGÍA	52	32	84	61	27	88	113	59	172	65.7	34.3
QUÍMICA FARMACÉUTICA BIOLÓGICA	66	74	140	58	61	119	124	135	259	47.9	52.1
MEDICINA VETERINARIA Y ZOOTECNIA	90	68	158	78	66	144	168	134	302	55.6	44.4
AGRONOMÍA	44	46	90	56	57	113	100	103	203	49.3	50.7
MEDICINA	54	48	102	29	40	69	83	88	171	48.5	51.5
NUTRICIÓN	57	12	69	44	12	56	101	24	125	80.8	19.2
CBS	487	349	836	432	315	747	919	664	1,583	58.1	41.9
ARQUITECTURA	36	122	158	43	119	162	79	241	320	24.7	75.3
DISEÑO DE LA COMUNICACIÓN GRÁFICA	24	35	59	21	37	58	45	72	117	38.5	61.5
DISEÑO INDUSTRIAL	21	47	68	19	39	58	40	86	126	31.7	68.3
PLANEACIÓN TERRITORIAL	16	49	65	22	45	67	38	94	132	28.8	71.2
CAD	97	253	350	105	240	345	202	493	695	29.1	70.9
XOCHIMILCO	928	960	1,888	859	886	1,745	1,787	1,846	3,633	49.2	50.8

La categoría *inscritos de primer ingreso* incluye a todos los alumnos admitidos que realizaron la inscripción a su primer trimestre, se distinguen los trimestres de ingreso primavera y otoño.

Inscritos de primer ingreso por edad Total UAM

UNIDAD	17 Ó MENOS	18	19	20	21	22	23	24 Ó MÁS	TOTAL
AZCAPOTZALCO	424 14.5%	648 22.1%	501 17.1%	361 12.3%	237 8.1%	195 6.7%	145 4.9%	419 14.3%	2,930 100%
CUAJIMALPA	40 12.7%	75 23.7%	58 18.4%	38 12.0%	23 7.3%	16 5.1%	18 5.7%	48 15.2%	316 100%
IZTAPALAPA	433 18.2%	574 24.1%	375 15.7%	257 10.8%	144 6.0%	130 5.5%	110 4.6%	362 15.2%	2,385 100%
XOCHIMILCO	442 12.2%	817 22.5%	703 19.4%	460 12.7%	283 7.8%	216 5.9%	180 5.0%	532 14.6%	3,633 100%
UAM	1,339 14.5%	2,114 22.8%	1,637 17.7%	1,116 12.0%	687 7.4%	557 6.0%	453 4.9%	1,361 14.7%	9,264 100%

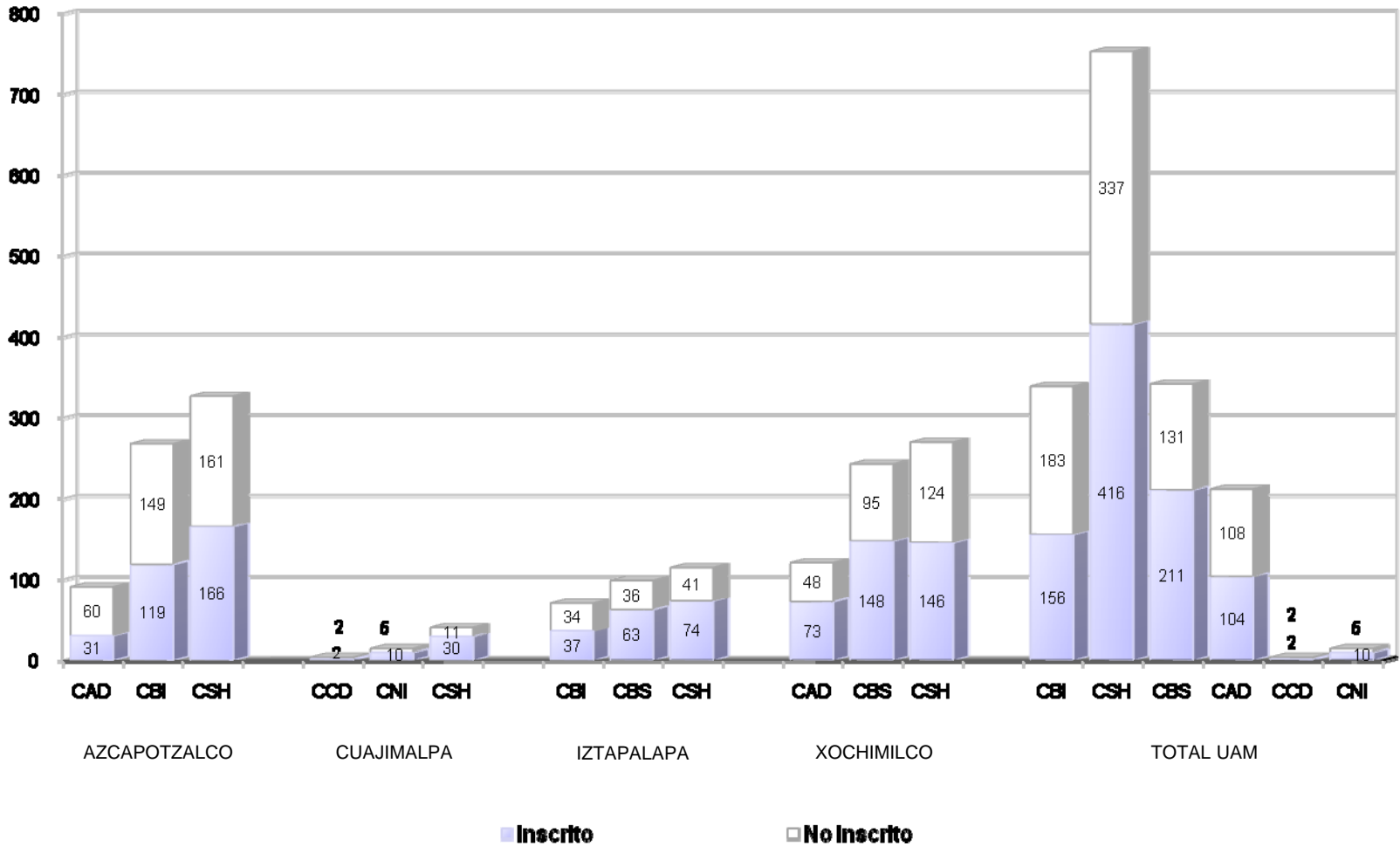
La categoría *inscritos de primer ingreso* incluye a todos los alumnos admitidos que realizaron la inscripción a su primer trimestre.

Admitidos de lista complementaria*, Inscritos de primer ingreso y no inscritos por género y periodo de inscripción según Unidad y División

UNIDAD	DIVISIÓN	PRIMAVERA			OTOÑO			ANUAL		
		ADMITIDOS LISTA COMPLEMENTARIA	INSCRITOS	NO INSCRITOS	ADMITIDOS LISTA COMPLEMENTARIA	INSCRITOS	NO INSCRITOS	ADMITIDOS LISTA COMPLEMENTARIA	INSCRITOS	NO INSCRITOS
AZCAPOTZALCO										
	CAD	14	7	7	77	24	53	91	31	60
	CBI	0	0	0	268	119	149	268	119	149
	CSH	126	97	29	201	69	132	327	166	161
	TOTAL	140	104	36	546	212	334	686	316	370
CUAJIMALPA										
	CCD				4	2	2	4	2	2
	CNI				15	10	5	15	10	5
	CSH				41	30	11	41	30	11
	TOTAL	0	0	0	60	42	18	60	42	18
IZTAPALAPA										
	CBI	25	18	7	46	19	27	71	37	34
	CBS	31	21	10	68	42	26	99	63	36
	CSH	28	21	7	87	53	34	115	74	41
	TOTAL	84	60	24	201	114	87	285	174	111
XOCHIMILCO										
	CAD	26	25	1	95	48	47	121	73	48
	CBS	53	42	11	217	104	113	270	146	124
	CSH	79	61	18	164	87	77	243	148	95
	TOTAL	158	128	30	476	239	237	634	367	267
UAM										
	CBI	25	18	7	314	138	176	339	156	183
	CSH	233	179	54	493	239	254	726	418	308
	CBS	84	63	21	285	146	139	369	209	160
	CAD	40	32	8	172	72	100	212	104	108
	CCD	0	0	0	4	2	2	4	2	2
	CNI	0	0	0	15	10	5	15	10	5
	TOTAL	382	292	90	1283	607	676	1665	899	766

*La lista complementaria tiene el propósito de cubrir los lugares disponibles de los aspirantes seleccionados que no se presentaron a inscripción en las fechas establecidas.

Inscritos y no inscritos de lista complementaria Según Unidad y Total UAM



Inscritos de primer ingreso de lista complementaria* según género y plan de estudios Total UAM

Unidad	División	FEMENINO				MASCULINO				TOTAL		
		Primavera	Otoño	Total	%	Primavera	Otoño	Total	%	Primavera	Otoño	Total
AZCAPOTZALCO												
	CBI		30	30	25.2		89	89	74.8		119	119
	CSH	52	39	91	54.8	45	30	75	45.2	97	69	166
	CAD	3	9	12	38.7	4	15	19	61.3	7	24	31
	TOTAL	55	78	133	42.1	49	134	183	57.9	104	212	316
CUAJIMALPA												
	CCD			0	0.0		2	2	100.0		2	2
	CNI		4	4	40.0		6	6	60.0		10	10
	CSH		17	17	56.7		13	13	43.3		30	30
	TOTAL	0	21	21	50.0	0	21	21	50.0	0	42	42
IZTAPALAPA												
	CBI	6	3	9	24.3	12	16	28	75.7	18	19	37
	CSH	12	24	36	48.6	9	29	38	51.4	21	53	74
	CBS	14	23	37	58.7	7	19	26	41.3	21	42	63
	TOTAL	32	50	82	47.1	28	64	92	52.9	60	114	174
XOCHIMILCO												
	CSH	35	43	78	52.7	26	44	70	47.3	61	87	148
	CBS	27	57	84	57.5	15	47	62	42.5	42	104	146
	CAD	6	11	17	23.3	19	37	56	76.7	25	48	73
	TOTAL	68	111	179	48.8	60	128	188	51.2	128	239	367
U.A.M.												
	CBI	6	33	39	25.0	12	105	117	75.0	18	138	156
	CSH	99	123	222	53.1	80	116	196	46.9	179	239	418
	CBS	41	80	121	57.9	22	66	88	42.1	63	146	209
	CAD	9	20	29	27.9	23	52	75	72.1	32	72	104
	CCD			0	0.0		2	2	100.0		2	2
	CNI		4	4	40.0		6	6	60.0		10	10
	TOTAL	155	260	415	46.2	137	347	484	53.8	292	607	899

*La lista complementaria tiene el propósito de cubrir los lugares disponibles de los aspirantes seleccionados que no se presentaron a inscripción en las fechas establecidas.

Inscritos de primer ingreso de lista complementaria según género y plan de estudios Unidad Azcapotzalco

PLAN DE ESTUDIO	PRIMAVERA			OTOÑO			TOTAL			%	
	FEMENINO	MASCULINO	TOTAL	FEMENINO	MASCULINO	TOTAL	FEMENINO	MASCULINO	TOTAL	FEMENINO	MASCULINO
INGENIERÍA AMBIENTAL			0	15	7	22	15	7	22	68.18%	31.82%
INGENIERÍA CIVIL			0	2	7	9	2	7	9	22.22%	77.78%
INGENIERÍA ELÉCTRICA			0			0			0		
INGENIERÍA FÍSICA			0			0			0		
INGENIERÍA INDUSTRIAL			0	6	29	35	6	29	35	17.14%	82.86%
INGENIERÍA MECÁNICA			0	2	22	24	2	22	24	8.33%	91.67%
INGENIERÍA METALÚRGICA			0			0			0		
INGENIERÍA QUÍMICA			0	4	15	19	4	15	19	21.05%	78.95%
INGENIERÍA ELECTRÓNICA			0	1	9	10	1	9	10	10.00%	90.00%
INGENIERÍA EN COMPUTACIÓN			0			0			0		
CBI	0	0	0	30	89	119	30	89	119	25.21%	74.79%
ADMINISTRACIÓN	13	11	24	5	7	12	18	18	36	50.00%	50.00%
DERECHO	18	17	35	13	12	25	31	29	60	51.67%	48.33%
ECONOMÍA	10	10	20	10	4	14	20	14	34	58.82%	41.18%
SOCIOLOGÍA	11	7	18	11	7	18	22	14	36	61.11%	38.89%
CSH	52	45	97	39	30	69	91	75	166	54.82%	45.18%
ARQUITECTURA	3	4	7	4	6	10	7	10	17	41.18%	58.82%
DISEÑO DE LA COM. GRÁFICA			0	4	6	10	4	6	10	40.00%	60.00%
DISEÑO INDUSTRIAL			0	1	3	4	1	3	4	25.00%	75.00%
CAD	3	4	7	9	15	24	12	19	31	38.71%	61.29%
AZCAPOTZALCO	55	49	104	78	134	212	133	183	316	42.09%	57.91%

*La lista complementaria tiene el propósito de cubrir los lugares disponibles de los aspirantes seleccionados que no se presentaron a inscripción en las fechas establecidas.

Inscritos de primer ingreso de lista complementaria según género y plan de estudios Unidad Cuajimalpa

PLAN DE ESTUDIO	PRIMAVERA			OTOÑO			TOTAL			%	
	FEMENINO	MASCULINO	TOTAL	FEMENINO	MASCULINO	TOTAL	FEMENINO	MASCULINO	TOTAL	FEMENINO	MASCULINO
DISEÑO			0			0			0		
TECNOLOGÍAS Y SISTEMAS DE INFORMACIÓN			0		2	2		2	2	0.00%	100.00%
CIENCIAS DE LA COMUNICACIÓN			0			0			0		
CCD	0	0	0	0	2	2	0	2	2	0.00%	100.00%
INGENIERIA EN COMPUTACIÓN			0		3	3		3	3	0.00%	100.00%
MATEMÁTICAS APLICADAS			0	4	3	7	4	3	7	57.14%	42.86%
CNI	0	0	0	4	6	10	4	6	10	40.00%	60.00%
ADMINISTRACIÓN			0	3	1	4	3	1	4	75.00%	25.00%
DERECHO			0			0			0		
ESTUDIOS SOCIOTERRITORIALES			0	9	8	17	9	8	17	52.94%	47.06%
ESTUDIOS HUMANISTICOS			0	5	4	9	5	4	9	55.56%	44.44%
CSH	0	0	0	17	13	30	17	13	30	56.67%	43.33%
CUAJIMALPA	0	0	0	21	21	42	21	21	42	50.00%	50.00%

*La lista complementaria tiene el propósito de cubrir los lugares disponibles de los aspirantes seleccionados que no se presentaron a inscripción en las fechas establecidas.

Inscritos de primer ingreso de lista complementaria* según género y plan de estudios Unidad Iztapalapa

PLAN DE ESTUDIO	PRIMAVERA			OTOÑO			TOTAL			%	
	FEMENINO	MASCULINO	TOTAL	FEMENINO	MASCULINO	TOTAL	FEMENINO	MASCULINO	TOTAL	FEMENINO	MASCULINO
INGENIERÍA BIOMÉDICA	1	3	4	1	1	2	2	4	6	33.33%	66.67%
INGENIERÍA HIDROLÓGICA			0			0			0		
INGENIERÍA QUÍMICA			0			0			0		
INGENIERÍA EN ENERGÍA			0			0			0		
FÍSICA			0			0			0		
INGENIERÍA ELECTRÓNICA	1	4	5		9	9	1	13	14	7.14%	92.86%
MATEMÁTICAS			0			0			0		
QUÍMICA			0			0			0		
COMPUTACIÓN	4	5	9	2	6	8	6	11	17	35.29%	64.71%
CBI	6	12	18	3	16	19	9	28	37	24.32%	75.68%
ADMINISTRACIÓN	8	8	16			0	8	8	16	50.00%	50.00%
ANTROPOLOGÍA SOCIAL			0			0			0		
LETRAS HISPÁNICAS			0			0			0		
FILOSOFÍA			0			0			0		
ECONOMÍA			0	6	17	23	6	17	23	26.09%	73.91%
SOCIOLOGÍA			0		4	4		4	4	0.00%	100.00%
HISTORIA			0			0			0		
LINGÜÍSTICA			0	3		3	3		3	100.00%	0.00%
CIENCIA POLÍTICA			0	4	4	8	4	4	8	50.00%	50.00%
PSICOLOGÍA SOCIAL	4	1	5	9	4	13	13	5	18	72.22%	27.78%
GEOGRAFÍA HUMANA			0	2		2	2		2	100.00%	0.00%
CSH	12	9	21	24	29	53	36	38	74	48.65%	51.35%
BIOLOGÍA	4	1	5	4	8	12	8	9	17	47.06%	52.94%
BIOLOGÍA EXPERIMENTAL	2	1	3	5	1	6	7	2	9	77.78%	22.22%
HIDROBIOLOGÍA			0	4		4	4		4	100.00%	0.00%
PRODUCCIÓN ANIMAL			0		4	4		4	4	0.00%	100.00%
ING. BIOQUÍMICA INDUSTRIAL	4	2	6	5		5	9	2	11	81.82%	18.18%
ING. DE LOS ALIMENTOS	4	3	7	5	6	11	9	9	18	50.00%	50.00%
CBS	14	7	21	23	19	42	37	26	63	58.73%	41.27%
IZTAPALAPA	32	28	60	50	64	114	82	92	174	47.13%	52.87%

*La lista complementaria tiene el propósito de cubrir los lugares disponibles de los aspirantes seleccionados que no se presentaron a inscripción en las fechas establecidas.

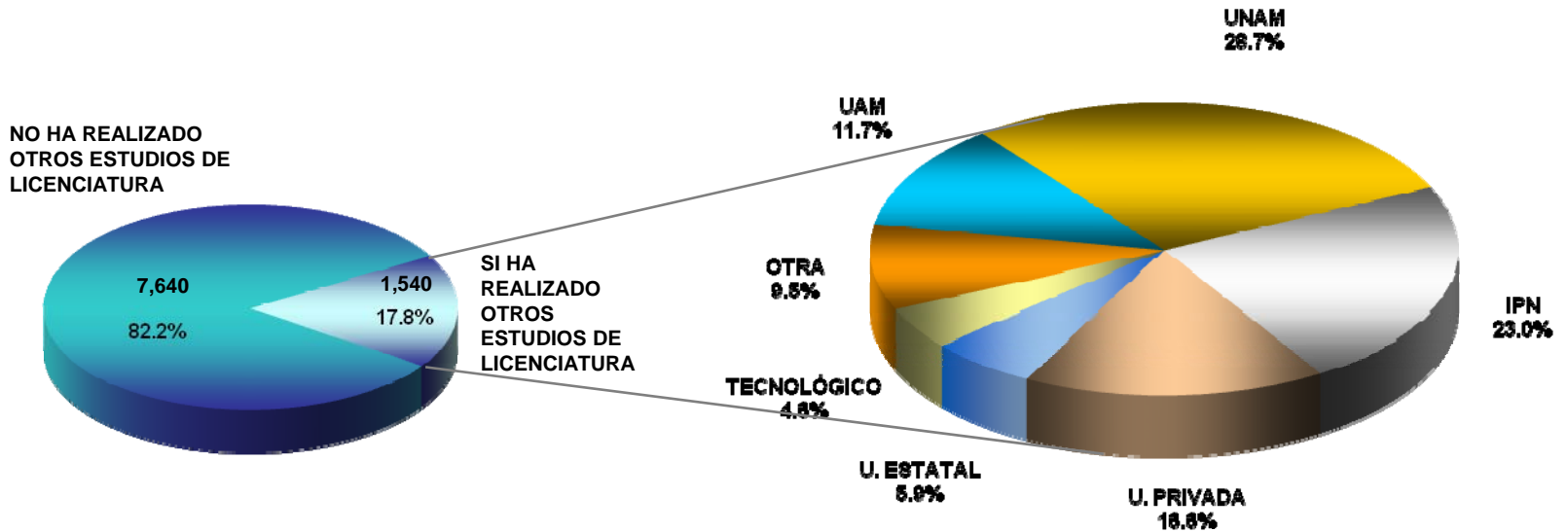
Inscritos de primer ingreso de lista complementaria* según género y plan de estudios Unidad Xochimilco

PLAN DE ESTUDIO	PRIMAVERA			OTOÑO			TOTAL			%	
	FEMENINO	MASCULINO	TOTAL	FEMENINO	MASCULINO	TOTAL	FEMENINO	MASCULINO	TOTAL	FEMENINO	MASCULINO
ADMINISTRACIÓN	10	10	20	11	10	21	21	20	41	51.22%	48.78%
COMUNICACIÓN SOCIAL	8	6	14	6	6	12	14	12	26	53.85%	46.15%
ECONOMÍA	2	6	8	8	11	19	10	17	27	37.04%	62.96%
PSICOLOGÍA			0	8	2	10	8	2	10	80.00%	20.00%
SOCIOLOGÍA	10	3	13	5	7	12	15	10	25	60.00%	40.00%
POLÍTICA Y GESTIÓN SOCIAL	5	1	6	5	8	13	10	9	19	52.63%	47.37%
CSH	35	26	61	43	44	87	78	70	148	52.70%	47.30%
BIOLOGÍA			0	8	6	14	8	6	14	57.14%	42.86%
ENFERMERÍA	6	1	7	7	1	8	13	2	15	86.67%	13.33%
ESTOMATOLOGÍA			0	13	7	20	13	7	20	65.00%	35.00%
QUÍM.FARMACÉUTICA BIOL.			0	9	8	17	9	8	17	52.94%	47.06%
MEDICINA VETERINARIA Y Z.	6	6	12	10	11	21	16	17	33	48.48%	51.52%
AGRONOMÍA	10	6	16			0	10	6	16	62.50%	37.50%
MEDICINA			0	5	12	17	5	12	17	29.41%	70.59%
NUTRICIÓN	5	2	7	5	2	7	10	4	14	71.43%	28.57%
CBS	27	15	42	57	47	104	84	62	146	57.53%	42.47%
ARQUITECTURA	3	6	9	10	24	34	13	30	43	30.23%	69.77%
DISEÑO DE LA COM. GRÁFICA			0		5	5	0	5	5	0.00%	100.00%
DISEÑO INDUSTRIAL			0		2	2	0	2	2	0.00%	100.00%
PLANEACIÓN TERRITORIAL	3	13	16	1	6	7	4	19	23	17.39%	82.61%
CAD	6	19	25	11	37	48	17	56	73	48.89%	51.11%
XOCHIMILCO	68	60	128	111	128	239	179	188	367	48.77%	51.23%

*La lista complementaria tiene el propósito de cubrir los lugares disponibles de los aspirantes seleccionados que no se presentaron a inscripción en las fechas establecidas.

Datos socioeconómicos Primer ingreso (anual)

INSCRITOS DE PRIMER INGRESO QUE HAN REALIZADO OTROS ESTUDIOS DE LICENCIATURA TOTAL UAM (ANUAL)

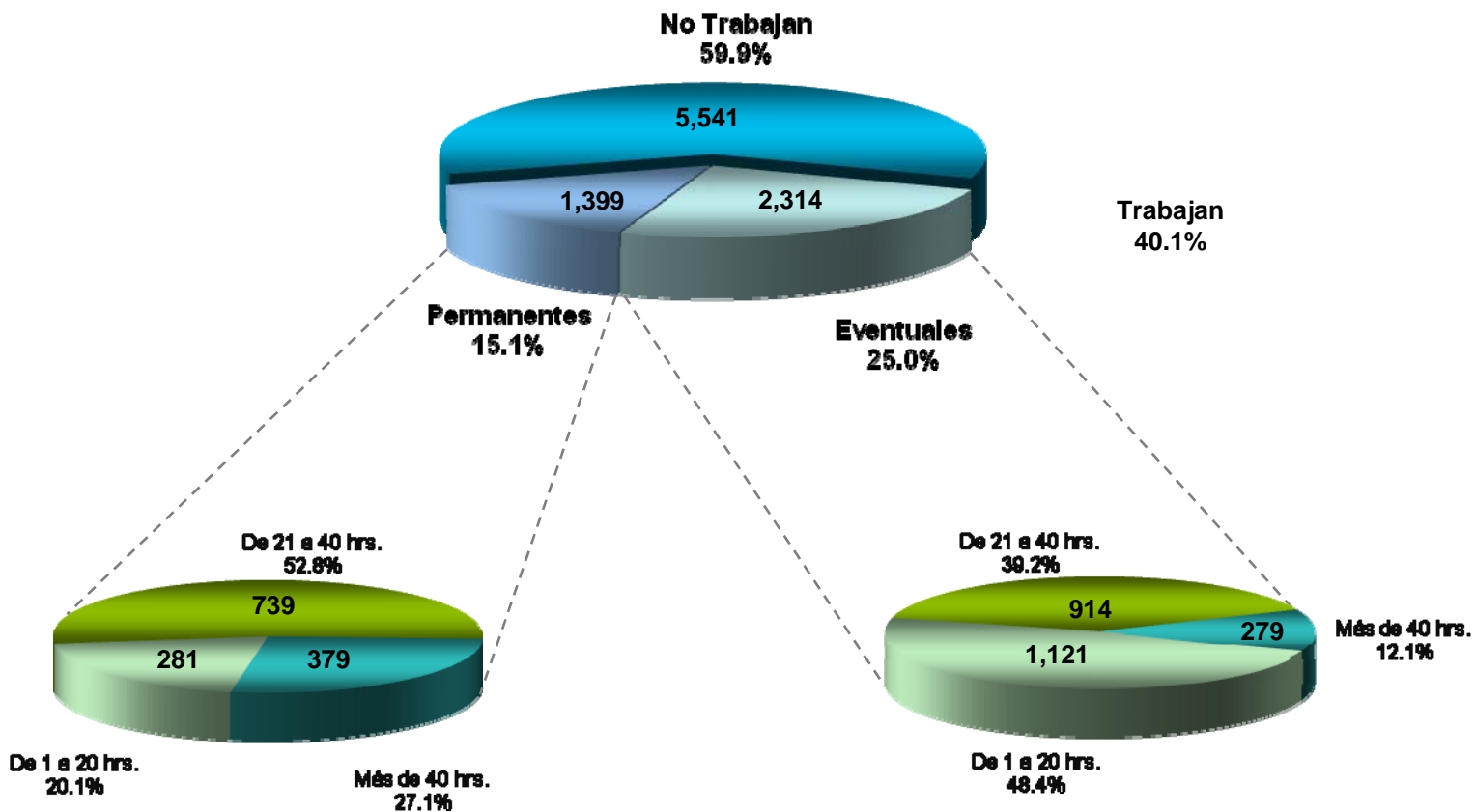


10 Inscritos si realizaron otros estudios de licenciatura sin especificar la escuela.

La categoría *inscritos de primer ingreso* incluye a todos los alumnos admitidos que realizaron la inscripción a su primer trimestre.

INSCRITOS DE PRIMER INGRESO QUE TRABAJAN SEGÚN TIPO DE CONTRATACIÓN Y TIEMPO DE DEDICACIÓN

**TOTAL UAM
 (ANUAL)**

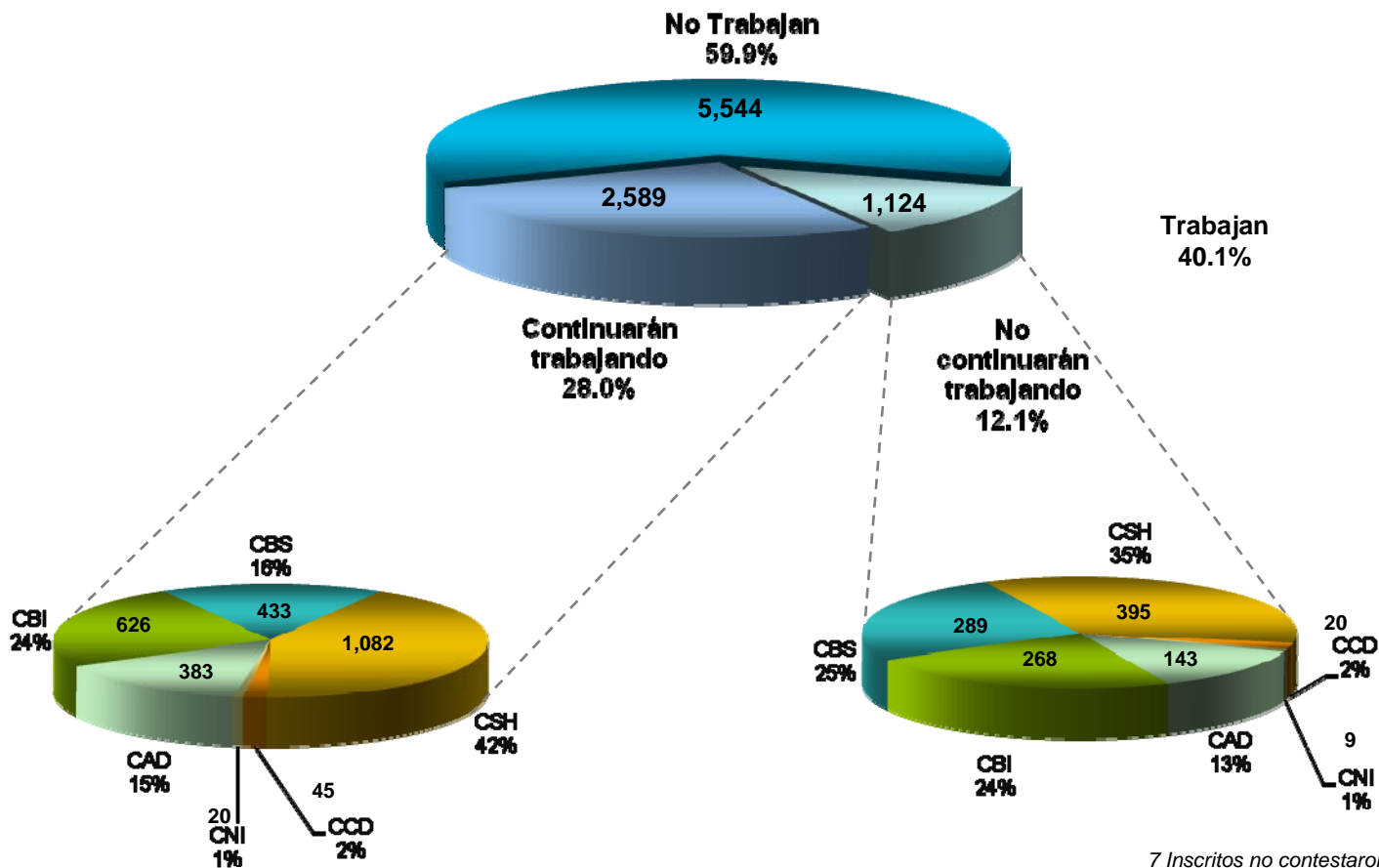


10 Inscritos no contestaron ésta pregunta.

La categoría *inscritos de primer ingreso* incluye a todos los alumnos admitidos que realizaron la inscripción a su primer trimestre.

INSCRITOS DE PRIMER INGRESO QUE CONTINUARÁN TRABAJANDO

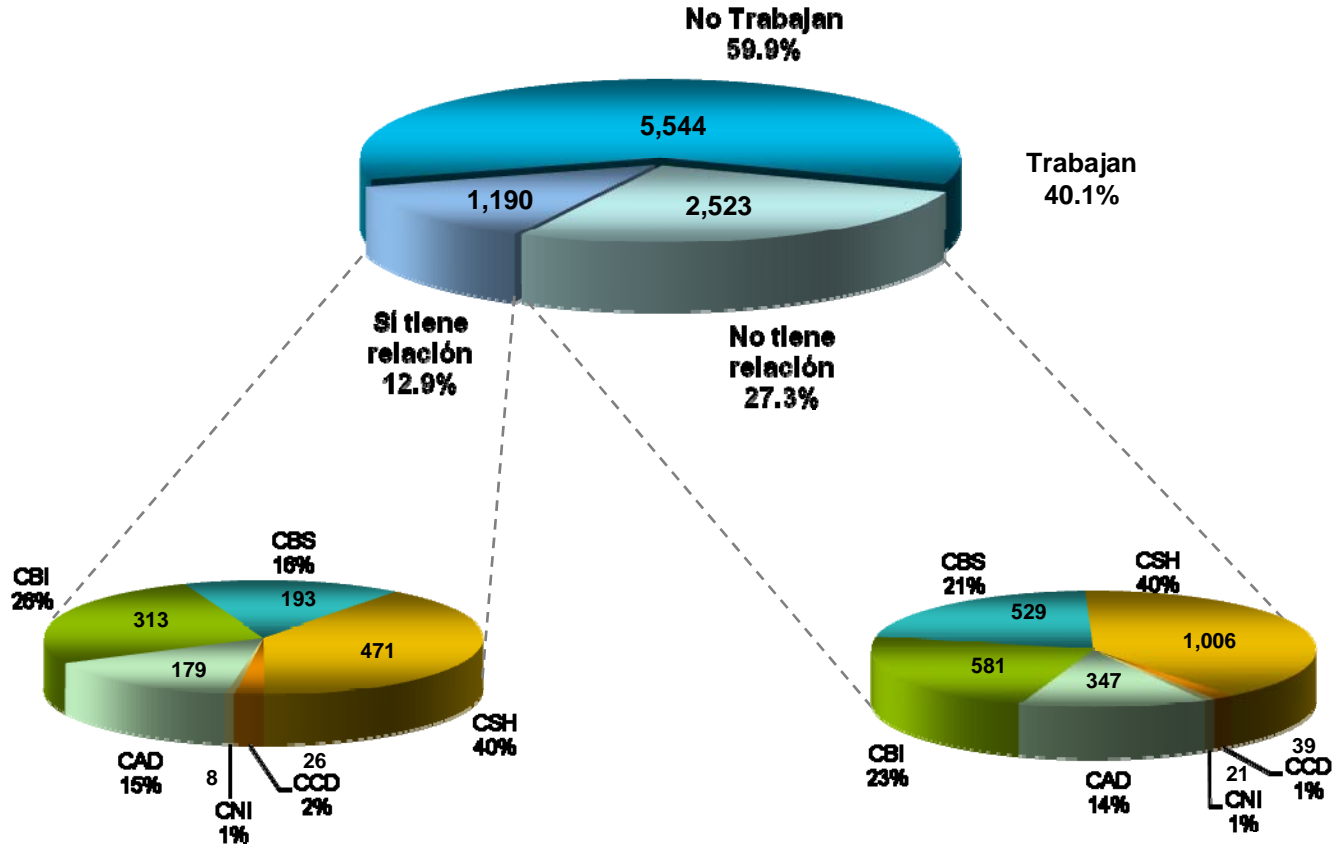
TOTAL UAM (ANUAL)



La categoría *inscritos de primer ingreso* incluye a todos los alumnos admitidos que realizaron la inscripción a su primer trimestre.

INSCRITOS DE PRIMER INGRESO QUE TRABAJAN Y RELACIÓN ENTRE EL TRABAJO Y SU CARRERA

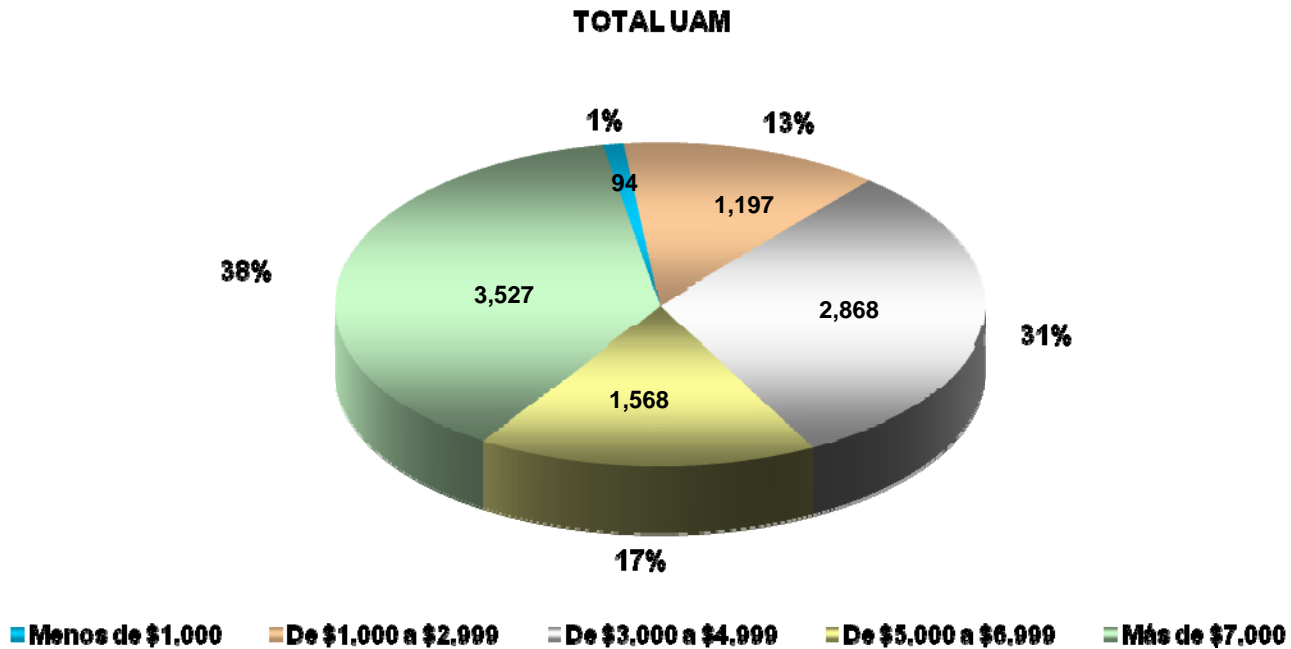
TOTAL UAM (ANUAL)



7 Inscritos no contestaron ésta pregunta.

La categoría *inscritos de primer ingreso* incluye a todos los alumnos admitidos que realizaron la inscripción a su primer trimestre.

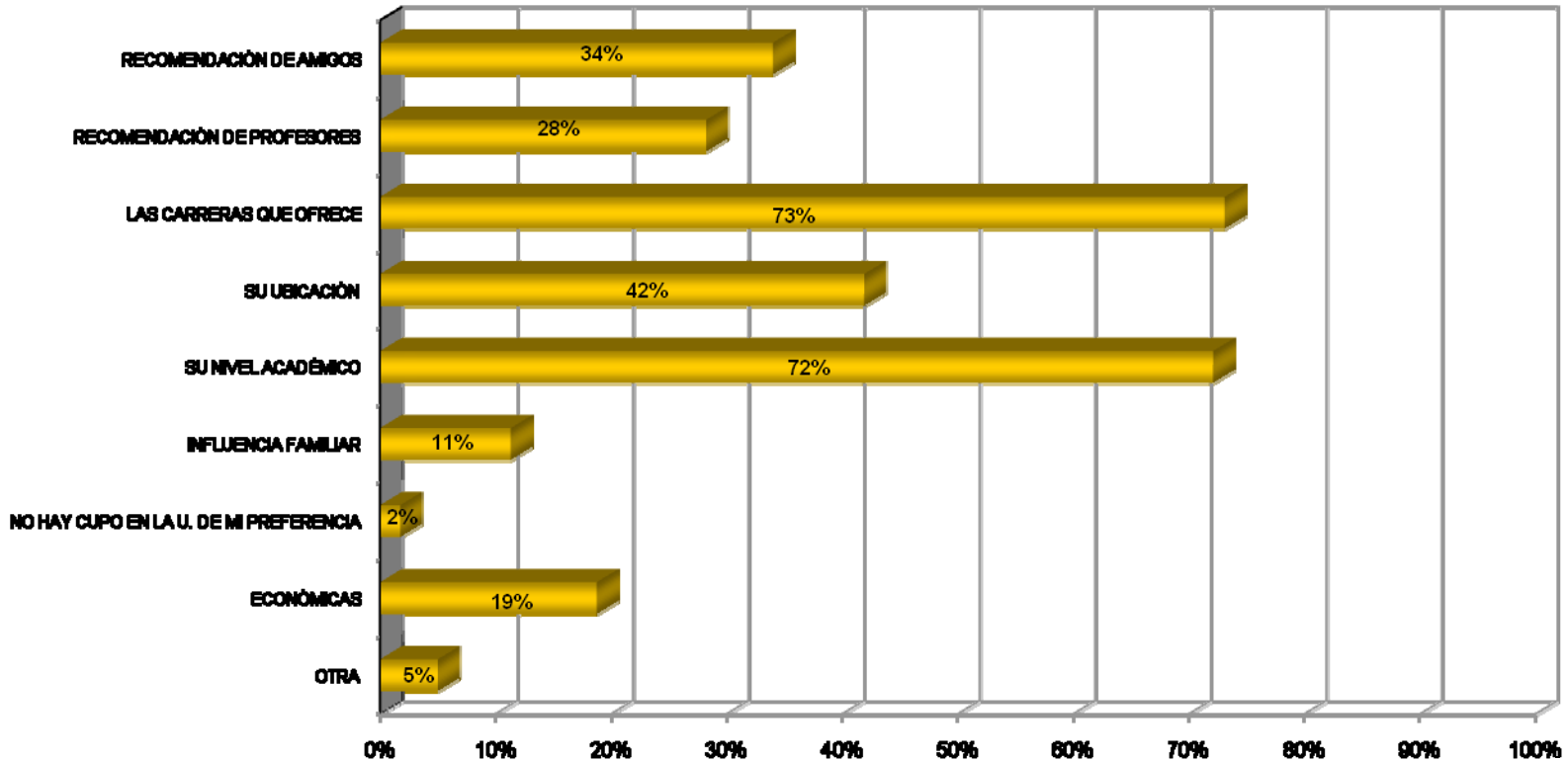
INSCRITOS DE PRIMER INGRESO INGRESO MENSUAL FAMILIAR (ANUAL)



10 Inscritos no contestaron ésta pregunta.

La categoría *inscritos de primer ingreso* incluye a todos los alumnos admitidos que realizaron la inscripción a su primer trimestre.

INSCRITOS DE PRIMER INGRESO RAZONES* POR LAS QUE ELIGIÓ LA UAM (ANUAL)



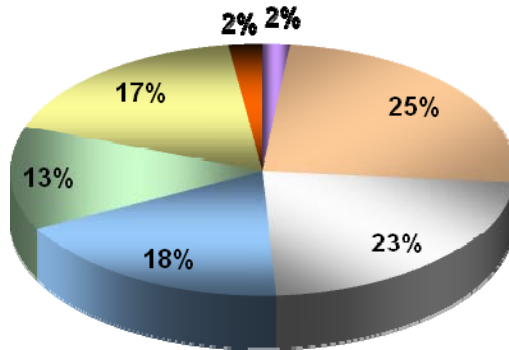
7 Inscritos no contestaron ésta pregunta.
 *Se permite seleccionar más de una opción

La categoría *inscritos de primer ingreso* incluye a todos los alumnos admitidos que realizaron la inscripción a su primer trimestre.

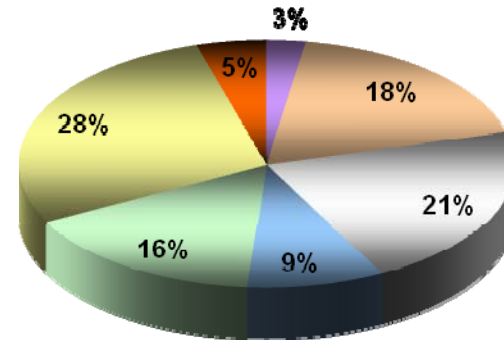
Fuente: Dirección de Planeación. Dirección de Sistemas Escolares

**INSCRITOS DE PRIMER INGRESO
 NIVEL MÁXIMO DE ESTUDIOS DE LOS PADRES
 TOTAL UAM
 (ANUAL)**

PATerno



MATerno



■ Ninguno ■ Primaria ■ Secundaria ■ Técnica ■ Media Superior ■ Superior ■ Posgrado

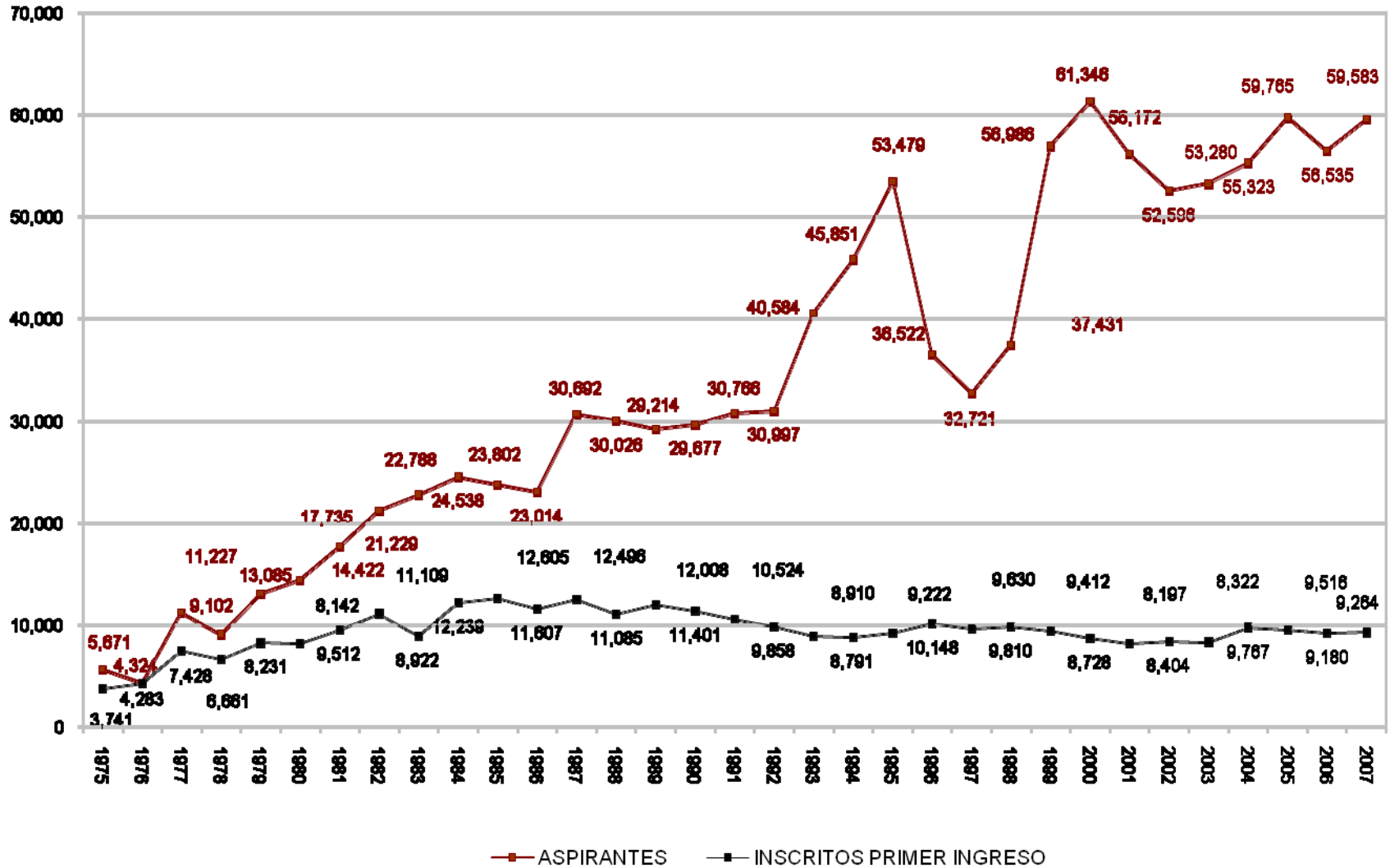
10 Inscritos no contestaron ésta pregunta.

La categoría *inscritos de primer ingreso* incluye a todos los alumnos admitidos que realizaron la inscripción a su primer trimestre.

Fuente: Dirección de Planeación. Dirección de Sistemas Escolares

Aspirantes e inscritos de primer ingreso Histórico 1975-2007

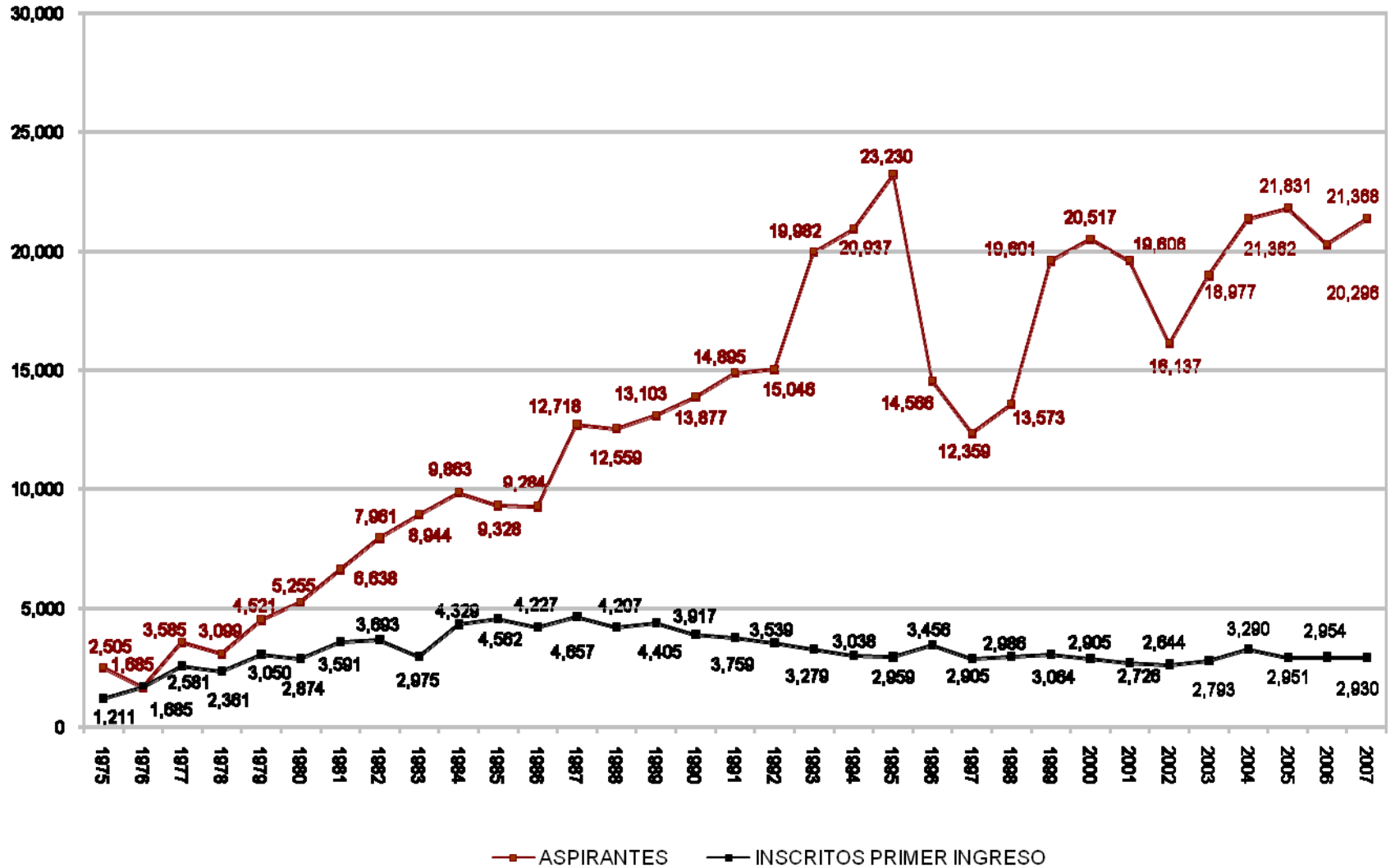
ASPIRANTES E INSCRITOS DE PRIMER INGRESO (1975-2007) TOTAL UAM



Los ASPIRANTES son los que presentaron examen

Fuente: Dirección de Planeación. Dirección de Sistemas Escolares

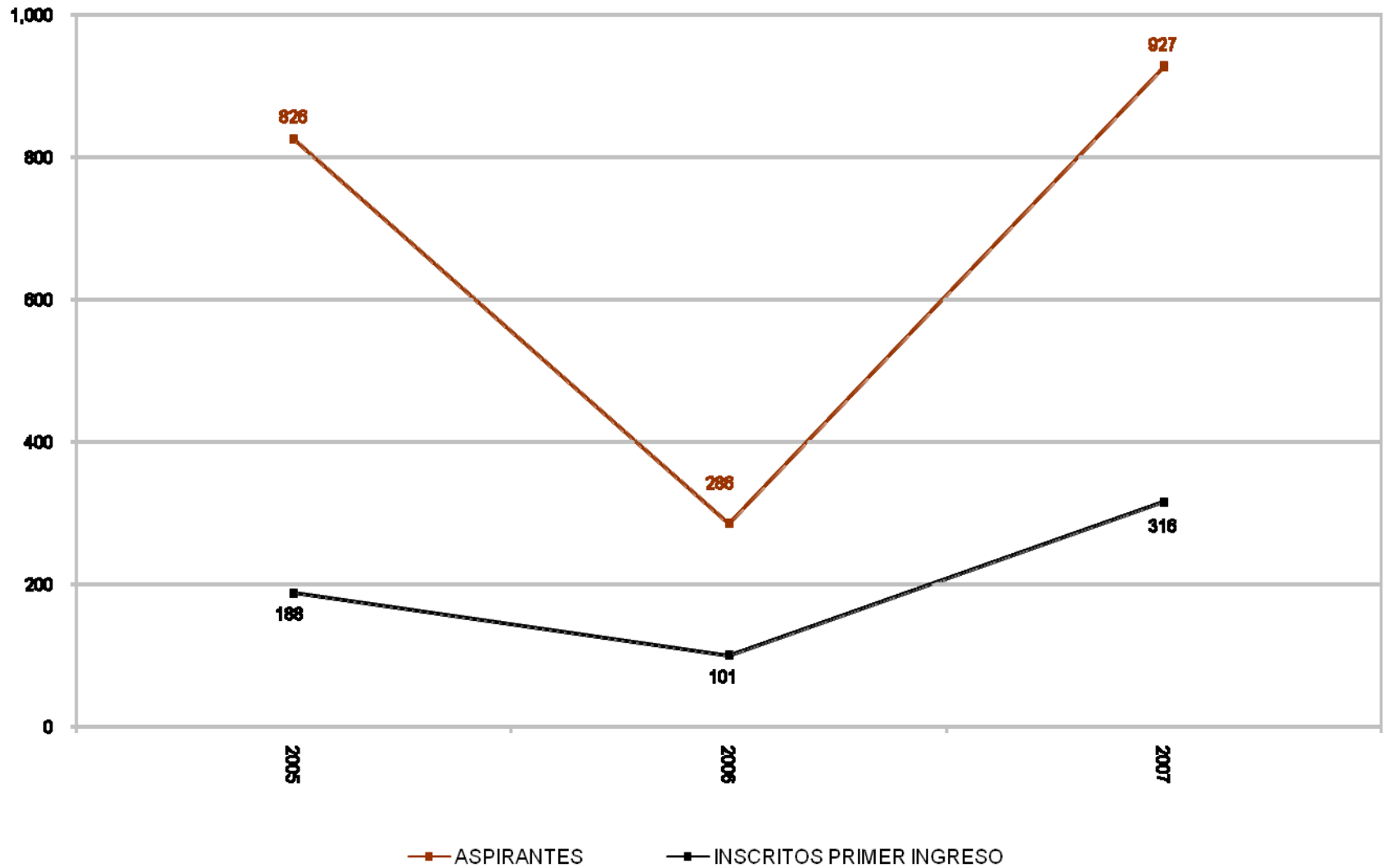
ASPIRANTES E INSCRITOS DE PRIMER INGRESO (1975-2007) UNIDAD AZCAPOTZALCO



Los ASPIRANTES son los que presentaron examen

Fuente: Dirección de Planeación. Dirección de Sistemas Escolares

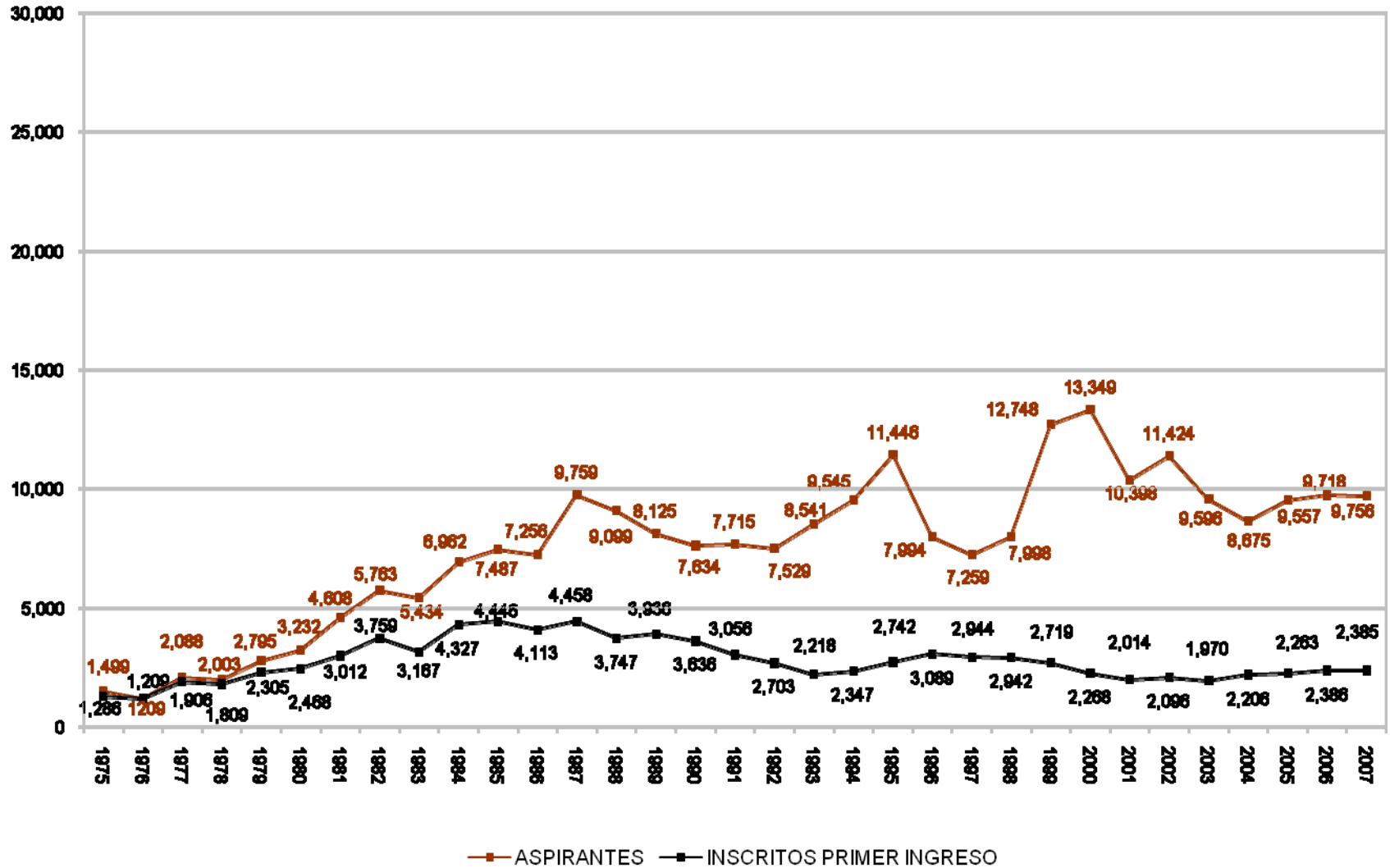
ASPIRANTES E INSCRITOS DE PRIMER INGRESO (2005-2007) UNIDAD CUAJIMALPA



Los ASPIRANTES son los que presentaron examen

Fuente: Dirección de Planeación. Dirección de Sistemas Escolares

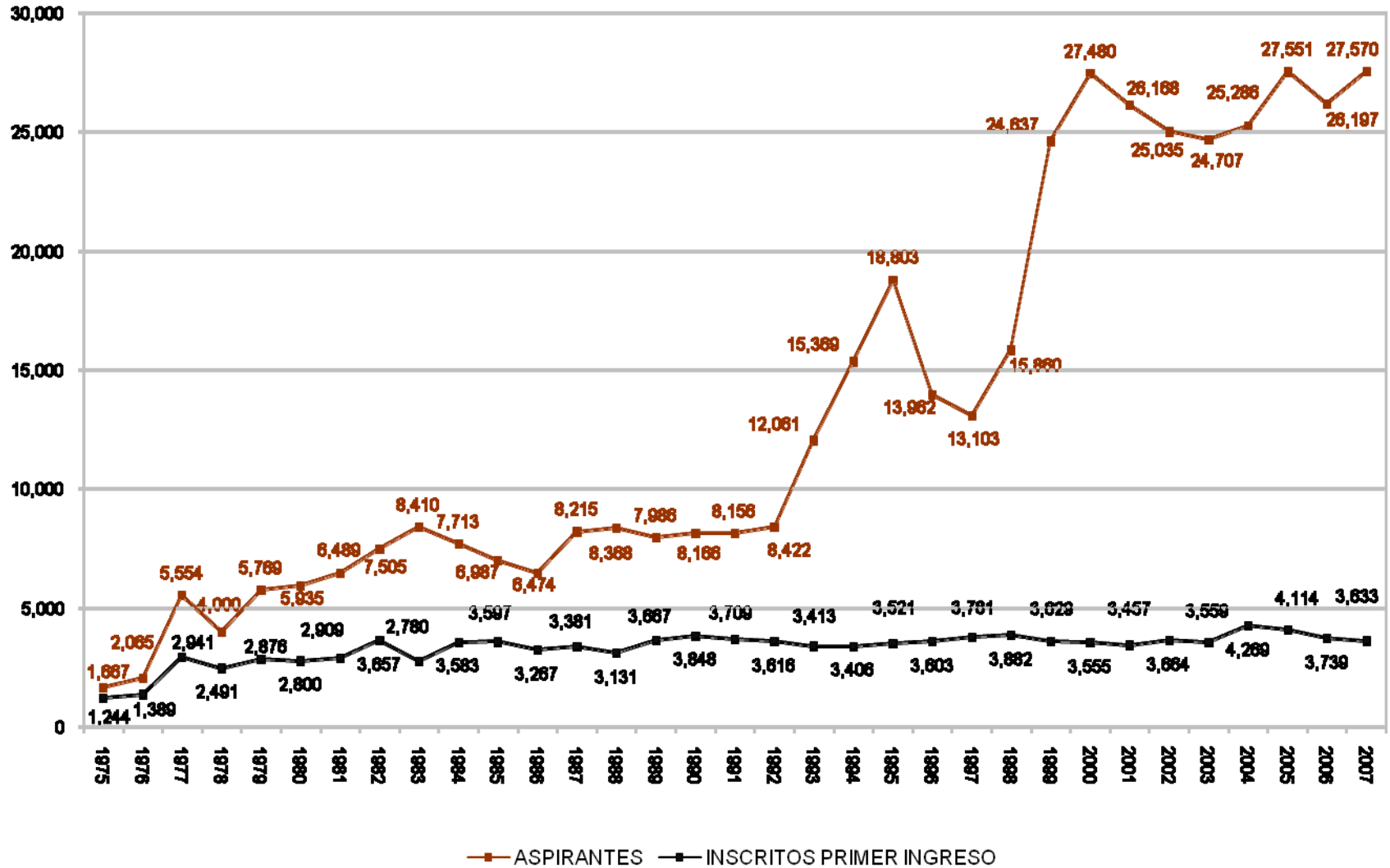
ASPIRANTES E INSCRITOS DE PRIMER INGRESO (1975-2007) UNIDAD IZTAPALAPA



Los ASPIRANTES son los que presentaron examen

Fuente: Dirección de Planeación. Dirección de Sistemas Escolares

ASPIRANTES E INSCRITOS DE PRIMER INGRESO
 (1975-2007)
 UNIDAD XOCHIMILCO



Los ASPIRANTES son los que presentaron examen

Fuente: Dirección de Planeación. Dirección de Sistemas Escolares

1.4
Licenciatura
Inscritos Primer Ingreso y Reinscritos

Inscritos de primer ingreso y reinscritos por género y trimestre Según Unidad y División Total UAM

UNIDAD	INVIERNO			PRIMAVERA			OTOÑO		
	F	M	TOTAL	F	M	TOTAL	F	M	TOTAL
AZCAPOTZALCO	3,939	8,318	12,257	4,064	8,649	12,713	4,240	9,031	13,271
CBI	1,091	4,563	5,654	1,147	4,721	5,868	1,260	5,007	6,267
CSH	1,957	2,117	4,074	2,020	2,237	4,257	2,060	2,302	4,362
CAD	891	1,638	2,529	897	1,691	2,588	920	1,722	2,642
CUAJIMALPA	113	127	240	110	121	231	252	294	546
CCD	32	28	60	32	27	59	82	105	187
CNI	17	46	63	15	41	56	31	89	120
CSH	64	53	117	63	53	116	139	100	239
IZTAPALAPA	4,288	5,007	9,295	4,237	5,022	9,259	4,704	5,539	10,243
CBI	595	1,870	2,465	605	1,925	2,530	645	2,009	2,654
CSH	2,209	2,063	4,272	2,152	2,009	4,161	2,463	2,365	4,828
CBS	1,484	1,074	2,558	1,480	1,088	2,568	1,596	1,165	2,761
XOCHIMILCO	7,100	6,215	13,315	7,404	6,645	14,049	7,498	6,845	14,343
CSH	2,543	2,139	4,682	2,634	2,284	4,918	2,652	2,354	5,006
CBS	3,796	2,432	6,228	3,961	2,582	6,543	4,020	2,693	6,713
CAD	761	1,644	2,405	809	1,779	2,588	826	1,798	2,624
UAM	15,440	19,667	35,107	15,815	20,437	36,252	16,694	21,709	38,403
CBI	1,686	6,433	8,119	1,752	6,646	8,398	1,905	7,016	8,921
CSH	6,773	6,372	13,145	6,869	6,583	13,452	7,314	7,121	14,435
CBS	5,280	3,506	8,786	5,441	3,670	9,111	5,616	3,858	9,474
CAD	1,652	3,282	4,934	1,706	3,470	5,176	1,746	3,520	5,266
CCD	32	28	60	32	27	59	82	105	187
CNI	17	46	63	15	41	56	31	89	120

La categoría de *inscritos de primer ingreso y reinscritos* abarca a todos los alumnos que se inscribieron al trimestre correspondiente, en el caso del trimestre invierno no hay inscripción de primer ingreso.

Inscritos de primer ingreso y reinscritos por género y trimestre según plan de estudios Unidad Azcapotzalco

PLAN DE ESTUDIOS	AZCAPOTZALCO								
	INVIERNO			PRIMAVERA			OTOÑO		
	FEMENINO	MASCULINO	TOTAL	FEMENINO	MASCULINO	TOTAL	FEMENINO	MASCULINO	TOTAL
ING. AMBIENTAL	170	145	315	179	157	336	214	167	381
ING. CIVIL	50	390	440	57	406	463	65	429	494
ING. ELÉCTRICA	8	257	265	13	258	271	13	280	293
ING. FÍSICA	47	166	213	50	157	207	57	173	230
ING. INDUSTRIAL	233	742	975	235	774	1,009	266	794	1,060
ING. MECÁNICA	36	609	645	32	599	631	35	643	678
ING. METALÚRGICA	27	60	87	30	67	97	36	68	104
ING. QUÍMICA	248	306	554	244	310	554	256	355	611
ING. ELECTRÓNICA	115	1,080	1,195	126	1,101	1,227	121	1,125	1,246
ING. COMPUTACIÓN	157	808	965	181	892	1,073	197	973	1,170
CBI	1,091	4,563	5,654	1,147	4,721	5,868	1,260	5,007	6,267
ADMINISTRACIÓN	520	532	1,052	570	582	1,152	551	594	1,145
DERECHO	694	836	1,530	719	863	1,582	741	883	1,624
ECONOMÍA	333	369	702	322	396	718	332	419	751
SOCIOLOGÍA	410	380	790	409	396	805	436	406	842
CSH	1,957	2,117	4,074	2,020	2,237	4,257	2,060	2,302	4,362
ARQUITECTURA	301	776	1,077	314	800	1,114	334	821	1,155
DISEÑO DE LA COMUNICACIÓN GRÁFICA	366	522	888	351	527	878	338	528	866
DISEÑO INDUSTRIAL	224	340	564	232	364	596	248	373	621
CAD	891	1,638	2,529	897	1,691	2,588	920	1,722	2,642
AZCAPOTZALCO	3,939	8,318	12,257	4,064	8,649	12,713	4,240	9,031	13,271

La categoría de *inscritos de primer ingreso y reinscritos* abarca a todos los alumnos que se inscribieron al trimestre correspondiente, en el caso del trimestre invierno no hay inscripción de primer ingreso.

Inscritos de primer ingreso y reinscritos por género y trimestre según plan de estudios Unidad Cuajimalpa

LICENCIATURA	CUAJIMALPA								
	INVIERNO			PRIMAVERA			OTOÑO		
	FEMENINO	MASCULINO	TOTAL	FEMENINO	MASCULINO	TOTAL	FEMENINO	MASCULINO	TOTAL
DISEÑO	32	28	60	32	27	59	57	56	113
TECNOLOGÍAS Y SISTEMAS DE INF.			-				1	24	25
CIENCIAS DE LA COMUNICACIÓN			-				24	25	49
CCD	32	28	60	32	27	59	82	105	187
INGENIERÍA EN COMPUTACIÓN	14	39	53	12	38	50	19	72	91
MATEMÁTICAS APLICADAS	3	7	10	3	3	6	12	17	29
CNI	17	46	63	15	41	56	31	89	120
ADMINISTRACIÓN	48	39	87	48	39	87	96	59	155
DERECHO	16	14	30	15	14	29	15	15	30
ESTUDIOS SOCIOTERRITORIALES			-			-	12	10	22
ESTUDIOS HUMANÍSTICOS			-			-	16	16	32
CSH	64	53	117	63	53	116	139	100	239
CUAJIMALPA	113	127	240	110	121	231	252	294	546

La categoría de *inscritos de primer ingreso y reinscritos* abarca a todos los alumnos que se inscribieron al trimestre correspondiente, en el caso del trimestre invierno no hay inscripción de primer ingreso.

Fuente: Dirección de Sistemas Escolares

Inscritos de primer ingreso y reinscritos por género y trimestre según plan de estudios Unidad Iztapalapa

LICENCIATURA	IZTAPALAPA								
	INVIERNO			PRIMAVERA			OTOÑO		
	FEMENINO	MASCULINO	TOTAL	FEMENINO	MASCULINO	TOTAL	FEMENINO	MASCULINO	TOTAL
ING. BIOMÉDICA	137	283	420	144	282	426	149	282	431
ING. HIDROLÓGICA	11	32	43	14	39	53	19	47	66
ING. QUÍMICA	100	135	235	97	143	240	105	144	249
ING. EN ENERGÍA	24	139	163	23	134	157	23	159	182
FÍSICA	30	106	136	30	112	142	37	125	162
ING. ELECTRÓNICA	30	445	475	31	460	491	29	470	499
MATEMÁTICAS	115	178	293	114	169	283	118	168	286
QUÍMICA	31	33	64	36	44	80	38	44	82
COMPUTACIÓN	117	519	636	116	542	658	127	570	697
CBI	595	1,870	2,465	605	1,925	2,530	645	2,009	2,654
ADMINISTRACIÓN	450	447	897	464	484	948	502	521	1,023
ANTROPOLOGÍA SOCIAL	135	113	248	130	106	236	162	135	297
LETRAS HISPÁNICAS	156	122	278	144	121	265	166	147	313
FILOSOFÍA	103	197	300	94	178	272	110	224	334
ECONOMÍA	173	200	373	155	196	351	180	226	406
SOCIOLOGÍA	219	154	373	201	138	339	222	168	390
HISTORIA	168	219	387	157	207	364	176	253	429
LINGÜÍSTICA	73	52	125	67	52	119	89	59	148
CIENCIA POLÍTICA	175	249	424	172	228	400	213	293	506
PSICOLOGÍA SOCIAL	485	262	747	499	255	754	552	282	834
GEOGRAFÍA HUMANA	72	48	120	69	44	113	91	57	148
CSH	2,209	2,063	4,272	2,152	2,009	4,161	2,463	2,365	4,828
BIOLOGÍA	270	187	457	273	203	476	299	215	514
BIOLOGÍA EXPERIMENTAL	268	200	468	270	200	470	280	223	503
HIDROBIOLOGÍA	126	75	201	113	68	181	131	78	209
PRODUCCIÓN ANIMAL	32	44	76	32	41	73	40	53	93
ING. BIOQUÍMICA INDUSTRIAL	314	304	618	304	302	606	330	313	643
ING. DE LOS ALIMENTOS	474	264	738	488	274	762	516	283	799
CBS	1,484	1,074	2,558	1,480	1,088	2,568	1,596	1,165	2,761
IZTAPALAPA	4,288	5,007	9,295	4,237	5,022	9,259	4,704	5,539	10,243

La categoría de *inscritos de primer ingreso y reinscritos* abarca a todos los alumnos que se inscribieron al trimestre correspondiente, en el caso del trimestre invierno no hay inscripción de primer ingreso.

Inscritos de primer ingreso y reinscritos por género y trimestre según plan de estudios Unidad Xochimilco

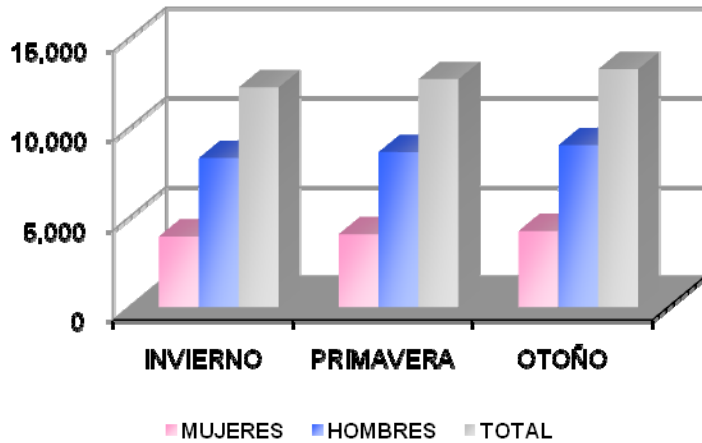
LICENCIATURA	XOCHIMILCO								
	INVIERNO			PRIMAVERA			OTOÑO		
	FEMENINO	MASCULINO	TOTAL	FEMENINO	MASCULINO	TOTAL	FEMENINO	MASCULINO	TOTAL
ADMINISTRACIÓN	321	352	673	357	392	749	351	396	747
COMUNICACIÓN SOCIAL	455	465	920	451	494	945	452	475	927
ECONOMÍA	271	321	592	282	337	619	307	392	699
PSICOLOGÍA	1,007	549	1,556	1,022	570	1,592	1,026	581	1,607
SOCIOLOGÍA	381	305	686	407	338	745	402	342	744
POLÍTICA Y GESTIÓN SOCIAL	108	147	255	115	153	268	114	168	282
CSH	2,543	2,139	4,682	2,634	2,284	4,918	2,652	2,354	5,006
BIOLOGÍA	442	271	713	467	301	768	483	313	796
ENFERMERÍA	420	80	500	433	90	523	448	90	538
ESTOMATOLOGÍA	668	329	997	684	342	1,026	678	335	1,013
QUÍMICA FARMACÉUTICA BIOLÓGICA	592	466	1,058	611	499	1,110	611	529	1,140
MEDICINA VETERINARIA Y ZOOTECNIA	618	499	1,117	654	536	1,190	664	557	1,221
AGRONOMÍA	167	180	347	183	190	373	211	225	436
MEDICINA	416	500	916	456	517	973	449	532	981
NUTRICIÓN	473	107	580	473	107	580	476	112	588
CBS	3,796	2,432	6,228	3,961	2,582	6,543	4,020	2,693	6,713
ARQUITECTURA	307	740	1,047	329	819	1,148	350	856	1,206
DISEÑO DE LA COMUNICACIÓN GRÁFICA	194	366	560	197	356	553	193	343	536
DISEÑO INDUSTRIAL	157	357	514	174	386	560	168	371	539
PLANEACIÓN TERRITORIAL	103	181	284	109	218	327	115	228	343
CAD	761	1,644	2,405	809	1,779	2,588	826	1,798	2,624
XOCHIMILCO	7,100	6,215	13,315	7,404	6,645	14,049	7,498	6,845	14,343

La categoría de *inscritos de primer ingreso y reinscritos* abarca a todos los alumnos que se inscribieron al trimestre correspondiente, en el caso del trimestre invierno no hay inscripción de primer ingreso.

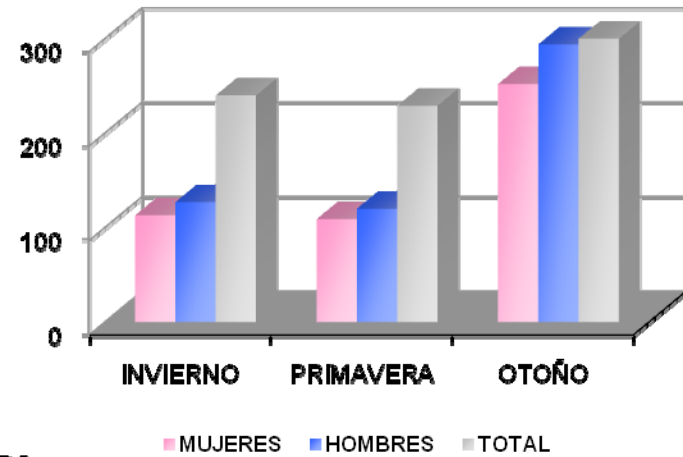
Fuente: Dirección de Sistemas Escolares

Inscritos de primer ingreso y reinscritos por género y trimestre por Unidad

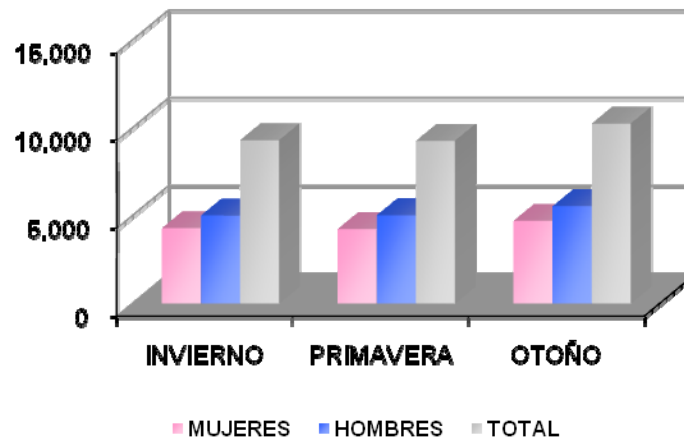
AZCAPOTZALCO



CUAJIMALPA



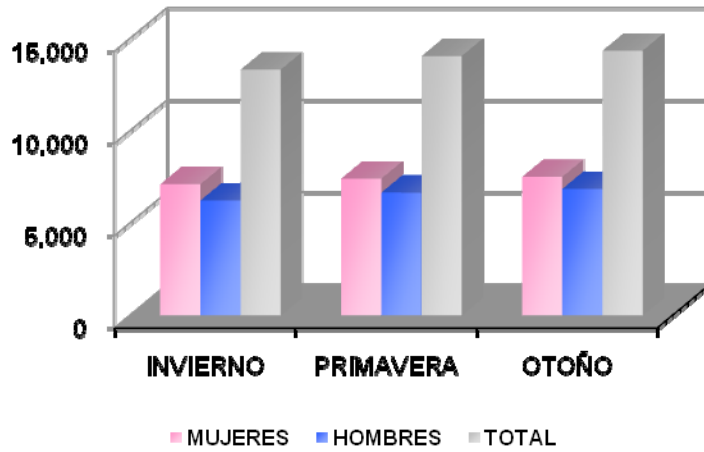
IZTAPALAPA



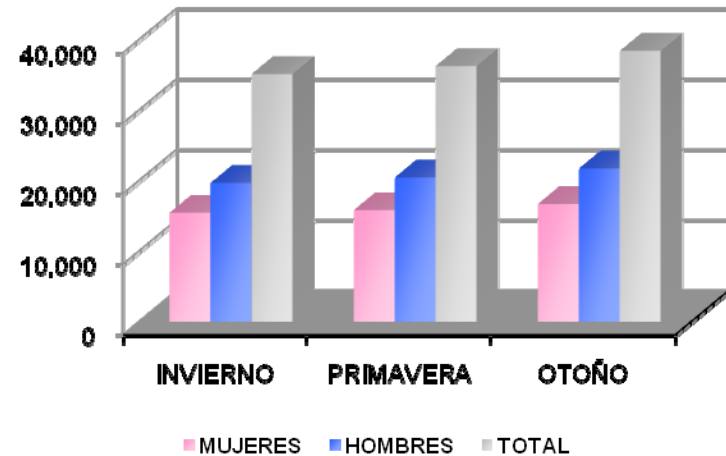
La categoría de *inscritos de primer ingreso y reinscritos* abarca a todos los alumnos que se inscribieron al trimestre correspondiente, en el caso del trimestre invierno no hay inscripción de primer ingreso.

Inscritos de primer ingreso y reinscritos por género y trimestre por Unidad

XOCHIMILCO



UAM



La categoría de *inscritos de primer ingreso y reinscritos* abarca a todos los alumnos que se inscribieron al trimestre correspondiente, en el caso del trimestre invierno no hay inscripción de primer ingreso.

1.5
Licenciatura
Alumnos que registraron actividad académica en 2007

Alumnos que registraron actividad académica durante el año por género Total UAM

UNIDAD	DIVISIÓN	FEMENINO	MASCULINO	TOTAL
AZCAPOTZALCO				
	CBI	1,444	5,913	7,357
	CSH	2,473	2,752	5,225
	CAD	1,112	2,020	3,132
		5,029	10,685	15,714
IZTAPALAPA				
	CBI	765	2,414	3,179
	CSH	2,926	2,840	5,766
	CBS	1,881	1,374	3,255
		5,572	6,628	12,200
XOCHIMILCO				
	CSH	3,371	3,017	6,388
	CBS	4,849	3,189	8,038
	CAD	1,045	2,320	3,365
		9,265	8,526	17,791
CUAJIMALPA				
	CSH	142	100	242
	CCD	83	108	191
	CNI	34	95	129
		259	303	562
UAM				
	CBI	2,209	8,327	10,536
	CSH	8,912	8,709	17,621
	CBS	6,730	4,563	11,293
	CAD	2,157	4,340	6,497
	CCD	83	108	191
	CNI	34	95	129
		20,125	26,142	46,267

La categoría *alumnos que registraron actividad académica durante el año* está compuesta por los alumnos que se inscribieron al menos una vez en el año de referencia.

Alumnos que registraron actividad académica durante el año por género, según plan de estudios Unidad Azcapotzalco

PLAN DE ESTUDIOS	FEMENINO	MASCULINO	TOTAL
ARQUITECTURA	403	968	1,371
DISEÑO DE LA COM. GRÁFICA	429	632	1,061
DISEÑO INDUSTRIAL	280	420	700
CAD	1,112	2,020	3,132
INGENIERÍA AMBIENTAL	236	196	432
INGENIERÍA CIVIL	74	516	590
INGENIERÍA ELÉCTRICA	16	338	354
INGENIERÍA FÍSICA	65	194	259
INGENIERÍA INDUSTRIAL	288	963	1,251
INGENIERÍA MECÁNICA	48	782	830
INGENIERÍA METALÚRGICA	39	83	122
INGENIERIA QUÍMICA	316	425	741
INGENIERIA ELECTRÓNICA	145	1,349	1,494
INGENIERÍA EN COMPUTACIÓN	217	1,067	1,284
CBI	1,444	5,913	7,357
ADMINISTRACIÓN	670	706	1,376
DERECHO	856	1,048	1,904
ECONOMÍA	417	497	914
SOCIOLOGÍA	530	501	1,031
CSH	2,473	2,752	5,225
AZCAPOTZALCO	5,029	10,685	15,714

La categoría *alumnos que registraron actividad académica durante el año* está compuesta por los alumnos que se inscribieron al menos una vez en el año de referencia.

Fuente: Dirección de Sistemas Escolares

Alumnos que registraron actividad académica durante el año por género, según plan de estudios Unidad Cuajimalpa

PLAN DE ESTUDIOS	FEMENINO	MASCULINO	TOTAL
DISEÑO	58	59	117
TECNOLOGÍAS Y SISTEMAS DE INF.	1	24	25
CIENCIAS DE LA COMUNICACIÓN	24	25	49
CCD	83	108	191
INGENIERIA EN COMPUTACIÓN	21	76	97
MATEMÁTICAS APLICADAS	13	19	32
CNI	34	95	129
ADMINISTRACIÓN	98	59	157
DERECHO	16	15	31
ESTUDIOS SOCIOTERRITORIALES	12	10	22
ESTUDIOS HUMANISTICOS	16	16	32
CSH	142	100	242
CUAJIMALPA	259	303	562

La categoría *alumnos que registraron actividad académica durante el año* está compuesta por los alumnos que se inscribieron al menos una vez en el año de referencia.

Fuente: Dirección de Sistemas Escolares

Alumnos que registraron actividad académica durante el año por género, según plan de estudios Unidad Iztapalapa

PLAN DE ESTUDIOS	FEMENINO	MASCULINO	TOTAL
INGENIERÍA BIOMÉDICA	165	348	513
INGENIERÍA HIDROLÓGICA	21	53	74
INGENIERÍA QUÍMICA	125	176	301
INGENIERÍA EN ENERGÍA	29	184	213
FÍSICA	45	143	188
INGENIERÍA ELECTRÓNICA	39	563	602
MATEMÁTICAS	146	225	371
QUÍMICA	44	51	95
COMPUTACIÓN	151	671	822
CBI	765	2,414	3,179
BIOLOGÍA	350	261	611
BIOLOGÍA EXPERIMENTAL	328	257	585
HIDROBIOLOGÍA	157	94	251
PRODUCCIÓN ANIMAL	46	61	107
INGENIERÍA BIOQUÍMICA IND.	399	371	770
INGENIERÍA DE LOS ALIMENTOS	601	330	931
CBS	1,881	1,374	3,255
ADMINISTRACIÓN	597	632	1,229
ANTROPOLOGÍA SOCIAL	190	152	342
LETRAS HISPÁNICAS	203	176	379
FILOSOFÍA	133	265	398
ECONOMÍA	218	275	493
SOCIOLOGÍA	272	202	474
HISTORIA	205	289	494
LINGÜÍSTICA	102	71	173
CIENCIA POLÍTICA	246	350	596
PSICOLOGÍA SOCIAL	661	361	1,022
GEOGRAFÍA HUMANA	99	67	166
CSH	2,926	2,840	5,766
IZTAPALAPA	5,572	6,628	12,200

La categoría *alumnos que registraron actividad académica durante el año* está compuesta por los alumnos que se inscribieron al menos una vez en el año de referencia.

Alumnos que registraron actividad académica durante el año por género, según plan de estudios Unidad Xochimilco

PLAN DE ESTUDIOS	FEMENINO	MASCULINO	TOTAL
ARQUITECTURA	429	1,094	1,523
DISEÑO DE LA COM. GRÁFICA	252	453	705
DISEÑO INDUSTRIAL	214	484	698
PLANEACIÓN TERRITORIAL	150	289	439
CAD	1,045	2,320	3,365
BIOLOGÍA	589	376	965
ENFERMERÍA	533	111	644
ESTOMATOLOGÍA	800	395	1,195
QUÍMICA FARM. BIOLÓGICA	743	625	1,368
MEDICINA VET. Y ZOOTECNIA	807	651	1,458
AGRONOMÍA	280	291	571
MEDICINA	512	605	1,117
NUTRICIÓN	585	135	720
CBS	4,849	3,189	8,038
ADMINISTRACIÓN	445	518	963
COMUNICACIÓN SOCIAL	569	617	1,186
ECONOMÍA	385	488	873
PSICOLOGÍA	1,297	740	2,037
SOCIOLOGÍA	526	440	966
POLÍTICA Y GESTIÓN SOCIAL	149	214	363
CSH	3,371	3,017	6,388
XOCHIMILCO	9,265	8,526	17,791

La categoría *alumnos que registraron actividad académica durante el año* está compuesta por los alumnos que se inscribieron al menos una vez en el año de referencia.

Fuente: Dirección de Sistemas Escolares

1.6 Estudiantes que terminaron estudios de licenciatura

Estudiantes que terminaron estudios de licenciatura en 2007 por Unidad y División

UNIDAD	DIVISIÓN	FEMENINO	MASCULINO	TOTAL
AZCAPOTZALCO	Ciencias Básicas e Ingeniería	84	255	339
	Ciencias Sociales y Humanidades	264	224	488
	Ciencias y Artes para el Diseño	159	210	369
		507	689	1,196
IZTAPALAPA	Ciencias Básicas e Ingeniería	45	128	173
	Ciencias Sociales y Humanidades	257	212	469
	Ciencias Biológicas y de la Salud	201	110	311
		503	450	953
XOCHIMILCO	Ciencias Sociales y Humanidades	466	330	796
	Ciencias Biológicas y de la Salud	701	405	1,106
	Ciencias y Artes para el Diseño	110	265	375
		1,277	1,000	2,277
UAM	Ciencias Básicas e Ingeniería	129	383	512
	Ciencias Sociales y Humanidades	987	766	1,753
	Ciencias Biológicas y de la Salud	902	515	1,417
	Ciencias y Artes para el Diseño	269	475	744
		2,287	2,139	4,426

La categoría *estudiantes que terminaron estudios de licenciatura* incluye a las personas que concluyeron en 2007 el plan de estudios correspondiente.

Fuente: Dirección de Sistemas Escolares

Estudiantes que terminaron estudios de licenciatura en 2007 según plan de estudios Unidad Azcapotzalco

PLAN DE ESTUDIOS	FEMENINO	MASCULINO	TOTAL
ARQUITECTURA	50	95	145
DISEÑO DE LA COMUNICACIÓN GRÁFICA	79	86	165
DISEÑO INDUSTRIAL	30	29	59
CAD	159	210	369
INGENIERÍA AMBIENTAL	10	8	18
INGENIERÍA CIVIL	3	28	31
INGENIERÍA ELÉCTRICA	3	23	26
INGENIERÍA FÍSICA	2	9	11
INGENIERÍA INDUSTRIAL	19	62	81
INGENIERÍA MECÁNICA	4	45	49
INGENIERÍA METALÚRGICA		4	4
INGENIERÍA QUÍMICA	34	20	54
INGENIERÍA ELECTRÓNICA	9	54	63
INGENIERÍA EN COMPUTACIÓN		2	2
CBI	84	255	339
ADMINISTRACIÓN	88	62	150
DERECHO	112	112	224
ECONOMÍA	32	24	56
SOCIOLOGÍA	32	26	58
CSH	264	224	488
AZCAPOTZALCO	507	689	1,196

La categoría *estudiantes que terminaron estudios de licenciatura* incluye a las personas que concluyeron en 2007 el plan de estudios correspondiente.

Estudiantes que terminaron estudios de licenciatura en 2007 según plan de estudios Unidad Iztapalapa

PLAN DE ESTUDIOS	FEMENINO	MASCULINO	TOTAL
INGENIERÍA BIOMÉDICA	9	22	31
INGENIERÍA HIDROLÓGICA	1	4	5
INGENIERÍA QUÍMICA	10	10	20
INGENIERÍA EN ENERGÍA		10	10
FÍSICA	3	6	9
INGENIERÍA ELECTRÓNICA	3	29	32
MATEMÁTICAS	6	14	20
QUÍMICA	4	1	5
COMPUTACIÓN	9	32	41
CBI	45	128	173
BIOLOGÍA	27	21	48
BIOLOGÍA EXPERIMENTAL	42	20	62
HIDROBIOLOGÍA	16	10	26
PRODUCCIÓN ANIMAL	1	5	6
INGENIERÍA BIOQUÍMICA INDUSTRIAL	54	35	89
INGENIERÍA DE LOS ALIMENTOS	61	19	80
CBS	201	110	311
ADMINISTRACIÓN	63	54	117
ANTROPOLOGÍA SOCIAL	15	5	20
LETRAS HISPÁNICAS	14	12	26
FILOSOFÍA	12	17	29
ECONOMÍA	25	22	47
SOCIOLOGÍA	22	18	40
HISTORIA	14	18	32
LINGÜÍSTICA	8	4	12
CIENCIA POLÍTICA	20	30	50
PSICOLOGÍA SOCIAL	60	30	90
GEOGRAFÍA HUMANA	4	2	6
CSH	257	212	469
IZTAPALAPA	503	450	953

La categoría *estudiantes que terminaron estudios de licenciatura* incluye a las personas que concluyeron en 2007 el plan de estudios correspondiente.

Estudiantes que terminaron estudios de licenciatura en 2007 según plan de estudios Unidad Xochimilco

PLAN DE ESTUDIOS	FEMENINO	MASCULINO	TOTAL
ARQUITECTURA	30	100	130
DISEÑO DE LA COMUNICACIÓN GRÁFICA	45	77	122
DISEÑO INDUSTRIAL	27	63	90
PLANEACIÓN TERRITORIAL	8	25	33
CAD	110	265	375
BIOLOGÍA	67	41	108
ENFERMERÍA	70	13	83
ESTOMATOLOGÍA	144	54	198
QUÍMICA FARMACÉUTICA BIOLÓGICA	105	77	182
MEDICINA VETERINARIA Y ZOOTECNIA	112	83	195
AGRONOMÍA	41	33	74
MEDICINA	54	84	138
NUTRICIÓN	108	20	128
CBS	701	405	1,106
ADMINISTRACIÓN	64	51	115
COMUNICACIÓN SOCIAL	96	94	190
ECONOMÍA	32	31	63
PSICOLOGÍA	192	95	287
SOCIOLOGÍA	59	43	102
POLÍTICA Y GESTIÓN SOCIAL	23	16	39
CSH	466	330	796
XOCHIMILCO	1,277	1,000	2,277

La categoría *estudiantes que terminaron estudios de licenciatura* incluye a las personas que concluyeron en 2007 el plan de estudios correspondiente.

Fuente: Dirección de Sistemas Escolares

Estudiantes que terminaron estudios de licenciatura en 2007 por escuela de procedencia

ESCUELA DE PROCEDENCIA	AZCAPOTZALCO				IZTAPALAPA				XOCHIMILCO			
	CBI	CSH	CAD	TOTAL	CBI	CSH	CBS	TOTAL	CSH	CBS	CAD	TOTAL
INCORPORADA A LA S.E.P.	63	96	52	211	36	94	43	173	154	158	72	384
INCORPORADA A LA U.A.E.M.	6	6	11	23	3	2	5	10	4	9	2	15
INCORPORADA A LA U.N.A.M.	46	63	64	173	16	45	50	111	97	155	69	321
INC. A OTRAS U. ESTATALES	11	8	10	29	4	4	13	21	9	34	5	48
INCORPORADA AL I.P.N.		5	3	8	1	2		3	5	5	3	13
PRIVADAS	126	178	140	444	60	147	111	318	269	361	151	781
% PRIVADAS	28.38%	40.09%	31.53%	100%	18.87%	46.23%	34.91%	100%	34.44%	46.22%	19.33%	100%
COLEGIO DE BACHILLERES	65	123	52	240	36	134	90	260	237	311	83	631
CONALEP	8	12	4	24	4	5	4	13	15	22	1	38
DGETI-CBTI	20	18	10	48	5	10	12	27	12	27	10	49
DGETI-CBTA	2	2		4	1	2	5	8	1	10		11
DGETI-CBTF				0				0				0
DGETI-CET	21	20	24	65	11	26	12	49	43	93	32	168
DGETI-CETMAR	3	3	2	8	1	5	5	11	2	2		4
DGETI-ITR			1	1				0			1	1
I.P.N.- CECYT	32	28	36	96	11	12	9	32	35	37	20	92
NORMAL PRIMARIA			1	1				0		1		1
OTRAS UNIV. ESTATALES	3	1	2	6	1	6	8	15	2	2		4
U.A.E.M.	3	3	3	9	4	5	7	16	11	22	5	38
U.N.A.M.- C.C.H.	10	16	26	52	7	26	5	38	45	56	13	114
U.N.A.M.- E.N.P.	4	17	17	38	8	17	11	36	61	63	36	160
PÚBLICAS	171	243	178	592	89	248	168	505	464	646	201	1,311
% PÚBLICAS	28.89%	41.05%	30.07%	100%	17.62%	49.11%	33.27%	100%	35.39%	49.28%	15.33%	100%
NO DEFINIDA	2	1	2	5	2	1	1	4	1	5	2	8
OTRA	40	66	49	155	22	73	31	126	62	94	21	177
OTRA	42	67	51	160	24	74	32	130	63	99	23	185
%OTRA	26.25%	41.88%	31.88%	100%	18.46%	56.92%	24.62%	100%	34.05%	53.51%	12.43%	100%
TOTAL	339	488	369	1,196	173	469	311	953	796	1,106	375	2,277

La categoría *estudiantes que terminaron estudios de licenciatura* incluye a las personas que concluyeron en 2007 el plan de estudios correspondiente.

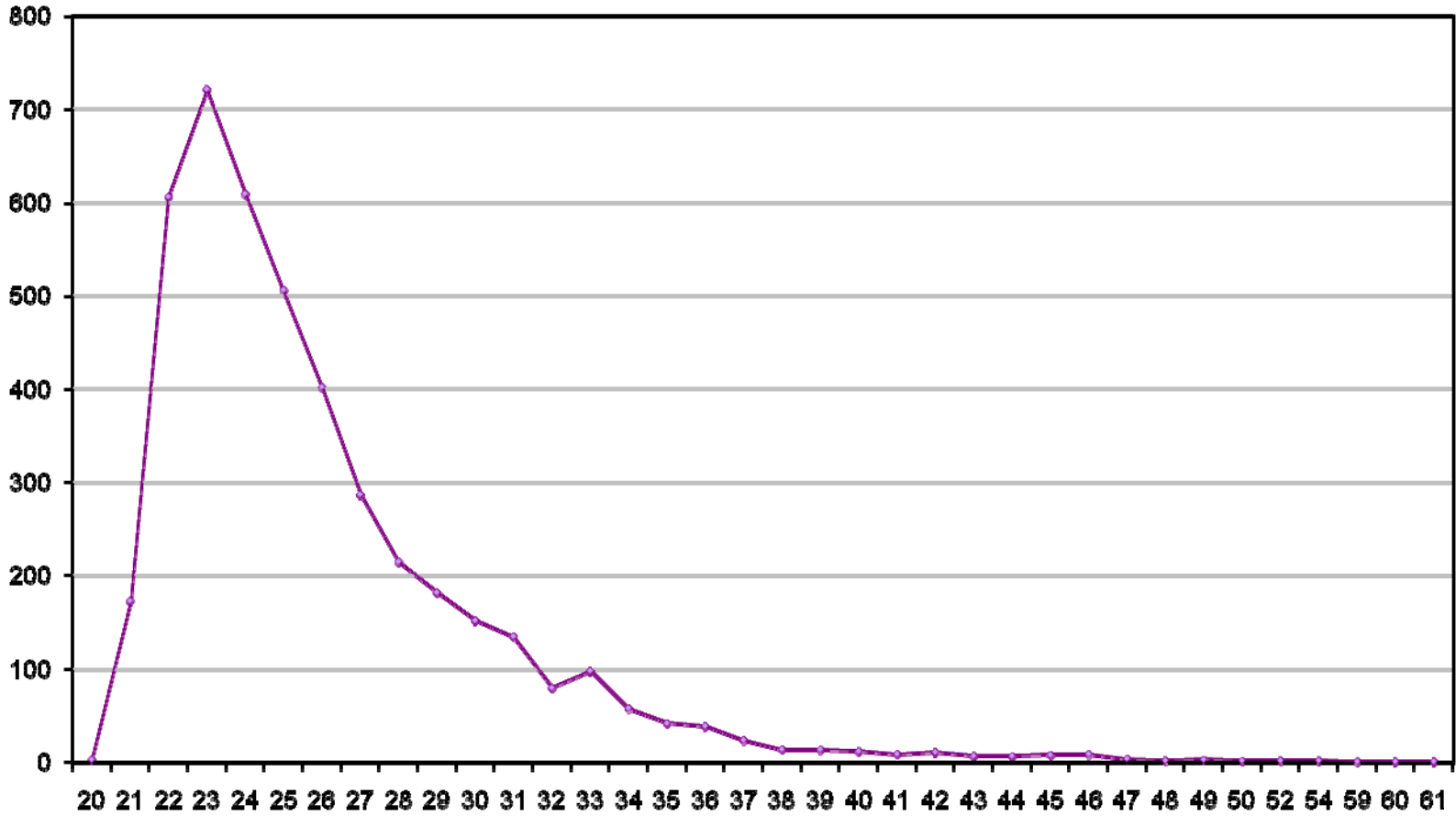
Fuente: Dirección de Sistemas Escolares

Estudiantes que terminaron estudios de licenciatura en 2007 por escuela de procedencia

ESCUELA DE PROCEDENCIA	U. A. M.					
	CBI	CSH	CBS	CAD	TOTAL	%
INCORPORADA A LA S.E.P.	99	344	201	124	768	17.35%
INCORPORADA A LA U.A.E.M.	9	12	14	13	48	1.08%
INCORPORADA A LA U.N.A.M.	62	205	205	133	605	13.67%
INC. A OTRAS U. ESTATALES	15	21	47	15	98	2.21%
INCORPORADA AL I.P.N.	1	12	5	6	24	0.54%
PRIVADAS	186	594	472	291	1,543	34.86%
% PRIVADAS	12.05%	38.50%	30.59%	18.86%	100%	
COLEGIO DE BACHILLERES	101	494	401	135	1,131	25.55%
CONALEP	12	32	26	5	75	1.69%
DGETI-CBTI	25	40	39	20	124	2.80%
DGETI-CBTA	3	5	15	-	23	0.52%
DGETI-CBTF	-	-	-	-	-	0.00%
DGETI-CET	32	89	105	56	282	6.37%
DGETI-CETMAR	4	10	7	2	23	0.52%
DGETI-ITR	-	-	-	2	2	0.05%
I.P.N.- CECYT	43	75	46	56	220	4.97%
NORMAL PRIMARIA	-	-	1	1	2	0.05%
OTRAS UNIV. ESTATALES	4	9	10	2	25	0.56%
U.A.E.M.	7	19	29	8	63	1.42%
U.N.A.M.- C.C.H.	17	87	61	39	204	4.61%
U.N.A.M.- E.N.P.	12	95	74	53	234	5.29%
PÚBLICAS	260	955	814	379	2,408	54.41%
% PÚBLICAS	10.80%	39.66%	33.80%	15.74%	100%	
NO DEFINIDA	4	3	6	4	17	0.38%
OTRA	62	201	125	70	458	1.03%
OTRA	66	204	131	74	475	10.73%
%OTRA	13.89%	42.95%	27.58%	15.58%	100%	
TOTAL	512	1,753	1,417	744	4,426	

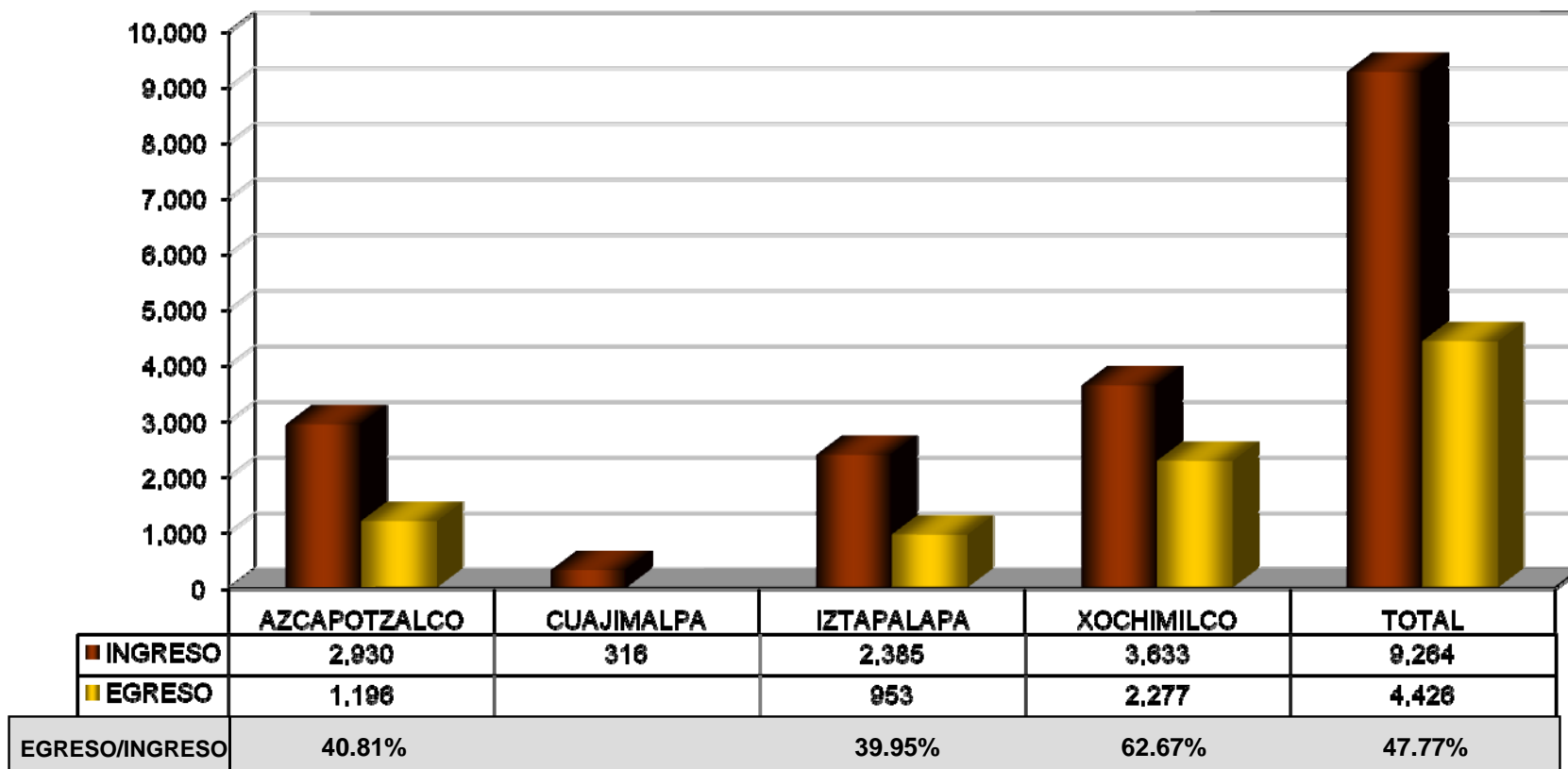
La categoría *estudiantes que terminaron estudios de licenciatura* incluye a las personas que concluyeron en 2007 el plan de estudios correspondiente.

Estudiantes que terminaron estudios de licenciatura en 2007 por edad Total UAM



La categoría *estudiantes que terminaron estudios de licenciatura* incluye a las personas que concluyeron en 2007 el plan de estudios correspondiente.

COMPARATIVO ENTRE PRIMER INGRESO Y ALUMNOS QUE TERMINARON ESTUDIOS DE LICENCIATURA EN 2007



Estudiantes que terminaron estudios de licenciatura por Unidad y División acumulado hasta 2007

UNIDAD	DIVISIÓN	FEMENINO	MASCULINO	TOTAL
AZCAPOTZALCO	Ciencias Básicas e Ingeniería	1,547	8,020	9,567
	Ciencias Sociales y Humanidades	6,880	7,603	14,483
	Ciencias y Artes para el Diseño	3,375	5,454	8,829
		11,802	21,077	32,879
IZTAPALAPA	Ciencias Básicas e Ingeniería	1,245	4,074	5,319
	Ciencias Sociales y Humanidades	5,988	5,497	11,485
	Ciencias Biológicas y de la Salud	3,672	2,599	6,271
		10,905	12,170	23,075
XOCHIMILCO	Ciencias Sociales y Humanidades	10,834	7,547	18,381
	Ciencias Biológicas y de la Salud	12,433	12,076	24,509
	Ciencias y Artes para el Diseño	2,705	5,231	7,936
		25,972	24,854	50,826
UAM	Ciencias Básicas e Ingeniería	2,533	11,605	14,138
	Ciencias Sociales y Humanidades	23,702	20,647	44,349
	Ciencias Biológicas y de la Salud	16,364	15,164	31,528
	Ciencias y Artes para el Diseño	6,080	10,685	16,765
		48,679	58,101	106,780

La categoría *estudiantes que terminaron estudios de licenciatura, acumulado*, incluye a las personas que han concluido hasta el año de referencia, el plan de estudios correspondiente.

Estudiantes que terminaron estudios de licenciatura según género y plan de estudios acumulado hasta 2007

PLAN DE ESTUDIOS	AZCAPOTZALCO			IZTAPALAPA			XOCHIMILCO			U. A. M.		
	F	M	Total	F	M	Total	F	M	Total	F	M	Total
ADMINISTRACIÓN	2,507	2,479	4,986	1,821	2,193	4,014	1,382	1,761	3,143	5,710	6,433	12,143
AGRONOMÍA						-	638	1,767	2,405	638	1,767	2,405
ANTROPOLOGÍA SOCIAL				384	190	574				384	190	574
ARQUITECTURA	846	2,604	3,450				728	2,249	2,977	1,574	4,853	6,427
BIOLOGÍA				850	663	1,513	1,546	1,194	2,740	2,396	1,857	4,253
BIOLOGÍA EXPERIMENTAL				352	197	549				352	197	549
CIENCIA POLÍTICA				398	702	1,100				398	702	1,100
COMPUTACIÓN				333	807	1,140				333	807	1,140
COMUNICACIÓN SOCIAL							2,422	2,121	4,543	2,422	2,121	4,543
DERECHO	2,564	3,634	6,198							2,564	3,634	6,198
DISEÑO DE LA COMUNICACIÓN GRÁFICA	2,021	1,811	3,832				1,167	1,209	2,376	3,188	3,020	6,208
DISEÑO INDUSTRIAL	508	1,039	1,547				485	1,265	1,750	993	2,304	3,297
ECONOMÍA	858	920	1,778	569	911	1,480	775	1,052	1,827	2,202	2,883	5,085
ENFERMERÍA							1,117	149	1,266	1,117	149	1,266
ESTOMATOLOGÍA							3,102	1,884	4,986	3,102	1,884	4,986
FILOSOFÍA				110	172	282				110	172	282
FÍSICA				46	201	247				46	201	247
GEOGRAFÍA HUMANA				6	3	9				6	3	9
HIDROBIOLOGÍA				305	285	590				305	285	590
HISTORIA				204	181	385				204	181	385
HUMANIDADES				93	83	176				93	83	176
INGENIERÍA AMBIENTAL	235	277	512		0					235	277	512
INGENIERÍA BIOMÉDICA				259	489	748				259	489	748
INGENIERÍA BIOQUÍMICA INDUSTRIAL				816	774	1,590				816	774	1,590
INGENIERÍA CIVIL	82	1,136	1,218							82	1,136	1,218

Continúa...

La categoría *estudiantes que terminaron estudios de licenciatura, acumulado*, incluye a las personas que han concluido hasta el año de referencia, el plan de estudios correspondiente.

Estudiantes que terminaron estudios de licenciatura según género y plan de estudios acumulado hasta 2007

PLAN DE ESTUDIOS	AZCAPOTZALCO			IZTAPALAPA			XOCHIMILCO			U. A. M.		
	F	M	Total	F	M	Total	F	M	Total	F	M	Total
INGENIERÍA DE LOS ALIMENTOS				1,263	575	1,838				1,263	575	1,838
INGENIERÍA ELÉCTRICA	28	632	660							28	632	660
INGENIERÍA ELECTRÓNICA	218	1,920	2,138	133	1,448	1,581				351	3,368	3,719
INGENIERÍA EN COMPUTACIÓN		2	2							0	2	2
INGENIERÍA EN ENERGÍA				51	339	390				51	339	390
INGENIERÍA FÍSICA	54	289	343							54	289	343
INGENIERÍA HIDROLÓGICA				35	108	143				35	108	143
INGENIERÍA INDUSTRIAL	307	1,523	1,830							307	1,523	1,830
INGENIERÍA MECÁNICA	31	1,187	1,218							31	1,187	1,218
INGENIERÍA METALÚRGICA	56	322	378							56	322	378
INGENIERÍA QUÍMICA	536	732	1,268	187	413	600				723	1,145	1,868
LETRAS HISPÁNICAS				191	127	318				191	127	318
LINGÜÍSTICA				86	35	121				86	35	121
MATEMÁTICAS				123	197	320				123	197	320
MEDICINA							1,346	2,519	3,865	1,346	2,519	3,865
MEDICINA VETERINARIA Y ZOOTECNIA							1,299	2,895	4,194	1,299	2,895	4,194
NUTRICIÓN							1,393	282	1,675	1,393	282	1,675
PLANEACIÓN TERRITORIAL							325	508	833	325	508	833
POLÍTICA Y GESTIÓN SOCIAL							89	108	197	89	108	197
PRODUCCIÓN ANIMAL				86	105	191				86	105	191
PSICOLOGÍA							4,849	1,672	6,521	4,849	1,672	6,521
PSICOLOGÍA SOCIAL				1,506	513	2,019				1,506	513	2,019
QUÍMICA				78	72	150				78	72	150
QUÍMICA FARMACÉUTICA BIOLÓGICA							1,992	1,386	3,378	1,992	1,386	3,378
SOCIOLOGÍA	951	570	1,521	620	387	1,007	1,317	833	2,150	2,888	1,790	4,678
TOTAL	11,802	21,077	32,879	10,905	12,170	23,075	25,972	24,854	50,826	48,679	58,101	106,780

La categoría *estudiantes que terminaron estudios de licenciatura, acumulado*, incluye a las personas que han concluido hasta el año de referencia, el plan de estudios correspondiente.

Fuente: Dirección de Sistemas Escolares

Estudiantes que terminaron estudios de licenciatura por escuela de procedencia acumulado hasta 2007

ESCUELA DE PROCEDENCIA	AZCAPOTZALCO				IZTAPALAPA				XOCHIMILCO			
	CBI	CSH	CAD	TOTAL	CBI	CSH	CBS	TOTAL	CSH	CBS	CAD	TOTAL
INCORPORADA A LA S.E.P.	1,800	2,377	1,494	5,671	1,072	1,659	986	3,717	2,819	4,198	1,292	8,309
INCORPORADA A LA U.A.E.M.	18	35	37	90	14	32	31	77	38	102	12	152
INCORPORADA A LA U.N.A.M.	1,963	2,439	2,703	7,105	892	1,397	1,535	3,824	4,139	4,373	2,165	10,677
INCORPORADA A OTRAS U. ESTATALES	521	1,050	525	2,096	356	683	403	1,442	782	1,865	324	2,971
INCORPORADA AL I.P.N.	5	28	10	43	2	9	2	13	60	23	21	104
PRIVADAS	4,307	5,929	4,769	15,005	2,336	3,780	2,957	9,073	7,838	10,561	3,814	22,213
% PRIVADAS	28.7%	39.5%	31.8%	100.0%	25.7%	41.7%	32.6%	100.0%	35.3%	47.5%	17.2%	100.0%
COLEGIO DE BACHILLERES	1,586	4,343	1,498	7,427	942	3,985	1,583	6,510	4,944	6,340	1,931	13,215
CONALEP	14	23	12	49	6	13	7	26	44	53	15	112
DGETI-CBTI	102	169	94	365	47	83	77	207	157	329	94	580
DGETI-CBTA	9	13	5	27	4	12	27	43	11	83	11	105
DGETI-CBTF	1	2	3	6		2		2	3	2	1	6
DGETI-CET	79	119	116	314	66	129	88	283	282	502	253	1,037
DGETI-CETMAR	29	107	39	175	26	75	57	158	167	204	76	447
DGETI-ITR			2	2				0	1	1	1	3
I.P.N.- CECYT	2,235	1,190	1,009	4,434	1,039	788	438	2,265	964	1,155	459	2,578
NORMAL PRIMARIA	80	519	122	721	45	563	85	693	722	431	110	1,263
OTRAS UNIVERSIDADES ESTATALES	239	309	165	713	197	293	219	709	424	1,044	165	1,633
U.A.E.M.	9	16	12	37	19	41	21	81	36	100	29	165
U.N.A.M.- C.C.H.	161	568	287	1,016	105	443	121	669	612	643	225	1,480
U.N.A.M.- E.N.P.	198	503	288	989	198	645	312	1,155	1,353	1,316	467	3,136
PÚBLICAS	4,742	7,881	3,652	16,275	2,694	7,072	3,035	12,801	9,720	12,203	3,837	25,760
% PÚBLICAS	29.1%	48.4%	22.4%	100.0%	21.0%	55.2%	23.7%	100.0%	37.7%	47.4%	14.9%	100.0%
NO DEFINIDA	14	33	16	63	15	12	10	37	21	43	12	76
OTRA	504	640	392	1,536	274	621	269	1,164	802	1,702	273	2,777
OTRA	518	673	408	1,599	289	633	279	1,201	823	1,745	285	2,853
%OTRA	32.4%	42.1%	25.5%	100.0%	24.1%	52.7%	23.2%	100.0%	28.8%	61.2%	10.0%	100.0%
TOTAL	9,567	14,483	8,829	32,879	5,319	11,485	6,271	23,075	18,381	24,509	7,936	50,826

La categoría *estudiantes que terminaron estudios de licenciatura, acumulado*, incluye a las personas que han concluido hasta el año de referencia, el plan de estudios correspondiente.

Estudiantes que terminaron estudios de licenciatura por escuela de procedencia acumulado hasta 2007 Total UAM

ESCUELA DE PROCEDENCIA	U. A. M.					
	CBI	CSH	CBS	CAD	TOTAL	%
INCORPORADA A LA S.E.P.	2,872	6,855	5,184	2,786	17,697	38.2%
INCORPORADA A LA U.A.E.M.	32	105	133	49	319	0.7%
INCORPORADA A LA U.N.A.M.	2,855	7,975	5,908	4,868	21,606	46.7%
INCORPORADA A OTRAS U. ESTATALES	877	2,515	2,268	849	6,509	14.1%
INCORPORADA AL I.P.N.	7	97	25	31	160	0.3%
PRIVADAS	6,643	17,547	13,518	8,583	46,291	100.0%
% PRIVADAS	14.4%	37.9%	29.2%	18.5%	100%	
COLEGIO DE BACHILLERES	2,528	13,272	7,923	3,429	27,152	49.5%
CONALEP	20	80	60	27	187	0.3%
DGETI-CBTI	149	409	406	188	1,152	2.1%
DGETI-CBTA	13	36	110	16	175	0.3%
DGETI-CBTF	1	7	2	4	14	0.0%
DGETI-CET	145	530	590	369	1,634	3.0%
DGETI-CETMAR	55	349	261	115	780	1.4%
DGETI-ITR	0	1	1	3	5	0.0%
I.P.N.- CECYT	3,274	2,942	1,593	1,468	9,277	16.9%
NORMAL PRIMARIA	125	1,804	516	232	2,677	4.9%
OTRAS UNIVERSIDADES ESTATALES	436	1,026	1,263	330	3,055	5.6%
U.A.E.M.	28	93	121	41	283	0.5%
U.N.A.M.- C.C.H.	266	1,623	764	512	3,165	5.8%
U.N.A.M.- E.N.P.	396	2,501	1,628	755	5,280	9.6%
PÚBLICAS	7,436	24,673	15,238	7,489	54,836	100.0%
% PÚBLICAS	13.6%	45.0%	27.8%	13.7%	100%	
NO DEFINIDA	29	66	53	28	176	3.1%
OTRA	778	2,063	1,971	665	5,477	96.9%
OTRA	807	2,129	2,024	693	5,653	100.0%
%OTRA	14.3%	37.7%	35.8%	12.3%	100%	
TOTAL	14,886	44,349	30,780	16,765	106,780	

La categoría *estudiantes que terminaron estudios de licenciatura, acumulado*, incluye a las personas que han concluido hasta el año de referencia, el plan de estudios correspondiente.

Índices de aprobación de Unidad de Enseñanza-Aprendizaje (UEA) por Unidad y División 2007

UNIDAD	DIVISIÓN	APROBACIÓN
AZCAPOTZALCO	Ciencias Básicas e Ingeniería	67.10%
	Ciencias Sociales y Humanidades	78.82%
	Ciencias y Artes para el Diseño	78.16%
		73.98%
IZTAPALAPA	Ciencias Básicas e Ingeniería	64.76%
	Ciencias Sociales y Humanidades	78.78%
	Ciencias Biológicas y de la Salud	76.27%
		74.82%
XOCHIMILCO	Ciencias Sociales y Humanidades	77.63%
	Ciencias Biológicas y de la Salud	85.26%
	Ciencias y Artes para el Diseño	58.04%
		77.70%
CUAJIMALPA	Ciencias Sociales y Humanidades	86.17%
	Ciencias de la Comunicación y Diseño	83.06%
	Ciencias Naturales e Ingeniería	64.42%
		81.30%
UAM	Ciencias Básicas e Ingeniería	66.47%
	Ciencias Sociales y Humanidades	78.80%
	Ciencias Biológicas y de la Salud	80.30%
	Ciencias y Artes para el Diseño	74.70%
	Ciencias de la Comunicación y Diseño	83.06%
	Ciencias Naturales e Ingeniería	64.42%
		74.28%

Estudiantes que tramitaron su título de licenciatura en 2007 por Unidad y División y género

UNIDAD	DIVISIÓN	FEMENINO	MASCULINO	TOTAL
AZCAPOTZALCO	Ciencias Básicas e Ingeniería	77	276	353
	Ciencias Sociales y Humanidades	222	213	435
	Ciencias y Artes para el Diseño	127	195	322
		426	684	1,110
IZTAPALAPA	Ciencias Básicas e Ingeniería	57	177	234
	Ciencias Sociales y Humanidades	280	214	494
	Ciencias Biológicas y de la Salud	217	110	327
		554	501	1,055
XOCHIMILCO	Ciencias Sociales y Humanidades	418	298	716
	Ciencias Biológicas y de la Salud	529	314	843
	Ciencias y Artes para el Diseño	101	190	291
		1,048	802	1,850
UAM	Ciencias Básicas e Ingeniería	134	453	587
	Ciencias Sociales y Humanidades	920	725	1,645
	Ciencias Biológicas y de la Salud	746	424	1,170
	Ciencias y Artes para el Diseño	228	385	613
		2,028	1,987	4,015

La categoría *estudiantes que se titularon*, incluye a las personas que obtuvieron en 2007 su título profesional en la UAM.

Estudiantes que tramitaron su título de licenciatura en 2007 por género según plan de estudios Unidad Azcapotzalco

PLAN DE ESTUDIOS	FEMENINO	MASCULINO	TOTAL
ARQUITECTURA	38	89	127
DISEÑO DE LA COMUNICACIÓN GRÁFICA	64	78	142
DISEÑO INDUSTRIAL	25	28	53
CAD	127	195	322
INGENIERÍA AMBIENTAL	4	6	10
INGENIERÍA CIVIL	2	24	26
INGENIERÍA ELÉCTRICA		26	26
INGENIERÍA FÍSICA	2	15	17
INGENIERÍA INDUSTRIAL	19	62	81
INGENIERÍA MECÁNICA	5	54	59
INGENIERÍA METALÚRGICA	2	5	7
INGENIERÍA QUÍMICA	31	17	48
INGENIERÍA ELECTRÓNICA	12	67	79
CBI	77	276	353
ADMINISTRACIÓN	55	41	96
DERECHO	87	107	194
ECONOMÍA	45	33	78
SOCIOLOGÍA	35	32	67
CSH	222	213	435
AZCAPOTZALCO	426	684	1,110

La categoría *estudiantes que se titularon*, incluye a las personas que obtuvieron en 2007 su título profesional en la UAM.

Estudiantes que tramitaron su título de licenciatura en 2007 por género según plan de estudios Unidad Iztapalapa

PLAN DE ESTUDIOS	FEMENINO	MASCULINO	TOTAL
INGENIERÍA BIOMÉDICA	12	38	50
INGENIERÍA HIDROLÓGICA	3	3	6
INGENIERÍA QUÍMICA	10	12	22
INGENIERÍA EN ENERGÍA	3	19	22
FÍSICA	2	6	8
INGENIERÍA ELECTRÓNICA	2	43	45
MATEMÁTICAS	8	14	22
QUÍMICA	1	3	4
COMPUTACIÓN	16	39	55
CBI	57	177	234
BIOLOGÍA	26	25	51
BIOLOGÍA EXPERIMENTAL	40	16	56
HIDROBIOLOGÍA	19	9	28
PRODUCCIÓN ANIMAL	1	3	4
INGENIERÍA BIOQUÍMICA INDUSTRIAL	55	36	91
INGENIERÍA DE LOS ALIMENTOS	76	21	97
CBS	217	110	327
ADMINISTRACIÓN	75	49	124
ANTROPOLOGÍA SOCIAL	22	6	28
LETRAS HISPÁNICAS	13	15	28
FILOSOFÍA	17	19	36
ECONOMÍA	18	29	47
SOCIOLOGÍA	25	21	46
HISTORIA	16	19	35
LINGÜÍSTICA	7	1	8
CIENCIA POLÍTICA	17	30	47
PSICOLOGÍA SOCIAL	67	23	90
HUMANIDADES	1		1
GEOGRAFÍA HUMANA	2	2	4
CSH	280	214	494
IZTAPALAPA	554	501	1,055

La categoría *estudiantes que se titularon*, incluye a las personas que obtuvieron en 2007 su título profesional en la UAM.

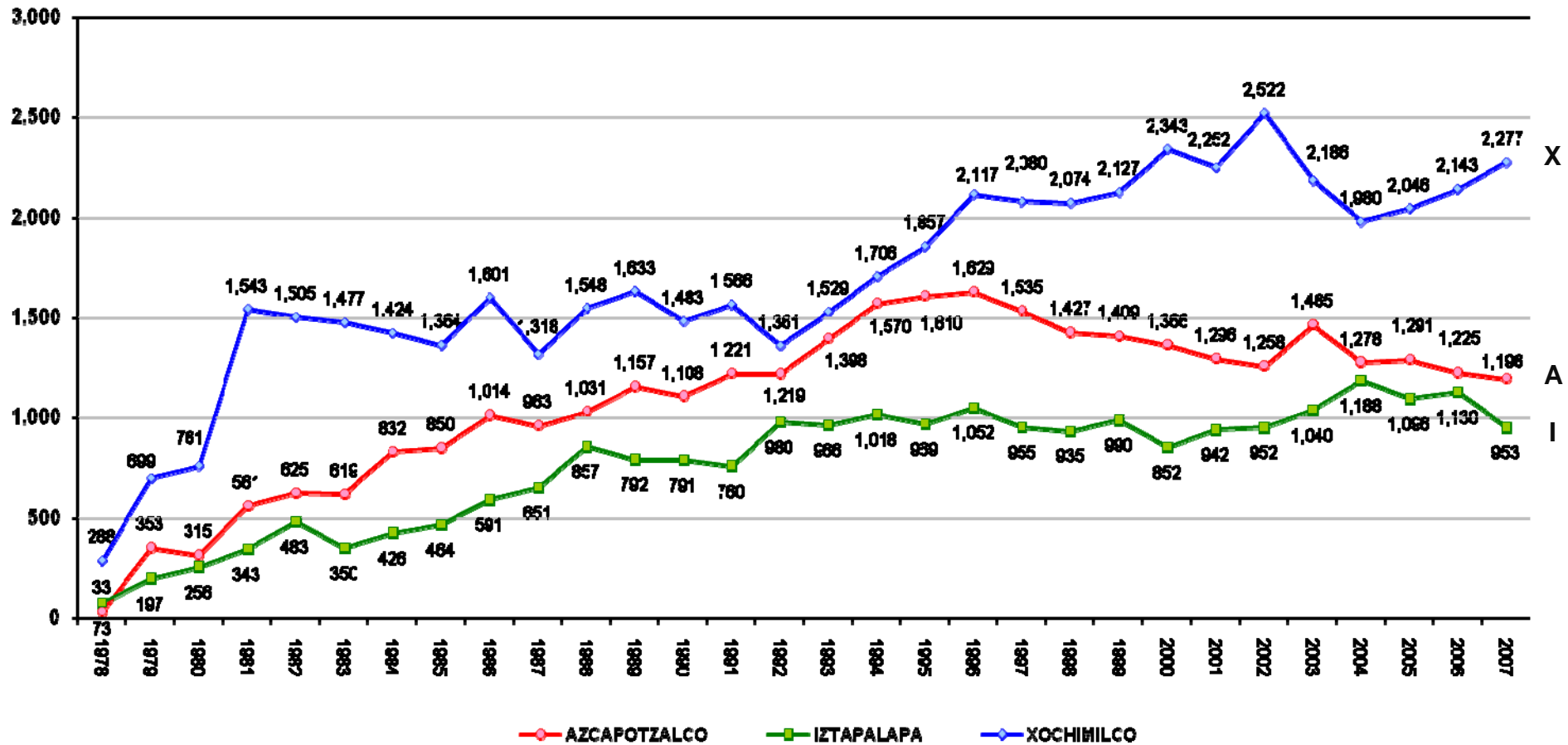
Estudiantes que tramitaron su título de licenciatura en 2007 por género según plan de estudios Unidad Xochimilco

PLAN DE ESTUDIOS	FEMENINO	MASCULINO	TOTAL
ARQUITECTURA	36	97	133
DISEÑO DE LA COMUNICACIÓN GRÁFICA	35	48	83
DISEÑO INDUSTRIAL	17	32	49
PLANEACIÓN TERRITORIAL	13	13	26
CAD	101	190	291
BIOLOGÍA	57	39	96
ENFERMERÍA	49	9	58
ESTOMATOLOGÍA	84	37	121
QUÍMICA FARMACÉUTICA BIOLÓGICA	90	47	137
MEDICINA VETERINARIA Y ZOOTECNIA	64	68	132
AGRONOMÍA	27	27	54
MEDICINA	73	73	146
NUTRICIÓN	85	14	99
CBS	529	314	843
ADMINISTRACIÓN	55	48	103
COMUNICACIÓN SOCIAL	81	80	161
ECONOMÍA	21	34	55
PSICOLOGÍA	178	75	253
SOCIOLOGÍA	66	42	108
POLÍTICA Y GESTIÓN SOCIAL	17	19	36
CSH	418	298	716
XOCHIMILCO	1,048	802	1,850

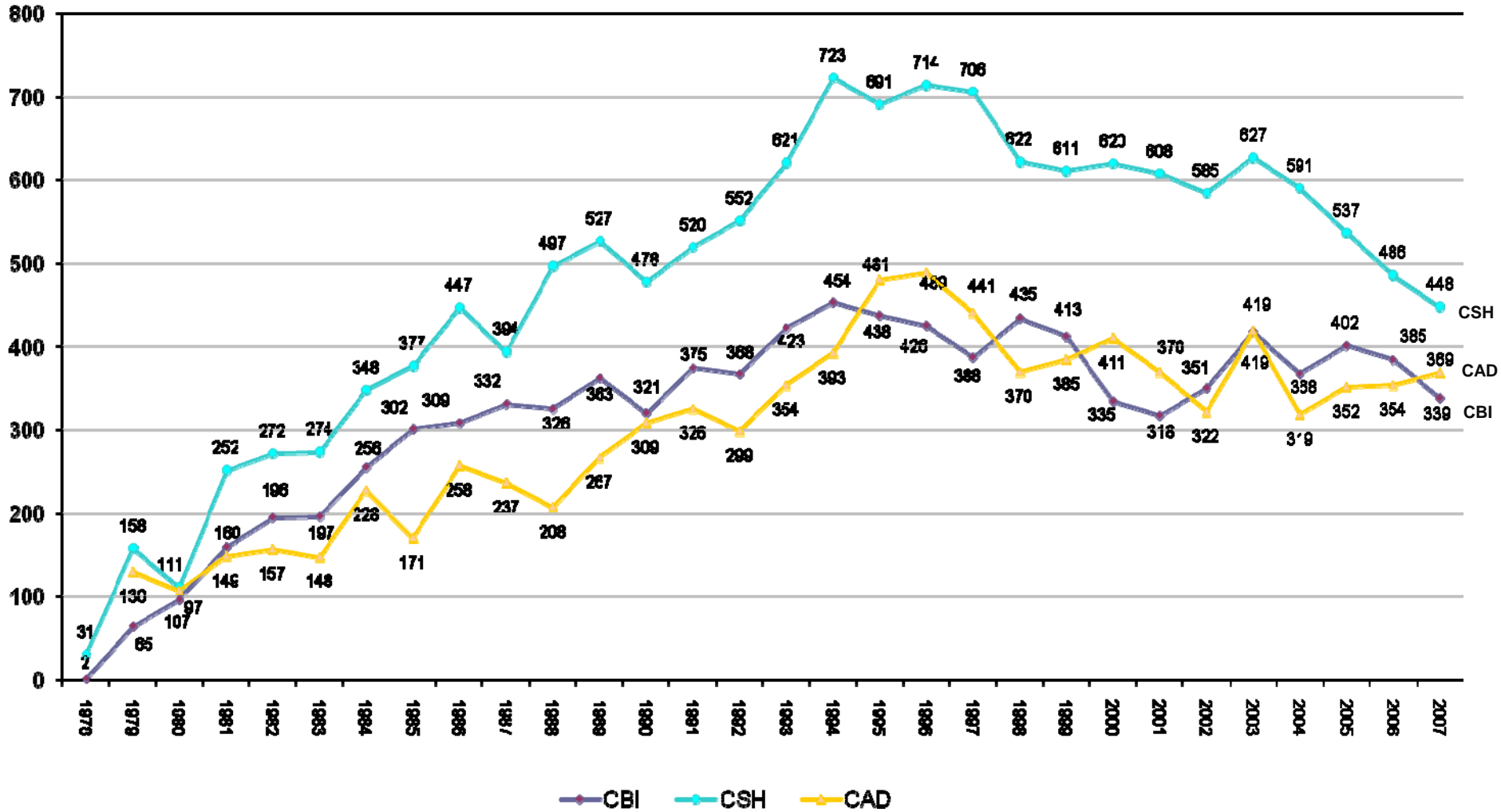
La categoría *estudiantes que se titularon*, incluye a las personas que obtuvieron en 2007 su título profesional en la UAM.

Estudiantes que terminaron estudios de licenciatura Histórico 1978 -2007

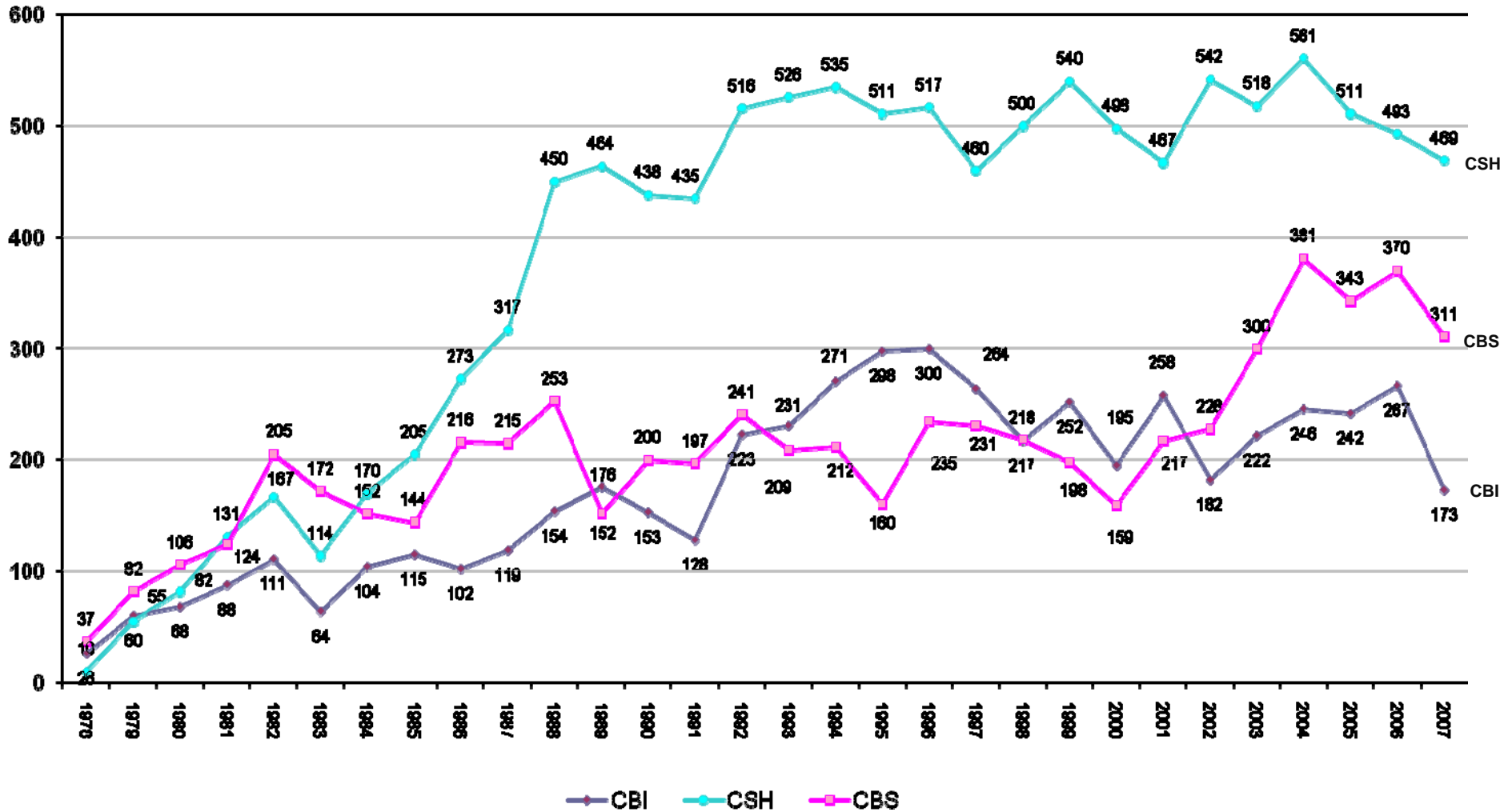
Estudiantes que terminaron estudios de licenciatura por año de egreso y Unidad 1978 - 2007



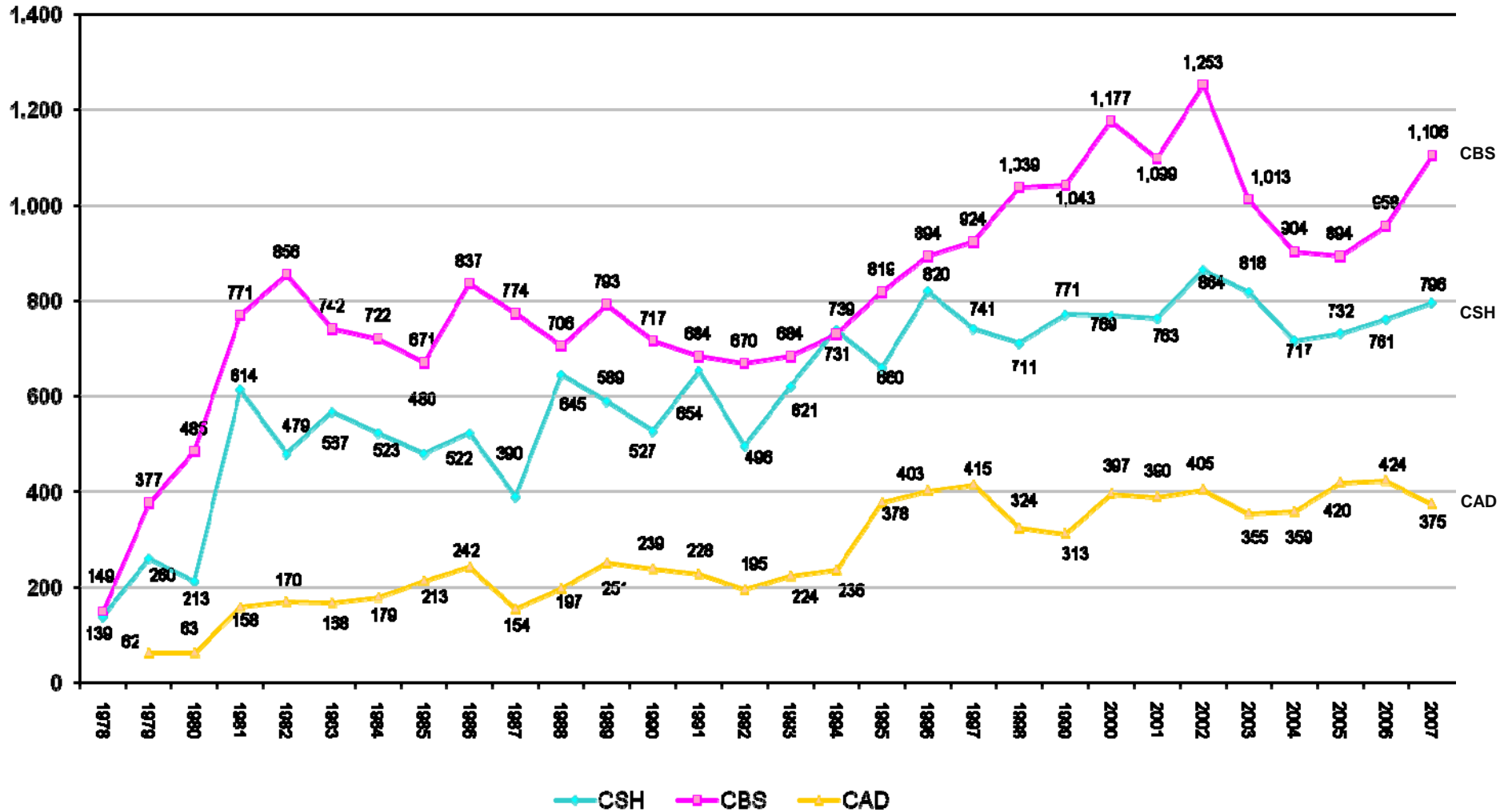
Estudiantes que terminaron estudios de licenciatura por año de egreso Unidad Azcapotzalco 1978 - 2007



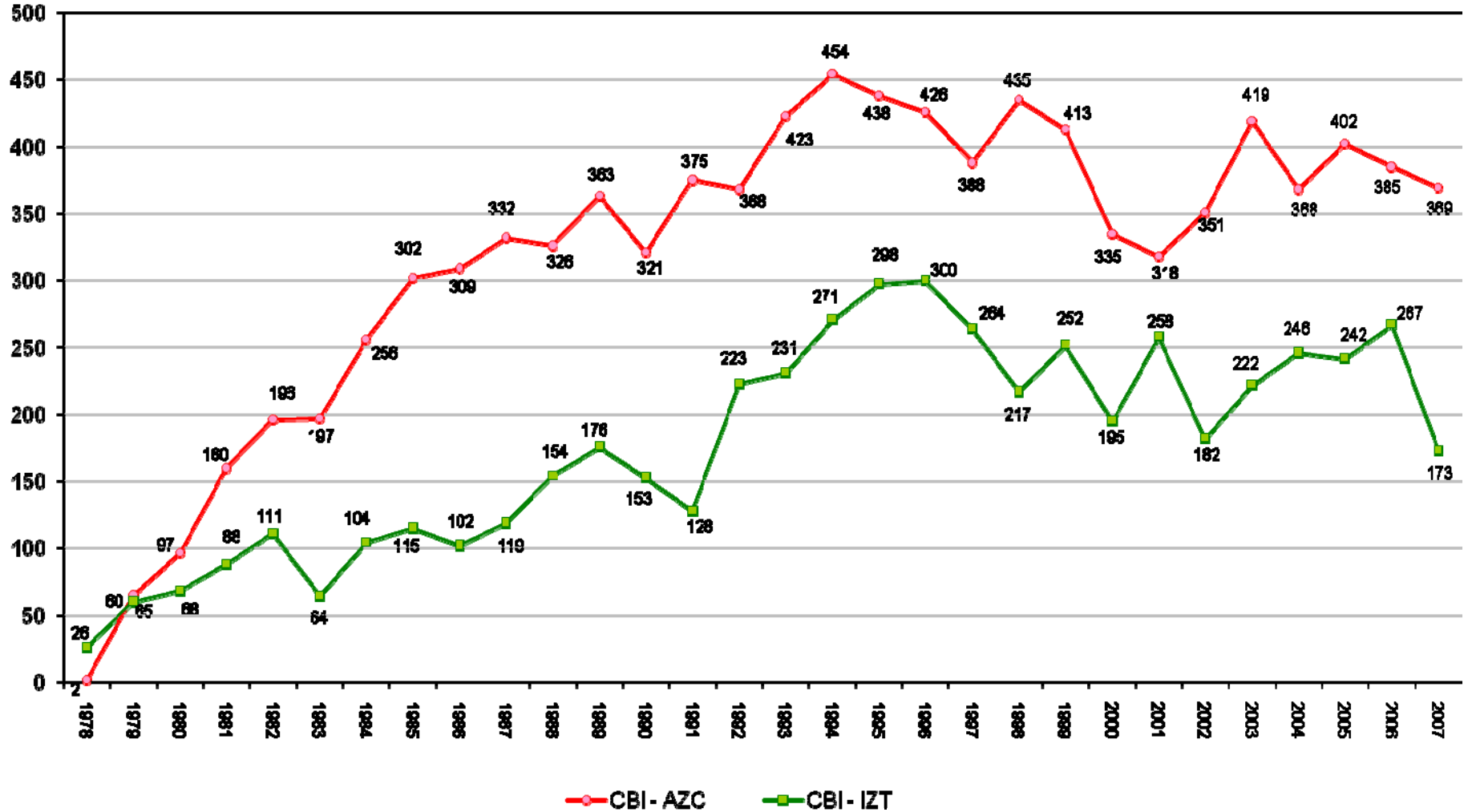
Estudiantes que terminaron estudios de licenciatura por año de egreso Unidad Iztapalapa 1978 - 2007



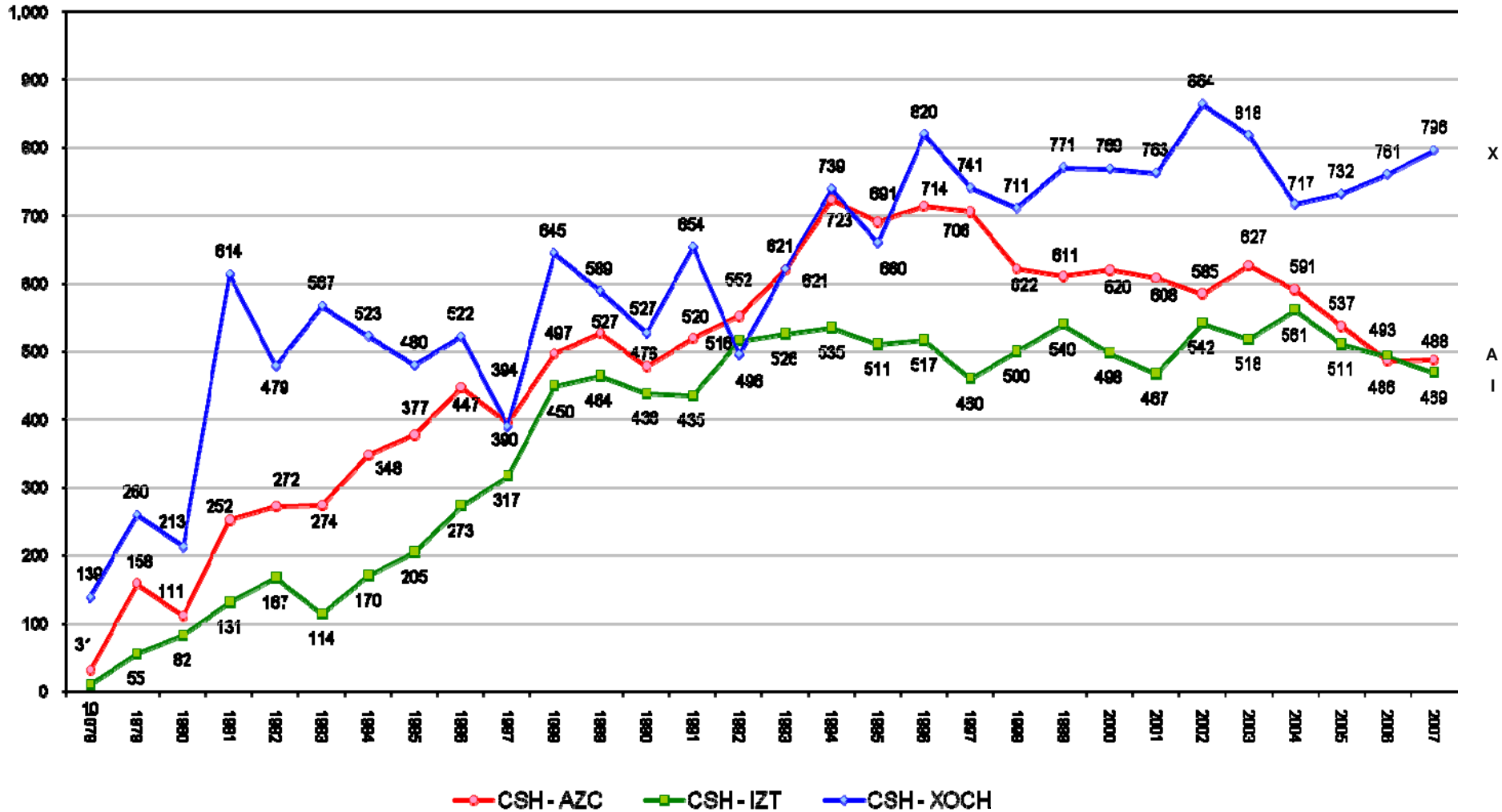
Estudiantes que terminaron estudios de licenciatura por año de egreso Unidad Xochimilco 1978 - 2007



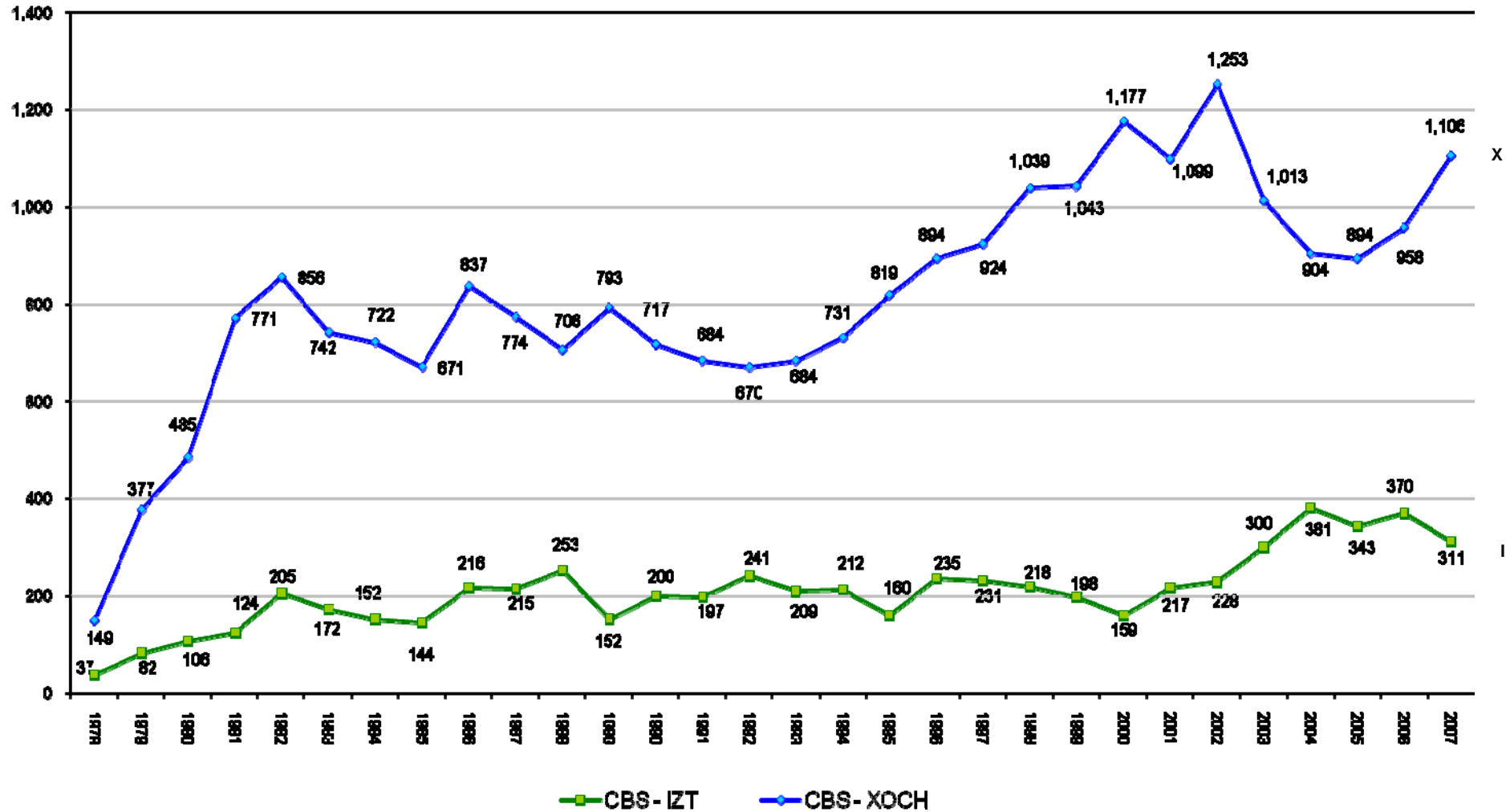
Estudiantes que terminaron estudios de licenciatura por año de egreso comparativo Divisiones 1978 - 2007



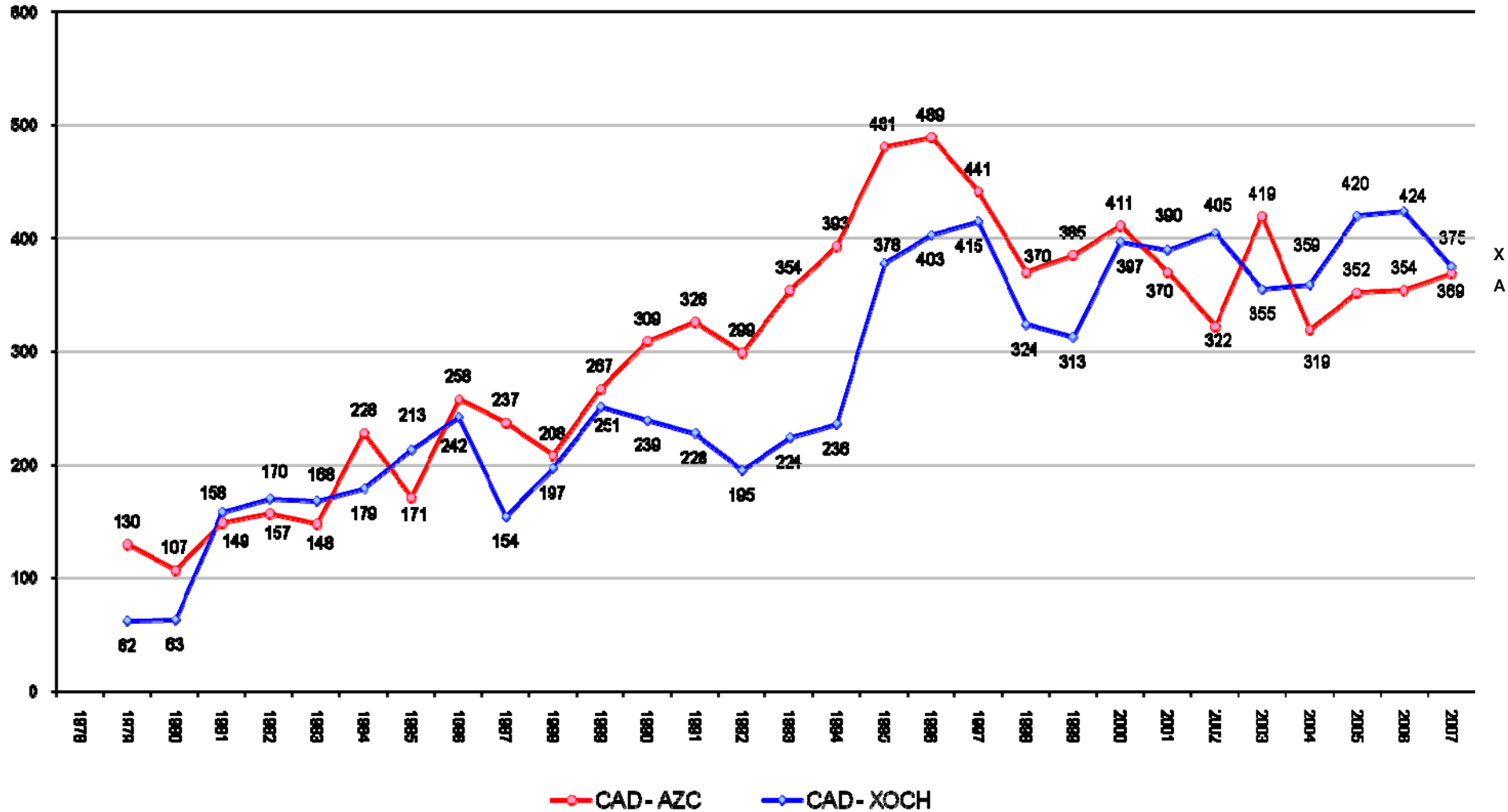
Estudiantes que terminaron estudios de licenciatura por año de egreso comparativo Divisiones 1978 - 2007



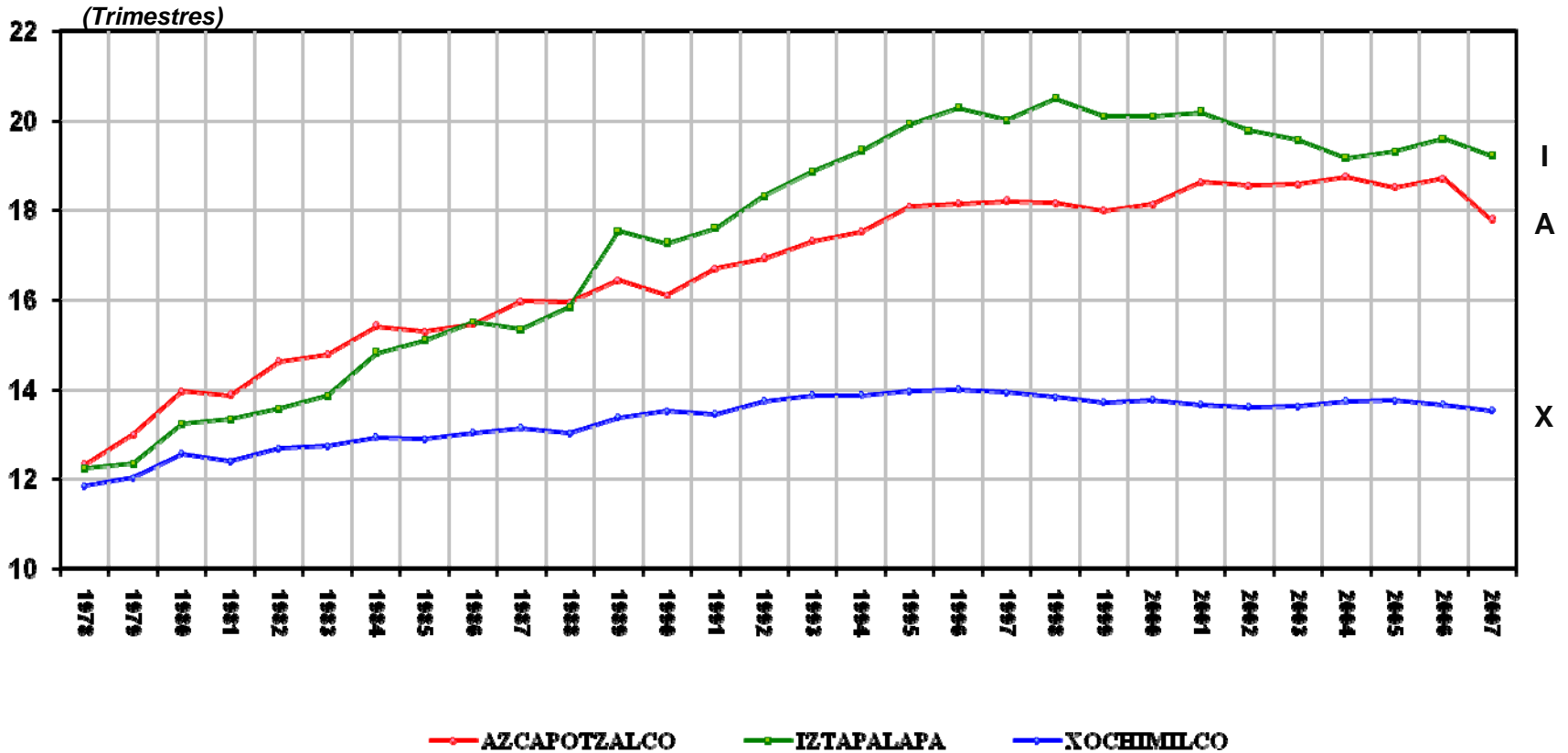
Estudiantes que terminaron estudios de licenciatura por año de egreso comparativo Divisiones 1978 - 2007



Estudiantes que terminaron estudios de licenciatura por año de egreso comparativo Divisiones 1978 - 2007

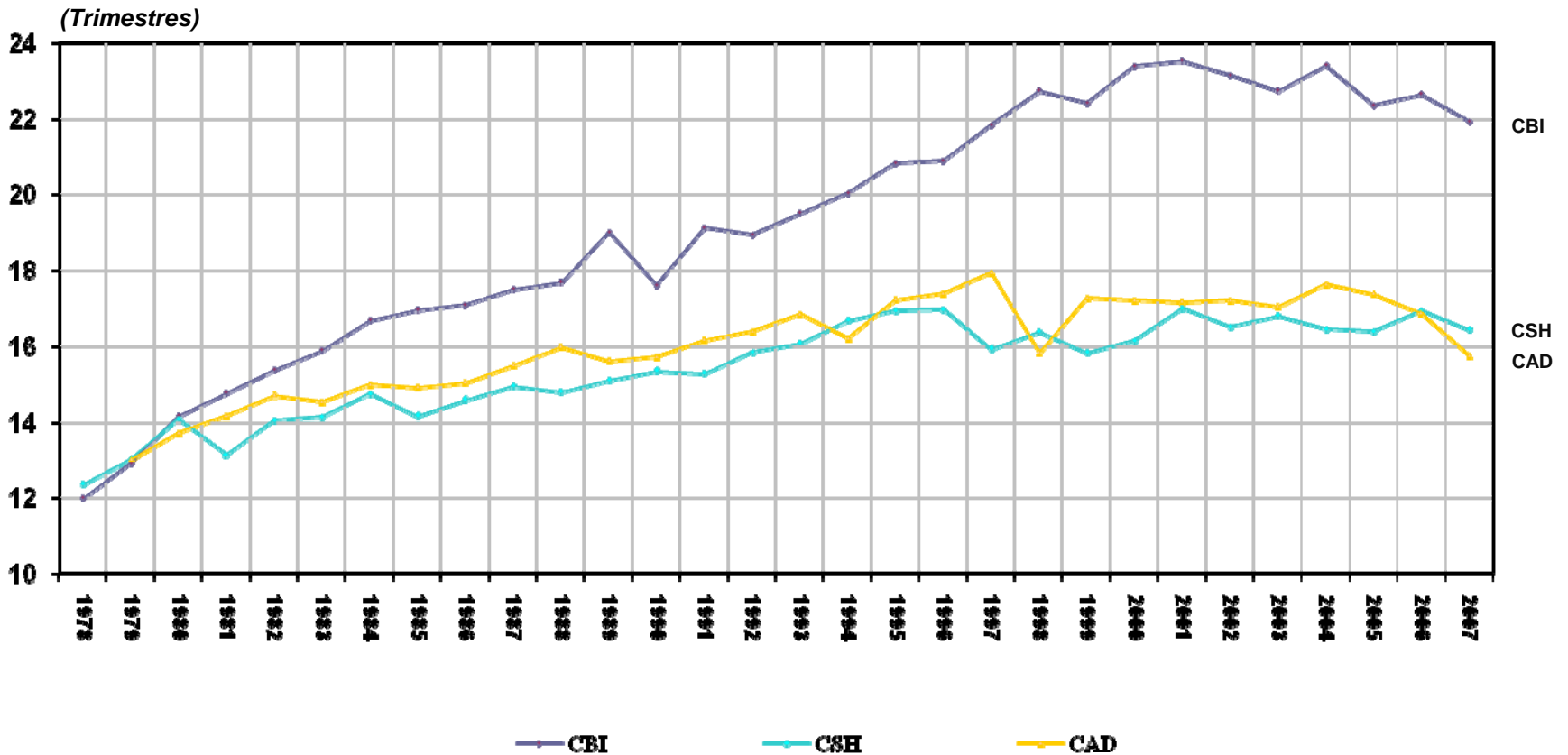


**Trimestres cursados promedio para
 terminar estudios a nivel licenciatura
 Por generación de egreso y Unidad
 1978 - 2007**

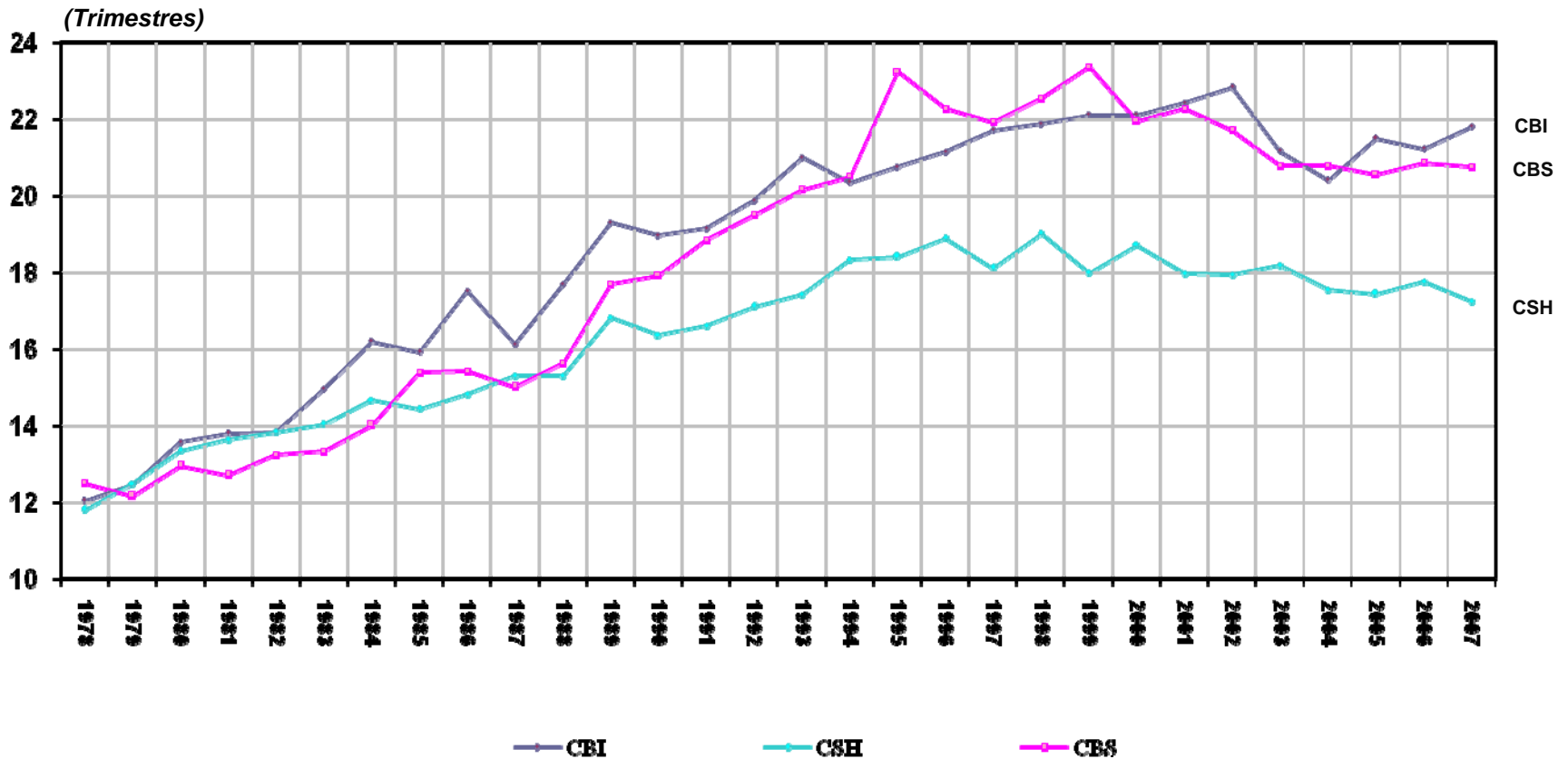


Fuente: Dirección de Planeación.

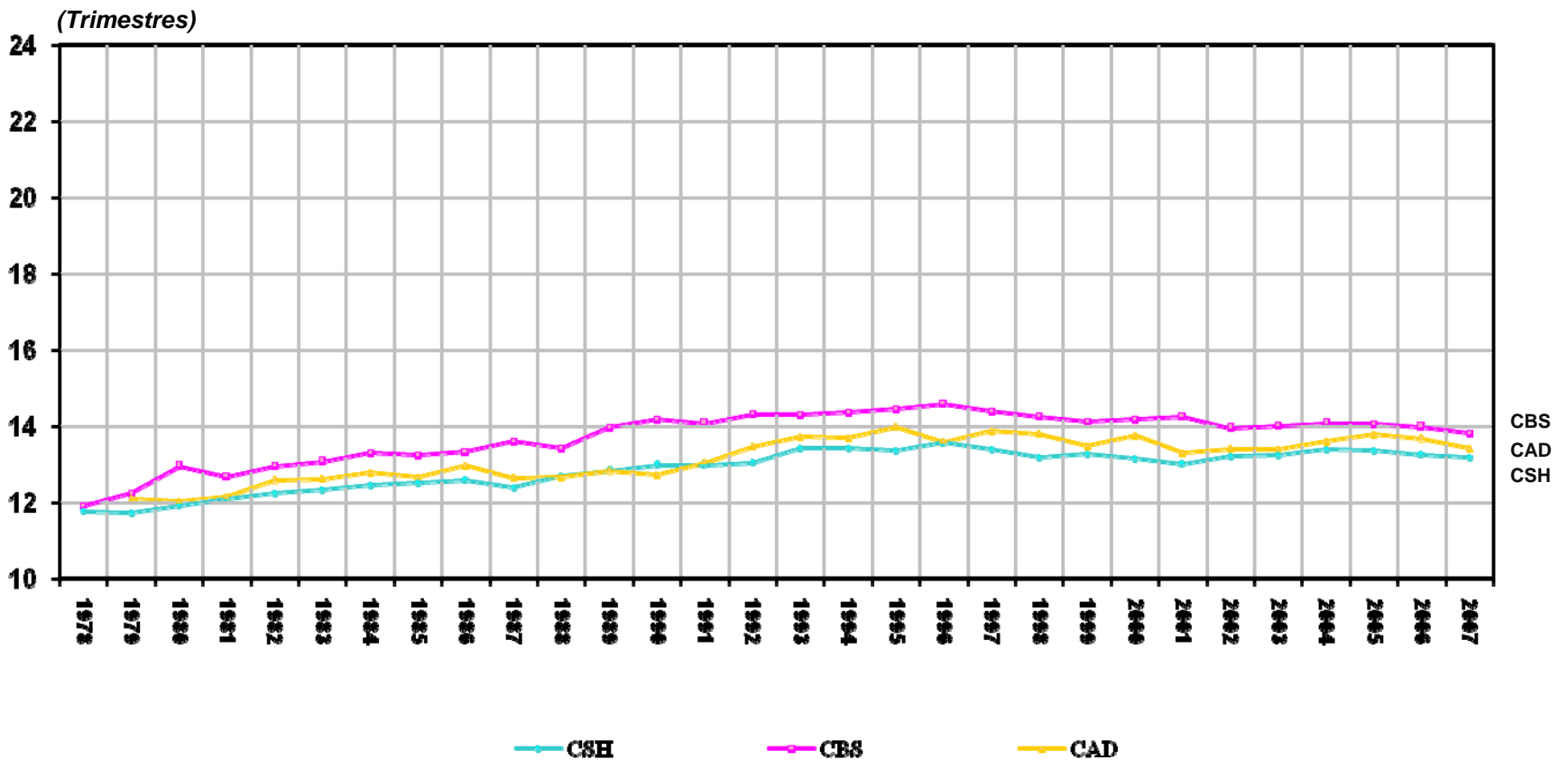
**Trimestres cursados promedio para
 terminar estudios a nivel licenciatura
 por generación de egreso
 Unidad Azcapotzalco
 1978 - 2007**



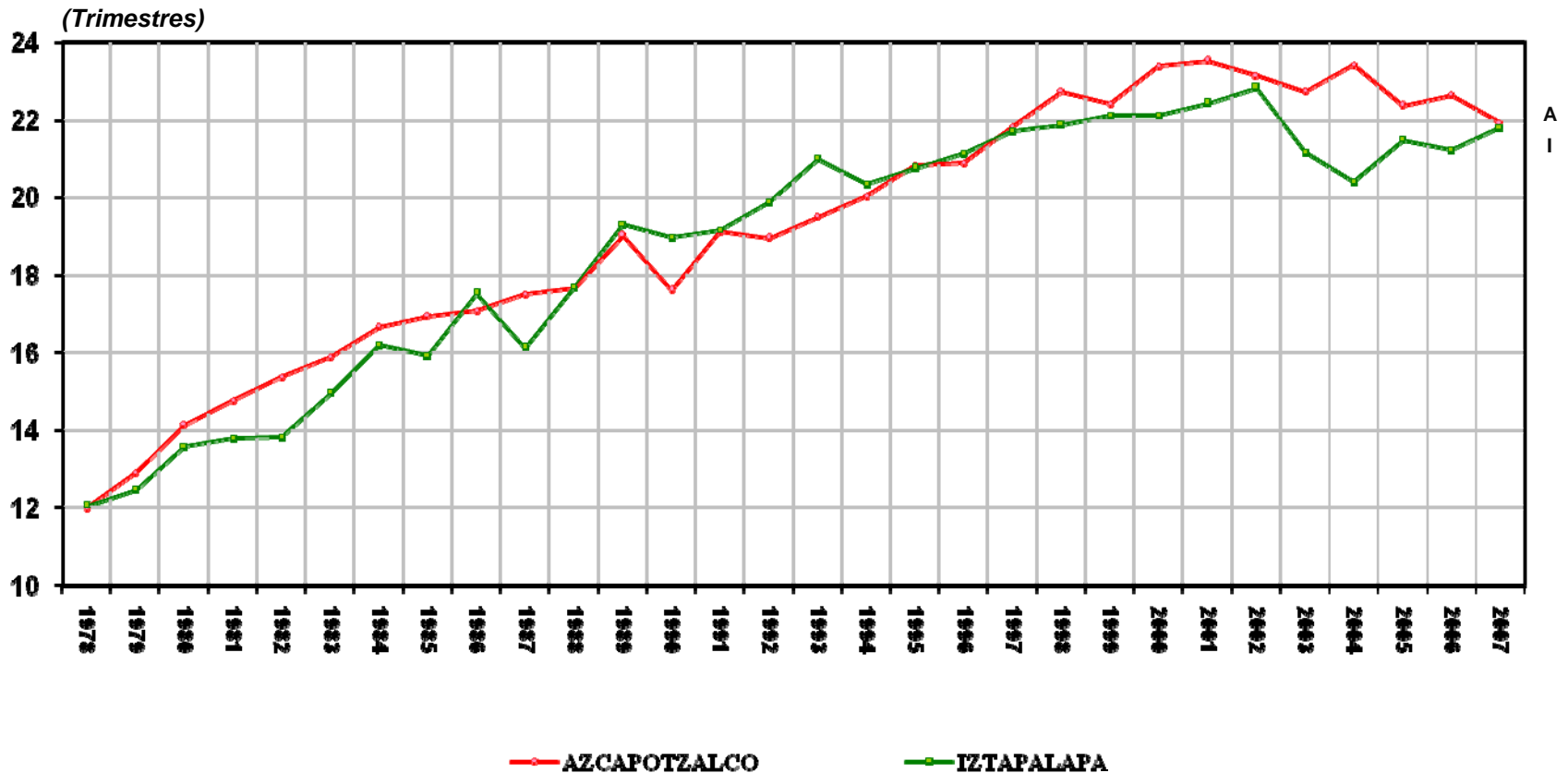
**Trimestres cursados promedio para
 terminar estudios a nivel licenciatura
 por generación de egreso
 Unidad Iztapalapa
 1978 - 2007**



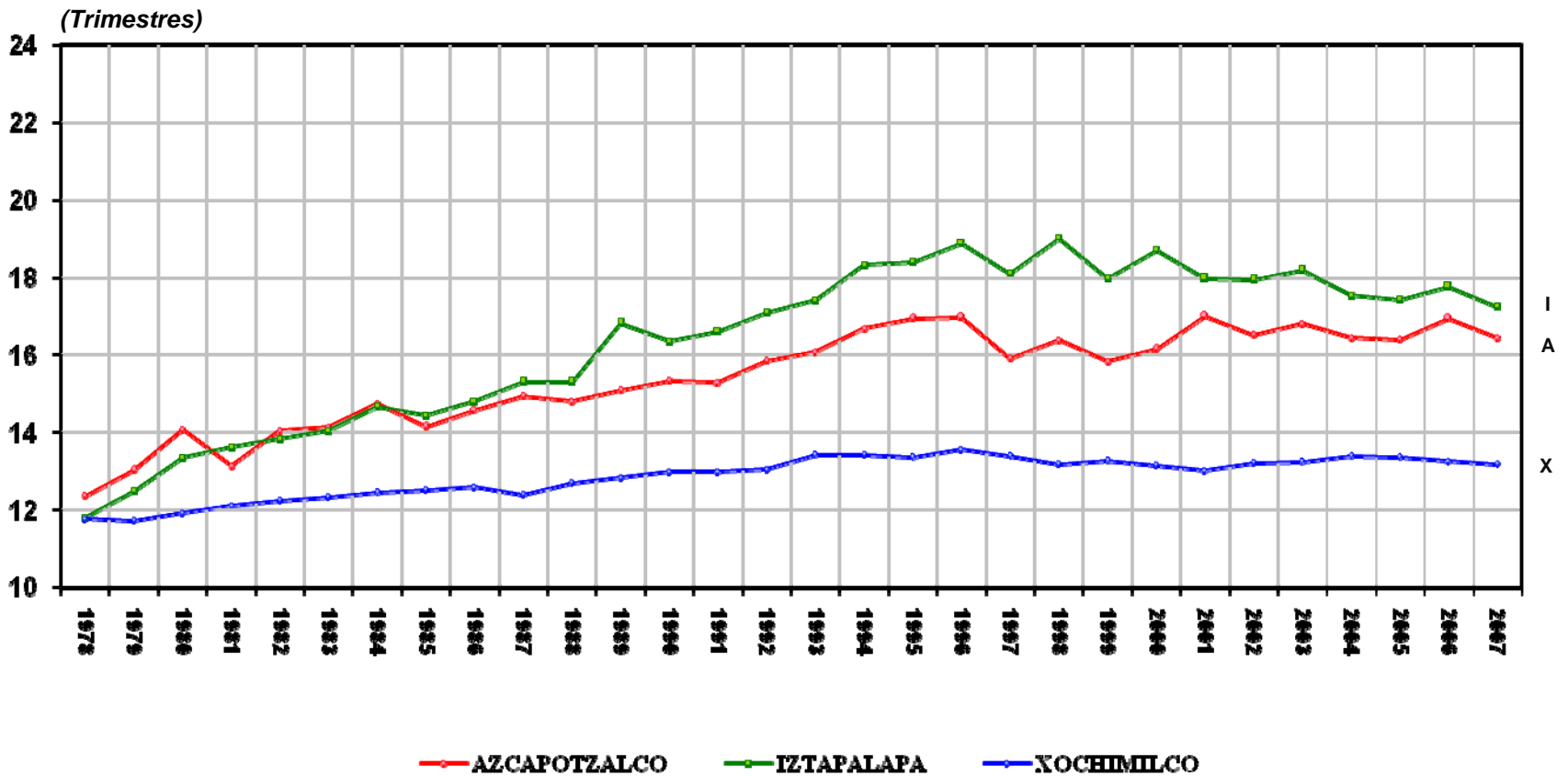
**Trimestres cursados promedio para
 terminar estudios a nivel licenciatura
 por generación de egreso
 Unidad Xochimilco
 1978 - 2007**



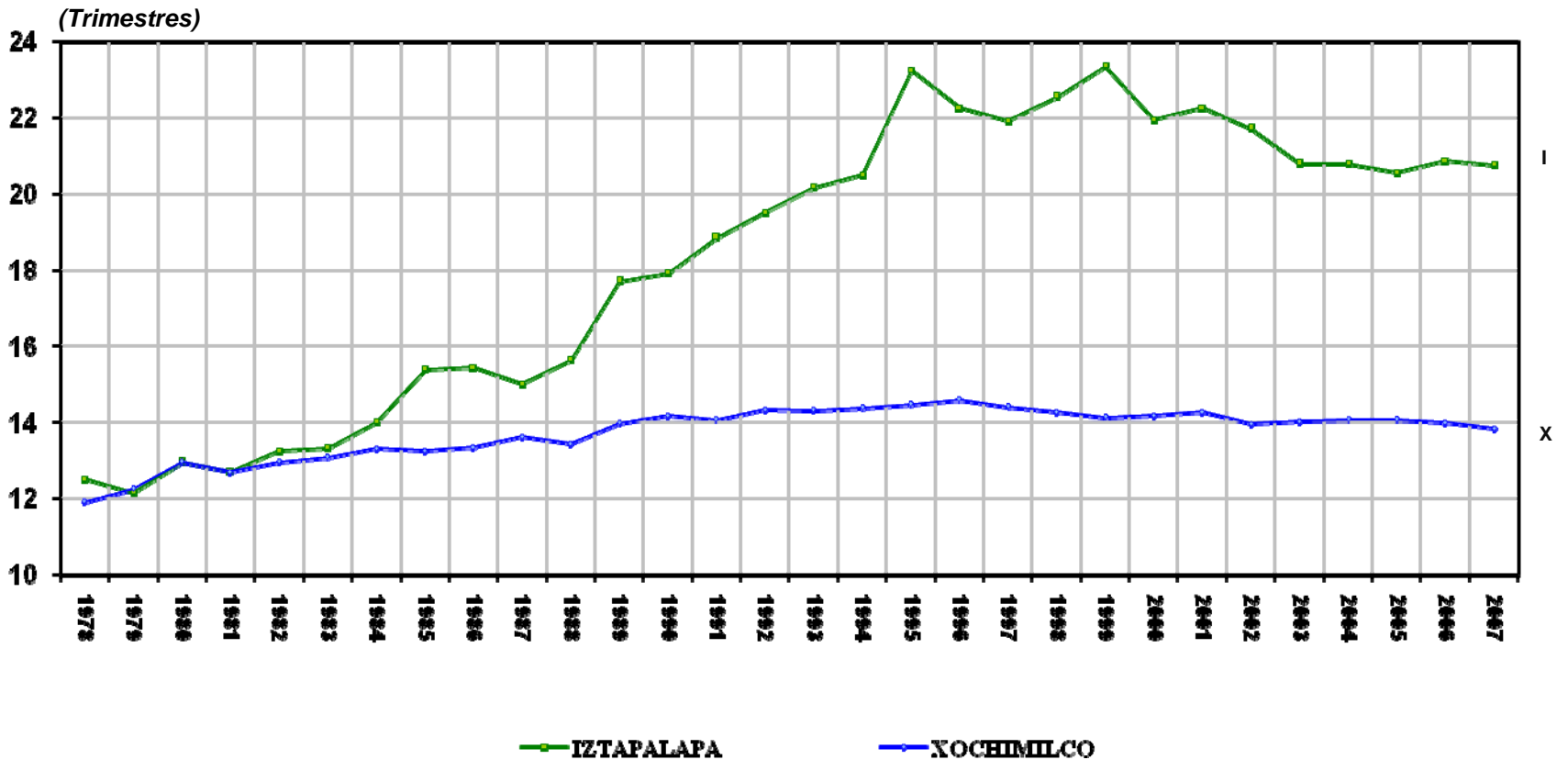
**Trimestres cursados promedio para
 terminar estudios a nivel licenciatura
 por generación de egreso
 comparativo entre Unidades
 División de Ciencias Básicas e Ingeniería
 1978 - 2007**



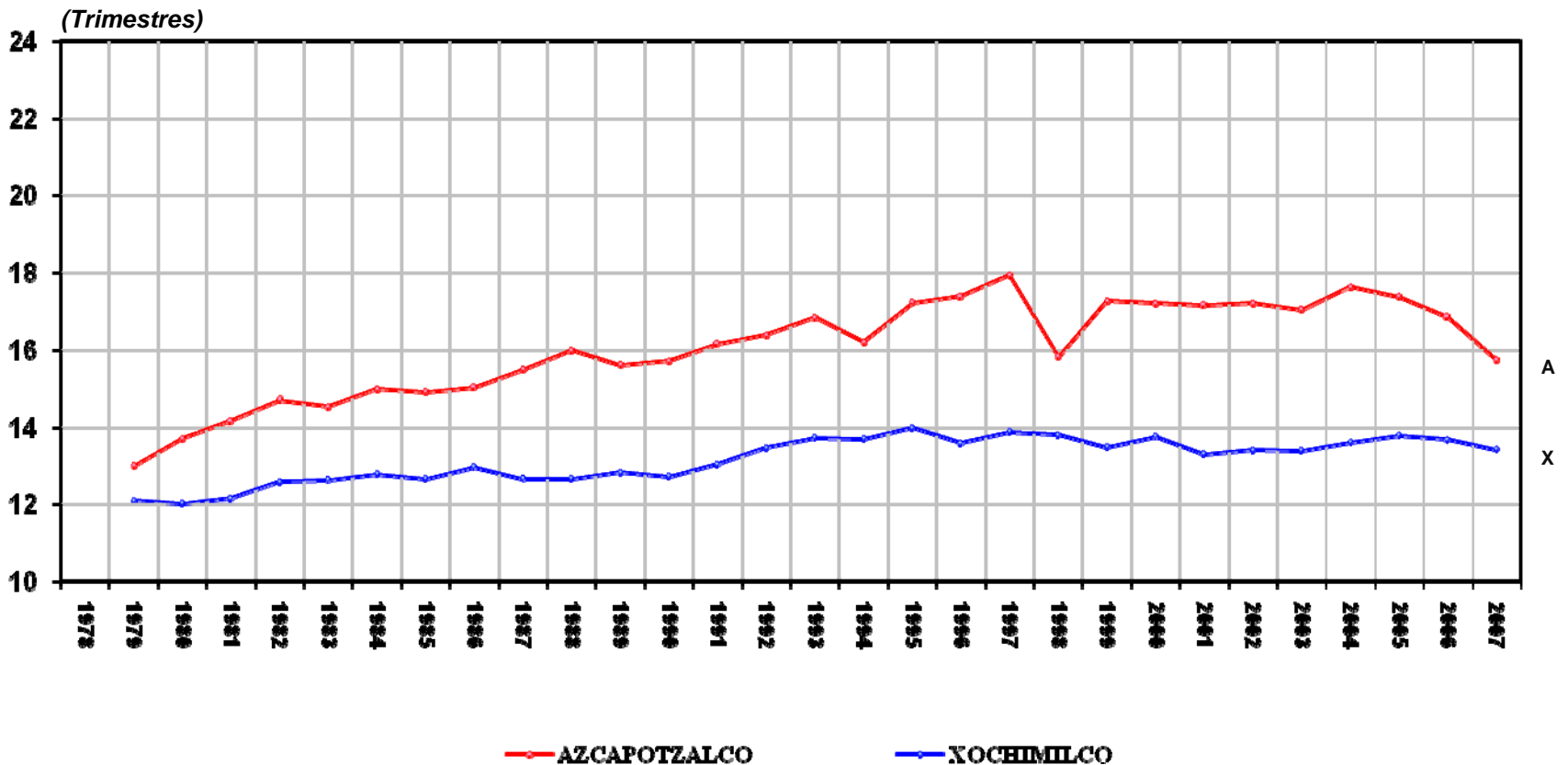
**Trimestres cursados promedio para
 terminar estudios a nivel licenciatura
 por generación de egreso
 comparativo entre Unidades
 División de Ciencias Sociales y Humanidades
 1978 - 2007**



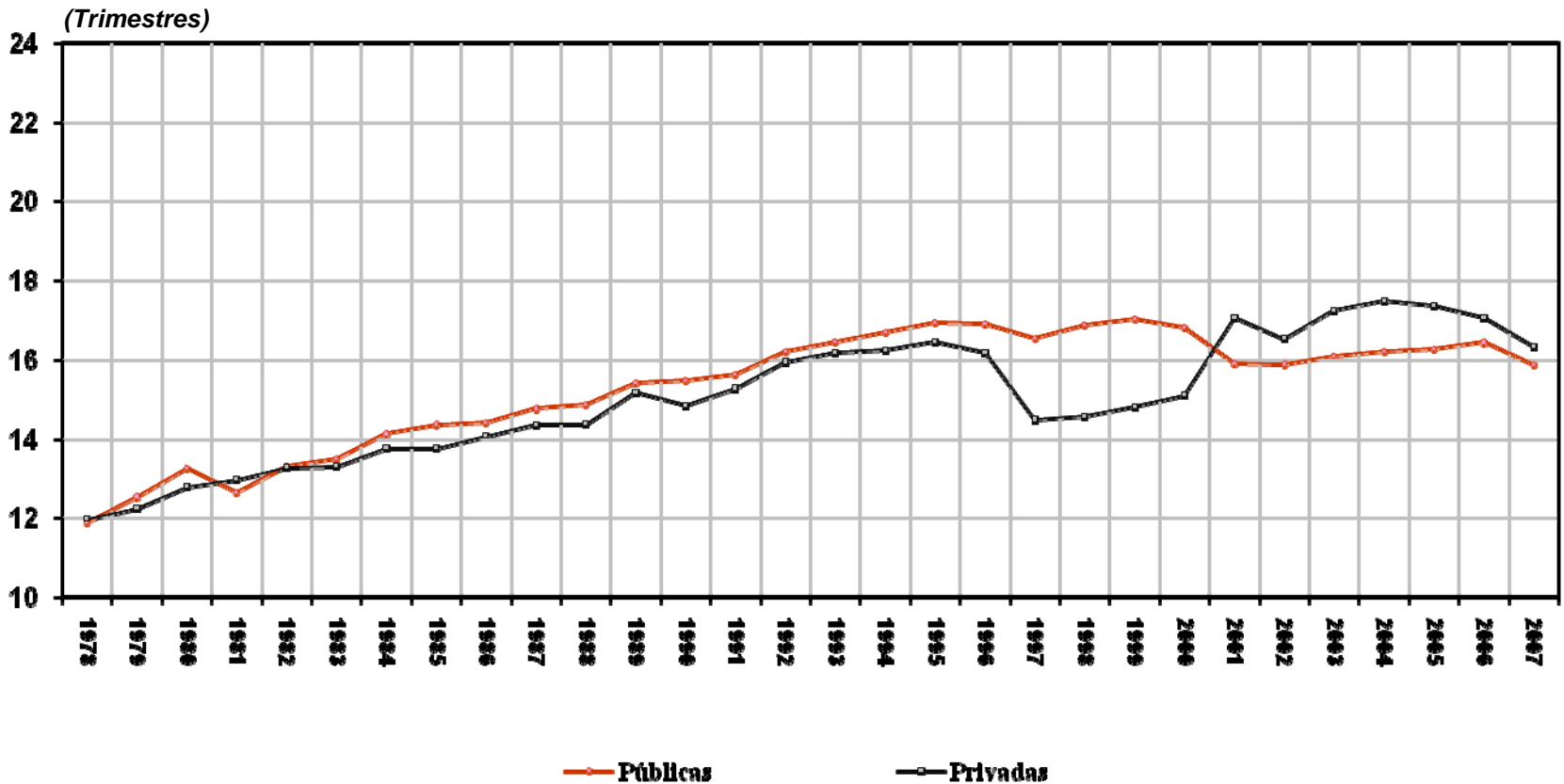
**Trimestres cursados promedio para
 terminar estudios a nivel licenciatura
 por generación de egreso
 comparativo entre Unidades
 División de Ciencias Biológicas y de la Salud
 1978 - 2007**



**Trimestres cursados promedio para
 terminar estudios a nivel licenciatura
 por generación de egreso
 comparativo entre Unidades
 División de Ciencias y Artes para el Diseño
 1978 - 2007**



**Trimestres cursados promedio para
 terminar estudios a nivel licenciatura
 Por generación de egreso y tipo de escuela de procedencia
 1978 – 2007**



1.7
Licenciatura
Bajas, renunciaciones y prórrogas

Bajas a nivel licenciatura según causal 2007 por División

UNIDAD	DIVISIÓN	BAJA DEFINITIVA	BAJAS DEFINITIVAS										TOTAL DE BAJAS	
			PROMEDIO MENOR A 7	PLAZO REGLAMEN TARIO	5 NA'S EN UNA MISMA UEA	NA'S TRONCO GENERAL	DOCUMEN TOS FALSOS	CERTIFI CADO DE NIVEL TÉCNICO	CERTIFI CADO PARCIAL	VIOLACIÓN DE CICLOS	SIN DERECHO A EXAMEN	TOTAL DE BAJAS DEFINITIVAS		
AZCAPOTZALCO														
	CBI	140	9	709	12		3				5		738	878
	CSH	66	1	463	8		16	2			1	1	492	558
	CAD	25	2	211	12		11	1	1		1		239	264
		231	12	1,383	32		27	6	1	-	7	1	1,469	1,700
IZTAPALAPA														
	CBI	136		535	9		4						548	684
	CSH	77	1	550	3		13	1	1		2		571	648
	CBS	80	1	506	2		9			1	1		520	600
		293	2	1,591	14		26	1	1	1	3	-	1,639	1,932
XOCHIMILCO														
	CSH	84	3	476	13		5	4	1	1	8		511	595
	CBS	107	8	459	7		8	2	1		3		488	595
	CAD	51	2	202	16		2	6				1	229	280
		242	13	1,137	36		15	12	2	1	11	1	1,228	1,470
CUAJIMAPLA														
	CSH	1	1										1	2
	CCD	2					2				1		3	5
	CNI										1		1	1
		3	1	-	-		2	-	-	-	2	-	5	8
UAM														
	CBI	276	9	1,244	21		4	3	-	-	5	-	1,286	1,562
	CSH	228	6	1,489	24		34	7	2	1	11	1	1,575	1,803
	CBS	187	9	965	9		17	2	1	1	4	-	1,008	1,195
	CAD	76	4	413	28		13	7	1	-	1	1	468	544
	CCD	2					2				1		3	5
	CNI	-									1		1	1
		769	28	4,111	82		70	19	4	2	23	2	4,341	5,110

Fuente: Dirección de Sistemas Escolares

Número de renunciaciones a Unidades de Enseñanza-Aprendizaje (UEA) por División 2007

UNIDAD	DIVISIÓN	INVIERNO	PRIMAVERA	OTOÑO	TOTAL	
AZCAPOTZALCO						
	CBI	3,474	3,281	3,350	10,105	58.1%
	CSH	1,228	1,365	1,449	4,042	23.3%
	CAD	1,040	1,019	1,176	3,235	18.6%
		5,742	5,665	5,975	17,382	100.0%
IZTAPALAPA						
	CBI	816	765	868	2,449	40.0%
	CSH	676	648	656	1,980	32.3%
	CBS	577	533	584	1,694	27.7%
		2,069	1,946	2,108	6,123	100.0%
XOCHIMILCO						
	CSH	91	104	100	295	24.1%
	CBS	213	240	292	745	60.8%
	CAD	61	64	61	186	15.2%
		365	408	453	1,226	100.0%
CUAJIMALPA						
	CSH	2	5	11	18	32.7%
	CCD		4	11	15	27.3%
	CNI	13	4	5	22	40.0%
		15	13	27	55	100.0%
UAM						
	CBI	4,290	4,046	4,218	12,554	50.6%
	CSH	1,997	2,122	2,216	6,335	25.6%
	CBS	790	773	876	2,439	9.8%
	CAD	1,101	1,083	1,237	3,421	13.8%
	CCD	-	4	11	15	0.1%
	CNI	13	4	5	22	0.1%
		8,191	8,032	8,563	24,786	100.0%

Prórrogas a nivel licenciatura según Unidad y División

UNIDAD	DIVISIÓN	PRÓRROGAS QUE INICIARON EN 2007	ALUMNOS QUE CUMPLIERON CON LA PRÓRROGA EN 2007
AZCAPOTZALCO	Ciencias Básicas e Ingeniería	73	18
	Ciencias Sociales y Humanidades	40	14
	Ciencias y Artes para el Diseño	23	6
		136	38
IZTAPALAPA	Ciencias Básicas e Ingeniería	22	10
	Ciencias Sociales y Humanidades	78	34
	Ciencias Biológicas y de la Salud	40	14
		140	58
XOCHIMILCO	Ciencias Sociales y Humanidades	5	1
	Ciencias Biológicas y de la Salud	8	2
	Ciencias y Artes para el Diseño	4	1
		17	4
UAM	Ciencias Básicas e Ingeniería	95	28
	Ciencias Sociales y Humanidades	123	49
	Ciencias Biológicas y de la Salud	48	16
	Ciencias y Artes para el Diseño	27	7
		293	100

1.8
Licenciatura
Becas

Alumnos que obtuvieron una beca en 2007
Programa Nacional de Becas a la Educación Superior (PRONABES)
según Unidad y División

UNIDAD	DIVISIÓN	BECAS
AZCAPOTZALCO	Ciencias Básicas e Ingeniería	568
	Ciencias Sociales y Humanidades	251
	Ciencias y Artes para el Diseño	160
		979
CUAJIMALPA	Ciencias de la Comunicación y Diseño	24
	Ciencias Sociales y Humanidades	36
	Ciencias Naturales e Ingeniería	12
	72	
IZTAPALAPA	Ciencias Básicas e Ingeniería	197
	Ciencias Sociales y Humanidades	288
	Ciencias Biológicas y de la Salud	174
	659	
XOCHIMILCO	Ciencias Sociales y Humanidades	240
	Ciencias Biológicas y de la Salud	335
	Ciencias y Artes para el Diseño	134
	709	
UAM	Ciencias Básicas e Ingeniería	765
	Ciencias Sociales y Humanidades	815
	Ciencias Biológicas y de la Salud	509
	Ciencias de la Comunicación y Diseño	24
	Ciencias Naturales e Ingeniería	12
	Ciencias y Artes para el Diseño	294
	2,419	

Total de becas pagadas en 2007

Programa Nacional de Becas a la Educación Superior (PRONABES)

según Unidad y División

UNIDAD	DIVISIÓN	BECAS
AZCAPOTZALCO	Ciencias Básicas e Ingeniería	993
	Ciencias Sociales y Humanidades	751
	Ciencias y Artes para el Diseño	487
		2,231
CUAJIMALPA	Ciencias de la Comunicación y Diseño	46
	Ciencias Sociales y Humanidades	87
	Ciencias Naturales e Ingeniería	29
		162
IZTAPALAPA	Ciencias Básicas e Ingeniería	470
	Ciencias Sociales y Humanidades	836
	Ciencias Biológicas y de la Salud	470
		1,776
XOCHIMILCO	Ciencias Sociales y Humanidades	814
	Ciencias Biológicas y de la Salud	1,099
	Ciencias y Artes para el Diseño	441
		2,354
UAM	Ciencias Básicas e Ingeniería	1,463
	Ciencias Sociales y Humanidades	2,488
	Ciencias Biológicas y de la Salud	1,569
	Ciencias de la Comunicación y Diseño	46
	Ciencias Naturales e Ingeniería	29
	Ciencias y Artes para el Diseño	928
		6,523

1.9
Licenciatura
Evaluación y acreditación de planes

Estado de evaluación y acreditación de los planes de licenciatura Unidad Azcapotzalco

DIVISIÓN	PLAN DE ESTUDIOS	ORGANISMOS ACREDITADORES O EVALUADORES	NIVEL CIEES	AÑO DE ACREDITACIÓN O EVALUACIÓN	VIGENCIA	NUEVA CREACIÓN
CSH	Administración	CIEES	2	24/09/2004		
	Derecho	CIEES	2	24/09/2004		
	Economía	CIEES	2	24/09/2004		
	Sociología	CIEES	2	24/09/2004		
CAD	Arquitectura	CIEES	1	15/10/2007		
	Diseño de la Comunicación Gráfica	CIEES	1	12/12/2007		
	Diseño Industrial	CIEES	1	15/10/2007		
CBI	Ing. Ambiental	CACEI			31/01/2008	
	Ing. Civil	CACEI			31/01/2008	
	Ing. Eléctrica	CACEI			31/01/2008	
	Ing. Electrónica	CACEI			31/01/2008	
	Ing. Física	CACEI			31/01/2008	
	Ing. Industrial	CACEI			20/12/2007	
	Ing. Mecánica	CACEI			31/01/2008	
	Ing. Metalúrgica	CACEI			31/01/2008	
	Ing. Química	CACEI			18/07/2008	
	Ing. En Computación					20/2/2003

CIEES: Comités Interinstitucionales de Evaluación de la Educación Superior

CACEI: Consejo de Acreditación de la Enseñanza de la Ingeniería, A.C.

FUENTE: Comités Interinstitucionales de Evaluación de la Educación Superior, SEP, COPAES

Fuente: Coordinación General de Planeación, Unidad Azcapotzalco.

Estado de evaluación y acreditación de los planes de licenciatura Unidad Cuajimalpa

DIVISIÓN	PLAN DE ESTUDIOS	ORGANISMOS ACREDITADORES O EVALUADORES	NIVEL CIEES	AÑO DE ACREDITACIÓN O EVALUACIÓN	VIGENCIA	NUEVA CREACIÓN
CCD	Diseño					18/07/2005
	Ciencias de la Comunicación					25/05/2007
	Tecnologías y Sistemas de Información					25/05/2007
CNI	Ing. en Computación					18/05/2005
	Matemáticas Aplicadas					18/05/2005
CCH	Administración					18/07/2005
	Estudios Socioterritoriales					25/05/2007
	Estudios Humanísticos					25/05/2007

FUENTE: Comités Interinstitucionales de Evaluación de la Educación Superior, SEP, COPAES

Fuente: Coordinación General de Planeación, Unidad Azcapotzalco.

Estado de evaluación y acreditación de los planes de licenciatura Unidad Iztapalapa

DIVISIÓN	PLAN DE ESTUDIOS	ORGANISMOS ACREDITADORES O EVALUADORES	NIVEL CIEES	AÑO DE ACREDITACIÓN O EVALUACIÓN	VIGENCIA	NUEVA CREACIÓN
CBI	Física					
	Matemáticas					
	Química					
	Ing. Biomédica	CACEI			1/2/2009	
	Ing. Electrónica	CACEI			1/2/2009	
	Ing. Hidrológica					
	Ing. en Energía	CACEI			1/2/2009	
	Computación	CONAIC			28/07/2010	
CBS	Ing. Química	CACEI			30/07/2009	
	Ing. de los Alimentos	CACEI			22/07/2010	
	Ing. Bioquímica Industrial	CACEI			22/07/2010	
	Biología	CIEES	1	21/11/2006		
	Hidrobiología	ANPROMAR			6/11/2012	
	Biología Experimental	CIEES	1	28/09/2007		
CSH	Producción Animal					
	Administración	CIEES	1	15/12/2003		
	Ciencia Política	CIEES	1	15/12/2003		
	Economía	CIEES	1	15/12/2003		
	Psicología Social	CIEES	1	15/12/2003		
	Sociología	CIEES	2	15/12/2003		
	Antropología Social	CIEES	2	15/12/2003		
	Filosofía	CIEES	1	18/03/2003		
	Historia	CIEES	1	18/03/2003		
	Letras Hispánicas	CIEES	1	18/03/2003		
	Lingüística	CIEES	1	18/03/2003		
Geografía Humana					7/2/2002	

CIEES: Comités Interinstitucionales de Evaluación de la Educación Superior

CACEI: Consejo de Acreditación de la Enseñanza de la Ingeniería, A.C.

CONAIC: Consejo nacional de la Acreditación en Informática y Computación, A.C.

ANPROMAR: Asociación Nacional de Profesionales del Mar, A.C.

FUENTE: Comités Interinstitucionales de Evaluación de la Educación Superior, SEP, COPAES

Fuente: Coordinación de Planeación e Información, Unidad Iztapalapa.

Estado de evaluación y acreditación de los planes de licenciatura Unidad Xochimilco

DIVISIÓN	PLAN DE ESTUDIOS	ORGANISMOS ACREDITADORES O EVALUADORES	NIVEL CIEES	AÑO DE ACREDITACIÓN O EVALUACIÓN	VIGENCIA	NUEVA CREACIÓN
CAD	Arquitectura	COMAEA			1/7/2011	
	Diseño Industrial	CIEES	2	28/05/2003		
	Diseño de la Comunicación Gráfica	CIEES	1	17/03/2005		
	Planeación Territorial	COMAEA			11/1/2012	
CBS	Biología	CACEB			27/11/2012	
	Química Farmacéutica Biológica	CIEES	2	11/11/2002		
	Estomatología (Odontología)	CONAEDO			12/9/2008	
	Medicina (Médico Cirujano)	COMAEM			10/12/2009	
	Enfermería	COMACE			20/05/2009	
	Medicina Veterinaria y Zootécnica	CIEES	3	14/12/2001		
	Agronomía	COMEAA			10/3/2011	
	Nutrición	CIEES	2	11/11/2002		
CSH	Administración	CACECA			24/07/2011	
	Economía	CIEES	2	21/01/2003		
	Psicología	CNEIP			23/10/2011	
	Sociología	ACCECISO			30/05/2011	
	Comunicación Social	ACCECISO			30/05/2011	
	Política y Gestión Social	ACCECISO			30/05/2011	

CIEES: Comités Interinstitucionales de Evaluación de la Educación Superior

COMAEA: Consejo Mexicano de Acreditación de la Enseñanza de la Arquitectura, A.C.

CACEB: Comité para la Acreditación de la Licenciatura en Biología, A.C.

CONAEDO: Consejo Nacional de Educación Odontológica, A.C.

COMAEM: Consejo Mexicano para la Acreditación de la Educación Médica, A.C.

COMACE: Consejo Mexicano de Acreditación y Certificación de la Enfermería, A.C.

COMEAA: Comité Mexicano de Acreditación de la Educación Agronómica, A.C.

CACECA: Consejo de Acreditación de la Enseñanza en la Contaduría y Administración, A.C.

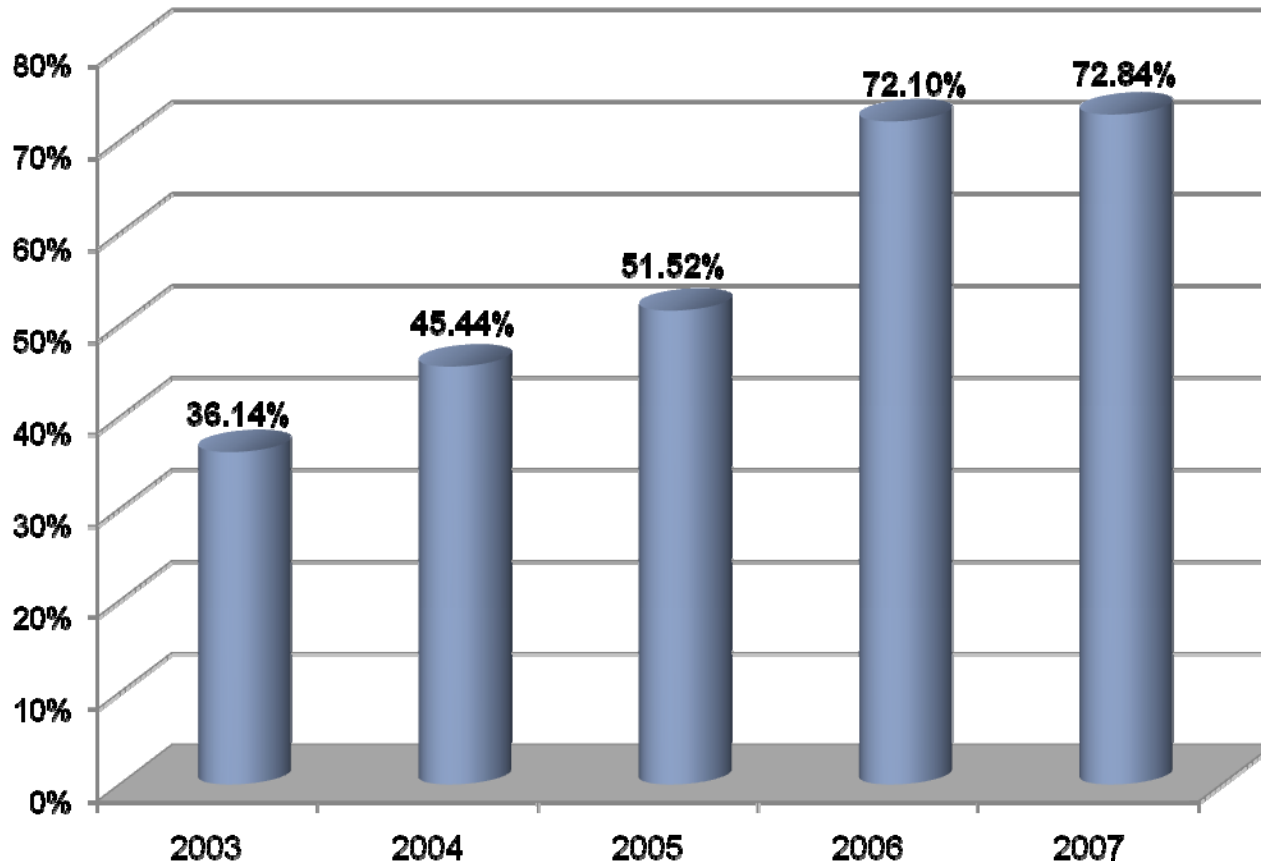
CNEIP: Consejo Nacional para la Enseñanza e Investigación en Psicología, A.C.

ACCECISO: Asociación para la Acreditación y Certificación de Ciencias Sociales, A.C.

FUENTE: Comités Interinstitucionales de Evaluación de la Educación Superior, SEP, COPAES

Fuente: Coordinación de Planeación y Desarrollo Académico, Unidad Xochimilco.

Porcentaje de la Matricula en Planes de Licenciatura de Buena Calidad 2003 - 2007



La categoría de *Planes de Licenciatura de Buena Calidad* corresponde a los Programas de Licenciatura en nivel 1 de CIEES y acreditados por algún organismo de COPAES

FUENTE: Base AGA de Licenciatura correspondiente a la cuarta semana del trimestre de Otoño de cada año.
Dirección de Planeación.

II
Posgrado

Aspirantes de primer ingreso a posgrado por trimestre según Unidad y División 2007

UNIDAD	DIVISIÓN	INVIERNO	PRIMAVERA	OTOÑO	TOTAL
AZCAPOTZALCO					
	Ciencias Básicas e Ingeniería	12	17	0	29
	Ciencias Sociales y Humanidades	0	0	214	214
	Ciencias y Artes para el Diseño	0	135	0	135
		12	152	214	378
IZTAPALAPA					
	Ciencias Básicas e Ingeniería	30	20	80	130
	Ciencias Sociales y Humanidades	279	0	234	513
	Ciencias Biológicas y de la Salud	26	21	161	208
		335	41	475	851
XOCHIMILCO					
	Ciencias Sociales y Humanidades	150	19	137	306
	Ciencias Biológicas y de la Salud	57	24	213	294
	Ciencias y Artes para el Diseño	11	0	53	64
		218	43	403	664
UAM					
	Ciencias Básicas e Ingeniería	42	37	80	159
	Ciencias Sociales y Humanidades	429	19	585	1,033
	Ciencias Biológicas y de la Salud	83	45	374	502
	Ciencias y Artes para el Diseño	11	135	53	199
		565	236	1,092	1,893

Inscritos de primer ingreso a posgrado por periodo de inscripción según Unidad y División 2007

UNIDAD	DIVISIÓN	INVIERNO	PRIMAVERA	OTOÑO	TOTAL
AZCAPOTZALCO					
	Ciencias Básicas e Ingeniería	9	10	12	31
	Ciencias Sociales y Humanidades	15		100	115
	Ciencias y Artes para el Diseño			55	55
		24	10	167	201
IZTAPALAPA					
	Ciencias Básicas e Ingeniería	15	10	35	60
	Ciencias Sociales y Humanidades	181		63	244
	Ciencias Biológicas y de la Salud	16	19	77	112
		212	29	175	416
XOCHIMILCO					
	Ciencias Sociales y Humanidades	71	11	66	148
	Ciencias Biológicas y de la Salud	18	8	77	103
	Ciencias y Artes para el Diseño	6		22	28
		95	19	165	279
UAM					
	Ciencias Básicas e Ingeniería	24	20	47	91
	Ciencias Sociales y Humanidades	267	11	229	507
	Ciencias Biológicas y de la Salud	34	27	154	215
	Ciencias y Artes para el Diseño	6		77	83
		331	58	507	896

Inscritos de primer ingreso a posgrado por periodo de inscripción según plan de estudios

UNIDAD	DIVISIÓN	POSGRADO	Invierno	Primavera	Otoño	TOTAL
A Z C A P O T Z A L C O	CBI	MAESTRÍA EN CIENCIAS E INGENIERÍA (AMBIENTALES, DE MATERIALES)	2	6	1	9
		DOCTORADO EN CIENCIAS E INGENIERÍA (AMBIENTALES, DE MATERIALES)	5	4	2	11
	CSH	MAESTRÍA EN INGENIERÍA ESTRUCTURAL	2		9	11
		ESPECIALIZACIÓN EN LITERATURA MEXICANA DEL SIGLO XX			21	21
		ESPECIALIZACIÓN EN SOCIOLOGÍA DE LA EDUCACIÓN SUPERIOR			13	13
		POSGRADO EN HISTORIOGRAFÍA (ESPECIALIZACIÓN)			5	5
		POSGRADO EN HISTORIOGRAFÍA (MAESTRÍA)			10	10
		POSGRADO EN HISTORIOGRAFÍA (DOCTORADO)			16	16
		MAESTRÍA EN SOCIOLOGÍA			22	22
		DOCTORADO EN SOCIOLOGÍA			13	13
		MAESTRÍA EN PLANEACIÓN Y POLÍTICAS METROPOLITANAS	15			15
		CAD	ESPECIALIZACIÓN EN DISEÑO			42
	MAESTRÍA EN DISEÑO				5	5
	DOCTORADO EN DISEÑO				8	8
			Subtotal Azcapotzalco	24	10	167

Inscritos de primer ingreso a posgrado por periodo de inscripción según plan de estudios

UNIDAD	DIVISIÓN	POSGRADO	Invierno	Primavera	Otoño	TOTAL	
I Z T A P A L A P A	CBI	POSGRADO EN FÍSICA (MAESTRÍA)	1	1	3	5	
		POSGRADO EN FÍSICA (DOCTORADO)		1	2	3	
		POSGRADO EN MATEMÁTICAS (MAESTRÍA)		2	5	7	
		POSGRADO EN MATEMÁTICAS (DOCTORADO)		1	2	3	
		POSGRADO EN QUÍMICA (MAESTRÍA)	7		2	9	
		POSGRADO EN QUÍMICA (DOCTORADO)	1		2	3	
		POSGRADO EN INGENIERÍA QUÍMICA (MAESTRÍA)			4	4	
		POSGRADO EN INGENIERÍA BIOMÉDICA (MAESTRÍA)	6	5	6	17	
		POSGRADO EN INGENIERÍA BIOMÉDICA (DOCTORADO)			1	1	
		MAESTRÍA EN CIENCIAS Y TECNOLOGÍAS DE LA INFORMACIÓN			8	8	
	CSH	ESPECIALIZACIÓN EN CIENCIAS ANTROPOLÓGICAS	90		19	109	
		MAESTRÍA EN CIENCIAS ANTROPOLÓGICAS	3			3	
		DOCTORADO EN CIENCIAS ANTROPOLÓGICAS			6	6	
		MAESTRÍA EN ESTUDIOS ORGANIZACIONALES			14	14	
		DOCTORADO EN ESTUDIOS ORGANIZACIONALES			12	12	
		MAESTRÍA EN HUMANIDADES	56			56	
		DOCTORADO EN HUMANIDADES	19			19	
		MAESTRÍA EN ESTUDIOS SOCIALES			8	8	
		DOCTORADO EN ESTUDIOS SOCIALES			4	4	
		MAESTRÍA EN CIENCIAS ECONÓMICAS	7			7	
	CBS	DOCTORADO EN CIENCIAS ECONÓMICAS	6			6	
		ESPECIALIZACIÓN EN BIOTECNOLOGÍA	6	2	14	22	
		POSGRADO EN BIOTECNOLOGÍA (MAESTRÍA)			27	27	
		POSGRADO EN BIOTECNOLOGÍA (DOCTORADO)	3		1	4	
		ESPECIALIZACIÓN EN ACUPUNTURA Y FITOTERAPIA		17		17	
		POSGRADO EN BIOLOGÍA EXPERIMENTAL (MAESTRÍA)			17	17	
		POSGRADO EN BIOLOGÍA EXPERIMENTAL (DOCTORADO)	5		1	6	
		MAESTRÍA EN BIOLOGÍA			12	12	
	DOCTORADO EN CIENCIAS BIOLÓGICAS	2		5	7		
			Subtotal Iztapalapa	212	29	175	416

Inscritos de primer ingreso a posgrado por periodo de inscripción según plan de estudios

UNIDAD	DIVISIÓN	POSGRADO	Invierno	Primavera	Otoño	TOTAL
X O C H I M I L C O	CSH	ESPECIALIZACIÓN EN ESTUDIOS DE LA MUJER			16	16
		MAESTRÍA EN ESTUDIOS DE LA MUJER				0
		ESPECIALIZACIÓN EN DESARROLLO RURAL			1	1
		MAESTRÍA EN DESARROLLO RURAL			38	38
		DOCTORADO EN DESARROLLO RURAL			11	11
		DOCTORADO EN CIENCIAS SOCIALES	71	11		82
	CBS	CURSO DE ESPECIALIZACIÓN EN PATOLOGÍA Y MEDICINA BUCAL	8			8
		MAESTRÍA EN MEDICINA SOCIAL			15	15
		MAESTRÍA EN REHABILITACIÓN NEUROLÓGICA			12	12
		MAESTRÍA EN POBLACIÓN Y SALUD (ÁREA DE PLANIFICACIÓN FAMILIAR)			10	10
		MAESTRÍA EN CIENCIAS FARMACÉUTICAS	3	8	4	15
		MAESTRÍA EN CIENCIAS AGROPECUARIAS			15	15
		DOCTORADO EN CIENCIAS BIOLÓGICAS	7		8	15
	CAD	DOCTORADO EN CIENCIAS EN SALUD COLECTIVA			13	13
		MAESTRÍA EN CIENCIAS Y ARTES PARA EL DISEÑO			22	22
		DOCTORADO EN CIENCIAS Y ARTES PARA EL DISEÑO	6			6
		Subtotal Xochimilco	95	19	165	279
	UAM			331	58	507

Inscritos de primer ingreso y reinscritos a posgrado por periodo de inscripción según Unidad y División 2007

UNIDAD	DIVISIÓN	INVIERNO	PRIMAVERA	OTOÑO
AZCAPOTZALCO				
	Ciencias Básicas e Ingeniería	122	116	103
	Ciencias Sociales y Humanidades	102	89	176
	Ciencias y Artes para el Diseño	68	65	86
		292	270	365
IZTAPALAPA				
	Ciencias Básicas e Ingeniería	379	359	356
	Ciencias Sociales y Humanidades	457	407	419
	Ciencias Biológicas y de la Salud	274	274	316
		1,110	1,040	1,091
XOCHIMILCO				
	Ciencias Sociales y Humanidades	333	310	299
	Ciencias Biológicas y de la Salud	202	182	219
	Ciencias y Artes para el Diseño	77	73	72
		612	565	590
UAM				
	Ciencias Básicas e Ingeniería	501	475	459
	Ciencias Sociales y Humanidades	892	806	894
	Ciencias Biológicas y de la Salud	476	456	535
	Ciencias y Artes para el Diseño	145	138	158
		2,014	1,875	2,046

La categoría de *inscritos de primer ingreso y reinscritos* abarca a todos los alumnos que se inscribieron al trimestre correspondiente.

Inscritos de primer ingreso y reinscritos a posgrado por periodo de inscripción, según Plan de Estudio 2007

UNIDAD	DIVISIÓN	POSGRADO	Invierno	Primavera	Otoño
A Z C A P O T Z A L C O	CBI	MAESTRÍA EN CIENCIAS E INGENIERÍA (AMBIENTALES, DE MATERIALES)	68	62	47
		DOCTORADO EN CIENCIAS E INGENIERÍA (AMBIENTALES, DE MATERIALES)	17	22	23
		MAESTRÍA EN INGENIERÍA ESTRUCTURAL	15	14	20
		DOCTORADO EN INGENIERÍA ESTRUCTURAL	10	9	10
		MAESTRÍA EN CIENCIAS DE LA COMPUTACIÓN	12	9	3
	CSH	ESPECIALIZACIÓN EN LITERATURA MEXICANA DEL SIGLO XX	12	15	21
		ESPECIALIZACIÓN EN SOCIOLOGÍA DE LA EDUCACIÓN SUPERIOR	17	17	13
		POSGRADO EN HISTORIOGRAFÍA (ESPECIALIZACIÓN)			5
		POSGRADO EN HISTORIOGRAFÍA (MAESTRÍA)			10
		POSGRADO EN HISTORIOGRAFÍA (DOCTORADO)			16
		MAESTRÍA EN CIENCIAS ECONÓMICAS	1		11
		DOCTORADO EN CIENCIAS ECONÓMICAS	8		23
		MAESTRÍA EN SOCIOLOGÍA	19	19	25
		DOCTORADO EN SOCIOLOGÍA	9	8	21
		MAESTRÍA EN PLANEACIÓN Y POLÍTICAS METROPOLITANAS	20	15	16
	CAD	MAESTRÍA EN ECONOMÍA (HISTORIA ECONÓMICA; EMPRESAS, FINANZAS E INNOVACIÓN)	16	15	15
		ESPECIALIZACIÓN EN DISEÑO	36	17	42
		MAESTRÍA EN DISEÑO	23	37	28
		DOCTORADO EN DISEÑO	9	11	16
		Subtotal Azcapotzalco	292	270	365

La categoría de *inscritos de primer ingreso y reinscritos* abarca a todos los alumnos que se inscribieron al trimestre correspondiente.

Inscritos de primer ingreso y reinscritos a posgrado por periodo de inscripción, según Plan de Estudio 2007

UNIDAD	DIVISIÓN	POSGRADO	Invierno	Primavera	Otoño
I Z T A P A L A P A	CBI	POSGRADO EN FÍSICA (MAESTRÍA)	16	10	13
		POSGRADO EN FÍSICA (DOCTORADO)	25	31	32
		POSGRADO EN MATEMÁTICAS (MAESTRÍA)	59	51	46
		POSGRADO EN MATEMÁTICAS (DOCTORADO)	22	31	32
		POSGRADO EN QUÍMICA (MAESTRÍA)	44	11	11
		POSGRADO EN QUÍMICA (DOCTORADO)	65	85	80
		POSGRADO EN INGENIERÍA QUÍMICA (MAESTRÍA)	22	15	17
		POSGRADO EN INGENIERÍA QUÍMICA (DOCTORADO)	48	50	44
		POSGRADO EN INGENIERÍA BIOMÉDICA (MAESTRÍA)	50	48	50
		POSGRADO EN INGENIERÍA BIOMÉDICA (DOCTORADO)	11	11	13
	CSH	MAESTRÍA EN CIENCIAS Y TECNOLOGÍAS DE LA INFORMACIÓN	17	16	18
		ESPECIALIZACIÓN EN CIENCIAS ANTROPOLÓGICAS	90	81	100
		MAESTRÍA EN CIENCIAS ANTROPOLÓGICAS	23	11	7
		DOCTORADO EN CIENCIAS ANTROPOLÓGICAS	33	43	48
		MAESTRÍA EN ESTUDIOS ORGANIZACIONALES	14	11	24
		DOCTORADO EN ESTUDIOS ORGANIZACIONALES	62	60	53
		MAESTRÍA EN HUMANIDADES	96	89	75
		DOCTORADO EN HUMANIDADES	38	37	36
		MAESTRÍA EN ESTUDIOS SOCIALES	45	40	41
		DOCTORADO EN ESTUDIOS SOCIALES	36	35	35
	CBS	MAESTRÍA EN CIENCIAS ECONÓMICAS	9		
		DOCTORADO EN CIENCIAS ECONÓMICAS	11		
		ESPECIALIZACIÓN EN BIOTECNOLOGÍA	20	18	25
		POSGRADO EN BIOTECNOLOGÍA (MAESTRÍA)	46	38	61
		POSGRADO EN BIOTECNOLOGÍA (DOCTORADO)	67	71	65
		ESPECIALIZACIÓN EN ACUPUNTURA Y FITOTERAPIA	14	27	22
		POSGRADO EN BIOLOGÍA EXPERIMENTAL (MAESTRÍA)	20	18	34
		POSGRADO EN BIOLOGÍA EXPERIMENTAL (DOCTORADO)	34	36	37
		MAESTRÍA EN BIOLOGÍA	22	22	31
		DOCTORADO EN CIENCIAS BIOLÓGICAS	51	44	41
		Subtotal Iztapalapa	1,110	1,040	1,091

La categoría de *inscritos de primer ingreso y reinscritos* abarca a todos los alumnos que se inscribieron al trimestre correspondiente.

Inscritos de primer ingreso y reinscritos a posgrado por periodo de inscripción, según Plan de Estudio 2007

UNIDAD	DIVISIÓN	POSGRADO	Invierno	Primavera	Otoño	
X O C H I M I L C O	CSH	ESPECIALIZACIÓN EN ESTUDIOS DE LA MUJER	16	2	16	
		MAESTRÍA EN ESTUDIOS DE LA MUJER		12	12	
		ESPECIALIZACIÓN EN DESARROLLO RURAL			1	
		MAESTRÍA EN DESARROLLO RURAL	35	31	38	
		DOCTORADO EN DESARROLLO RURAL	24	20	26	
		MAESTRÍA EN DESARROLLO Y PLANEACIÓN DE LA EDUCACIÓN	24	23	23	
		MAESTRÍA EN ECONOMÍA Y GESTIÓN DEL CAMBIO TECNOLÓGICO	12	10	10	
		MAESTRÍA EN PSICOLOGÍA SOCIAL DE GRUPOS E INSTITUCIONES	25	23	23	
		MAESTRÍA EN POLÍTICAS PÚBLICAS	23	17	16	
		MAESTRÍA EN COMUNICACIÓN Y POLÍTICA	29	17	14	
		MAESTRÍA EN CIENCIAS ECONÓMICAS	2	10		
		DOCTORADO EN CIENCIAS ECONÓMICAS	10	23		
		DOCTORADO EN CIENCIAS SOCIALES	133	122	120	
		CBS	CURSO DE ESPECIALIZACIÓN EN PATOLOGÍA Y MEDICINA BUCAL	8	8	8
	MAESTRÍA EN MEDICINA SOCIAL		11	11	16	
	MAESTRÍA EN REHABILITACIÓN NEUROLÓGICA		22	20	32	
	MAESTRÍA EN CIENCIAS EN SALUD EN EL TRABAJO		15	8	8	
	MAESTRÍA EN POBLACIÓN Y SALUD (ÁREA DE PLANIFICACIÓN FAMILIAR)		5	4	15	
	MAESTRÍA EN CIENCIAS FARMACÉUTICAS		20	27	25	
	MAESTRÍA EN CIENCIAS AGROPECUARIAS		42	40	36	
	DOCTORADO EN CIENCIAS BIOLÓGICAS		49	41	42	
	DOCTORADO EN CIENCIAS EN SALUD COLECTIVA		30	23	37	
	CAD		MAESTRÍA EN CIENCIAS Y ARTES PARA EL DISEÑO	44	42	43
		DOCTORADO EN CIENCIAS Y ARTES PARA EL DISEÑO	33	31	29	
			Subtotal Xochimilco	612	565	590
	TOTAL UAM			2,014	1,875	2,046

La categoría de *inscritos de primer ingreso y reinscritos* abarca a todos los alumnos que se inscribieron al trimestre correspondiente.

Alumnos que registraron actividad académica durante el año según Unidad y División Total UAM

UNIDAD	DIVISIÓN	MUJERES	HOMBRES	TOTAL
AZCAPOTZALCO	Ciencias Básicas e Ingeniería	55	95	150
	Ciencias Sociales y Humanidades	120	108	228
	Ciencias y Artes para el Diseño	63	69	132
		238	272	510
IZTAPALAPA	Ciencias Básicas e Ingeniería	113	319	432
	Ciencias Sociales y Humanidades	240	270	510
	Ciencias Biológicas y de la Salud	222	150	372
		575	739	1,314
XOCHIMILCO	Ciencias Sociales y Humanidades	225	183	408
	Ciencias Biológicas y de la Salud	179	107	286
	Ciencias y Artes para el Diseño	45	54	99
		449	344	793
UAM	Ciencias Básicas e Ingeniería	168	414	582
	Ciencias Sociales y Humanidades	585	561	1,146
	Ciencias Biológicas y de la Salud	401	257	658
	Ciencias y Artes para el Diseño	108	123	231
		1,262	1,355	2,617

La categoría *alumnos que registraron actividad académica durante el año* está compuesta por los alumnos que se inscribieron al menos una vez en el año de referencia.

Alumnos que registraron actividad académica durante el año por género, según plan de estudios Unidad Azcapotzalco

PLAN DE ESTUDIOS	MUJERES	HOMBRES	TOTAL
MAESTRÍA EN CIENCIAS DE LA COMPUTACIÓN	4	9	13
MAESTRÍA EN CIENCIAS E INGENIERÍA (AMBIENTALES, DE MATERIALES)	40	37	77
MAESTRÍA Y DOCTORADO EN INGENIERÍA ESTRUCTURAL	2	23	25
DOCTORADO EN CIENCIAS E INGENIERÍA (AMBIENTALES, DE MATERIALES)	9	16	25
MAESTRÍA Y DOCTORADO EN INGENIERÍA ESTRUCTURAL		10	10
CBI	55	95	150
ESPECIALIZACIÓN EN LITERATURA MEXICANA DEL SIGLO XX	26	9	35
ESPECIALIZACIÓN EN SOCIOLOGÍA DE LA EDUCACIÓN SUPERIOR	16	14	30
POSGRADO EN HISTORIOGRAFIA	1	4	5
MAESTRÍA EN PLANEACIÓN Y POLÍTICAS METROPOLITANAS	12	8	20
MAESTRÍA EN ECONOMÍA (HISTORIA ECONÓMICA; EMPRESAS, FINANZAS E INNOVACIÓN)	5	10	15
MAESTRÍA Y DOCTORADO EN CIENCIAS ECONÓMICAS	3	8	11
MAESTRÍA Y DOCTORADO EN SOCIOLOGÍA	23	18	41
POSGRADO EN HISTORIOGRAFIA	6	4	10
MAESTRÍA Y DOCTORADO EN CIENCIAS ECONÓMICAS	6	17	23
MAESTRÍA Y DOCTORADO EN SOCIOLOGÍA	12	10	22
POSGRADO EN HISTORIOGRAFIA	10	6	16
CSH	120	108	228
ESPECIALIZACIÓN EN DISEÑO	27	34	61
MAESTRÍA EN DISEÑO	25	26	51
DOCTORADO EN DISEÑO	11	9	20
CAD	63	69	132
AZCAPOTZALCO	238	272	510

La categoría *alumnos que registraron actividad académica durante el año* está compuesta por los alumnos que se inscribieron al menos una vez en el año de referencia.

Alumnos que registraron actividad académica durante el año por género, según plan de estudios Unidad Iztapalapa

PLAN DE ESTUDIOS	MUJERES	HOMBRES	TOTAL
POSGRADO EN FÍSICA (MAESTRÍA)	6	7	13
POSGRADO EN MATEMÁTICAS (MAESTRÍA)	17	43	60
POSGRADO EN QUÍMICA (MAESTRÍA)	5	13	18
POSGRADO EN INGENIERÍA QUÍMICA (MAESTRÍA)	6	15	21
POSGRADO EN INGENIERÍA BIOMÉDICA (MAESTRÍA)	20	40	60
MAESTRÍA EN CIENCIAS Y TECNOLOGÍAS DE LA INFORMACIÓN (MAESTRÍA)	4	21	25
POSGRADO EN FÍSICA (DOCTORADO)	7	31	38
POSGRADO EN MATEMÁTICAS (DOCTORADO)	6	28	34
POSGRADO EN QUÍMICA (DOCTORADO)	33	62	95
POSGRADO EN INGENIERÍA QUÍMICA (DOCTORADO)	8	45	53
POSGRADO EN INGENIERÍA BIOMÉDICA (DOCTORADO)	1	14	15
CBI	113	319	432
ESPECIALIZACIÓN EN CIENCIAS ANTROPOLÓGICAS	71	38	109
MAESTRÍA EN CIENCIAS ANTROPOLÓGICAS	5	6	11
MAESTRÍA EN ESTUDIOS ORGANIZACIONALES	13	15	28
MAESTRÍA EN HUMANIDADES	36	62	98
MAESTRÍA EN ESTUDIOS SOCIALES	21	30	51
MAESTRÍA EN CIENCIAS ECONÓMICAS	1		1
DOCTORADO EN CIENCIAS ANTROPOLÓGICAS	24	27	51
DOCTORADO EN ESTUDIOS ORGANIZACIONALES	40	35	75
DOCTORADO EN HUMANIDADES	13	25	38
DOCTORADO EN ESTUDIOS SOCIALES	15	28	43
DOCTORADO EN CIENCIAS ECONÓMICAS	1	4	5
CSH	240	270	510
ESPECIALIZACIÓN EN BIOTECNOLOGÍA	16	20	36
ESPECIALIZACIÓN EN ACUPUNTURA Y FITOTERAPIA	23	8	31
POSGRADO EN BIOTECNOLOGÍA (MAESTRÍA)	43	25	68
POSGRADO EN BIOLOGÍA EXPERIMENTAL (MAESTRÍA)	24	11	35
MAESTRÍA EN BIOLOGÍA	19	15	34
POSGRADO EN BIOTECNOLOGÍA (DOCTORADO)	37	36	73
DOCTORADO EN CIENCIAS BIOLÓGICAS	34	24	58
POSGRADO EN BIOLOGÍA EXPERIMENTAL (DOCTORADO)	26	11	37
CBS	222	150	372
IZTAPALAPA	575	739	1,314

La categoría *alumnos que registraron actividad académica durante el año* está compuesta por los alumnos que se inscribieron al menos una vez en el año de referencia.

Alumnos que registraron actividad académica durante el año por género, según plan de estudios Unidad Xochimilco

PLAN DE ESTUDIOS	MUJERES	HOMBRES	TOTAL
ESPECIALIZACIÓN Y MAESTRÍA EN ESTUDIOS DE LA MUJER	20		20
ESPECIALIZACIÓN, MAESTRÍA Y DOCTORADO EN DESARROLLO RURAL		1	1
MAESTRÍA EN DESARROLLO Y PLANEACIÓN DE LA EDUCACIÓN	19	7	26
MAESTRÍA EN ECONOMÍA Y GESTIÓN DEL CAMBIO TECNOLÓGICO	5	8	13
MAESTRÍA EN ESTUDIOS DE LA MUJER	10	2	12
MAESTRÍA EN PSICOLOGÍA SOCIAL DE GRUPOS E INSTITUCIONES	17	9	26
MAESTRÍA EN POLÍTICAS PÚBLICAS	8	15	23
MAESTRÍA EN COMUNICACIÓN Y POLÍTICA	18	11	29
MAESTRÍA EN DESARROLLO RURAL	33	38	71
DOCTORADO EN CIENCIAS SOCIALES	74	71	145
DOCTORADO EN CIENCIAS ECONÓMICAS		1	1
DOCTORADO EN DESARROLLO RURAL	21	20	41
CBS	225	183	408
CURSO DE ESPECIALIZACIÓN EN PATOLOGÍA Y MEDICINA BUCAL	6	2	8
MAESTRÍA Y ESPECIALIZACIÓN EN MEDICINA SOCIAL	11	16	27
MAESTRÍA EN REHABILITACIÓN NEUROLÓGICA	32	2	34
MAESTRÍA EN CIENCIAS EN SALUD EN EL TRABAJO	9	6	15
MAESTRÍA EN POBLACIÓN Y SALUD (ÁREA DE PLANIFICACIÓN FAMILIAR)	5	10	15
MAESTRÍA EN CIENCIAS FARMACÉUTICAS	17	15	32
MAESTRÍA EN CIENCIAS AGROPECUARIAS	34	23	57
DOCTORADO EN CIENCIAS BIOLÓGICAS	33	22	55
DOCTORADO EN CIENCIAS EN SALUD COLECTIVA	32	11	43
CSH	179	107	286
MAESTRÍA EN CIENCIAS Y ARTES PARA EL DISEÑO	33	33	66
DOCTORADO EN CIENCIAS Y ARTES PARA EL DISEÑO	12	21	33
CAD	45	54	99
XOCHIMILCO	449	344	793

La categoría *alumnos que registraron actividad académica durante el año* está compuesta por los alumnos que se inscribieron al menos una vez en el año de referencia.

Estudiantes que terminaron estudios de posgrado en 2007 por Unidad y División

UNIDAD	DIVISIÓN	ESPECIALIDAD	MAESTRÍA	DOCTORADO	TOTAL
AZCAPOTZALCO					
	Ciencias Básicas e Ingeniería		34	2	36
	Ciencias Sociales y Humanidades	27	12	0	39
	Ciencias y Artes para el Diseño	17	4	1	22
		44	50	3	97
IZTAPALAPA					
	Ciencias Básicas e Ingeniería		32	26	58
	Ciencias Sociales y Humanidades		56	53	109
	Ciencias Biológicas y de la Salud	22	24	25	71
		22	112	104	238
XOCHIMILCO					
	Ciencias Sociales y Humanidades	46	64	19	129
	Ciencias Biológicas y de la Salud	12	33	11	56
	Ciencias y Artes para el Diseño		20		20
		58	117	30	205
UAM					
	Ciencias Básicas e Ingeniería		66	28	94
	Ciencias Sociales y Humanidades	73	132	72	277
	Ciencias Biológicas y de la Salud	34	57	36	127
	Ciencias y Artes para el Diseño	17	24	1	42
		124	279	137	540

La categoría *estudiantes que terminaron estudios de posgrado* incluye a las personas que concluyeron en 2006 el plan de estudios correspondiente.

Estudiantes que terminaron estudios de posgrado en 2007 según plan de estudios

UNIDAD	DIVISIÓN	PLAN DE ESTUDIO	ESPECIALIZACIÓN	MAESTRÍA	DOCTORADO	TOTAL	
A Z C A P O T Z A L C O	CBI	MAESTRÍA EN CIENCIAS E INGENIERÍA (AMBIENTALES, DE MATERIALES)		28		28	
		DOCTORADO EN CIENCIAS E INGENIERÍA (AMBIENTALES, DE MATERIALES)			2	2	
		MAESTRÍA EN INGENIERÍA ESTRUCTURAL		1		1	
	CSH	MAESTRÍA EN CIENCIAS DE LA COMPUTACIÓN			5		5
		ESPECIALIZACIÓN EN LITERATURA MEXICANA DEL SIGLO XX	13				13
		ESPECIALIZACIÓN EN SOCIOLOGÍA DE LA EDUCACIÓN SUPERIOR	14				14
		MAESTRÍA EN HISTORIOGRAFÍA DE MÉXICO			6		6
		MAESTRÍA EN CIENCIAS ECONÓMICAS			1		1
		MAESTRÍA EN PLANEACIÓN Y POLÍTICAS METROPOLITANAS			5		5
		CAD	ESPECIALIZACIÓN EN DISEÑO	17			
	MAESTRÍA EN DISEÑO				4		4
	DOCTORADO EN DISEÑO					1	1
Subtotal Azcapotzalco			44	50	3	97	

Continúa...

La categoría *estudiantes que terminaron estudios de posgrado* incluye a las personas que concluyeron en 2007 el plan de estudios correspondiente, en el caso de planes integrales se consideran por separado las especializaciones, las maestrías y los doctorados .

Fuente: Dirección de Sistemas Escolares

Estudiantes que terminaron estudios de posgrado en 2007 según plan de estudios

UNIDAD	DIVISIÓN	PLAN DE ESTUDIO	ESPECIALIZACIÓN	MAESTRÍA	DOCTORADO	TOTAL	
I Z T A P A L A P A	CBI	POSGRADO EN FÍSICA (MAESTRÍA)		2		2	
		POSGRADO EN FÍSICA (DOCTORADO)			4	4	
		POSGRADO EN MATEMÁTICAS (MAESTRÍA)		9		9	
		POSGRADO EN MATEMÁTICAS (DOCTORADO)			1	1	
		POSGRADO EN QUÍMICA (MAESTRÍA)		5		5	
		POSGRADO EN QUÍMICA (DOCTORADO)			12	12	
		POSGRADO EN INGENIERÍA QUÍMICA (MAESTRÍA)		6		6	
		POSGRADO EN INGENIERÍA QUÍMICA (DOCTORADO)			6	6	
		POSGRADO EN INGENIERÍA BIOMÉDICA (MAESTRÍA)		6		6	
		POSGRADO EN INGENIERÍA BIOMÉDICA (DOCTORADO)			1	1	
	CSH	MAESTRÍA EN CIENCIAS Y TECNOLOGÍAS DE LA INFORMACIÓN		4		4	
		DOCTORADO EN CIENCIAS			2	2	
		MAESTRÍA EN CIENCIAS ANTROPOLÓGICAS		12		12	
		DOCTORADO EN CIENCIAS ANTROPOLÓGICAS			11	11	
		DOCTORADO EN ESTUDIOS ORGANIZACIONALES			31	31	
		MAESTRÍA EN HUMANIDADES		29		29	
		DOCTORADO EN HUMANIDADES			5	5	
		MAESTRÍA EN ESTUDIOS SOCIALES		13		13	
		DOCTORADO EN ESTUDIOS SOCIALES			5	5	
		MAESTRÍA EN CIENCIAS ECONÓMICAS		2		2	
		DOCTORADO EN CIENCIAS ECONÓMICAS			1	1	
		CBS	ESPECIALIZACIÓN EN BIOTECNOLOGÍA	14			14
			POSGRADO EN BIOTECNOLOGÍA (MAESTRÍA)		11		11
			POSGRADO EN BIOTECNOLOGÍA (DOCTORADO)			8	8
			ESPECIALIZACIÓN EN ACUPUNTURA Y FITOTERAPIA	8			8
			POSGRADO EN BIOLOGÍA EXPERIMENTAL (MAESTRÍA)		8		8
			POSGRADO EN BIOLOGÍA EXPERIMENTAL (DOCTORADO)			2	2
			MAESTRÍA EN BIOLOGÍA		5		5
DOCTORADO EN CIENCIAS BIOLÓGICAS				15	15		
Subtotal Iztapalapa			22	112	104	238	

La categoría *estudiantes que terminaron estudios de posgrado* incluye a las personas que concluyeron en 2007 el plan de estudios correspondiente, en el caso de planes integrales se consideran por separado las especializaciones, las maestrías y los doctorados .

Estudiantes que terminaron estudios de posgrado en 2007 según plan de estudios

UNIDAD	DIVISIÓN	PLAN DE ESTUDIO	ESPECIALIZACIÓN	MAESTRÍA	DOCTORADO	TOTAL	
X O C H I M I L C O	CSH	ESPECIALIZACIÓN EN ESTUDIOS DE LA MUJER	12			12	
		MAESTRÍA EN ESTUDIOS DE LA MUJER		8		8	
		ESPECIALIZACIÓN EN DESARROLLO RURAL	34			34	
		MAESTRÍA EN DESARROLLO RURAL		12		12	
		DOCTORADO EN DESARROLLO RURAL			1	1	
		MAESTRÍA EN DESARROLLO Y PLANEACIÓN DE LA EDUCACIÓN		1		1	
		MAESTRÍA EN ECONOMÍA Y GESTIÓN DEL CAMBIO TECNOLÓGICO		5		5	
		MAESTRÍA EN PSICOLOGÍA SOCIAL DE GRUPOS E INSTITUCIONES		10		10	
		MAESTRÍA EN POLÍTICAS PÚBLICAS		7		7	
		MAESTRÍA EN COMUNICACIÓN Y POLÍTICA		11		11	
		MAESTRÍA EN CIENCIAS ECONÓMICAS		1		1	
		MAESTRÍA EN DERECHO ECONÓMICO		9		9	
		DOCTORADO EN CIENCIAS ECONÓMICAS				1	1
	DOCTORADO EN CIENCIAS SOCIALES				17	17	
	CBS	CURSO DE ESPECIALIZACIÓN EN PATOLOGÍA Y MEDICINA BUCAL	12				12
		MAESTRÍA EN REHABILITACIÓN NEUROLÓGICA			5		5
		MAESTRÍA EN CIENCIAS EN SALUD EN EL TRABAJO			3		3
		MAESTRÍA EN POBLACIÓN Y SALUD (ÁREA DE PLANIFICACIÓN FAMILIAR)			2		2
		MAESTRÍA EN CIENCIAS FARMACÉUTICAS			8		8
		MAESTRÍA EN CIENCIAS AGROPECUARIAS			15		15
CAD	DOCTORADO EN CIENCIAS BIOLÓGICAS				11	11	
	MAESTRÍA EN CIENCIAS Y ARTES PARA EL DISEÑO			20		20	
Subtotal Xochimilco			58	117	30	205	
TOTAL			124	279	137	540	

La categoría *estudiantes que terminaron estudios de posgrado* incluye a las personas que concluyeron en 2007 el plan de estudios correspondiente, en el caso de planes integrales se consideran por separado las especializaciones, las maestrías y los doctorados .

Fuente: Dirección de Sistemas Escolares

Estudiantes que terminaron estudios de posgrado acumulado hasta 2007 Según Unidad y División

UNIDAD	DIVISIÓN	ESPECIALIZACIÓN	MAESTRÍA	DOCTORADO	TOTAL
AZCAPOTZALCO	Ciencias Básicas e Ingeniería	3	193	25	221
	Ciencias Sociales y Humanidades	183	204	1	388
	Ciencias y Artes para el Diseño	264	61	29	354
		450	458	55	963
IZTAPALAPA	Ciencias Básicas e Ingeniería		683	363	1,046
	Ciencias Sociales y Humanidades	222	594	277	1,093
	Ciencias Biológicas y de la Salud	107	424	156	687
		329	1,701	796	2,826
XOCHIMILCO	Ciencias Sociales y Humanidades	188	591	138	917
	Ciencias Biológicas y de la Salud	193	364	65	622
	Ciencias y Artes para el Diseño		97	0	97
		381	1,052	203	1,636
UAM	Ciencias Básicas e Ingeniería	3	876	388	1,267
	Ciencias Sociales y Humanidades	593	1,389	416	2,398
	Ciencias Biológicas y de la Salud	300	788	221	1,309
	Ciencias y Artes para el Diseño	264	158	29	451
		1,160	3,211	1,054	5,425

La categoría *estudiantes que terminaron estudios de posgrado, acumulado*, incluye a las personas que han concluido hasta el año de referencia, el plan de estudios correspondiente.

Estudiantes que terminaron estudios de posgrado acumulado hasta 2007 según plan de estudios

UNIDAD	DIVISIÓN	PLAN DE ESTUDIO	ESPECIALIZACIÓN	MAESTRÍA	DOCTORADO	TOTAL	
A Z C A P O T Z A L C O	CBI	ESPECIALIZACIÓN EN CIENCIAS E INGENIERÍA (AMBIENTALES, DE MATERIALES)	3			3	
		MAESTRÍA EN CIENCIAS E INGENIERÍA (AMBIENTALES, DE MATERIALES)		103		103	
		DOCTORADO EN CIENCIAS E INGENIERÍA (AMBIENTALES, DE MATERIALES)			25	25	
		MAESTRÍA EN INGENIERÍA ESTRUCTURAL		11		11	
	CSH	MAESTRÍA EN CIENCIAS DE LA COMPUTACIÓN		79		79	
		ESPECIALIZACIÓN EN LITERATURA MEXICANA DEL SIGLO XX	156			156	
		ESPECIALIZACIÓN EN SOCIOLOGÍA DE LA EDUCACIÓN SUPERIOR	27			27	
		MAESTRÍA EN HISTORIOGRAFÍA DE MÉXICO		45		45	
		MAESTRÍA EN CIENCIAS ECONÓMICAS		6		6	
		DOCTORADO EN CIENCIAS ECONÓMICAS			1	1	
		MAESTRÍA EN PLANEACIÓN Y POLÍTICAS METROPOLITANAS		88		88	
		MAESTRÍA EN ECONOMÍA (HISTORIA ECONÓMICA; EMPRESAS, FINANZAS E INNOVACIÓN)		65		65	
		CAD	ESPECIALIZACIÓN EN DISEÑO AMBIENTAL	35			35
			ESPECIALIZACIÓN EN DISEÑO	229			229
	MAESTRÍA EN DISEÑO			58		58	
	DOCTORADO EN DISEÑO				29	29	
	MAESTRÍA EN DESARROLLO DE PRODUCTOS			3		3	
Subtotal Azcotalco			450	458	55	963	

Continúa

La categoría *estudiantes que terminaron estudios de posgrado, acumulado*, incluye a las personas que han concluido hasta el año de referencia, el plan de estudios correspondiente.

Estudiantes que terminaron estudios de posgrado acumulado hasta 2007 según plan de estudios

UNIDAD	DIVISION	PLAN DE ESTUDIO	ESPECIALIZACION	MAESTRIA	DOCTORADO	TOTAL	
I Z T A P A L A P A	CBI	POSGRADO EN FÍSICA (MAESTRÍA)		15		15	
		POSGRADO EN FÍSICA (DOCTORADO)			11	11	
		POSGRADO EN MATEMÁTICAS (MAESTRÍA)		29		29	
		POSGRADO EN MATEMÁTICAS (DOCTORADO)			5	5	
		POSGRADO EN QUÍMICA (MAESTRÍA)		55		55	
		POSGRADO EN QUÍMICA (DOCTORADO)			39	39	
		POSGRADO EN INGENIERÍA QUÍMICA (MAESTRÍA)		91		91	
		POSGRADO EN INGENIERÍA QUÍMICA (DOCTORADO)			18	18	
		POSGRADO EN INGENIERÍA BIOMÉDICA (MAESTRÍA)		46		46	
		POSGRADO EN INGENIERÍA BIOMÉDICA (DOCTORADO)			6	6	
		MAESTRÍA EN CIENCIAS Y TECNOLOGÍAS DE LA INFORMACIÓN		4		4	
		MAESTRÍA EN FÍSICA		78		78	
		MAESTRÍA EN QUÍMICA		159		159	
		MAESTRÍA EN MATEMÁTICAS		58		58	
	MAESTRÍA EN INGENIERÍA QUÍMICA		112		112		
	MAESTRÍA EN INGENIERÍA BIOMÉDICA		36		36		
	DOCTORADO EN CIENCIAS				284	284	
	CSH	ESPECIALIZACIÓN EN CIENCIAS ANTROPOLÓGICAS		222			222
		MAESTRÍA EN CIENCIAS ANTROPOLÓGICAS			191		191
		DOCTORADO EN CIENCIAS ANTROPOLÓGICAS				78	78
		MAESTRÍA EN ESTUDIOS ORGANIZACIONALES			65		65
		DOCTORADO EN ESTUDIOS ORGANIZACIONALES				100	100
		MAESTRÍA EN HUMANIDADES			91		91
		DOCTORADO EN HUMANIDADES				39	39
		MAESTRÍA EN ESTUDIOS SOCIALES			73		73
		DOCTORADO EN ESTUDIOS SOCIALES				40	40
		MAESTRÍA EN CIENCIAS ECONÓMICAS			10		10
		DOCTORADO EN CIENCIAS ECONÓMICAS				20	20
		MAESTRÍA EN HISTORIA			78		78
		MAESTRÍA EN FILOSOFÍA DE LA CIENCIA			51		51
		MAESTRÍA EN SOCIOLOGÍA DEL TRABAJO			35		35
	CBS	ESPECIALIZACIÓN EN BIOTECNOLOGÍA		51			51
		POSGRADO EN BIOTECNOLOGÍA (MAESTRÍA)			161		161
		POSGRADO EN BIOTECNOLOGÍA (DOCTORADO)				40	40
		ESPECIALIZACIÓN EN ACUPUNTURA Y FITOTERAPIA		56			56
		MAESTRÍA EN BIOLOGÍA DE LA REPRODUCCIÓN ANIMAL			55		55
		POSGRADO EN BIOLOGÍA EXPERIMENTAL (MAESTRÍA)			58		58
POSGRADO EN BIOLOGÍA EXPERIMENTAL (DOCTORADO)					9	9	
MAESTRÍA EN BIOLOGÍA				38		38	
MAESTRÍA EN BIOLOGÍA EXPERIMENTAL				90		90	
MAESTRÍA EN INVESTIGACIÓN EN SALUD PÚBLICA				22		22	
DOCTORADO EN CIENCIAS BIOLÓGICAS				107	107		
Subtotal Iztapalapa			329	1,701	796	2,826	

Continúa

La categoría *estudiantes que terminaron estudios de posgrado, acumulado*, incluye a las personas que han concluido hasta el año de referencia, el plan de estudios correspondiente.

Fuente: Dirección de Sistemas Escolares

Estudiantes que terminaron estudios de posgrado acumulado hasta 2007 según plan de estudios

UNIDAD	DIVISIÓN	PLAN DE ESTUDIO	ESPECIALIZACIÓN	MAESTRÍA	DOCTORADO	TOTAL	
X O C H I M I L C O	CSH	ESPECIALIZACIÓN EN ESTUDIOS DE LA MUJER	125			125	
		MAESTRÍA EN ESTUDIOS DE LA MUJER		53		53	
		ESPECIALIZACIÓN EN DESARROLLO RURAL	63			63	
		MAESTRÍA EN DESARROLLO RURAL		197		197	
		DOCTORADO EN DESARROLLO RURAL			4	4	
		MAESTRÍA EN DESARROLLO Y PLANEACIÓN DE LA EDUCACIÓN		45		45	
		MAESTRÍA EN ECONOMÍA Y GESTIÓN DEL CAMBIO TECNOLÓGICO		72		72	
		MAESTRÍA EN PSICOLOGÍA SOCIAL DE GRUPOS E INSTITUCIONES		44		44	
		MAESTRÍA EN POLÍTICAS PÚBLICAS		44		44	
		MAESTRÍA EN COMUNICACIÓN Y POLÍTICA		24		24	
		MAESTRÍA EN CIENCIAS ECONÓMICAS		10		10	
		MAESTRÍA EN ADMINISTRACIÓN DEL TRABAJO		19		19	
		MAESTRÍA EN DERECHO ECONÓMICO		83		83	
		DOCTORADO EN CIENCIAS ECONÓMICAS				4	4
		DOCTORADO EN CIENCIAS SOCIALES				130	130
	CBS	CURSO DE ESPECIALIZACIÓN EN PATOLOGÍA Y MEDICINA BUCAL	40				40
		ESPECIALIZACIÓN EN DIAGNÓSTICO INTEGRAL Y PATOLOGÍA BUCAL	76				76
		ESPECIALIZACIÓN EN MEDICINA SOCIAL	77				77
		MAESTRÍA EN MEDICINA SOCIAL		149			149
		MAESTRÍA EN REHABILITACIÓN NEUROLÓGICA		80			80
		MAESTRÍA EN CIENCIAS EN SALUD EN EL TRABAJO		55			55
		MAESTRÍA EN POBLACIÓN Y SALUD (ÁREA DE PLANIFICACIÓN FAMILIAR)		7			7
		MAESTRÍA EN CIENCIAS FARMACÉUTICAS		42			42
		MAESTRÍA EN CIENCIAS AGROPECUARIAS		31			31
		DOCTORADO EN CIENCIAS BIOLÓGICAS				65	65
	CAD	MAESTRÍA EN CIENCIAS Y ARTES PARA EL DISEÑO			97		97
		Subtotal Xochimilco	381	1,052	203	1,636	
	TOTAL			1,160	3,211	1,054	5,425

Nota: En el caso de los Programas Integrales se consideran por separado las Especializaciones, las Maestrías y los Doctorados.

La categoría *estudiantes que terminaron estudios de posgrado, acumulado*, incluye a las personas que han concluido hasta el año de referencia, el plan de estudios correspondiente.

Prórrogas a nivel posgrado según Unidad y División en 2007

UNIDAD	DIVISIÓN	PRÓRROGAS QUE INICIARON 2007
AZCAPOTZALCO	Ciencias Básicas e Ingeniería	11
	Ciencias Sociales y Humanidades	5
	Ciencias y Artes para el Diseño	16
		32
IZTAPALAPA	Ciencias Básicas e Ingeniería	10
	Ciencias Sociales y Humanidades	29
	Ciencias Biológicas y de la Salud	15
		54
XOCHIMILCO	Ciencias Sociales y Humanidades	60
	Ciencias Biológicas y de la Salud	7
	Ciencias y Artes para el Diseño	2
		69
UAM	Ciencias Básicas e Ingeniería	21
	Ciencias Sociales y Humanidades	94
	Ciencias Biológicas y de la Salud	22
	Ciencias y Artes para el Diseño	18
		155

Becas pagadas a alumnos de posgrado que obtuvieron una beca de Proceso de Elaboración de Tesis Por Unidad y División 2007

UNIDAD	DIVISIÓN	BECAS
AZCAPOTZALCO	Ciencias Básicas e Ingeniería	7
	Ciencias Sociales y Humanidades	
	Ciencias y Artes para el Diseño	
		7
IZTAPALAPA	Ciencias Básicas e Ingeniería	15
	Ciencias Sociales y Humanidades	10
	Ciencias Biológicas y de la Salud	4
		29
XOCHIMILCO	Ciencias Sociales y Humanidades	11
	Ciencias Biológicas y de la Salud	1
	Ciencias y Artes para el Diseño	
		12
UAM	Ciencias Básicas e Ingeniería	22
	Ciencias Sociales y Humanidades	21
	Ciencias Biológicas y de la Salud	5
	Ciencias y Artes para el Diseño	0
		48

Fuente: Oficina de becas. Coordinación General de Información Institucional.

Becas pagadas a alumnos de posgrado que obtuvieron una beca de Nuevo Ingreso o se Segundo Año en programas de Nueva Creación Por Unidad y División 2007

UNIDAD	DIVISIÓN	BECAS
AZCAPOTZALCO	Ciencias Básicas e Ingeniería	
	Ciencias Sociales y Humanidades	74
	Ciencias y Artes para el Diseño	
		74
IZTAPALAPA	Ciencias Básicas e Ingeniería	48
	Ciencias Sociales y Humanidades	
	Ciencias Biológicas y de la Salud	
		48
XOCHIMILCO	Ciencias Sociales y Humanidades	
	Ciencias Biológicas y de la Salud	33
	Ciencias y Artes para el Diseño	
		33
UAM	Ciencias Básicas e Ingeniería	48
	Ciencias Sociales y Humanidades	74
	Ciencias Biológicas y de la Salud	33
	Ciencias y Artes para el Diseño	0
		155

Fuente: Oficina de becas. Coordinación General de Información Institucional.

Becas pagadas a alumnos de posgrado que obtuvieron una beca de Nuevo Ingreso o de Segundo Año en Programas Evaluados Positivamente y que no cuentan con Financiamiento Externo Por unidad y división 2007

UNIDAD	DIVISIÓN	BECAS
AZCAPOTZALCO	Ciencias Básicas e Ingeniería	24
	Ciencias Sociales y Humanidades	1
	Ciencias y Artes para el Diseño	
		25
IZTAPALAPA	Ciencias Básicas e Ingeniería	
	Ciencias Sociales y Humanidades	73
	Ciencias Biológicas y de la Salud	
		73
XOCHIMILCO	Ciencias Sociales y Humanidades	63
	Ciencias Biológicas y de la Salud	2
	Ciencias y Artes para el Diseño	6
		71
UAM	Ciencias Básicas e Ingeniería	24
	Ciencias Sociales y Humanidades	137
	Ciencias Biológicas y de la Salud	2
	Ciencias y Artes para el Diseño	6
		169

Fuente: Oficina de becas. Coordinación General de Información Institucional.

Estado de evaluación y acreditación de los programas de posgrado 2007 Unidad Azcapotzalco

DIVISIÓN	PLAN DE ESTUDIOS	EVALUADOS ANTES DEL 2007 (PNP)	PNPC (PFC)
Ciencias Básicas e Ingeniería	Especialización en Ciencias e Ingeniería		
	Maestría en Ciencias de la Computación		
	Maestría en Ingeniería Estructural	Alto Nivel	
	Maestría en Ciencias e Ingeniería: línea de Materiales		En Desarrollo
	Doctorado en Ciencias e Ingeniería	Alto Nivel	
	Doctorado en Ingeniería Estructural	Alto Nivel	
Ciencias Sociales y Humanidades	Especialización en Historiografía		Proceso de Evaluación
	Especialización en Literatura Mexicana del Siglo XX		
	Especialidad en Sociología de la Educación Superior	Alto Nivel	
	Maestría en Historiografía		Reciente Creación
	Maestría en Sociología		Reciente Creación
	Maestría en Ciencias Económicas	Alto Nivel	
	Maestría en Economía	Alto Nivel	
	Maestría en Planeación y Políticas Metropolitanas	Alto Nivel	
Ciencias y Artes para el Diseño	Doctorado en Historiografía		Reciente Creación
	Doctorado en Sociología		Reciente Creación
	Doctorado en Ciencias Económicas	Alto Nivel	
	Especialización en Diseño*		En Proceso de Evaluación
	Maestría en Diseño: Línea de arquitectura bioclimática	Alto Nivel	
	Maestría en Diseño: Línea de Estudios Urbanos		En Desarrollo
	Doctorado en Diseño: Línea de Estudios Urbanos		En Desarrollo

Maestría en Historiografía de México; Se actualizó a Maestría en Historiografía

* línea de Planificación y Conservación de Paisajes y Jardines

PNP: Padrón Nacional de Posgrados

PNPC: Programa Nacional de Posgrados de Calidad

PFC: Programa de Fomento a la Calidad

FUENTE: Programa Nacional de Posgrados de Calidad del CONACYT

Fuente: Coordinación General de Planeación, Unidad Azcapotzalco.

Estado de evaluación y acreditación de los programas de posgrado 2007 Unidad Iztapalapa

DIVISIÓN	PLAN DE ESTUDIOS	EVALUADOS ANTES DEL 2007 (PNP)	PNPC (PFC)
Ciencias Básicas e Ingeniería	Maestría en Ciencias y Tecnologías de la Información		Reciente Creación
	Maestría en Ciencias (Matemáticas Aplicadas e Industriales)		En Desarrollo
	Maestría en Ciencias (Física)	Alto Nivel	
	Maestría en Ciencias (Matemáticas)	Alto Nivel	
	Maestría en Ciencias (Ingeniería Química)	Alto Nivel	
	Maestría en Ciencias (Ingeniería Biomédica)	Alto Nivel	
	Maestría en Ciencias (Química)	Alto Nivel	
	Doctorado en Ciencias (Física)	Alto Nivel	
	Doctorado en Ciencias (Matemáticas)	Alto Nivel	
	Doctorado en Ciencias (Ingeniería Química)	Alto Nivel	
	Doctorado en Ciencias (Ingeniería Biomédica)	Alto Nivel	
Doctorado en Ciencias (Química)	Alto Nivel		
Ciencias Sociales y Humanidades	Especialización en Ciencias Antropológicas		En Desarrollo
	Maestría en Humanidades		
	Maestría en Ciencias Antropológicas	Alto nivel	
	Maestría en Estudios Organizacionales	Alto nivel	En Desarrollo
	Maestría en Estudios Sociales	Competencia Internacional	
	Doctorado en Humanidades		
	Doctorado en Ciencias Antropológicas	Alto nivel	
Doctorado en Estudios Organizacionales	Alto nivel		
Doctorado en Estudios Sociales	Competencia Internacional		
Ciencias Biológicas y de la Salud	Especialización en Biotecnología		
	Especialización en Acupuntura y Fitoterapia		
	Maestría en Biotecnología	Alto Nivel	
	Maestría en Biología Experimental	Alto Nivel	
	Maestría en Biología	Alto Nivel	
	Doctorado en Biotecnología	Alto Nivel	
Doctorado en Biología Experimental	Alto Nivel		

PNP: Padrón Nacional de Posgrados

PNPC: Programa Nacional de Posgrados de Calidad

PFC: Programa de Fomento a la Calidad

FUENTE: Programa Nacional de Posgrados de Calidad del CONACYT

Estado de evaluación y acreditación de los programas de posgrado 2007 Unidad Xochimilco

DIVISIÓN	PLAN DE ESTUDIOS	EVALUADOS ANTES DEL 2007 (PNP)	PNPC (PFC)
Ciencias Sociales y Humanidades	Especialización en Estudios de la Mujer		Proceso de Evaluación En Desarrollo
	Especialización en Desarrollo Rural		
	Maestría en Psicología Social de Grupos e Instituciones		
	Maestría en Comunicación y Política		
	Maestría en Políticas Públicas		
	Maestría en Desarrollo y Planeación de la Educación		
	Maestría en Estudios de la Mujer	Alto Nivel	
Maestría en Desarrollo Rural "	Alto Nivel		
Maestría en Economía y Gestión del Cambio Tecnológico	Alto Nivel		
Doctorado en Desarrollo Rural	Alto Nivel		
Doctorado en Ciencias Sociales	Alto Nivel		
Ciencias Biológicas y de la Salud	Especialización en Medicina Social		En Desarrollo Proceso de Evaluación
	Especialización en Diagnóstico Integral y Patología Bucal		
	Especialización en Patología y Medicina Bucal	Alto Nivel	
	Maestría en Población y Salud (Área de Planificación Familiar)		
	Maestría en Ciencias Agropecuarias		
	Maestría en Rehabilitación Neurológica		
	Maestría en Medicina Social	Alto Nivel	
	Maestría en Ciencias Farmacéuticas	Alto Nivel	
Maestría en Ciencias en Salud de los Trabajadores	Alto Nivel		
Doctorado en Ciencias en Salud Colectiva	Alto Nivel		
Doctorado en Ciencias Biológicas	Alto Nivel		
Ciencias y Artes para el Diseño	Maestría en Ciencias y Artes para el Diseño	Alto Nivel	Reciente Creación
	Doctorado en Ciencias y Artes para el Diseño		

'Aprobado en la convocatoria 2007

PNP: Padrón Nacional de Posgrados

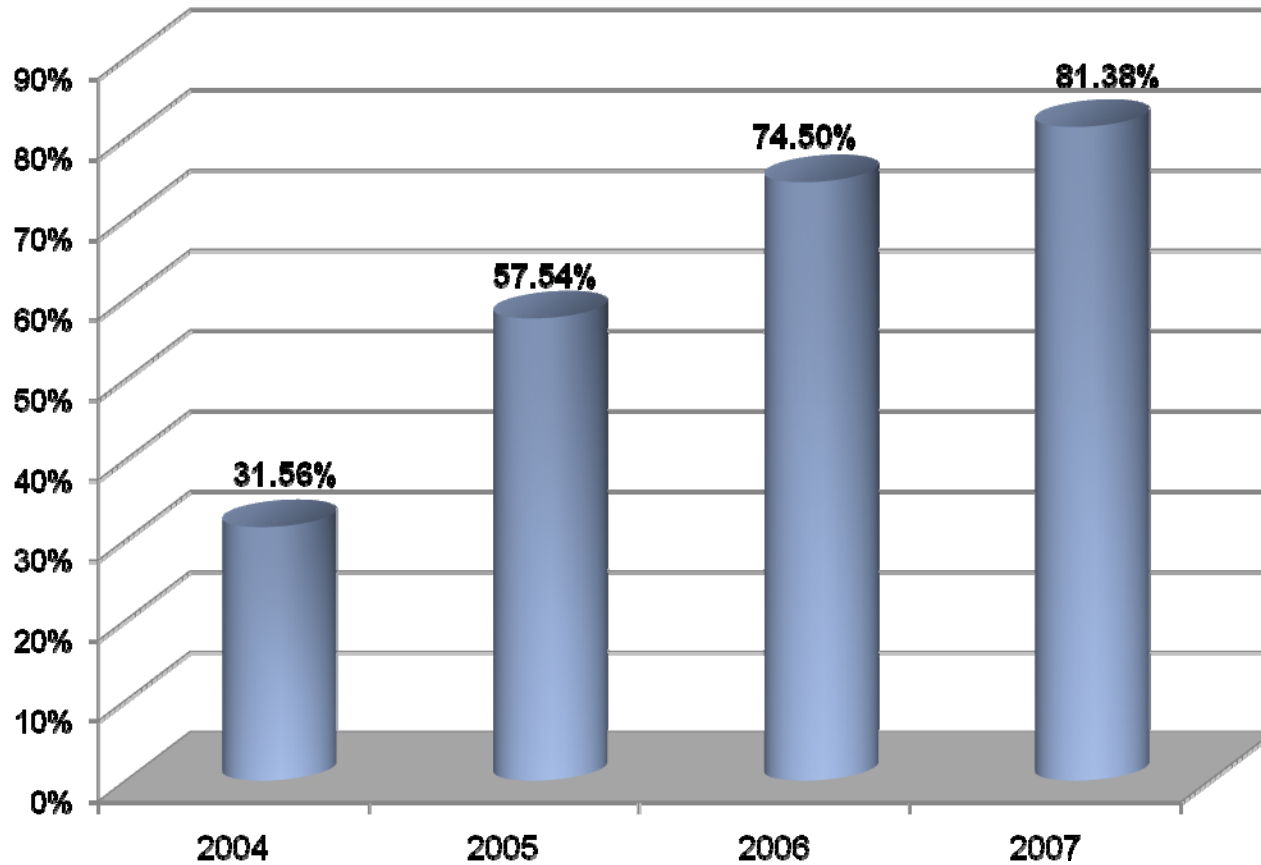
PNPC: Programa Nacional de Posgrados de Calidad

PFC: Programa de Fomento a la Calidad

FUENTE: Programa Nacional de Posgrados de Calidad del CONACYT

Fuente: Coordinación de Planeación y Desarrollo Académico, Unidad Xochimilco.

Porcentaje de la Matricula en Planes de Posgrado de Buena Calidad 2004 - 2007



La categoría de *Planes de Posgrado de Buena Calidad* corresponde a los Planes registrados en el PNP

FUENTE: Dirección de Sistemas Escolares. Dirección de Planeación

III
Personal académico

Personal académico según categoría y tiempo de dedicación trimestre otoño 2007

UNIDAD	DIVISIÓN	TIEMPO PARCIAL				MEDIO TIEMPO				TIEMPO COMPLETO				TOTAL			
		ASISTENTE	ASOCIADO	TITULAR	TOTAL	ASISTENTE	ASOCIADO	TITULAR	TOTAL	ASISTENTE	ASOCIADO	TITULAR	TOTAL	ASISTENTE	ASOCIADO	TITULAR	TOTAL
	CBI	5	17	24	46	2	9	22	33	5	29	306	340	12	55	352	419
	CSH	1	4		5	2	16	28	46	3	26	285	314	6	46	313	365
	CYAD		1	6	7		8	24	32	9	9	164	182	9	18	194	221
AZCAPOTZALCO		6	22	30	58	4	33	74	111	17	64	755	836	27	119	859	1,005
	CCD											13	13	-	-	13	13
	CNI										4	14	18	-	4	14	18
	CSH						1		1			21	21	-	1	21	22
CUAJIMALPA		-	-	-	-	-	1	-	1	-	4	48	52	-	5	48	53
	CBI		11	8	19	1	1		2		7	270	277	1	19	278	298
	CBS	3	2	26	31	1	2	4	7		14	206	220	4	18	236	258
	CSH		18	23	41		2	12	14		12	282	294	-	32	317	349
IZTAPALAPA		3	31	57	91	2	5	16	23	-	33	758	791	5	69	831	905
	CBS		2		2		10	19	29		15	336	351	-	27	355	382
	CSH	1	3	1	5		15	22	37		12	314	326	1	30	337	368
	CYAD			4	4		7	19	26	1	10	128	139	1	17	151	169
XOCHIMILCO		1	5	5	11	-	32	60	92	1	37	778	816	2	74	843	919
UAM		10	58	92	160	6	71	150	227	18	138	2,339	2,495	34	267	2,581	2,882

FUENTE: Base de Nómina correspondiente a la quincena 20 de cada año.

ELABORACIÓN: Dirección de Planeación.

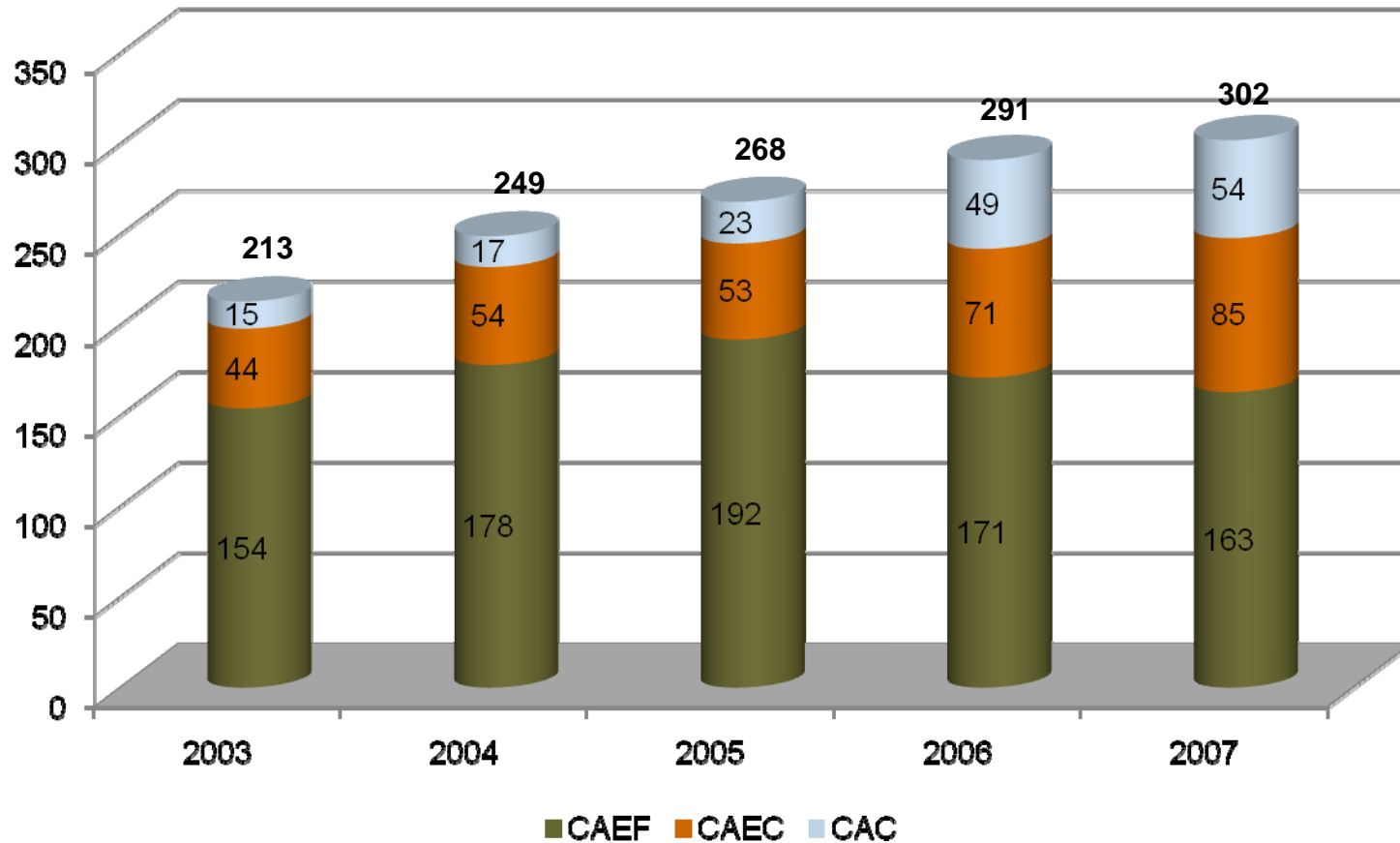
Personal Académico de Tiempo Completo Registrado en PROMEP Por grado académico

UNIDAD	DIVISIÓN	PROFESORES
AZCAPOTZALCO		
	Ciencias Básicas e Ingeniería	147
	Ciencias Sociales y Humanidades	159
	Ciencias y Artes para el Diseño	70
		376
CUAJIMALPA		
	Ciencias de la Comunicación y Diseño	7
	Ciencias Sociales y Humanidades	24
	Ciencias Naturales e Ingeniería	16
		47
IZTAPALAPA		
	Ciencias Básicas e Ingeniería	159
	Ciencias Sociales y Humanidades	169
	Ciencias Biológicas y de la Salud	139
		467
XOCHIMILCO		
	Ciencias Sociales y Humanidades	122
	Ciencias Biológicas y de la Salud	154
	Ciencias y Artes para el Diseño	24
		300
UAM		
	Ciencias Básicas e Ingeniería	306
	Ciencias Sociales y Humanidades	474
	Ciencias Biológicas y de la Salud	293
	Ciencias de la Comunicación y Diseño	7
	Ciencias Naturales e Ingeniería	16
	Ciencias y Artes para el Diseño	94
		1,190

Programa de mejoramiento del profesorado (PROMEP) Cuerpos académicos por Unidad y División

Unidad	División	Cuerpos Académicos en Formación (CAEF)	Cuerpos Académicos en Consolidación (CAEC)	Cuerpos Académicos Consolidados (CAC)	Total
AZCAPOTZALCO					
	C.B.I.	25	14	1	40
	C.S.H.	28	11	4	43
	C.A.D.	14	3	1	18
	TOTAL	67	28	6	101
CUAJIMALPA					
	C.C.D	3			3
	C.S.H.	5			5
	C.N.I	1			1
	TOTAL	9	0	0	9
IZTAPALAPA					
	C.B.I.	8	12	20	40
	C.S.H.	18	14	10	42
	C.B.S	8	13	14	35
	TOTAL	34	39	44	117
XOCHIMILCO					
	C.S.H.	12	8	3	23
	C.B.S.	29	9	1	39
	C.A.D.	12	1		13
	TOTAL	53	18	4	75
Total UAM					
	C.B.I	33	26	21	80
	C.S.H.	63	33	17	113
	C.B.S	37	22	15	74
	C.A.D.	26	4	1	31
	C.C.D	3	0	0	3
	C.N.I	1	0	0	1
	TOTAL	163	85	54	302

Evolución de los Cuerpos Académicos en la UAM 2003-2007 (PROMEP)



CAC: Cuerpo Académico Consolidado
 CAEC: Cuerpo Académico en Consolidación
 CAEF: Cuerpo Académico en Formación.

Fuente: <http://www.ses4.sep.gob.mx/pe/f4.htm>
 Datos al 31 de diciembre de 2007

Académicos pertenecientes al Sistema Nacional de Investigadores 2007

Unidad	División	Investigador				Total
		Nivel 1	Nivel 2	Nivel 3	Candidato	
Azcapotzalco		116	29	4	24	173
	CBI	40	8	1	18	67
	CSH	69	17	3	5	94
	CAD	7	4		1	12
Cuajimalpa		16	4	1	14	35
	CSH	6	3		7	16
	CCD	1				1
	CNI	9	1	1	7	18
Iztapalapa		196	96	52	22	366
	CBI	77	38	33	13	161
	CSH	60	44	12	1	117
	CBS	59	14	7	8	88
Xochimilco		115	46	7	4	172
	CSH	58	34	5	1	98
	CBS	43	6	2	3	54
	CAD	14	6			20
UAM		443	175	64	64	746
	CBI	117	46	34	31	228
	CSH	193	98	20	14	325
	CBS	102	20	9	11	142
	CNI	9	1	1	7	18
	CAD	21	10	0	1	32
	CCD	1	0	0	0	1

Fuente: CONACYT

Académicos pertenecientes al Sistema Nacional de Investigadores 2007

AZCAPOTZALCO					
	Nivel 1	Nivel 2	Nivel 3	Nivel C	Total
CBI					
Ciencias Básicas	20	6	1	8	35
Electrónica	2			2	4
Energía	8			1	9
Materiales	6	2		3	11
Sistemas	4			4	8
	40	8	1	18	67
CSH					
Administración	5				5
Derecho	5	5	1		11
Economía	19	3	1	3	26
Humanidades	17	3			20
Sociología	23	6	1	2	32
	69	17	3	5	94
CAD					
Evaluación del diseño en el tiempo	3	1			4
Medio Ambiente	3	3		1	7
Procesos y Técnicas de Realización	1				1
	7	4	0	1	12
AZCAPOTZALCO	116	29	4	24	173

Fuente: Dirección de Planeación.

Académicos pertenecientes al Sistema Nacional de Investigadores 2007

CUAJIMALPA					
	Nivel 1	Nivel 2	Nivel 3	Nivel C	Total
CSH					
Ciencias Sociales	3			2	5
Estudios Institucionales		1		3	4
Humanidades	3	2		2	7
	6	3	0	7	16
CCD					
Ciencias de la Comunicación					0
Teoría y Procesos del Diseño	1				1
	1	0	0	0	1
CNI					
Ciencias Naturales	2	1		1	4
Matemáticas Aplicadas y Sistemas	2			4	6
Procesos y Tecnología	5		1	2	8
	9	1	1	7	18
CUAJIMALPA	16	4	1	14	35

Fuente: Dirección de Planeación.

Académicos pertenecientes al Sistema Nacional de Investigadores 2007

	IZTAPALAPA				
	Nivel 1	Nivel 2	Nivel 3	Nivel C	Total
CBI					
Física	20	14	10	1	45
Ingeniería de Procesos e Hidráulica	8	8	4	1	21
Ingeniería Eléctrica	6	1	1	9	17
Matemáticas	19	5	10	1	35
Química	24	10	8	1	43
	77	38	33	13	161
CSH					
Antropología	5	12	2		19
Economía	13	5	1		19
Filosofía	28	18	5		51
Sociología	14	9	4	1	28
	60	44	12	1	117
CBS					
Biología	8	1		1	10
Biología de la Reproducción	14		3		17
Biotecnología	16	8	4	3	31
Ciencias de la Salud	17	4		4	25
Hidrobiología	4	1			5
	59	14	7	8	88
IZTAPALAPA	196	96	52	22	366

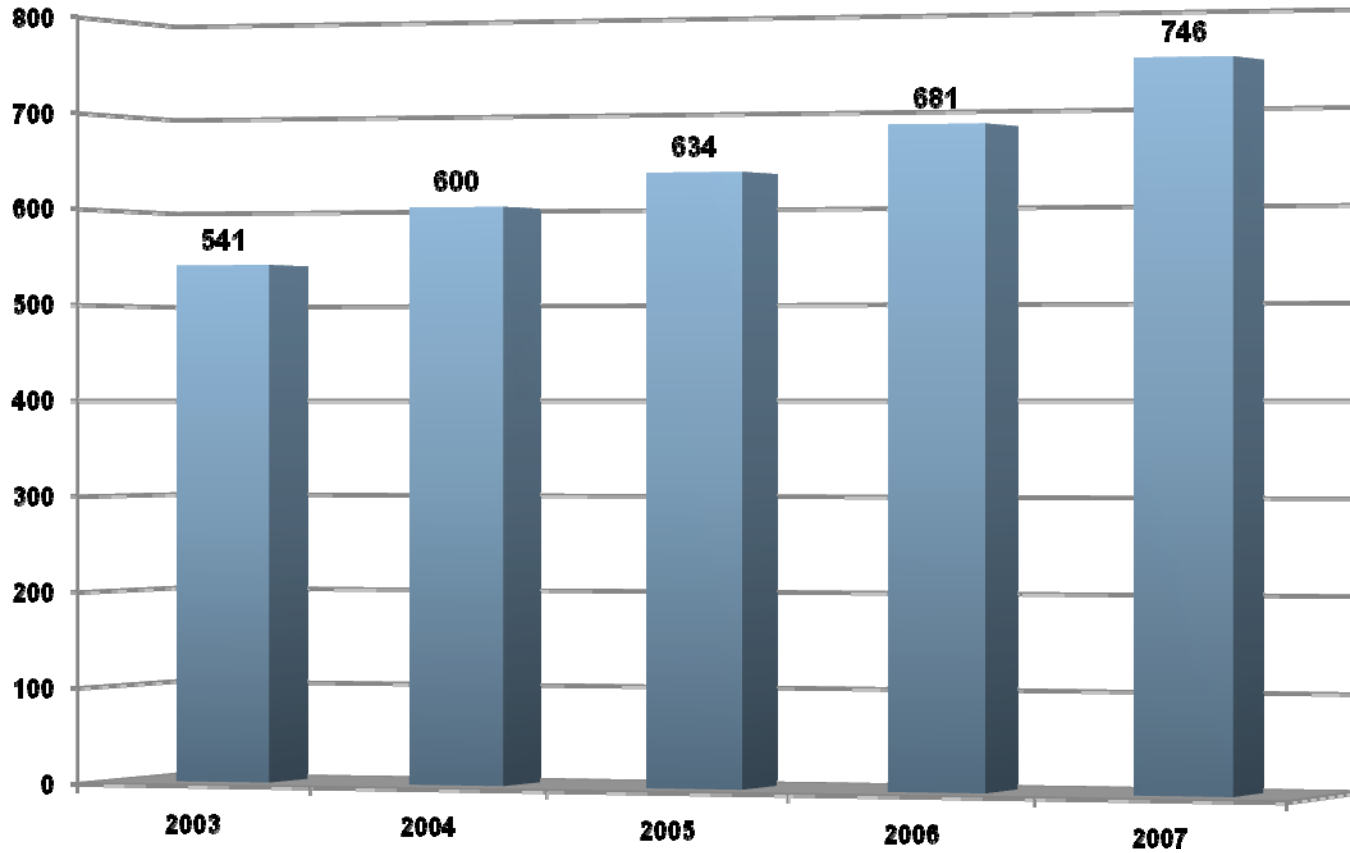
Fuente: Dirección de Planeación.

Académicos pertenecientes al Sistema Nacional de Investigadores 2007

XOCHIMILCO					
	Nivel 1	Nivel 2	Nivel 3	Nivel C	Total
CSH					
Educación y Comunicación	13	10			23
Política y Cultura	18	11	1		30
Producción Económica	11	8	2	1	22
Relaciones Sociales	16	5	2		23
	58	34	5	1	98
CBS					
Atención de la Salud	11	2	1	1	15
El hombre y su Ambiente	5			1	6
Producción Agrícola y Animal	9	3	1	1	14
Sistemas Biológicos	18	1			19
	43	6	2	3	54
CAD					
Métodos y Sistemas	3	1			4
Síntesis Creativa	3	1			4
Tecnología y Producción	2				2
Teoría y Análisis	6	4			10
	14	6	0	0	20
XOCHIMILCO	115	46	7	4	172

Fuente: Dirección de Planeación.

Académicos pertenecientes al Sistema Nacional de Investigadores 2003-2007



Tabulador para ingreso y promoción del personal académico TIPPA Actividades académicas 2006 evaluadas en 2007 Total UAM

FACTOR	SUBFACTOR	GRADO	RUBRO TIPPA	CONCEPTO	Número de casos	%		
Experiencia académica	Docencia	Impartición de cursos	1.1.1.1	Cursos a nivel licenciatura	8,993	21.3%		
			1.1.1.2	Cursos a nivel posgrado	3,507	8.3%		
			1.1.1.3	Talleres de apoyo	292	0.7%		
			1.1.1.4	Cursos de actualización a nivel licenciatura	95	0.2%		
			1.1.1.5	Cursos de actualización a nivel posgrado	125	0.3%		
			1.1.1.6	Asesoría de proyectos terminales	586	1.4%		
							subtotal	13,598
		Elaboración o modificación de planes y programas de estudio	1.1.2.1	Elaboración de programas de uu.ee.aa. a nivel de licenciatura	768	1.8%		
			1.1.2.2	Elaboración de programas de uu.ee.aa a nivel de posgrado	54	0.1%		
			1.1.2.3	Elaboración de plan de licenciatura	27	0.1%		
			1.1.2.4	Elaboración de plan de especialización	4	0.0%		
			1.1.2.5	Elaboración de plan de maestría	13	0.0%		
			1.1.2.6	Elaboración de plan de doctorado	3	0.0%		
			1.1.2.7	Modificación de programas de uu.ee.aa a nivel de licenciatura	106	0.3%		
			1.1.2.8	Modificación de programas de uu.ee.aa a nivel de posgrado	35	0.1%		
			1.1.2.9	Modificación de plan de licenciatura	28	0.1%		
			1.1.2.11	Modificación de plan de maestría	16			
							subtotal	1,054
		Preparación de materiales didácticos	1.1.3.1	Paquete didáctico (manual)	153	0.4%		
			1.1.3.2	Notas de curso normal	176	0.4%		
			1.1.3.3	Notas de curso especial	55	0.1%		
			1.1.3.4	Antologías comentadas	37	0.1%		
			1.1.3.5	Libros de texto	43	0.1%		
			1.1.3.6	Documentales (audiovisuales, videos, cine, fotografía y diaporamas)	477	1.1%		
			1.1.3.7	Equipo de laboratorio (modelos tridimensionales, diseño y construcción)	3	0.0%		
			1.1.3.8	Desarrollo de paquetes computacionales	9	0.0%		
			1.1.3.9	Traducciones publicadas de libros	4	0.0%		
			1.1.3.10	Traducciones publicadas de artículos	14	0.0%		
						subtotal	971	2.3%
		Dirección de tesis	1.1.4.1	Licenciatura	89	0.2%		
			1.1.4.2	Especialización	26	0.1%		
			1.1.4.3	Maestría	323	0.8%		
1.1.4.4	Doctorado		123	0.3%				
1.1.4.5	Participación como jurado en examen profesional o de grado		1,361	3.2%				
				subtotal	1,922	4.6%		
					TOTAL DOCENCIA	17,545	41.5%	

Tabulador para ingreso y promoción del personal académico TIPPA

Actividades académicas 2006 evaluadas en 2007

Total UAM

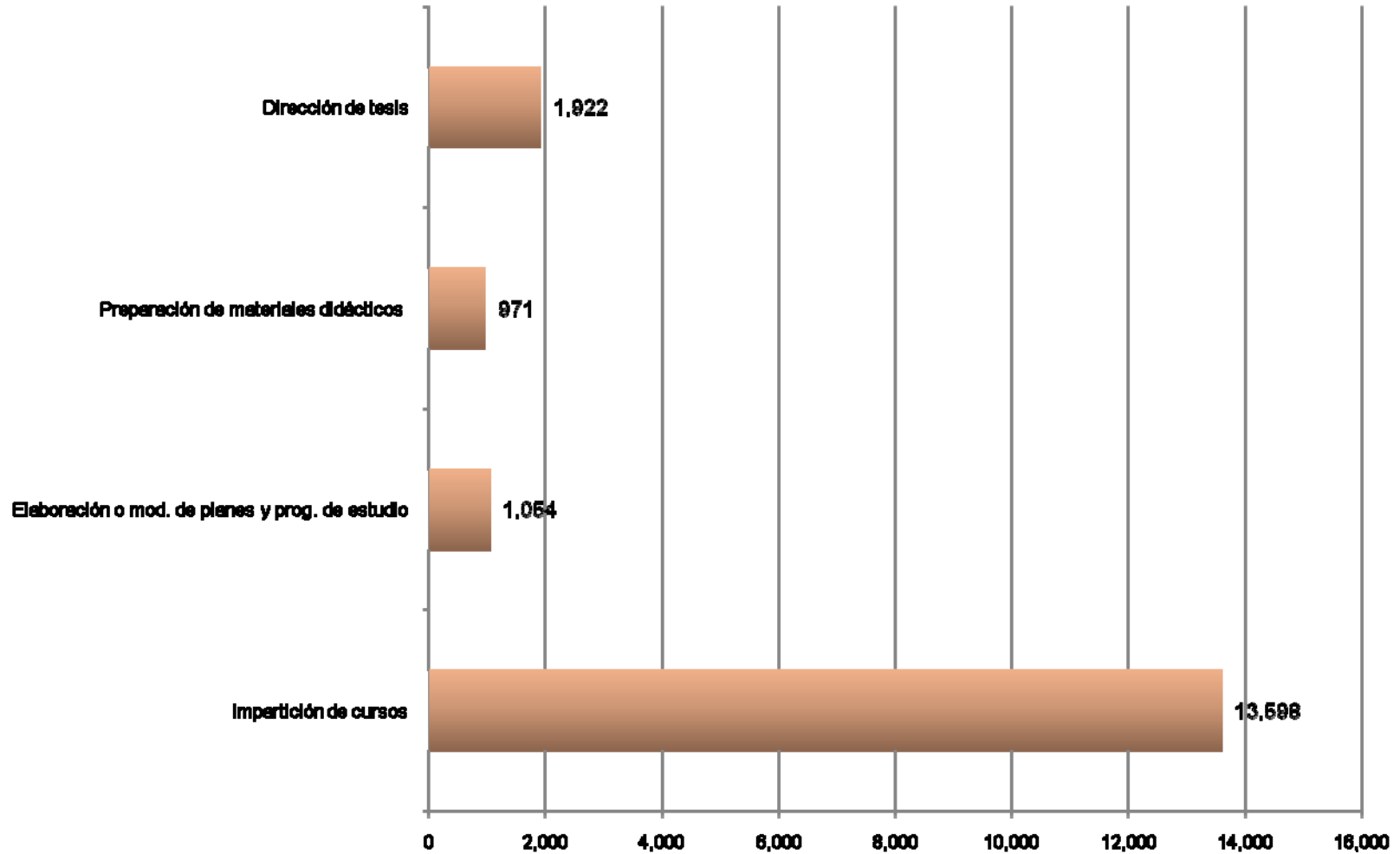
FACTOR	SUBFACTOR	GRADO	RUBRO TIPPA	CONCEPTO	Número de casos	%	
Experiencia académica	Investigación	Participación en programas y proyectos de investigación comunicados idóneamente	1.2.1.1	Reporte de investigación o técnico	1,296	3.1%	
			1.2.1.2	Artículo especializado de investigación (artículo o nota en revista, prólogo, introducción crítica, edición crítica de libro o capítulo en un libro científico).	3,391	8.0%	
			1.2.1.3	Libro científico	137	0.3%	
			1.2.1.4	Patentes. Registro y aceptación de forma para solicitar examen de novedad	15	0.0%	
			1.2.1.5	Expedición del título de patente	5	0.0%	
			1.2.1.6	Trabajos presentados en eventos especializados	6,365	15.1%	
			1.2.1.7	Conferencias magistrales invitadas presentadas en eventos especializados	667	1.6%	
			1.2.1.8	Desarrollo de prototipos o modelos innovadores	28	0.1%	
			1.2.1.9	Desarrollo de paquetes computacionales	18	0.0%	
			subtotal				11,922
		Asesoría de proyectos de investigación	1.2.2	Asesoría de proyectos de investigación	200	0.5%	
	TOTAL INVESTIGACIÓN				12,122	28.7%	
		Preservación y difusión de la cultura	Cursos de educación continua	1.3.1	Cursos de educación continua	254	0.6%
				1.3.2	Diplomados	177	0.4%
				1.3.3	Conferencias impartidas	2,631	6.2%
				1.3.4	Artículos de divulgación	723	1.7%
				1.3.5	Artículo periodístico o reseña de libros	489	1.2%
				1.3.6	Asesoría de servicio social	1,282	3.0%
				1.3.7	Libros de divulgación	69	0.2%
				1.3.8	Traducción publicada de artículos	44	0.1%
	1.3.9			Coordinación de congresos, simposios o coloquios de carácter académico	950	2.2%	
	1.3.10			Participación en comités editoriales	624	1.5%	
	1.3.11			Dirección de publicaciones periódicas	100	0.2%	
	1.3.12			Edición de libro colectivo	182	0.4%	
	1.3.13			Arbitraje de artículo especializado de investigación	2,366	5.6%	
	1.3.14			Arbitraje de libros	232	0.5%	
	1.3.15			Traducción publicada de libros	4	0.0%	
TOTAL PRESERVACIÓN Y DIFUSIÓN DE LA CULTURA				10,127	24.0%		

Fuente: Departamento de Ingreso, Promoción y Permanencia del Personal Académico.
Dirección de Planeación.

Tabulador para ingreso y promoción del personal académico TIPPA Actividades académicas 2006 evaluadas en 2007 Total UAM

FACTOR	SUBFACTOR	RUBRO TIPPA	CONCEPTO	Número de casos	%	
Experiencia académica	Coordinación o dirección académica	1.4.1	Coordinación de programas de docencia	203	0.5%	
		1.4.2	Coordinación de programas de investigación	140	0.3%	
		1.4.3	Coordinación de programas de preservación y difusión de la cultura	5	0.0%	
		1.4.4	Coordinación de la gestión universitaria	4	0.0%	
		1.4.5	Dirección de programas de docencia	15	0.0%	
		1.4.6	Dirección de programas de investigación	71	0.2%	
		1.4.7	Dirección de programas de preservación y difusión de la cultura	3	0.0%	
		1.4.8	Dirección de la gestión universitaria		0.0%	
	TOTAL COORDINACIÓN O DIRECCIÓN ACADÉMICA				441	1.0%
	Participación Universitaria	1.5.1	Participación como miembros de comisiones dictaminadoras y Comisión Dictaminadora de Recursos	131	0.3%	
		1.5.2	Participación como miembros de comisiones dictaminadoras divisionales	51	0.1%	
		1.5.3	Participación en comisiones académicas (las del Reglamento Orgánico)	1,076	2.5%	
		1.5.4	Participación en órganos colegiados como representante del personal académico	83	0.2%	
		1.5.5	Participación como asesores en comisiones dictaminadoras	234	0.6%	
	TOTAL PARTICIPACIÓN UNIVERSITARIA				1,575	3.7%
	Creación artística	1.6.1	Obra propia expuesta al público: plástica, arquitectónica y de diseño (fotografía, pintura, escultura, obra gráfica, obras monumentales, murales y otras similares)	307	0.7%	
		1.6.2	Publicaciones artísticas (libro de poemas, libro de cuentos, novelas, ensayo de creación literaria, libro de relatos, obra teatral, obra musical, ilustración de obra literaria, libro de ilustración)	66	0.2%	
		1.6.3	Traducción literaria	4	0.0%	
		1.6.4	Guión de cine, radio o televisión	12	0.0%	
		1.6.5	Dirección y edición de cine, radio y televisión	33	0.1%	
	TOTAL CREACIÓN ARTÍSTICA				422	1.0%
GRAN TOTAL				42,232	100.0%	

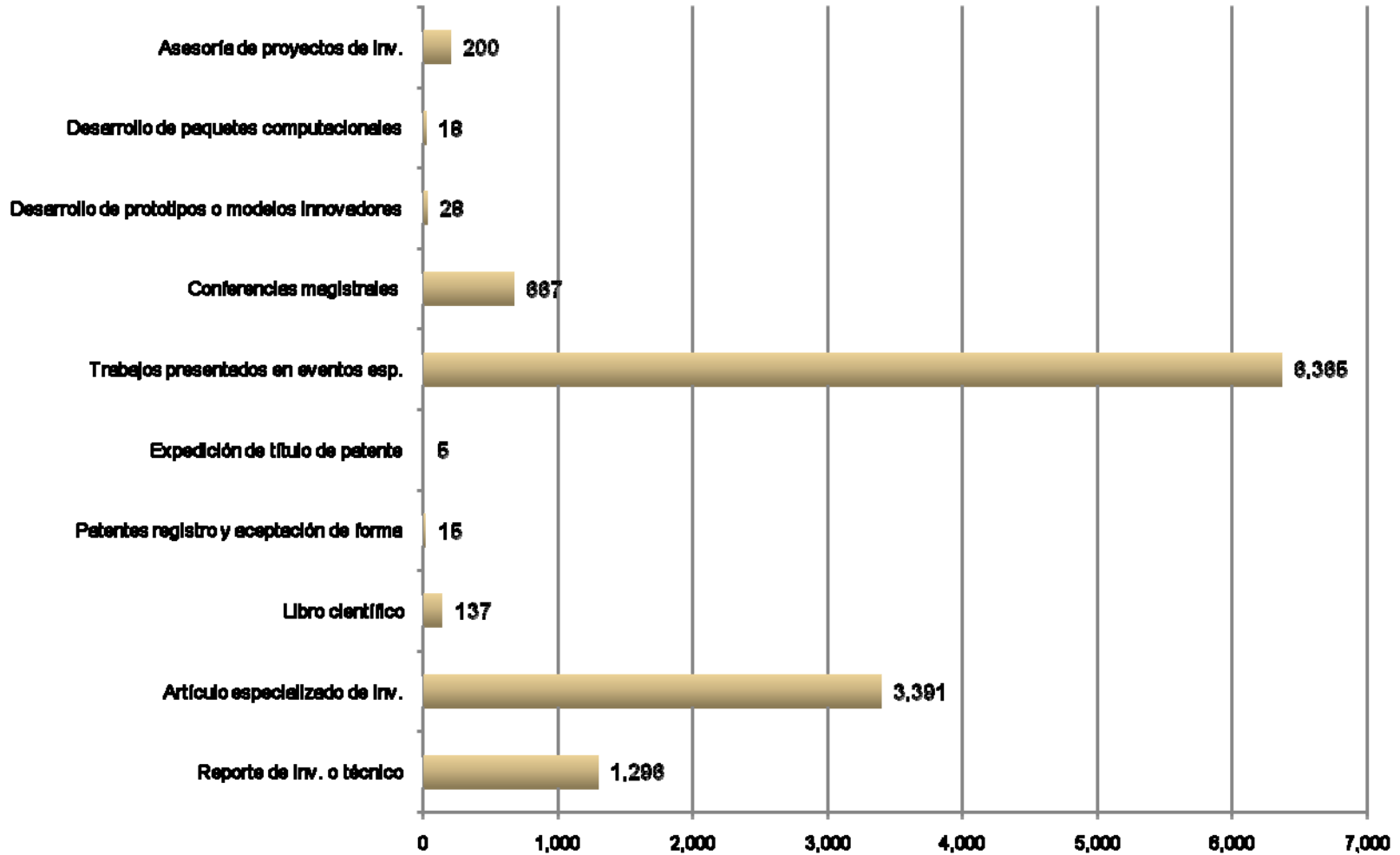
Actividades de docencia* evaluadas por las comisiones dictaminadoras Año de evaluación 2007



* Información presentada por Grados.

FUENTE: Departamento de Ingreso y Promoción de Personal Académico

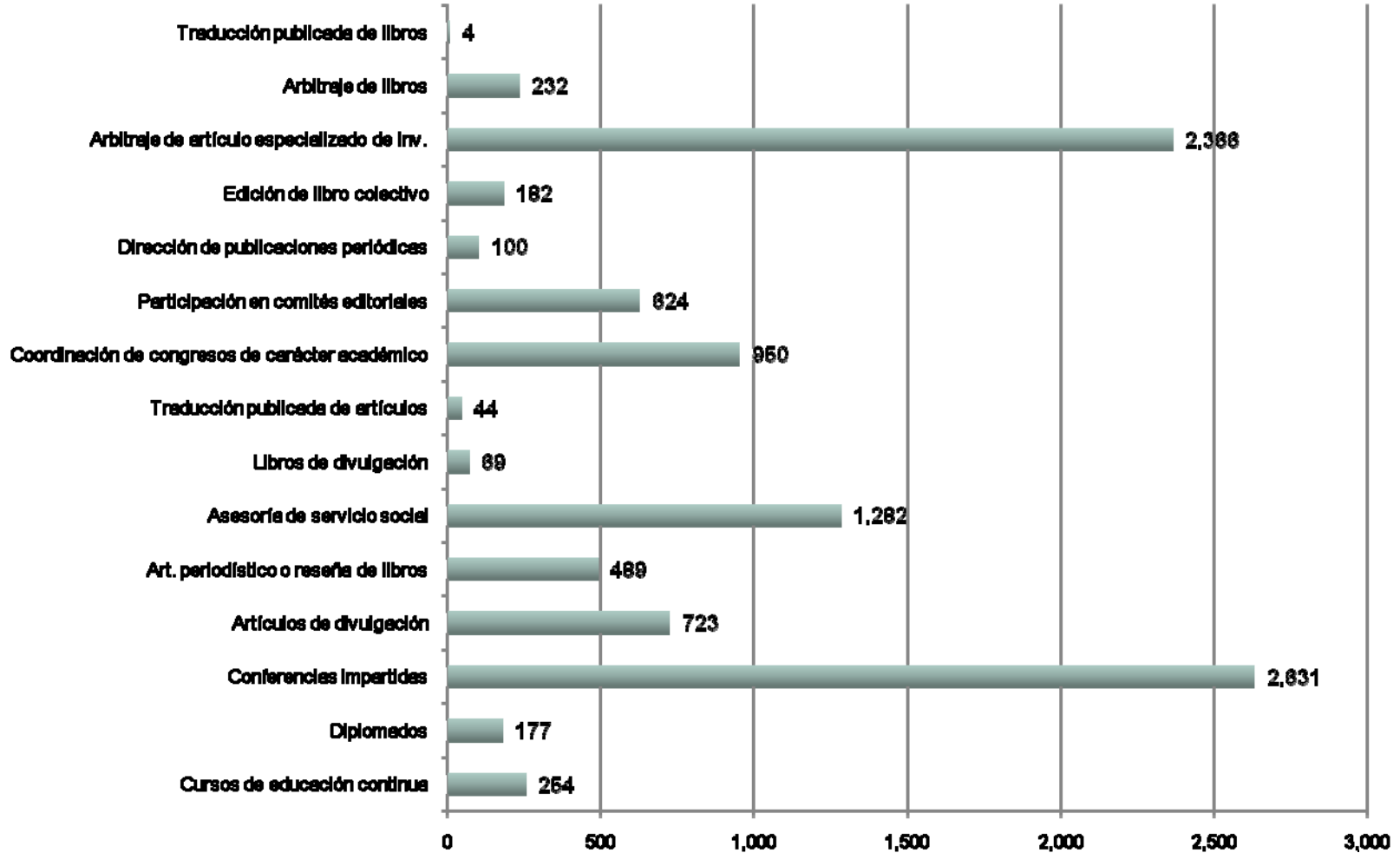
Actividades de investigación* evaluadas por las comisiones dictaminadoras Año de evaluación 2007



* Información presentada por Subgrados.

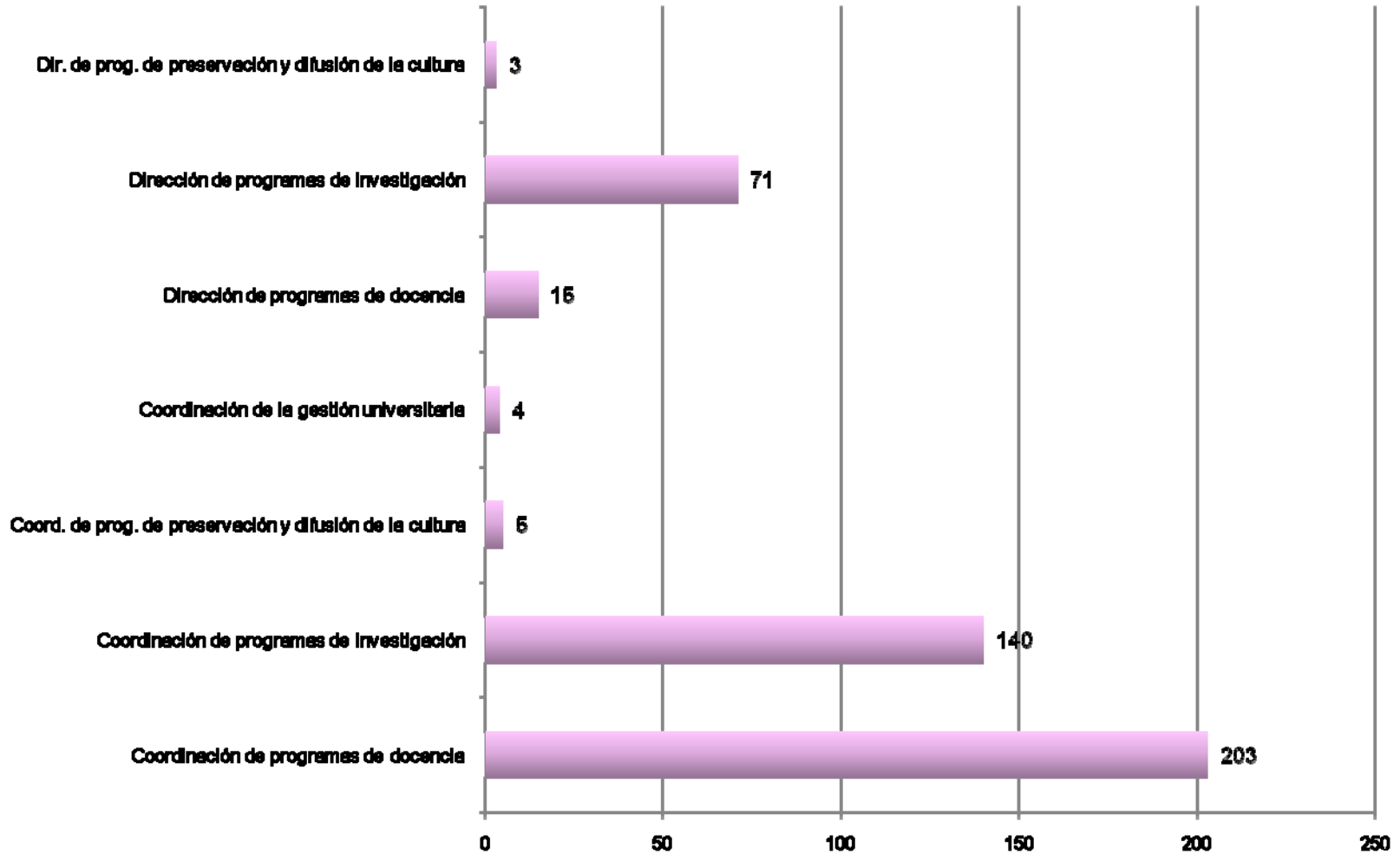
FUENTE: Departamento de Ingreso y Promoción de Personal Académico

Actividades de preservación y difusión de la cultura* evaluadas por las comisiones dictaminadoras Año de evaluación 2007



* Información presentada por Subgrados.

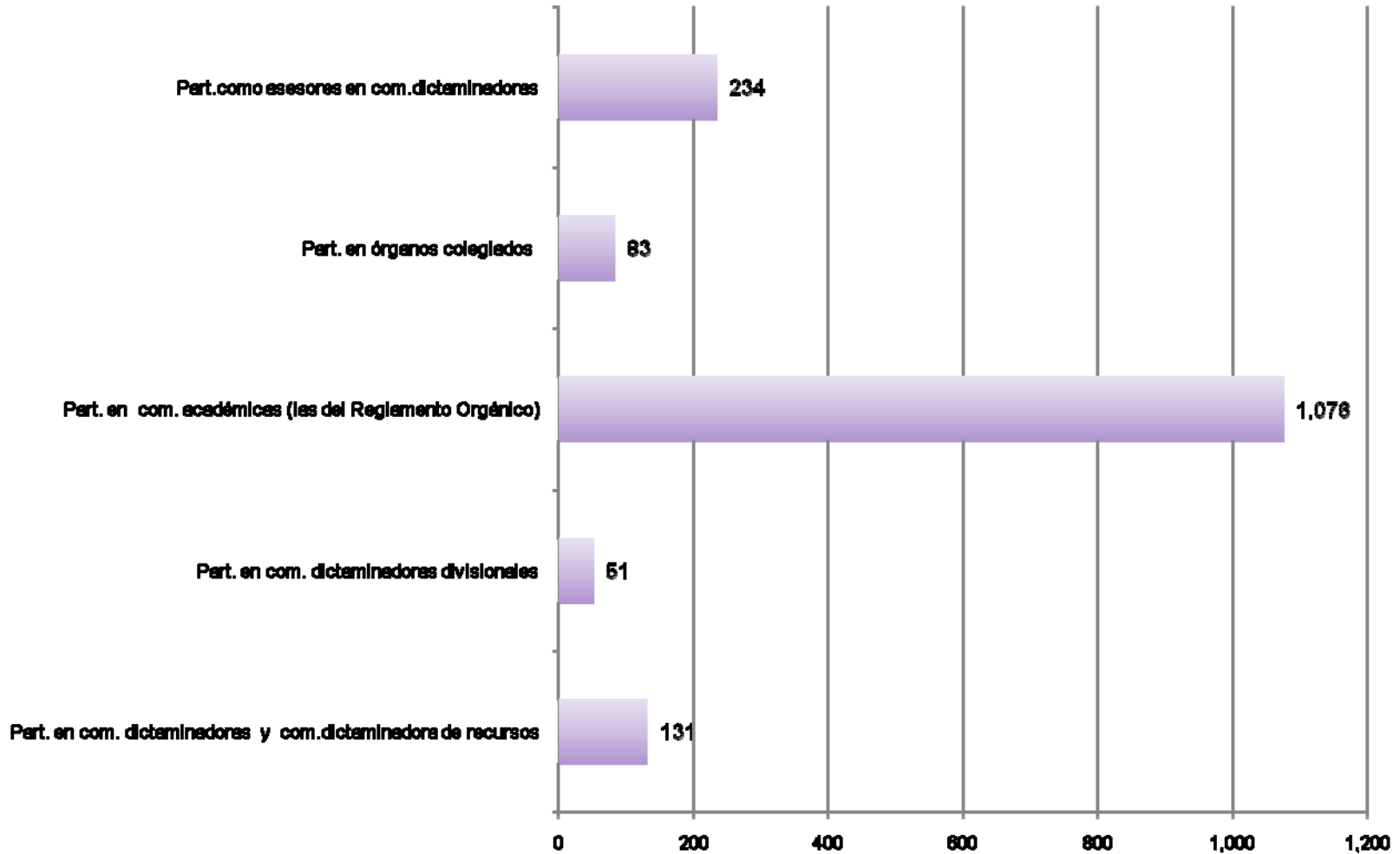
Actividades de coordinación o dirección académica* evaluadas por las comisiones dictaminadoras Año de evaluación 2007



* Información presentada por Subgrados.

FUENTE: Departamento de Ingreso y Promoción de Personal Académico

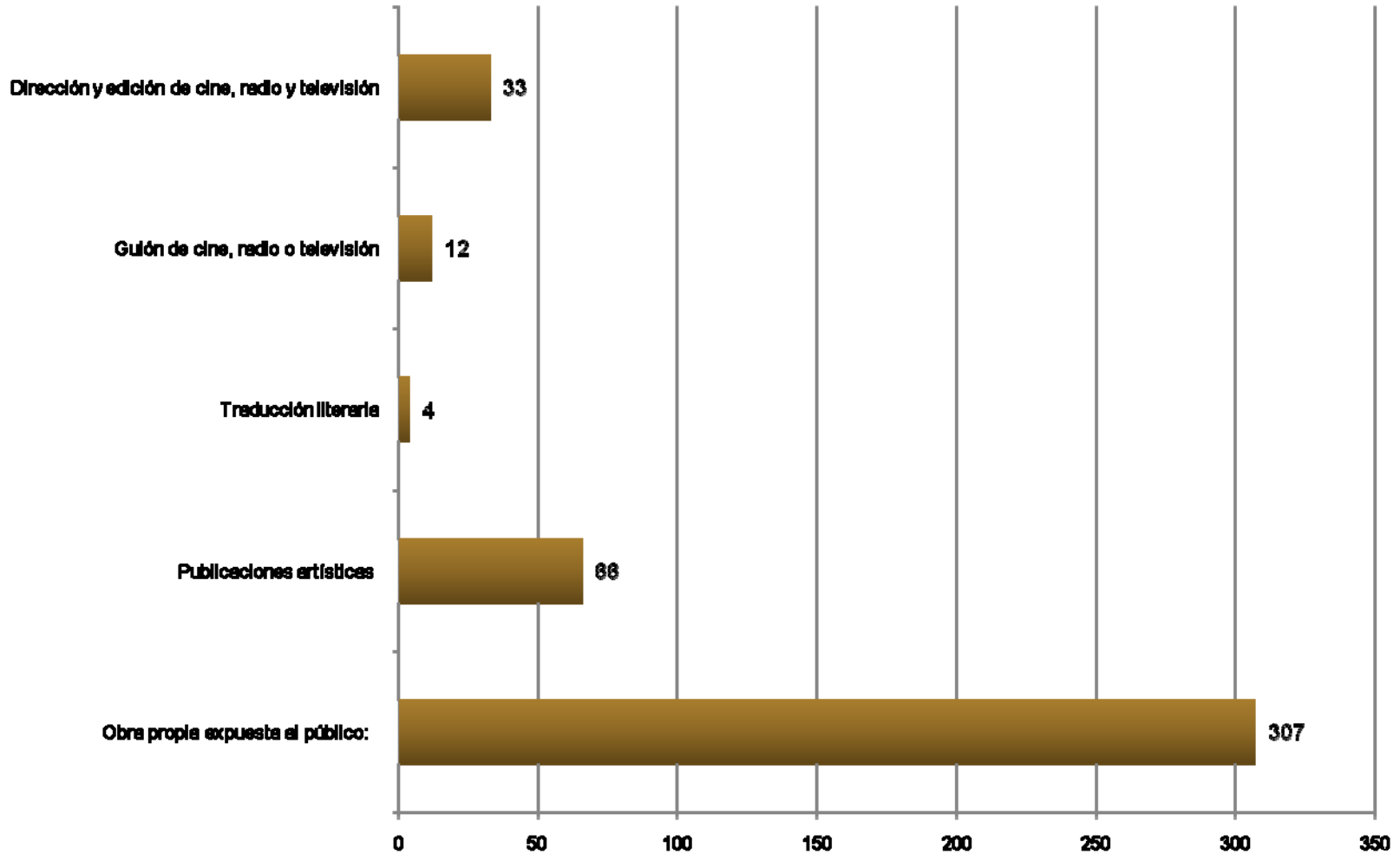
Actividades de participación universitaria* evaluadas por las comisiones dictaminadoras Año de evaluación 2007



* Información presentada por Subgrados.

FUENTE: Departamento de Ingreso y Promoción de Personal Académico

Actividades de creación artística* evaluadas por las comisiones dictaminadoras Año de evaluación 2007

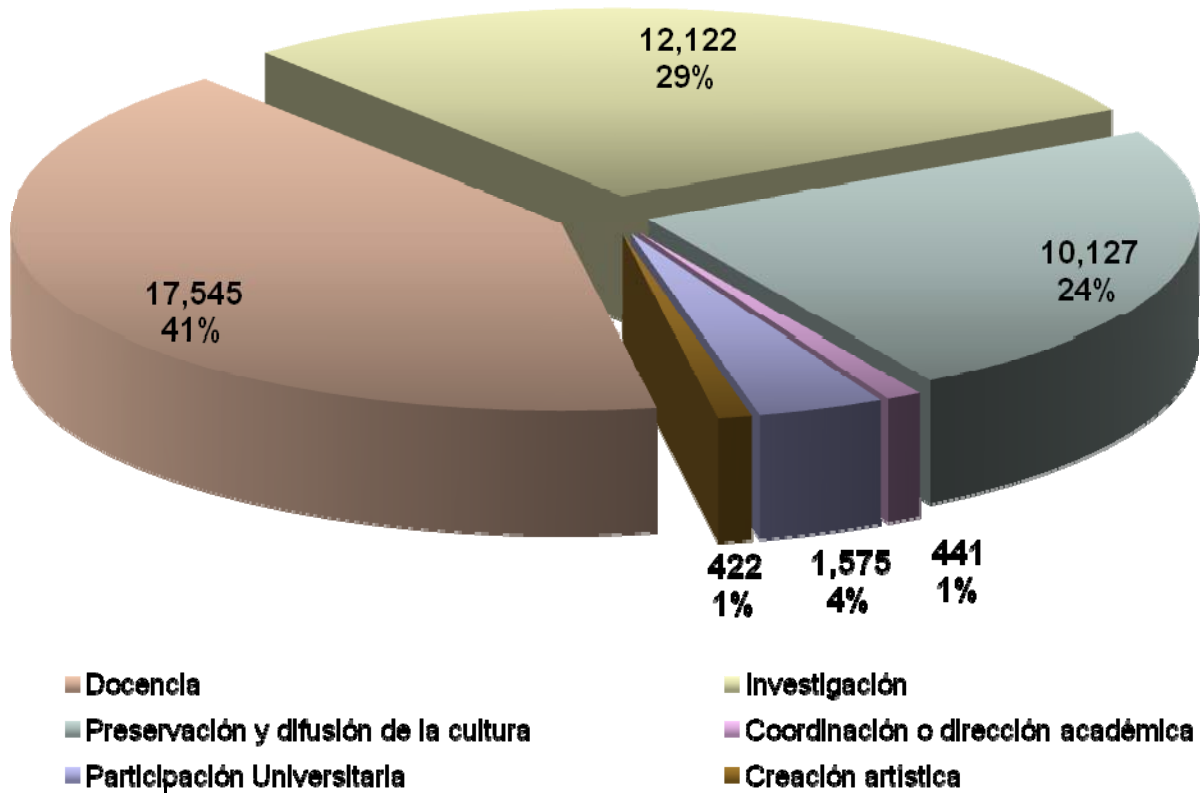


* Información presentada por Subgrados.

FUENTE: Departamento de Ingreso y Promoción de Personal Académico

INGRESO Y PROMOCIÓN DEL PERSONAL ACADÉMICO TIPPA

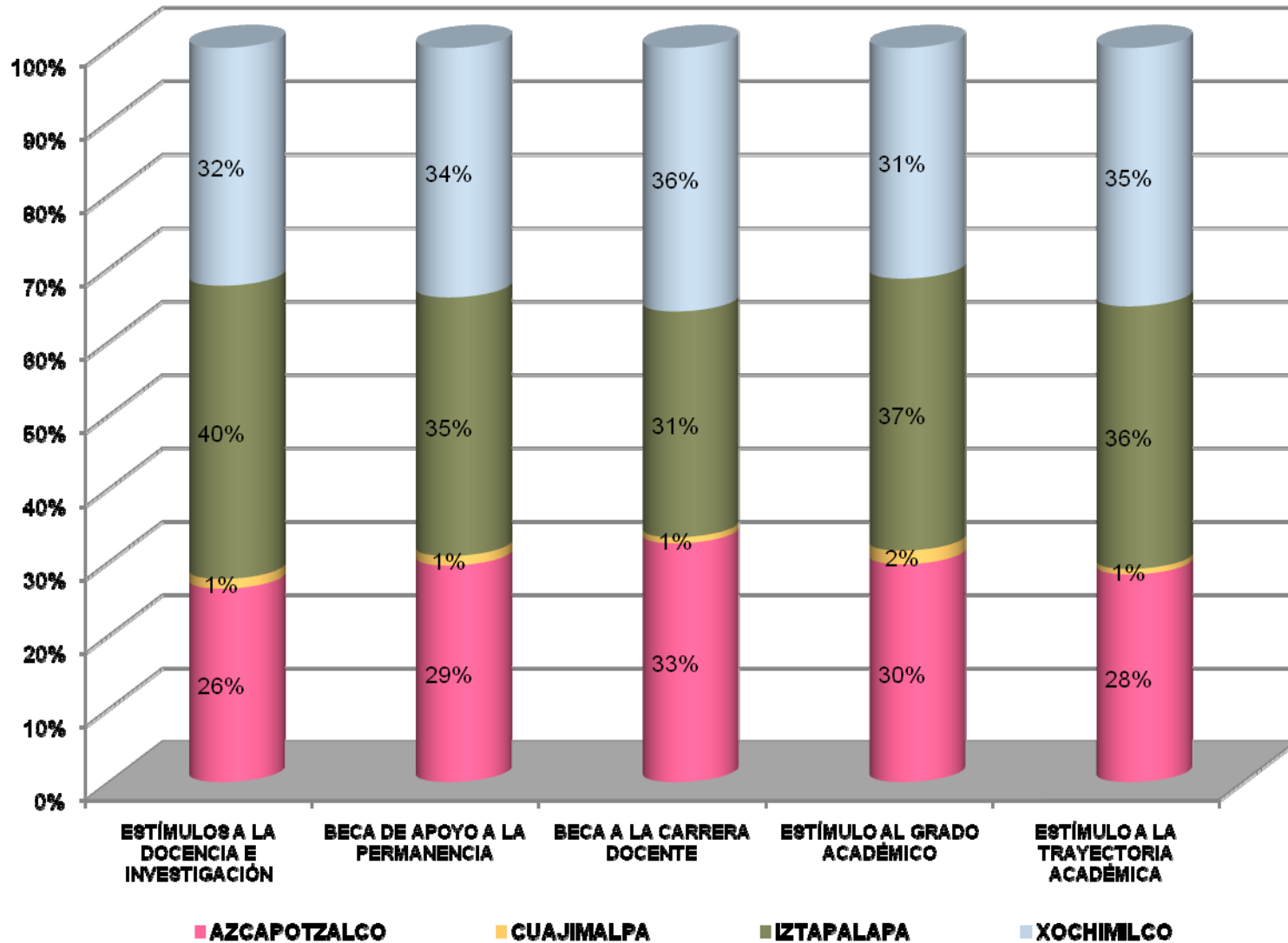
ACTIVIDADES ACADÉMICAS 2006 EVALUADAS EN 2007



Asignación de beca o estímulo al personal académico 2007

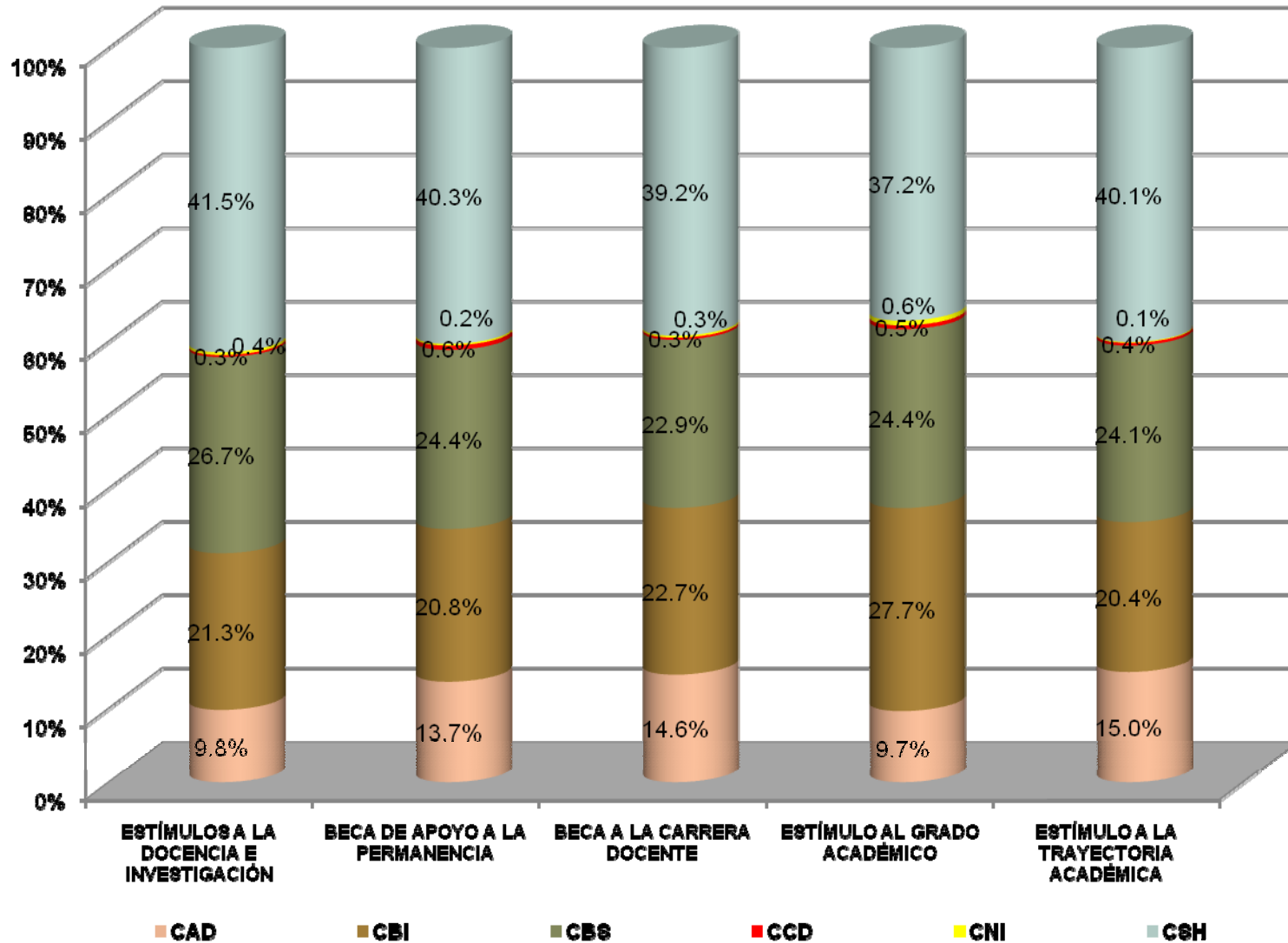
UNIDAD/ DIVISIÓN	ESTÍMULOS A LA DOCENCIA E INVESTIGACIÓN	BECA DE APOYO A LA PERMANENCIA	BECA A LA CARRERA DOCENTE	ESTÍMULO AL GRADO ACADÉMICO	ESTÍMULO A LA TRAYECTORIA ACADÉMICA	TOTAL
AZCAPOTZALCO	279	499	856	559	449	2,642
CAD	60	126	207	103	125	621
CBI	91	163	321	263	143	981
CSH	128	210	328	193	181	1,040
CUAJIMALPA	14	22	22	35	12	105
CCD	3	10	8	10	6	37
CNI	4	4	7	12	2	29
CSH	7	8	7	13	4	39
IZTAPALAPA	423	596	810	698	568	3,095
CBI	135	189	277	258	181	1,040
CBS	132	170	218	189	160	869
CSH	156	237	315	251	227	1,186
XOCHIMILCO	343	575	945	592	559	3,014
CAD	44	105	178	79	113	519
CBS	151	243	385	270	222	1,271
CSH	148	227	382	243	224	1,224
UAM	1,059	1,692	2,633	1,884	1,588	8,856
CAD	104	231	385	182	238	1,140
CBI	226	352	598	521	324	2,021
CBS	283	413	603	459	382	2,140
CCD	3	10	8	10	6	37
CNI	4	4	7	12	2	29
CSH	439	682	1,032	700	636	3,489

Asignación de beca o estímulo al personal académico 2007 Distribución porcentual por unidad



Asignación de beca o estímulo al personal académico 2007

Distribución porcentual por división

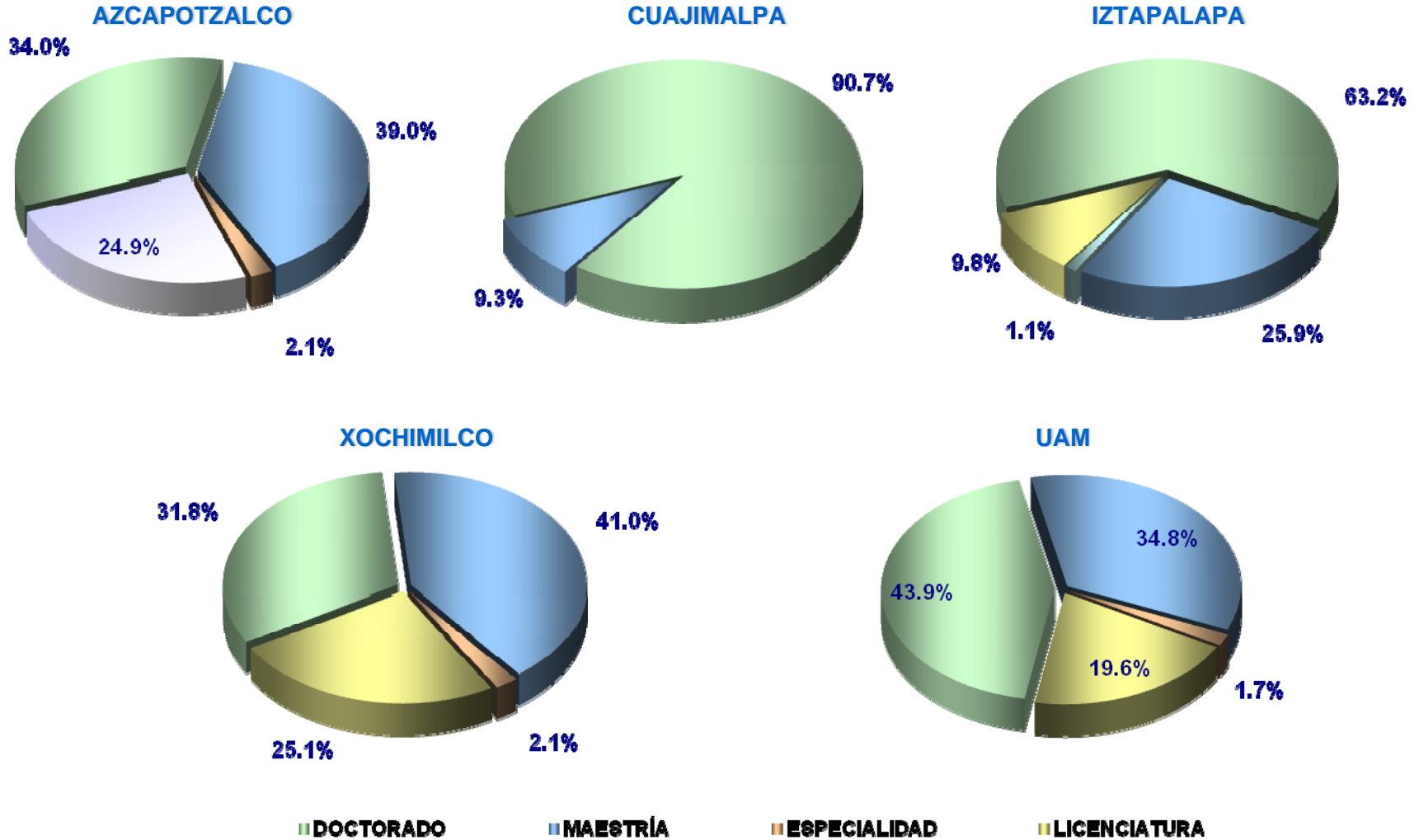


Personal de tiempo completo registrado en PROMEP por grado académico 2007

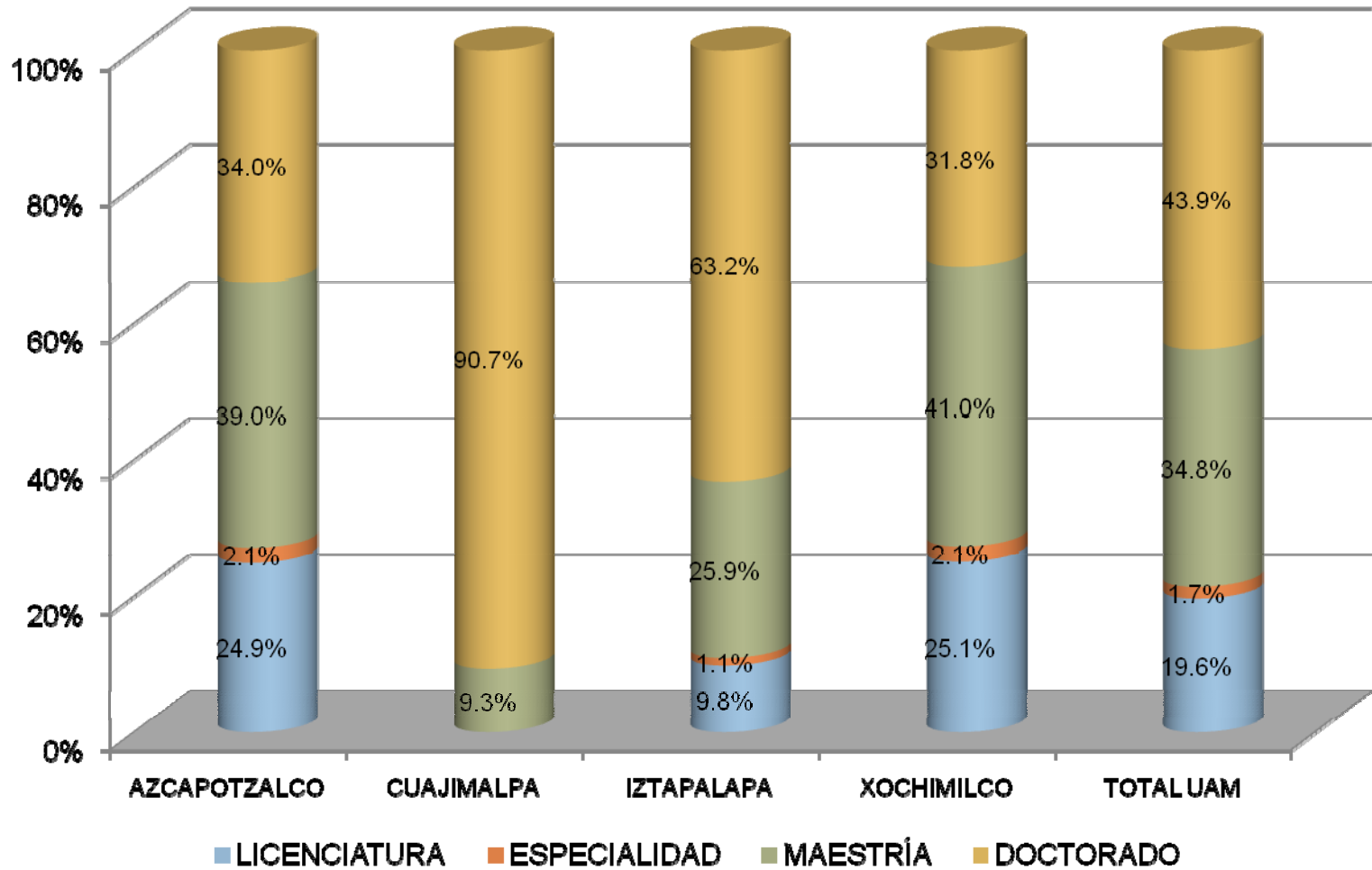
UNIDAD	DIVISIÓN	2007									
		LICENCIATURA		ESPECIALIDAD		MAESTRÍA		DOCTORADO		TOTAL	
		NÚMERO	%	NÚMERO	%	NÚMERO	%	NÚMERO	%	NÚMERO	%
AZCAPOTZALCO	CBI	54	15.43%	7	2.00%	141	40.29%	148	42.29%	350	100.00%
	CSH	94	28.75%	3	0.92%	115	35.17%	115	35.17%	327	100.00%
	CYAD	67	36.22%	8	4.32%	80	43.24%	30	16.22%	185	100.00%
	TOTAL AZCAPOTZALCO	215	24.94%	18	2.09%	336	38.98%	293	33.99%	862	100.00%
CUAJIMALPA	CCD					7	33.33%	14	66.67%	21	100.00%
	CNI							26	100.00%	26	100.00%
	CSH							28	100.00%	28	100.00%
TOTAL CUAJIMALPA	-		-		7	9.33%	68	90.67%	75	100.00%	
IZTAPALAPA	CBI	15	5.17%	1	0.34%	53	18.28%	221	76.21%	290	100.00%
	CBS	19	8.52%	6	2.69%	65	29.15%	133	59.64%	223	100.00%
	CSH	46	15.18%	2	0.66%	93	30.69%	162	53.47%	303	100.00%
TOTAL IZTAPALAPA	80	9.80%	9	0	211	25.86%	516	63.24%	816	100.00%	
XOCHIMILCO	CBS	68	18.38%	15	4.05%	161	43.51%	126	34.05%	370	100.00%
	CSH	97	25.80%	2	0.53%	143	38.03%	134	35.64%	376	100.00%
	CYAD	60	40.00%	2	1.33%	63	42.00%	25	16.67%	150	100.00%
TOTAL XOCHIMILCO	225	25.11%	19	2.12%	367	40.96%	285	31.81%	896	100.00%	
TOTAL UAM		520	19.63%	46	1.74%	921	34.77%	1,162	43.87%	2,649	100.00%

Fuente: Dirección de Planeación

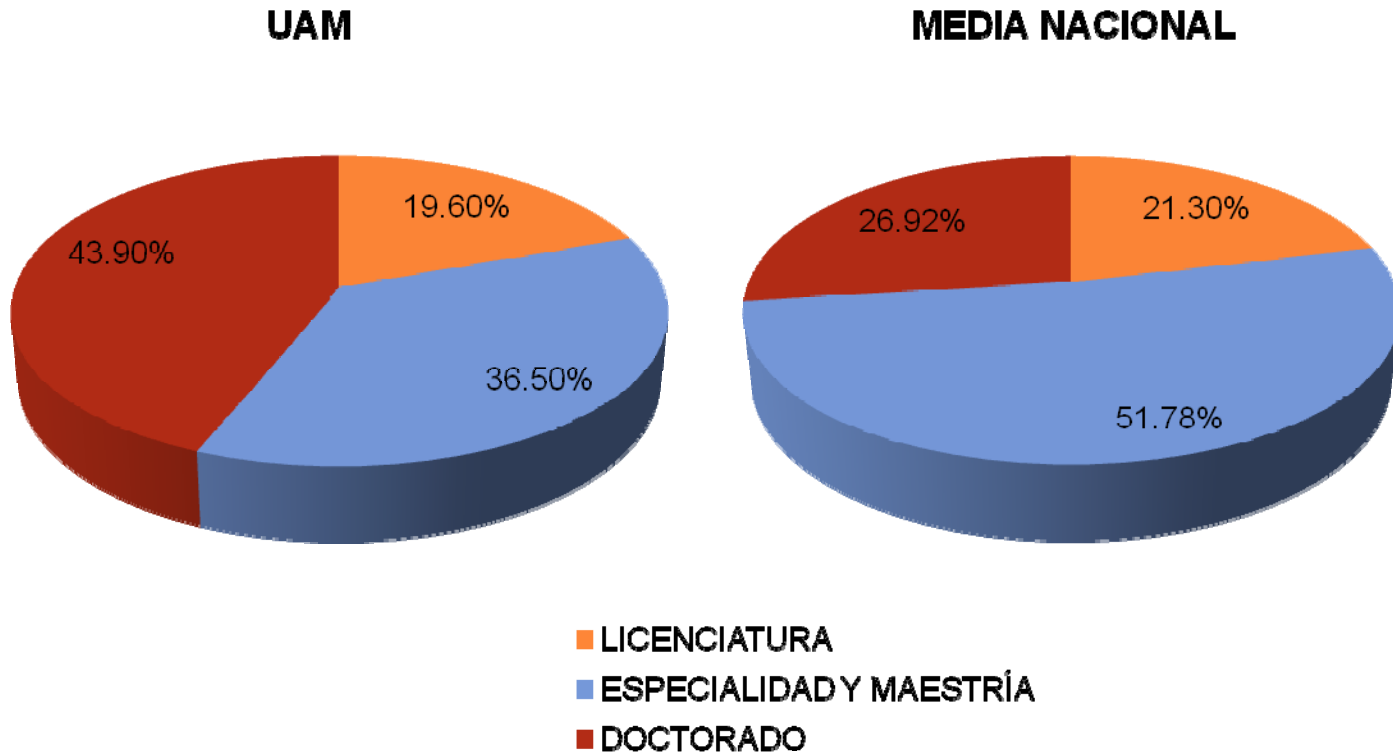
Personal de tiempo completo registrado en PROMEP por grado académico y por unidad 2007



Personal de tiempo completo registrado en PROMEP por grado académico y por unidad 2007



Comparativo de Grado Académico de Profesores de Tiempo Completo Total UAM y Media Nacional 2007



Reconocimientos Académicos 2007

DOCTOR HONORIS CAUSA POR LA UAM

NOMBRE	SESIÓN DE COLEGIO ACADÉMICO
Jose Luis Cuevas*	281
Pablo Latapí Sarre**	281
Raquel Tíbol	291
Mtro. Andrés Henestrosa	292
Dr. Jacint Nadal Puigdefábregas	292

* Se entregaron los reconocimientos en Febrero del 2007. Semanario de la UAM, Vol. XIII Núm. 25, 19 de Febrero de 2007.

** Se entregaron los reconocimientos en Febrero del 2007. Semanario de la UAM, Vol. XIII, Núm. 26, 26 de Febrero de 2007.

FUENTE: <http://www.archivohistorico.uam.mx/pre-pa/tema08/indice-t08.html>

PROFESOR DISTINGUIDO DE LA UAM

NOMBRE	SESIÓN DE COLEGIO ACADÉMICO	UNIDAD DIVISIÓN
Mtro. Víctor López Cámara*	281	XOCHIMILCO CBS
Dr. Rafael López Rangel*	281	XOCHIMILCO CyAD
Dr. Luis Leñero Otero**	281	IZTAPALAPA CSH
Rosa María Velasco Belmont**	292	IZTAPALAPA CBS
Manuel Meda Vidal	292	AZCAPOTZALCO CBI

* Se entregaron los reconocimientos en Febrero del 2007. Semanario de la UAM, Vol. XIII, Núm. 47, 23 de julio de 2007.

** Se entregaron los reconocimientos en Febrero del 2007. Semanario de la UAM, Vol. XIV, Núm. 16, 10 de diciembre de 2007.

FUENTE: <http://www.archivohistorico.uam.mx/pre-pa/tema08/indice-t08.html>

Reconocimientos Académicos 2007

OTRAS DISTINCIONES

RECONOCIMIENTO	INSTITUCIÓN QUE OTORGA	NOMBRE	TEMA
DR. HONORIS CAUSA	UNAM	Dr. Leopoldo García-Colín Scherer*	Por sus aportaciones en beneficio de la soc.
RECONOCIMIENTO AL MÉRITO UNIVERSITARIO	Asociación Nacional de Facultades y Escuelas de Ing.	Dra. Gretchen Lapidus Lavine**	Propuso un método único en el ámbito internacional que permite la extracción de oro y plata.

* *Semanario de la UAM, Vol. XIII, Núm. 34, 23 de abril de 2007.*

** *Semanario de la UAM, Vol. XIII, Núm. 47, 23 de julio de 2007.*

RECONOCIMIENTOS EXTERNOS A NUESTROS ACADÉMICOS

INSTITUCIÓN QUE RECONOCE	RECONOCIMIENTO	ACADÉMICO	TRABAJO
CONSEJO CIUDADANO DEL PREMIO NACIONAL DE PERIODISMO, A.C.	VI Concurso Nacional de Investigación de Periodistas en Línea	Dr. Javier Esteinou Madrid	La Ley Televisa y la Disputa por la Nación
SOCIEDAD QUÍMICA DE MÉXICO	Premio Nacional de Química Andrés Manuel del Río 2007	Dr. Ignacio González Martínez	Técnica de Resonancia de Spin electrónico
INSTITUTO DE CIENCIA Y TECNOLOGÍA DEL D.F.	Premio Silvia Torres Castilleja de Ciencias Básicas	Dr. Ernesto A. Lacomba Zamora	Por su conocimiento en el campo clásico de la Mecánica Celeste.
EDITORIAL ELSEVIER	Premio Scopus 2007	Dr. Jose L. Gázquez Mateos	50 Artículos de Investigación Publicados

FUENTE: *Semanario de la UAM, Vol. XIII y XIV, Núm. 46, 15 y 16; 16 de julio de 2007, 3 de diciembre de 2007 y 10 de diciembre de 2007, respectivamente*

Reconocimientos Académicos 2007

PREMIO A LA INVESTIGACIÓN

TRABAJO	ÁREA DE CONOCIMIENTO	ACADÉMICO
Estética Cotidiana y Juegos de la Cultura	Ciencias y Artes para el Diseño	Catalina I. Mandoki Winkler
Electrochemical polymerization of 5-amino-1,10-phenanthroline onto different substrates. Experimental and theoretical study.	Ciencias Básicas e Ingeniería	Ma. Teresa Martínez Silva Alberto Rojas Hernández Laura Galicia Luis José A. Cobos Murcia Manuel E Palomar Pardavé Mario A. Romero Romo Giselle A. Rosquete Piña Rodolfo Álvarez Bustamante
Bcl-2 protects against oxidative stress while inducing premature senescence.	Ciencias Biológicas y de la Salud	Norma E. López Díaz Guerrero Leticia Bucio Ortíz Ma. Concepción Gutiérrez Ruiz Mina Konigsberg Fainstein Hugo López Araiza Juan C. Conde Pérez Prina María C. Aguayo Luis Covarrubias J. Luis Ventura Alejandro Zentella
El Crepúsculo de Heterolandia. Mester de Jotería.	Ciencias Sociales y Humanidades	Antonio Marquet Montiel

FUENTE: *Semanario de la UAM*, Vol. XIV, Núm. 9, 22 de octubre de 2007

Reconocimientos Académicos 2007

PREMIO A LAS ÁREAS DE INVESTIGACIÓN

UNIDAD	DIVISIÓN	DEPARTAMENTO	AREA
AZCAPOTZALCO	Ciencias Básicas e Ingeniería	Materiales	Estructuras
		Ciencias Básicas	Química Aplicada
	Ciencias Sociales y Humanidades	Sociología	Sociología Urbana
	Ciencias y Artes para el Diseño	Medio Ambiente	Arquitectura Bioclimática
		Evaluación del Diseño en el Tiempo	Estudios Urbanos
IZTAPALAPA ¹	Ciencias Biológicas y de la Salud	Biotecnología	Microbiología
XOCHIMILCO	Ciencias Biológicas y de la Salud	Atención a la Salud	Estado y Servicios de Salud
			Salud y Sociedad
	Ciencias Sociales y Humanidades	Producción Económica	Economía Industrial
		Comunicación y Educación	Educ. y Comunicación Alternativa
	Ciencias y Artes para el Diseño	Teoría y Análisis	Diseño y Sociedad Política
		Métodos y Sistemas	Procesos Históricos y Diseño

Fuente Unidad Azcapotzalco: *Semanario de la UAM*, Vol. XIV, Núm. 14, 26 noviembre de 2007

Fuente Unidad Iztapalapa: *Acuerdo 290.3 de Consejo Académico*. 21 de noviembre de 2007.

¹ Hasta el Acuerdo del Consejo Académico No. 294; las divisiones de CBI y CSH no han dictaminado ganador.

Fuente Unidad Xochimilco: *Semanario de la UAM*, Vol. XIV, Núm. 16, 10 de diciembre de 2007

Reconocimientos Académicos 2007

DÉCIMO SEXTO CONCURSO DEL PREMIO A LA DOCENCIA

UNIDAD	DIVISIÓN	DEPARTAMENTO	ACADÉMICO
AZCAPOTZALCO	Ciencias Básicas e Ingeniería	Ciencias Básicas	Dra. Luz María García Cruz
			Mtro. Gustavo Mauricio Bastián Montoya
	Ciencias Sociales y Humanidades	Sociología	Dra. Yolanda Castañeda Zavala
		Economía	Mtro. Jesús Lechuga Montenegro,
	Ciencias y Artes para el Diseño	Procesos y Técnicas de Realización	Mtro. Rafael Villeda Ayala
		Evaluación del Diseño en el Tiempo	Lic. Juan Manuel López Rodríguez
IZTAPALAPA	Ciencias Básicas e Ingeniería	Depto. de Matemáticas	Ma. De Lourdes Palacios Fabila
		Depto. De Ingeniería Eléctrica	Miguel A. Peña y Castillo
	Ciencias Sociales y Humanidades	Depto. De Economía	Alexandre Tarassiouk Kalturina
		Depto. de Sociología	Marco Antonio Leyva Piña
	Ciencias Biológicas y de la Salud	Depto. De Biotecnología	Francisco José Fernández Perrino
			Ramón Verde Calvo
XOCHIMILCO	Ciencias Sociales y Humanidades	Relaciones Sociales	Dra. Patricia Gascón Muro
	Ciencias Biológicas y de la Salud	Atención a la Salud	D.C. Marco Antonio Díaz Franco
	Ciencias y Artes para el Diseño	Métodos y Sistemas	Arq. Concepción Vargas Sánchez

FUENTE: Semanario de la UAM, Vol. XIV, Núm. 11, 4 y 16; 5 de noviembre de 2007, 17 de septiembre de 2007 y 10 de diciembre de 2007

RECONOCIMIENTOS EXTERNOS A NUESTROS ALUMNOS

INSTITUCIÓN QUE RECONOCE	RECONOCIMIENTO	ALUMNO	TRABAJO
UAM-AZCAPOTZALCO	Quinto Concurso Nacional de Sumo Robot y Laberinto, 1er. Lugar	Luis Nava Marco A. Sohs	Robot "Chacal"
UAM-AZCAPOTZALCO	VIII Concurso de Cuento, Poesía e Historieta, 1er. Lugar	Amaury Oliveros	Cuento Chile 73
UAM-AZCAPOTZALCO	VIII Concurso de Cuento, Poesía e Historieta, 2o. Lugar	Abraham Estrada	Cuento El Destino de los Sabios
UAM-AZCAPOTZALCO	VIII Concurso de Cuento, Poesía e Historieta 3er. Lugar	Sergio Loo	Cuento Minutos
UAM-AZCAPOTZALCO	VIII Concurso de Cuento, Poesía e Historieta, Mención Honorífica	Mario Paz	Cuento Estaba llorando, jamás lo había hecho
UAM-AZCAPOTZALCO	VIII Concurso de Cuento, Poesía e Historieta, Mención Honorífica	Luis Enrique Aranda	Cuento Ánimo
UAM-AZCAPOTZALCO	VIII Concurso de Cuento, Poesía e Historieta, 1er. Lugar	Sergio Loo	Poesía Dada X
UAM-AZCAPOTZALCO	VIII Concurso de Cuento, Poesía e Historieta, 2o. Lugar	Pedro Moreno	Poesía poemas uno a cinco con el nombre Martha Alicia
UAM-AZCAPOTZALCO	VIII Concurso de Cuento, Poesía e Historieta 3er. Lugar	Abraham Estrada	Poesía La evidencia del polvo
UAM-AZCAPOTZALCO	VIII Concurso de Cuento, Poesía e Historieta, Mención Honorífica	Nubia Ixel	Historieta Tiempo perdido
UAM-ANUIES	VI Premio a la Mejor Experiencia de Servicio Social, 2006	Esteban García Arenas	Evaluación Socio-económica y ambiental para creación de una Empresa de Lombricultura, en Sta. Cecilia Tepetlapa, D. F.
UAM-ANUIES	VI Premio a la Mejor Experiencia de Servicio Social, 2006	Mauricio Menéndez Romero Sandra Martínez Romero	Guía Clínica del Control Prenatal en Zonas Marginadas de la Ciudad de México
COMPAÑÍA MICHELIN	Concurso Internacional 2007 Michelin Challenge Desing, NAIAS Showcase	Juan Alberto Cruz Gómez Edgar Lozano Sandria Héctor Eduardo Muñoz Karla Soriano Farfán	Vehículo Personal denominado UNO

RECONOCIMIENTOS EXTERNOS A NUESTROS ALUMNOS

INSTITUCIÓN QUE RECONOCE	RECONOCIMIENTO	ALUMNO	TRABAJO
SOC. MEXICANA DE BIOTECNOLOGÍA Y BIOING.	Premio Alfredo Sánchez Marroquín a las Mejores Tesis 2007, Mención Hono.	Sandra Pérez Miranda	Optimización de ensayos biológicos para la detección de inhibidores de corrosión
CONSEJO CIUDADANO DEL PREMIO NACIONAL DE PERIODISMO, A.C.	Premio Nacional de Periodismo 2006	Luis Guillermo Hernández	Los niños de la furia, serie de entrevistas publicadas en Diario Monitor.
ASOCIACIÓN NACIONAL DE FACULTADES Y ESCUELAS DE INGENIERÍA.	Reconocimiento a la Calidad (Proyecto terminal)	Rodrigo Al. Vaca Ramírez	Dispositivo de reconocimiento de Hablantes mediante un procesador digital de señales.
AMERICAN HARWOOD COUNCIL	2o. Concurso de Diseño de Mobiliario con madera dura Americana, 1er Lugar	Victor M. López Alemán	Sillón de Descanso para Parejas
AMERICAN HARWOOD COUNCIL	2o. Concurso de Diseño de Mobiliario con madera dura Americana, 3er Lugar	José A. Escalona Múgica	Resbaladilla-Tobogán para niños de 3-7 años
ASOCIACIÓN MEXICANA DE ENVASE Y EMBALAJE	Premio Envase Estelar (Reconocimiento)	Margarita Domínguez Manrique	Paquete de 6 envases individuales para perros
ASOCIACIÓN MEXICANA DE ENVASE Y EMBALAJE	Premio Envase Estelar (Reconocimiento)	Mauricio Chávez Ferrusca	Desodorante miniatura en forma de llavero
ASOCIACIÓN MEXICANA DE ENVASE Y EMBALAJE	Premio Envase Estelar (Reconocimiento)	Gabriel A. Cañas de Santos	Envase para lociones de aluminio y poliestireno
FEDERACIÓN INTERNACIONAL PARA LA PLANEACIÓN Y LA VIVIENDA	Premio Ranko Radovic Student Competition 2007 (3er lugar)	Joselyn Domínguez Vázquez Erika Tous Pavón José L. Campos Alvarado José S. Lozano Carvajal Israel Monrroy Torres	Reload the floating city
VOLVO CAR CORPORATION MÉXICO	Concurso Volvo for Life Desing Awards 2007, 1er. Lugar Categoría Libre	Joel Alonso Escalona Múgica	Reloj Despertador 12:38 Seven
VOLVO CAR CORPORATION MÉXICO	Concurso Volvo for Life Desing Awards 2007, 1er. Lugar Artículos Cocina	Eduardo Flores Juárez	Estufa Cooktop ECT30
VOLVO CAR CORPORATION MÉXICO	Concurso Volvo for Life Desing Awards 2007, 2o. Lugar Electrodomésticos	Héctor Bautista Vivanco	Plancha
VOLVO CAR CORPORATION MÉXICO	Concurso Volvo for Life Desing Awards 2007, 3er. Lugar Categoría Libre	Otoniel López Luna	Aspiradora Vacuum Cleaner Concept
VOLVO CAR CORPORATION MÉXICO	Concurso Volvo for Life Desing Awards 2007, 3er. Lugar Artículos Cocina	Julieta Ortigoza Granados	Tostador
SECRETARÍA DE GOBERNACIÓN	Concurso de Tesis de Lic. y Posgrado sobre el Orden Jurídico Nacional 1er. Lugar	Leticia Castro Medina	Análisis de las Normas Oficiales Mexicanas en Materia Ambiental en el Marco de la Normalización Internacional.
UAM-AZCAPOTZALCO E IZTAPALAPA	VI Concurso de Robótica 1er Lugar Categoría Laberinto	Yazmín Castañeda Segura	Robot Tarik
UAM-AZCAPOTZALCO E IZTAPALAPA	VI Concurso de Robótica 1er Lugar Categoría Lucha Sumo	Ismael Ramírez Becerril	Robot Qatqet
Embajada de Alemania, Fund. Rosa Luxemburgo, et al	Premio de Periodismo Walter Reuter	Luis Miguel Carriedo Téllez	Disfraces del Periodismo

FUENTE: Semanarios de la UAM. Vol. XIII y XIV, Núm. 18, 19, 20, 28, 45, 46, 3, 4, 6, 8, 14, 15, 16 y 18.

Resultados de las evaluaciones de los profesores Total UAM

EVALUACIÓN AL PROFESOR

DE ACUERDO CON SUS RESPUESTAS DEL 1 AL 20, USTED EVALÚA EL DESEMPEÑO DEL PROFESOR COMO:

- 1.- EL PROFESOR PRESENTÓ CON OPORTUNIDAD LOS OBJETIVOS, LA BIBLIOGRAFÍA Y EL PROGRAMA DEL CURSO
- 2.- EL PROFESOR EMPLEÓ LA BIBLIOGRAFÍA PROPUESTA PARA EL CURSO
- 3.- EL PROFESOR, PRESENTÓ ARGUMENTO Y COMENTÓ CON LOS ALUMNOS LOS CRITERIOS Y MECANISMOS DE EVALUACIÓN DEL CURSO
- 4.- DE SER POSIBLE ME AGRADARÍA VOLVER A TOMAR OTRO CURSO CON ESTE PROFESOR
- 5.- ES NECESARIO QUE EL PROFESOR TOMÉ CURSOS DE DIDÁCTICA, PEDAGOGÍA Y MANEJO DE GRUPOS

- 6.- EL PROFESOR SE HA BASADO EN EL PROGRAMA PROPORCIONADO ORIGINALMENTE A LOS ALUMNOS
- 7.- EL PROFESOR HA ASISTIDO, HASTA LA FECHA, A LAS SESIONES PROGRAMADAS PARA EL CURSO
- 8.- EL PROFESOR HA LOGRADO ESTABLECER UN AMBIENTE DE RESPETO Y HA PROPICIADO UN CLIMA DE CONFIANZA ENTRE LOS PARTICIPANTES DEL CURSO
- 9.- EL PROFESOR MUESTRA ENTUSIASMO EN LA CLASE QUE IMPARTE
- 10.- EL PROFESOR HA ESTIMULADO LA PARTICIPACIÓN DE LOS ALUMNOS EN LA CLASE
- 11.- EL PROFESOR EMPLEA SUFICIENTES RECURSOS (EJEMPLOS, PROBLEMAS, MEDIOS AUDIOVISUALES, ETC.) PARA ILUSTRAR LOS DIVERSOS CONCEPTOS DEL CURSO
- 12.- EL PROFESOR HA RESPETADO LA DURACIÓN PROGRAMADA PARA LAS SESIONES
- 13.- EL PROFESOR HA EXPLICADO CON CLARIDAD Y HA HECHO COMPRESIBLES LOS TEMAS DEL CURSO
- 14.- EL PROFESOR HA RESPONDIDO ADECUADAMENTE Y CON CLARIDAD LAS PREGUNTAS Y DUDAS EXTERNADAS
- 15.- EL PROFESOR DOMINÓ CON PROFUNDIDAD LOS TEMAS QUE HA CUBIERTO DEL PROGRAMA
- 16.- EL PROFESOR HA PROMOVIDO QUE LOS ALUMNOS REALICEN FUERA DEL AULA EJERCICIOS, PRÁCTICAS, PROBLEMAS, ETC. QUE CONTRIBUYAN AL APRENDIZAJE DEL ALUMNO
- 17.- EL PROFESOR HA EVALUADO OBJETIVAMENTE DE ACUERDO CON LOS CRITERIOS Y MECANISMOS ESTABLECIDOS AL INICIO DEL CURSO

18.- SOLICITÓ USTED AL PROFESOR QUE LO ATENDIESE FUERA DE LAS HORAS DE CLASE

19.- INDIQUE USTED LAS HORAS QUE EL PROFESOR HA DESTINADO A SU GRUPO PARA IMPARTIR SU MATERIA A LA SEMANA (TEÓRICAS Y PRÁCTICAS)

20.- EL PROFESOR HA ENTREGADO LOS RESULTADOS DE LAS EVALUACIONES PRACTICADAS

AUTOEVALUACIÓN DEL ALUMNO

- 1.- USTED HA ASISTIDO, HASTA LA FECHA, A LAS SESIONES PROGRAMADAS POR EL CURSO
- 2.- USTED SE HA PRESENTADO PUNTUALMENTE A CLASES
- 3.- USTED HA PERMANECIDO EN CLASE LA DURACIÓN TOTAL DE LAS SESIONES
- 4.- USTED HA PARTICIPADO EN CLASE, ENTRE OTRAS MANERAS, EXPRESANDO DUDAS, APORTANDO EJEMPLOS, RESPONDIENDO A PREGUNTAS

5.- A ESTE CURSO USTED HA DEDICADO FUERA DEL AULA EL SIGUIENTE NÚMERO DE HORAS SEMANALES

6.- DE ACUERDO CON LO ANTERIOR, USTED JUZGARÍA QUE SU ESFUERZO Y DEDICACIÓN HACIA EL CURSO FUE LA ADECUADA

Excelente	Muy bueno	Bueno	Regular	Malo
29.3%	36.0%	23.4%	8.2%	2.3%
Si	No			
95.0%	4.9%			
92.4%	7.3%			
93.1%	4.9%			
79.4%	20.1%			
25.8%	73.4%			
Siempre	Casi siempre	Frecuentemente	En ocasiones	Nunca
81.6%	12.9%	2.6%	1.4%	1.2%
70.1%	24.5%	3.6%	1.3%	0.3%
78.7%	13.5%	4.0%	2.2%	1.1%
74.5%	16.0%	5.1%	2.8%	1.2%
67.5%	18.3%	6.9%	3.9%	1.4%
62.8%	20.5%	8.3%	5.3%	2.5%
74.8%	17.0%	4.0%	2.2%	1.4%
66.1%	21.1%	6.6%	4.1%	1.5%
69.5%	19.4%	5.7%	3.7%	1.3%
75.4%	16.2%	4.5%	2.5%	1.0%
63.2%	20.2%	8.1%	5.3%	3.0%
74.9%	14.9%	4.3%	2.3%	2.8%
Si y siempre fui atendido	Si y casi siempre fui atendido	Si y a veces fui atendido	Si y nunca fui atendido	NO
65.9%	30.2%	2.0%	1.1%	0.5%
1 A 3 Horas	4 A 6 Horas	6 a 9 Horas	9 a 12 Horas	Más de 12 Horas
19.5%	53.2%	14.5%	5.8%	6.7%
Durante la semana sig. A la fecha de evaluación	Durante la segunda semana	Después de la segunda semana	Nunca	No ha realizado evaluaciones
46.1%	10.2%	5.8%	7.7%	28.6%

Siempre	Casi siempre	Frecuentemente	En ocasiones	Nunca
66.7%	30.1%	2.4%	0.4%	0.1%
64.7%	30.4%	3.5%	0.9%	0.2%
83.2%	11.4%	1.5%	0.6%	0.2%
40.3%	25.8%	15.9%	13.4%	3.6%
Menos de 2 Horas	Entre 2 y 4 Horas	Entre 4 y 6 Horas	Entre 6 y 8 Horas	Más de 8 Horas
14.0%	37.2%	26.6%	11.9%	10.0%
Siempre	Casi siempre	Frecuentemente	En ocasiones	Nunca
38.9%	39.9%	11.9%	5.5%	2.8%

Fuente: Dirección de Planeación

Resultados de las evaluaciones de los profesores Unidad Azcapotzalco

EVALUACIÓN AL PROFESOR

DE ACUERDO CON SUS RESPUESTAS DEL 1 AL 20, USTED EVALÚA EL DESEMPEÑO DEL PROFESOR COMO:

- 1.- EL PROFESOR PRESENTÓ CON OPORTUNIDAD LOS OBJETIVOS, LA BIBLIOGRAFÍA Y EL PROGRAMA DEL CURSO
- 2.- EL PROFESOR EMPLEÓ LA BIBLIOGRAFÍA PROPUESTA PARA EL CURSO
- 3.- EL PROFESOR, PRESENTÓ ARGUMENTO Y COMENTÓ CON LOS ALUMNOS LOS CRITERIOS Y MECANISMOS DE EVALUACIÓN DEL CURSO
- 4.- DE SER POSIBLE ME AGRADARÍA VOLVER A TOMAR OTRO CURSO CON ESTE PROFESOR
- 5.- ES NECESARIO QUE EL PROFESOR TOMÉ CURSOS DE DIDÁCTICA, PEDAGOGÍA Y MANEJO DE GRUPOS

6.- EL PROFESOR SE HA BASADO EN EL PROGRAMA PROPORCIONADO ORIGINALMENTE A LOS ALUMNOS

7.- EL PROFESOR HA ASISTIDO, HASTA LA FECHA, A LAS SESIONES PROGRAMADAS PARA EL CURSO

8.- EL PROFESOR HA LOGRADO ESTABLECER UN AMBIENTE DE RESPETO Y HA PROPICIADO UN CLIMA DE CONFIANZA ENTRE LOS PARTICIPANTES DEL CURSO

9.- EL PROFESOR MUESTRA ENTUSIASMO EN LA CLASE QUE IMPARTE

10.- EL PROFESOR HA ESTIMULADO LA PARTICIPACIÓN DE LOS ALUMNOS EN LA CLASE

11.- EL PROFESOR EMPLEA SUFICIENTES RECURSOS (EJEMPLOS, PROBLEMAS, MEDIOS AUDIOVISUALES, ETC.) PARA ILUSTRAR LOS DIVERSOS CONCEPTOS DEL CURSO

12.- EL PROFESOR HA RESPETADO LA DURACIÓN PROGRAMADA PARA LAS SESIONES

13.- EL PROFESOR HA EXPLICADO CON CLARIDAD Y HA HECHO COMPRESIBLES LOS TEMAS DEL CURSO

14.- EL PROFESOR HA RESPONDIDO ADECUADAMENTE Y CON CLARIDAD LAS PREGUNTAS Y DUDAS EXTERNADAS

15.- EL PROFESOR DOMINÓ CON PROFUNDIDAD LOS TEMAS QUE HA CUBIERTO DEL PROGRAMA

16.- EL PROFESOR HA PROMOVIDO QUE LOS ALUMNOS REALICEN FUERA DEL AULA EJERCICIOS, PRÁCTICAS, PROBLEMAS, ETC. QUE CONTRIBUYAN AL APRENDIZAJE DEL ALUMNO

17.- EL PROFESOR HA EVALUADO OBJETIVAMENTE DE ACUERDO CON LOS CRITERIOS Y MECANISMOS ESTABLECIDOS AL INICIO DEL CURSO

18.- SOLICITÓ USTED AL PROFESOR QUE LO ATENDIESE FUERA DE LAS HORAS DE CLASE

19.- INDIQUE USTED LAS HORAS QUE EL PROFESOR HA DESTINADO A SU GRUPO PARA IMPARTIR SU MATERIA A LA SEMANA (TEÓRICAS Y PRÁCTICAS)

20.- EL PROFESOR HA ENTREGADO LOS RESULTADOS DE LAS EVALUACIONES PRACTICADAS

AUTOEVALUACIÓN DEL ALUMNO

1.- USTED HA ASISTIDO, HASTA LA FECHA, A LAS SESIONES PROGRAMADAS POR EL CURSO

2.- USTED SE HA PRESENTADO PUNTUALMENTE A CLASES

3.- USTED HA PERMANECIDO EN CLASE LA DURACIÓN TOTAL DE LAS SESIONES

4.- USTED HA PARTICIPADO EN CLASE, ENTRE OTRAS MANERAS, EXPRESANDO DUDAS, APORTANDO EJEMPLOS, RESPONDIENDO A PREGUNTAS

5.- A ESTE CURSO USTED HA DEDICADO FUERA DEL AULA EL SIGUIENTE NÚMERO DE HORAS SEMANALES

6.- DE ACUERDO CON LO ANTERIOR, USTED JUZGARÍA QUE SU ESFUERZO Y DEDICACIÓN HACIA EL CURSO FUE LA ADECUADA

Excelente	Muy bueno	Bueno	Regular	Malo
27.7%	37.2%	24.4%	7.8%	1.8%
Si	No			
95.8%	4.0%			
93.1%	6.6%			
93.7%	4.1%			
80.9%	18.5%			
22.4%	76.7%			
Siempre	Casi siempre	Frecuentemente	En ocasiones	Nunca
83.0%	12.7%	2.2%	1.0%	0.7%
68.1%	26.8%	3.6%	1.1%	0.1%
79.9%	13.7%	3.5%	1.6%	0.7%
75.5%	16.3%	4.8%	2.2%	0.9%
67.9%	18.8%	6.7%	3.5%	1.1%
63.3%	21.1%	8.2%	4.8%	2.0%
76.6%	16.5%	3.5%	1.8%	1.0%
66.8%	21.6%	6.4%	3.5%	1.1%
70.5%	19.6%	5.4%	3.2%	0.9%
76.6%	16.2%	4.1%	2.0%	0.6%
64.5%	20.4%	7.6%	4.6%	2.5%
75.9%	15.4%	4.1%	1.7%	2.0%
Si y siempre fui atendido	Si y casi siempre fui atendido	Si y a veces fui atendido	Si y nunca fui atendido	NO
74.1%	23.2%	1.3%	0.7%	0.4%
1 A 3 Horas	4 A 6 Horas	6 a 9 Horas	9 a 12 Horas	Más de 12 Horas
26.3%	60.0%	10.3%	2.0%	1.0%
Durante la semana sig. A la fecha de evaluación	Durante la segunda semana	Después de la segunda semana	Nunca	No ha realizado evaluaciones
48.7%	10.3%	5.3%	7.1%	26.8%

Siempre	Casi siempre	Frecuentemente	En ocasiones	Nunca
64.3%	32.4%	2.6%	0.4%	0.0%
66.4%	29.2%	3.2%	0.7%	0.1%
83.3%	11.3%	1.5%	0.5%	0.1%
41.0%	25.7%	15.6%	12.9%	3.7%
Menos de 2 Horas	Entre 2 y 4 Horas	Entre 4 y 6 Horas	Entre 6 y 8 Horas	Más de 8 Horas
17.6%	42.7%	26.1%	8.5%	4.6%
Siempre	Casi siempre	Frecuentemente	En ocasiones	Nunca
38.6%	40.6%	12.0%	5.2%	2.5%

Fuente: Dirección de Planeación

Resultados de las evaluaciones de los profesores Unidad Azcapotzalco-CAD

EVALUACIÓN AL PROFESOR

DE ACUERDO CON SUS RESPUESTAS DEL 1 AL 20, USTED EVALÚA EL DESEMPEÑO DEL PROFESOR COMO:

- 1.- EL PROFESOR PRESENTÓ CON OPORTUNIDAD LOS OBJETIVOS, LA BIBLIOGRAFÍA Y EL PROGRAMA DEL CURSO
- 2.- EL PROFESOR EMPLEÓ LA BIBLIOGRAFÍA PROPUESTA PARA EL CURSO
- 3.- EL PROFESOR, PRESENTÓ ARGUMENTO Y COMENTÓ CON LOS ALUMNOS LOS CRITERIOS Y MECANISMOS DE EVALUACIÓN DEL CURSO
- 4.- DE SER POSIBLE ME AGRADARÍA VOLVER A TOMAR OTRO CURSO CON ESTE PROFESOR
- 5.- ES NECESARIO QUE EL PROFESOR TOMÉ CURSOS DE DIDÁCTICA, PEDAGOGÍA Y MANEJO DE GRUPOS

6.- EL PROFESOR SE HA BASADO EN EL PROGRAMA PROPORCIONADO ORIGINALMENTE A LOS ALUMNOS

7.- EL PROFESOR HA ASISTIDO, HASTA LA FECHA, A LAS SESIONES PROGRAMADAS PARA EL CURSO

8.- EL PROFESOR HA LOGRADO ESTABLECER UN AMBIENTE DE RESPETO Y HA PROPICIADO UN CLIMA DE CONFIANZA ENTRE LOS PARTICIPANTES DEL CURSO

9.- EL PROFESOR MUESTRA ENTUSIASMO EN LA CLASE QUE IMPARTE

10.- EL PROFESOR HA ESTIMULADO LA PARTICIPACIÓN DE LOS ALUMNOS EN LA CLASE

11.- EL PROFESOR EMPLEA SUFICIENTES RECURSOS (EJEMPLOS, PROBLEMAS, MEDIOS AUDIOVISUALES, ETC.) PARA ILUSTRAR LOS DIVERSOS CONCEPTOS DEL CURSO

12.- EL PROFESOR HA RESPETADO LA DURACIÓN PROGRAMADA PARA LAS SESIONES

13.- EL PROFESOR HA EXPLICADO CON CLARIDAD Y HA HECHO COMPRESIBLES LOS TEMAS DEL CURSO

14.- EL PROFESOR HA RESPONDIDO ADECUADAMENTE Y CON CLARIDAD LAS PREGUNTAS Y DUDAS EXTERNADAS

15.- EL PROFESOR DOMINÓ CON PROFUNDIDAD LOS TEMAS QUE HA CUBIERTO DEL PROGRAMA

16.- EL PROFESOR HA PROMOVIDO QUE LOS ALUMNOS REALICEN FUERA DEL AULA EJERCICIOS, PRÁCTICAS, PROBLEMAS, ETC. QUE CONTRIBUYAN AL APRENDIZAJE DEL ALUMNO

17.- EL PROFESOR HA EVALUADO OBJETIVAMENTE DE ACUERDO CON LOS CRITERIOS Y MECANISMOS ESTABLECIDOS AL INICIO DEL CURSO

18.- SOLICITÓ USTED AL PROFESOR QUE LO ATENDIESE FUERA DE LAS HORAS DE CLASE

19.- INDIQUE USTED LAS HORAS QUE EL PROFESOR HA DESTINADO A SU GRUPO PARA IMPARTIR SU MATERIA A LA SEMANA (TEÓRICAS Y PRÁCTICAS)

20.- EL PROFESOR HA ENTREGADO LOS RESULTADOS DE LAS EVALUACIONES PRACTICADAS

AUTOEVALUACIÓN DEL ALUMNO

1.- USTED HA ASISTIDO, HASTA LA FECHA, A LAS SESIONES PROGRAMADAS POR EL CURSO

2.- USTED SE HA PRESENTADO PUNTUALMENTE A CLASES

3.- USTED HA PERMANECIDO EN CLASE LA DURACIÓN TOTAL DE LAS SESIONES

4.- USTED HA PARTICIPADO EN CLASE, ENTRE OTRAS MANERAS, EXPRESANDO DUDAS, APORTANDO EJEMPLOS, RESPONDIENDO A PREGUNTAS

5.- A ESTE CURSO USTED HA DEDICADO FUERA DEL AULA EL SIGUIENTE NÚMERO DE HORAS SEMANALES

6.- DE ACUERDO CON LO ANTERIOR, USTED JUZGARÍA QUE SU ESFUERZO Y DEDICACIÓN HACIA EL CURSO FUE LA ADECUADA

Excelente	Muy bueno	Bueno	Regular	Malo
29.4%	36.8%	23.8%	7.2%	1.6%
Si	No			
93.9%	5.9%			
88.6%	11.1%			
92.1%	5.6%			
81.6%	17.9%			
21.8%	77.2%			
Siempre	Casi siempre	Frecuentemente	En ocasiones	Nunca
78.4%	16.2%	2.7%	1.3%	1.2%
66.4%	28.2%	4.0%	1.1%	0.2%
79.8%	14.2%	3.5%	1.3%	0.5%
76.1%	16.5%	4.5%	1.9%	0.7%
70.2%	18.1%	6.1%	2.8%	0.8%
67.3%	19.6%	7.0%	3.7%	1.8%
73.3%	18.9%	4.1%	2.0%	1.1%
69.1%	20.6%	5.8%	2.9%	1.1%
72.3%	19.0%	4.9%	2.6%	0.8%
75.6%	17.2%	4.1%	2.0%	0.8%
67.1%	20.0%	6.9%	3.9%	1.9%
73.5%	16.9%	4.7%	2.0%	2.1%
Si y siempre fui atendido	Si y casi siempre fui atendido	Si y a veces fui atendido	Si y nunca fui atendido	NO
74.9%	22.9%	1.1%	0.5%	0.3%
1 A 3 Horas	4 A 6 Horas	6 a 9 Horas	9 a 12 Horas	Más de 12 Horas
40.1%	41.1%	13.2%	3.4%	1.8%
Durante la semana sig. A la fecha de evaluación	Durante la segunda semana	Después de la segunda semana	Nunca	No ha realizado evaluaciones
43.1%	8.2%	5.4%	9.0%	32.6%

Siempre	Casi siempre	Frecuentemente	En ocasiones	Nunca
61.7%	34.9%	2.6%	0.4%	0.0%
64.9%	30.4%	3.3%	0.8%	0.1%
80.5%	14.1%	1.7%	0.5%	0.1%
46.4%	27.1%	13.6%	9.3%	2.4%
Menos de 2 Horas	Entre 2 y 4 Horas	Entre 4 y 6 Horas	Entre 6 y 8 Horas	Más de 8 Horas
17.7%	37.1%	24.3%	11.0%	9.3%
Siempre	Casi siempre	Frecuentemente	En ocasiones	Nunca
46.5%	36.8%	8.1%	4.1%	3.2%

Fuente: Dirección de Planeación

Resultados de las evaluaciones de los profesores Unidad Azcapotzalco-CBI

EVALUACIÓN AL PROFESOR

DE ACUERDO CON SUS RESPUESTAS DEL 1 AL 20, USTED EVALÚA EL DESEMPEÑO DEL PROFESOR COMO:

- 1.- EL PROFESOR PRESENTÓ CON OPORTUNIDAD LOS OBJETIVOS, LA BIBLIOGRAFÍA Y EL PROGRAMA DEL CURSO
- 2.- EL PROFESOR EMPLEÓ LA BIBLIOGRAFÍA PROPUESTA PARA EL CURSO
- 3.- EL PROFESOR, PRESENTÓ ARGUMENTO Y COMENTÓ CON LOS ALUMNOS LOS CRITERIOS Y MECANISMOS DE EVALUACIÓN DEL CURSO
- 4.- DE SER POSIBLE ME AGRADARÍA VOLVER A TOMAR OTRO CURSO CON ESTE PROFESOR
- 5.- ES NECESARIO QUE EL PROFESOR TOMÉ CURSOS DE DIDÁCTICA, PEDAGOGÍA Y MANEJO DE GRUPOS

6.- EL PROFESOR SE HA BASADO EN EL PROGRAMA PROPORCIONADO ORIGINALMENTE A LOS ALUMNOS

7.- EL PROFESOR HA ASISTIDO, HASTA LA FECHA, A LAS SESIONES PROGRAMADAS PARA EL CURSO

8.- EL PROFESOR HA LOGRADO ESTABLECER UN AMBIENTE DE RESPETO Y HA PROPICIADO UN CLIMA DE CONFIANZA ENTRE LOS PARTICIPANTES DEL CURSO

9.- EL PROFESOR MUESTRA ENTUSIASMO EN LA CLASE QUE IMPARTE

10.- EL PROFESOR HA ESTIMULADO LA PARTICIPACIÓN DE LOS ALUMNOS EN LA CLASE

11.- EL PROFESOR EMPLEA SUFICIENTES RECURSOS (EJEMPLOS, PROBLEMAS, MEDIOS AUDIOVISUALES, ETC.) PARA ILUSTRAR LOS DIVERSOS CONCEPTOS DEL CURSO

12.- EL PROFESOR HA RESPETADO LA DURACIÓN PROGRAMADA PARA LAS SESIONES

13.- EL PROFESOR HA EXPLICADO CON CLARIDAD Y HA HECHO COMPRESIBLES LOS TEMAS DEL CURSO

14.- EL PROFESOR HA RESPONDIDO ADECUADAMENTE Y CON CLARIDAD LAS PREGUNTAS Y DUDAS EXTERNADAS

15.- EL PROFESOR DOMINÓ CON PROFUNDIDAD LOS TEMAS QUE HA CUBIERTO DEL PROGRAMA

16.- EL PROFESOR HA PROMOVIDO QUE LOS ALUMNOS REALICEN FUERA DEL AULA EJERCICIOS, PRÁCTICAS, PROBLEMAS, ETC. QUE CONTRIBUYAN AL APRENDIZAJE DEL ALUMNO

17.- EL PROFESOR HA EVALUADO OBJETIVAMENTE DE ACUERDO CON LOS CRITERIOS Y MECANISMOS ESTABLECIDOS AL INICIO DEL CURSO

18.- SOLICITÓ USTED AL PROFESOR QUE LO ATENDIESE FUERA DE LAS HORAS DE CLASE

19.- INDIQUE USTED LAS HORAS QUE EL PROFESOR HA DESTINADO A SU GRUPO PARA IMPARTIR SU MATERIA A LA SEMANA (TEÓRICAS Y PRÁCTICAS)

20.- EL PROFESOR HA ENTREGADO LOS RESULTADOS DE LAS EVALUACIONES PRACTICADAS

AUTOEVALUACIÓN DEL ALUMNO

1.- USTED HA ASISTIDO, HASTA LA FECHA, A LAS SESIONES PROGRAMADAS POR EL CURSO

2.- USTED SE HA PRESENTADO PUNTUALMENTE A CLASES

3.- USTED HA PERMANECIDO EN CLASE LA DURACIÓN TOTAL DE LAS SESIONES

4.- USTED HA PARTICIPADO EN CLASE, ENTRE OTRAS MANERAS, EXPRESANDO DUDAS, APORTANDO EJEMPLOS, RESPONDIENDO A PREGUNTAS

5.- A ESTE CURSO USTED HA DEDICADO FUERA DEL AULA EL SIGUIENTE NÚMERO DE HORAS SEMANALES

6.- DE ACUERDO CON LO ANTERIOR, USTED JUZGARÍA QUE SU ESFUERZO Y DEDICACIÓN HACIA EL CURSO FUE LA ADECUADA

Excelente	Muy bueno	Bueno	Regular	Malo
25.7%	37.9%	25.5%	8.3%	1.9%
Si	No			
97.2%	2.7%			
94.1%	5.7%			
94.9%	3.1%			
81.3%	18.2%			
22.8%	76.4%			
Siempre	Casi siempre	Frecuentemente	En ocasiones	Nunca
85.6%	11.2%	1.8%	0.8%	0.5%
72.9%	23.0%	3.0%	0.9%	0.1%
80.2%	13.3%	3.6%	1.7%	0.7%
74.5%	16.7%	5.1%	2.3%	1.1%
65.8%	19.6%	7.4%	4.0%	1.4%
63.1%	21.9%	8.4%	4.7%	1.6%
78.7%	15.3%	3.1%	1.6%	0.8%
64.3%	23.1%	6.9%	4.0%	1.3%
68.9%	20.5%	5.8%	3.5%	0.9%
77.0%	16.2%	4.2%	1.8%	0.5%
67.9%	19.3%	6.9%	3.8%	1.8%
79.0%	14.5%	3.6%	1.4%	1.1%
Si y siempre fui atendido	Si y casi siempre fui atendido	Si y a veces fui atendido	Si y nunca fui atendido	NO
69.1%	27.3%	1.8%	1.0%	0.6%
1 A 3 Horas	4 A 6 Horas	6 a 9 Horas	9 a 12 Horas	Más de 12 Horas
33.0%	55.7%	8.8%	1.6%	0.7%
Durante la semana sig. A la fecha de evaluación	Durante la segunda semana	Después de la segunda semana	Nunca	No ha realizado evaluaciones
60.4%	12.8%	4.9%	5.9%	14.7%

Siempre	Casi siempre	Frecuentemente	En ocasiones	Nunca
70.3%	26.8%	2.3%	0.5%	0.0%
69.4%	26.5%	3.0%	0.7%	0.1%
84.8%	9.6%	1.4%	0.6%	0.2%
40.0%	23.6%	15.8%	14.9%	4.7%
Menos de 2 Horas	Entre 2 y 4 Horas	Entre 4 y 6 Horas	Entre 6 y 8 Horas	Más de 8 Horas
21.4%	45.5%	23.7%	6.4%	2.7%
Siempre	Casi siempre	Frecuentemente	En ocasiones	Nunca
34.3%	40.9%	15.0%	6.5%	2.4%

Fuente: Dirección de Planeación

Resultados de las evaluaciones de los profesores Unidad Azcapotzalco-CSH

EVALUACIÓN AL PROFESOR

DE ACUERDO CON SUS RESPUESTAS DEL 1 AL 20, USTED EVALÚA EL DESEMPEÑO DEL PROFESOR COMO:

- 1.- EL PROFESOR PRESENTÓ CON OPORTUNIDAD LOS OBJETIVOS, LA BIBLIOGRAFÍA Y EL PROGRAMA DEL CURSO
- 2.- EL PROFESOR EMPLEÓ LA BIBLIOGRAFÍA PROPUESTA PARA EL CURSO
- 3.- EL PROFESOR, PRESENTÓ ARGUMENTO Y COMENTÓ CON LOS ALUMNOS LOS CRITERIOS Y MECANISMOS DE EVALUACIÓN DEL CURSO
- 4.- DE SER POSIBLE ME AGRADARÍA VOLVER A TOMAR OTRO CURSO CON ESTE PROFESOR
- 5.- ES NECESARIO QUE EL PROFESOR TOMÉ CURSOS DE DIDÁCTICA, PEDAGOGÍA Y MANEJO DE GRUPOS

6.- EL PROFESOR SE HA BASADO EN EL PROGRAMA PROPORCIONADO ORIGINALMENTE A LOS ALUMNOS

7.- EL PROFESOR HA ASISTIDO, HASTA LA FECHA, A LAS SESIONES PROGRAMADAS PARA EL CURSO

8.- EL PROFESOR HA LOGRADO ESTABLECER UN AMBIENTE DE RESPETO Y HA PROPICIADO UN CLIMA DE CONFIANZA ENTRE LOS PARTICIPANTES DEL CURSO

9.- EL PROFESOR MUESTRA ENTUSIASMO EN LA CLASE QUE IMPARTE

10.- EL PROFESOR HA ESTIMULADO LA PARTICIPACIÓN DE LOS ALUMNOS EN LA CLASE

11.- EL PROFESOR EMPLEA SUFICIENTES RECURSOS (EJEMPLOS, PROBLEMAS, MEDIOS AUDIOVISUALES, ETC.) PARA ILUSTRAR LOS DIVERSOS CONCEPTOS DEL CURSO

12.- EL PROFESOR HA RESPETADO LA DURACIÓN PROGRAMADA PARA LAS SESIONES

13.- EL PROFESOR HA EXPLICADO CON CLARIDAD Y HA HECHO COMPRESIBLES LOS TEMAS DEL CURSO

14.- EL PROFESOR HA RESPONDIDO ADECUADAMENTE Y CON CLARIDAD LAS PREGUNTAS Y DUDAS EXTERNADAS

15.- EL PROFESOR DOMINÓ CON PROFUNDIDAD LOS TEMAS QUE HA CUBIERTO DEL PROGRAMA

16.- EL PROFESOR HA PROMOVIDO QUE LOS ALUMNOS REALICEN FUERA DEL AULA EJERCICIOS, PRÁCTICAS, PROBLEMAS, ETC. QUE CONTRIBUYAN AL APRENDIZAJE DEL ALUMNO

17.- EL PROFESOR HA EVALUADO OBJETIVAMENTE DE ACUERDO CON LOS CRITERIOS Y MECANISMOS ESTABLECIDOS AL INICIO DEL CURSO

18.- SOLICITÓ USTED AL PROFESOR QUE LO ATENDIESE FUERA DE LAS HORAS DE CLASE

19.- INDIQUE USTED LAS HORAS QUE EL PROFESOR HA DESTINADO A SU GRUPO PARA IMPARTIR SU MATERIA A LA SEMANA (TEÓRICAS Y PRÁCTICAS)

20.- EL PROFESOR HA ENTREGADO LOS RESULTADOS DE LAS EVALUACIONES PRACTICADAS

AUTOEVALUACIÓN DEL ALUMNO

1.- USTED HA ASISTIDO, HASTA LA FECHA, A LAS SESIONES PROGRAMADAS POR EL CURSO

2.- USTED SE HA PRESENTADO PUNTUALMENTE A CLASES

3.- USTED HA PERMANECIDO EN CLASE LA DURACIÓN TOTAL DE LAS SESIONES

4.- USTED HA PARTICIPADO EN CLASE, ENTRE OTRAS MANERAS, EXPRESANDO DUDAS, APORTANDO EJEMPLOS, RESPONDIENDO A PREGUNTAS

5.- A ESTE CURSO USTED HA DEDICADO FUERA DEL AULA EL SIGUIENTE NÚMERO DE HORAS SEMANALES

6.- DE ACUERDO CON LO ANTERIOR, USTED JUZGARÍA QUE SU ESFUERZO Y DEDICACIÓN HACIA EL CURSO FUE LA ADECUADA

Excelente	Muy bueno	Bueno	Regular	Malo
28.8%	36.7%	23.7%	7.8%	1.9%
Si	No			
95.7%	4.0%			
95.3%	4.3%			
93.5%	4.3%			
80.1%	19.2%			
22.2%	76.7%			
Siempre	Casi siempre	Frecuentemente	En ocasiones	Nunca
83.4%	12.0%	2.3%	1.1%	0.8%
63.8%	30.4%	4.0%	1.3%	0.2%
79.8%	13.9%	3.2%	1.7%	0.7%
76.2%	15.6%	4.6%	2.4%	0.6%
68.6%	18.3%	6.4%	3.5%	0.9%
60.8%	21.3%	8.8%	5.5%	2.6%
76.4%	16.1%	3.4%	1.9%	1.2%
68.0%	20.5%	6.1%	3.5%	1.0%
71.1%	19.0%	5.2%	3.1%	0.8%
76.8%	15.5%	4.1%	2.1%	0.6%
58.8%	21.9%	9.0%	6.1%	3.6%
74.2%	15.4%	4.1%	1.9%	2.9%
Si y siempre fui atendido	Si y casi siempre fui atendido	Si y a veces fui atendido	Si y nunca fui atendido	NO
79.2%	18.7%	0.8%	0.4%	0.3%
1 A 3 Horas	4 A 6 Horas	6 a 9 Horas	9 a 12 Horas	Más de 12 Horas
8.5%	78.5%	9.8%	1.5%	0.9%
Durante la semana sig. A la fecha de evaluación	Durante la segunda semana	Después de la segunda semana	Nunca	No ha realizado evaluaciones
39.3%	9.0%	5.5%	7.3%	36.6%

Siempre	Casi siempre	Frecuentemente	En ocasiones	Nunca
59.3%	37.1%	3.0%	0.3%	0.0%
64.0%	31.6%	3.3%	0.7%	0.1%
83.5%	11.2%	1.3%	0.4%	0.1%
38.2%	27.2%	16.9%	13.2%	3.4%
Menos de 2 Horas	Entre 2 y 4 Horas	Entre 4 y 6 Horas	Entre 6 y 8 Horas	Más de 8 Horas
13.1%	43.5%	30.1%	9.2%	3.6%
Siempre	Casi siempre	Frecuentemente	En ocasiones	Nunca
37.9%	43.0%	11.3%	4.5%	2.1%

Fuente: Dirección de Planeación

Resultados de las evaluaciones de los profesores Unidad Cuajimalpa

EVALUACIÓN AL PROFESOR

DE ACUERDO CON SUS RESPUESTAS DEL 1 AL 20, USTED EVALÚA EL DESEMPEÑO DEL PROFESOR COMO:

- 1.- EL PROFESOR PRESENTÓ CON OPORTUNIDAD LOS OBJETIVOS, LA BIBLIOGRAFÍA Y EL PROGRAMA DEL CURSO
- 2.- EL PROFESOR EMPLEÓ LA BIBLIOGRAFÍA PROPUESTA PARA EL CURSO
- 3.- EL PROFESOR, PRESENTÓ ARGUMENTO Y COMENTÓ CON LOS ALUMNOS LOS CRITERIOS Y MECANISMOS DE EVALUACIÓN DEL CURSO
- 4.- DE SER POSIBLE ME AGRADARÍA VOLVER A TOMAR OTRO CURSO CON ESTE PROFESOR
- 5.- ES NECESARIO QUE EL PROFESOR TOMÉ CURSOS DE DIDÁCTICA, PEDAGOGÍA Y MANEJO DE GRUPOS

- 6.- EL PROFESOR SE HA BASADO EN EL PROGRAMA PROPORCIONADO ORIGINALMENTE A LOS ALUMNOS
- 7.- EL PROFESOR HA ASISTIDO, HASTA LA FECHA, A LAS SESIONES PROGRAMADAS PARA EL CURSO
- 8.- EL PROFESOR HA LOGRADO ESTABLECER UN AMBIENTE DE RESPETO Y HA PROPICIADO UN CLIMA DE CONFIANZA ENTRE LOS PARTICIPANTES DEL CURSO
- 9.- EL PROFESOR MUESTRA ENTUSIASMO EN LA CLASE QUE IMPARTE
- 10.- EL PROFESOR HA ESTIMULADO LA PARTICIPACIÓN DE LOS ALUMNOS EN LA CLASE
- 11.- EL PROFESOR EMPLEA SUFICIENTES RECURSOS (EJEMPLOS, PROBLEMAS, MEDIOS AUDIOVISUALES, ETC.) PARA ILUSTRAR LOS DIVERSOS CONCEPTOS DEL CURSO
- 12.- EL PROFESOR HA RESPETADO LA DURACIÓN PROGRAMADA PARA LAS SESIONES
- 13.- EL PROFESOR HA EXPLICADO CON CLARIDAD Y HA HECHO COMPRESIBLES LOS TEMAS DEL CURSO
- 14.- EL PROFESOR HA RESPONDIDO ADECUADAMENTE Y CON CLARIDAD LAS PREGUNTAS Y DUDAS EXTERNADAS
- 15.- EL PROFESOR DOMINÓ CON PROFUNDIDAD LOS TEMAS QUE HA CUBIERTO DEL PROGRAMA
- 16.- EL PROFESOR HA PROMOVIDO QUE LOS ALUMNOS REALICEN FUERA DEL AULA EJERCICIOS, PRÁCTICAS, PROBLEMAS, ETC. QUE CONTRIBUYAN AL APRENDIZAJE DEL ALUMNO
- 17.- EL PROFESOR HA EVALUADO OBJETIVAMENTE DE ACUERDO CON LOS CRITERIOS Y MECANISMOS ESTABLECIDOS AL INICIO DEL CURSO

18.- SOLICITÓ USTED AL PROFESOR QUE LO ATENDIESE FUERA DE LAS HORAS DE CLASE

19.- INDIQUE USTED LAS HORAS QUE EL PROFESOR HA DESTINADO A SU GRUPO PARA IMPARTIR SU MATERIA A LA SEMANA (TEÓRICAS Y PRÁCTICAS)

20.- EL PROFESOR HA ENTREGADO LOS RESULTADOS DE LAS EVALUACIONES PRACTICADAS

AUTOEVALUACIÓN DEL ALUMNO

- 1.- USTED HA ASISTIDO, HASTA LA FECHA, A LAS SESIONES PROGRAMADAS POR EL CURSO
- 2.- USTED SE HA PRESENTADO PUNTUALMENTE A CLASES
- 3.- USTED HA PERMANECIDO EN CLASE LA DURACIÓN TOTAL DE LAS SESIONES
- 4.- USTED HA PARTICIPADO EN CLASE, ENTRE OTRAS MANERAS, EXPRESANDO DUDAS, APORTANDO EJEMPLOS, RESPONDIENDO A PREGUNTAS

5.- A ESTE CURSO USTED HA DEDICADO FUERA DEL AULA EL SIGUIENTE NÚMERO DE HORAS SEMANALES

6.- DE ACUERDO CON LO ANTERIOR, USTED JUZGARÍA QUE SU ESFUERZO Y DEDICACIÓN HACIA EL CURSO FUE LA ADECUADA

Excelente	Muy bueno	Bueno	Regular	Malo
31.1%	37.5%	21.4%	7.1%	2.2%
Si	No			
94.7%	5.3%			
92.2%	7.7%			
91.5%	6.1%			
78.7%	20.8%			
29.9%	69.1%			
Siempre	Casi siempre	Frecuentemente	En ocasiones	Nunca
81.9%	12.4%	2.5%	1.4%	1.7%
74.6%	21.4%	2.7%	1.0%	0.3%
77.2%	14.6%	4.2%	2.0%	1.5%
75.6%	16.7%	4.4%	2.3%	1.0%
70.3%	17.7%	6.2%	2.8%	1.0%
65.6%	21.2%	7.9%	4.1%	1.0%
81.8%	12.9%	2.6%	1.7%	0.6%
64.5%	22.8%	6.8%	4.1%	1.5%
68.5%	21.3%	5.2%	3.7%	1.3%
75.0%	16.8%	4.3%	2.8%	1.0%
66.4%	19.9%	7.6%	4.0%	2.0%
76.0%	15.2%	3.9%	2.1%	2.3%
Si y siempre fui atendido	Si y casi siempre fui atendido	Si y a veces fui atendido	Si y nunca fui atendido	NO
67.8%	29.9%	1.2%	0.5%	0.5%
1 A 3 Horas	4 A 6 Horas	6 a 9 Horas	9 a 12 Horas	Más de 12 Horas
12.8%	75.7%	9.0%	1.6%	0.8%
Durante la semana sig. A la fecha de evaluación	Durante la segunda semana	Después de la segunda semana	Nunca	No ha realizado evaluaciones
56.1%	9.3%	2.2%	5.6%	26.0%

Siempre	Casi siempre	Frecuentemente	En ocasiones	Nunca
68.7%	28.3%	2.4%	0.4%	0.0%
67.6%	28.4%	3.5%	0.4%	0.0%
83.0%	12.0%	1.5%	0.7%	0.0%
44.7%	27.0%	16.0%	10.3%	1.1%
Menos de 2 Horas	Entre 2 y 4 Horas	Entre 4 y 6 Horas	Entre 6 y 8 Horas	Más de 8 Horas
14.6%	42.7%	29.1%	9.4%	4.1%
Siempre	Casi siempre	Frecuentemente	En ocasiones	Nunca
39.9%	40.0%	12.7%	4.5%	1.7%

Fuente: Dirección de Planeación

Resultados de las evaluaciones de los profesores Unidad Cuajimalpa-CCD

EVALUACIÓN AL PROFESOR

DE ACUERDO CON SUS RESPUESTAS DEL 1 AL 20, USTED EVALÚA EL DESEMPEÑO DEL PROFESOR COMO:

- 1.- EL PROFESOR PRESENTÓ CON OPORTUNIDAD LOS OBJETIVOS, LA BIBLIOGRAFÍA Y EL PROGRAMA DEL CURSO
- 2.- EL PROFESOR EMPLEÓ LA BIBLIOGRAFÍA PROPUESTA PARA EL CURSO
- 3.- EL PROFESOR, PRESENTÓ ARGUMENTO Y COMENTÓ CON LOS ALUMNOS LOS CRITERIOS Y MECANISMOS DE EVALUACIÓN DEL CURSO
- 4.- DE SER POSIBLE ME AGRADARÍA VOLVER A TOMAR OTRO CURSO CON ESTE PROFESOR
- 5.- ES NECESARIO QUE EL PROFESOR TOMÉ CURSOS DE DIDÁCTICA, PEDAGOGÍA Y MANEJO DE GRUPOS

6.- EL PROFESOR SE HA BASADO EN EL PROGRAMA PROPORCIONADO ORIGINALMENTE A LOS ALUMNOS

7.- EL PROFESOR HA ASISTIDO, HASTA LA FECHA, A LAS SESIONES PROGRAMADAS PARA EL CURSO

8.- EL PROFESOR HA LOGRADO ESTABLECER UN AMBIENTE DE RESPETO Y HA PROPICIADO UN CLIMA DE CONFIANZA ENTRE LOS PARTICIPANTES DEL CURSO

9.- EL PROFESOR MUESTRA ENTUSIASMO EN LA CLASE QUE IMPARTE

10.- EL PROFESOR HA ESTIMULADO LA PARTICIPACIÓN DE LOS ALUMNOS EN LA CLASE

11.- EL PROFESOR EMPLEA SUFICIENTES RECURSOS (EJEMPLOS, PROBLEMAS, MEDIOS AUDIOVISUALES, ETC.) PARA ILUSTRAR LOS DIVERSOS CONCEPTOS DEL CURSO

12.- EL PROFESOR HA RESPETADO LA DURACIÓN PROGRAMADA PARA LAS SESIONES

13.- EL PROFESOR HA EXPLICADO CON CLARIDAD Y HA HECHO COMPRESIBLES LOS TEMAS DEL CURSO

14.- EL PROFESOR HA RESPONDIDO ADECUADAMENTE Y CON CLARIDAD LAS PREGUNTAS Y DUDAS EXTERNADAS

15.- EL PROFESOR DOMINÓ CON PROFUNDIDAD LOS TEMAS QUE HA CUBIERTO DEL PROGRAMA

16.- EL PROFESOR HA PROMOVIDO QUE LOS ALUMNOS REALICEN FUERA DEL AULA EJERCICIOS, PRÁCTICAS, PROBLEMAS, ETC. QUE CONTRIBUYAN AL APRENDIZAJE DEL ALUMNO

17.- EL PROFESOR HA EVALUADO OBJETIVAMENTE DE ACUERDO CON LOS CRITERIOS Y MECANISMOS ESTABLECIDOS AL INICIO DEL CURSO

18.- SOLICITÓ USTED AL PROFESOR QUE LO ATENDIESE FUERA DE LAS HORAS DE CLASE

19.- INDIQUE USTED LAS HORAS QUE EL PROFESOR HA DESTINADO A SU GRUPO PARA IMPARTIR SU MATERIA A LA SEMANA (TEÓRICAS Y PRÁCTICAS)

20.- EL PROFESOR HA ENTREGADO LOS RESULTADOS DE LAS EVALUACIONES PRACTICADAS

AUTOEVALUACIÓN DEL ALUMNO

1.- USTED HA ASISTIDO, HASTA LA FECHA, A LAS SESIONES PROGRAMADAS POR EL CURSO

2.- USTED SE HA PRESENTADO PUNTUALMENTE A CLASES

3.- USTED HA PERMANECIDO EN CLASE LA DURACIÓN TOTAL DE LAS SESIONES

4.- USTED HA PARTICIPADO EN CLASE, ENTRE OTRAS MANERAS, EXPRESANDO DUDAS, APORTANDO EJEMPLOS, RESPONDIENDO A PREGUNTAS

5.- A ESTE CURSO USTED HA DEDICADO FUERA DEL AULA EL SIGUIENTE NÚMERO DE HORAS SEMANALES

6.- DE ACUERDO CON LO ANTERIOR, USTED JUZGARÍA QUE SU ESFUERZO Y DEDICACIÓN HACIA EL CURSO FUE LA ADECUADA

Excelente	Muy bueno	Bueno	Regular	Malo
26.6%	41.0%	21.0%	7.6%	2.9%

Si	No
92.5%	7.5%
85.3%	14.6%
89.7%	8.8%
78.3%	20.8%
30.0%	68.8%

Siempre	Casi siempre	Frecuentemente	En ocasiones	Nunca
75.4%	15.1%	4.6%	2.0%	2.5%
80.2%	16.8%	1.9%	0.8%	0.3%
75.4%	13.6%	4.1%	2.9%	3.1%
78.0%	15.4%	2.7%	2.4%	1.5%
70.7%	17.8%	6.1%	2.7%	1.2%
68.1%	20.3%	6.4%	3.6%	1.0%
79.5%	13.9%	3.2%	2.0%	0.8%
64.2%	21.5%	5.9%	5.9%	1.7%
68.1%	20.2%	4.1%	5.9%	1.5%
75.1%	17.3%	3.6%	2.7%	1.4%
72.0%	18.5%	4.4%	3.6%	1.5%
70.7%	17.5%	5.1%	2.9%	3.2%

Si y siempre fui atendido	Si y casi siempre fui atendido	Si y a veces fui atendido	Si y nunca fui atendido	NO
61.9%	34.7%	1.5%	0.8%	0.8%

1 A 3 Horas	4 A 6 Horas	6 a 9 Horas	9 a 12 Horas	Más de 12 Horas
22.9%	60.5%	13.6%	1.5%	1.5%

Durante la semana sig. A la fecha de evaluación	Durante la segunda semana	Después de la segunda semana	Nunca	No ha realizado evaluaciones
30.8%	7.6%	4.2%	11.5%	44.9%

Siempre	Casi siempre	Frecuentemente	En ocasiones	Nunca
66.9%	30.2%	2.2%	0.3%	0.2%
60.3%	35.3%	4.1%	0.3%	0.0%
77.5%	17.8%	1.7%	0.3%	0.0%
47.3%	27.3%	14.6%	8.0%	1.7%

Menos de 2 Horas	Entre 2 y 4 Horas	Entre 4 y 6 Horas	Entre 6 y 8 Horas	Más de 8 Horas
11.9%	38.6%	33.1%	11.7%	4.6%

Siempre	Casi siempre	Frecuentemente	En ocasiones	Nunca
42.2%	41.0%	9.0%	3.7%	3.1%

Fuente: Dirección de Planeación

Resultados de las evaluaciones de los profesores Unidad Cuajimalpa-CNI

EVALUACIÓN AL PROFESOR

DE ACUERDO CON SUS RESPUESTAS DEL 1 AL 20, USTED EVALÚA EL DESEMPEÑO DEL PROFESOR COMO:

- 1.- EL PROFESOR PRESENTÓ CON OPORTUNIDAD LOS OBJETIVOS, LA BIBLIOGRAFÍA Y EL PROGRAMA DEL CURSO
- 2.- EL PROFESOR EMPLEÓ LA BIBLIOGRAFÍA PROPUESTA PARA EL CURSO
- 3.- EL PROFESOR, PRESENTÓ ARGUMENTO Y COMENTÓ CON LOS ALUMNOS LOS CRITERIOS Y MECANISMOS DE EVALUACIÓN DEL CURSO
- 4.- DE SER POSIBLE ME AGRADARÍA VOLVER A TOMAR OTRO CURSO CON ESTE PROFESOR
- 5.- ES NECESARIO QUE EL PROFESOR TOMÉ CURSOS DE DIDÁCTICA, PEDAGOGÍA Y MANEJO DE GRUPOS

- 6.- EL PROFESOR SE HA BASADO EN EL PROGRAMA PROPORCIONADO ORIGINALMENTE A LOS ALUMNOS
- 7.- EL PROFESOR HA ASISTIDO, HASTA LA FECHA, A LAS SESIONES PROGRAMADAS PARA EL CURSO
- 8.- EL PROFESOR HA LOGRADO ESTABLECER UN AMBIENTE DE RESPETO Y HA PROPICIADO UN CLIMA DE CONFIANZA ENTRE LOS PARTICIPANTES DEL CURSO
- 9.- EL PROFESOR MUESTRA ENTUSIASMO EN LA CLASE QUE IMPARTE
- 10.- EL PROFESOR HA ESTIMULADO LA PARTICIPACIÓN DE LOS ALUMNOS EN LA CLASE
- 11.- EL PROFESOR EMPLEA SUFICIENTES RECURSOS (EJEMPLOS, PROBLEMAS, MEDIOS AUDIOVISUALES, ETC.) PARA ILUSTRAR LOS DIVERSOS CONCEPTOS DEL CURSO
- 12.- EL PROFESOR HA RESPETADO LA DURACIÓN PROGRAMADA PARA LAS SESIONES
- 13.- EL PROFESOR HA EXPLICADO CON CLARIDAD Y HA HECHO COMPRESIBLES LOS TEMAS DEL CURSO
- 14.- EL PROFESOR HA RESPONDIDO ADECUADAMENTE Y CON CLARIDAD LAS PREGUNTAS Y DUDAS EXTERNADAS
- 15.- EL PROFESOR DOMINÓ CON PROFUNDIDAD LOS TEMAS QUE HA CUBIERTO DEL PROGRAMA
- 16.- EL PROFESOR HA PROMOVIDO QUE LOS ALUMNOS REALICEN FUERA DEL AULA EJERCICIOS, PRÁCTICAS, PROBLEMAS, ETC. QUE CONTRIBUYAN AL APRENDIZAJE DEL ALUMNO
- 17.- EL PROFESOR HA EVALUADO OBJETIVAMENTE DE ACUERDO CON LOS CRITERIOS Y MECANISMOS ESTABLECIDOS AL INICIO DEL CURSO

18.- SOLICITÓ USTED AL PROFESOR QUE LO ATENDIESE FUERA DE LAS HORAS DE CLASE

19.- INDIQUE USTED LAS HORAS QUE EL PROFESOR HA DESTINADO A SU GRUPO PARA IMPARTIR SU MATERIA A LA SEMANA (TEÓRICAS Y PRÁCTICAS)

20.- EL PROFESOR HA ENTREGADO LOS RESULTADOS DE LAS EVALUACIONES PRACTICADAS

AUTOEVALUACIÓN DEL ALUMNO

- 1.- USTED HA ASISTIDO, HASTA LA FECHA, A LAS SESIONES PROGRAMADAS POR EL CURSO
- 2.- USTED SE HA PRESENTADO PUNTUALMENTE A CLASES
- 3.- USTED HA PERMANECIDO EN CLASE LA DURACIÓN TOTAL DE LAS SESIONES
- 4.- USTED HA PARTICIPADO EN CLASE, ENTRE OTRAS MANERAS, EXPRESANDO DUDAS, APORTANDO EJEMPLOS, RESPONDIENDO A PREGUNTAS

5.- A ESTE CURSO USTED HA DEDICADO FUERA DEL AULA EL SIGUIENTE NÚMERO DE HORAS SEMANALES

6.- DE ACUERDO CON LO ANTERIOR, USTED JUZGARÍA QUE SU ESFUERZO Y DEDICACIÓN HACIA EL CURSO FUE LA ADECUADA

Excelente	Muy bueno	Bueno	Regular	Malo
28.7%	37.5%	23.7%	7.7%	2.2%
Si	No			
96.1%	3.9%			
92.0%	8.0%			
91.7%	5.2%			
77.1%	22.3%			
29.5%	70.5%			
Siempre	Casi siempre	Frecuentemente	En ocasiones	Nunca
81.0%	16.5%	0.6%	0.8%	1.1%
69.7%	26.7%	2.2%	0.8%	0.6%
75.5%	16.3%	5.0%	2.2%	1.1%
68.9%	21.2%	5.2%	3.9%	0.8%
67.8%	19.0%	5.0%	5.0%	1.7%
61.7%	24.8%	7.4%	4.7%	1.4%
79.6%	16.0%	1.7%	1.1%	1.1%
54.5%	29.5%	8.8%	4.4%	2.8%
62.8%	25.3%	6.3%	3.9%	1.7%
74.7%	18.5%	3.3%	2.5%	0.8%
68.3%	19.0%	7.2%	3.0%	2.2%
76.3%	17.6%	3.9%	0.8%	1.4%
Si y siempre fui atendido	Si y casi siempre fui atendido	Si y a veces fui atendido	Si y nunca fui atendido	NO
71.3%	26.7%	1.1%	0.0%	0.8%
1 A 3 Horas	4 A 6 Horas	6 a 9 Horas	9 a 12 Horas	Más de 12 Horas
10.2%	73.8%	12.9%	2.2%	0.6%
Durante la semana sig. A la fecha de evaluación	Durante la segunda semana	Después de la segunda semana	Nunca	No ha realizado evaluaciones
75.5%	11.3%	1.9%	3.3%	7.4%

Siempre	Casi siempre	Frecuentemente	En ocasiones	Nunca
60.1%	34.4%	4.7%	0.8%	0.0%
49.9%	42.1%	6.9%	1.1%	0.0%
76.6%	16.8%	1.9%	0.8%	0.0%
36.6%	29.8%	15.7%	15.7%	1.7%
Menos de 2 Horas	Entre 2 y 4 Horas	Entre 4 y 6 Horas	Entre 6 y 8 Horas	Más de 8 Horas
16.0%	49.3%	25.3%	6.6%	2.5%
Siempre	Casi siempre	Frecuentemente	En ocasiones	Nunca
25.3%	45.5%	20.7%	6.3%	1.4%

Fuente: Dirección de Planeación

Resultados de las evaluaciones de los profesores Unidad Cuajimalpa-CSH

EVALUACIÓN AL PROFESOR

DE ACUERDO CON SUS RESPUESTAS DEL 1 AL 20, USTED EVALÚA EL DESEMPEÑO DEL PROFESOR COMO:

- 1.- EL PROFESOR PRESENTÓ CON OPORTUNIDAD LOS OBJETIVOS, LA BIBLIOGRAFÍA Y EL PROGRAMA DEL CURSO
- 2.- EL PROFESOR EMPLEÓ LA BIBLIOGRAFÍA PROPUESTA PARA EL CURSO
- 3.- EL PROFESOR, PRESENTÓ ARGUMENTO Y COMENTÓ CON LOS ALUMNOS LOS CRITERIOS Y MECANISMOS DE EVALUACIÓN DEL CURSO
- 4.- DE SER POSIBLE ME AGRADARÍA VOLVER A TOMAR OTRO CURSO CON ESTE PROFESOR
- 5.- ES NECESARIO QUE EL PROFESOR TOMÉ CURSOS DE DIDÁCTICA, PEDAGOGÍA Y MANEJO DE GRUPOS

6.- EL PROFESOR SE HA BASADO EN EL PROGRAMA PROPORCIONADO ORIGINALMENTE A LOS ALUMNOS

7.- EL PROFESOR HA ASISTIDO, HASTA LA FECHA, A LAS SESIONES PROGRAMADAS PARA EL CURSO

8.- EL PROFESOR HA LOGRADO ESTABLECER UN AMBIENTE DE RESPETO Y HA PROPICIADO UN CLIMA DE CONFIANZA ENTRE LOS PARTICIPANTES DEL CURSO

9.- EL PROFESOR MUESTRA ENTUSIASMO EN LA CLASE QUE IMPARTE

10.- EL PROFESOR HA ESTIMULADO LA PARTICIPACIÓN DE LOS ALUMNOS EN LA CLASE

11.- EL PROFESOR EMPLEA SUFICIENTES RECURSOS (EJEMPLOS, PROBLEMAS, MEDIOS AUDIOVISUALES, ETC.) PARA ILUSTRAR LOS DIVERSOS CONCEPTOS DEL CURSO

12.- EL PROFESOR HA RESPETADO LA DURACIÓN PROGRAMADA PARA LAS SESIONES

13.- EL PROFESOR HA EXPLICADO CON CLARIDAD Y HA HECHO COMPRESIBLES LOS TEMAS DEL CURSO

14.- EL PROFESOR HA RESPONDIDO ADECUADAMENTE Y CON CLARIDAD LAS PREGUNTAS Y DUDAS EXTERNADAS

15.- EL PROFESOR DOMINÓ CON PROFUNDIDAD LOS TEMAS QUE HA CUBIERTO DEL PROGRAMA

16.- EL PROFESOR HA PROMOVIDO QUE LOS ALUMNOS REALICEN FUERA DEL AULA EJERCICIOS, PRÁCTICAS, PROBLEMAS, ETC. QUE CONTRIBUYAN AL APRENDIZAJE DEL ALUMNO

17.- EL PROFESOR HA EVALUADO OBJETIVAMENTE DE ACUERDO CON LOS CRITERIOS Y MECANISMOS ESTABLECIDOS AL INICIO DEL CURSO

18.- SOLICITÓ USTED AL PROFESOR QUE LO ATENDIESE FUERA DE LAS HORAS DE CLASE

19.- INDIQUE USTED LAS HORAS QUE EL PROFESOR HA DESTINADO A SU GRUPO PARA IMPARTIR SU MATERIA A LA SEMANA (TEÓRICAS Y PRÁCTICAS)

20.- EL PROFESOR HA ENTREGADO LOS RESULTADOS DE LAS EVALUACIONES PRACTICADAS

AUTOEVALUACIÓN DEL ALUMNO

1.- USTED HA ASISTIDO, HASTA LA FECHA, A LAS SESIONES PROGRAMADAS POR EL CURSO

2.- USTED SE HA PRESENTADO PUNTUALMENTE A CLASES

3.- USTED HA PERMANECIDO EN CLASE LA DURACIÓN TOTAL DE LAS SESIONES

4.- USTED HA PARTICIPADO EN CLASE, ENTRE OTRAS MANERAS, EXPRESANDO DUDAS, APORTANDO EJEMPLOS, RESPONDIENDO A PREGUNTAS

5.- A ESTE CURSO USTED HA DEDICADO FUERA DEL AULA EL SIGUIENTE NÚMERO DE HORAS SEMANALES

6.- DE ACUERDO CON LO ANTERIOR, USTED JUZGARÍA QUE SU ESFUERZO Y DEDICACIÓN HACIA EL CURSO FUE LA ADECUADA

Excelente	Muy bueno	Bueno	Regular	Malo
33.8%	36.0%	21.0%	6.7%	1.9%
Si	No			
95.2%	4.7%			
95.4%	4.6%			
92.3%	5.2%			
79.3%	20.3%			
30.0%	68.9%			
Siempre	Casi siempre	Frecuentemente	En ocasiones	Nunca
85.0%	10.1%	2.1%	1.3%	1.4%
73.5%	22.0%	3.2%	1.0%	0.1%
78.5%	14.5%	4.1%	1.5%	0.9%
76.3%	16.0%	4.9%	1.8%	0.8%
70.8%	17.2%	6.5%	2.3%	0.8%
65.5%	20.6%	8.6%	4.1%	1.0%
83.4%	11.6%	2.5%	1.6%	0.4%
67.2%	21.5%	6.7%	3.1%	1.1%
70.2%	20.7%	5.3%	2.6%	1.1%
75.0%	16.2%	4.9%	2.8%	0.9%
63.4%	20.8%	9.1%	4.5%	2.2%
78.2%	13.5%	3.4%	2.0%	2.1%
Si y siempre fui atendido	Si y casi siempre fui atendido	Si y a veces fui atendido	Si y nunca fui atendido	NO
69.4%	28.6%	1.1%	0.4%	0.3%
1 A 3 Horas	4 A 6 Horas	6 a 9 Horas	9 a 12 Horas	Más de 12 Horas
9.0%	83.0%	5.9%	1.5%	0.6%
Durante la semana sig. A la fecha de evaluación	Durante la segunda semana	Después de la segunda semana	Nunca	No ha realizado evaluaciones
62.1%	9.5%	1.4%	3.7%	22.6%

Siempre	Casi siempre	Frecuentemente	En ocasiones	Nunca
71.9%	25.9%	1.8%	0.3%	0.0%
75.7%	21.7%	2.3%	0.2%	0.0%
87.3%	8.1%	1.3%	0.8%	0.0%
45.8%	26.2%	16.8%	9.9%	0.7%
Menos de 2 Horas	Entre 2 y 4 Horas	Entre 4 y 6 Horas	Entre 6 y 8 Horas	Más de 8 Horas
15.4%	42.7%	28.3%	9.1%	4.3%
Siempre	Casi siempre	Frecuentemente	En ocasiones	Nunca
42.9%	38.1%	12.1%	4.4%	1.2%

Fuente: Dirección de Planeación

Resultados de las evaluaciones de los profesores Unidad Iztapalapa

EVALUACIÓN AL PROFESOR

DE ACUERDO CON SUS RESPUESTAS DEL 1 AL 20, USTED EVALÚA EL DESEMPEÑO DEL PROFESOR COMO:

- 1.- EL PROFESOR PRESENTÓ CON OPORTUNIDAD LOS OBJETIVOS, LA BIBLIOGRAFÍA Y EL PROGRAMA DEL CURSO
- 2.- EL PROFESOR EMPLEÓ LA BIBLIOGRAFÍA PROPUESTA PARA EL CURSO
- 3.- EL PROFESOR, PRESENTÓ ARGUMENTO Y COMENTÓ CON LOS ALUMNOS LOS CRITERIOS Y MECANISMOS DE EVALUACIÓN DEL CURSO
- 4.- DE SER POSIBLE ME AGRADARÍA VOLVER A TOMAR OTRO CURSO CON ESTE PROFESOR
- 5.- ES NECESARIO QUE EL PROFESOR TOMÉ CURSOS DE DIDÁCTICA, PEDAGOGÍA Y MANEJO DE GRUPOS

6.- EL PROFESOR SE HA BASADO EN EL PROGRAMA PROPORCIONADO ORIGINALMENTE A LOS ALUMNOS

7.- EL PROFESOR HA ASISTIDO, HASTA LA FECHA, A LAS SESIONES PROGRAMADAS PARA EL CURSO

8.- EL PROFESOR HA LOGRADO ESTABLECER UN AMBIENTE DE RESPETO Y HA PROPICIADO UN CLIMA DE CONFIANZA ENTRE LOS PARTICIPANTES DEL CURSO

9.- EL PROFESOR MUESTRA ENTUSIASMO EN LA CLASE QUE IMPARTE

10.- EL PROFESOR HA ESTIMULADO LA PARTICIPACIÓN DE LOS ALUMNOS EN LA CLASE

11.- EL PROFESOR EMPLEA SUFICIENTES RECURSOS (EJEMPLOS, PROBLEMAS, MEDIOS AUDIOVISUALES, ETC.) PARA ILUSTRAR LOS DIVERSOS CONCEPTOS DEL CURSO

12.- EL PROFESOR HA RESPETADO LA DURACIÓN PROGRAMADA PARA LAS SESIONES

13.- EL PROFESOR HA EXPLICADO CON CLARIDAD Y HA HECHO COMPRESIBLES LOS TEMAS DEL CURSO

14.- EL PROFESOR HA RESPONDIDO ADECUADAMENTE Y CON CLARIDAD LAS PREGUNTAS Y DUDAS EXTERNADAS

15.- EL PROFESOR DOMINÓ CON PROFUNDIDAD LOS TEMAS QUE HA CUBIERTO DEL PROGRAMA

16.- EL PROFESOR HA PROMOVIDO QUE LOS ALUMNOS REALICEN FUERA DEL AULA EJERCICIOS, PRÁCTICAS, PROBLEMAS, ETC. QUE CONTRIBUYAN AL APRENDIZAJE DEL ALUMNO

17.- EL PROFESOR HA EVALUADO OBJETIVAMENTE DE ACUERDO CON LOS CRITERIOS Y MECANISMOS ESTABLECIDOS AL INICIO DEL CURSO

18.- SOLICITÓ USTED AL PROFESOR QUE LO ATENDIESE FUERA DE LAS HORAS DE CLASE

19.- INDIQUE USTED LAS HORAS QUE EL PROFESOR HA DESTINADO A SU GRUPO PARA IMPARTIR SU MATERIA A LA SEMANA (TEÓRICAS Y PRÁCTICAS)

20.- EL PROFESOR HA ENTREGADO LOS RESULTADOS DE LAS EVALUACIONES PRACTICADAS

AUTOEVALUACIÓN DEL ALUMNO

1.- USTED HA ASISTIDO, HASTA LA FECHA, A LAS SESIONES PROGRAMADAS POR EL CURSO

2.- USTED SE HA PRESENTADO PUNTUALMENTE A CLASES

3.- USTED HA PERMANECIDO EN CLASE LA DURACIÓN TOTAL DE LAS SESIONES

4.- USTED HA PARTICIPADO EN CLASE, ENTRE OTRAS MANERAS, EXPRESANDO DUDAS, APORTANDO EJEMPLOS, RESPONDIENDO A PREGUNTAS

5.- A ESTE CURSO USTED HA DEDICADO FUERA DEL AULA EL SIGUIENTE NÚMERO DE HORAS SEMANALES

6.- DE ACUERDO CON LO ANTERIOR, USTED JUZGARÍA QUE SU ESFUERZO Y DEDICACIÓN HACIA EL CURSO FUE LA ADECUADA

Excelente	Muy bueno	Bueno	Regular	Malo
29.5%	37.5%	23.2%	7.1%	1.7%
Si	No			
96.5%	3.3%			
95.2%	4.5%			
94.1%	3.5%			
81.3%	17.9%			
23.2%	75.9%			
Siempre	Casi siempre	Frecuentemente	En ocasiones	Nunca
85.8%	10.4%	1.9%	0.9%	0.6%
70.7%	24.9%	3.2%	1.0%	0.1%
81.7%	12.0%	3.4%	1.7%	0.6%
77.6%	14.8%	4.3%	2.2%	0.7%
69.3%	17.5%	6.5%	3.6%	1.0%
64.4%	20.4%	7.8%	5.0%	1.9%
78.1%	15.5%	3.2%	1.7%	0.9%
67.8%	20.9%	6.2%	3.4%	1.0%
71.9%	18.7%	5.2%	3.1%	0.8%
78.0%	15.2%	3.8%	1.9%	0.6%
65.2%	19.9%	7.4%	4.8%	2.4%
79.4%	12.7%	3.4%	1.6%	1.8%
Si y siempre fui atendido	Si y casi siempre fui atendido	Si y a veces fui atendido	Si y nunca fui atendido	NO
65.7%	30.5%	1.8%	1.0%	0.5%
1 A 3 Horas	4 A 6 Horas	6 a 9 Horas	9 a 12 Horas	Más de 12 Horas
8.3%	68.3%	19.7%	2.3%	1.0%
Durante la semana sig. A la fecha de evaluación	Durante la segunda semana	Después de la segunda semana	Nunca	No ha realizado evaluaciones
50.0%	10.0%	4.8%	5.0%	28.2%

Siempre	Casi siempre	Frecuentemente	En ocasiones	Nunca
65.8%	31.0%	2.5%	0.4%	0.1%
64.2%	31.0%	3.4%	0.9%	0.1%
83.2%	10.8%	1.4%	0.6%	0.2%
35.4%	24.0%	17.0%	17.2%	5.3%
Menos de 2 Horas	Entre 2 y 4 Horas	Entre 4 y 6 Horas	Entre 6 y 8 Horas	Más de 8 Horas
14.0%	42.9%	27.8%	9.9%	4.9%
Siempre	Casi siempre	Frecuentemente	En ocasiones	Nunca
32.3%	42.2%	14.6%	7.0%	2.7%

Fuente: Dirección de Planeación

Resultados de las evaluaciones de los profesores Unidad Iztapalapa-CBI

EVALUACIÓN AL PROFESOR

DE ACUERDO CON SUS RESPUESTAS DEL 1 AL 20, USTED EVALÚA EL DESEMPEÑO DEL PROFESOR COMO:

- 1.- EL PROFESOR PRESENTÓ CON OPORTUNIDAD LOS OBJETIVOS, LA BIBLIOGRAFÍA Y EL PROGRAMA DEL CURSO
- 2.- EL PROFESOR EMPLEÓ LA BIBLIOGRAFÍA PROPUESTA PARA EL CURSO
- 3.- EL PROFESOR, PRESENTÓ ARGUMENTO Y COMENTÓ CON LOS ALUMNOS LOS CRITERIOS Y MECANISMOS DE EVALUACIÓN DEL CURSO
- 4.- DE SER POSIBLE ME AGRADARÍA VOLVER A TOMAR OTRO CURSO CON ESTE PROFESOR
- 5.- ES NECESARIO QUE EL PROFESOR TOMÉ CURSOS DE DIDÁCTICA, PEDAGOGÍA Y MANEJO DE GRUPOS

6.- EL PROFESOR SE HA BASADO EN EL PROGRAMA PROPORCIONADO ORIGINALMENTE A LOS ALUMNOS

7.- EL PROFESOR HA ASISTIDO, HASTA LA FECHA, A LAS SESIONES PROGRAMADAS PARA EL CURSO

8.- EL PROFESOR HA LOGRADO ESTABLECER UN AMBIENTE DE RESPETO Y HA PROPICIADO UN CLIMA DE CONFIANZA ENTRE LOS PARTICIPANTES DEL CURSO

9.- EL PROFESOR MUESTRA ENTUSIASMO EN LA CLASE QUE IMPARTE

10.- EL PROFESOR HA ESTIMULADO LA PARTICIPACIÓN DE LOS ALUMNOS EN LA CLASE

11.- EL PROFESOR EMPLEA SUFICIENTES RECURSOS (EJEMPLOS, PROBLEMAS, MEDIOS AUDIOVISUALES, ETC.) PARA ILUSTRAR LOS DIVERSOS CONCEPTOS DEL CURSO

12.- EL PROFESOR HA RESPETADO LA DURACIÓN PROGRAMADA PARA LAS SESIONES

13.- EL PROFESOR HA EXPLICADO CON CLARIDAD Y HA HECHO COMPRESIBLES LOS TEMAS DEL CURSO

14.- EL PROFESOR HA RESPONDIDO ADECUADAMENTE Y CON CLARIDAD LAS PREGUNTAS Y DUDAS EXTERNADAS

15.- EL PROFESOR DOMINÓ CON PROFUNDIDAD LOS TEMAS QUE HA CUBIERTO DEL PROGRAMA

16.- EL PROFESOR HA PROMOVIDO QUE LOS ALUMNOS REALICEN FUERA DEL AULA EJERCICIOS, PRÁCTICAS, PROBLEMAS, ETC. QUE CONTRIBUYAN AL APRENDIZAJE DEL ALUMNO

17.- EL PROFESOR HA EVALUADO OBJETIVAMENTE DE ACUERDO CON LOS CRITERIOS Y MECANISMOS ESTABLECIDOS AL INICIO DEL CURSO

18.- SOLICITÓ USTED AL PROFESOR QUE LO ATENDIESE FUERA DE LAS HORAS DE CLASE

19.- INDIQUE USTED LAS HORAS QUE EL PROFESOR HA DESTINADO A SU GRUPO PARA IMPARTIR SU MATERIA A LA SEMANA (TEÓRICAS Y PRÁCTICAS)

20.- EL PROFESOR HA ENTREGADO LOS RESULTADOS DE LAS EVALUACIONES PRACTICADAS

AUTOEVALUACIÓN DEL ALUMNO

1.- USTED HA ASISTIDO, HASTA LA FECHA, A LAS SESIONES PROGRAMADAS POR EL CURSO

2.- USTED SE HA PRESENTADO PUNTUALMENTE A CLASES

3.- USTED HA PERMANECIDO EN CLASE LA DURACIÓN TOTAL DE LAS SESIONES

4.- USTED HA PARTICIPADO EN CLASE, ENTRE OTRAS MANERAS, EXPRESANDO DUDAS, APORTANDO EJEMPLOS, RESPONDIENDO A PREGUNTAS

5.- A ESTE CURSO USTED HA DEDICADO FUERA DEL AULA EL SIGUIENTE NÚMERO DE HORAS SEMANALES

6.- DE ACUERDO CON LO ANTERIOR, USTED JUZGARÍA QUE SU ESFUERZO Y DEDICACIÓN HACIA EL CURSO FUE LA ADECUADA

Excelente	Muy bueno	Bueno	Regular	Malo
26.6%	36.7%	24.6%	9.3%	2.1%
Si	No			
96.4%	3.5%			
93.8%	6.0%			
94.6%	3.5%			
77.7%	21.8%			
27.1%	72.2%			
Siempre	Casi siempre	Frecuentemente	En ocasiones	Nunca
83.3%	12.6%	2.3%	1.0%	0.6%
69.7%	25.8%	3.3%	0.9%	0.2%
78.0%	14.4%	4.3%	2.1%	0.7%
73.2%	17.1%	5.7%	2.9%	0.9%
62.7%	20.3%	8.5%	5.1%	1.5%
58.8%	23.0%	9.4%	6.3%	2.0%
77.4%	16.0%	3.4%	1.7%	0.9%
59.6%	24.8%	8.5%	5.2%	1.4%
65.6%	21.9%	6.8%	4.4%	1.1%
73.4%	18.1%	5.0%	2.4%	0.7%
68.0%	20.0%	6.6%	4.0%	1.3%
78.9%	14.1%	3.7%	1.6%	1.2%
Si y siempre fui atendido	Si y casi siempre fui atendido	Si y a veces fui atendido	Si y nunca fui atendido	NO
62.8%	32.1%	2.4%	1.5%	0.8%
1 A 3 Horas	4 A 6 Horas	6 a 9 Horas	9 a 12 Horas	Más de 12 Horas
5.6%	61.2%	28.7%	3.1%	1.1%
Durante la semana sig. A la fecha de evaluación	Durante la segunda semana	Después de la segunda semana	Nunca	No ha realizado evaluaciones
67.5%	11.9%	4.8%	4.8%	9.8%

Siempre	Casi siempre	Frecuentemente	En ocasiones	Nunca
64.7%	31.7%	2.9%	0.5%	0.1%
61.5%	33.4%	3.9%	1.0%	0.1%
82.5%	11.4%	1.6%	0.5%	0.2%
31.6%	22.8%	18.8%	19.4%	6.4%
Menos de 2 Horas	Entre 2 y 4 Horas	Entre 4 y 6 Horas	Entre 6 y 8 Horas	Más de 8 Horas
14.3%	39.5%	29.0%	11.3%	5.6%
Siempre	Casi siempre	Frecuentemente	En ocasiones	Nunca
26.7%	42.5%	18.2%	8.6%	3.1%

Fuente: Dirección de Planeación

Resultados de las evaluaciones de los profesores Unidad Iztapalapa-CBS

EVALUACIÓN AL PROFESOR

DE ACUERDO CON SUS RESPUESTAS DEL 1 AL 20, USTED EVALÚA EL DESEMPEÑO DEL PROFESOR COMO:

- 1.- EL PROFESOR PRESENTÓ CON OPORTUNIDAD LOS OBJETIVOS, LA BIBLIOGRAFÍA Y EL PROGRAMA DEL CURSO
- 2.- EL PROFESOR EMPLEÓ LA BIBLIOGRAFÍA PROPUESTA PARA EL CURSO
- 3.- EL PROFESOR, PRESENTÓ ARGUMENTO Y COMENTÓ CON LOS ALUMNOS LOS CRITERIOS Y MECANISMOS DE EVALUACIÓN DEL CURSO
- 4.- DE SER POSIBLE ME AGRADARÍA VOLVER A TOMAR OTRO CURSO CON ESTE PROFESOR
- 5.- ES NECESARIO QUE EL PROFESOR TOMÉ CURSOS DE DIDÁCTICA, PEDAGOGÍA Y MANEJO DE GRUPOS

- 6.- EL PROFESOR SE HA BASADO EN EL PROGRAMA PROPORCIONADO ORIGINALMENTE A LOS ALUMNOS
- 7.- EL PROFESOR HA ASISTIDO, HASTA LA FECHA, A LAS SESIONES PROGRAMADAS PARA EL CURSO
- 8.- EL PROFESOR HA LOGRADO ESTABLECER UN AMBIENTE DE RESPETO Y HA PROPICIADO UN CLIMA DE CONFIANZA ENTRE LOS PARTICIPANTES DEL CURSO
- 9.- EL PROFESOR MUESTRA ENTUSIASMO EN LA CLASE QUE IMPARTE
- 10.- EL PROFESOR HA ESTIMULADO LA PARTICIPACIÓN DE LOS ALUMNOS EN LA CLASE
- 11.- EL PROFESOR EMPLEA SUFICIENTES RECURSOS (EJEMPLOS, PROBLEMAS, MEDIOS AUDIOVISUALES, ETC.) PARA ILUSTRAR LOS DIVERSOS CONCEPTOS DEL CURSO
- 12.- EL PROFESOR HA RESPETADO LA DURACIÓN PROGRAMADA PARA LAS SESIONES
- 13.- EL PROFESOR HA EXPLICADO CON CLARIDAD Y HA HECHO COMPRESIBLES LOS TEMAS DEL CURSO
- 14.- EL PROFESOR HA RESPONDIDO ADECUADAMENTE Y CON CLARIDAD LAS PREGUNTAS Y DUDAS EXTERNADAS
- 15.- EL PROFESOR DOMINÓ CON PROFUNDIDAD LOS TEMAS QUE HA CUBIERTO DEL PROGRAMA
- 16.- EL PROFESOR HA PROMOVIDO QUE LOS ALUMNOS REALICEN FUERA DEL AULA EJERCICIOS, PRÁCTICAS, PROBLEMAS, ETC. QUE CONTRIBUYAN AL APRENDIZAJE DEL ALUMNO
- 17.- EL PROFESOR HA EVALUADO OBJETIVAMENTE DE ACUERDO CON LOS CRITERIOS Y MECANISMOS ESTABLECIDOS AL INICIO DEL CURSO

18.- SOLICITÓ USTED AL PROFESOR QUE LO ATENDIESE FUERA DE LAS HORAS DE CLASE

19.- INDIQUE USTED LAS HORAS QUE EL PROFESOR HA DESTINADO A SU GRUPO PARA IMPARTIR SU MATERIA A LA SEMANA (TEÓRICAS Y PRÁCTICAS)

20.- EL PROFESOR HA ENTREGADO LOS RESULTADOS DE LAS EVALUACIONES PRACTICADAS

AUTOEVALUACIÓN DEL ALUMNO

- 1.- USTED HA ASISTIDO, HASTA LA FECHA, A LAS SESIONES PROGRAMADAS POR EL CURSO
- 2.- USTED SE HA PRESENTADO PUNTUALMENTE A CLASES
- 3.- USTED HA PERMANECIDO EN CLASE LA DURACIÓN TOTAL DE LAS SESIONES
- 4.- USTED HA PARTICIPADO EN CLASE, ENTRE OTRAS MANERAS, EXPRESANDO DUDAS, APORTANDO EJEMPLOS, RESPONDIENDO A PREGUNTAS

5.- A ESTE CURSO USTED HA DEDICADO FUERA DEL AULA EL SIGUIENTE NÚMERO DE HORAS SEMANALES

6.- DE ACUERDO CON LO ANTERIOR, USTED JUZGARÍA QUE SU ESFUERZO Y DEDICACIÓN HACIA EL CURSO FUE LA ADECUADA

Excelente	Muy bueno	Bueno	Regular	Malo
26.1%	36.0%	27.3%	7.5%	2.1%
Si	No			
96.9%	2.8%			
94.1%	5.4%			
94.2%	3.4%			
80.1%	18.8%			
22.8%	76.0%			
Siempre	Casi siempre	Frecuentemente	En ocasiones	Nunca
86.4%	9.9%	1.6%	1.1%	0.6%
73.2%	22.0%	3.2%	1.3%	0.1%
83.3%	10.5%	3.1%	1.7%	0.8%
76.9%	15.1%	4.3%	2.4%	1.0%
71.0%	16.5%	5.8%	3.3%	1.1%
67.3%	19.2%	7.0%	4.2%	1.7%
78.3%	15.2%	3.1%	1.7%	1.0%
68.8%	20.2%	5.7%	3.2%	1.2%
73.3%	17.4%	4.8%	3.0%	1.1%
77.4%	15.0%	3.9%	2.1%	1.0%
64.8%	19.6%	7.7%	5.0%	2.4%
79.5%	12.2%	3.6%	1.8%	1.9%
Si y siempre fui atendido	Si y casi siempre fui atendido	Si y a veces fui atendido	Si y nunca fui atendido	NO
55.9%	39.3%	2.5%	1.1%	0.6%
1 A 3 Horas	4 A 6 Horas	6 a 9 Horas	9 a 12 Horas	Más de 12 Horas
11.8%	47.5%	35.0%	4.0%	1.2%
Durante la semana sig. A la fecha de evaluación	Durante la segunda semana	Después de la segunda semana	Nunca	No ha realizado evaluaciones
50.7%	12.6%	7.0%	6.4%	21.2%

Siempre	Casi siempre	Frecuentemente	En ocasiones	Nunca
72.0%	25.2%	1.9%	0.4%	0.0%
69.9%	26.2%	2.5%	0.7%	0.1%
84.6%	9.4%	1.3%	0.6%	0.1%
40.9%	23.6%	15.0%	15.3%	3.8%
Menos de 2 Horas	Entre 2 y 4 Horas	Entre 4 y 6 Horas	Entre 6 y 8 Horas	Más de 8 Horas
15.6%	42.7%	26.3%	9.9%	4.7%
Siempre	Casi siempre	Frecuentemente	En ocasiones	Nunca
36.5%	39.0%	12.7%	7.0%	2.9%

Fuente: Dirección de Planeación

Resultados de las evaluaciones de los profesores Unidad Iztapalapa-CSH

EVALUACIÓN AL PROFESOR

DE ACUERDO CON SUS RESPUESTAS DEL 1 AL 20, USTED EVALÚA EL DESEMPEÑO DEL PROFESOR COMO:

- 1.- EL PROFESOR PRESENTÓ CON OPORTUNIDAD LOS OBJETIVOS, LA BIBLIOGRAFÍA Y EL PROGRAMA DEL CURSO
- 2.- EL PROFESOR EMPLEÓ LA BIBLIOGRAFÍA PROPUESTA PARA EL CURSO
- 3.- EL PROFESOR, PRESENTÓ ARGUMENTO Y COMENTÓ CON LOS ALUMNOS LOS CRITERIOS Y MECANISMOS DE EVALUACIÓN DEL CURSO
- 4.- DE SER POSIBLE ME AGRADARÍA VOLVER A TOMAR OTRO CURSO CON ESTE PROFESOR
- 5.- ES NECESARIO QUE EL PROFESOR TOMÉ CURSOS DE DIDÁCTICA, PEDAGOGÍA Y MANEJO DE GRUPOS

- 6.- EL PROFESOR SE HA BASADO EN EL PROGRAMA PROPORCIONADO ORIGINALMENTE A LOS ALUMNOS
- 7.- EL PROFESOR HA ASISTIDO, HASTA LA FECHA, A LAS SESIONES PROGRAMADAS PARA EL CURSO
- 8.- EL PROFESOR HA LOGRADO ESTABLECER UN AMBIENTE DE RESPETO Y HA PROPICIADO UN CLIMA DE CONFIANZA ENTRE LOS PARTICIPANTES DEL CURSO
- 9.- EL PROFESOR MUESTRA ENTUSIASMO EN LA CLASE QUE IMPARTE
- 10.- EL PROFESOR HA ESTIMULADO LA PARTICIPACIÓN DE LOS ALUMNOS EN LA CLASE
- 11.- EL PROFESOR EMPLEA SUFICIENTES RECURSOS (EJEMPLOS, PROBLEMAS, MEDIOS AUDIOVISUALES, ETC.) PARA ILUSTRAR LOS DIVERSOS CONCEPTOS DEL CURSO
- 12.- EL PROFESOR HA RESPETADO LA DURACIÓN PROGRAMADA PARA LAS SESIONES
- 13.- EL PROFESOR HA EXPLICADO CON CLARIDAD Y HA HECHO COMPRESIBLES LOS TEMAS DEL CURSO
- 14.- EL PROFESOR HA RESPONDIDO ADECUADAMENTE Y CON CLARIDAD LAS PREGUNTAS Y DUDAS EXTERNADAS
- 15.- EL PROFESOR DOMINÓ CON PROFUNDIDAD LOS TEMAS QUE HA CUBIERTO DEL PROGRAMA
- 16.- EL PROFESOR HA PROMOVIDO QUE LOS ALUMNOS REALICEN FUERA DEL AULA EJERCICIOS, PRÁCTICAS, PROBLEMAS, ETC. QUE CONTRIBUYAN AL APRENDIZAJE DEL ALUMNO
- 17.- EL PROFESOR HA EVALUADO OBJETIVAMENTE DE ACUERDO CON LOS CRITERIOS Y MECANISMOS ESTABLECIDOS AL INICIO DEL CURSO

18.- SOLICITÓ USTED AL PROFESOR QUE LO ATENDIESE FUERA DE LAS HORAS DE CLASE

19.- INDIQUE USTED LAS HORAS QUE EL PROFESOR HA DESTINADO A SU GRUPO PARA IMPARTIR SU MATERIA A LA SEMANA (TEÓRICAS Y PRÁCTICAS)

20.- EL PROFESOR HA ENTREGADO LOS RESULTADOS DE LAS EVALUACIONES PRACTICADAS

AUTOEVALUACIÓN DEL ALUMNO

- 1.- USTED HA ASISTIDO, HASTA LA FECHA, A LAS SESIONES PROGRAMADAS POR EL CURSO
- 2.- USTED SE HA PRESENTADO PUNTUALMENTE A CLASES
- 3.- USTED HA PERMANECIDO EN CLASE LA DURACIÓN TOTAL DE LAS SESIONES
- 4.- USTED HA PARTICIPADO EN CLASE, ENTRE OTRAS MANERAS, EXPRESANDO DUDAS, APORTANDO EJEMPLOS, RESPONDIENDO A PREGUNTAS

5.- A ESTE CURSO USTED HA DEDICADO FUERA DEL AULA EL SIGUIENTE NÚMERO DE HORAS SEMANALES

6.- DE ACUERDO CON LO ANTERIOR, USTED JUZGARÍA QUE SU ESFUERZO Y DEDICACIÓN HACIA EL CURSO FUE LA ADECUADA

Excelente	Muy bueno	Bueno	Regular	Malo
33.6%	38.9%	20.0%	5.3%	1.2%
Si	No			
96.5%	3.3%			
96.8%	2.9%			
93.7%	3.6%			
84.7%	14.6%			
20.5%	78.5%			
Siempre	Casi siempre	Frecuentemente	En ocasiones	Nunca
87.4%	9.1%	1.7%	0.8%	0.6%
70.0%	25.7%	3.1%	0.9%	0.1%
83.7%	11.0%	2.9%	1.3%	0.5%
81.3%	12.9%	3.3%	1.5%	0.5%
73.3%	15.9%	5.3%	2.6%	0.7%
66.9%	19.0%	7.0%	4.6%	1.9%
78.6%	15.4%	3.0%	1.6%	0.8%
73.5%	18.3%	4.7%	2.2%	0.6%
76.0%	16.9%	4.1%	2.1%	0.5%
81.9%	13.0%	2.8%	1.3%	0.4%
63.4%	19.9%	7.8%	5.4%	3.2%
79.6%	11.9%	3.1%	1.5%	2.2%
Si y siempre fui atendido	Si y casi siempre fui atendido	Si y a veces fui atendido	Si y nunca fui atendido	NO
73.4%	24.5%	0.9%	0.5%	0.2%
1 A 3 Horas	4 A 6 Horas	6 a 9 Horas	9 a 12 Horas	Más de 12 Horas
8.4%	85.2%	4.4%	0.8%	0.9%
Durante la semana sig. A la fecha de evaluación	Durante la segunda semana	Después de la segunda semana	Nunca	No ha realizado evaluaciones
36.3%	7.2%	3.7%	4.5%	46.0%

Siempre	Casi siempre	Frecuentemente	En ocasiones	Nunca
63.3%	33.7%	2.4%	0.4%	0.1%
63.1%	31.8%	3.6%	1.0%	0.2%
83.0%	11.0%	1.4%	0.6%	0.2%
35.2%	25.0%	16.7%	16.6%	5.4%
Menos de 2 Horas	Entre 2 y 4 Horas	Entre 4 y 6 Horas	Entre 6 y 8 Horas	Más de 8 Horas
12.8%	45.6%	27.8%	8.9%	4.5%
Siempre	Casi siempre	Frecuentemente	En ocasiones	Nunca
34.1%	43.7%	12.9%	5.7%	2.3%

Fuente: Dirección de Planeación

Resultados de las evaluaciones de los profesores Unidad Xochimilco

EVALUACIÓN AL PROFESOR

DE ACUERDO CON SUS RESPUESTAS DEL 1 AL 20, USTED EVALÚA EL DESEMPEÑO DEL PROFESOR COMO:

- 1.- EL PROFESOR PRESENTÓ CON OPORTUNIDAD LOS OBJETIVOS, LA BIBLIOGRAFÍA Y EL PROGRAMA DEL CURSO
- 2.- EL PROFESOR EMPLEÓ LA BIBLIOGRAFÍA PROPUESTA PARA EL CURSO
- 3.- EL PROFESOR, PRESENTÓ ARGUMENTO Y COMENTÓ CON LOS ALUMNOS LOS CRITERIOS Y MECANISMOS DE EVALUACIÓN DEL CURSO
- 4.- DE SER POSIBLE ME AGRADARÍA VOLVER A TOMAR OTRO CURSO CON ESTE PROFESOR
- 5.- ES NECESARIO QUE EL PROFESOR TOMÉ CURSOS DE DIDÁCTICA, PEDAGOGÍA Y MANEJO DE GRUPOS

- 6.- EL PROFESOR SE HA BASADO EN EL PROGRAMA PROPORCIONADO ORIGINALMENTE A LOS ALUMNOS
- 7.- EL PROFESOR HA ASISTIDO, HASTA LA FECHA, A LAS SESIONES PROGRAMADAS PARA EL CURSO
- 8.- EL PROFESOR HA LOGRADO ESTABLECER UN AMBIENTE DE RESPETO Y HA PROPICIADO UN CLIMA DE CONFIANZA ENTRE LOS PARTICIPANTES DEL CURSO
- 9.- EL PROFESOR MUESTRA ENTUSIASMO EN LA CLASE QUE IMPARTE
- 10.- EL PROFESOR HA ESTIMULADO LA PARTICIPACIÓN DE LOS ALUMNOS EN LA CLASE
- 11.- EL PROFESOR EMPLEA SUFICIENTES RECURSOS (EJEMPLOS, PROBLEMAS, MEDIOS AUDIOVISUALES, ETC.) PARA ILUSTRAR LOS DIVERSOS CONCEPTOS DEL CURSO
- 12.- EL PROFESOR HA RESPETADO LA DURACIÓN PROGRAMADA PARA LAS SESIONES
- 13.- EL PROFESOR HA EXPLICADO CON CLARIDAD Y HA HECHO COMPRESIBLES LOS TEMAS DEL CURSO
- 14.- EL PROFESOR HA RESPONDIDO ADECUADAMENTE Y CON CLARIDAD LAS PREGUNTAS Y DUDAS EXTERNADAS
- 15.- EL PROFESOR DOMINÓ CON PROFUNDIDAD LOS TEMAS QUE HA CUBIERTO DEL PROGRAMA
- 16.- EL PROFESOR HA PROMOVIDO QUE LOS ALUMNOS REALICEN FUERA DEL AULA EJERCICIOS, PRÁCTICAS, PROBLEMAS, ETC. QUE CONTRIBUYAN AL APRENDIZAJE DEL ALUMNO
- 17.- EL PROFESOR HA EVALUADO OBJETIVAMENTE DE ACUERDO CON LOS CRITERIOS Y MECANISMOS ESTABLECIDOS AL INICIO DEL CURSO

18.- SOLICITÓ USTED AL PROFESOR QUE LO ATENDIESE FUERA DE LAS HORAS DE CLASE

19.- INDIQUE USTED LAS HORAS QUE EL PROFESOR HA DESTINADO A SU GRUPO PARA IMPARTIR SU MATERIA A LA SEMANA (TEÓRICAS Y PRÁCTICAS)

20.- EL PROFESOR HA ENTREGADO LOS RESULTADOS DE LAS EVALUACIONES PRACTICADAS

AUTOEVALUACIÓN DEL ALUMNO

- 1.- USTED HA ASISTIDO, HASTA LA FECHA, A LAS SESIONES PROGRAMADAS POR EL CURSO
- 2.- USTED SE HA PRESENTADO PUNTUALMENTE A CLASES
- 3.- USTED HA PERMANECIDO EN CLASE LA DURACIÓN TOTAL DE LAS SESIONES
- 4.- USTED HA PARTICIPADO EN CLASE, ENTRE OTRAS MANERAS, EXPRESANDO DUDAS, APORTANDO EJEMPLOS, RESPONDIENDO A PREGUNTAS

5.- A ESTE CURSO USTED HA DEDICADO FUERA DEL AULA EL SIGUIENTE NÚMERO DE HORAS SEMANALES

6.- DE ACUERDO CON LO ANTERIOR, USTED JUZGARÍA QUE SU ESFUERZO Y DEDICACIÓN HACIA EL CURSO FUE LA ADECUADA

Excelente	Muy bueno	Bueno	Regular	Malo
31.3%	32.8%	22.1%	9.6%	3.6%
Si	No			
92.2%	7.7%			
88.7%	11.2%			
91.3%	7.4%			
75.3%	24.4%			
33.0%	66.5%			
Siempre	Casi siempre	Frecuentemente	En ocasiones	Nunca
75.5%	15.5%	3.9%	2.5%	2.4%
72.1%	21.0%	4.0%	2.0%	0.8%
74.3%	14.6%	5.2%	3.4%	2.1%
70.3%	16.8%	6.3%	4.2%	2.2%
65.1%	18.5%	7.6%	4.8%	2.4%
60.5%	19.9%	9.0%	6.6%	3.7%
69.0%	19.2%	5.5%	3.4%	2.5%
63.4%	20.7%	7.5%	5.4%	2.5%
65.6%	19.7%	6.9%	5.2%	2.3%
71.2%	17.1%	5.7%	3.8%	1.9%
59.2%	20.1%	9.3%	6.6%	4.5%
69.0%	16.1%	5.5%	3.7%	4.9%
Si y siempre fui atendido	Si y casi siempre fui atendido	Si y a veces fui atendido	Si y nunca fui atendido	NO
54.2%	39.9%	3.2%	1.8%	0.8%
1 A 3 Horas	4 A 6 Horas	6 a 9 Horas	9 a 12 Horas	Más de 12 Horas
20.4%	28.3%	16.0%	14.6%	20.4%
Durante la semana sig. A la fecha de evaluación	Durante la segunda semana	Después de la segunda semana	Nunca	No ha realizado evaluaciones
38.3%	10.4%	7.6%	11.0%	31.6%

Siempre	Casi siempre	Frecuentemente	En ocasiones	Nunca
71.0%	26.0%	2.1%	0.5%	0.3%
62.7%	31.6%	4.1%	1.1%	0.3%
83.1%	12.1%	1.8%	0.6%	0.3%
44.0%	27.6%	15.3%	10.6%	1.9%
Menos de 2 Horas	Entre 2 y 4 Horas	Entre 4 y 6 Horas	Entre 6 y 8 Horas	Más de 8 Horas
8.9%	23.5%	25.9%	18.7%	22.7%
Siempre	Casi siempre	Frecuentemente	En ocasiones	Nunca
45.5%	36.9%	9.1%	4.6%	3.3%

Fuente: Dirección de Planeación

Resultados de las evaluaciones de los profesores Unidad Xochimilco-CAD

EVALUACIÓN AL PROFESOR

DE ACUERDO CON SUS RESPUESTAS DEL 1 AL 20, USTED EVALÚA EL DESEMPEÑO DEL PROFESOR COMO:

- 1.- EL PROFESOR PRESENTÓ CON OPORTUNIDAD LOS OBJETIVOS, LA BIBLIOGRAFÍA Y EL PROGRAMA DEL CURSO
- 2.- EL PROFESOR EMPLEÓ LA BIBLIOGRAFÍA PROPUESTA PARA EL CURSO
- 3.- EL PROFESOR, PRESENTÓ ARGUMENTO Y COMENTÓ CON LOS ALUMNOS LOS CRITERIOS Y MECANISMOS DE EVALUACIÓN DEL CURSO
- 4.- DE SER POSIBLE ME AGRADARÍA VOLVER A TOMAR OTRO CURSO CON ESTE PROFESOR
- 5.- ES NECESARIO QUE EL PROFESOR TOMÉ CURSOS DE DIDÁCTICA, PEDAGOGÍA Y MANEJO DE GRUPOS

- 6.- EL PROFESOR SE HA BASADO EN EL PROGRAMA PROPORCIONADO ORIGINALMENTE A LOS ALUMNOS
- 7.- EL PROFESOR HA ASISTIDO, HASTA LA FECHA, A LAS SESIONES PROGRAMADAS PARA EL CURSO
- 8.- EL PROFESOR HA LOGRADO ESTABLECER UN AMBIENTE DE RESPETO Y HA PROPICIADO UN CLIMA DE CONFIANZA ENTRE LOS PARTICIPANTES DEL CURSO
- 9.- EL PROFESOR MUESTRA ENTUSIASMO EN LA CLASE QUE IMPARTE
- 10.- EL PROFESOR HA ESTIMULADO LA PARTICIPACIÓN DE LOS ALUMNOS EN LA CLASE
- 11.- EL PROFESOR EMPLEA SUFICIENTES RECURSOS (EJEMPLOS, PROBLEMAS, MEDIOS AUDIOVISUALES, ETC.) PARA ILUSTRAR LOS DIVERSOS CONCEPTOS DEL CURSO
- 12.- EL PROFESOR HA RESPETADO LA DURACIÓN PROGRAMADA PARA LAS SESIONES
- 13.- EL PROFESOR HA EXPLICADO CON CLARIDAD Y HA HECHO COMPRESIBLES LOS TEMAS DEL CURSO
- 14.- EL PROFESOR HA RESPONDIDO ADECUADAMENTE Y CON CLARIDAD LAS PREGUNTAS Y DUDAS EXTERNADAS
- 15.- EL PROFESOR DOMINÓ CON PROFUNDIDAD LOS TEMAS QUE HA CUBIERTO DEL PROGRAMA
- 16.- EL PROFESOR HA PROMOVIDO QUE LOS ALUMNOS REALICEN FUERA DEL AULA EJERCICIOS, PRÁCTICAS, PROBLEMAS, ETC. QUE CONTRIBUYAN AL APRENDIZAJE DEL ALUMNO
- 17.- EL PROFESOR HA EVALUADO OBJETIVAMENTE DE ACUERDO CON LOS CRITERIOS Y MECANISMOS ESTABLECIDOS AL INICIO DEL CURSO

18.- SOLICITÓ USTED AL PROFESOR QUE LO ATENDIESE FUERA DE LAS HORAS DE CLASE

19.- INDIQUE USTED LAS HORAS QUE EL PROFESOR HA DESTINADO A SU GRUPO PARA IMPARTIR SU MATERIA A LA SEMANA (TEÓRICAS Y PRÁCTICAS)

20.- EL PROFESOR HA ENTREGADO LOS RESULTADOS DE LAS EVALUACIONES PRACTICADAS

AUTOEVALUACIÓN DEL ALUMNO

- 1.- USTED HA ASISTIDO, HASTA LA FECHA, A LAS SESIONES PROGRAMADAS POR EL CURSO
- 2.- USTED SE HA PRESENTADO PUNTUALMENTE A CLASES
- 3.- USTED HA PERMANECIDO EN CLASE LA DURACIÓN TOTAL DE LAS SESIONES
- 4.- USTED HA PARTICIPADO EN CLASE, ENTRE OTRAS MANERAS, EXPRESANDO DUDAS, APORTANDO EJEMPLOS, RESPONDIENDO A PREGUNTAS

5.- A ESTE CURSO USTED HA DEDICADO FUERA DEL AULA EL SIGUIENTE NÚMERO DE HORAS SEMANALES

6.- DE ACUERDO CON LO ANTERIOR, USTED JUZGARÍA QUE SU ESFUERZO Y DEDICACIÓN HACIA EL CURSO FUE LA ADECUADA

Excelente	Muy bueno	Bueno	Regular	Malo
25.2%	32.5%	25.5%	11.5%	4.9%
Si	No			
87.9%	12.0%			
82.7%	17.2%			
87.7%	11.4%			
75.6%	24.2%			
35.9%	63.7%			
Siempre	Casi siempre	Frecuentemente	En ocasiones	Nunca
67.7%	18.9%	5.4%	3.6%	4.3%
64.8%	24.6%	5.8%	3.2%	1.4%
69.6%	17.2%	6.3%	3.7%	2.8%
65.3%	19.2%	7.4%	5.0%	2.9%
60.1%	21.1%	8.7%	5.4%	3.3%
57.8%	21.1%	9.6%	6.7%	4.4%
64.2%	21.3%	6.6%	4.3%	3.2%
59.0%	23.2%	8.3%	6.0%	3.1%
61.5%	22.1%	7.9%	5.5%	2.8%
66.6%	19.4%	7.0%	4.3%	2.5%
57.6%	20.7%	9.9%	6.8%	4.9%
61.9%	18.9%	7.3%	4.8%	6.7%
Si y siempre fui atendido	Si y casi siempre fui atendido	Si y a veces fui atendido	Si y nunca fui atendido	NO
56.3%	37.1%	3.4%	2.0%	1.0%
1 A 3 Horas	4 A 6 Horas	6 a 9 Horas	9 a 12 Horas	Más de 12 Horas
33.2%	34.1%	13.3%	9.0%	10.2%
Durante la semana sig. A la fecha de evaluación	Durante la segunda semana	Después de la segunda semana	Nunca	No ha realizado evaluaciones
33.6%	6.6%	4.9%	14.8%	39.3%

Siempre	Casi siempre	Frecuentemente	En ocasiones	Nunca
66.9%	28.0%	3.3%	1.2%	0.6%
60.5%	32.7%	4.5%	1.5%	0.7%
77.0%	16.6%	3.0%	0.9%	0.8%
44.9%	27.0%	14.5%	10.0%	2.9%
Menos de 2 Horas	Entre 2 y 4 Horas	Entre 4 y 6 Horas	Entre 6 y 8 Horas	Más de 8 Horas
13.1%	26.3%	23.7%	15.5%	21.2%
Siempre	Casi siempre	Frecuentemente	En ocasiones	Nunca
47.3%	33.6%	9.2%	5.0%	4.3%

Fuente: Dirección de Planeación

Resultados de las evaluaciones de los profesores Unidad Xochimilco-CBS

EVALUACIÓN AL PROFESOR

DE ACUERDO CON SUS RESPUESTAS DEL 1 AL 20, USTED EVALÚA EL DESEMPEÑO DEL PROFESOR COMO:

- 1.- EL PROFESOR PRESENTÓ CON OPORTUNIDAD LOS OBJETIVOS, LA BIBLIOGRAFÍA Y EL PROGRAMA DEL CURSO
- 2.- EL PROFESOR EMPLEÓ LA BIBLIOGRAFÍA PROPUESTA PARA EL CURSO
- 3.- EL PROFESOR, PRESENTÓ ARGUMENTO Y COMENTÓ CON LOS ALUMNOS LOS CRITERIOS Y MECANISMOS DE EVALUACIÓN DEL CURSO
- 4.- DE SER POSIBLE ME AGRADARÍA VOLVER A TOMAR OTRO CURSO CON ESTE PROFESOR
- 5.- ES NECESARIO QUE EL PROFESOR TOMÉ CURSOS DE DIDÁCTICA, PEDAGOGÍA Y MANEJO DE GRUPOS

6.- EL PROFESOR SE HA BASADO EN EL PROGRAMA PROPORCIONADO ORIGINALMENTE A LOS ALUMNOS

7.- EL PROFESOR HA ASISTIDO, HASTA LA FECHA, A LAS SESIONES PROGRAMADAS PARA EL CURSO

8.- EL PROFESOR HA LOGRADO ESTABLECER UN AMBIENTE DE RESPETO Y HA PROPICIADO UN CLIMA DE CONFIANZA ENTRE LOS PARTICIPANTES DEL CURSO

9.- EL PROFESOR MUESTRA ENTUSIASMO EN LA CLASE QUE IMPARTE

10.- EL PROFESOR HA ESTIMULADO LA PARTICIPACIÓN DE LOS ALUMNOS EN LA CLASE

11.- EL PROFESOR EMPLEA SUFICIENTES RECURSOS (EJEMPLOS, PROBLEMAS, MEDIOS AUDIOVISUALES, ETC.) PARA ILUSTRAR LOS DIVERSOS CONCEPTOS DEL CURSO

12.- EL PROFESOR HA RESPETADO LA DURACIÓN PROGRAMADA PARA LAS SESIONES

13.- EL PROFESOR HA EXPLICADO CON CLARIDAD Y HA HECHO COMPRESIBLES LOS TEMAS DEL CURSO

14.- EL PROFESOR HA RESPONDIDO ADECUADAMENTE Y CON CLARIDAD LAS PREGUNTAS Y DUDAS EXTERNADAS

15.- EL PROFESOR DOMINÓ CON PROFUNDIDAD LOS TEMAS QUE HA CUBIERTO DEL PROGRAMA

16.- EL PROFESOR HA PROMOVIDO QUE LOS ALUMNOS REALICEN FUERA DEL AULA EJERCICIOS, PRÁCTICAS, PROBLEMAS, ETC. QUE CONTRIBUYAN AL APRENDIZAJE DEL ALUMNO

17.- EL PROFESOR HA EVALUADO OBJETIVAMENTE DE ACUERDO CON LOS CRITERIOS Y MECANISMOS ESTABLECIDOS AL INICIO DEL CURSO

18.- SOLICITÓ USTED AL PROFESOR QUE LO ATENDIESE FUERA DE LAS HORAS DE CLASE

19.- INDIQUE USTED LAS HORAS QUE EL PROFESOR HA DESTINADO A SU GRUPO PARA IMPARTIR SU MATERIA A LA SEMANA (TEÓRICAS Y PRÁCTICAS)

20.- EL PROFESOR HA ENTREGADO LOS RESULTADOS DE LAS EVALUACIONES PRACTICADAS

AUTOEVALUACIÓN DEL ALUMNO

1.- USTED HA ASISTIDO, HASTA LA FECHA, A LAS SESIONES PROGRAMADAS POR EL CURSO

2.- USTED SE HA PRESENTADO PUNTUALMENTE A CLASES

3.- USTED HA PERMANECIDO EN CLASE LA DURACIÓN TOTAL DE LAS SESIONES

4.- USTED HA PARTICIPADO EN CLASE, ENTRE OTRAS MANERAS, EXPRESANDO DUDAS, APORTANDO EJEMPLOS, RESPONDIENDO A PREGUNTAS

5.- A ESTE CURSO USTED HA DEDICADO FUERA DEL AULA EL SIGUIENTE NÚMERO DE HORAS SEMANALES

6.- DE ACUERDO CON LO ANTERIOR, USTED JUZGARÍA QUE SU ESFUERZO Y DEDICACIÓN HACIA EL CURSO FUE LA ADECUADA

Excelente	Muy bueno	Bueno	Regular	Malo
31.6%	32.4%	21.9%	9.9%	3.6%
Si	No			
92.2%	7.6%			
88.0%	11.7%			
91.8%	6.7%			
74.1%	25.4%			
34.7%	64.6%			
Siempre	Casi siempre	Frecuentemente	En ocasiones	Nunca
76.2%	14.9%	3.8%	2.6%	2.2%
74.4%	18.9%	3.7%	1.8%	0.9%
74.7%	13.9%	5.0%	3.5%	2.4%
69.8%	16.5%	6.4%	4.5%	2.6%
66.1%	17.7%	7.2%	4.8%	2.7%
62.2%	18.9%	8.2%	6.5%	3.7%
68.3%	18.7%	5.8%	3.7%	3.1%
63.1%	20.2%	7.6%	5.7%	2.9%
65.9%	18.7%	7.0%	5.5%	2.7%
70.2%	17.3%	5.8%	4.2%	2.3%
60.4%	19.1%	8.7%	6.5%	5.1%
71.0%	15.3%	5.3%	3.8%	4.0%
Si y siempre fui atendido	Si y casi siempre fui atendido	Si y a veces fui atendido	Si y nunca fui atendido	NO
46.2%	46.6%	4.1%	2.1%	0.8%
1 A 3 Horas	4 A 6 Horas	6 a 9 Horas	9 a 12 Horas	Más de 12 Horas
13.7%	18.3%	11.4%	17.1%	39.1%
Durante la semana sig. A la fecha de evaluación	Durante la segunda semana	Después de la segunda semana	Nunca	No ha realizado evaluaciones
42.4%	12.7%	9.7%	10.8%	23.2%

Siempre	Casi siempre	Frecuentemente	En ocasiones	Nunca
80.3%	18.2%	1.0%	0.2%	0.2%
67.3%	28.3%	3.1%	0.8%	0.3%
88.3%	7.8%	1.0%	0.4%	0.2%
45.2%	26.4%	15.1%	10.9%	1.6%
Menos de 2 Horas	Entre 2 y 4 Horas	Entre 4 y 6 Horas	Entre 6 y 8 Horas	Más de 8 Horas
7.2%	18.9%	23.4%	20.0%	30.1%
Siempre	Casi siempre	Frecuentemente	En ocasiones	Nunca
47.8%	35.5%	8.3%	4.2%	3.4%

Fuente: Dirección de Planeación

Resultados de las evaluaciones de los profesores Unidad Xochimilco-CSH

EVALUACIÓN AL PROFESOR

DE ACUERDO CON SUS RESPUESTAS DEL 1 AL 20, USTED EVALÚA EL DESEMPEÑO DEL PROFESOR COMO:

- 1.- EL PROFESOR PRESENTÓ CON OPORTUNIDAD LOS OBJETIVOS, LA BIBLIOGRAFÍA Y EL PROGRAMA DEL CURSO
- 2.- EL PROFESOR EMPLEÓ LA BIBLIOGRAFÍA PROPUESTA PARA EL CURSO
- 3.- EL PROFESOR, PRESENTÓ ARGUMENTO Y COMENTÓ CON LOS ALUMNOS LOS CRITERIOS Y MECANISMOS DE EVALUACIÓN DEL CURSO
- 4.- DE SER POSIBLE ME AGRADARÍA VOLVER A TOMAR OTRO CURSO CON ESTE PROFESOR
- 5.- ES NECESARIO QUE EL PROFESOR TOMÉ CURSOS DE DIDÁCTICA, PEDAGOGÍA Y MANEJO DE GRUPOS

- 6.- EL PROFESOR SE HA BASADO EN EL PROGRAMA PROPORCIONADO ORIGINALMENTE A LOS ALUMNOS
- 7.- EL PROFESOR HA ASISTIDO, HASTA LA FECHA, A LAS SESIONES PROGRAMADAS PARA EL CURSO
- 8.- EL PROFESOR HA LOGRADO ESTABLECER UN AMBIENTE DE RESPETO Y HA PROPICIADO UN CLIMA DE CONFIANZA ENTRE LOS PARTICIPANTES DEL CURSO
- 9.- EL PROFESOR MUESTRA ENTUSIASMO EN LA CLASE QUE IMPARTE
- 10.- EL PROFESOR HA ESTIMULADO LA PARTICIPACIÓN DE LOS ALUMNOS EN LA CLASE
- 11.- EL PROFESOR EMPLEA SUFICIENTES RECURSOS (EJEMPLOS, PROBLEMAS, MEDIOS AUDIOVISUALES, ETC.) PARA ILUSTRAR LOS DIVERSOS CONCEPTOS DEL CURSO
- 12.- EL PROFESOR HA RESPETADO LA DURACIÓN PROGRAMADA PARA LAS SESIONES
- 13.- EL PROFESOR HA EXPLICADO CON CLARIDAD Y HA HECHO COMPRESIBLES LOS TEMAS DEL CURSO
- 14.- EL PROFESOR HA RESPONDIDO ADECUADAMENTE Y CON CLARIDAD LAS PREGUNTAS Y DUDAS EXTERNADAS
- 15.- EL PROFESOR DOMINÓ CON PROFUNDIDAD LOS TEMAS QUE HA CUBIERTO DEL PROGRAMA
- 16.- EL PROFESOR HA PROMOVIDO QUE LOS ALUMNOS REALICEN FUERA DEL AULA EJERCICIOS, PRÁCTICAS, PROBLEMAS, ETC. QUE CONTRIBUYAN AL APRENDIZAJE DEL ALUMNO
- 17.- EL PROFESOR HA EVALUADO OBJETIVAMENTE DE ACUERDO CON LOS CRITERIOS Y MECANISMOS ESTABLECIDOS AL INICIO DEL CURSO

18.- SOLICITÓ USTED AL PROFESOR QUE LO ATENDIESE FUERA DE LAS HORAS DE CLASE

19.- INDIQUE USTED LAS HORAS QUE EL PROFESOR HA DESTINADO A SU GRUPO PARA IMPARTIR SU MATERIA A LA SEMANA (TEÓRICAS Y PRÁCTICAS)

20.- EL PROFESOR HA ENTREGADO LOS RESULTADOS DE LAS EVALUACIONES PRACTICADAS

AUTOEVALUACIÓN DEL ALUMNO

- 1.- USTED HA ASISTIDO, HASTA LA FECHA, A LAS SESIONES PROGRAMADAS POR EL CURSO
- 2.- USTED SE HA PRESENTADO PUNTUALMENTE A CLASES
- 3.- USTED HA PERMANECIDO EN CLASE LA DURACIÓN TOTAL DE LAS SESIONES
- 4.- USTED HA PARTICIPADO EN CLASE, ENTRE OTRAS MANERAS, EXPRESANDO DUDAS, APORTANDO EJEMPLOS, RESPONDIENDO A PREGUNTAS

5.- A ESTE CURSO USTED HA DEDICADO FUERA DEL AULA EL SIGUIENTE NÚMERO DE HORAS SEMANALES

6.- DE ACUERDO CON LO ANTERIOR, USTED JUZGARÍA QUE SU ESFUERZO Y DEDICACIÓN HACIA EL CURSO FUE LA ADECUADA

Excelente	Muy bueno	Bueno	Regular	Malo
34.9%	33.5%	20.2%	8.1%	2.8%
Si	No			
95.0%	5.0%			
93.1%	6.8%			
93.1%	5.5%			
76.3%	23.4%			
29.4%	70.1%			
Siempre	Casi siempre	Frecuentemente	En ocasiones	Nunca
79.9%	13.9%	3.1%	1.8%	1.2%
74.6%	20.5%	3.1%	1.3%	0.3%
76.9%	13.5%	4.7%	3.1%	1.4%
73.8%	15.6%	5.5%	3.4%	1.4%
67.3%	17.6%	7.4%	4.5%	1.6%
60.5%	20.0%	9.3%	6.5%	3.3%
72.7%	18.2%	4.5%	2.7%	1.5%
66.5%	19.7%	6.9%	4.7%	1.8%
68.1%	19.0%	6.1%	4.8%	1.7%
75.2%	15.5%	4.9%	3.1%	1.0%
59.2%	20.8%	9.5%	6.7%	3.6%
71.8%	15.0%	4.7%	2.9%	4.5%
Si y siempre fui atendido	Si y casi siempre fui atendido	Si y a veces fui atendido	Si y nunca fui atendido	NO
60.2%	35.5%	2.2%	1.3%	0.6%
1 A 3 Horas	4 A 6 Horas	6 a 9 Horas	9 a 12 Horas	Más de 12 Horas
18.3%	34.0%	22.0%	15.9%	9.5%
Durante la semana sig. A la fecha de evaluación	Durante la segunda semana	Después de la segunda semana	Nunca	No ha realizado evaluaciones
37.5%	10.6%	7.3%	8.7%	34.6%

Siempre	Casi siempre	Frecuentemente	En ocasiones	Nunca
65.0%	32.0%	2.5%	0.4%	0.1%
59.9%	34.0%	4.7%	1.1%	0.2%
82.2%	13.2%	1.7%	0.5%	0.1%
42.2%	29.1%	16.0%	10.7%	1.4%
Menos de 2 Horas	Entre 2 y 4 Horas	Entre 4 y 6 Horas	Entre 6 y 8 Horas	Más de 8 Horas
7.8%	26.1%	29.7%	19.6%	16.7%
Siempre	Casi siempre	Frecuentemente	En ocasiones	Nunca
42.2%	40.3%	9.8%	4.6%	2.5%

Fuente: Dirección de Planeación

IV Difusión de la cultura

Producción Editorial 2007

Libros Unidad Azcapotzalco

No	Título	Tiraje
1	El modelo de desarrollo económico de México y Taiwán	500
2	Apropiación y propiedad. Un enfoque institucional de la Economía Mexicana	1,000
3	Las contradicciones culturales de la modernidad	625/2,000
4	De identidades y diferencias	1,000
5	Chollos, chapuzas, changas	650/2,500
6	Esta narrativa mexicana	700/1,000
7	Hacia una nueva teoría económica de la empresa	1,000
8	Reflexiones sobre la formación de administradores en México	1,000
9	Tecnología de la información y la nueva economía	500
10	Más allá de la humanidad moderna: Una búsqueda afirmativa de lo femenino en Rousseau y Marx	1,000
11	Heterodoxias liberales. Aproximaciones teóricas e históricas al liberalismo	1,000
12	Indios, mestizos y españoles. Interculturalidad e Historiografía en la Nueva España	500
13	Georg Simmel. Una revisión contemporánea	500/2,000
14	Sociología y cambio conceptual	500/2,000
15	Modernidades. Narrativas, mitos e imaginarios	650/2,500
16	México 2006: Implicaciones y efectos de la disputa por el poder político	1,000
17	Lecturas en torno a la lingüística aplicada Memorias del V Coloquio de L. E.	150

No	Título	Tiraje
18	Simposio. Aculturación y transculturación. Las diversas voces de América	200
19	Diario de Ciudad	200
20	El campo no aguanta más	200
21	Pensar el cuerpo	300
22	Problemario de Reacciones y Enlace Químico,	1,000
23	Problemario de Estructura de los Materiales	1,000
24	Álgebra Lineal con Hoja de Cálculo	1,000
25	Prefabricación, prefabricadores y prefabricantes	100
26	Crónica de una época, las primeras generaciones de Ciudad Universitaria	166
27	Memorias del Dr. Joan Costa – Conferencias. Guillermina López	150
28	Ya soy arquitecto ¿Ahora qué hago?-	112
29	Anuario de Estudios de Arquitectura 2007	1,000
30	Memorias del Coloquio Cultura, Material y Diseño	500
31	Anuario de Espacios Urbanos 2006-2	500
32	Arquitectura Islámica en la India	1,000
33	Anuario de Estudios de Bioclimática 2006	500
34	Mm1 un año de diseñarte	500

Fuente: Asistencia de la División de CBI, Coordinación Divisional de Planeación CSH y Secretaría Académica de CyAD. UAM-A

Producción Editorial 2007

Libros Unidad Cuajimalpa

No	Título	Tiraje
1	Explicación histórica y tiempo social. Rodolfo René Suárez Molnar (DCSH) Editorial Anthropos, Barcelona, España 2007	2,500
2	Figuras de lo imposible: Trayectos desde la mística, la estética y el pensamiento contemporáneo. Zenia Yébenes Escardó (DCSH) Editorial Anthropos, Barcelona, España 2007	2,500
3	Economía Institucional y evolutiva contemporánea. Geoffrey M. Hodgson. Introducción de Arturo Lara Rivero y Bruno Gandlgruber (DCSH) Editado por la UAM, Unidad Cuajimalpa y Xochimilco, México, D.F. 2007	2,000
4	El Derecho y la globalización desde abajo. Hacia una legalidad cosmopolita Boaventura de Sousa Santos y César A. Rodríguez Garavito Editorial Anthropos, Barcelona, España, 2007	2,500
5	Buscando la naturaleza. Migración y dinámicas rurales contemporáneas. Beatriz Nates Cruz y Stephanie Raymond Editorial Anthropos, Barcelona, España, 2007	2,500
6	Computational analysis on protein structures, en Advances in Protein Physical Chemistry, 2008. ISBN: 978-81-7895-324-3. Transworld Research Network. Autor: Arturo Rojo	S/d
7	México: El agua y sus espacios, PAMAS	
8	XIV Anuario de Investigación de la Comunicación, CONEICC	1,000
9	Hacia una Nueva teoría de la empresa, ed. EÓN	1,000

FUENTE: División de Ciencias Sociales y Humanidades / División de Ciencias Naturales e Ingeniería / División de Ciencias de la Comunicación y el Diseño

Producción Editorial 2007

Libros Unidad Iztapalapa

No	Título	Tiraje
1	Anuario de Economía 2005. En memoria de Jaime Puyana	300
2	Denarius 13	300
3	Dinámica organizacional y referentes institucionales	500
4	Justicia y razón. Homenaje a Porfirio Miranda	1,000
5	México hoy. Crisis, desafíos y alternativas	500
6	Miradas psicosociales a la realidad	1,000
7	Guía del estudiante	800
8	Evolución. Antología comentada	200
9	El discurso político de las organizaciones empresariales	500
10	Guía del alumno	2,000
11	Revista Topodrilo 1	1,000
12	La comida en el medio lacustre	500
13	Reproducción y manejo de fauna silvestre 3	500
14	Anuario de Economía 2006	300
15	Diccionario de Aforismos	2,000

No	Título	Tiraje
16	Revista Topodrilo 2	500
17	Catálogo de publicaciones UAM-I	300
18	Denarius 14	300
19	Revista Topodrilo 3	500
20	La seguridad social: retos de hoy	500
21	Anecdotario del Dr. Adolfo Rosado García	EPE
22	Filosofía de la Ciencia	EPE
23	Denarius 15	EPE
24	Semblanza del Congreso Nacional de Educación Artística	EPE
25	Enciclopedia de las Ciencias en México	EPE
26	Para vivir naciste (Soljan)	EPE
27	Microcuencas y campesinos	EPE
28	La radio y la construcción cultural de gustos e identidades	EPE
29	Reformas estructurales, crisis de la gobernabilidad neoliberal y ascenso de los movimientos sociales	EPE

EPE: En Proceso Editorial

FUENTE: Coordinación de Extensión Universitaria. UAM-Iztapalapa.

Producción Editorial 2007

Libros Unidad Xochimilco

No	Título	Tiraje
1	La práctica de la docencia modular: el caso de la Unidad Xochimilco en la UAM.	1,000
2	De arquitectura (construcciones desde el imaginario).	1,500
3	Paisajes acuarelados.	1,000
4	Plumaje de la arquitectura.	1,000
5	Territorio, conocimiento y tecnología.	1,000
6	La vivienda y la ciudad de México. Génesis de la tipología moderna.	1,000
7	Protección del patrimonio cultural urbano.	1,000
8	Cartel contemporáneo polaco.	1,000
9	Problemas de los espacios y el medio ambiente. Perspectivas desde las ciencias y artes para el diseño.	1,000
10	Tradición constructiva con tierra.	1,000
11	Anuario de posgrado.	1,000
12	El Cultivo de Nochebuena (<i>Euphorbia Pulcherrima Willd</i>) en Xochimilco, D.F. su riego y fertirrigación. Serie Cuadernos.	500
13	La perspectiva de género en el estudio de los trastornos mentales y el trabajo. Serie Académicos.	500
14	Evaluación antropométrica del estado de nutrición de adolescentes. (Reimpresión). Serie Académicos.	500
15	El sistema nervioso autónomo. Un enfoque integral y dialéctico para el estudiante universitario. (Reimpresión). Serie Cuadernos.	500
16	Guía para la elaboración de diagnóstico de salud de una población. Serie Materiales de Docencia.	500

No	Título	Tiraje
17	Manual de técnicas para el laboratorio de fisiología vegetal. Serie Manuales.	500
18	Algunos actores y temas en la arena de la salud. Serie Académicos.	500
19	Educando Médicos. De Luis Echeverría Álvarez a Vicente Fox Quesada. Serie Académicos.	500
20	Las gramíneas (Poaceae) del Municipio de Amacuzac, Estado de Morelos. Serie Académicos.	500
21	Las gramíneas (Poaceae) del Municipio de Zacatepec, Estado de Morelos. Serie Académicos.	500
22	Las gramíneas (Poaceae) del Municipio de Axochiapan, Estado de Morelos. Serie Académicos.	500
23	Las gramíneas (Poaceae) del Municipio de Yautepec, Estado de Morelos. Serie Académicos.	500
24	Las gramíneas (Poaceae) del Municipio de Ocuilco, Estado de Morelos. Serie Académicos.	500
25	Macromoléculas de productos naturales e inmunomodulación. Serie Académicos.	500
26	Análisis comparativo de dos estrategias de producción acuícola en unidades Ejidales del Estado de Morelos. Serie Académicos.	500
27	Técnicas para la elaboración de premezcla mineral: Cerdos. Serie Manuales.	500
28	Manual de Procedimientos para toma de biopsias de la región bucal. 2ª. Edición. Serie Manuales.	500
29	La formación del biólogo en la escuela y en los lugares de trabajo. Serie Académicos.	500
30	Métodos de microbiología acuática, parámetros fisicoquímicos y microbiológicos aplicados en acuicultura. Serie Manuales.	500
31	Interacciones madre-hijo y desarrollo infantil. Serie Manuales.	500
32	El embrión de hámster y sus estructuras. Serie Comunicaciones Técnicas.	500

Continúa...

Producción Editorial 2007

Libros Unidad Xochimilco

No	Título	Tiraje
33	Manejo de sexo de <i>Poecilia reticulata</i> debido al pH y temperatura del agua. Serie Comunicaciones Técnicas.	500
34	De estudiante a profesional: Estudio de la trayectoria ocupacional del biólogo. Serie Cuadernos.	500
35	Valoración neuroconductual del desarrollo del lactante (vanedela). 3 ^a . Edición. Serie Manuales.	500
36	Manual de procedimientos clínicos de Cirugía bucal y exodoncia. Serie Manuales.	500
37	Manual de apoyo técnico para el cultivo de "Tilapias" en la zona de Marqués de Comillas, Ocosingo, Chiapas. Serie Manuales.	500
38	Métodos básicos para el aislamiento e identificación de enterobacterias del agua. Serie Manuales.	500
39	Métodos de diagnóstico y evaluación ecológica y poblacional de peces. Serie Académicos Contribuciones Científicas.	500
40	Manual de patología macroscópica diagnóstico del cerdo. Serie Manuales.	500
41	Efecto del transporte, ayuno y periodo pre-sacrificio en la calidad de la canal porcina. Serie Comunicaciones Técnicas.	500
42	Prótesis dental parcial removible. Cuadernos. Subserie Temas.	500
43	Salud mental y riesgo de VIH Sida en jóvenes homosexuales, aproximación cualitativa a la experiencia de la homofobia. Serie Académicos.	500
44	Mundialización y diversidad cultural Territorio, identidad y poder en el medio rural mexicano.	1,000
45	Economía institucional y evolutiva contemporánea. Geoffrey M. Hodgson.	1,000
46	Así habla la crónica.	1,000
47	Acción sanitaria pública y cambio estructural en el patrón de mortalidad por causas en el Estado de México, 1898-1940.	1,000

No	Título	Tiraje
48	Políticas de cambio estructural en la economía mexicana Evaluación y perspectivas para un nuevo proyecto de nación.	1,000
49	Rutas enmarañadas Mujeres, trabajo y globalización en la senda del tomate.	1,000
50	La política del capital.	1,000
51	Autoritarismo y democracia en América Latina. Los retos de la transición.	1,000
52	Metropolización, concentración económica y desigualdades espaciales en México y Francia.	1,000
53	Los medios de comunicación masiva como actualizadores de los mitos El mal en el cine, un ejemplo de la construcción imaginaria del mito.	1,000
54	La ciudad red flexible y la telefonía celular.	1,000
55	Yo Yucauach.	1,000
56	Los emigrantes.	500
57	Chiles verdes.	1,000
58	Hacia la economía política de las migraciones México-Estados Unidos.	500
59	El origen irruptivo del diseño gráfico profesional en México.	1,000
60	Entre la ficción y la realidad. Fin de la industria cinematográfica mexicana.	500
61	Trasmutaciones. Obra plástica de Henry Miller.	500
62	La tutoría: incorporación del estudiante al medio universitario. (Reimpresión).	1,000

FUENTE: Sección de Producción Editorial. CEUX. Unidad Xochimilco, Programa Editorial de CyAD UAMX, Secretaría Académica de la División de CBS, Sección de publicaciones de la División de CSH

Participación en Ferias de Difusión de Oferta Educativa y en Ferias Científicas y Tecnológicas 2007 Unidad Azcapotzalco

NÚMERO	EVENTO	FECHA
1	Módulos de Información para Aspirantes	2 de Febrero
2	Módulos de Información para Aspirantes	10 de Febrero
3	Módulos de Información para Aspirantes	6 Julio
4	Módulos de Información para Aspirantes	6 Agosto
5	Feria de Universidades	26 de febrero
6	Feria de Universidades	26 de febrero
7	5ta Feria de Universidades del Valle del Mezquital	9 de marzo
8	Expo-Profesiográfica	27 de abril
9	Expo-Profesiográfica	17 de noviembre
10	7a Exporienta	22 de noviembre
11	Exporienta 2007	23 de noviembre
12	Feria de Orientación	27 de noviembre

NÚMERO	EVENTO	FECHA
13	3ra Exporienta	6 de diciembre
14	No es magia, es química	Febrero
15	IV Congreso Internacional de Ingeniería Física,	Octubre
16	XX Semana de la Docencia e Investigación en Química	Octubre
17	Curso de La Alquimia en los orígenes de la Química	23-27 Abril
18	Experimentos a Microescala "La Magia de la Química"	Octubre
19	6o. Concurso de Robótica, Asistieron 300 alumnos de instuciones de educación media superior	26 Octubre
20	Semana de Computación	Mayo
21	2° Congreso de Ingenierías Mecánica, Eléctrica, Electrónica y Mecatrónica CIMEEM-2007	30, 31 de mayo y 1 de junio
22	7ª Semana del Ambiente	Junio
23	Feria del mueble	Abril
24	Culturas regionales y artesanías. Zonas de los Volcanes	Abril

FUENTE: Coordinación de Docencia y Coordinación de Sistemas Escolares, Asistencia de la División de CBI y Secretaría Académica de CyAD. UAM-A.

Participación en Ferias de Difusión de Oferta Educativa y en Ferias Científicas y Tecnológicas 2007 Unidad Iztapalapa

NÚMERO	EVENTO	FECHA
1	Expo-orienta	16-18 denero
2	Exposición Profesiográfica	6-7 febrero
3	Feria univeristaria Cebra	8-9 de febrero
4	Feria de universidades	12 de febrero
5	2a. Universiada de Chapingo 2007	23 de febrero
6	V Feria de oferta educativa, Iztapalapa	23-25 de febrero
7	Feria de universidades	7 de marzo
8	Expo-vocacional	7 de marzo
9	2a. Feria de salud, sexualidad y violencia familiar	9 de marzo
10	Festival por el día de la tierra	21 de abril
11	Muestra universitaria	4 de mayo

NÚMERO	EVENTO	FECHA
12	Expo-orienta	25 de mayo
13	Feria regional de opciones profesionales	25-26 de mayo
14	Feria de universidades	25 de mayo
15	Feria de universidades	29 de mayo
16	Feria profesiográfica	12 de junio
17	Feria educativa	12 de septiembre
18	Expo-vocacional	30 de octubre
19	Feria de universidades	31 de octubre
20	Feria de universidades	06 de noviembre
21	Feria de oferta educativa	13 de noviembre
22	Muestra profesiográfica	14 de noviembre

FUENTE: Coordinación De Extensión Universitaria • UAM-Iztapalapa

Participación en Ferias de Difusión de Oferta Educativa y en Ferias Científicas y Tecnológicas 2007 Unidad Xochimilco

NÚMERO	EVENTO	FECHA
1	8a Feria de Posgrados de CONACYT	13 al 24 de octubre
2	Al encuentro del mañana 2007	18 al 25 de octubre
3	XXI Congreso Nacional de Posgrado, "Impacto y Pertinencia del Posgrado" y Expo Posgrado 2007	21 al 23 de noviembre

FUENTE: Coordinación de Planeación, Vinculación y Desarrollo Académico. UAM-Xochimilco

Participación en Ferias de Difusión de Oferta Educativa y en Ferias Científicas y Tecnológicas 2007 Unidad Cuajimalpa

NÚMERO	EVENTO	FECHA
1	Examen de admisión	Del 30 de junio al 1° de julio

FUENTE: División de Ciencias Sociales y Humanidades.

Distribución Editorial Donaciones

DONATARIOS	EJEMPLARES DONADOS
Obsequio de las Ciencias de lo Artificial	30
Varios Archivo de la Coord. Gral. D. C.	55
Secundaria Oficial 620. "José Tapia B"	968
CONACULTA - EDUCAL	2
Delegación Miguel Hidalgo	100
Secretaría General UAM	20
Patronato	15
Antonio Calera-Grobet CASA VECINA	821
Obsequio Feria de la U. Iztapalapa	96
Promoción en Feria del Palacio de Minería 2007	153
Segundo foro sobre sector en México	75
Feria del Zocalo Capitalino	3
Contexto en psicoanálisis	60
Revista Casa del tiempo Varios	6
Reseña en medios de comunicación	1
Coordinación General de Dif. Cult.	80
Promoción y difusión de la publicación	611
Apoyo a Proyectos UAM	11,536
Otros	3,472
Gran Total	18,104

Fuente: Coordinación General de Difusión

Exposiciones Galería Metropolitana

Expositor	Título de la Exposición	Fecha de Exposición
Du Bon	Enlaces Geometricos	06 de mayo al 24 de mayo
Carlos Vidal	Figuras a medio dibujar	05 de junio al 29 de agosto
Jaime Osorio		09 de octubre al 31 de octubre
Gustavo Pérez		11 de noviembre al 15 de diciembre
Flor Minor		13 de enero al 13 de marzo de 2009
Vida yovanovich		26 de marzo al 29 de mayo de 2009

Fuente: Coordinación General de Difusión

Exposiciones

Galería Manuel Felguérez (Rectoría General)

Expositor	Título de la Exposición	Fecha de Exposición
Arturo Hinojos	Palabras ocultas	24 de abril al 28 de junio
Patricia Henriquez	La Piel del horizonte	17 de julio al 05 de septiembre
Bertha Konteniuk		14 de octubre al 10 de diciembre
Connie Samaras		Enero 2009
Roser Oduber		Marzo 2009

Fuente: Coordinación General de Difusión

Exposiciones
Casa de la Primera Imprenta de América
Museo del Libro

Título de la Exposición	Fecha de Exposición
Orígenes y primeras aproximaciones de la Imprenta en América	16 de enero al 07 de junio
Primeras ediciones y primeros editores en América	24 de junio al 15 de diciembre
Exposición mujeres impresoras en América y Europa, siglo XVI y XVII	Julio
Exposición virtual Libros de medicina en América, siglo XVI y XVII	Noviembre

Fuente: Coordinación General de Difusión

Premio Nacional de Composición Coreográfica Miguel Covarrubias IMBA - UAM 2007

Título	Alergia
Actores	Claudia Carrillo Ernesto Contreras Mireya Lopez Nadia Rodriguez
Coreógrafo y Director Artístico	David Barrón
Diseño de Iluminación	Jesús Maldonado

FUENTE: <http://www.isc.gob.mx/acerca-isc/eventos-anales/desierto/margarita.html>

V
Vinculación

**Convenios y Contratos
 Por unidad y origen
 2007**

UNIDAD	SUSCRITOS EN EL AÑO 2007			VIGENTES AL AÑO 2008		
	EXTRANJEROS	NACIONALES	TOTALES	EXTRANJEROS	NACIONALES	TOTALES
RECTORÍA GENERAL	13	47	60	25	111	136
AZCAPOTZALCO	18	117	135	32	81	113
CUAJIMALPA		1	1		1	1
IZTAPALAPA	13	124	137	48	146	194
XOCHIMILCO	12	88	100	42	105	147
TOTAL UAM	56	377	433	147	444	591

FUENTE: Coordinación General de Vinculación y Desarrollo institucional.

Actividades recreativas en 2007

TORNEOS DEPORTIVOS 2007

UNIDAD	DISCIPLINA	NO. DE TORNEOS	NO. PARTICIPANTES
AZCAPOTZALCO	Fútbol rápido	4	1,924
	Fútbol soccer	3	628
	Basquetbol varonil	3	324
	Tochito varonil	3	349
	TOTAL	13	3,225
IZTAPALAPA	Fútbol soccer	2	853
	Futbol rápido	2	975
	Basquetbol	3	392
	Ajedrez	4	197
	Acondicionamiento físico	4	117
	Fútbol americano bandera	2	42
	Torneos divisionales	6	226
	Tenis	1	32
	Squash	1	26
	Voleibol	4	215
TOTAL	29	3,075	
XOCHIMILCO	Ajedrez	11	182
	Atletismo	9	618
	Baloncesto	10	731
	Canotaje	5	25
	Futbol rápido	8	1482
	Fútbol soccer	8	1885
	Pesas	4	184
	Remo	5	89
	Voleibol	8	309
TOTAL	68	5,505	
UAM	TOTAL	110	11,805

FUENTE UNIDAD AZCAPOTZALCO: Coordinación de Servicios Universitarios.

FUENTE UNIDAD IZTAPALAPA: Coordinación de Extensión Universitaria.

FUENTE UNIDAD XOCHIMILCO: Coordinación de Servicios Generales. Sección de Actividades Deportivas.

Olimpiada UAM y 9ª Convivencia Deportiva 2007

Olimpiada UAM 2007

DEPORTES INDIVIDUALES	
DISCIPLINA	TOTAL DE PARTICIPANTES
AJEDREZ	47
ATLETISMO	701
GIMNASIA AERÓBICA	2
JUDO	4
KARATE DO	125
LEVANTAMIENTO DE PESAS	124
TAE KWON DO	161
TENIS	35
TENIS DE MESA	56
OTROS	34
TOTAL	1,289

DEPORTES EN CONJUNTO	
DISCIPLINA	TOTAL DE PARTICIPANTES
BALONCESTO	1,004
FÚTBOL ASOCIACIÓN	1,062
FÚTBOL RÁPIDO	887
VOTIBOL	132
TOTAL	3,085

9ª Convivencia Deportiva

DEPORTES INDIVIDUALES					
DISCIPLINA	AZCAPOTZALCO	CUAJIMALPA	IZTAPALAPA	XOCHIMILCO	TOTAL DE PARTICIPANTES
AJEDREZ	3	10	10	7	30
CARRERA ATLÉTICA	23	1	100	35	159
BALONCESTO	22		30	30	82
FÚTBOL ASOCIACIÓN	15	25	34	38	112
FÚTBOL RÁPIDO	27		16	25	68
TENIS	4		10	1	15
VOLEIBOL DE SALA	23		17	24	64
TOTAL	117	36	217	160	530

FUENTE: Dirección de Actividades Deportivas.

Participación de la UAM en Universiadas

RESULTADOS POR ÁMBITO DE ACCIÓN 2003-2007

Año	Evento	Lugar	Medallas			Total por año	Lugar Obtenido	IES participantes calificadas a las finales Nacionales	Disciplinas deportivas realizadas	Disciplina en que calificó la UAM	Alumnos participantes de la UAM	Lugar obtenido en VI Región del CONDDE-ANUIES	Disciplinas deportivas realizadas en los Juegos Regionales
			Oro	Plata	Bronce								
2003	VII Universiada Nacional	Saltillo, Coahuila	3	4	6	13	14°	149 (públicas, privadas, tecnológicos y normales)	14	5	25	1°	11
2004	VIII Universiada Nacional	Pachuca, Hidalgo.	5		3	8	10°	137 (públicas, privadas, tecnológicos y normales)	10	4	18	1°	4
2005*	IX Universiada Nacional	Toluca, Edo, de México	3		6	9	15°	153 (públicas, privadas, tecnológicos y normales)	14	4	21	1°	7
2006 **	X Universiada Nacional Mérida	Mérida, Yucatán	1	1	4	6	14°	146 (públicas, privadas, tecnológicos y normales)	13	4	26	1°	7
2007	XI Universidad Nacional		1	3	5	9	22°	151	13	6	41	1°	8

* En este año la UAM logró, por sexto año consecutivo el CAMPEONATO REGIONAL en el Cuadro General de Medallas (Oro) de la VI Región del CONDDE- ANUIES.

** En este año la UAM logró, por séptimo año consecutivo el CAMPEONATO REGIONAL en el Cuadro General de Medallas (Oro) de la VI Región del CONDDE - ANUIES.

FUENTE: Dirección de Actividades Deportivas.

Fuente: Dirección de actividades deportivas y recreativas.

PROGRAMA INTEGRAL DE FORTALECIMIENTO INSTITUCIONAL
2007
CONCENTRADO
(en moneda nacional)

UNIDAD	DIVISIÓN	MONTO ASIGNADO
Azcapotzalco	Secretaría de Unidad	461,369.50
	Ciencias Básicas e Ingeniería	2,907,403.00
	Ciencias Sociales y Humanidades	3,980,432.00
	Ciencias y Artes para el Diseño	2,589,316.00
		9,938,520.50
Iztapalapa	Secretaría de Unidad	461,369.50
	Ciencias Básicas e Ingeniería	8,933,083.00
	Ciencias Sociales y Humanidades	5,072,023.00
	Ciencias Biológicas y de la Salud	6,080,764.00
		20,547,239.50
Xochimilco	Secretaría de Unidad	461,369.50
	Ciencias Sociales y Humanidades	2,628,057.00
	Ciencias Biológicas y de la Salud	3,247,575.00
	Ciencias y Artes para el Diseño	2,123,063.00
		8,460,064.50
Cuajimalpa	Secretaría de Unidad	1,366,716.50
	Ciencias Sociales y Humanidades	976,989.00
	Ciencias de la Comunicación y Diseño	2,185,959.00
	Ciencias Naturales e Ingeniería	1,698,227.00
		6,227,891.50
Universidad Autónoma Metropolitana		45,173,716.00

Fuente: Dirección de Planeación.

PROGRAMA INTEGRAL DE FORTALECIMIENTO INSTITUCIONAL
2007
UNIDAD AZCAPOTZALCO
(en moneda nacional)

UNIDAD	DIVISIÓN	MONTO ASIGNADO
Secretaría de Unidad		461,369.50
Desarrollo y consolidación del aprendizaje de las lenguas extranjeras en la Universidad Autónoma Metropolitana		461,369.50
División de Ciencias Básicas e Ingeniería		3,980,432.00
Area de Física teórica y Materia Condensada		225,000.00
Análisis de Procesos		195,000.00
Área de Física Atómica Molecular Aplicada		169,500.00
Química de materiales		199,000.00
Nanotecnología y calidad ambiental		215,000.00
Área de estructuras		179,000.00
Área de Termofluidos		239,000.00
Química y física aplicadas al medio ambiente		115,500.00
Ingeniería de materiales		55,000.00
Combinatoria y algoritmos		143,600.00
Proyecto Integral de Fortalecimiento de la DCBI-A		2,244,832.00

PROGRAMA INTEGRAL DE FORTALECIMIENTO INSTITUCIONAL
2007
UNIDAD AZCAPOTZALCO
(en moneda nacional)

UNIDAD	DIVISIÓN	MONTO ASIGNADO
División de Ciencias Sociales y Humanidades		2,907,403.00
	Area de historia e Historiografía	212,000.00
	Sociología Urbana	287,080.00
	Sociología Rural	26,000.00
	Sociología de las Universidades	58,560.00
	Grupo de investigación Precio, Moneda y Dinámica Económica	141,000.00
	Estado Gobierno y Políticas publicas	300,000.00
	Derechos humanos y marginalidad	226,550.00
	Area de Investigación de relaciones productivas en México	50,000.00
	Modelos económicos y financieros	190,000.00
	Fortalecimiento de la estructura académica, los procesos de enseñanza-aprendizaje innovadores y las capacidades de vinculación	1,416,213.00
División de Ciencias para las Artes y el Diseño		2,589,316.00
	Arquitectura Bioclimática	201,500.00
	Administración para el Diseño	259,200.00
	Área de Estudios Urbanos	159,500.00
	Proyecto integral de mejora continua de las actividades académicas de la División de Ciencias y Artes para el Diseño- Azcapotzalco	1,969,116.00
Unidad Azcapotzalco		9,938,520.50

Fuente: Dirección de Planeación.

PROGRAMA INTEGRAL DE FORTALECIMIENTO INSTITUCIONAL
2007
UNIDAD IZTAPALAPA
(en moneda nacional)

DIVISIÓN	PROYECTO	MONTO ASIGNADO
Secretaría de Unidad		461,369.50
	Desarrollo y consolidación del aprendizaje de las lenguas extranjeras en la Universidad Autónoma Metropolitana	461,369.50
División de Ciencias Básicas e Ingeniería		8,933,083.00
	Desarrollo y aplicaciones de la teoría de funcionales de la densidad	68,000.00
	Grupo de Investigación de Instrumentación e Imagenología Médica	200,094.00
	Fisicoquímica de sistemas nano-estructurados	214,000.00
	Procesos de separación-reacción aplicados a sistemas químicos y biológico	211,000.00
	Materiales nanoestructurados con porosidad variable y biocompatibilidad para liberación de fármacos	200,000.00
	Simulación de procesos energéticas	261,500.00
	Inteligencia artificial aplicada	276,000.00
	Biofisicoquímica	300,000.00
	Fisicoquímica de Superficies	82,500.00
	Electroquímica	280,000.00
	Química Cuántica	169,000.00
	Física de Líquidos	225,878.00
	Fenómenos Ópticos y de transporte en la Materia	80,000.00
	Mecánica	110,000.00
	Mecánica estadística	91,000.00
	Álgebra	150,000.00
	Ecuaciones Diferenciales y Geometría	300,000.00
	Probabilidad y estadística	250,000.00
	Topología	298,000.00
	Eco-Catálisis	150,000.00
	Procesos de Transporte y Reacción en Sistemas Multi Fásicos	153,000.00
	Diseño de Materiales Catalíticos Avanzados	158,500.00
	Ingeniería de Sistemas de Proceso y fluidos Complejos	167,000.00
	Dinámica y control de sistema	275,000.00

Continúa...

Fuente: Dirección de Planeación.

PROGRAMA INTEGRAL DE FORTALECIMIENTO INSTITUCIONAL
2007
UNIDAD IZTAPALAPA
(en moneda nacional)

DIVISIÓN	PROYECTO	MONTO ASIGNADO
División de Ciencias Básicas e Ingeniería (continúa...)		
	Química Analítica	250,000.00
	Gravitación Analítica	87,000.00
	Polímeros	242,000.00
	Análisis	230,000.00
	Análisis Aplicado	218,000.00
	Materiales Orgánicos e Inorgánicos	220,000.00
	Catálisis Heterogénea	131,000.00
	Mejoramiento y consolidación de los Programas Educativos de la DCBI-I	2,884,611.00
División de Ciencias Sociales y Humanidades		5,072,023.00
	Contextos productivos y actores laborales	246,000.00
	Espacio, imaginarios y poder	296,000.00
	Cultura Urbana	264,900.00
	Antropología simbólica y poder	75,000.00
	Filosofía práctica	145,000.00
	Procesos identitarios	355,000.00
	Epistemología del pensamiento evolucionista	212,000.00
	Organización y sociedad	240,000.00
	Modelos productivos y estudios laborales	186,840.00
	Heurística y metodología	50,000.00
	Productividad, distribución del ingreso, pobreza y política social en México	208,000.00
	Estudios socio-espaciales	225,848.00
	Lógica, fundamentos de las matemáticas y filosofía del lenguaje	242,000.00
	Teoría Lingüística	199,000.00
	Sociolingüística y análisis del discurso	280,000.00
	Historia Social y Cultural de México de la Colonia y Siglos XIX y XX	90,000.00
	Revalorar y redimensionar el papel de las ciencias sociales y las humanidades para atender los problemas nacionales y las necesidades sociales a través de una mayor articulación de la investigación y la docencia en torno a grandes temas interdisciplinarios a los que se integren los alumnos de licenciatura y posgrado.	1,756,435.00

PROGRAMA INTEGRAL DE FORTALECIMIENTO INSTITUCIONAL
2007
UNIDAD IZTAPALAPA
(en moneda nacional)

DIVISIÓN	PROYECTO	MONTO ASIGNADO
División de Ciencias Biológicas y de la Salud		6,080,764.00
	Producción Acuática	176,000.00
	Sistemas Dispersos Alimenticios	160,000.00
	Fertilización de mamíferos	134,000.00
	Desnutrición y citometría de flujo	224,772.00
	Fisiología Celular	218,200.00
	Fisiología Humana	301,000.00
	Bioquímica de macromoléculas	228,000.00
	Farmacología Conductual	121,000.00
	Metabolitos secundarios e ingeniería genética	233,000.00
	Bioprocesos de cultivo en fase sólida	300,000.00
	Ciencia y tecnología de plantas	266,000.00
	Neuropsicobiología	138,000.00
	Desarrollo agropecuario sustentable	156,000.00
	Biología de Plantas Vasculares	136,900.00
	Biostemática de leguminosas	154,000.00
	Biología Conductual y Reproductiva	124,000.00
	Ficología Sistemática	167,000.00
	Farmacología de Plantas	190,000.00
	Biotechnología Alimentaria	135,000.00
	Farmacología Conductual	134,600.00
	Biología de mamíferos silvestres	160,000.00
	Reproducción animal asistida	215,000.00
	Ecosistemas Costeros	153,000.00
	Ecotoxicología	248,000.00
	Estructura y funcionamiento de ecosistemas	279,500.00
	Fortalecimiento de una educación integral y comprometida en la DCBS-I	1,327,792.00
Unidad Iztapalapa		20,547,239.50

PROGRAMA INTEGRAL DE FORTALECIMIENTO INSTITUCIONAL
2007
UNIDAD XOCHIMILCO
(en moneda nacional)

DIVISIÓN	PROYECTO	MONTO ASIGNADO
Secretaría de Unidad		461,369.50
	Desarrollo y consolidación del aprendizaje de las lenguas extranjeras en la Universidad Autónoma Metropolitana	461,369.50
División de Ciencias Sociales y Humanidades		2,628,057.00
	Espacio Social, Región y Organización Rural.	252,000.00
	Economía Agraria, Desarrollo Rural y Campesinado	250,000.00
	Mujer, Identidad y Poder	193,400.00
	Procesos de dominación, clases sociales y democratización.	196,000.00
	Sistema Económico mundial	99,600.00
	Gestión estatal, Sistema Político y Sociedad Civil	240,000.00
	Macroeconomía Dinámica, Teoría de los Precios y Cambio Estructural	144,200.00
	Mejoramiento de las prácticas académicas de la División de Ciencias Sociales y Humanidades-Xochimilco	1,252,857.00

Fuente: Dirección de Planeación.

**PROGRAMA INTEGRAL DE FORTALECIMIENTO INSTITUCIONAL
2007
UNIDAD XOCHIMILCO
(en moneda nacional)**

DIVISIÓN	PROYECTO	MONTO ASIGNADO
División de Ciencias Biológicas y de la Salud		3,247,575.00
	Biocatálisis aplicada a química orgánica	230,999.00
	Ciencias clínicas estomatológicas	234,500.00
	Aplicación de la biología celular y molecular en el estudio de la reproducción animal.	298,000.00
	Calidad en agua, suelo y sustratos	178,720.00
	Evaluación de agentes terapéuticos	300,000.00
	Química y farmacología de interés para el sector farmacéutico	88,075.00
	Producción, Calidad e Inocuidad de la Leche y sus Derivados	121,000.00
	Etología, producción porcina y fauna silvestre	300,000.00
	Mejoramiento del proceso educativo	1,496,281.00
División de Ciencias para las Artes y el Diseño		2,123,063.00
	Programa Integral de mejoramiento de la calidad de los programas de estudio y desarrollo de los cuerpos académicos en diseño.	2,123,063.00
Unidad Xochimilco		8,460,064.50

Fuente: Dirección de Planeación.

PROGRAMA INTEGRAL DE FORTALECIMIENTO INSTITUCIONAL
2007
UNIDAD CUAJIMALPA
(en moneda nacional)

DIVISIÓN	PROYECTO	MONTO ASIGNADO
Secretaría de Unidad		1,366,716.50
	Desarrollo y consolidación del aprendizaje de las lenguas extranjeras en la Universidad Autónoma Metropolitana	461,369.50
	Seguimiento de la calidad de los planes y programas de estudio.	905,347.00
División de Ciencias Sociales y Humanidades		976,989.00
	Proyecto Integral	976,989.00
División de Ciencias de la Comunicación y Diseño		2,185,959.00
	Proyecto integral para el fortalecimiento de las DES de Ciencias de la Comunicación y Diseño.	2,185,959.00
División de Ciencias Naturales e Ingeniería		1,698,227.00
	Proyecto integral de la División de Ciencias Naturales e Ingeniería	1,698,227.00
Unidad Cuajimalpa		6,227,891.50

Fuente: Dirección de Planeación.

VI
Apoyo Institucional

Transparencia y acceso a la información universitaria Solicitudes de información recibidas por mes 2007

Mes	Número de Solicitudes	Porcentaje
Enero	13	7.1
Febrero	14	7.6
Marzo	21	11.4
Abril	17	9.2
Mayo	17	9.2
Junio	14	7.6
Julio	10	5.4
Agosto	23	12.5
Septiembre	16	8.7
Octubre	22	12.1
Noviembre	12	6.5
Diciembre	5	2.7
Total	184	100

FUENTE: Oficina de Enlace y Acceso a la Información Universitaria.
 Coordinación General de Información Institucional

Transparencia y acceso a la información universitaria

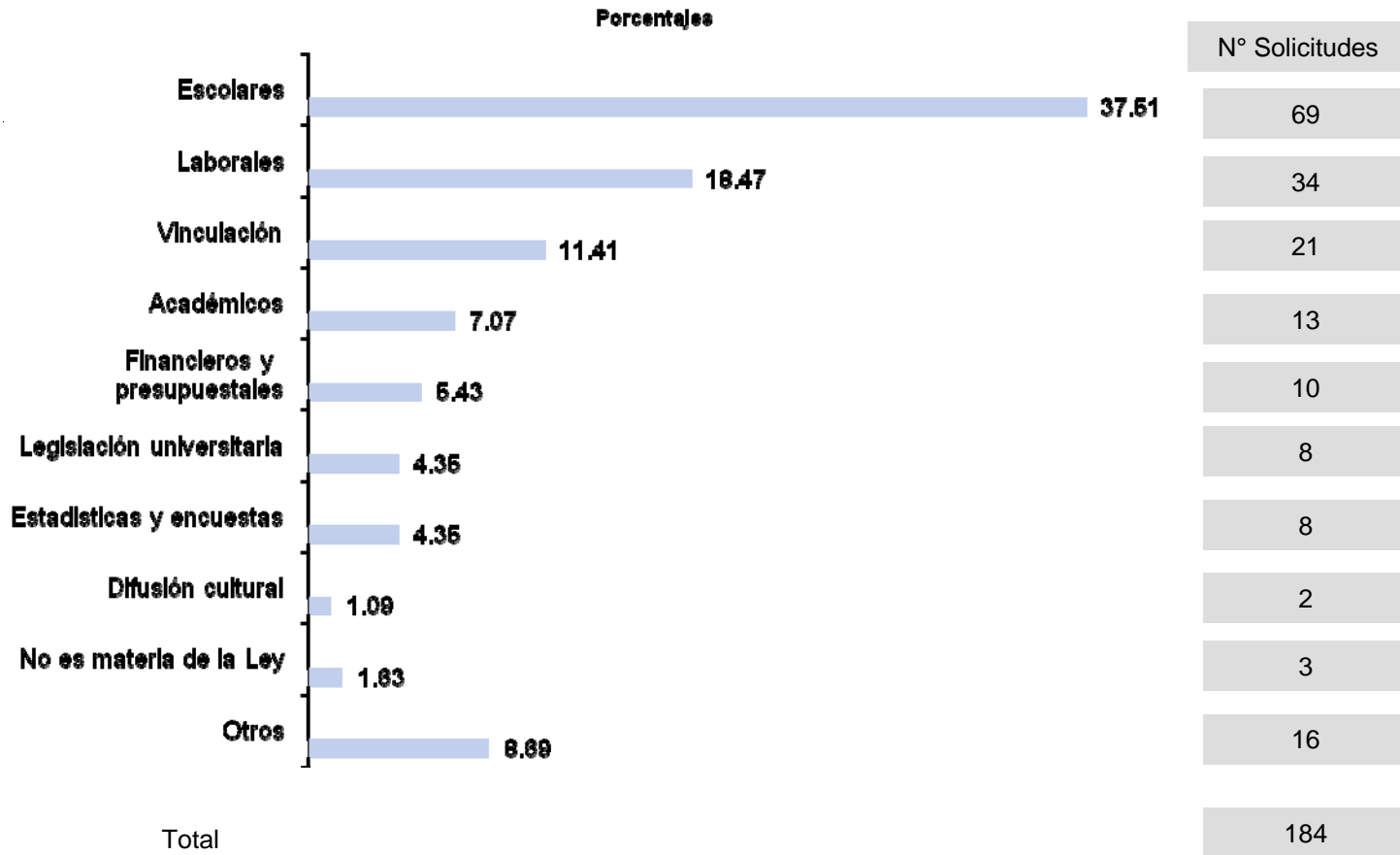
Medios de presentación de las solicitudes de acceso a la información

2007

Medios de recepción	Enero	Febrero	Marzo	Abril	Mayo	Junio	Julio	Agosto	Septiembre	Octubre	Noviembre	Diciembre	Total	%
Electrónica	11	13	19	15	16	14	8	22	15	20	11	5	169	91.9
Escrito en la Oficina de Enlace y Acceso a la Información Universitaria	2	1					1				1		5	2.7
Atención personalizada en la OEAIU			1							1			2	1.1
Atención telefónica			1	2	1		1	1	1	1			8	4.3
Total	13	14	21	17	17	14	10	23	16	22	12	5	184	100

FUENTE: Oficina de Enlace y Acceso a la Información Universitaria.
 Coordinación General de Información Institucional

Transparencia y acceso a la información universitaria Temáticas sobre las que se han referido las consultas 2007



FUENTE: Oficina de Enlace y Acceso a la Información Universitaria.
 Coordinación General de Información Institucional

Transparencia y acceso a la información universitaria Atención a las solicitudes de acceso a la información 2007

Según tipo de gestión		
Estado en la que se encuentran	Número de Solicitudes	Porcentaje
Atendida	174	94.6
En proceso	2	1.1
Desechada porque el solicitante no atendió algún requerimiento para precisar la información requerida	4	2.2
Desechada porque el solicitante no proporcionó domicilio y/o correo electrónico para recibir notificación	1	0.5
Desechada a petición del solicitante	3	1.6
Total	184	100

FUENTE: Oficina de Enlace y Acceso a la Información Universitaria.
 Coordinación General de Información Institucional

Transparencia y acceso a la información universitaria

Modalidad y sentido de las respuestas

2007

Modalidad de la entrega	Número	Porcentaje
Se entregó en archivo electrónico o escrito *.	111	63.8
Se canalizó al solicitante con el titular de la dependencia para obtener la información o realizar el trámite requerido	31	17.8
Se proporcionó al particular las ligas de las páginas de Internet donde esta publicada la información solicitada	16	9.2
Se suministró en material impreso en fotocopias en la oficina de la OEAIU	11	6.3
Se orientó al interesado sobre la dependencia de la administración pública o institución donde podrá presentar su solicitud	3	1.7
Se facilitó de manera verbal en la oficina de la OEAIU o vía telefónica	2	1.2
Total	174	100

*Incorpora la negativa de cuatro solicitudes por haberse clasificado como reservadas

FUENTE: Oficina de Enlace y Acceso a la Información Universitaria.
 Coordinación General de Información Institucional

Transparencia y acceso a la información universitaria Medios en los que se entregó la información 2007

Medios de entrega	Total	%
Electrónico	141	81.1
Correo o mensajería	14	8
Escrito en las instalaciones de la oficina de Enlace y Acceso a la Información Universitaria	9	5.2
Atención telefónica	8	4.6
Atención personalizada en la Oficina de Enlace y Acceso a la Información Universitaria	2	1.1
Total	174	100

FUENTE: Oficina de Enlace y Acceso a la Información Universitaria.
 Coordinación General de Información Institucional

Transparencia y acceso a la información universitaria

Tiempos de respuesta a las solicitudes de acceso a la información 2007

Días hábiles transcurridos entre la recepción de la solicitud y la respuesta					
De 1 a 10	Número de Solicitudes	Porcentaje	De 11 a más de 21	Número de Solicitudes	Porcentaje
1	103	59.2	11	2	1.1
2	17	9.8	12	1	0.6
3	11	6.4	13	3	1.7
4	2	1.1	14	2	1.1
5	6	3.5	15	1	0.6
6	4	2.3	16	0	0
7	2	1.1	17	2	1.1
8	1	0.6	18	2	1.1
9	1	0.6	19	2	1.1
10	3	1.7	20	1	0.6
			Más de 21 días	8	4.7
Total	150	86.3	Total	24	13.7

FUENTE: Oficina de Enlace y Acceso a la Información Universitaria.
 Coordinación General de Información Institucional

Transparencia y acceso a la información universitaria

Ocupación de los solicitantes 2007

Ocupación	Solicitantes	Porcentaje
Estudiantes y egresados	73	39.7
Académicos e investigadores	34	18.5
Empleados y amas de casa	51	27.7
Empresarios y comerciantes	10	5.4
Instituciones y asociaciones	3	1.6
Sin especificar	13	7.1
Total	184	100

Edad de los solicitantes 2007

Rango de edad	Solicitantes	Porcentaje
16 a 20	36	19.6
21 a 30	46	25.0
31 a 40	23	12.5
Más de 40	38	20.6
Sin especificar	41	22.3
Total	184	100

FUENTE: Oficina de Enlace y Acceso a la Información Universitaria.
 Coordinación General de Información Institucional

Transparencia y acceso a la información universitaria Género de los solicitantes 2007

Género	Solicitantes					Total	Porcentaje
	2003	2004	2005	2006	2007		
Femenino	122	303	190	98	102	815	50.81
Masculino	113	293	157	105	77	745	46.45
Sin especificar	10	15	7	7	5	44	2.74
Total	245	611	354	210	184	1,604	100

FUENTE: Oficina de Enlace y Acceso a la Información Universitaria.
 Coordinación General de Información Institucional

Transparencia y acceso a la información universitaria

Entidad federativa y países de origen de las solicitudes de acceso a la información 2007

Entidad federativa	No. de Solicitudes	%	Entidad Federativa Continentes (país)	No. De Solicitudes	%
Distrito Federal	89	48.3	Baja California Norte	1	0.6
Estado de México	40	21.7	Chiapas	1	0.6
Guanajuato	8	4.3	San Luis Potosí	1	0.6
Yucatán	6	3.3	Sinaloa	1	0.6
Morelos	4	2.3	Sonora	1	0.6
Puebla	4	2.3	Tabasco	1	0.6
Nuevo León	3	1.7	América del Sur (Argentina , Brasil y Perú)	3	1.7
Oaxaca	3	1.7	América del Norte (U.S.A. y Canadá)	2	1.1
Querétaro	3	1.7	América Central (Honduras y Costa Rica)	2	1.1
Veracruz	3	1.7	Europa (Armenia, Checoslovaquia)	2	1.1
Hidalgo	2	1.1	Sin especificar	4	2.3
Total de solicitudes de información 184					

FUENTE: Oficina de Enlace y Acceso a la Información Universitaria.
 Coordinación General de Información Institucional

Transparencia y acceso a la información universitaria Recursos de revisión interpuestos y sentido de las resoluciones 2007

Descripción	Número	Porcentaje
Presentados	1	100
Notificación de resolución a recurso (se confirma el pago del costo de la reproducción del material, para la entrega de la información).	1	100
Total	1	100

FUENTE: Oficina de Enlace y Acceso a la Información Universitaria.
 Coordinación General de Información Institucional

Transparencia y acceso a la información universitaria Publicidad de la información 2007

Información pública consultada en la página de transparencia en Internet		
Conceptos	Número de consultas	Porcentaje
Informe del Rector General Anuarios Estadísticos 2002, 2003, 2004, 2005 y 2006	134,210	43.5
Informes de Actividades de los Órganos e Instancias de Apoyo 2003, 2004, 2005 y 2006	43,658	14.2
Contratos Colectivos de Trabajo 2004-2006 y 2006-2008	36,011	11.7
Carpeta de apoyo para la elaboración del Presupuesto por Programas 2006, 2007 y 2008	18,916	6.1
Directorio Telefónico de Funcionarios y Empleados de la Rectoría General y Unidades Universitarias	18,709	6.1
Tabulador de Sueldos del Personal Académico, Personal Administrativo, Funcionarios, Mandos Medios y de Apoyo Administrativo 2005, 2006 y 2007	14,128	4.6
Estructura Orgánica de las Dependencias de la Rectoría General y Unidades Universitarias (Azcapotzalco, Cuajimalpa, Iztapalapa y Xochimilco)	11,992	3.9
Presupuesto de Ingresos y Egresos 2005, 2006 y 2007	8,711	2.8
Contrataciones de Bienes y Servicios	5,424	1.8
Resultado de las Auditorías Practicadas y Observaciones determinadas ejercicios 2003, 2004, 2005 y 2006	3,992	1.3
Informe Anual del Comité de Información y Resolución 2003, 2004, 2005 y 2006	2,033	0.7
Marco Normativo Aplicable	1,924	0.6
Cuotas por los servicios y derechos escolares	1,662	0.5
Datos de la Oficina de Enlace y Acceso a la Información Universitaria	1,642	0.5
Becas y Estímulos del Personal Académico	1,584	0.5
Lineamientos para el Acceso a la Información de la UAM	1,550	0.5
Estados Financieros dictaminados 2000, 2001, 2002, 2003, 2004, 2005 y 2006	1,355	0.4
Financiamiento Educativo	560	0.2
Acuerdos del Rector General	244	0.1
Total	308,305	100

FUENTE: Oficina de Enlace y Acceso a la Información Universitaria.
 Coordinación General de Información Institucional

Acuerdos del Colegio Académico correspondientes a las sesiones celebradas durante 2003-2007

SESIONES Y ACUERDOS DEL COLEGIO ACADÉMICO APROBADAS 2003-2007

AÑO	2003	2004	2005	2006	2007
SESIONES	7	8	12	9	12
ACUERDOS	41	46	56	53	81

Para consultarlos: <http://www.uam.mx/colegioacademico/index.html>

Acuerdos del Colegio Académico correspondientes a las sesiones celebradas durante 2007

SESIÓN NÚMERO 282
27 DE FEBRERO DE 2007
ACTA DE LA SESIÓN

ACUERDO 282.2

Ratificación de los miembros electos para completar la integración y cubrir algunas vacantes de las Comisiones Dictaminadoras del Personal Académico, periodo 2005-2007, en las siguientes Áreas:

COMISIÓN DICTAMINADORA DEL PERSONAL ACADÉMICO	TITULAR / SUPLENTE
INGENIERÍA	Suplente: DR. GILBERTO ESPINOZA PAREDES
CIENCIAS DE LA SALUD	Suplente DRA. NORMA EDITH LÓPEZ DÍAZ-GUERRERO
CIENCIAS ECONÓMICO-ADMINISTRATIVAS	Suplente DR. CARLOS GÓMEZ CHIÑAS
HUMANIDADES	Suplente DR. OCIEL FLORES FLORES
PRODUCCIÓN Y CONTEXTO DEL DISEÑO	Suplentes DRA. ROSA ELENA ÁLVAREZ MARTÍNEZ D.I. CARLOS RAÚL CADENA HERNÁNDEZ M.A.V. ALEJANDRO VIRAMONTES MUCIÑO

ACUERDO 282.3

Ratificación de los miembros electos para completar la integración y cubrir algunas vacantes de la Comisión Dictaminadora de Recursos, periodo 2006-2008.

UNIDAD / DIVISIÓN	TITULAR / SUPLENTE
UNIDAD AZCAPOTZALCO / C.A.D.	Suplente ING. JUAN MANUEL NUCHE CABRERA
UNIDAD IZTAPALAPA / C.S.H.	Suplente DR. MARCELO SERAFÍN GONZÁLEZ GARCÍA
UNIDAD XOCHIMILCO / C.S.H.	Titular DRA. HILDA TERESA RAMÍREZ ALCÁNTARA Suplente MTRO. MIGUEL ÁNGEL CASTILLO

Aprobada por Colegio Académico en su 1a. Reunión de la Sesión Número 284

Acuerdos del Colegio Académico correspondientes a las sesiones celebradas durante 2007

SESIÓN NÚMERO 283
27 DE FEBRERO DE 2007
ACTA DE LA SESIÓN

ACUERDO 283.2	Aprobación del Acta de la Sesión Número 281 celebrada el día 30 de noviembre de 2006.
ACUERDO 283.3	Aprobación de las reformas al Reglamento de Estudios Superiores relacionadas al término para solicitar la readquisición de la calidad de alumno y la presentación del examen de conjunto.
ACUERDO 283.4	Aprobación de las reformas al Reglamento de Ingreso, Promoción y Permanencia del Personal Académico, así como las Reglas para el Ingreso y la Permanencia del Personal Académico por Obra Determinada en Áreas Clínicas, relacionadas con la publicación de la convocatoria para ingreso.
ACUERDO 283.5	Aprobación para remitir al Rector General el Informe de la Comisión encargada de analizar, discutir y proponer, en su caso, medidas para mejorar los procedimientos de dictaminación académica con base en las facultades y competencias que la legislación universitaria otorga a las instancias participantes, así como la transcripción circunstanciada de las observaciones formuladas durante la presentación de dicho informe, como aportación a la discusión de la iniciativa sobre carrera académica.
ACUERDO 283.6	Aprobación del Dictamen presentado por la Comisión de Planes y Programas de Estudio de Ciencias Sociales y Humanidades del Colegio Académico, relacionado con la propuesta de creación de la Maestría en Integración Económica, donde se recomienda al Consejo Académico y al Consejo Divisional de Ciencias Sociales y Humanidades de la Unidad Azcapotzalco, reanalicen la viabilidad y pertinencia de dicha propuesta y, eventualmente, la sometan al Colegio Académico para su aprobación.
NOTA 283.A	El Colegio Académico recibió la información del Consejo Divisional de Ciencias Básicas e Ingeniería de la Unidad Azcapotzalco, sobre las adecuaciones efectuadas al plan y programas de estudio de las diez Licenciaturas de la División, consistentes en la actualización de las UEA de Física del Tronco General, así como de las UEA Electromagnetismo y Oscilaciones y Complementos de Matemáticas. La vigencia de esta adecuación iniciará en el Trimestre 07-P.

Aprobada por Colegio Académico en su 1a. Reunión de la Sesión Número 284

Acuerdos del Colegio Académico correspondientes a las sesiones celebradas durante 2007

SESIÓN NÚMERO 284
29 DE MARZO DE 2007
ACTA DE LA SESIÓN

ACUERDO 284.2	Aprobación de las Actas de las Sesiones Números 282 y 283 celebradas el día 27 de febrero de 2007.
ACUERDO 284.3	Justificación de las inasistencias ante Colegio Académico de la representante de los trabajadores administrativos de la Unidad Xochimilco a las Sesiones 280, 281, 282 y 283, celebradas los días 20 de julio y 30 de noviembre de 2006 y 27 de febrero de 2007.
ACUERDO 284.4	Iniciación del procedimiento para la elección de un miembro de la Junta Directiva en sustitución de la Dra. Blanca Rebeca Ramírez Velázquez, quien termina su periodo por ministerio de ley, y la expedición de la convocatoria respectiva de acuerdo con el marco normativo vigente. El plazo para el registro de candidatos será del 2 al 16 de abril de 2007, en el horario de las 10:00 a las 19:30 horas. La sesión del Colegio Académico en la que se lleve a cabo la elección correspondiente no se efectuará antes del 9 de mayo del mismo año.
ACUERDO 284.5	Aprobación de la solicitud del Rector General para iniciar un proceso de consulta entre los miembros de la comunidad de la Universidad sobre temas de carrera académica cuyos resultados, en su momento, se presentarán ante el Colegio Académico para que inicie la discusión y posible reforma legislativa en esta materia. Dicho proceso iniciará el 9 de abril de 2007.
ACUERDO 284.6	Creación de treinta y nueve programas de estudio de la Licenciatura en Derecho correspondientes a los niveles de formación básica y de formación profesional, así como cuatro de la Licenciatura en Administración del nivel de formación profesional, propuestos por el Consejo Académico de la Unidad Cuajimalpa.

Aprobada por Colegio Académico en su 1a. Reunión de la Sesión Número 287

Acuerdos del Colegio Académico correspondientes a las sesiones celebradas durante 2007

SESIÓN NÚMERO 285

3 DE MAYO DE 2007

ACTA DE LA SESIÓN

ACUERDO 285.1

Aprobación del Orden del Día.
Entrevista con los candidatos registrados para miembro de la Junta Directiva.

Aprobada por Colegio Académico en su 1a. Reunión de la Sesión Número 287

SESIÓN NÚMERO 286

9 DE MAYO DE 2007

ACTA DE LA SESIÓN

ACUERDO 286.2

Reiniciar en una próxima sesión el procedimiento para la elección de un miembro de la Junta Directiva, en sustitución de la Dra. Blanca Rebeca Ramírez Velázquez, quien termina su periodo por ministerio de ley, toda vez que no se aprobó la elección de ningún candidato.

ACUERDO 286.3

Autorización del Presupuesto de Ingresos y Egresos de la Universidad, correspondiente al año de 2007.

Aprobada por Colegio Académico en su 1a. Reunión de la Sesión Número 291

SESIÓN NÚMERO 287

18 DE MAYO DE 2007

ACTA DE LA SESIÓN

ACUERDO 287.2

Aprobación de las Actas de las Sesiones Números 284 y 285 celebradas los días 29 de marzo y 3 de mayo de 2007.

ACUERDO 287.3

Justificación de las inasistencias ante Colegio Académico del representante de los alumnos de la División de Ciencias Sociales y Humanidades de la Unidad Cuajimalpa, a las sesiones 276, 277, 282, 283, 284 y 285, celebradas los días 30 de mayo de 2006, 27 de febrero, 29 de marzo y 3 de mayo de 2007.

Continúa

Acuerdos del Colegio Académico correspondientes a las sesiones celebradas durante 2007

ACUERDO 287.4

Justificación de las inasistencias ante Colegio Académico del representante de los alumnos de la División de Ciencias Básicas e Ingeniería de la Unidad Iztapalapa, a las sesiones 279, 280, 282, 284 y 285, celebradas los días 20 de julio de 2006, 27 de febrero, 29 de marzo y 3 de mayo de 2007.

ACUERDO 287.5

Creación de la Licenciatura en Estudios Socioterritoriales, así como del plan y los programas de estudio correspondientes, propuesta por el Consejo Académico de la Unidad Cuajimalpa. El inicio de la Licenciatura será en el Trimestre 2007-O.

ACUERDO 287.6

Relacionado con la acción emitida 05-4-99A2M-06-129-01-001 de la Auditoría Superior de la Federación La Ley Orgánica de la Universidad Autónoma Metropolitana, en su artículo 13, fracción II, prescribe que corresponde al Colegio Académico expedir las normas y disposiciones reglamentarias de aplicación general para su mejor organización y funcionamiento técnico, docente y administrativo. Con esta facultad, aprobó y expidió el Reglamento Orgánico de esta Institución, el cual, según se especifica en los numerales 1 y 2.1 de su exposición de motivos, tiene como principal función la de desglosar y precisar las competencias de los órganos colegiados y personales y de las instancias de apoyo académico y administrativo previstas en nuestra Ley Orgánica.

El Manual de Organización Universitaria en cuestión no es un instrumento normativo, sino un documento dirigido a determinadas áreas administrativas especializadas en procesos específicos, que tiene el único propósito de facilitar el conocimiento, desarrollo y ejecución de las actividades encomendadas, en la medida que sistematiza las funciones de los órganos e instancias de apoyo de la Universidad, pero no constituye el marco jurídico en el cual se define y sustenta legalmente su integración, competencias y facultades, incluso el propio Manual aclara que en él únicamente se reproducen las disposiciones relativas de la Ley Orgánica y del Reglamento Orgánico, así como extractos de la exposición de motivos de este último ordenamiento, las cuales por cierto continúan vigentes.

En este sentido, al no ser un documento normativo ni tener la característica y jerarquía de las disposiciones reglamentarias de aplicación general, conforme a lo prescrito en el artículo 13, fracción II de la Ley Orgánica, su aprobación, modificación o actualización no corresponde al Colegio Académico.

Continúa

Acuerdos del Colegio Académico correspondientes a las sesiones celebradas durante 2007

ACUERDO 287.7

Relacionado con la acción emitida 05-9-99A2M-06-129-08-001 de la Auditoría Superior de la Federación El Reglamento de la Ley de Presupuesto, Contabilidad y Gasto Público Federal no le es aplicable a esta Universidad, pues la norma superior del sistema jurídico mexicano como lo es la Constitución Política de los Estados Unidos Mexicanos, en su artículo 3°, fracción VII, la faculta y responsabiliza para gobernarse a sí misma y administrar su patrimonio conforme a sus normas específicas.

Si bien en el citado Recibo de Donativo Núm. 1232, en el apartado correspondiente a la “DESCRIPCIÓN DE LA DONACIÓN (LLÉNESE SÓLO PARA BIENES MUEBLES)”, se asentó “PREDIO DENOMINADO ‘LA BOLSA’ CON UNA SUPERFICIE DE 43 498 M2”, cuando debió dejarse en blanco por no tratarse de un bien de esas características; además de que lo donado fueron las construcciones asentadas en el predio 253 de la calle Camino a la Bolsa, lo cierto es que tal error administrativo no tuvo repercusiones en la contabilidad de esta Universidad, en la que sí se asentó correctamente la operación realizada, por lo que no se infringió el numeral 9 del apartado II de los Lineamientos del Patronato. Asimismo, en la tercera columna del recibo se cita la escritura pública número 20, en la que se describe con todo detalle el bien donado.

En este caso, debe tenerse en cuenta también que el Reglamento aludido, en su artículo 83, dispone que cada entidad debe adoptar las medidas de control y depuración necesarias para una adecuada contabilidad, circunstancia que el Patronato prevé en el referido apartado II, numeral 9 de sus Lineamientos.

Con base en lo expuesto, el Colegio Académico no es competente para fincar las responsabilidades administrativas sancionatorias señaladas por la Auditoría Superior de la Federación.

ACUERDO 287.8

Relacionado con la acción emitida 05-9-99A2M-06-129-08-002 de la Auditoría Superior de la Federación Las actas de entrega-recepción que se refieren en la observación de la Auditoría Superior de la Federación constan en la cláusula cuarta, inciso f), de las cláusulas denominadas “DE LA COMPRAVENTA”, de las escrituras públicas 19 y 21, y en la cláusula primera de las denominadas “CLÁUSULAS COMUNES”, de la escritura pública 20, instrumentos públicos que fueron debidamente inscritos en el Registro Público de la Propiedad Federal, por lo cual no se consideró que debían obrar en documento por separado. Además, su falta de inscripción en el citado Registro no generó riesgo o daño alguno a esta Universidad, toda vez que según se dispone en el artículo 37, fracción III, de la Ley General de Bienes Nacionales, el mencionado Registro se debe constituir por ‘... documentos que acrediten derechos reales y personales sobre los inmuebles ...’, extremo que se satisfizo con la inscripción de las escrituras públicas.

Con base en lo anterior, y con independencia de que el Colegio Académico no es competente para fincar las responsabilidades administrativas sancionatorias enunciadas por la Auditoría Superior de la Federación, tampoco existen elementos para proceder en los términos indicados.

Continúa

Acuerdos del Colegio Académico correspondientes a las sesiones celebradas durante 2007

ACUERDO 287.9

Relacionado con la acción emitida 05-9-99A2M-06-129-08-003 de la Auditoría Superior de la Federación Conforme al régimen de desconcentración funcional y administrativa que rige en la Universidad, el cual se establece desde su Ley Orgánica, artículo 3, fracción I, y se precisa en el Reglamento Orgánico, artículo 2, para el cumplimiento del objeto de la Institución se definieron competencias específicas y exclusivas para cada uno de sus órganos e instancias de apoyo y se les dotó de autonomía técnica para ejercerlas. Es el caso que corresponde exclusivamente al Patronato nombrar al Contralor y al personal que dependa de él para la supervisión de los asuntos financieros de la Universidad, así como ordenar la práctica de auditorías, según se indica en la Ley Orgánica, artículo 20, fracción VIII, y en el Reglamento citado, artículo 16-1, fracción XIII, y quien las realiza es el Contralor como instancia de apoyo del Patronato, en términos de los artículos 17 y 62-4, fracciones II y VII del mismo ordenamiento.

En este sentido, para preservar el principio contenido en la exposición de motivos del mismo Reglamento, numeral 6, según el cual el órgano competente para designar debe ser el órgano competente para remover, y por las competencias que tiene asignadas el Patronato, correspondería a dicho órgano colegiado analizar las razones del incumplimiento y, en su caso, determinar las acciones a seguir.

Con base en lo expuesto, el Colegio Académico no es competente para fincar las responsabilidades administrativas sancionatorias señaladas por la Auditoría Superior de la Federación. No obstante, el Rector General, con la facultad que tiene para fungir como conducto para las relaciones entre los órganos, instancias y dependencias universitarias, prevista en el referido Reglamento, artículo 41, fracción IX, solicitará al Patronato analizar la acción formulada por la Auditoría para que, a la brevedad posible, emita la resolución que corresponda a fin de estar en posibilidades de solventarla en tiempo y forma.

ACUERDO 287.10

Relacionado con la acción emitida 05-9-99A2M-06-129-08-004 de la Auditoría Superior de la Federación El Colegio Académico no cuenta con las competencias legales para fincar "las responsabilidades administrativas sancionatorias que pudieran derivarse de los actos u omisiones de los servidores públicos que durante su gestión consistieron en no incluir en el presupuesto de egresos para el ejercicio 2005 las erogaciones inherentes a las inversiones en bienes inmuebles que realizó la Universidad Autónoma Metropolitana en ese ejercicio, al adquirir los predios...", en tanto esta Institución opera bajo el régimen de desconcentración funcional y administrativa que obligatoriamente deben observar sus órganos e instancias de apoyo.

En particular la Ley Orgánica en su artículo 20, fracción V, prescribe, como competencia del Patronato, "formular el proyecto de presupuesto anual de ingresos y egresos de la Universidad y ponerlo a consideración del Rector General de la misma, quien lo someterá a la aprobación definitiva del Colegio Académico". Asimismo, el Reglamento Orgánico en su artículo 41, fracción XVI, establece como facultad del Rector General, "enviar al Patronato la información pertinente para la formulación del Presupuesto de Ingresos y Egresos".

No obstante lo anterior, este órgano colegiado, a través de su Presidente, solicitará al Patronato y al Rector General en funciones durante el periodo auditado, informen las razones por las cuales no se incluyeron en el presupuesto de ingresos y egresos para el año 2005, autorizado en la sesión 263 del Colegio Académico, las erogaciones que realizó la Universidad Autónoma Metropolitana durante ese ejercicio, para adquirir los bienes inmuebles donde se asentaría la Unidad Cuajimalpa. Los informes deberán presentarse, a la brevedad posible, al Presidente del Colegio Académico para estar en posibilidades de solventar las acciones en tiempo y forma.

Continúa

Acuerdos del Colegio Académico correspondientes a las sesiones celebradas durante 2007

ACUERDO 287.11	<p>Relacionado con la acción emitida 05-9-99A2M-06-129-08-005 de la Auditoría Superior de la Federación. En virtud del régimen de desconcentración funcional y administrativa que obligatoriamente deben observar los órganos e instancias de apoyo de la Universidad, el Colegio Académico no cuenta con las competencias legales para fincar “las responsabilidades administrativas sancionatorias que pudieran derivarse de los actos u omisiones de los servidores públicos que durante su gestión consistieron en ejercer recursos correspondientes a la reserva de impuestos, sin contar con la asignación de los mismos al programa prioritario de compra de los inmuebles”. No obstante, este órgano colegiado, a través de su Presidente, solicitará al Rector General en funciones durante el periodo auditado, informe con base en qué elementos decidió ejercer recursos del rubro “reserva de impuestos” para adquirir los inmuebles ubicados en Camino de la Bolsa números 252, 253 y 263, en la Delegación Cuajimalpa, Distrito Federal, sin contar con la asignación de los mismos al programa prioritario de compra de inmuebles.</p> <p>El informe deberá presentarse, a la brevedad posible, al Presidente del Colegio Académico para estar en posibilidad de solventar en tiempo y forma la acción emitida por dicha Auditoría.</p>
NOTA 287.A	<p>El Colegio Académico recibió la información del Consejo Divisional de Ciencias Sociales y Humanidades de la Unidad Xochimilco, sobre las adecuaciones efectuadas a los planes y programas de estudio de los siguientes posgrados, cuya vigencia iniciará en el Trimestre 2008-I.</p> <ul style="list-style-type: none"> - Maestría en Comunicación y Política - Maestría en Desarrollo y Planeación de la Educación - Maestría en Economía y Gestión de la Innovación (antes Maestría en Economía y Gestión del Cambio Tecnológico) - Maestría en Psicología Social de Grupos e Instituciones - Especialización y Maestría en Estudios de la Mujer - Doctorado en Ciencias Sociales
<i>Aprobada por Colegio Académico en su 1a. Reunión de la Sesión Número 291</i>	
<p>SESIÓN NÚMERO 288 25 DE MAYO DE 2007 ACTA DE LA SESIÓN</p>	
ACUERDO 288.2	<p>Justificación de las inasistencias ante Colegio Académico del representante de los alumnos de la División de Ciencias Biológicas y de la Salud de la Unidad Xochimilco, a las sesiones 284, 285 y 286, celebradas los días 29 de marzo, 3 y 9 de mayo de 2007, respectivamente.</p>
ACUERDO 288.3	<p>Justificación de las inasistencias ante Colegio Académico del representante del personal académico de la División de Ciencias y Artes para el Diseño de la Unidad Xochimilco, a las sesiones 282, 283, 286 y 287, celebradas los días 27 de febrero, 9 y 18 de mayo de 2007.</p>

Continúa

Acuerdos del Colegio Académico correspondientes a las sesiones celebradas durante 2007

ACUERDO 288.4

Aprobación de la modificación al Calendario Escolar para el periodo lectivo 2006-2007, en cuanto a la fecha de terminación del Trimestre 2007-P, en los siguientes términos:
 Trimestre 2007-P
 Terminación de clases 13 de julio
 Evaluaciones Globales Del 16 al 20 de julio
 Entrega de Actas Del 23 al 27 de julio

ACUERDO 288.5

Adición de la fracción IV Ter al artículo 41 del Reglamento Orgánico, relacionada con la posibilidad de gestionar los permisos para instalar y operar estaciones de radio y televisión.

ACUERDO 288.6

Creación de la Licenciatura en Estudios Humanísticos, así como del plan y los programas de estudio correspondientes, propuesta por el Consejo Académico de la Unidad Cuajimalpa.
 El inicio de la Licenciatura será en el Trimestre 2007-O.

ACUERDO 288.7

Creación de la Licenciatura en Tecnologías y Sistemas de Información, así como del plan y los programas de estudio correspondientes, propuesta por el Consejo Académico de la Unidad Cuajimalpa.
 El inicio de la Licenciatura será en el Trimestre 2007-O.

ACUERDO 288.8

Creación de la Licenciatura en Ciencias de la Comunicación, así como del plan y los programas de estudio correspondientes, propuesta por el Consejo Académico de la Unidad Cuajimalpa.
 El inicio de la Licenciatura será en el Trimestre 2007-O.

Aprobada por Colegio Académico en su 1a. Reunión de la Sesión Número 291

SESIÓN NÚMERO 289

11 DE JUNIO DE 2007

ACTA DE LA SESIÓN

ACUERDO 289.1

Aprobación del Orden del Día.
 Instalación del Colegio Académico con los representantes electos para el periodo 2007-2009.

Aprobada por Colegio Académico en su 1a. Reunión de la Sesión Número 291

Acuerdos del Colegio Académico correspondientes a las sesiones celebradas durante 2007

SESIÓN NÚMERO 290

11 DE JUNIO DE 2007

ACTA DE LA SESIÓN

ACUERDO 290.2

Designación de la Dra. Martha Álvarez Ramírez, como Presidenta de la Comisión Dictaminadora de Recursos, en cumplimiento de los artículos 81, fracción II y 82 del Reglamento de Ingreso, Promoción y Permanencia del Personal Académico.

NOTA 290.A

El Colegio Académico recibió la información de los Consejos Divisionales de Ciencias Básicas e Ingeniería y Ciencias Sociales y Humanidades de la Unidad Iztapalapa, sobre las siguientes adecuaciones:

UNIDAD / DIVISIÓN PLAN DE ESTUDIOS	ADECUACIONES A PARTIR DEL TRIMESTRE:
IZTAPALAPA / C.B.I. Plan de estudios del Posgrado en Ingeniería Biomédica.	2007-O
IZTAPALAPA / C.S.H. Plan y programas de estudio de la Especialización, Maestría y Doctorado en Ciencias Antropológicas	2007-O

Aprobada por Colegio Académico en su 1a. Reunión de la Sesión Número 291

SESIÓN NÚMERO 291

9 DE JULIO DE 2007

ACTA DE LA SESIÓN

ACUERDO 291.2

Aprobación de las Actas de la Sesiones Números 286, 287, 288, 289 y 290, celebradas los días 9, 18 y 25 de mayo y 11 de junio de 2007.

ACUERDO 291.3

Otorgar el Grado de Doctor Honoris Causa a Raquel Tibol, de acuerdo con lo dispuesto en los artículos 233, fracción I, 234, 250 y 253-1 del Reglamento de Ingreso, Promoción y Permanencia del Personal Académico.

ACUERDO 291.4

Aprobación de los Estados Financieros al 31 de diciembre de 2006.

Continúa

Acuerdos del Colegio Académico correspondientes a las sesiones celebradas durante 2007

ACUERDO 291.5	Aprobación del Calendario Escolar para el periodo lectivo 2007-2008.																																		
ACUERDO 291.6	Integración de una Comisión encargada de analizar y establecer las modalidades y criterios para promover y facilitar la movilidad de los alumnos de la Universidad y, en su caso, proponer las reformas reglamentarias correspondientes. La Comisión quedó integrada como sigue:																																		
	<table border="1" style="width: 100%; border-collapse: collapse;"> <thead> <tr> <th style="text-align: center;">MIEMBROS</th> <th style="text-align: center;">UNIDAD / DIVISIÓN</th> </tr> </thead> <tbody> <tr> <td>Dra. Magdalena Fresán Orozco</td> <td>Rectora de la Unidad Cuajimalpa</td> </tr> <tr> <td>Dr. Oscar A. Monroy Hermosillo</td> <td>Rector de la Unidad Iztapalapa</td> </tr> <tr> <td>M.A.V. Gabriela Paloma Ibáñez Villalobos</td> <td>Directora de la División de Ciencias y Artes para el Diseño, Unidad Azcapotzalco</td> </tr> <tr> <td>Dr. Salvador Vega y León</td> <td>Director de la División de Ciencias Biológicas y de la Salud, Unidad Xochimilco</td> </tr> <tr> <td>Dr. Miguel Ángel Sámano Rodríguez</td> <td>Representante del Personal Académico de la División de Ciencias de la Comunicación y Diseño, Unidad Cuajimalpa</td> </tr> <tr> <td>M. en C. Eduardo Casas Hernández</td> <td>Representante del Personal Académico de la División de Ciencias Biológicas y de la Salud, Unidad Iztapalapa</td> </tr> <tr> <td>Srita. Erika Inés Gutiérrez Vaca</td> <td>Representante de los Alumnos de la División de Ciencias Sociales y Humanidades, Unidad Azcapotzalco</td> </tr> <tr> <td>Sr. Bosque David Iglesias Guzmán</td> <td>Representante de los Alumnos de la División de Ciencias Biológicas y de la Salud, Unidad Xochimilco</td> </tr> <tr> <td colspan="2">Asesores:</td> </tr> <tr> <td>Dr. Pedro Solís Pérez</td> <td>Director de la División de Ciencias Sociales y Humanidades, Unidad Iztapalapa</td> </tr> <tr> <td>Dra. Aletia Vázquez Morillas</td> <td>Coordinadora de Docencia de la Coordinación General de Desarrollo Académico, Unidad Azcapotzalco</td> </tr> <tr> <td>Mtra. Norma C. Borrego Pérez</td> <td>Coordinación de Planeación y Vinculación, Unidad Cuajimalpa</td> </tr> <tr> <td>Lic. Jorge Rolando Almanza Cabrera</td> <td>Coordinación de Vinculación Académica, Unidad Iztapalapa</td> </tr> <tr> <td>Dra. Patricia Gazcón Muro</td> <td>Profesora del Depto. de Relaciones Sociales, División de Ciencias Sociales y Humanidades, Unidad Xochimilco</td> </tr> <tr> <td>Lic. Julio de Lara Isassi</td> <td>Director de Sistemas Escolares</td> </tr> <tr> <td>Lic. Braulio Ramírez Reynoso</td> <td>Abogado General</td> </tr> </tbody> </table>	MIEMBROS	UNIDAD / DIVISIÓN	Dra. Magdalena Fresán Orozco	Rectora de la Unidad Cuajimalpa	Dr. Oscar A. Monroy Hermosillo	Rector de la Unidad Iztapalapa	M.A.V. Gabriela Paloma Ibáñez Villalobos	Directora de la División de Ciencias y Artes para el Diseño, Unidad Azcapotzalco	Dr. Salvador Vega y León	Director de la División de Ciencias Biológicas y de la Salud, Unidad Xochimilco	Dr. Miguel Ángel Sámano Rodríguez	Representante del Personal Académico de la División de Ciencias de la Comunicación y Diseño, Unidad Cuajimalpa	M. en C. Eduardo Casas Hernández	Representante del Personal Académico de la División de Ciencias Biológicas y de la Salud, Unidad Iztapalapa	Srita. Erika Inés Gutiérrez Vaca	Representante de los Alumnos de la División de Ciencias Sociales y Humanidades, Unidad Azcapotzalco	Sr. Bosque David Iglesias Guzmán	Representante de los Alumnos de la División de Ciencias Biológicas y de la Salud, Unidad Xochimilco	Asesores:		Dr. Pedro Solís Pérez	Director de la División de Ciencias Sociales y Humanidades, Unidad Iztapalapa	Dra. Aletia Vázquez Morillas	Coordinadora de Docencia de la Coordinación General de Desarrollo Académico, Unidad Azcapotzalco	Mtra. Norma C. Borrego Pérez	Coordinación de Planeación y Vinculación, Unidad Cuajimalpa	Lic. Jorge Rolando Almanza Cabrera	Coordinación de Vinculación Académica, Unidad Iztapalapa	Dra. Patricia Gazcón Muro	Profesora del Depto. de Relaciones Sociales, División de Ciencias Sociales y Humanidades, Unidad Xochimilco	Lic. Julio de Lara Isassi	Director de Sistemas Escolares	Lic. Braulio Ramírez Reynoso	Abogado General
MIEMBROS	UNIDAD / DIVISIÓN																																		
Dra. Magdalena Fresán Orozco	Rectora de la Unidad Cuajimalpa																																		
Dr. Oscar A. Monroy Hermosillo	Rector de la Unidad Iztapalapa																																		
M.A.V. Gabriela Paloma Ibáñez Villalobos	Directora de la División de Ciencias y Artes para el Diseño, Unidad Azcapotzalco																																		
Dr. Salvador Vega y León	Director de la División de Ciencias Biológicas y de la Salud, Unidad Xochimilco																																		
Dr. Miguel Ángel Sámano Rodríguez	Representante del Personal Académico de la División de Ciencias de la Comunicación y Diseño, Unidad Cuajimalpa																																		
M. en C. Eduardo Casas Hernández	Representante del Personal Académico de la División de Ciencias Biológicas y de la Salud, Unidad Iztapalapa																																		
Srita. Erika Inés Gutiérrez Vaca	Representante de los Alumnos de la División de Ciencias Sociales y Humanidades, Unidad Azcapotzalco																																		
Sr. Bosque David Iglesias Guzmán	Representante de los Alumnos de la División de Ciencias Biológicas y de la Salud, Unidad Xochimilco																																		
Asesores:																																			
Dr. Pedro Solís Pérez	Director de la División de Ciencias Sociales y Humanidades, Unidad Iztapalapa																																		
Dra. Aletia Vázquez Morillas	Coordinadora de Docencia de la Coordinación General de Desarrollo Académico, Unidad Azcapotzalco																																		
Mtra. Norma C. Borrego Pérez	Coordinación de Planeación y Vinculación, Unidad Cuajimalpa																																		
Lic. Jorge Rolando Almanza Cabrera	Coordinación de Vinculación Académica, Unidad Iztapalapa																																		
Dra. Patricia Gazcón Muro	Profesora del Depto. de Relaciones Sociales, División de Ciencias Sociales y Humanidades, Unidad Xochimilco																																		
Lic. Julio de Lara Isassi	Director de Sistemas Escolares																																		
Lic. Braulio Ramírez Reynoso	Abogado General																																		
	Se fijó como fecha límite para presentar el dictamen el 31 de enero de 2008.																																		

Continúa

Acuerdos del Colegio Académico correspondientes a las sesiones celebradas durante 2007

ACUERDO 291.7

Integración de una Comisión encargada de analizar la carrera académica de la UAM, conforme con la iniciativa del Rector General para proponer un modelo integral adecuado a la diversidad y al desarrollo y consolidación de la Institución, mediante la propuesta de las disposiciones reglamentarias necesarias.

La Comisión quedó integrada como sigue:

MIEMBROS	UNIDAD / DIVISIÓN
Dr. Adrián de Garay Sánchez	Rector de la Unidad Azcapotzalco
Dr. Cuauhtémoc V. Pérez Llanas	Rector de la Unidad Xochimilco
Dra. Verónica Medina Bañuelos	Directora de la División de Ciencias Básicas e Ingeniería, Unidad Iztapalapa
Dr. Gustavo H. Rojas Bravo	Director de la División de Ciencias de la Comunicación y Diseño, Unidad Cuajimalpa
Dr. Rafael López Bracho	Representante del Personal Académico de la División de Ciencias Básicas e Ingeniería, Unidad Azcapotzalco
Dra. Estela Roselló Soberón	Representante del Personal Académico de la División de Ciencias Sociales y Humanidades, Unidad Cuajimalpa
Dr. José Luis Torres Franco	Representante del Personal Académico de la División de Ciencias Sociales y Humanidades, Unidad Iztapalapa
Mtro. Genaro Guillén Lara	Representante del Personal Académico de la División de Ciencias y Artes para el Diseño, Unidad Xochimilco
Asesores:	
Dr. Carlos Illades Aguiar	Director de la División de Ciencias Sociales y Humanidades, Unidad Cuajimalpa
Dr. Rodolfo Quintero Ramírez	Director de la División de Ciencias Naturales e Ingeniería, Unidad Cuajimalpa
Dr. Francisco Flores Pedroche	Director de la División de Ciencias Biológicas y de la Salud, Unidad Iztapalapa
Dr. Romualdo López Zarate	Jefe del Área de Sociología de las Universidades, División de Ciencias Sociales y Humanidades, Unidad Azcapotzalco
Dr. Eduardo Ibarra Colado	Jefe del Depto. de Estudios Institucionales, División de Ciencias Sociales y Humanidades, Unidad Cuajimalpa
Dr. Manuel Gil Antón	Profesor del Depto. de Sociología, División de Ciencias Sociales y Humanidades, Unidad Iztapalapa
Lic. Braulio Ramírez Reynoso	Abogado General
Se fijó como fecha límite para presentar el dictamen el 2 de abril de 2008.	

Continúa

Acuerdos del Colegio Académico correspondientes a las sesiones celebradas durante 2007

ACUERDO 291.8

Integración de una Comisión encargada de analizar la Legislación Universitaria y proponer, en su caso, las reformas reglamentarias que permitan, a la brevedad posible, la incorporación del personal académico de la Unidad Cuajimalpa en las comisiones dictaminadoras.

La Comisión quedó integrada como sigue:

MIEMBROS	UNIDAD / DIVISIÓN
Dr. Roberto J. Gutiérrez López	Director de la División de Ciencias Sociales y Humanidades, Unidad Azcapotzalco
Dr. Gustavo H. Rojas Bravo	Director de la División de Ciencias de la Comunicación y Diseño, Unidad Cuajimalpa
Dr. Salvador Vega y León	Director de la División de Ciencias Biológicas y de la Salud, Unidad Xochimilco
Dra. Ma. Soledad Cruz Rodríguez	Representante del Personal Académico de la División de Ciencias Sociales y Humanidades, Unidad Azcapotzalco
Dra. Estela Roselló Soberón	Representante del Personal Académico de la División de Ciencias Sociales y Humanidades, Unidad Cuajimalpa
M. en C. Eduardo Casas Hernández	Representante del Personal Académico de la División de Ciencias Biológicas y de la Salud, Unidad Iztapalapa
Mtro. Jesús Rodríguez Franco	Representante del Personal Académico de la División de Ciencias Sociales y Humanidades, Unidad Xochimilco
Srita. Erika Inés Gutiérrez Vaca	Representante de los Alumnos de la División de Ciencias Sociales y Humanidades, Unidad Azcapotzalco
Sr. Miguel Ángel García Montejo	Representante de los Alumnos de la División de Ciencias Sociales y Humanidades, Unidad Iztapalapa
Sr. Francisco Andrés Flores Velasco	Representante de los Trabajadores Administrativos, Unidad Azcapotzalco
Asesores:	
Lic. Braulio Ramírez Reynoso	Abogado General
Se fijó como fecha límite para presentar el dictamen el 5 de octubre de 2007.	

Aprobada por Colegio Académico en su 1a. Reunión de la Sesión Número 292

Acuerdos del Colegio Académico correspondientes a las sesiones celebradas durante 2007

SESIÓN NÚMERO 292

11 DE OCTUBRE DE 2007

ACTA DE LA SESIÓN

ACUERDO 292.2

Aprobación del Acta de la Sesión Número 291, celebrada el día 9 de julio de 2007.

ACUERDO 292.3

Otorgar el Grado de Doctor Honoris Causa al Mtro. Andrés Henestrosa, de acuerdo con lo dispuesto en los artículos 233, fracción I, 234, 250 y 253-1 del Reglamento de Ingreso, Promoción y Permanencia del Personal Académico.

ACUERDO 292.4

Otorgar el Grado de Doctor *Honoris Causa* al *Dr. Jacint Nadal Puigdefábregas*, de acuerdo con lo dispuesto en los artículos 233, fracción I, 234, 250 y 253-1 del Reglamento de Ingreso, Promoción y Permanencia del Personal Académico.

ACUERDO 292.5

Otorgar el Nombramiento de *Profesor Distinguido* al *Mtro. Manuel Meda Vidal*, miembro del personal académico de la División de Ciencias Básicas e Ingeniería de la Unidad Azcapotzalco, de acuerdo con lo dispuesto en los artículos 233, fracción VI, 250 y 253-1 del Reglamento de Ingreso, Promoción y Permanencia del Personal Académico.

ACUERDO 292.6

Otorgar el Nombramiento de Profesor Distinguido a la Dra. Rosa María Velasco Belmont, miembro del personal académico de la División de Ciencias Básicas e Ingeniería de la Unidad Iztapalapa, de acuerdo con lo dispuesto en los artículos 233, fracción VI, 250 y 253-1 del Reglamento de Ingreso, Promoción y Permanencia del Personal Académico.

ACUERDO 292.7

Iniciación del procedimiento para la elección de un miembro de la Junta Directiva en sustitución de la Dra. Blanca Rebeca Ramírez Velázquez, quien termina su periodo por ministerio de ley, y la expedición de la convocatoria respectiva de acuerdo con el marco normativo vigente. El plazo para el registro de candidatos será del 15 al 29 de octubre de 2007, en el horario de las 10:00 a las 19:30 horas. La sesión del Colegio Académico en la que se lleve a cabo la elección correspondiente no se efectuará antes del 9 de noviembre del mismo año.

ACUERDO 292.8

Aprobación de las Reformas al Reglamento de Ingreso, Promoción y Permanencia del Personal Académico, relacionadas con la integración del personal académico de la Unidad Cuajimalpa a las comisiones dictaminadoras.

Continúa

Acuerdos del Colegio Académico correspondientes a las sesiones celebradas durante 2007

NOTA 292.A	
El Colegio Académico recibió la información de los Consejos Divisionales de Ciencias Naturales e Ingeniería, de Ciencias Sociales y Humanidades, y de Ciencias Básicas e Ingeniería de las Unidades Cuajimalpa, Iztapalapa y Azcapotzalco, respectivamente, sobre las siguientes adecuaciones:	
UNIDAD / DIVISIÓN PLAN DE ESTUDIOS	ADECUACIONES A PARTIR DEL TRIMESTRE:
CUAJIMALPA / C.N.I. Planes y programas de estudio de las Licenciaturas en Matemáticas Aplicadas y en Ingeniería en Computación	2008-I
IZTAPALAPA / C.S.H. Plan de estudios de la Maestría y Doctorado en Estudios Sociales.	2008-I
AZCAPOTZALCO / C.S.H. Programa de estudios de la UEA "Introducción a la Teoría Económica I", de la Licenciatura en Economía.	2007-O
AZCAPOTZALCO / C.B.I. Plan y programas de estudio de la Licenciatura en Ingeniería Electrónica y como consecuencia a los planes y programas de estudio de las licenciaturas en Ingeniería: Civil, Computación, Eléctrica, Física, Industrial, Mecánica y Metalúrgica.	2008-I

Aprobada por Colegio Académico en su 1a. Reunión de la Sesión Número 294

SESIÓN NÚMERO 293
16 DE NOVIEMBRE DE 2007
ACTA DE LA SESIÓN

ACUERDO 293.1
Aprobación del Orden del Día. Entrevista con el candidato registrado para miembro de la Junta Directiva.

Aprobada por Colegio Académico en su 1a. Reunión de la Sesión Número 296

Acuerdos del Colegio Académico correspondientes a las sesiones celebradas durante 2007

SESIÓN NÚMERO 294

29 DE NOVIEMBRE DE 2007

ACTA DE LA SESIÓN

ACUERDO 294.2	Aprobación del Acta de la Sesión Número 292, celebrada el día 11 de octubre de 2007.
ACUERDO 294.3	Elección del Dr. Enrique Ayala Alonso como miembro de la Junta Directiva, en sustitución de la Dra. Blanca Rebeca Ramírez Velázquez, quien termina su periodo por ministerio de ley.
ACUERDO 294.4	Otorgar el Grado de Doctor <i>Honoris Causa</i> al <i>Dr. Francisco Bolívar Zapata</i> , de acuerdo con lo dispuesto en los artículos 233, fracción I, 234, 250 y 253-1 del Reglamento de Ingreso, Promoción y Permanencia del Personal Académico.
ACUERDO 294.5	Otorgar el Nombramiento de Profesor Distinguido a la Dra. Andrea Revueltas Peralta, miembro del personal académico de la División de Ciencias Sociales y Humanidades de la Unidad Xochimilco, de acuerdo con lo dispuesto en los artículos 233, fracción VI, 250 y 253-1 del Reglamento de Ingreso, Promoción y Permanencia del Personal Académico.
ACUERDO 294.6	Aprobación de la modificación al artículo 156 del Reglamento de Ingreso, Promoción y Permanencia del Personal Académico, relacionada con el periodo de contratación del Profesor Visitante.
ACUERDO 294.7	Aprobación de la propuesta de los consejos académicos de las unidades Cuajimalpa, Iztapalapa y Xochimilco, consistente en la modificación al plan y programas de estudio del Doctorado en Ciencias Biológicas, para incorporar a la Unidad Cuajimalpa en su administración, impartición y desarrollo. La modificación del Doctorado entrará en vigor en el Trimestre 2008-I.
ACUERDO 294.8	Creación de cuarenta y siete programas de estudio de la Licenciatura en Diseño, correspondientes al tercer nivel del plan de estudios, propuestos por el Consejo Académico de la Unidad Cuajimalpa.
ACUERDO 294.9	Creación de dieciocho programas de estudio de la Licenciatura en Ingeniería en Computación, y veinticuatro de la Licenciatura en Matemáticas Aplicadas, correspondientes al cuarto nivel de cada plan de estudios, propuestos por el Consejo Académico de la Unidad Cuajimalpa.
NOTA 294.A	El Colegio Académico recibió la información del Consejo Divisional de Ciencias Sociales y Humanidades de la Unidad Azcapotzalco, sobre la adecuación efectuada al plan y programas de estudio de la Licenciatura en Economía, correspondiente a las UEA Microeconomía I, II, III y IV del Eje Curricular de Microeconomía. La vigencia de esta adecuación iniciará en el Trimestre 08-P.

Acuerdos del Colegio Académico correspondientes a las sesiones celebradas durante 2007

SESIÓN NÚMERO 295
29 DE NOVIEMBRE DE 2007

ACTA DE LA SESIÓN

ACUERDO 295.2

Ratificación de los miembros electos para integrar las Comisiones Dictaminadoras del Personal Académico, periodo 2007-2009, en las siguientes Áreas:

DIVISIÓN	TITULARES / SUPLENTES
CIENCIAS BÁSICAS	Titulares: <i>DR. JOSÉ ANTONIO EDUARDO ROA NERI</i> <i>DR. JORGE LUIS FLORES MORENO</i> <i>DR. FELIPE APARICIO PLATAS</i> <i>DR. HIRAM ISAAC BELTRÁN CONDE</i> <i>DR. JULIO CÉSAR GARCÍA CORTE</i> <i>DR. ISAAC KORNHAUSER STRAUS</i> Suplentes: <i>DR. DELFINO LADINO LUNA</i> <i>DR. JOSÉ LUIS FERNÁNDEZ CHAPOU</i> <i>DR. EDUARDO GONZÁLEZ ZAMORA</i> <i>DR. SALVADOR ANTONIO CRUZ JIMÉNEZ</i>
INGENIERÍA	Titulares: <i>M. EN C. FRANCISCO CERVANTES DE LA TORRE</i> <i>DR. ANDRÉS FERREYRA RAMÍREZ</i> <i>DR. HÉCTOR JIMÉNEZ SALAZAR</i> <i>DR. JUAN MANUEL ZAMORA MATA</i> Suplentes: <i>DR. JOSÉ LUIS RANGEL NÚÑEZ</i> <i>DR. JAVIER RAMÍREZ RODRÍGUEZ</i>
CIENCIAS BIOLÓGICAS	Titulares: <i>DR. ALFONSO MAURICIO SALES CRUZ</i> <i>DRA. ARMIDA LETICIA PACHECO MOTA</i> <i>DRA. MARÍA DE LOURDES PÉREZ CHABELA</i> <i>DRA. LAURA ESTELA CASTRILLÓN RIVERA</i> <i>DR. HÉCTOR CASTILLO JUÁREZ</i> Suplentes: <i>DR. ARMANDO FERREIRA NUÑO</i> <i>DR. CARLOS ÁLVAREZ SILVA</i> <i>DRA. RINA MARÍA GONZÁLEZ CERVANTES</i> <i>DR. ALEJANDRO CÓRDOVA IZQUIERDO</i>

Continúa

Acuerdos del Colegio Académico correspondientes a las sesiones celebradas durante 2007

CIENCIAS BIOLÓGICAS	<p><i>Titulares:</i> DR. ALFONSO MAURICIO SALES CRUZ DRA. ARMIDA LETICIA PACHECO MOTA DRA. MARÍA DE LOURDES PÉREZ CHABELA DRA. LAURA ESTELA CASTRILLÓN RIVERA DR. HÉCTOR CASTILLO JUÁREZ</p> <p><i>Suplentes:</i> DR. ARMANDO FERREIRA NUÑO DR. CARLOS ÁLVAREZ SILVA DRA. RINA MARÍA GONZÁLEZ CERVANTES DR. ALEJANDRO CÓRDOVA IZQUIERDO</p>
CIENCIAS DE LA SALUD	<p><i>Titulares:</i> DR. RUBÉN ROMÁN RAMOS DRA. ELIZABETH HERNÁNDEZ PÉREZ DRA. ALDA ROCÍO ORTIZ MUÑIZ M.U. ROSA MARÍA NÁJERA NÁJERA DRA. CAROLINA TETELBOIN HENRION DRA. NELLY MARÍA MOLINA FRECHERO</p> <p><i>Suplentes:</i> DR. JOSÉ LUIS GÓMEZ OLIVARES DRA. ELISA VEGA ÁVILA DRA. NORMA EDITH LÓPEZ DÍAZ-GUERRERO MTRA. ADELITA SÁNCHEZ FLORES DR. SALVADOR GARCÍA LÓPEZ</p>
CIENCIAS SOCIALES	<p><i>Titulares:</i> DRA. LIDIA GIROLA MOLINA DR. SALOMÓN GONZÁLEZ ARELLANO DRA. MARÍA DEL ROCÍO GUADARRAMA OLIVERA DR. CARLOS GARMA NAVARRO MTRO. HILARIO ANGUIANO LUNA DR. JOSÉ MANUEL JUÁREZ NÚÑEZ</p> <p><i>Suplente:</i> MTRO. CARLOS ANTONIO GARCÍA VILLANUEVA</p>

Continúa

Acuerdos del Colegio Académico correspondientes a las sesiones celebradas durante 2007

CIENCIAS ECONÓMICO-ADMINISTRATIVAS	<i>Titulares:</i> MTRO. CRISTIAN LERICHE GUZMÁN MTRA. ISABEL FONT PLAYÁN DRA. CLAUDIA ALEJANDRA SANTIZO RODALL MTRO. JOSÉ MARÍA MARTINELLI BENEDICTO MTRO. ALEJANDRO TOLEDO PATIÑO DR. ARTURO TORRES VARGAS
HUMANIDADES	<i>Titulares:</i> DRA. ELVIRA BUELNA SERRANO DR. BERNARDO HIPÓLITO BOLAÑOS GUERRA DR. RODRIGO GÓMEZ GARCÍA DRA. MARÍA JOSÉ RODILLA LEÓN DRA. MA. DEL CARMEN DE LA PEZA CASARES DRA. ANA MA. GUADALUPE AMUCHÁSTEGUI HERRERA <i>Suplente:</i> DR. RODOLFO RENÉ SUÁREZ MOLNAR
ANÁLISIS Y MÉTODOS DEL DISEÑO	<i>Titulares:</i> M. EN ARQ. IRMA LÓPEZ ARREDONDO M.D.I. MA. DE LOS ÁNGELES HERNÁNDEZ PRADO DRA. DIANA GUZMÁN LÓPEZ
PRODUCCIÓN Y CONTEXTO DEL DISEÑO	<i>Titulares:</i> MTRO. EMILIO MARTÍNEZ DE VELASCO Y ARELLANO MTRA. LAURA ELISA LEÓN VALLE MTRO. JUAN ASCENCIÓN ÁLVAREZ GUTIÉRREZ MTRO. FRANCISCO JORGE GUILLÉN GUTIÉRREZ <i>Suplentes:</i> ARQ. EDUARDO KOTÁSEK GONZÁLEZ DRA. MA. DOLORES GONZÁLEZ MARTÍNEZ MTRO. ENRIQUE BONILLA RODRÍGUEZ MTRO. JORGE CASTILLO MORQUECHO

Acuerdos del Colegio Académico correspondientes a las sesiones celebradas durante 2007

SESIÓN NÚMERO 296

19 DE DICIEMBRE DE 2007

ACTA DE LA SESIÓN

ACUERDO 296.2	Aprobación del Acta de la Sesión Número 293 celebrada el día 16 de noviembre de 2007.
ACUERDO 296.3	Reemplazo de la Srita. Araceli Sánchez Balbuena como representante por parte de los alumnos de Ciencias Básicas e Ingeniería de la Unidad Iztapalapa, por haber dejado de asistir, sin causa justificada, a tres sesiones consecutivas del Colegio Académico.
ACUERDO 296.4	Aprobación de las reformas al Reglamento de Estudios Superiores, relacionadas con la movilidad de alumnos, así como su correspondiente exposición de motivos.
ACUERDO 296.5	Aprobación de la adición a las Políticas Generales, relacionada con la movilidad de alumnos, así como su correspondiente exposición de motivos.
ACUERDO 296.6	Aprobación de la adición a las Políticas Operacionales de Docencia, relacionada con la movilidad de alumnos, así como su correspondiente exposición de motivos.
ACUERDO 296.7	Aprobación de la propuesta del Consejo Académico de la Unidad Azcapotzalco, consistente en la Modificación al plan y programas de estudio de la Maestría en Economía. La modificación de la Maestría entrará en vigor en el Trimestre 2008-I.

Anexo
Indicadores básicos de licenciatura y posgrado
Criterios de obtención

INDICADORES BÁSICOS DE LICENCIATURA

Categoría	UAM	Unidad Azcapotzalco	Unidad Cuajimalpa	Unidad Iztapalapa	Unidad Xochimilco
Aspirantes registrados	61,234	21,941	961	9,976	28,356
Aspirantes presentados al examen	59,583	21,368	927	9,718	27,570
Admitidos lista original	10,594	3,402	322	2,808	4,062
Admitidos lista complementaria	1,665	686	60	285	634
Admitidos totales*	12,238	4,088	382	3,093	4,675
Inscritos primer ingreso	9,275	2,932	316	2,388	3,639
Reinscritos-trimestre Invierno	35,107	12,257	240	9,295	13,315
Inscritos primer ingreso y reinscritos-trimestre Primavera	36,250	12,713	229	9,259	14,049
Inscritos primer ingreso y reinscritos-trimestre Otoño	38,403	13,271	546	10,243	14,343
Alumnos que registraron actividad académica durante el año	46,267	15,714	562	12,200	17,791
Estudiantes que terminaron estudios	4,426	1,196		953	2,277
Estudiantes que terminaron estudios (acumulado)	106,780	32,879		23,075	50,826
Becas PRONABES asignadas en el año	2,419	979	72	659	709
Becas PRONABES total de becas pagadas	6,523	2,231	162	1,776	2,354

*21 aspirantes fueron aceptados en el primer periodo de selección primavera en la Lista Original y la Lista Complementaria

INDICADORES BÁSICOS DE POSGRADO

Categoría	UAM	Unidad Azcapotzalco	Unidad Iztapalapa	Unidad Xochimilco
Inscritos primer ingreso	896	201	416	279
Reinscritos-trimestre Invierno	2,014	292	1,110	612
Inscritos primer ingreso y reinscritos-trimestre Primavera	1,875	270	1,040	565
Inscritos primer ingreso y reinscritos-trimestre Otoño	2,046	365	1,091	590
Alumnos que registraron actividad académica durante el año	2,617	510	1,314	793
Estudiantes que terminaron estudios	540	97	238	205
Estudiantes que terminaron estudios (acumulado)	5,425	963	2,826	1,636
Becarios del programa interunitario para la conclusión de tesis (Becas pagadas)	48	7	29	12
Becarios de posgrados de reciente creación (Becas pagadas)	155	74	48	33
Becarios de nuevo ingreso que no cuentan con financiamiento externo (Becas pagadas)	169	25	73	71

FUENTE: Departamento de Admisión, Coordinación General de Información Institucional
 Dirección de Planeación
 Dirección de Sistemas Escolares

INDICADORES BÁSICOS DE LICENCIATURA (composición-criterios de obtención)

Categoría	Composición	Criterio de obtención
Aspirantes registrados	Aspirantes que completaron su registro en internet y firmaron su solicitud	Base admisión 2007 Todos los registros
Aspirantes presentados al examen	Aspirantes que en la fecha asignada presentaron examen	Base admisión 2007 edo_fex<=>1 ó 5
Admitidos lista original	Aspirantes seleccionados una vez evaluado el examen.	Base de admisión 2007 Unidad_ace>=1
Admitidos lista complementaria	Elegidos al término de la inscripción cuando quedan lugares disponibles	Base de admisión 2007 Unidad LC>=1
Admitidos totales	Elegidos de lista original y lista complementaria	Base de admisión 2007 Unidad Fin>=1
Inscritos primer ingreso	Alumnos admitidos que realizaron la inscripción a su primer trimestre.	Base AGA 2007-P, AGA 2007-O de la cuarta semana Edo= 1 (activo) ó 10 (inscrito en blanco) Origen_mat= 1 (asignada por examen de selección) ó 2 (asignada en lista complementaria, y que presentó examen de admisión) Trii2 = 2072 para trimestre Primavera Trii2=2074 para trimestre Otoño
Reinscritos- trimestre Invierno	Todos los alumnos que se inscribieron y reinscribieron al trimestre correspondiente.	Base AGA 2007-I, AGA 2007-P, AGA 2007-O de la cuarta semana
Inscritos primer ingreso y reinscritos- trimestre Primavera		Edo= 1 (activo) ó 10 (inscrito en blanco) del AGA del trimestre de referencia
Inscritos primer ingreso y reinscritos- trimestre Otoño		
Alumnos que registraron actividad académica durante el año	Alumnos que se inscribieron al menos una vez en el año de referencia	Base AGA 2007-I, AGA 2007-P, AGA 2007-O de la cuarta semana Registros que tuvieron Edo= 1 (activo) ó 10 (inscrito en blanco) al menos una vez en el año de referencia.
Estudiantes que terminaron estudios	Personas que concluyeron en 2007 el plan de estudios correspondiente	Base AGA 2008-I de la segunda semana Edo= 12 (créditos cubiertos) ó 6 (egresado) ó 5 (titulado) del (los) periodo(s) de referencia (Último trimestre de actividad académica) UT_AA2=2071 ó 2072 ó 2074
Estudiantes que terminaron estudios (acumulado)	Personas que han concluido hasta el año de referencia, el plan de estudios correspondiente.	Base AGA 2007-I de la segunda semana Edo= 12 (créditos cubiertos) ó 6 (egresado) ó 5 (titulado)
Índices de aprobación	% aprobación/inscritos a la materia correspondiente	Del Kardex de cada Unidad se extraen calificaciones del trimestre de referencia.
Estudiantes que se titularon	Personas que obtuvieron en el año de referencia su título profesional en la UAM.	Base AGA 2008-I de la segunda semana Año titulación correspondiente al año de referencia

LICENCIATURA DATOS HISTÓRICOS

Histórico	Composición	Fuente/criterio de obtención
Demanda	Aspirantes que presentaron examen	Departamento de Admisión: Archivos históricos del 1975-1997, Datos Generales de los Aspirantes 1997-2007.
Admisión	Aspirantes seleccionados una vez efectuado el examen (admitidos lista original)	
Tasa de aceptación	Admitidos de lista original seleccionados en su primera opción de carrera/aspirantes presentados al examen	Datos generales de los aspirantes 1997-2007.
Primer ingreso	Alumnos admitidos que se inscribieron por año.	Base AGA por trimestre correspondiente a la cuarta semana Edo <=> 13 (nuevo ingreso no presentado) Origen_mat= 1 (asignada por examen de selección) ó 2 (asignada en lista complementaria, y que presentó examen de admisión)
Estudiantes que terminaron estudios	Personas por año que concluyeron el plan de estudios correspondiente	Base AGA 2008-I Edo= 12 (créditos cubiertos), ó 6 (egresado) ó 5 (titulado); UA_AA2 para el año de referencia
Trimestres cursados promedio de los estudiantes que terminaron estudios		Base AGA 2008-I Edo= 12 (créditos cubiertos), ó 6 (egresado) ó 5 (titulado); NTRC>=10 UA_AA2 para el año de referencia

INDICADORES BÁSICOS DE POSGRADO (composición-criterios de obtención)

Categoría	Composición	Criterio de obtención
Inscritos primer ingreso	Alumnos admitidos que realizaron la inscripción a su primer trimestre.	Base AGA 2007-P, AGA 2007-O de la cuarta semana Edo = 1 (activo) ó 10 (inscrito en blanco) Trii2 = 2072 para trimestre primavera Trii2=2074 para trimestre otoño
Reinscritos- trimestre Invierno	Todos los alumnos que se inscribieron al trimestre correspondiente.	Base AGA 2007-I, AGA 2007-P, AGA 2007-O de la cuarta semana
Inscritos primer ingreso y reinscritos-trimestre Primavera		Edo= 1 (activo) ó 10 (inscrito en blanco) del AGA del trimestre de referencia
Inscritos primer ingreso y reinscritos-trimestre Otoño		
Alumnos que registraron actividad académica durante el año	Alumnos que se inscribieron al menos una vez en el año de referencia	Base AGA 2007-I, AGA 2007-P, AGA 2007-O de la cuarta semana Registros que tuvieron Edo= 1 (activo) ó 10 (inscrito en blanco) al menos una vez en el año de referencia.
Estudiantes que terminaron estudios	Personas que concluyeron en 2006 el plan de estudios correspondiente	Base AGA 2008-I de la segunda semana Edo= 12 (créditos cubiertos), ó 6 (egresado), ó 15 (alumno con diploma) ó 16 (alumno con grado) del (los) periodo(s) de referencia (Último trimestre de actividad académica) UT_AA2 =2071 ó 2072 ó 2074)
Estudiantes que terminaron estudios (acumulado)	Personas que han concluido hasta el año de referencia, el plan de estudios correspondiente.	Base AGA 2008-I de la segunda semana Edo= 12 (créditos cubiertos), ó 6 (egresado), ó 15 (alumno con diploma) ó 16 (alumno con grado)