

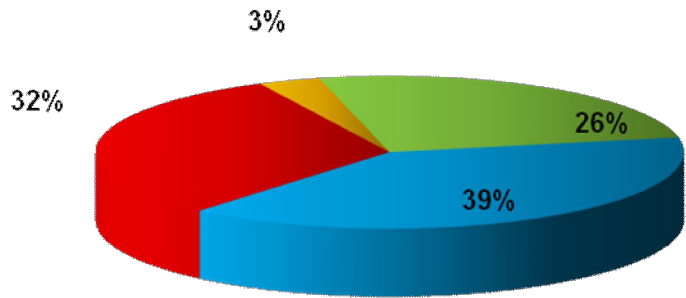
1.3
Licenciatura
Inscritos Primer ingreso

Inscritos de primer ingreso por género y periodo de inscripción según Unidad y División

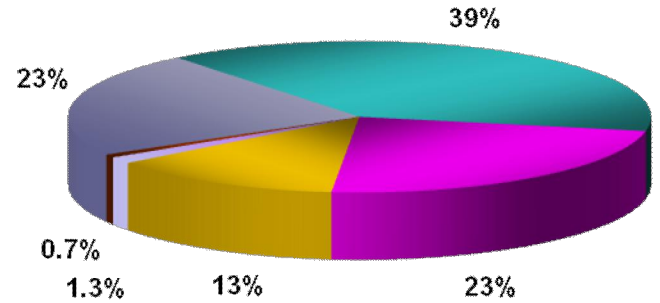
| Unidad | División | FEMENINO | | | | MASCULINO | | | | TOTAL | | |
|---------------------|--------------|--------------|--------------|--------------|------------|--------------|--------------|--------------|------------|--------------|--------------|--------------|
| | | Primavera | Otoño | Total | % | Primavera | Otoño | Total | % | Primavera | Otoño | Total |
| AZCAPOTZALCO | | | | | | | | | | | | |
| | CBI | 129 | 191 | 320 | 22% | 525 | 628 | 1,153 | 78% | 654 | 819 | 1,473 |
| | CSH | 231 | 192 | 423 | 45% | 292 | 229 | 521 | 55% | 523 | 421 | 944 |
| | CAD | 86 | 112 | 198 | 39% | 181 | 134 | 315 | 61% | 267 | 246 | 513 |
| | TOTAL | 446 | 495 | 941 | 32% | 998 | 991 | 1,989 | 68% | 1,444 | 1,486 | 2,930 |
| CUAJIMALPA | | | | | | | | | | | | |
| | CSH | | 77 | 77 | 64% | | 44 | 44 | 36% | 0 | 121 | 121 |
| | CCD | | 51 | 51 | 39% | | 80 | 80 | 61% | 0 | 131 | 131 |
| | CNI | | 17 | 17 | 27% | | 47 | 47 | 73% | 0 | 64 | 64 |
| | TOTAL | 0 | 145 | 145 | 46% | 0 | 171 | 171 | 54% | 0 | 316 | 316 |
| IZTAPALAPA | | | | | | | | | | | | |
| | CBI | 55 | 102 | 157 | 25% | 213 | 253 | 466 | 75% | 268 | 355 | 623 |
| | CSH | 109 | 461 | 570 | 49% | 103 | 496 | 599 | 51% | 212 | 957 | 1,169 |
| | CBS | 113 | 235 | 348 | 59% | 88 | 157 | 245 | 41% | 201 | 392 | 593 |
| | TOTAL | 277 | 798 | 1,075 | 45% | 404 | 906 | 1,310 | 55% | 681 | 1,704 | 2,385 |
| XOCHIMILCO | | | | | | | | | | | | |
| | CSH | 344 | 322 | 666 | 49% | 358 | 331 | 689 | 51% | 702 | 653 | 1,355 |
| | CBS | 487 | 432 | 919 | 58% | 349 | 315 | 664 | 42% | 836 | 747 | 1,583 |
| | CAD | 97 | 105 | 202 | 29% | 253 | 240 | 493 | 71% | 350 | 345 | 695 |
| | TOTAL | 928 | 859 | 1,787 | 49% | 960 | 886 | 1,846 | 51% | 1,888 | 1,745 | 3,633 |
| U.A.M. | | | | | | | | | | | | |
| | CBI | 184 | 293 | 477 | 23% | 738 | 881 | 1,619 | 77% | 922 | 1,174 | 2,096 |
| | CSH | 684 | 1,052 | 1,736 | 48% | 753 | 1,100 | 1,853 | 52% | 1,437 | 2,152 | 3,589 |
| | CBS | 600 | 667 | 1,267 | 58% | 437 | 472 | 909 | 42% | 1,037 | 1,139 | 2,176 |
| | CAD | 183 | 217 | 400 | 33% | 434 | 374 | 808 | 67% | 617 | 591 | 1,208 |
| | CCD | 0 | 51 | 51 | 39% | 0 | 80 | 80 | 61% | 0 | 131 | 131 |
| | CNI | 0 | 17 | 17 | 27% | 0 | 47 | 47 | 73% | 0 | 64 | 64 |
| | TOTAL | 1,651 | 2,297 | 3,948 | 43% | 2,362 | 2,954 | 5,316 | 57% | 4,013 | 5,251 | 9,264 |

La categoría *inscritos de primer ingreso* incluye a todos los alumnos admitidos que realizaron la inscripción a su primer trimestre, se distinguen los trimestres de ingreso primavera y otoño.

Inscritos de primer ingreso por Unidad y División



■ AZCAPOTZALCO ■ CUAJIMALPA ■ IZTAPALAPA ■ XOCHIMILCO



■ CBI ■ CSH ■ CBS ■ CAD ■ CCD ■ CNI

La categoría *inscritos de primer ingreso* incluye a todos los alumnos admitidos que realizaron la inscripción a su primer trimestre.

Inscritos de primer ingreso por periodo de inscripción según género y plan de estudios Unidad Azcapotzalco

| PLAN DE ESTUDIO | PRIMAVERA | | | OTOÑO | | | TOTAL | | | % | |
|-----------------------------------|------------|------------|--------------|------------|------------|--------------|------------|--------------|--------------|-------------|-------------|
| | F | M | TOTAL | F | M | TOTAL | F | M | TOTAL | F | M |
| INGENIERÍA AMBIENTAL | 17 | 20 | 37 | 45 | 28 | 73 | 62 | 48 | 110 | 56.4 | 43.6 |
| INGENIERÍA CIVIL | 9 | 41 | 50 | 14 | 65 | 79 | 23 | 106 | 129 | 17.8 | 82.2 |
| INGENIERÍA ELÉCTRICA | 5 | 27 | 32 | 2 | 43 | 45 | 7 | 70 | 77 | 9.1 | 90.9 |
| INGENIERÍA FÍSICA | 4 | 7 | 11 | 12 | 15 | 27 | 16 | 22 | 38 | 42.1 | 57.9 |
| INGENIERÍA INDUSTRIAL | 18 | 98 | 116 | 29 | 95 | 124 | 47 | 193 | 240 | 19.6 | 80.4 |
| INGENIERÍA MECÁNICA | 4 | 52 | 56 | 6 | 98 | 104 | 10 | 150 | 160 | 6.3 | 93.8 |
| INGENIERÍA METALÚRGICA | 3 | 10 | 13 | 9 | 10 | 19 | 12 | 20 | 32 | 37.5 | 62.5 |
| INGENIERÍA QUÍMICA | 20 | 35 | 55 | 43 | 67 | 110 | 63 | 102 | 165 | 38.2 | 61.8 |
| INGENIERÍA ELECTRÓNICA | 20 | 108 | 128 | 8 | 107 | 115 | 28 | 215 | 243 | 11.5 | 88.5 |
| INGENIERÍA EN COMPUTACIÓN | 29 | 127 | 156 | 23 | 100 | 123 | 52 | 227 | 279 | 18.6 | 81.4 |
| CBI | 129 | 525 | 654 | 191 | 628 | 819 | 320 | 1,153 | 1,473 | 21.7 | 78.3 |
| ADMINISTRACIÓN | 83 | 93 | 176 | 50 | 55 | 105 | 133 | 148 | 281 | 47.3 | 52.7 |
| DERECHO | 71 | 104 | 175 | 60 | 71 | 131 | 131 | 175 | 306 | 42.8 | 57.2 |
| ECONOMÍA | 31 | 48 | 79 | 38 | 54 | 92 | 69 | 102 | 171 | 40.4 | 59.6 |
| SOCIOLOGÍA | 46 | 47 | 93 | 44 | 49 | 93 | 90 | 96 | 186 | 48.4 | 51.6 |
| CSH | 231 | 292 | 523 | 192 | 229 | 421 | 423 | 521 | 944 | 44.8 | 55.2 |
| ARQUITECTURA | 44 | 92 | 136 | 54 | 67 | 121 | 98 | 159 | 257 | 38.1 | 61.9 |
| DISEÑO DE LA COMUNICACIÓN GRÁFICA | 25 | 50 | 75 | 28 | 42 | 70 | 53 | 92 | 145 | 36.6 | 63.4 |
| DISEÑO INDUSTRIAL | 17 | 39 | 56 | 30 | 25 | 55 | 47 | 64 | 111 | 42.3 | 57.7 |
| CAD | 86 | 181 | 267 | 112 | 134 | 246 | 198 | 315 | 513 | 38.6 | 61.4 |
| AZCAPOTZALCO | 446 | 998 | 1,444 | 495 | 991 | 1,486 | 941 | 1,989 | 2,930 | 32.1 | 67.9 |

La categoría *inscritos de primer ingreso* incluye a todos los alumnos admitidos que realizaron la inscripción a su primer trimestre, se distinguen los trimestres de ingreso primavera y otoño.

Fuente: Dirección de Sistemas Escolares

Inscritos de primer ingreso por periodo de inscripción según género y plan de estudios Unidad Cuajimalpa

| PLAN DE ESTUDIO | OTOÑO | | | % | |
|------------------------------------|------------|------------|------------|-------------|-------------|
| | F | M | TOTAL | F | M |
| DISEÑO | 26 | 31 | 57 | 45.6 | 54.4 |
| TECNOLOGÍAS Y SIST. DE INFORMACIÓN | 1 | 24 | 25 | 4.0 | 96.0 |
| CIENCIAS DE LA COMUNICACIÓN | 24 | 25 | 49 | 49.0 | 51.0 |
| CCD | 51 | 80 | 131 | 38.9 | 61.1 |
| INGENIERIA EN COMPUTACIÓN | 7 | 35 | 42 | 16.7 | 83.3 |
| MATEMATICAS APLICADAS | 10 | 12 | 22 | 45.5 | 54.5 |
| CNI | 17 | 47 | 64 | 26.6 | 73.4 |
| ADMINISTRACIÓN | 49 | 19 | 68 | 72.1 | 27.9 |
| ESTUDIOS SOCIOTERRITORIALES | 12 | 10 | 22 | 54.5 | 45.5 |
| ESTUDIOS HUMANÍSTICOS | 16 | 15 | 31 | 51.6 | 48.4 |
| CSH | 77 | 44 | 121 | 63.6 | 36.4 |
| CUAJIMALPA | 145 | 171 | 316 | 45.9 | 54.1 |

La categoría *inscritos de primer ingreso* incluye a todos los alumnos admitidos que realizaron la inscripción a su primer trimestre.

Fuente: Dirección de Sistemas Escolares

Inscritos de primer ingreso por periodo de inscripción según género y plan de estudios Unidad Iztapalapa

| PLAN DE ESTUDIO | PRIMAVERA | | | OTOÑO | | | TOTAL | | | % | |
|----------------------------------|------------|------------|------------|------------|------------|--------------|--------------|--------------|--------------|-------------|-------------|
| | F | M | TOTAL | F | M | TOTAL | F | M | TOTAL | F | M |
| INGENIERÍA BIOMÉDICA | 7 | 18 | 25 | 18 | 34 | 52 | 25 | 52 | 77 | 32.5 | 67.5 |
| INGENIERÍA HIDROLÓGICA | 4 | 6 | 10 | 6 | 12 | 18 | 10 | 18 | 28 | 35.7 | 64.3 |
| INGENIERÍA QUÍMICA | 6 | 19 | 25 | 18 | 19 | 37 | 24 | 38 | 62 | 38.7 | 61.3 |
| INGENIERÍA EN ENERGÍA | 1 | 12 | 13 | 4 | 31 | 35 | 5 | 43 | 48 | 10.4 | 89.6 |
| FÍSICA | 5 | 15 | 20 | 10 | 17 | 27 | 15 | 32 | 47 | 31.9 | 68.1 |
| INGENIERÍA ELECTRÓNICA | 5 | 50 | 55 | 3 | 48 | 51 | 8 | 98 | 106 | 7.5 | 92.5 |
| MATEMÁTICAS | 9 | 17 | 26 | 19 | 22 | 41 | 28 | 39 | 67 | 41.8 | 58.2 |
| QUÍMICA | 5 | 12 | 17 | 8 | 6 | 14 | 13 | 18 | 31 | 41.9 | 58.1 |
| COMPUTACIÓN | 13 | 64 | 77 | 16 | 64 | 80 | 29 | 128 | 157 | 18.5 | 81.5 |
| CBI | 55 | 213 | 268 | 102 | 253 | 355 | 157 | 466 | 623 | 25.2 | 74.8 |
| ADMINISTRACIÓN | 63 | 74 | 137 | 67 | 75 | 142 | 130 | 149 | 279 | 46.6 | 53.4 |
| ANTROPOLOGÍA SOCIAL | | | 0 | 38 | 31 | 69 | 38 | 31 | 69 | 55.1 | 44.9 |
| LETRAS HISPÁNICAS | | | 0 | 29 | 39 | 68 | 29 | 39 | 68 | 42.6 | 57.4 |
| FILOSOFÍA | | | 0 | 23 | 54 | 77 | 23 | 54 | 77 | 29.9 | 70.1 |
| ECONOMÍA | | | 0 | 35 | 56 | 91 | 35 | 56 | 91 | 38.5 | 61.5 |
| SOCIOLOGÍA | | | 0 | 43 | 34 | 77 | 43 | 34 | 77 | 55.8 | 44.2 |
| HISTORIA | | | 0 | 23 | 54 | 77 | 23 | 54 | 77 | 29.9 | 70.1 |
| LINGÜÍSTICA | | | 0 | 24 | 14 | 38 | 24 | 14 | 38 | 63.2 | 36.8 |
| CIENCIA POLÍTICA | | | 0 | 55 | 74 | 129 | 55 | 74 | 129 | 42.6 | 57.4 |
| PSICOLOGÍA SOCIAL | 46 | 29 | 75 | 103 | 48 | 151 | 149 | 77 | 226 | 65.9 | 34.1 |
| GEOGRAFÍA HUMANA | | | 0 | 21 | 17 | 38 | 21 | 17 | 38 | 55.3 | 44.7 |
| CSH | 109 | 103 | 212 | 461 | 496 | 957 | 570 | 599 | 1,169 | 48.8 | 51.2 |
| BIOLOGÍA | 29 | 27 | 56 | 45 | 32 | 77 | 74 | 59 | 133 | 55.6 | 44.4 |
| BIOLOGÍA EXPERIMENTAL | 20 | 14 | 34 | 32 | 29 | 61 | 52 | 43 | 95 | 54.7 | 45.3 |
| HIDROBIOLOGÍA | | | 0 | 28 | 17 | 45 | 28 | 17 | 45 | 62.2 | 37.8 |
| PRODUCCIÓN ANIMAL | | | 0 | 12 | 16 | 28 | 12 | 16 | 28 | 42.9 | 57.1 |
| INGENIERÍA BIOQUÍMICA INDUSTRIAL | 22 | 19 | 41 | 54 | 33 | 87 | 76 | 52 | 128 | 59.4 | 40.6 |
| INGENIERÍA DE LOS ALIMENTOS | 42 | 28 | 70 | 64 | 30 | 94 | 106 | 58 | 164 | 64.6 | 35.4 |
| CBS | 113 | 88 | 201 | 235 | 157 | 392 | 348 | 245 | 593 | 58.7 | 41.3 |
| IZTAPALAPA | 277 | 404 | 681 | 798 | 906 | 1,704 | 1,075 | 1,310 | 2,385 | 45.1 | 54.9 |

La categoría *inscritos de primer ingreso* incluye a todos los alumnos admitidos que realizaron la inscripción a su primer trimestre, se distinguen los trimestres de ingreso primavera y otoño.

Inscritos de primer ingreso por periodo de inscripción según género y plan de estudios Unidad Xochimilco

| PLAN DE ESTUDIO | PRIMAVERA | | | OTOÑO | | | TOTAL | | | % | |
|-----------------------------------|------------|------------|--------------|------------|------------|--------------|--------------|--------------|--------------|-------------|-------------|
| | F | M | TOTAL | F | M | TOTAL | F | M | TOTAL | F | M |
| ADMINISTRACIÓN | 62 | 73 | 135 | 38 | 58 | 96 | 100 | 131 | 231 | 43.3 | 56.7 |
| COMUNICACIÓN SOCIAL | 46 | 67 | 113 | 50 | 56 | 106 | 96 | 123 | 219 | 43.8 | 56.2 |
| ECONOMÍA | 35 | 68 | 103 | 48 | 52 | 100 | 83 | 120 | 203 | 40.9 | 59.1 |
| PSICOLOGÍA | 123 | 78 | 201 | 116 | 79 | 195 | 239 | 157 | 396 | 60.4 | 39.6 |
| SOCIOLOGÍA | 60 | 48 | 108 | 53 | 57 | 110 | 113 | 105 | 218 | 51.8 | 48.2 |
| POLÍTICA Y GESTIÓN SOCIAL | 18 | 24 | 42 | 17 | 29 | 46 | 35 | 53 | 88 | 39.8 | 60.2 |
| CSH | 344 | 358 | 702 | 322 | 331 | 653 | 666 | 689 | 1,355 | 49.2 | 50.8 |
| BIOLOGÍA | 76 | 50 | 126 | 56 | 41 | 97 | 132 | 91 | 223 | 59.2 | 40.8 |
| ENFERMERÍA | 48 | 19 | 67 | 50 | 11 | 61 | 98 | 30 | 128 | 76.6 | 23.4 |
| ESTOMATOLOGÍA | 52 | 32 | 84 | 61 | 27 | 88 | 113 | 59 | 172 | 65.7 | 34.3 |
| QUÍMICA FARMACÉUTICA BIOLÓGICA | 66 | 74 | 140 | 58 | 61 | 119 | 124 | 135 | 259 | 47.9 | 52.1 |
| MEDICINA VETERINARIA Y ZOOTECNIA | 90 | 68 | 158 | 78 | 66 | 144 | 168 | 134 | 302 | 55.6 | 44.4 |
| AGRONOMÍA | 44 | 46 | 90 | 56 | 57 | 113 | 100 | 103 | 203 | 49.3 | 50.7 |
| MEDICINA | 54 | 48 | 102 | 29 | 40 | 69 | 83 | 88 | 171 | 48.5 | 51.5 |
| NUTRICIÓN | 57 | 12 | 69 | 44 | 12 | 56 | 101 | 24 | 125 | 80.8 | 19.2 |
| CBS | 487 | 349 | 836 | 432 | 315 | 747 | 919 | 664 | 1,583 | 58.1 | 41.9 |
| ARQUITECTURA | 36 | 122 | 158 | 43 | 119 | 162 | 79 | 241 | 320 | 24.7 | 75.3 |
| DISEÑO DE LA COMUNICACIÓN GRÁFICA | 24 | 35 | 59 | 21 | 37 | 58 | 45 | 72 | 117 | 38.5 | 61.5 |
| DISEÑO INDUSTRIAL | 21 | 47 | 68 | 19 | 39 | 58 | 40 | 86 | 126 | 31.7 | 68.3 |
| PLANEACIÓN TERRITORIAL | 16 | 49 | 65 | 22 | 45 | 67 | 38 | 94 | 132 | 28.8 | 71.2 |
| CAD | 97 | 253 | 350 | 105 | 240 | 345 | 202 | 493 | 695 | 29.1 | 70.9 |
| XOCHIMILCO | 928 | 960 | 1,888 | 859 | 886 | 1,745 | 1,787 | 1,846 | 3,633 | 49.2 | 50.8 |

La categoría *inscritos de primer ingreso* incluye a todos los alumnos admitidos que realizaron la inscripción a su primer trimestre, se distinguen los trimestres de ingreso primavera y otoño.

Inscritos de primer ingreso por edad Total UAM

| UNIDAD | 17 Ó MENOS | 18 | 19 | 20 | 21 | 22 | 23 | 24 Ó MÁS | TOTAL |
|---------------------|--------------|--------------|--------------|--------------|------------|------------|------------|--------------|--------------|
| AZCAPOTZALCO | 424 | 648 | 501 | 361 | 237 | 195 | 145 | 419 | 2,930 |
| | 14.5% | 22.1% | 17.1% | 12.3% | 8.1% | 6.7% | 4.9% | 14.3% | 100% |
| CUAJIMALPA | 40 | 75 | 58 | 38 | 23 | 16 | 18 | 48 | 316 |
| | 12.7% | 23.7% | 18.4% | 12.0% | 7.3% | 5.1% | 5.7% | 15.2% | 100% |
| IZTAPALAPA | 433 | 574 | 375 | 257 | 144 | 130 | 110 | 362 | 2,385 |
| | 18.2% | 24.1% | 15.7% | 10.8% | 6.0% | 5.5% | 4.6% | 15.2% | 100% |
| XOCHIMILCO | 442 | 817 | 703 | 460 | 283 | 216 | 180 | 532 | 3,633 |
| | 12.2% | 22.5% | 19.4% | 12.7% | 7.8% | 5.9% | 5.0% | 14.6% | 100% |
| UAM | 1,339 | 2,114 | 1,637 | 1,116 | 687 | 557 | 453 | 1,361 | 9,264 |
| | 14.5% | 22.8% | 17.7% | 12.0% | 7.4% | 6.0% | 4.9% | 14.7% | 100% |

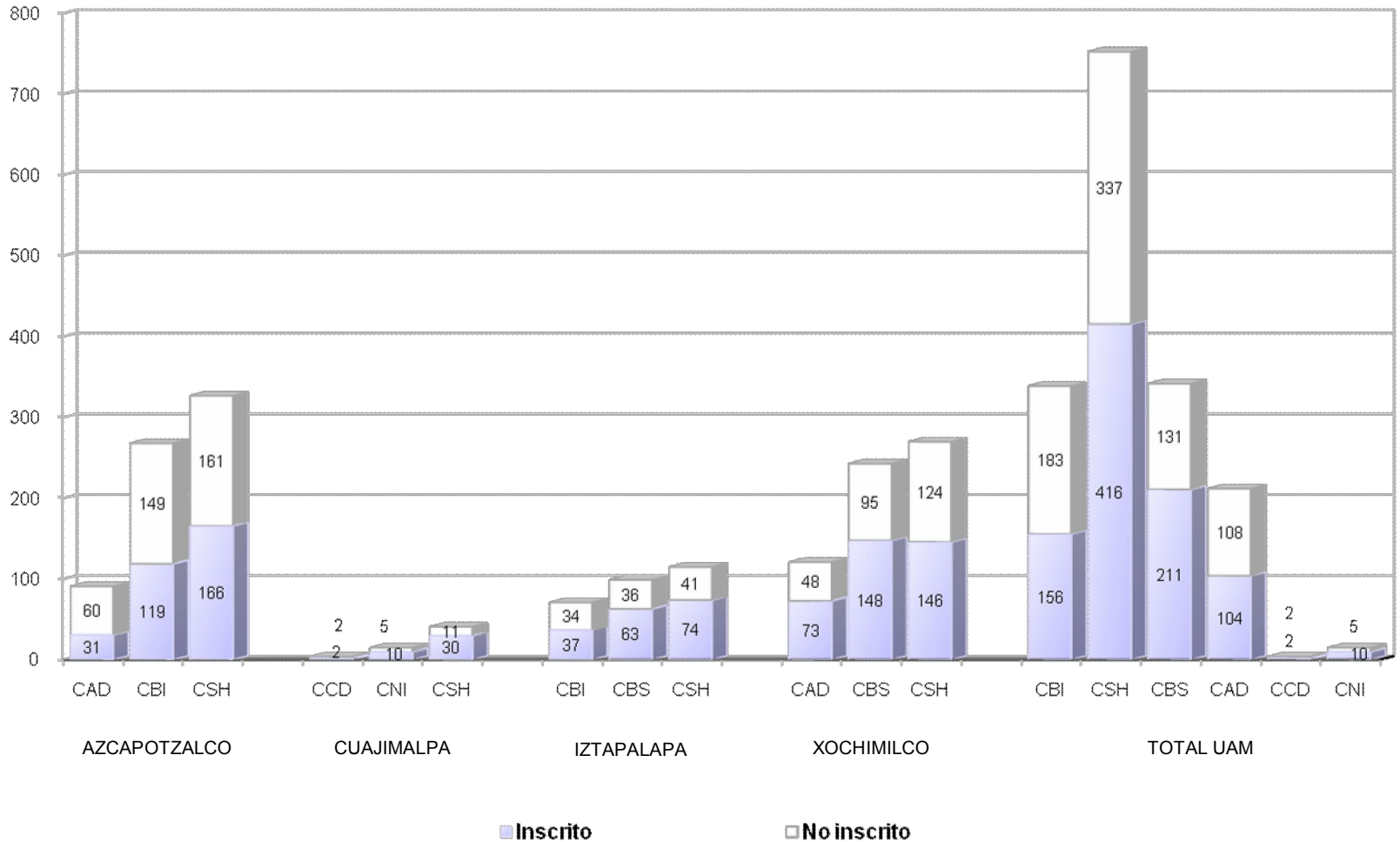
La categoría *inscritos de primer ingreso* incluye a todos los alumnos admitidos que realizaron la inscripción a su primer trimestre.

Admitidos de lista complementaria*, Inscritos de primer ingreso y no inscritos por género y periodo de inscripción según Unidad y División

| UNIDAD | DIVISIÓN | PRIMAVERA | | | OTOÑO | | | ANUAL | | |
|---------------------|--------------|--------------------------------|------------|--------------|--------------------------------|------------|--------------|--------------------------------|------------|--------------|
| | | ADMITIDOS LISTA COMPLEMENTARIA | INSCRITOS | NO INSCRITOS | ADMITIDOS LISTA COMPLEMENTARIA | INSCRITOS | NO INSCRITOS | ADMITIDOS LISTA COMPLEMENTARIA | INSCRITOS | NO INSCRITOS |
| AZCAPOTZALCO | | | | | | | | | | |
| | CAD | 14 | 7 | 7 | 77 | 24 | 53 | 91 | 31 | 60 |
| | CBI | 0 | 0 | 0 | 268 | 119 | 149 | 268 | 119 | 149 |
| | CSH | 126 | 97 | 29 | 201 | 69 | 132 | 327 | 166 | 161 |
| | TOTAL | 140 | 104 | 36 | 546 | 212 | 334 | 686 | 316 | 370 |
| CUAJIMALPA | | | | | | | | | | |
| | CCD | | | | 4 | 2 | 2 | 4 | 2 | 2 |
| | CNI | | | | 15 | 10 | 5 | 15 | 10 | 5 |
| | CSH | | | | 41 | 30 | 11 | 41 | 30 | 11 |
| | TOTAL | 0 | 0 | 0 | 60 | 42 | 18 | 60 | 42 | 18 |
| IZTAPALAPA | | | | | | | | | | |
| | CBI | 25 | 18 | 7 | 46 | 19 | 27 | 71 | 37 | 34 |
| | CBS | 31 | 21 | 10 | 68 | 42 | 26 | 99 | 63 | 36 |
| | CSH | 28 | 21 | 7 | 87 | 53 | 34 | 115 | 74 | 41 |
| | TOTAL | 84 | 60 | 24 | 201 | 114 | 87 | 285 | 174 | 111 |
| XOCHIMILCO | | | | | | | | | | |
| | CAD | 26 | 25 | 1 | 95 | 48 | 47 | 121 | 73 | 48 |
| | CBS | 53 | 42 | 11 | 217 | 104 | 113 | 270 | 146 | 124 |
| | CSH | 79 | 61 | 18 | 164 | 87 | 77 | 243 | 148 | 95 |
| | TOTAL | 158 | 128 | 30 | 476 | 239 | 237 | 634 | 367 | 267 |
| UAM | | | | | | | | | | |
| | CBI | 25 | 18 | 7 | 314 | 138 | 176 | 339 | 156 | 183 |
| | CSH | 233 | 179 | 54 | 493 | 239 | 254 | 726 | 418 | 308 |
| | CBS | 84 | 63 | 21 | 285 | 146 | 139 | 369 | 209 | 160 |
| | CAD | 40 | 32 | 8 | 172 | 72 | 100 | 212 | 104 | 108 |
| | CCD | 0 | 0 | 0 | 4 | 2 | 2 | 4 | 2 | 2 |
| | CNI | 0 | 0 | 0 | 15 | 10 | 5 | 15 | 10 | 5 |
| | TOTAL | 382 | 292 | 90 | 1283 | 607 | 676 | 1665 | 899 | 766 |

*La lista complementaria tiene el propósito de cubrir los lugares disponibles de los aspirantes seleccionados que no se presentaron a inscripción en las fechas establecidas.

Inscritos y no inscritos de lista complementaria Según Unidad y Total UAM



Inscritos de primer ingreso de lista complementaria* según género y plan de estudios Total UAM

| Unidad | División | FEMENINO | | | | MASCULINO | | | | TOTAL | | |
|---------------------|--------------|------------|------------|------------|-------------|------------|------------|------------|--------------|------------|------------|------------|
| | | Primavera | Otoño | Total | % | Primavera | Otoño | Total | % | Primavera | Otoño | Total |
| AZCAPOTZALCO | | | | | | | | | | | | |
| | CBI | | 30 | 30 | <i>25.2</i> | | 89 | 89 | <i>74.8</i> | | 119 | 119 |
| | CSH | 52 | 39 | 91 | <i>54.8</i> | 45 | 30 | 75 | <i>45.2</i> | 97 | 69 | 166 |
| | CAD | 3 | 9 | 12 | <i>38.7</i> | 4 | 15 | 19 | <i>61.3</i> | 7 | 24 | 31 |
| | TOTAL | 55 | 78 | 133 | 42.1 | 49 | 134 | 183 | 57.9 | 104 | 212 | 316 |
| CUAJIMALPA | | | | | | | | | | | | |
| | CCD | | | 0 | <i>0.0</i> | | 2 | 2 | <i>100.0</i> | | 2 | 2 |
| | CNI | | 4 | 4 | <i>40.0</i> | | 6 | 6 | <i>60.0</i> | | 10 | 10 |
| | CSH | | 17 | 17 | <i>56.7</i> | | 13 | 13 | <i>43.3</i> | | 30 | 30 |
| | TOTAL | 0 | 21 | 21 | 50.0 | 0 | 21 | 21 | 50.0 | 0 | 42 | 42 |
| IZTAPALAPA | | | | | | | | | | | | |
| | CBI | 6 | 3 | 9 | <i>24.3</i> | 12 | 16 | 28 | <i>75.7</i> | 18 | 19 | 37 |
| | CSH | 12 | 24 | 36 | <i>48.6</i> | 9 | 29 | 38 | <i>51.4</i> | 21 | 53 | 74 |
| | CBS | 14 | 23 | 37 | <i>58.7</i> | 7 | 19 | 26 | <i>41.3</i> | 21 | 42 | 63 |
| | TOTAL | 32 | 50 | 82 | 47.1 | 28 | 64 | 92 | 52.9 | 60 | 114 | 174 |
| XOCHIMILCO | | | | | | | | | | | | |
| | CSH | 35 | 43 | 78 | <i>52.7</i> | 26 | 44 | 70 | <i>47.3</i> | 61 | 87 | 148 |
| | CBS | 27 | 57 | 84 | <i>57.5</i> | 15 | 47 | 62 | <i>42.5</i> | 42 | 104 | 146 |
| | CAD | 6 | 11 | 17 | <i>23.3</i> | 19 | 37 | 56 | <i>76.7</i> | 25 | 48 | 73 |
| | TOTAL | 68 | 111 | 179 | 48.8 | 60 | 128 | 188 | 51.2 | 128 | 239 | 367 |
| U.A.M. | | | | | | | | | | | | |
| | CBI | 6 | 33 | 39 | <i>25.0</i> | 12 | 105 | 117 | <i>75.0</i> | 18 | 138 | 156 |
| | CSH | 99 | 123 | 222 | <i>53.1</i> | 80 | 116 | 196 | <i>46.9</i> | 179 | 239 | 418 |
| | CBS | 41 | 80 | 121 | <i>57.9</i> | 22 | 66 | 88 | <i>42.1</i> | 63 | 146 | 209 |
| | CAD | 9 | 20 | 29 | <i>27.9</i> | 23 | 52 | 75 | <i>72.1</i> | 32 | 72 | 104 |
| | CCD | | | 0 | <i>0.0</i> | | 2 | 2 | <i>100.0</i> | | 2 | 2 |
| | CNI | | 4 | 4 | <i>40.0</i> | | 6 | 6 | <i>60.0</i> | | 10 | 10 |
| | TOTAL | 155 | 260 | 415 | 46.2 | 137 | 347 | 484 | 53.8 | 292 | 607 | 899 |

*La lista complementaria tiene el propósito de cubrir los lugares disponibles de los aspirantes seleccionados que no se presentaron a inscripción en las fechas establecidas.

Inscritos de primer ingreso de lista complementaria según género y plan de estudios Unidad Azcapotzalco

| PLAN DE ESTUDIO | PRIMAVERA | | | OTOÑO | | | TOTAL | | | % | |
|---------------------------|-----------|-----------|------------|-----------|------------|------------|------------|------------|------------|---------------|---------------|
| | FEMENINO | MASCULINO | TOTAL | FEMENINO | MASCULINO | TOTAL | FEMENINO | MASCULINO | TOTAL | FEMENINO | MASCULINO |
| INGENIERÍA AMBIENTAL | | | 0 | 15 | 7 | 22 | 15 | 7 | 22 | 68.18% | 31.82% |
| INGENIERÍA CIVIL | | | 0 | 2 | 7 | 9 | 2 | 7 | 9 | 22.22% | 77.78% |
| INGENIERÍA ELÉCTRICA | | | 0 | | | 0 | | | 0 | | |
| INGENIERÍA FÍSICA | | | 0 | | | 0 | | | 0 | | |
| INGENIERÍA INDUSTRIAL | | | 0 | 6 | 29 | 35 | 6 | 29 | 35 | 17.14% | 82.86% |
| INGENIERÍA MECÁNICA | | | 0 | 2 | 22 | 24 | 2 | 22 | 24 | 8.33% | 91.67% |
| INGENIERÍA METALÚRGICA | | | 0 | | | 0 | | | 0 | | |
| INGENIERÍA QUÍMICA | | | 0 | 4 | 15 | 19 | 4 | 15 | 19 | 21.05% | 78.95% |
| INGENIERÍA ELECTRÓNICA | | | 0 | 1 | 9 | 10 | 1 | 9 | 10 | 10.00% | 90.00% |
| INGENIERÍA EN COMPUTACIÓN | | | 0 | | | 0 | | | 0 | | |
| CBI | 0 | 0 | 0 | 30 | 89 | 119 | 30 | 89 | 119 | 25.21% | 74.79% |
| ADMINISTRACIÓN | 13 | 11 | 24 | 5 | 7 | 12 | 18 | 18 | 36 | 50.00% | 50.00% |
| DERECHO | 18 | 17 | 35 | 13 | 12 | 25 | 31 | 29 | 60 | 51.67% | 48.33% |
| ECONOMÍA | 10 | 10 | 20 | 10 | 4 | 14 | 20 | 14 | 34 | 58.82% | 41.18% |
| SOCIOLOGÍA | 11 | 7 | 18 | 11 | 7 | 18 | 22 | 14 | 36 | 61.11% | 38.89% |
| CSH | 52 | 45 | 97 | 39 | 30 | 69 | 91 | 75 | 166 | 54.82% | 45.18% |
| ARQUITECTURA | 3 | 4 | 7 | 4 | 6 | 10 | 7 | 10 | 17 | 41.18% | 58.82% |
| DISEÑO DE LA COM. GRÁFICA | | | 0 | 4 | 6 | 10 | 4 | 6 | 10 | 40.00% | 60.00% |
| DISEÑO INDUSTRIAL | | | 0 | 1 | 3 | 4 | 1 | 3 | 4 | 25.00% | 75.00% |
| CAD | 3 | 4 | 7 | 9 | 15 | 24 | 12 | 19 | 31 | 38.71% | 61.29% |
| AZCAPOTZALCO | 55 | 49 | 104 | 78 | 134 | 212 | 133 | 183 | 316 | 42.09% | 57.91% |

*La lista complementaria tiene el propósito de cubrir los lugares disponibles de los aspirantes seleccionados que no se presentaron a inscripción en las fechas establecidas.

Inscritos de primer ingreso de lista complementaria según género y plan de estudios Unidad Cuajimalpa

| PLAN DE ESTUDIO | PRIMAVERA | | | OTOÑO | | | TOTAL | | | % | |
|---------------------------------------|-----------|-----------|----------|-----------|-----------|-----------|-----------|-----------|-----------|---------------|----------------|
| | FEMENINO | MASCULINO | TOTAL | FEMENINO | MASCULINO | TOTAL | FEMENINO | MASCULINO | TOTAL | FEMENINO | MASCULINO |
| DISEÑO | | | 0 | | | 0 | | | 0 | | |
| TECNOLOGÍAS Y SISTEMAS DE INFORMACIÓN | | | 0 | | 2 | 2 | | 2 | 2 | 0.00% | 100.00% |
| CIENCIAS DE LA COMUNICACIÓN | | | 0 | | | 0 | | | 0 | | |
| CCD | 0 | 0 | 0 | 0 | 2 | 2 | 0 | 2 | 2 | 0.00% | 100.00% |
| INGENIERIA EN COMPUTACIÓN | | | 0 | | 3 | 3 | | 3 | 3 | 0.00% | 100.00% |
| MATEMÁTICAS APLICADAS | | | 0 | 4 | 3 | 7 | 4 | 3 | 7 | 57.14% | 42.86% |
| CNI | 0 | 0 | 0 | 4 | 6 | 10 | 4 | 6 | 10 | 40.00% | 60.00% |
| ADMINISTRACIÓN | | | 0 | 3 | 1 | 4 | 3 | 1 | 4 | 75.00% | 25.00% |
| DERECHO | | | 0 | | | 0 | | | 0 | | |
| ESTUDIOS SOCIOTERRITORIALES | | | 0 | 9 | 8 | 17 | 9 | 8 | 17 | 52.94% | 47.06% |
| ESTUDIOS HUMANISTICOS | | | 0 | 5 | 4 | 9 | 5 | 4 | 9 | 55.56% | 44.44% |
| CSH | 0 | 0 | 0 | 17 | 13 | 30 | 17 | 13 | 30 | 56.67% | 43.33% |
| CUAJIMALPA | 0 | 0 | 0 | 21 | 21 | 42 | 21 | 21 | 42 | 50.00% | 50.00% |

*La lista complementaria tiene el propósito de cubrir los lugares disponibles de los aspirantes seleccionados que no se presentaron a inscripción en las fechas establecidas.

Inscritos de primer ingreso de lista complementaria* según género y plan de estudios Unidad Iztapalapa

| PLAN DE ESTUDIO | PRIMAVERA | | | OTOÑO | | | TOTAL | | | % | |
|----------------------------|-----------|-----------|-----------|-----------|-----------|------------|-----------|-----------|------------|---------------|---------------|
| | FEMENINO | MASCULINO | TOTAL | FEMENINO | MASCULINO | TOTAL | FEMENINO | MASCULINO | TOTAL | FEMENINO | MASCULINO |
| INGENIERÍA BIOMÉDICA | 1 | 3 | 4 | 1 | 1 | 2 | 2 | 4 | 6 | 33.33% | 66.67% |
| INGENIERÍA HIDROLÓGICA | | | 0 | | | 0 | | | 0 | | |
| INGENIERÍA QUÍMICA | | | 0 | | | 0 | | | 0 | | |
| INGENIERÍA EN ENERGÍA | | | 0 | | | 0 | | | 0 | | |
| FÍSICA | | | 0 | | | 0 | | | 0 | | |
| INGENIERÍA ELECTRÓNICA | 1 | 4 | 5 | | 9 | 9 | 1 | 13 | 14 | 7.14% | 92.86% |
| MATEMÁTICAS | | | 0 | | | 0 | | | 0 | | |
| QUÍMICA | | | 0 | | | 0 | | | 0 | | |
| COMPUTACIÓN | 4 | 5 | 9 | 2 | 6 | 8 | 6 | 11 | 17 | 35.29% | 64.71% |
| CBI | 6 | 12 | 18 | 3 | 16 | 19 | 9 | 28 | 37 | 24.32% | 75.68% |
| ADMINISTRACIÓN | 8 | 8 | 16 | | | 0 | 8 | 8 | 16 | 50.00% | 50.00% |
| ANTROPOLOGÍA SOCIAL | | | 0 | | | 0 | | | 0 | | |
| LETRAS HISPÁNICAS | | | 0 | | | 0 | | | 0 | | |
| FILOSOFÍA | | | 0 | | | 0 | | | 0 | | |
| ECONOMÍA | | | 0 | 6 | 17 | 23 | 6 | 17 | 23 | 26.09% | 73.91% |
| SOCIOLOGÍA | | | 0 | | 4 | 4 | | 4 | 4 | 0.00% | 100.00% |
| HISTORIA | | | 0 | | | 0 | | | 0 | | |
| LINGÜÍSTICA | | | 0 | 3 | | 3 | 3 | | 3 | 100.00% | 0.00% |
| CIENCIA POLÍTICA | | | 0 | 4 | 4 | 8 | 4 | 4 | 8 | 50.00% | 50.00% |
| PSICOLOGÍA SOCIAL | 4 | 1 | 5 | 9 | 4 | 13 | 13 | 5 | 18 | 72.22% | 27.78% |
| GEOGRAFÍA HUMANA | | | 0 | 2 | | 2 | 2 | | 2 | 100.00% | 0.00% |
| CSH | 12 | 9 | 21 | 24 | 29 | 53 | 36 | 38 | 74 | 48.65% | 51.35% |
| BIOLOGÍA | 4 | 1 | 5 | 4 | 8 | 12 | 8 | 9 | 17 | 47.06% | 52.94% |
| BIOLOGÍA EXPERIMENTAL | 2 | 1 | 3 | 5 | 1 | 6 | 7 | 2 | 9 | 77.78% | 22.22% |
| HIDROBIOLOGÍA | | | 0 | 4 | | 4 | 4 | | 4 | 100.00% | 0.00% |
| PRODUCCIÓN ANIMAL | | | 0 | | 4 | 4 | | 4 | 4 | 0.00% | 100.00% |
| ING. BIOQUÍMICA INDUSTRIAL | 4 | 2 | 6 | 5 | | 5 | 9 | 2 | 11 | 81.82% | 18.18% |
| ING. DE LOS ALIMENTOS | 4 | 3 | 7 | 5 | 6 | 11 | 9 | 9 | 18 | 50.00% | 50.00% |
| CBS | 14 | 7 | 21 | 23 | 19 | 42 | 37 | 26 | 63 | 58.73% | 41.27% |
| IZTAPALAPA | 32 | 28 | 60 | 50 | 64 | 114 | 82 | 92 | 174 | 47.13% | 52.87% |

*La lista complementaria tiene el propósito de cubrir los lugares disponibles de los aspirantes seleccionados que no se presentaron a inscripción en las fechas establecidas.

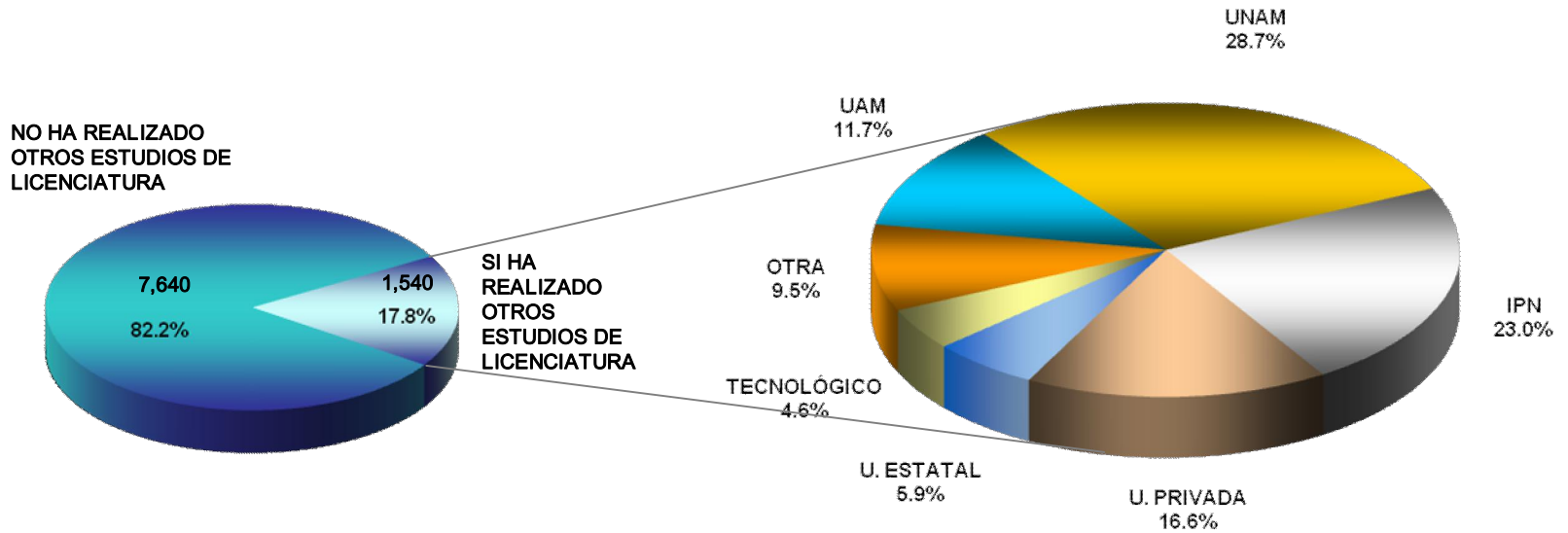
Inscritos de primer ingreso de lista complementaria* según género y plan de estudios Unidad Xochimilco

| PLAN DE ESTUDIO | PRIMAVERA | | | OTOÑO | | | TOTAL | | | % | |
|---------------------------|-----------|-----------|------------|------------|------------|------------|------------|------------|------------|---------------|---------------|
| | FEMENINO | MASCULINO | TOTAL | FEMENINO | MASCULINO | TOTAL | FEMENINO | MASCULINO | TOTAL | FEMENINO | MASCULINO |
| ADMINISTRACIÓN | 10 | 10 | 20 | 11 | 10 | 21 | 21 | 20 | 41 | 51.22% | 48.78% |
| COMUNICACIÓN SOCIAL | 8 | 6 | 14 | 6 | 6 | 12 | 14 | 12 | 26 | 53.85% | 46.15% |
| ECONOMÍA | 2 | 6 | 8 | 8 | 11 | 19 | 10 | 17 | 27 | 37.04% | 62.96% |
| PSICOLOGÍA | | | 0 | 8 | 2 | 10 | 8 | 2 | 10 | 80.00% | 20.00% |
| SOCIOLOGÍA | 10 | 3 | 13 | 5 | 7 | 12 | 15 | 10 | 25 | 60.00% | 40.00% |
| POLÍTICA Y GESTIÓN SOCIAL | 5 | 1 | 6 | 5 | 8 | 13 | 10 | 9 | 19 | 52.63% | 47.37% |
| CSH | 35 | 26 | 61 | 43 | 44 | 87 | 78 | 70 | 148 | 52.70% | 47.30% |
| BIOLOGÍA | | | 0 | 8 | 6 | 14 | 8 | 6 | 14 | 57.14% | 42.86% |
| ENFERMERÍA | 6 | 1 | 7 | 7 | 1 | 8 | 13 | 2 | 15 | 86.67% | 13.33% |
| ESTOMATOLOGÍA | | | 0 | 13 | 7 | 20 | 13 | 7 | 20 | 65.00% | 35.00% |
| QUÍM.FARMACÉUTICA BIOL. | | | 0 | 9 | 8 | 17 | 9 | 8 | 17 | 52.94% | 47.06% |
| MEDICINA VETERINARIA Y Z. | 6 | 6 | 12 | 10 | 11 | 21 | 16 | 17 | 33 | 48.48% | 51.52% |
| AGRONOMÍA | 10 | 6 | 16 | | | 0 | 10 | 6 | 16 | 62.50% | 37.50% |
| MEDICINA | | | 0 | 5 | 12 | 17 | 5 | 12 | 17 | 29.41% | 70.59% |
| NUTRICIÓN | 5 | 2 | 7 | 5 | 2 | 7 | 10 | 4 | 14 | 71.43% | 28.57% |
| CBS | 27 | 15 | 42 | 57 | 47 | 104 | 84 | 62 | 146 | 57.53% | 42.47% |
| ARQUITECTURA | 3 | 6 | 9 | 10 | 24 | 34 | 13 | 30 | 43 | 30.23% | 69.77% |
| DISEÑO DE LA COM. GRÁFICA | | | 0 | | 5 | 5 | 0 | 5 | 5 | 0.00% | 100.00% |
| DISEÑO INDUSTRIAL | | | 0 | | 2 | 2 | 0 | 2 | 2 | 0.00% | 100.00% |
| PLANEACIÓN TERRITORIAL | 3 | 13 | 16 | 1 | 6 | 7 | 4 | 19 | 23 | 17.39% | 82.61% |
| CAD | 6 | 19 | 25 | 11 | 37 | 48 | 17 | 56 | 73 | 48.89% | 51.11% |
| XOCHIMILCO | 68 | 60 | 128 | 111 | 128 | 239 | 179 | 188 | 367 | 48.77% | 51.23% |

*La lista complementaria tiene el propósito de cubrir los lugares disponibles de los aspirantes seleccionados que no se presentaron a inscripción en las fechas establecidas.

Datos socioeconómicos Primer ingreso (anual)

INSCRITOS DE PRIMER INGRESO QUE HAN REALIZADO OTROS ESTUDIOS DE LICENCIATURA TOTAL UAM (ANUAL)

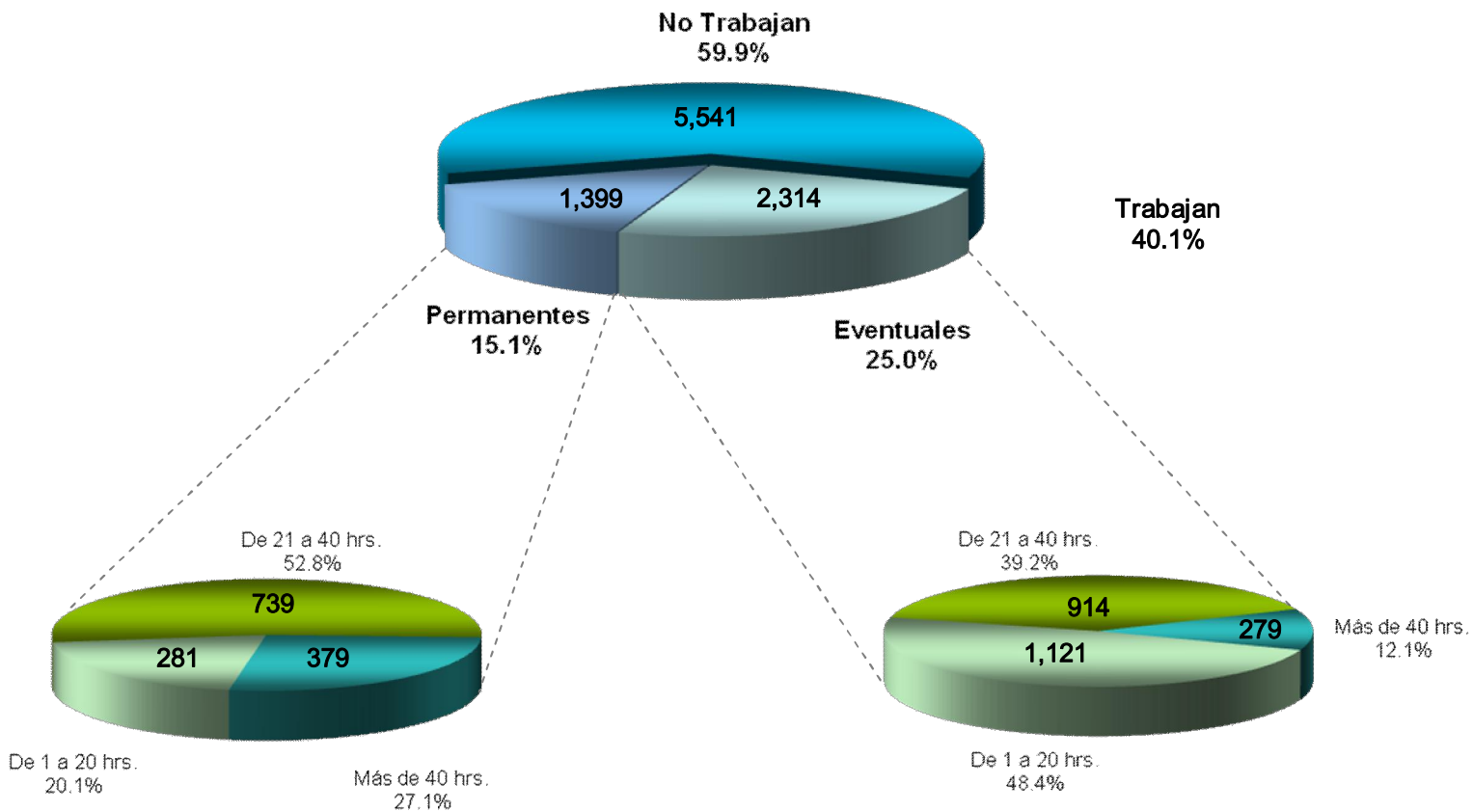


10 Inscritos si realizaron otros estudios de licenciatura sin especificar la escuela.

La categoría *inscritos de primer ingreso* incluye a todos los alumnos admitidos que realizaron la inscripción a su primer trimestre.

INSCRITOS DE PRIMER INGRESO QUE TRABAJAN SEGÚN TIPO DE CONTRATACIÓN Y TIEMPO DE DEDICACIÓN

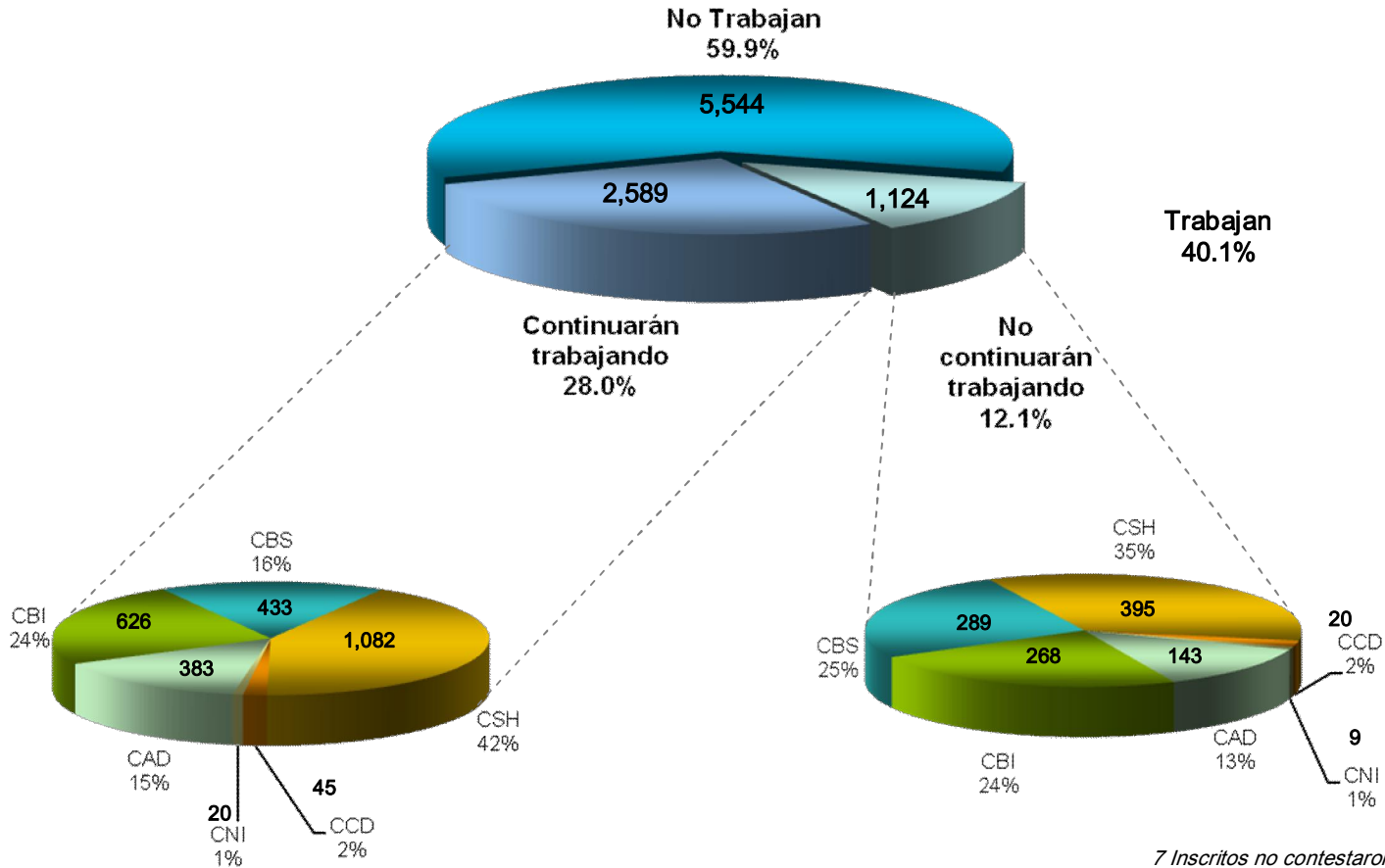
**TOTAL UAM
 (ANUAL)**



10 Inscritos no contestaron ésta pregunta.

La categoría *inscritos de primer ingreso* incluye a todos los alumnos admitidos que realizaron la inscripción a su primer trimestre.

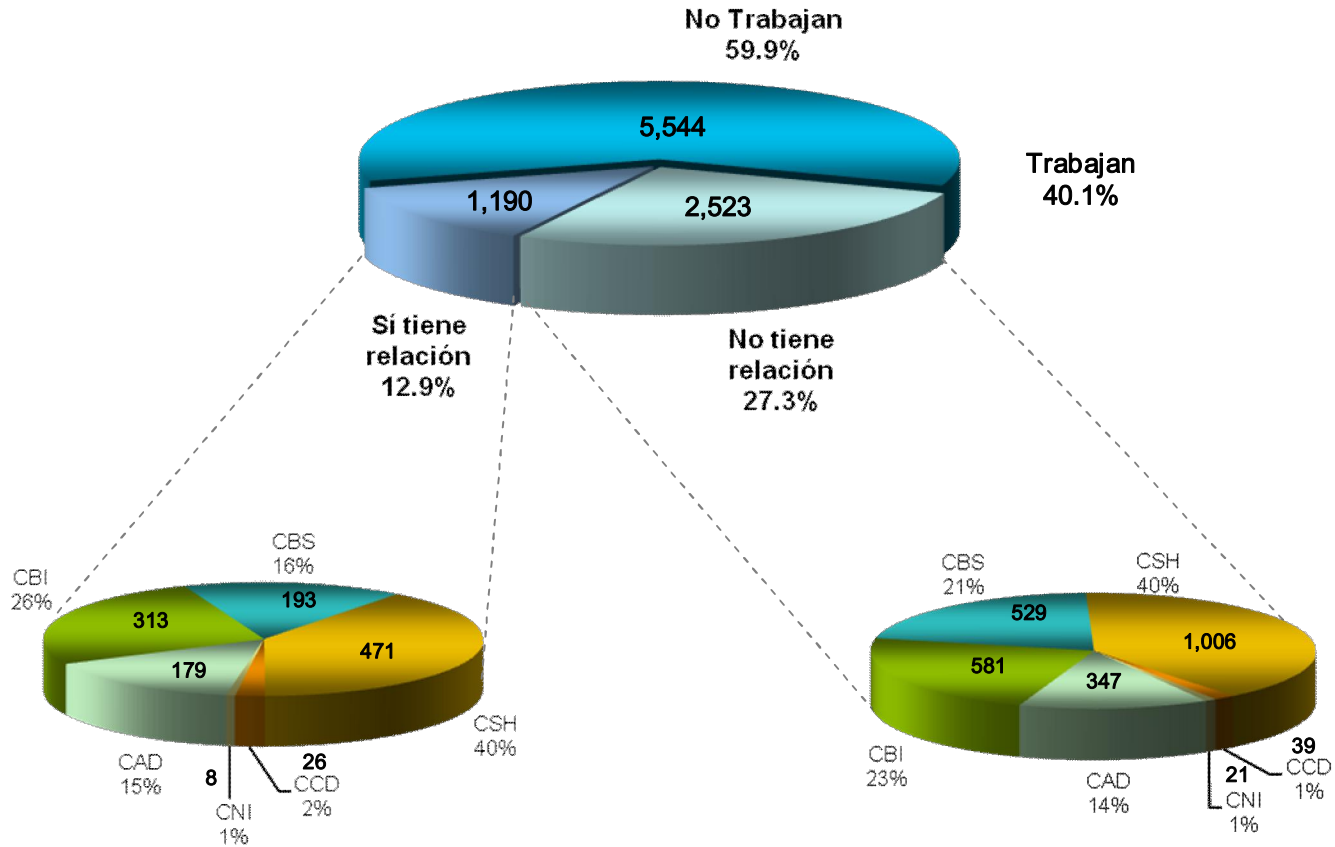
INSCRITOS DE PRIMER INGRESO QUE CONTINUARÁN TRABAJANDO TOTAL UAM (ANUAL)



La categoría *inscritos de primer ingreso* incluye a todos los alumnos admitidos que realizaron la inscripción a su primer trimestre.

INSCRITOS DE PRIMER INGRESO QUE TRABAJAN Y RELACIÓN ENTRE EL TRABAJO Y SU CARRERA

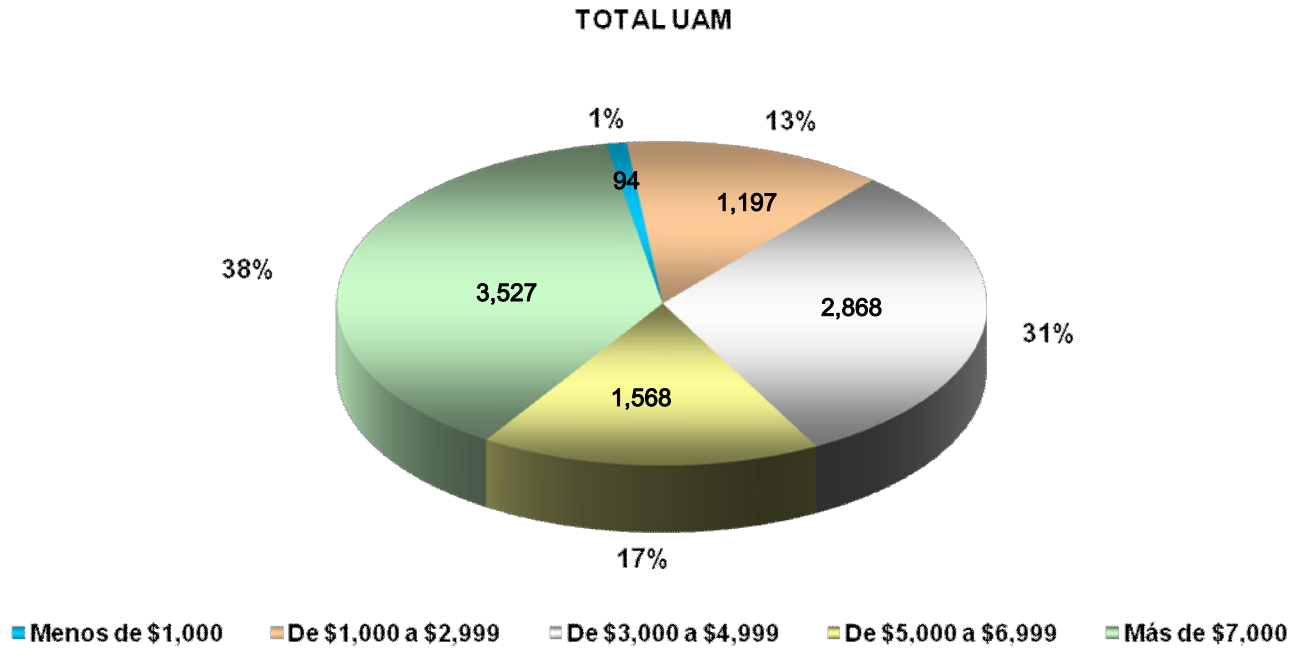
TOTAL UAM (ANUAL)



7 Inscritos no contestaron ésta pregunta.

La categoría *inscritos de primer ingreso* incluye a todos los alumnos admitidos que realizaron la inscripción a su primer trimestre.

INSCRITOS DE PRIMER INGRESO INGRESO MENSUAL FAMILIAR (ANUAL)

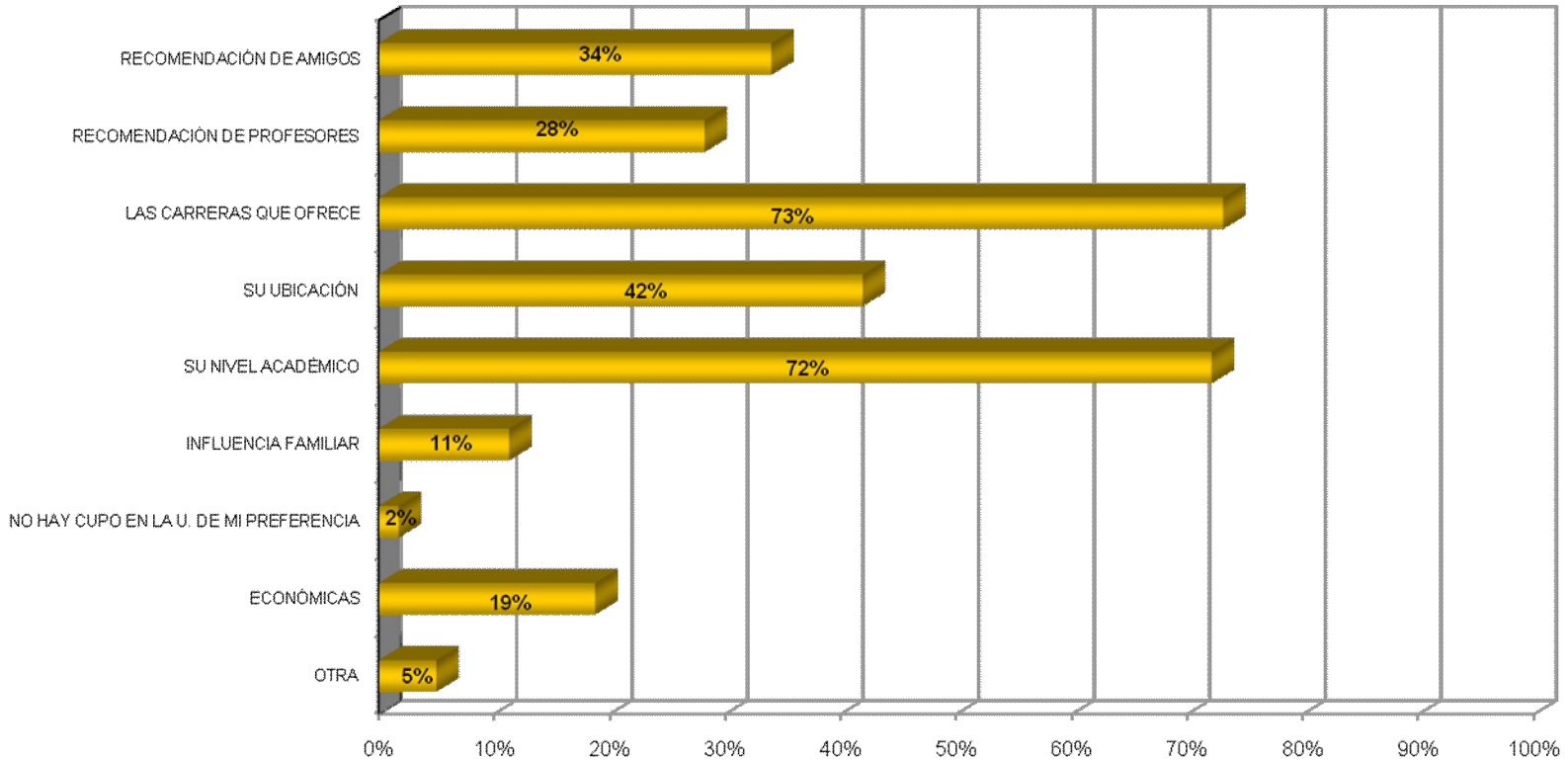


10 Inscritos no contestaron ésta pregunta.

La categoría *inscritos de primer ingreso* incluye a todos los alumnos admitidos que realizaron la inscripción a su primer trimestre.

Fuente: Dirección de Planeación. Dirección de Sistemas Escolares

INSCRITOS DE PRIMER INGRESO RAZONES* POR LAS QUE ELIGIÓ LA UAM (ANUAL)



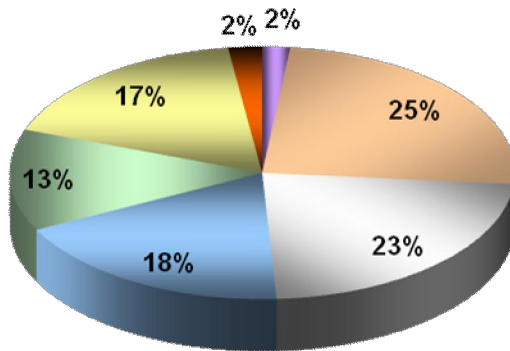
7 Inscritos no contestaron ésta pregunta.
 *Se permite seleccionar más de una opción

La categoría *inscritos de primer ingreso* incluye a todos los alumnos admitidos que realizaron la inscripción a su primer trimestre.

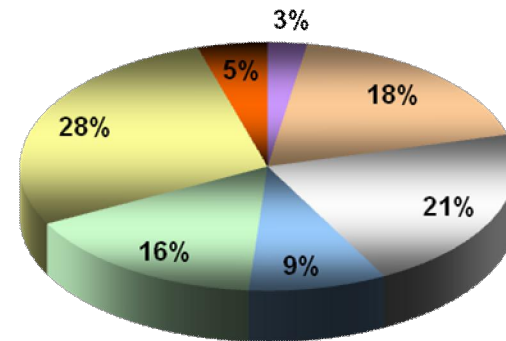
Fuente: Dirección de Planeación. Dirección de Sistemas Escolares

INSCRITOS DE PRIMER INGRESO
 NIVEL MÁXIMO DE ESTUDIOS DE LOS PADRES
 TOTAL UAM
 (ANUAL)

PATerno



MATerno



■ Ninguno ■ Primaria ■ Secundaria ■ Técnica ■ Media Superior ■ Superior ■ Posgrado

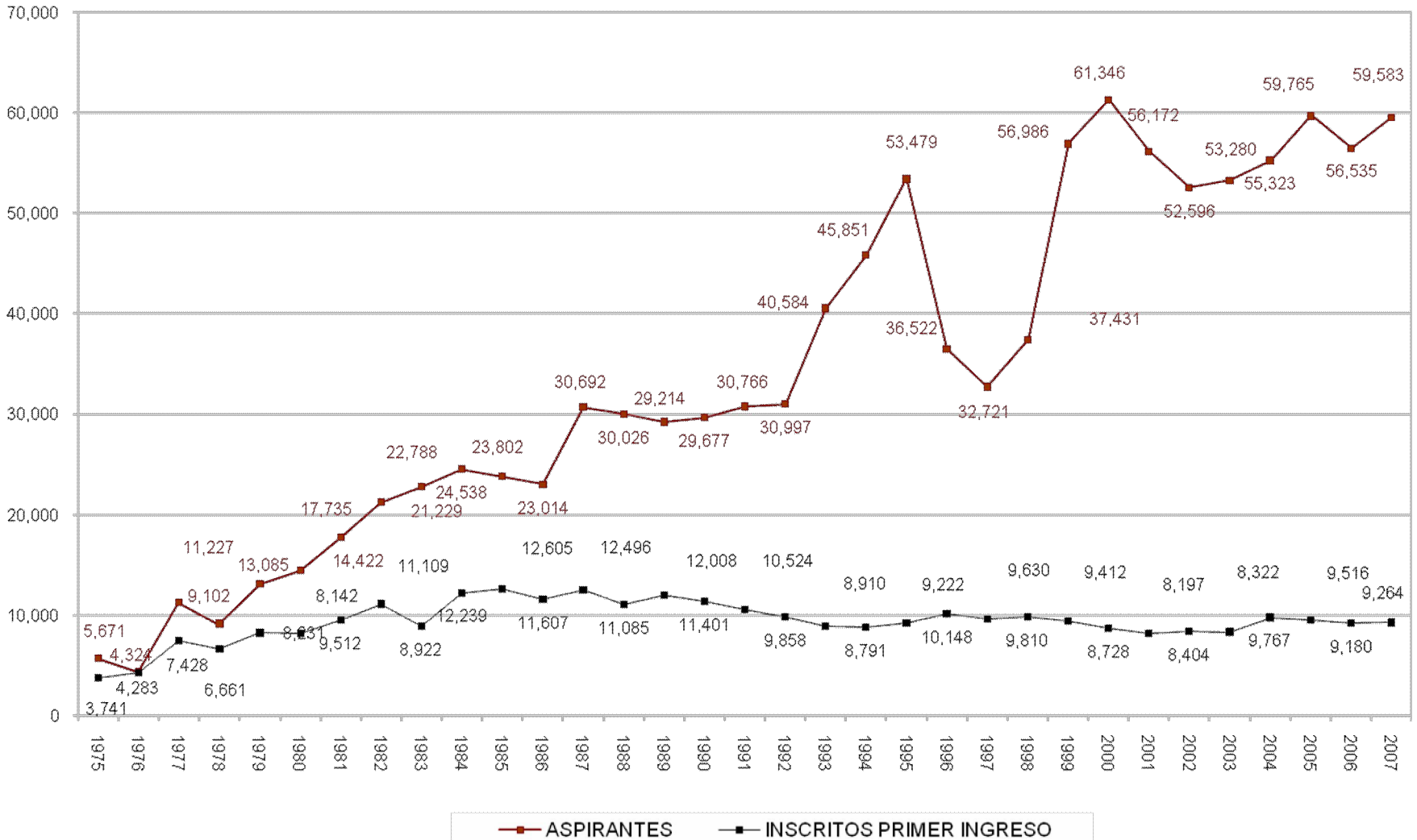
10 Inscritos no contestaron ésta pregunta.

La categoría *inscritos de primer ingreso* incluye a todos los alumnos admitidos que realizaron la inscripción a su primer trimestre.

Fuente: Dirección de Planeación. Dirección de Sistemas Escolares

Aspirantes e inscritos de primer ingreso Histórico 1975-2007

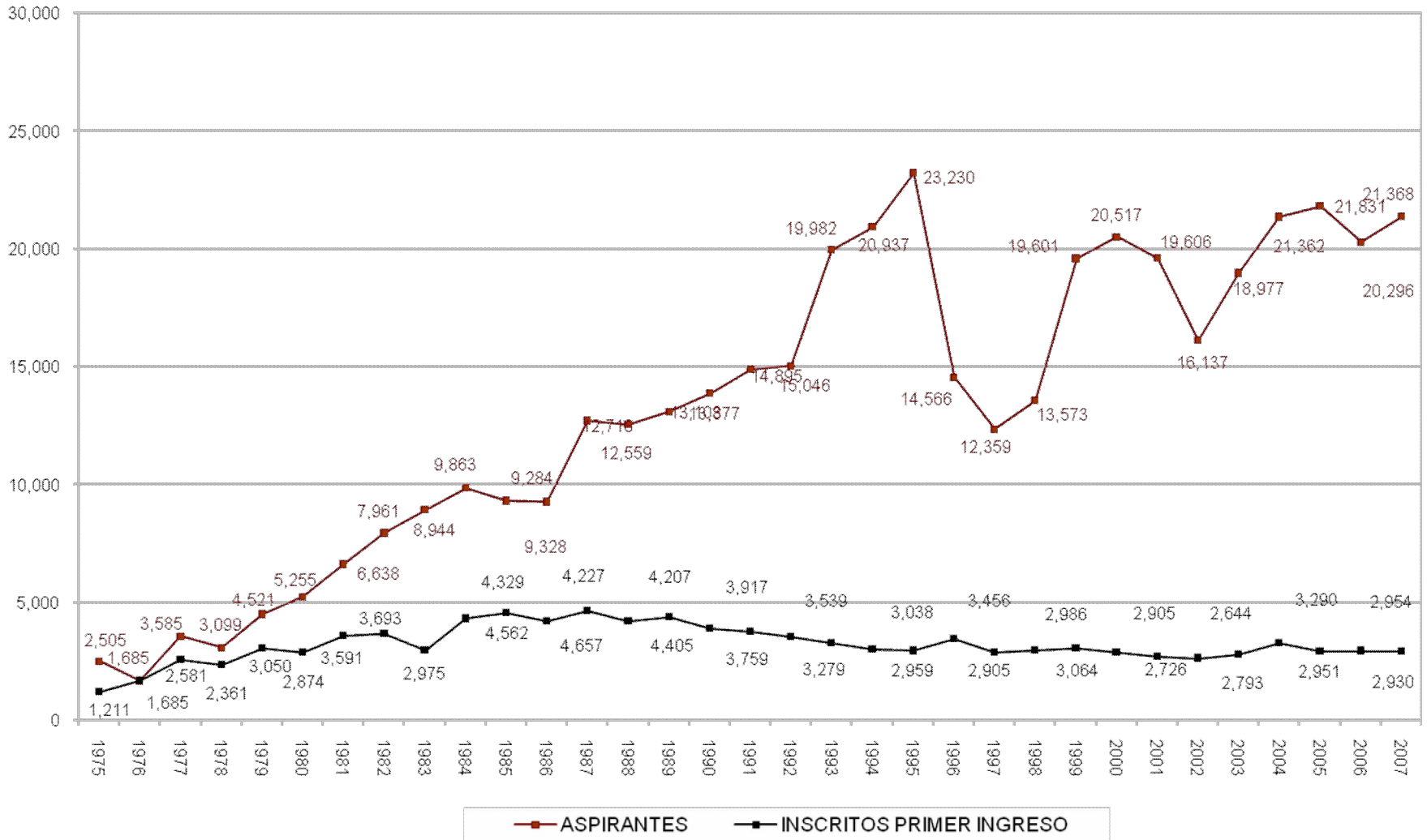
ASPIRANTES E INSCRITOS DE PRIMER INGRESO (1975-2007) TOTAL UAM



Los ASPIRANTES son los que presentaron examen

Fuente: Dirección de Planeación. Dirección de Sistemas Escolares

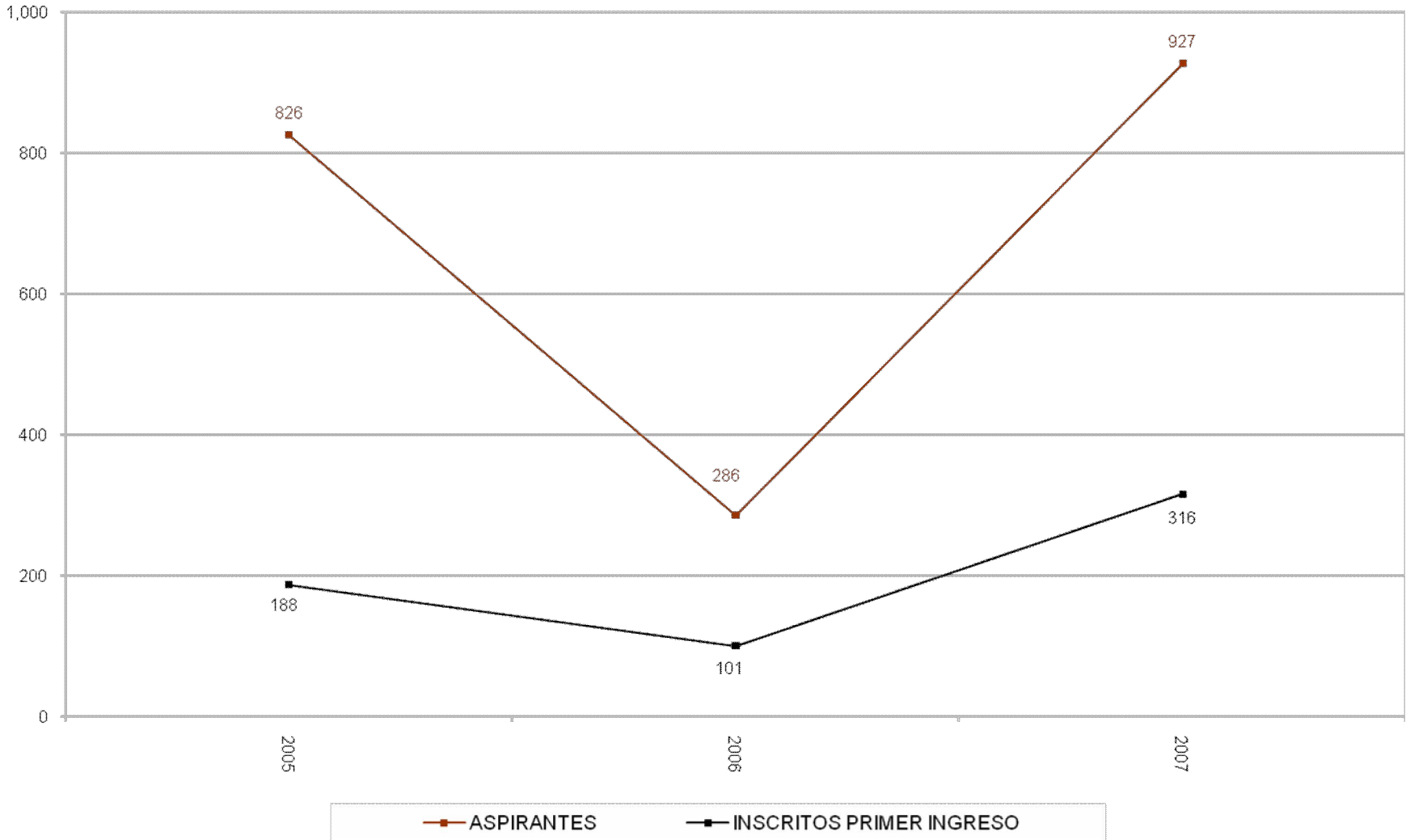
ASPIRANTES E INSCRITOS DE PRIMER INGRESO (1975-2007) UNIDAD AZCAPOTZALCO



Los ASPIRANTES son los que presentaron examen

Fuente: Dirección de Planeación. Dirección de Sistemas Escolares

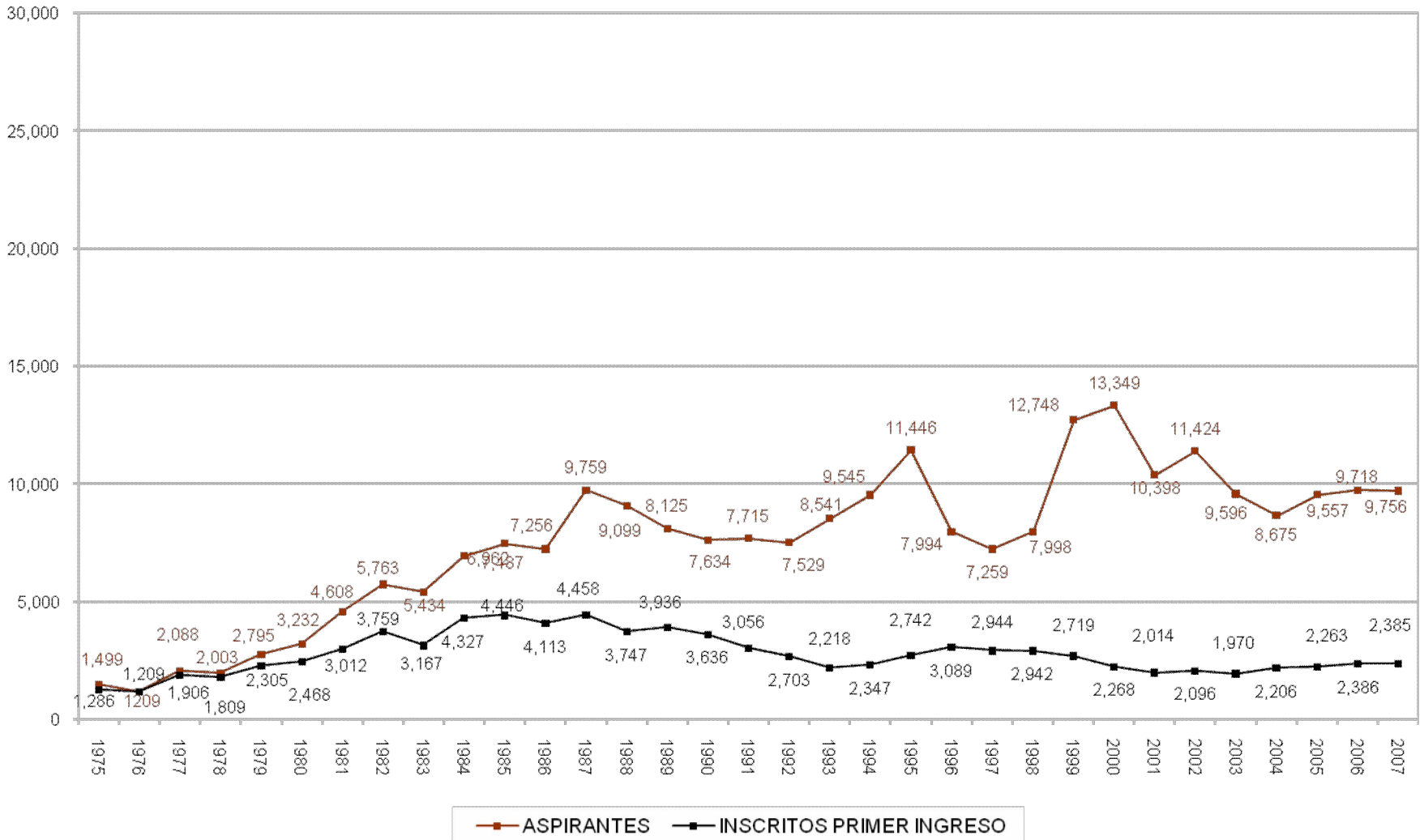
ASPIRANTES E INSCRITOS DE PRIMER INGRESO (2005-2007) UNIDAD CUAJIMALPA



Los ASPIRANTES son los que presentaron examen

Fuente: Dirección de Planeación. Dirección de Sistemas Escolares

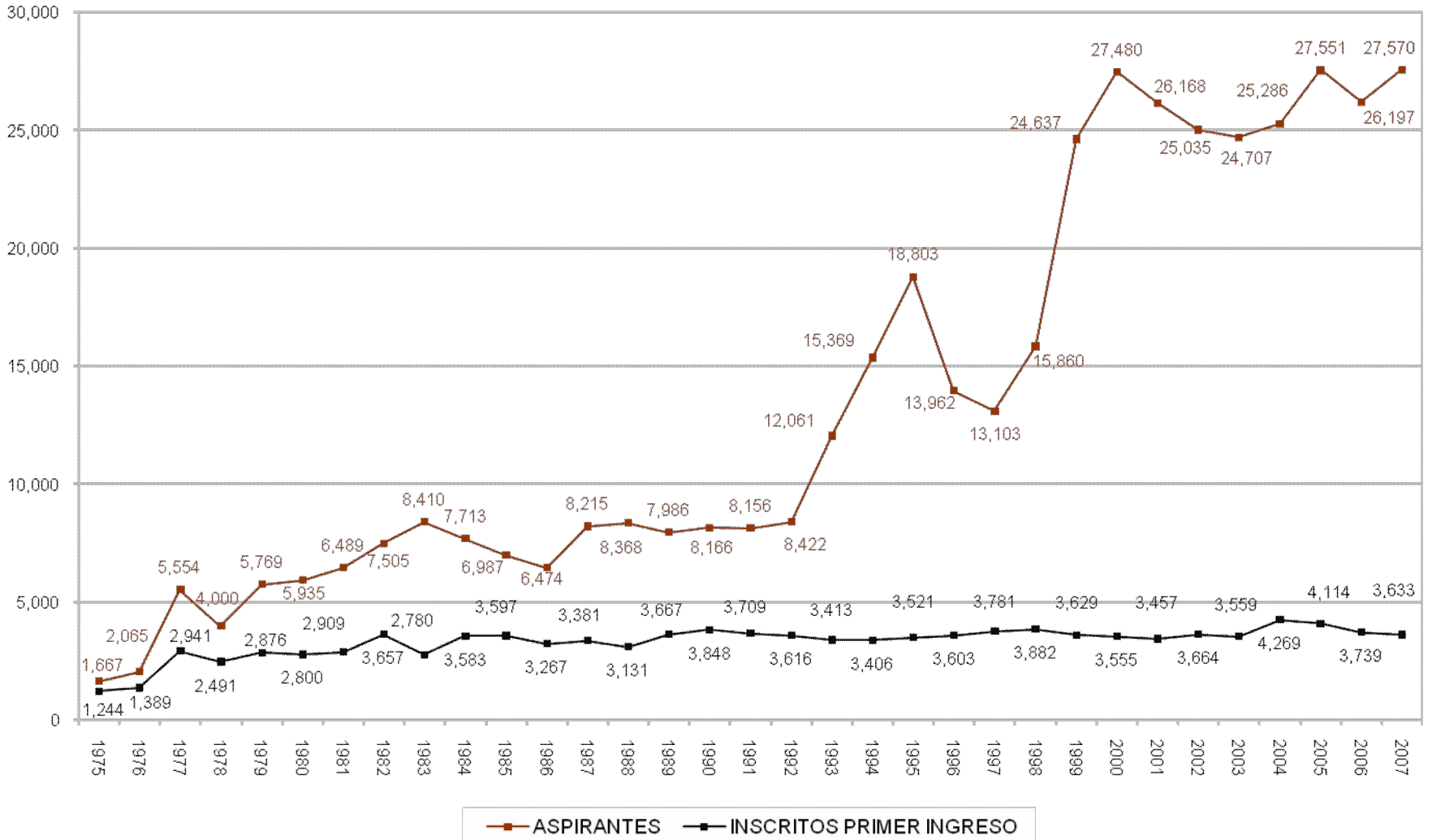
ASPIRANTES E INSCRITOS DE PRIMER INGRESO (1975-2007) UNIDAD IZTAPALAPA



Los ASPIRANTES son los que presentaron examen

Fuente: Dirección de Planeación. Dirección de Sistemas Escolares

ASPIRANTES E INSCRITOS DE PRIMER INGRESO (1975-2007) UNIDAD XOCHIMILCO



Los ASPIRANTES son los que presentaron examen

Fuente: Dirección de Planeación. Dirección de Sistemas Escolares