

	Pag.
I. LICENCIATURA	
1.1 Demanda	1
• Total de primer ingreso 2006	2
• Total de primer ingreso según plan de estudios	3
• Por género, proceso de selección y trimestre de ingreso según Unidad y División Total UAM	7
• Por género según Unidad Total UAM	8
• Por género según División	9
• Por género, proceso de selección y trimestre de ingreso según plan de estudios	10
• Por edad según plan de estudios	14
• Por edad según Unidad Total UAM	18
• Por edad Total UAM	19
• Por escuela de procedencia según Unidad y División Total UAM	20
• Por escuela de procedencia según División Total UAM	21
• Por tipo de escuela según Unidad Total UAM	22
• Por tipo de escuela según División Total UAM	23
• Por escuela de procedencia primer proceso de selección ingreso trimestre PRIMAVERA según Unidad y División	24
• Por escuela de procedencia primer proceso de selección ingreso trimestre PRIMAVERA según División Total UAM	25
• Por tipo de escuela según Unidad primer proceso de selección trimestre PRIMAVERA	26
• Por tipo de escuela según División primer proceso de selección trimestre PRIMAVERA	27
• Por escuela de procedencia primer proceso de selección ingreso trimestre OTOÑO según Unidad y División	28

	Pag.
• Por escuela de procedencia primer proceso de selección ingreso trimestre OTOÑO según División Total UAM	29
• Por tipo de escuela según Unidad primer proceso de selección trimestre OTOÑO	30
• Por tipo de escuela según División primer proceso de selección trimestre OTOÑO	31
• Por escuela de procedencia segundo proceso de selección ingreso trimestre OTOÑO según Unidad y División	32
• Por escuela de procedencia segundo proceso de selección ingreso trimestre OTOÑO según División Total UAM	33
• Por tipo de escuela según unidad segundo proceso de selección ingreso trimestre OTOÑO	34
• Por tipo de escuela según división segundo proceso de selección ingreso trimestre OTOÑO	35
Comparativo demanda 2004 - 2006	36
• Demanda de primer ingreso por periodo de inscripción según División	37
• Demanda de primer ingreso por periodo de inscripción según División Total UAM	41
• Demanda de primer ingreso por periodo de inscripción según unidad y Total UAM	42
• Demanda de primer ingreso por género según División	43
• Demanda de primer ingreso por género según División Total UAM	47
• Demanda de primer ingreso por género según Unidad y Total UAM	48
Aspirantes Histórico 1975-2006	49
• Número de aspirantes Total UAM	50
• Número de aspirantes por Unidad	51
• Número de aspirantes por División	52
• Comparativo entre Divisiones	56
• Por plan de estudios (1998-2006)	60

	Pag.
1.2 Admitidos y no Admitidos	69
• Admitidos en los procesos de selección primer proceso de selección ingreso primavera	70
• Admitidos en los procesos de selección primero y segundo procesos de selección ingreso otoño	71
• Admitidos 2006	72
• Admitidos y no admitidos en lista original (LO) y lista complementaria (LC) por Unidad y Total UAM	73
• Comparativo entre Admitidos y No Admitidos por Unidad y División	74
• Comparativo entre Admitidos y No Admitidos total UAM	75
• Admitidos y no admitidos por género Total UAM	76
• Admitidos y no admitidos por género por Unidad	77
• Admitidos por escuela de procedencia Total UAM	81
• Admitidos por escuela de procedencia por Unidad	82
• Admitidos y no admitidos según Unidad	86
• Admitidos y no admitidos total UAM	87
• Admitidos y no admitidos por División y proceso de selección	88
Índices de Aceptación (selección original, antes de lista complementaria)	92
• Por plan de estudios	93
• Por Unidad y División Anual	105
• Por escuela de procedencia	106
• Por escuela de procedencia por divisiones Total UAM	119
• Por escuela de procedencia Total UAM	123
• Por género	127

	Pag.
Datos socioeconómicos	
Admitidos y no Admitidos	
(selección original, antes de lista complementaria)	
ANUAL	131
• Relación entre área de estudios del bachillerato y División Académica	
Admitidos a la UAM	132
No admitidos a la UAM	133
• Admitidos y no admitidos según estado civil	134
• Admitidos por edad	135
• No admitidos por edad	136
• Admitidos y no admitidos por lugar de residencia. Total UAM	137
• Admitidos que trabajan según tipo de contratación y tiempo de dedicación Total UAM	138
• No admitidos que trabajan según tipo de contratación y tiempo de dedicación Total UAM	139
• Ingreso mensual familiar de los admitidos y no admitidos. Total UAM	140
• Nivel máximo de estudios de los padres. Total UAM	141
Datos socioeconómicos	
Admitidos y no Admitidos	
(selección original, antes de lista complementaria)	
PRIMER PROCESO DE SELECCIÓN INGRESO PRIMAVERA	142
• Relación entre área de estudios del bachillerato y División Académica de admitidos a la UAM	143
• Relación entre área de estudios del bachillerato y División Académica de no admitidos	
a la UAM	144
• Admitidos y no admitidos según estado civil	145

	Pag.
• Admitidos por edad	146
• No admitidos por edad	147
• Admitidos por lugar de residencia	148
• No admitidos por lugar de residencia	149
• Admitidos que trabajan según tipo de contratación y tiempo de dedicación Total UAM	150
• No admitidos que trabajan según tipo de contratación y tiempo de dedicación Total UAM	151
• Ingreso mensual familiar de los admitidos	152
• Ingreso mensual familiar de los no admitidos	153
• Nivel máximo de estudios de los padres. Total UAM	154
Datos socioeconómicos	
Admitidos y no Admitidos	
PRIMER PROCESO DE SELECCIÓN INGRESO OTOÑO	155
• Relación entre área de estudios del bachillerato y División Académica de admitidos a la UAM	156
• Relación entre área de estudios del bachillerato y División Académica de no admitidos a la UAM	157
• Admitidos y no admitidos según estado civil	158
• Admitidos por edad	159
• No admitidos por edad	160
• Admitidos por lugar de residencia	161
• No admitidos por lugar de residencia	162
• Admitidos que trabajan según tipo de contratación y tiempo de dedicación. Total UAM	163

	Pag.
• No admitidos que trabajan según tipo de contratación y tiempo de dedicación. Total UAM	164
• Ingreso mensual familiar de los admitidos	165
• Ingreso mensual familiar de los no admitidos	166
• Nivel máximo de estudios de los padres. Total UAM	167
Datos socioeconómicos	
Admitidos y no Admitidos	
(selección original, antes de lista complementaria)	
SEGUNDO PROCESO DE SELECCIÓN INGRESO OTOÑO	168
• Relación entre área de estudios del bachillerato y División Académica	
Admitidos a la UAM	169
No admitidos a la UAM	170
• Admitidos y no admitidos según estado civil	171
• Admitidos por edad	172
• No admitidos por edad	173
• Admitidos y no admitidos por lugar de residencia. Total UAM	174
• Admitidos que trabajan según tipo de contratación y tiempo de dedicación. Total UAM	175
• No admitidos que trabajan según tipo de contratación y tiempo de dedicación. Total UAM	176
• Ingreso mensual familiar de los admitidos y no admitidos. Total UAM	177
• Nivel máximo de estudios de los padres. Total UAM	178

	Pag.
Comparativo admisión	
2004 - 2006	179
• Por periodo de inscripción según división	180
• Por periodo de inscripción según Unidad y Total UAM	185
• Por género según División	186
• Por género según Unidad y Total UAM	191
Admisión e Índices de aceptación histórico	
1975-2006	192
• Admitidos Total UAM	193
• Admitidos por Unidad	194
• Admitidos por División	195
• Admitidos comparativo entre Divisiones	199
• Admitidos por planes de estudio (1998-2006)	203
• Índice de aceptación total UAM (1998 – 2006)	213
• Índice de aceptación por unidad (1998 – 2006)	214
• Índice de aceptación por división (1998 – 2006)	215
• Índice de aceptación por planes de estudio (1998 – 2006)	219

	Pag.
1.3 Inscritos primer ingreso	229
• Por género y periodo de inscripción según Unidad y División	230
• Por género según Unidad	231
• Por periodo de inscripción	232
• Por Unidad y División	233
• Por periodo de inscripción según género y plan de estudios	234
• Por edad según plan de estudios	238
• Por edad Total UAM	242
• Por género, trimestre de inscripción y edad por unidad	244
• Por género, trimestre de inscripción y edad por división	248
• Por género, trimestre de inscripción y edad Total UAM	254
• Por escuela de procedencia Ingreso Primavera	255
• Por tipo de escuela Ingreso Primavera	256
• Por escuela de procedencia Ingreso Otoño	257
• Por tipo de escuela Ingreso Otoño	259
 Lista complementaria	
• Inscritos de primer ingreso y no inscritos por género y periodo de inscripción	260
• Inscritos y no inscritos de Lista Complementaria según unidad y división	261
• Según género y plan de estudios	262
• Según género y plan de estudios	263

	Pag.
Datos socioeconómicos	
Primer ingreso (Anual)	266
• Relación entre área de estudios del bachillerato y División Académica	267
• Que han realizado otros estudios de licenciatura. Total UAM	268
• Distribución según estado civil	269
• Por lugar de residencia. Total UAM	270
• Que trabajan según tipo de contratación y tiempo de dedicación. Total UAM	271
• Que continuarán trabajando. Total UAM	272
• Que trabajan y relación entre el trabajo y su carrera. Total UAM	273
• Ingreso mensual familiar	274
• Acceso a bienes y servicios	275
• Razones por las que eligió a la UAM	276
• Nivel máximo de estudios de los padres. Total UAM	277
Datos socioeconómicos	
Primer ingreso (Primavera)	278
• Relación entre área de estudios del bachillerato y División Académica	279
• Que han realizado otros estudios de licenciatura. Total UAM	280
• Según estado civil	281
• Por lugar de residencia	282
• Que trabajan según tipo de contratación y tiempo de dedicación. Total UAM	283
• Que continuarán trabajando. Total UAM	284
• Que trabajan y relación entre el trabajo y su carrera. Total UAM	285
• Ingreso mensual familiar Total UAM	286
• Acceso a bienes y servicios	287
• Nivel máximo de estudios de los padres. Total UAM	288

	Pag.
Datos socioeconómicos	
Primer ingreso Otoño	289
• Relación entre área de estudios del bachillerato y División Académica	290
• Que han realizado otros estudios de licenciatura. Total UAM	291
• Según estado civil	292
• Por lugar de residencia	293
• Que trabajan según tipo de contratación y tiempo de dedicación. Total UAM	294
• Que continuarán trabajando. Total UAM	295
• Que trabajan y relación entre el trabajo y su carrera. Total UAM	296
• Ingreso mensual familiar	297
• Acceso a bienes y servicios	298
• Nivel máximo de estudios de los padres. Total UAM	299
Comparativo inscritos primer ingreso 2004 a 2006	300
• Por periodo de inscripción según División	301
• Por periodo de inscripción según Unidad y Total UAM	306
• Por género según División	307
• Por género según Unidad y Total UAM	312
Aspirantes e inscritos de primer ingreso	
Histórico 1975 a 2006	313
• Total UAM	314
• Por Unidad	315

	Pag.
1.4 Inscritos primer ingreso y reinscritos	319
• Por género y trimestre por unidad y división	320
• Por género y trimestre según plan de estudios	321
• Por género y trimestre por Unidad	325
1.5 Alumnos que registraron actividad académica en 2006	327
• Por género	328
• Por género según plan de estudios	329
• Por género y por unidad	333
1.6 Estudiantes que terminaron estudios de licenciatura	334
• En 2006 por unidad y división	335
• En 2006 según plan de estudios	337
• En 2006 por escuela de procedencia	340
• En 2006 por edad	342
• Comparativo entre primer ingreso y alumnos que terminaron estudios de licenciatura en 2006	343
• Por unidad y división acumulado hasta 2006	344
• Según género acumulado hasta 2006	345
• Según género y plan de estudio acumulado hasta 2006	346
• Por escuela de procedencia acumulado hasta 2006	348
• Por tipo de escuela acumulado hasta 2006	350
• Índices de aprobación por Unidad y División	351

	Pag.
Estudiantes que se titularon de licenciatura en 2006	
• Por género por Unidad y División	353
• Por género según plan de estudios	354
• Por Unidad y División	357
Estudiantes que terminaron estudios de licenciatura	
Histórico 1978 a 2006	358
• Por año de egreso y por unidad	359
• Por año de egreso y por división	360
• Por año de egreso comparativo entre divisiones	363
Trimestres cursados promedio para terminar estudios a nivel licenciatura por generación de egreso	
• Unidad	367
• Por División	368
• Comparativo entre divisiones	371
• Por escuela de procedencia	375
1.7 Bajas, Renuncias, Prórrogas	377
• Bajas a nivel Licenciatura según causal por División	378
• Número de renuncias a unidades de enseñanza – aprendizaje por Unidad y División	380
• Prórrogas a nivel licenciatura según Unidad y División	381

	Pag.
1.8 Becas	382
• Número de alumnos que obtuvieron una beca en 2006 (PRONABES) según Unidad y División	371
• Total de becas pagadas en 2006 (PRONABES) según unidad y división	384
1.9 Evaluación y acreditación de planes	385
Estado de evaluación y acreditación de los planes de licenciatura	386
• Azcapotzalco	386
• Iztapalapa	387
• Xochimilco	388

	Pag.
II. POSGRADO	
Inscritos de primer ingreso a posgrado por periodo de inscripción	
• Según unidad y división	390
• Por plan de estudios	391
• Según división	392
Inscritos de primer ingreso y reinscritos a posgrado por periodo de inscripción	
• Según unidad y división	393
• Por plan de estudios	394
Alumnos que registraron actividad académica durante el año	
• Según Unidad y División	395
• Por género y por unidad	396
• Según plan de estudios	397
Estudiantes que terminaron estudios de posgrado en 2006	
• Según unidad y división	400
• Según plan de estudios	401
Estudiantes que terminaron estudios de posgrado acumulado hasta 2006	
• Según unidad y división	402
• Según plan de estudios	403
• Prórrogas a nivel posgrado según Unidad y División	405
• Becarios del programa interunitario para la conclusión de tesis de posgrado por Unidad y División	407
• Becarios de posgrados de reciente creación por Unidad y División	408
• Becarios de nuevo ingreso que no cuentan con financiamiento externo por unidad y División	409
• Estado de evaluación y acreditación de los programas de posgrado 2006	410

III. PERSONAL ACADÉMICO

Pag.

• Personal académico según categoría y tiempo de dedicación Trimestre Otoño	414
Programa de mejoramiento del profesorado (PROMEP)	
• Profesores cor Perfil	415
• Cuerpos académicos por Unidad y División	416
• Programa de mejoramiento del profesorado cuerpos académicos por Unidad según grado de consolidación	417
• Evolución de los cuerpos académicos en la UAM 2002-2006 (PROMEP)	418
Profesores investigadores en el Sistema Nacional de Investigadores	
• Por unidad y división	419
• Por departamento	420
• Miembros del Sistema Nacional de Investigadores 1984 – 2006	424
• Tabulador para Ingreso y promoción del personal académico TIPPA. Actividades académicas 2005 evaluados en 2006. Total UAM	425
• Ingreso y promoción del personal académico TIPPA Actividades académicas 2005 evaluadas en 2006	428
• Asignación de beca o estímulo al personal académico	429
• Distribución de la planta académica por grado según departamento y Unidad 2006	430
• Distribución de la planta académica por grado según Unidad	431
• Distribución del personal académico por grado según Unidad	432
• Comparativo del Personal académico de Tiempo Completo por grado	433
• Reconocimientos académicos 2006	434
• Resultados de las evaluaciones de los profesores	443
• Encuesta para alumnos Total UAM anual 2006	459

	Pag.
IV. DIFUSIÓN DE LA CULTURA	
• Producción editorial - Libros	461
• Distribución editorial - Participación en Ferias del Libro	462
• Distribución editorial - Donaciones	463
• Artes Plásticas	464
• Espectáculos	466
• Centros de Educación Continua	467
V. VINCULACIÓN	
• Convenios y contratos suscritos por unidad y tipo	470
• Participación de la UAM en Juegos Nacionales y Universiadas de las Instituciones de Educación Superior Públicas y Privadas	471
• Programa Integral de Fortalecimiento Institucional 3.3	442
VI. APOYO INSTITUCIONAL	
• Ley de Transparencia y acceso a la información.	490
• Personal administrativo 2006	503
• Acuerdos del Colegio Académico correspondientes a las sesiones celebradas durante 2006	504

ANEXO

Indicadores básicos de licenciatura y posgrado Criterios de obtención

• Indicadores básicos de licenciatura	518
• Indicadores básicos de posgrado	518
• Indicadores básicos de licenciatura (composición de criterios de obtención)	519
• Licenciatura datos históricos	520
• Indicadores básicos de licenciatura (composición de criterios de obtención)	521

1.1
Licenciatura
Demanda

Demanda total de primer ingreso 2006

UNIDAD	DIVISIÓN	Aspirantes registrados*	Aspirantes no presentados al examen	Aspirantes presentados al examen**
AZCAPOTZALCO				
	CAD	5,547	158	5,389
	CBI	6,013	215	5,798
	CSH	9,422	313	9,109
	TOTAL	20,982	686	20,296
CUAJIMALPA				
	CCD	93	4	89
	CNI	99	5	94
	CSH	105	2	103
	TOTAL	297	11	286
IZTAPALAPA				
	CBI	3,103	94	3,009
	CBS	1,526	42	1,484
	CSH	5,413	150	5,263
	TOTAL	10,042	286	9,756
XOCHIMILCO				
	CAD	4,393	119	4,274
	CBS	12,655	425	12,230
	CSH	10,008	315	9,693
	TOTAL	27,056	859	26,197
UAM				
	CBI	9,116	309	8,807
	CSH	24,948	780	24,168
	CBS	14,181	467	13,714
	CAD	9,940	277	9,663
	CCD	93	4	89
	CNI	99	5	94
	TOTAL	58,377	1,842	56,535

*Incluye todos los aspirantes que completaron su registro en internet y firmaron su solicitud.

**Categoría considerada para el cálculo de índices de aceptación.

Fuente: Departamento de Admisión, Coordinación General de Información Institucional.
Dirección de Planeación.

Demanda total de primer ingreso según plan de estudios Unidad Azcapotzalco

PLAN DE ESTUDIOS	Aspirantes registrados*	Aspirantes no presentados al examen	Aspirantes presentados al examen**
ARQUITECTURA	1,149	44	1,105
DISEÑO DE LA COM GRÁFICA	3,694	99	3,595
DISEÑO INDUSTRIAL	704	15	689
CAD	5,547	158	5,389
INGENIERÍA AMBIENTAL	255	5	250
INGENIERÍA CIVIL	466	22	444
INGENIERÍA ELÉCTRICA	185	8	177
INGENIERÍA FÍSICA	89	4	85
INGENIERÍA INDUSTRIAL	718	35	683
INGENIERÍA MECÁNICA	762	30	732
INGENIERÍA METALÚRGICA	96	2	94
INGENIERÍA QUÍMICA	476	13	463
INGENIERÍA ELECTRÓNICA	523	18	505
INGENIERÍA EN COMPUTACIÓN	2,443	78	2,365
CBI	6,013	215	5,798
ADMINISTRACIÓN	3,302	121	3,181
DERECHO	4,709	144	4,565
ECONOMÍA	687	27	660
SOCIOLOGÍA	724	21	703
CSH	9,422	313	9,109
AZCAPOTZALCO	20,982	686	20,296

*Incluye todos los aspirantes que completaron su registro en internet y firmaron su solicitud.

**Categoría considerada para el cálculo de índices de aceptación.

*Fuente: Departamento de Admisión, Coordinación General de Información Institucional.
Dirección de Planeación.*

Demanda total de primer ingreso según plan de estudios Unidad Cuajimalpa

PLAN DE ESTUDIOS	Aspirantes registrados*	Aspirantes no presentados al examen	Aspirantes presentados al examen*
DISEÑO	93	4	89
CCD	93	4	89
INGENIERIA EN COMPUTACIÓN	83	5	78
MATEMÁTICAS APLICADAS	16	0	16
CNI	99	5	94
ADMINISTRACIÓN	105	2	103
DERECHO			
CSH	105	2	103
CUAJIMALPA	297	11	286

*Incluye todos los aspirantes que completaron su registro en internet y firmaron su solicitud.

**Categoría considerada para el cálculo de índices de aceptación.

*Fuente: Departamento de Admisión, Coordinación General de Información Institucional.
 Dirección de Planeación.*

Demanda de total de primer ingreso según plan de estudios Unidad Iztapalapa

PLAN DE ESTUDIOS	Aspirantes registrados *	Aspirantes no presentados al examen	Aspirantes presentados al examen**
INGENIERÍA BIOMÉDICA	333	15	318
INGENIERÍA HIDROLÓGICA	46	1	45
INGENIERÍA QUÍMICA	214	6	208
INGENIERÍA EN ENERGÍA	92	1	91
FÍSICA	76	3	73
INGENIERÍA ELECTRÓNICA	609	11	598
MATEMÁTICAS	236	10	226
QUÍMICA	64	4	60
COMPUTACIÓN	1,433	43	1,390
CBI	3,103	94	3,009
BIOLOGÍA	357	14	343
BIOLOGÍA EXPERIMENTAL	216	3	213
HIDROBIOLOGÍA	119	2	117
PRODUCCIÓN ANIMAL	48	2	46
INGENIERÍA BIOCQUÍMICA IND.	241	9	232
INGENIERÍA DE LOS ALIMENTOS	545	12	533
CBS	1,526	42	1,484
ADMINISTRACIÓN	1,849	42	1,807
ANTROPOLOGÍA SOCIAL	241	8	233
LETRAS HISPÁNICAS	211	9	202
FILOSOFÍA	240	5	235
ECONOMÍA	233	8	225
SOCIOLOGÍA	184	10	174
HISTORIA	304	9	295
LINGÜÍSTICA	99	1	98
CIENCIA POLÍTICA	653	18	635
PSICOLOGÍA SOCIAL	1,299	39	1,260
GEOGRAFÍA HUMANA	100	1	99
CSH	5,413	150	5,263
IZTAPALAPA	10,042	286	9,756

*Incluye todos los aspirantes que completaron su registro en internet y firmaron su solicitud.

**Categoría considerada para el cálculo de índices de aceptación.

*Fuente: Departamento de Admisión, Coordinación General de Información Institucional.
Dirección de Planeación.*

Demanda de total de primer ingreso según plan de estudios Unidad Xochimilco

PLAN DE ESTUDIOS	Aspirantes registrados *	Aspirantes no presentados al examen	Aspirantes presentados al examen**
ARQUITECTURA	994	27	967
DISEÑO DE LA COM. GRÁFICA	2,764	70	2,694
DISEÑO INDUSTRIAL	538	18	520
PLANEACIÓN TERRITORIAL	97	4	93
CAD	4,393	119	4,274
BIOLOGÍA	535	20	515
ENFERMERÍA	812	28	784
ESTOMATOLOGÍA	1,563	42	1,521
QUÍMICA FARM BIOLÓGICA	1,396	43	1,353
MEDICINA VET. Y ZOOTECNIA	1,006	38	968
AGRONOMÍA	216	6	210
MEDICINA	5,164	173	4,991
NUTRICIÓN	1,963	75	1,888
CBS	12,655	425	12,230
ADMINISTRACIÓN	2,445	71	2,374
COMUNICACIÓN SOCIAL	2,228	56	2,172
ECONOMÍA	466	13	453
PSICOLOGÍA	3,920	137	3,783
SOCIOLOGÍA	469	13	456
POLÍTICA Y GESTIÓN SOCIAL	480	25	455
CSH	10,008	315	9,693
XOCHIMILCO	27,056	859	26,197

*Incluye todos los aspirantes que completaron su registro en internet y firmaron su solicitud.

**Categoría considerada para el cálculo de índices de aceptación.

*Fuente: Departamento de Admisión, Coordinación General de Información Institucional.
 Dirección de Planeación.*

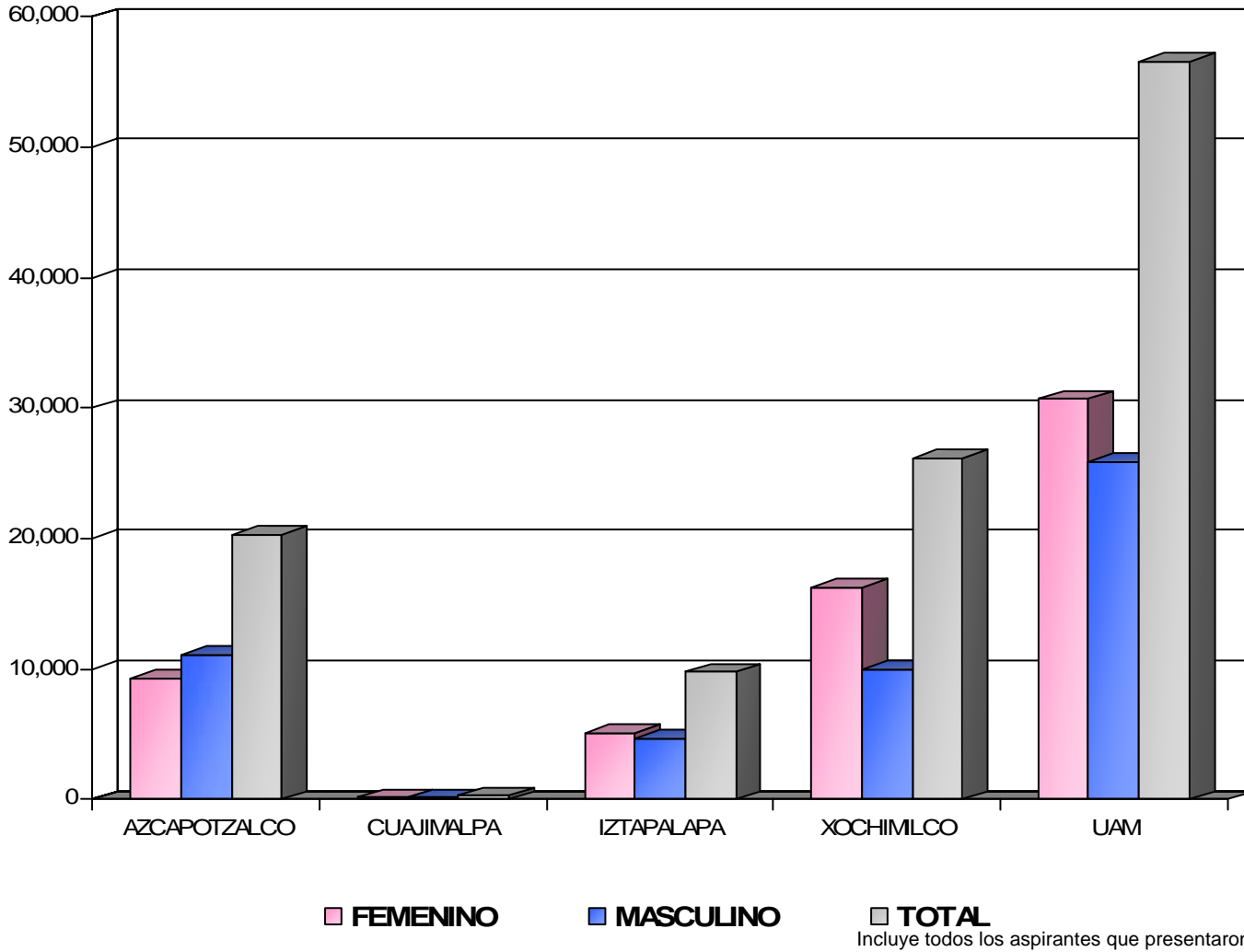
Demanda de primer ingreso por género, proceso de selección y trimestre de ingreso según Unidad y División Total UAM

División	FEMENINO					MASCULINO					TOTAL			
	I (Primavera)	I (Otoño)	II (Otoño)	Total	%	I (Primavera)	I (Otoño)	II (Otoño)	Total	%	I (Primavera)	I (Otoño)	II (Otoño)	Total
AZCAPOTZALCO														
CAD	780	892	894	2,566	47.6%	932	935	956	2,823	52.4%	1,712	1,827	1,850	5,389
CBI	407	534	437	1,378	23.8%	1,440	1760	1220	4,420	76.2%	1,847	2,294	1,657	5,798
CSH	1,624	1946	1733	5,303	58.2%	1,328	1263	1215	3,806	41.8%	2,952	3,209	2,948	9,109
TOTAL	2,811	3,372	3,064	9,247	45.6%	3,700	3,958	3,391	11,049	54.4%	6,511	7,330	6,455	20,296
CUAJIMALPA														
OOD			54	54	60.7%			35	35	39.3%			89	89
CN			34	34	36.2%			60	60	63.8%			94	94
CSH			57	57	55.3%			46	46	44.7%			103	103
TOTAL	0	0	145	145	50.7%	0	0	141	141	49.3%	0	0	286	286
IZTAPALAPA														
CBI	283	345	241	869	28.9%	779	735	626	2,140	71.1%	1,062	1,080	867	3,009
CBS	235	357	316	908	61.2%	179	215	182	576	38.8%	414	572	498	1,484
CSH	669	1262	1333	3,264	62.0%	391	867	741	1,999	38.0%	1,060	2,129	2,074	5,263
TOTAL	1,187	1,964	1,890	5,041	51.7%	1,349	1,817	1,549	4,715	48.3%	2,536	3,781	3,439	9,756
XOCHIMILCO														
CAD	649	618	749	2,016	47.2%	820	637	801	2,258	52.8%	1,469	1,255	1,550	4,274
CBS	2,710	2661	2739	8,110	66.3%	1,432	1357	1331	4,120	33.7%	4,142	4,018	4,070	12,230
CSH	2,143	1833	2162	6,138	63.3%	1,323	1001	1231	3,555	36.7%	3,466	2,834	3,393	9,693
TOTAL	5,502	5,112	5,650	16,264	62.1%	3,575	2,995	3,363	9,933	37.9%	9,077	8,107	9,013	26,197
UAM														
CBI	690	879	678	2,247	25.5%	2,219	2,495	1,846	6,560	74.5%	2,909	3,374	2,524	8,807
CSH	4,436	5,041	5,285	14,762	61.1%	3,042	3,131	3,233	9,406	38.9%	7,478	8,172	8,518	24,168
CBS	2,945	3,018	3,055	9,018	65.8%	1,611	1,572	1,513	4,696	34.2%	4,556	4,590	4,568	13,714
CAD	1,429	1,510	1,643	4,582	47.4%	1,752	1,572	1,757	5,081	52.6%	3,181	3,082	3,400	9,663
OOD			54	54	60.7%			35	35	39.3%			89	89
CN			34	34	36.2%			60	60	63.8%			94	94
TOTAL	9,500	10,448	10,749	30,697	54.3%	8,624	8,770	8,444	25,838	45.7%	18,124	19,218	19,193	56,535

Incluye todos los aspirantes que presentaron examen de admisión.
 Se distinguen el primer proceso de selección de primavera y el primero y segundo procesos de selección de otoño.

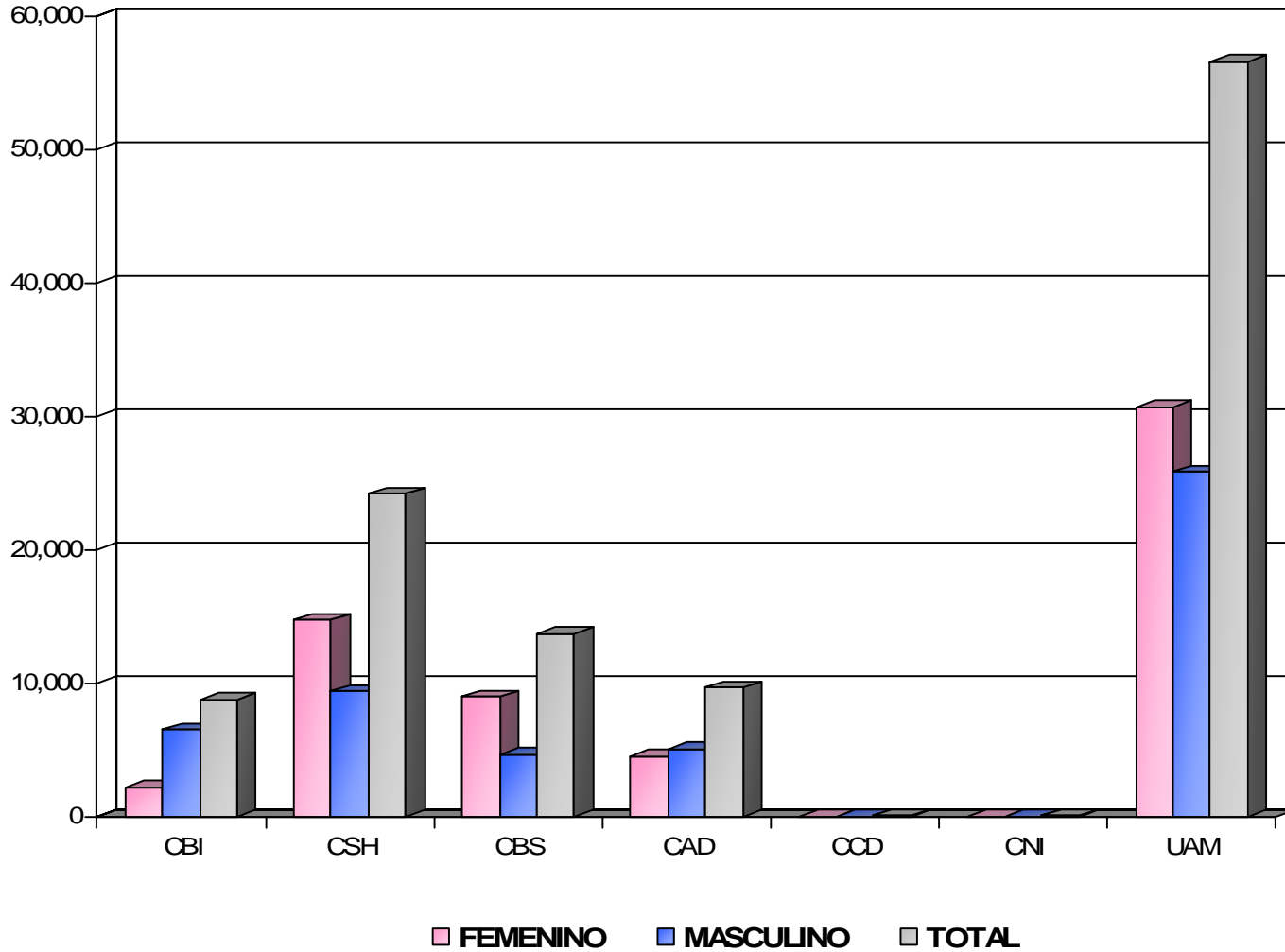
*Fuente: Departamento de Admisión, Coordinación General de Información Institucional.
 Dirección de Planeación.*

Demanda de primer ingreso por género según Unidad Total UAM



Fuente: Departamento de Admisión, Coordinación General de Información Institucional.
 Dirección de Planeación.

Demanda de primer ingreso por género según División



Incluye todos los aspirantes que presentaron examen de admisión.

Demanda de primer ingreso por género, proceso de selección y trimestre de ingreso según plan de estudios Unidad Azcapotzalco

PLAN DE ESTUDIOS	I (PRIMAVERA)			I (OTOÑO)			II (OTOÑO)			SUMA			PORCENTAJE	
	F	M	Total	F	M	Total	F	M	Total	F	M	Total	F	M
ARQUITECTURA	104	241	325	118	267	446	130	245	468	352	753	1,105	31.9%	68.1%
DISEÑO DE LA COM. GRÁFICA	601	581	1,105	648	535	1,178	650	580	1,430	1,899	1,696	3,595	52.8%	47.2%
DISEÑO INDUSTRIAL	75	110	205	126	133	230	114	131	291	315	374	689	45.7%	54.3%
CAD	780	932	1,635	892	935	1,854	894	956	2,189	2,566	2,823	5,389	47.6%	52.4%
INGENIERÍA AMBIENTAL	50	46	63	48	31	90	43	32	131	141	109	250	56.4%	43.6%
INGENIERÍA CIVIL	17	120	123	22	162	152	17	106	155	56	388	444	12.6%	87.4%
INGENIERÍA ELÉCTRICA	2	58	54	7	65	71	2	43	66	11	166	177	6.2%	93.8%
INGENIERÍA ELECTRÓNICA	22	150	43	17	183	40	14	119	39	53	452	505	10.5%	89.5%
INGENIERÍA EN COMPUTACIÓN	178	588	199	250	681	283	201	467	251	629	1,736	2,365	26.6%	73.4%
INGENIERÍA FÍSICA	4	21	185	13	29	312	6	12	268	23	62	85	27.1%	72.9%
INGENIERÍA INDUSTRIAL	43	159	31	65	207	23	63	146	39	171	512	683	25.0%	75.0%
INGENIERÍA MECÁNICA	12	201	125	9	287	170	20	203	167	41	691	732	5.6%	94.4%
INGENIERÍA METALÚRGICA	8	17	179	6	16	230	17	30	206	31	63	94	33.0%	67.0%
INGENIERÍA QUÍMICA	71	80	840	97	99	1,062	54	62	879	222	241	463	47.9%	52.1%
CEI	407	1,440	1,842	534	1,760	2,433	437	1,220	2,201	1,378	4,420	5,798	23.8%	76.2%
ADMINISTRACIÓN	613	461	1,071	710	432	1,163	577	388	1,285	1,900	1,281	3,181	59.7%	40.3%
DERECHO	747	650	1,295	1,015	659	1,655	852	642	1,741	2,614	1,951	4,565	57.3%	42.7%
ECONOMÍA	97	112	200	114	114	221	130	93	266	341	319	660	51.7%	48.3%
SOCIOLOGÍA	167	105	274	107	58	163	174	92	342	448	255	703	63.7%	36.3%
CSH	1,624	1,328	2,840	1,946	1,263	3,202	1,733	1,215	3,634	5,303	3,806	9,109	58.2%	41.8%
AZCAPOTZALCO	2,811	3,700	6,317	3,372	3,958	7,489	3,064	3,391	8,024	9,247	11,049	20,296	45.56%	54.4%

Incluye todos los aspirantes que presentaron examen de admisión.
Se distinguen el primer proceso de selección de primavera y el primero y segundo procesos de selección de otoño.

*Fuente: Departamento de Admisión, Coordinación General de Información Institucional.
Dirección de Planeación.*

Demanda de primer ingreso por género, proceso de selección y trimestre de ingreso según plan de estudios Unidad Cuajimalpa

PLAN DE ESTUDIOS	I (PRIMAVERA)			I (OTOÑO)			II (OTOÑO)			SUMA			PORCENTAJE	
	F	M	Total	F	M	Total	F	M	Total	F	M	Total	F	M
DISEÑO							54	35	135	54	35	89	60.7%	39.3%
CCD							54	35	89	54	35	89	60.7%	39.3%
INGENIERIA EN COMPUTACIÓN							27	51	188	27	51	78	34.6%	65.4%
MATEMÁTICAS APLICADAS							7	9	21	7	9	16	43.8%	56.3%
CNI							34	60	94	34	60	94	36.2%	63.8%
ADMINISTRACIÓN							57	46	212	57	46	103	55.3%	44.7%
DERECHO									270	0	0	0		
CSH							57	46	103	57	46	103	55.3%	44.7%
CUAJIMALPA							145	141	286	145	141	286	50.7%	49.3%

Incluye todos los aspirantes que presentaron examen de admisión.
 Se distinguen el primer proceso de selección de primavera y el primero y segundo procesos de selección de otoño.

*Fuente: Departamento de Admisión, Coordinación General de Información Institucional.
 Dirección de Planeación.*

Demanda de primer ingreso por género, proceso de selección y trimestre de ingreso según plan de estudios Unidad Iztapalapa

PLAN DE ESTUDIOS	I (PRIMAVERA)			I (OTOÑO)			II (OTOÑO)			SUMA			PORCENTAJE	
	F	M	Total	F	M	Total	F	M	Total	F	M	Total	F	M
COMPUTACIÓN	164	347	511	166	318	484	125	270	395	455	935	1,390	63.2%	36.8%
FÍSICA	7	22	29	9	13	22	5	17	22	21	52	73	63.7%	36.3%
INGENIERÍA BIOMÉDICA	32	70	102	59	77	136	31	49	80	122	196	318	66.8%	33.2%
INGENIERÍA ELECTRÓNICA	8	199	207	22	182	204	15	172	187	45	553	598	59.0%	41.0%
INGENIERÍA EN ENERGÍA	3	35	38	4	23	27	1	25	26	8	83	91	49.5%	50.5%
INGENIERÍA HIDROLÓGICA	7	9	16	2	9	11	6	12	18	15	30	45	37.0%	63.0%
INGENIERÍA QUÍMICA	24	39	63	31	51	82	26	37	63	81	127	208	51.8%	48.2%
MATEMÁTICAS	32	46	78	37	54	91	22	35	57	91	135	226	40.8%	59.2%
QUÍMICA	6	12	18	15	8	23	10	9	19	31	29	60	18.6%	81.4%
CBI	283	779	1,062	345	735	1,080	241	626	867	869	2,140	3,009	28.9%	71.1%
BIOLOGÍA	60	51	111	74	44	118	73	41	114	207	136	343	58.1%	41.9%
BIOLOGÍA EXPERIMENTAL	39	30	69	53	18	71	41	32	73	133	80	213	61.8%	38.2%
HIDROBIOLOGÍA			0	46	18	64	35	18	53	81	36	117	45.1%	54.9%
INGENIERÍA BIOCQUÍMICA INDUSTRIAL	30	31	61	40	52	92	44	35	79	114	118	232	35.0%	65.0%
INGENIERÍA DE LOS ALIMENTOS	106	67	173	138	64	202	112	46	158	356	177	533	51.3%	48.7%
PRODUCCIÓN ANIMAL			0	6	19	25	11	10	21	17	29	46	66.7%	33.3%
CBS	235	179	414	357	215	572	316	182	498	908	576	1,484	61.2%	38.8%
ADMINISTRACIÓN	373	283	656	346	230	576	371	204	575	1,090	717	1,807	9.2%	90.8%
ANTROPOLOGÍA SOCIAL			0	75	45	120	68	45	113	143	90	233	9.8%	90.2%
CIENCIA POLÍTICA			0	160	190	350	150	135	285	310	325	635	37.5%	62.5%
ECONOMÍA			0	51	59	110	63	52	115	114	111	225	47.1%	52.9%
FILOSOFÍA			0	60	75	135	46	54	100	106	129	235	62.7%	37.3%
GEOGRAFÍA HUMANA			0	27	17	44	37	18	55	64	35	99	66.3%	33.7%
HISTORIA			0	55	104	159	68	68	136	123	172	295	48.8%	51.2%
LETRAS HISPÁNICAS			0	75	37	112	62	28	90	137	65	202	54.1%	45.9%
LINGÜÍSTICA			0	32	19	51	34	13	47	66	32	98	76.2%	23.8%
PSICOLOGÍA SOCIAL	296	108	404	345	69	414	356	86	442	997	263	1,260	48.8%	51.2%
SOCIOLOGÍA			0	36	22	58	78	38	116	114	60	174	62.3%	37.7%
CSH	669	391	1,060	1,262	867	2,129	1,333	741	2,074	3,264	1,999	5,263	62.0%	38.0%
IZTAPALAPA	1,187	1,349	2,536	1,964	1,817	3,781	1,890	1,549	3,439	5,041	4,715	9,756	51.7%	48.3%

Incluye todos los aspirantes que presentaron examen de admisión.
Se distinguen el primer proceso de selección de primavera y el primero y segundo procesos de selección de otoño.

*Fuente: Departamento de Admisión, Coordinación General de Información Institucional.
Dirección de Planeación.*

Demanda de primer ingreso por género, proceso de selección y trimestre de ingreso según plan de estudios Unidad Xochimilco

PLAN DE ESTUDIOS	I (PRIMAVERA)			I (OTOÑO)			II (OTOÑO)			SUMA			PORCENTAJE	
	F	M	Total	F	M	Total	F	M	Total	F	M	Total	F	M
ARQUITECTURA	92	211	303	104	227	331	112	221	333	308	659	967	31.9%	68.1%
DISEÑO DE LA COMUNICACIÓN GRÁFICA	489	465	954	451	308	759	540	441	981	1,480	1,214	2,694	54.9%	45.1%
DISEÑO INDUSTRIAL	55	121	176	55	96	151	70	123	193	180	340	520	34.6%	65.4%
PLANEACIÓN TERRITORIAL	13	23	36	8	6	14	27	16	43	48	45	93	51.6%	48.4%
CAD	649	820	1,469	618	637	1,255	749	801	1,550	2,016	2,258	4,274	47.2%	52.8%
AGRONOMÍA	38	49	87	14	24	38	46	39	85	98	112	210	46.7%	53.3%
BIOLOGÍA	90	75	165	106	63	169	110	71	181	306	209	515	59.4%	40.6%
ENFERMERÍA	260	53	313	153	24	177	252	42	294	665	119	784	84.8%	15.2%
ESTOMATOLOGÍA	404	156	560	330	129	459	371	131	502	1,105	416	1,521	72.6%	27.4%
MEDICINA	877	643	1,520	1,247	708	1,955	921	595	1,516	3,045	1,946	4,991	61.0%	39.0%
MEDICINA VETERINARIA Y ZOOTECNIA	185	153	338	175	151	326	178	126	304	538	430	968	55.6%	44.4%
NUTRICIÓN	558	120	678	373	99	472	600	138	738	1,531	357	1,888	81.1%	18.9%
QUÍMICA FARMACÉUTICA BIOLÓGICA	298	183	481	263	159	422	261	189	450	822	531	1,353	60.8%	39.2%
CBS	2,710	1,432	4,142	2,661	1,357	4,018	2,739	1,331	4,070	8,110	4,120	12,230	66.3%	33.7%
ADMINISTRACIÓN	465	396	861	384	330	714	433	366	799	1,282	1,092	2,374	54.0%	46.0%
COMUNICACIÓN SOCIAL	432	302	734	416	240	656	482	300	782	1,330	842	2,172	61.2%	38.8%
ECONOMÍA	75	94	169	59	65	124	70	90	160	204	249	453	45.0%	55.0%
POLÍTICA Y GESTIÓN SOCIAL	87	106	193	49	47	96	83	83	166	219	236	455	48.1%	51.9%
PSICOLOGÍA	972	331	1,303	885	285	1,170	992	318	1,310	2,849	934	3,783	75.3%	24.7%
SOCIOLOGÍA	112	94	206	40	34	74	102	74	176	254	202	456	55.7%	44.3%
CSH	2,143	1,323	3,466	1,833	1,001	2,834	2,162	1,231	3,393	6,138	3,555	9,693	63.3%	36.7%
XOCHIMILCO	5,502	3,575	9,077	5,112	2,995	8,107	5,650	3,363	9,013	16,264	9,933	26,197	62.1%	37.9%

Incluye todos los aspirantes que presentaron examen de admisión.
Se distinguen el primer proceso de selección de primavera y el primero y segundo procesos de selección de otoño.

*Fuente: Departamento de Admisión, Coordinación General de Información Institucional.
Dirección de Planeación.*

Demanda de primer ingreso por edad* según plan de estudios Unidad Azcapotzalco

Plan de estudios	17 ó menos	18	19	20	21 a 23	24 ó más	TOTAL
ARQUITECTURA	271	282	174	124	173	81	1,105
DISEÑO DE LA COM. GRÁFICA	774	956	657	386	579	243	3,595
DISEÑO INDUSTRIAL	152	185	134	65	111	42	689
CAD	1,197	1,423	965	575	863	366	5,389
INGENIERÍA AMBIENTAL	65	51	42	21	43	28	250
INGENIERÍA CIVIL	104	90	75	49	75	51	444
INGENIERÍA ELÉCTRICA	46	29	26	21	25	30	177
INGENIERIA ELECTRÓNICA	124	115	69	56	85	56	505
INGENIERÍA EN COMPUTACIÓN	633	603	386	264	318	161	2,365
INGENIERÍA FÍSICA	26	20	9	5	13	12	85
INGENIERÍA INDUSTRIAL	187	151	101	61	120	63	683
INGENIERÍA MECÁNICA	192	194	129	58	105	54	732
INGENIERÍA METALÚRGICA	15	23	15	8	20	13	94
INGENIERIA QUÍMICA	140	115	65	38	50	55	463
CBI	1,532	1,391	917	581	854	523	5,798
ADMINISTRACIÓN	756	826	573	344	456	226	3,181
DERECHO	1166	1,156	799	443	540	461	4,565
ECONOMÍA	141	170	138	69	91	51	660
SOCIOLOGÍA	102	170	141	85	132	73	703
CSH	2,165	2,322	1,651	941	1,219	811	9,109
AZCAPOTZALCO	4,894	5,136	3,533	2,097	2,936	1,700	20,296

Incluye todos los aspirantes que presentaron examen de admisión.

*Años cumplidos al momento de la solicitud.

*Fuente: Departamento de Admisión, Coordinación General de Información Institucional.
Dirección de Planeación.*

Demanda de primer ingreso por edad* según plan de estudios Unidad Cuajimalpa

Plan de estudios	17 ó menos	18	19	20	21 a 23	24 ó más	TOTAL
DISEÑO	15	24	18	8	12	12	89
CCD	15	24	18	8	12	12	89
INGENIERIA EN COMPUTACIÓN	11	22	9	11	15	10	78
MATEMÁTICAS APLICADAS	4	4	3	2	2	1	16
CNI	15	26	12	13	17	11	94
ADMINISTRACIÓN	6	21	25	12	25	14	103
DERECHO					0	0	0
CSH	6	21	25	12	25	14	103
CUAJIMALPA	36	71	55	33	54	37	286

Incluye todos los aspirantes que presentaron examen de admisión.

*Años cumplidos al momento de la solicitud.

*Fuente: Departamento de Admisión, Coordinación General de Información Institucional.
 Dirección de Planeación.*

Demanda de primer ingreso por edad* según plan de estudios Unidad Iztapalapa

Plan de estudios	17 ó menos	18	19	20	21 a 23	24 ó más	TOTAL
COMPUTACIÓN	292	379	225	159	208	127	1,390
FÍSICA	13	16	8	7	10	19	73
INGENIERÍA BIOMÉDICA	92	97	35	34	33	27	318
INGENIERÍA ELECTRÓNICA	134	147	87	60	107	63	598
INGENIERÍA EN ENERGÍA	20	21	12	3	16	19	91
INGENIERÍA HIDROLÓGICA	11	15	6	2	3	8	45
INGENIERÍA QUÍMICA	73	51	25	18	27	14	208
MATEMÁTICAS	56	47	36	26	36	25	226
QUÍMICA	17	17	11	7	4	4	60
CBI	708	790	445	316	444	306	3,009
BIOLOGÍA	98	87	57	35	50	16	343
BIOLOGÍA EXPERIMENTAL	55	52	37	25	27	17	213
HIDROBIOLOGÍA	46	31	14	7	13	6	117
INGENIERÍA BIOQUÍMICA INDUSTRIAL	70	63	41	19	23	16	232
INGENIERÍA DE LOS ALIMENTOS	153	154	87	51	51	37	533
PRODUCCIÓN ANIMAL	5	9	11	9	7	5	46
CBS	427	396	247	146	171	97	1,484
ADMINISTRACIÓN	407	461	336	206	240	157	1,807
ANTROPOLOGÍA SOCIAL	37	46	37	34	52	27	233
CIENCIA POLÍTICA	165	153	115	72	91	39	635
ECONOMÍA	58	62	33	22	37	13	225
FILOSOFÍA	45	49	40	27	33	41	235
GEOGRAFÍA HUMANA	13	24	20	11	21	10	99
HISTORIA	56	70	31	41	48	49	295
LETRAS HISPÁNICAS	42	43	31	19	35	32	202
LINGÜÍSTICA	24	17	12	11	22	12	98
PSICOLOGÍA SOCIAL	328	324	194	145	156	113	1,260
SOCIOLOGÍA	33	43	38	14	24	22	174
CSH	1,208	1,292	887	602	759	515	5,263
IZTAPALAPA	2,343	2,478	1,579	1,064	1,374	918	9,756

Incluye todos los aspirantes que presentaron examen de admisión.

*Años cumplidos al momento de la solicitud.

Fuente: Departamento de Admisión, Coordinación General de Información Institucional.
Dirección de Planeación.

Demanda de primer ingreso por edad* según plan de estudios Unidad Xochimilco

Plan de estudios	17 ó menos	18	19	20	21 a 23	24 ó más	TOTAL
ARQUITECTURA	195	228	189	100	171	84	967
DISEÑO DE LA COM. GRÁFICA	421	662	547	348	503	213	2,694
DISEÑO INDUSTRIAL	67	110	124	79	97	43	520
PLANEACIÓN TERRITORIAL	8	15	14	17	27	12	93
CAD	691	1,015	874	544	798	352	4,274
AGRONOMÍA	22	36	43	39	40	30	210
BIOLOGÍA	96	129	103	70	81	36	515
ENFERMERÍA	115	185	177	111	119	77	784
ESTOMATOLOGÍA	296	377	308	149	218	173	1,521
MEDICINA	1514	1,405	813	399	503	357	4,991
MEDICINA VETERINARIA Y ZO.	203	259	164	113	149	80	968
NUTRICIÓN	356	484	365	210	271	202	1,888
QUÍM. FARMACEUTICA BIOL.	324	335	245	137	183	129	1,353
CBS	2,926	3,210	2,218	1,228	1,564	1,084	12,230
ADMINISTRACIÓN	345	551	497	324	403	254	2,374
COMUNICACIÓN SOCIAL	430	570	463	246	336	127	2,172
ECONOMÍA	66	105	86	63	74	59	453
POLÍTICA Y GESTIÓN SOCIAL	61	96	98	68	92	40	455
PSICOLOGÍA	688	852	699	456	648	440	3,783
SOCIOLOGÍA	39	90	90	81	99	57	456
CSH	1,629	2,264	1,933	1,238	1,652	977	9,693
XOCHIMILCO	5,246	6,489	5,025	3,010	4,014	2,413	26,197

Incluye todos los aspirantes que presentaron examen de admisión.

*Años cumplidos al momento de la solicitud.

*Fuente: Departamento de Admisión, Coordinación General de Información Institucional.
Dirección de Planeación.*

Demanda de primer ingreso por edad* según Unidad Total UAM

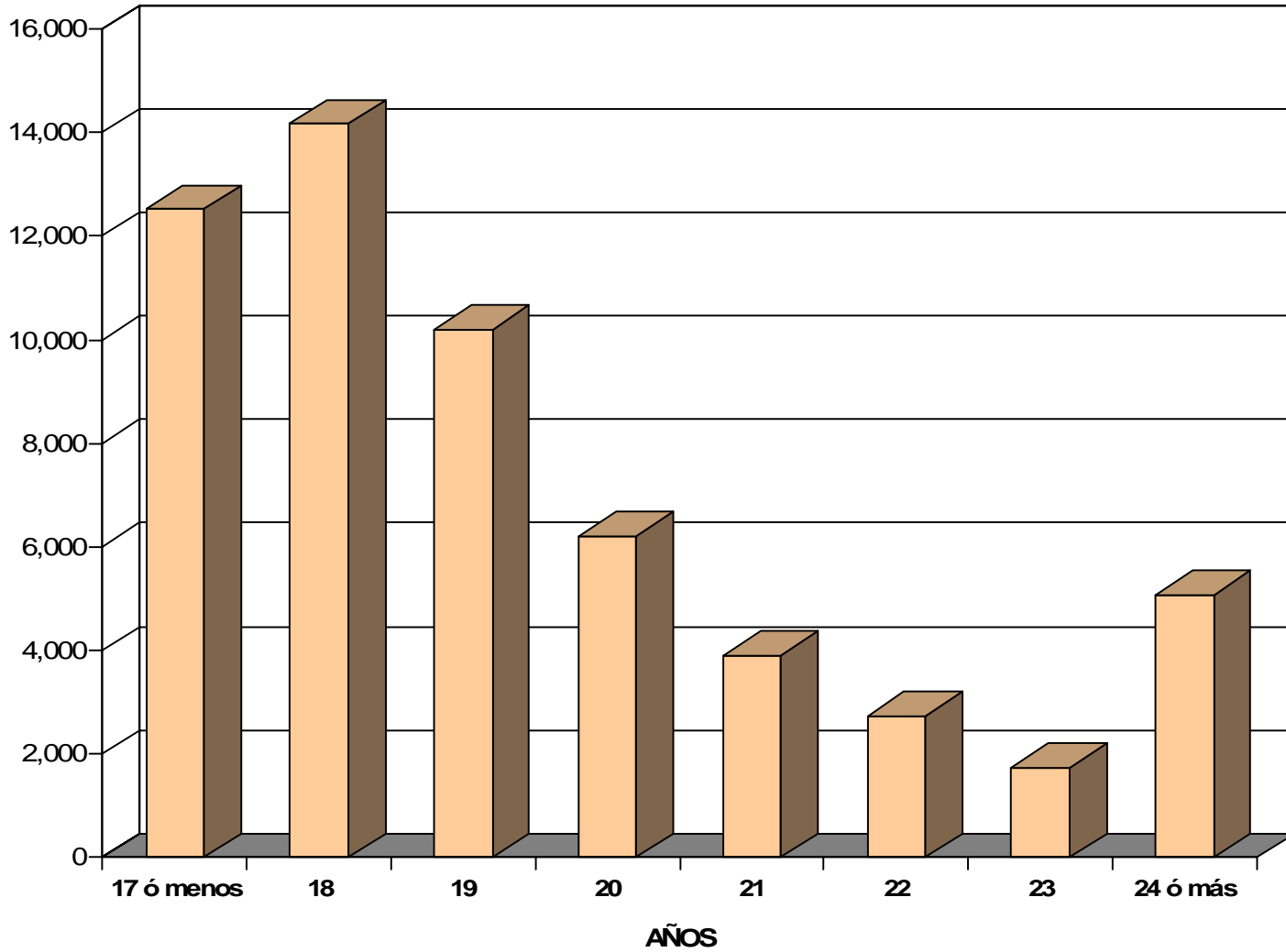
UNIDAD	17 ó menos	18	19	20	21 a 23	24 ó más	TOTAL
AZCAPOTZALCO	4,894	5,136	3,533	2,097	2,936	1,700	20,296
	24.11%	25.31%	17.41%	10.33%	14.47%	8.38%	100.00%
CUAJIMALPA	36	71	55	33	54	37	286
	12.59%	24.83%	19.23%	11.54%	18.88%	12.94%	100.00%
IZTAPALAPA	2,343	2,478	1,579	1,064	1,374	918	9,756
	24.02%	25.40%	16.18%	10.91%	14.08%	9.41%	100.00%
XOCHIMILCO	5,246	6,489	5,025	3,010	4,014	2,413	26,197
	20.03%	24.77%	19.18%	11.49%	15.32%	9.21%	100.00%
UAM	12,519	14,174	10,192	6,204	8,378	5,068	56,535
	22.14%	25.07%	18.03%	10.97%	14.82%	8.96%	100.00%

Incluye todos los aspirantes que presentaron examen de admisión.

*Años cumplidos al momento de la solicitud.

Fuente: Departamento de Admisión, Coordinación General de Información Institucional.
Dirección de Planeación.

Demanda de primer ingreso por edad Total UAM



Incluye todos los aspirantes que presentaron examen de admisión.
*Años cumplidos al momento de la solicitud.

Demanda de primer ingreso por escuela de procedencia según Unidad y División Total UAM

ESCUELA DE PROCEDENCIA	AZCAPOTZALCO				CUAJIMALPA				IZTAPALAPA				XOCHIMILCO			
	CBI	CSH	CAD	TOTAL	CSH	CCD	CNI	TOTAL	CBI	CSH	CBS	TOTAL	CSH	CBS	CAD	TOTAL
COLEGIO DE BACHILLERES	1,244	2,711	970	4,925	40	27	27	94	801	1,637	371	2,809	3,254	3,014	1,172	7,440
DGTI-CBETIS	340	473	203	1,016	2	1	1	4	118	134	71	323	161	550	85	796
DGTI-CBTA	21	28	10	59				-	23	33	36	92	32	90	15	137
DGTI-CBTF	1	1	1	3				-		3	1	4	1	8		9
DGTI-CET	584	641	436	1,661	8	6	14	28	476	428	149	1,053	864	1,024	485	2,373
DGTI-CETMAR	6	2	0	8				-	3	1	2	6		6		6
DGTI-HTR	1	7	1	9				-		3	1	4	4	3	3	10
CONALEP	354	276	105	735	7	5	5	17	168	140	28	336	299	257	96	652
I.P.N.-CECYT	282	191	285	758	4	3	4	11	99	69	42	210	132	143	94	369
NORMAL PRIMARIA	9	11	6	26				-	3	9	4	16	11	10	5	26
OTRAS UNIVERSIDADES ESTATALES	18	23	13	54				-	8	18	7	33	40	96	16	152
UA.E.M.	66	52	36	154	1			1	45	58	18	121	96	256	51	403
UN.A.M.- C.C.H.	48	112	98	258	1			1	28	63	13	104	150	221	85	456
UN.A.M.- E.N.P.	35	73	90	198	1	8	2	11	31	67	11	109	179	285	173	637
OTRAS PÚBLICAS	744	1,158	705	2,607	5	10	14	29	361	939	237	1,537	940	1,356	364	2,660
SUBTOTAL PÚBLICAS	3,753	5,759	2,959	12,471	69	60	67	196	2,164	3,602	991	6,757	6,163	7,319	2,644	16,126
INCORPORADA A LA S.E.P.	1,210	1,932	1,321	4,463	20	12	12	44	503	1,040	254	1,797	1,736	2,262	724	4,722
INCORPORADA A LA UA.E.M.	81	134	72	287	1	1		2	51	105	42	198	115	248	56	419
INCORPORADA A LA UN.A.M.	444	873	719	2,036	11	14	9	34	183	316	136	635	1,279	1,749	669	3,697
INCORPORADA A OTRAS U. ESTATALES	70	57	30	157				-	17	30	14	61	67	180	19	266
INCORPORADA AL I.P.N.	53	75	36	164			1	1	20	34	9	63	36	41	26	103
OTRAS PRIVADAS	187	279	252	718	2	2	5	9	71	136	38	245	297	431	136	864
SUBTOTAL PRIVADAS	2,045	3,350	2,430	7,825	34	29	27	90	845	1,661	493	2,999	3,530	4,911	1,630	10,071
TOTAL	5,798	9,109	5,389	20,296	103	89	94	286	3,009	5,263	1,484	9,756	9,693	12,230	4,274	26,197

Incluye todos los aspirantes que presentaron examen de admisión.

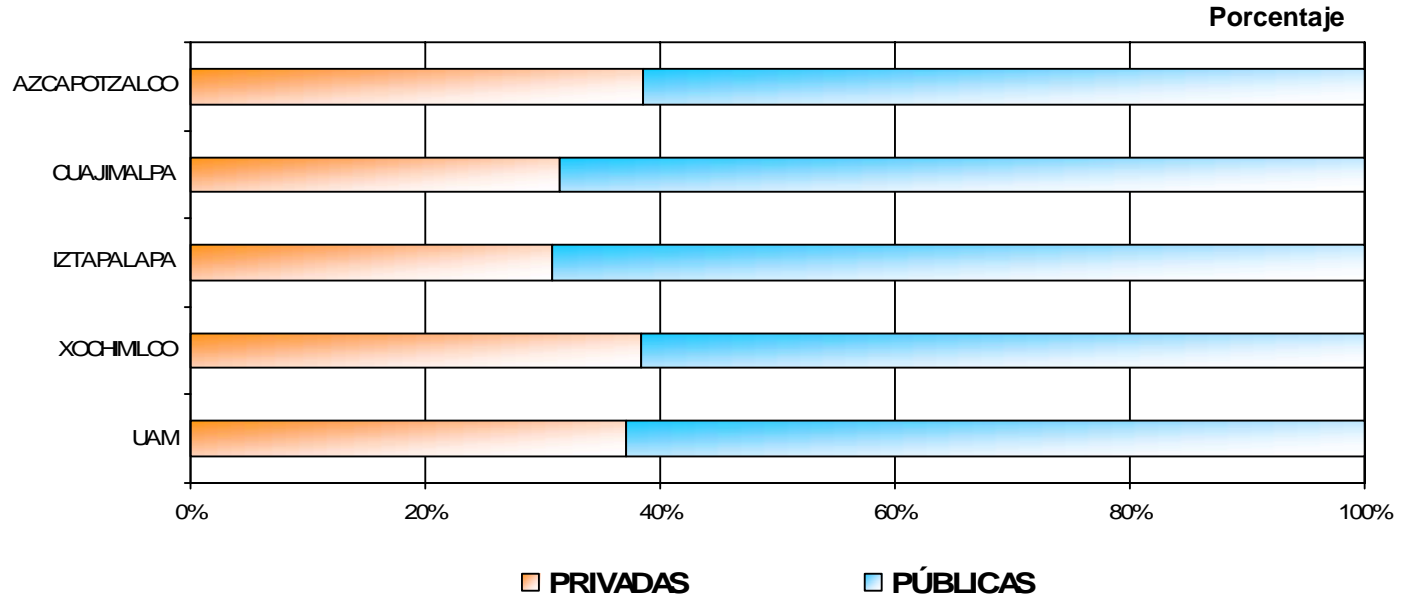
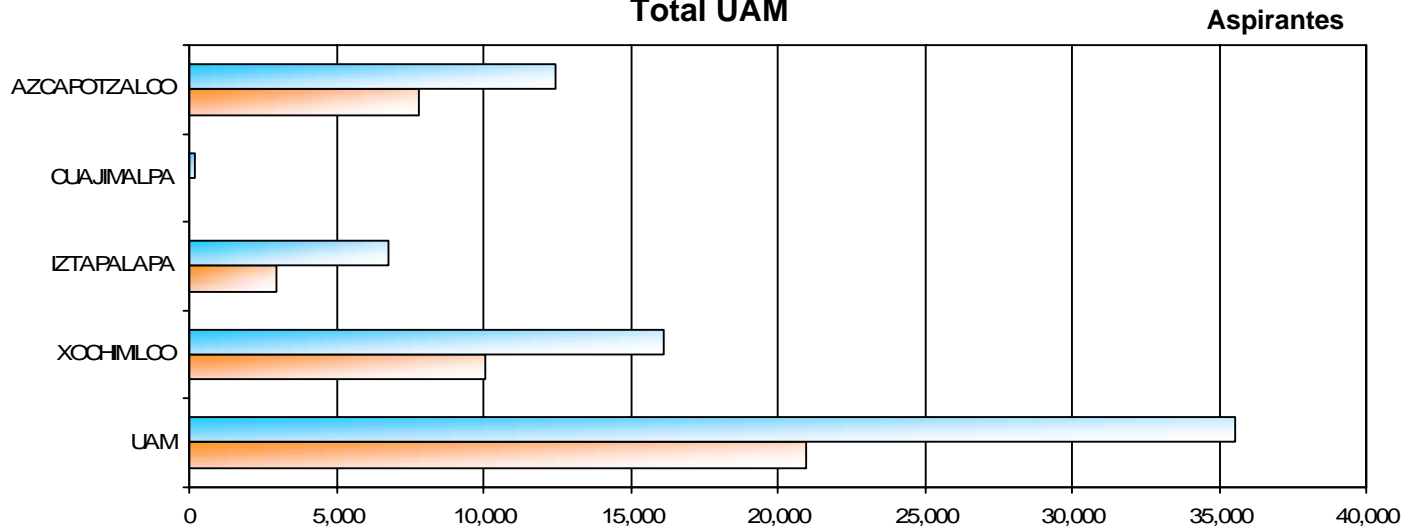
Fuente: Departamento de Admisión, Coordinación General de Información Institucional.
Dirección de Planeación.

Demanda de primer ingreso por escuela de procedencia según División Total UAM

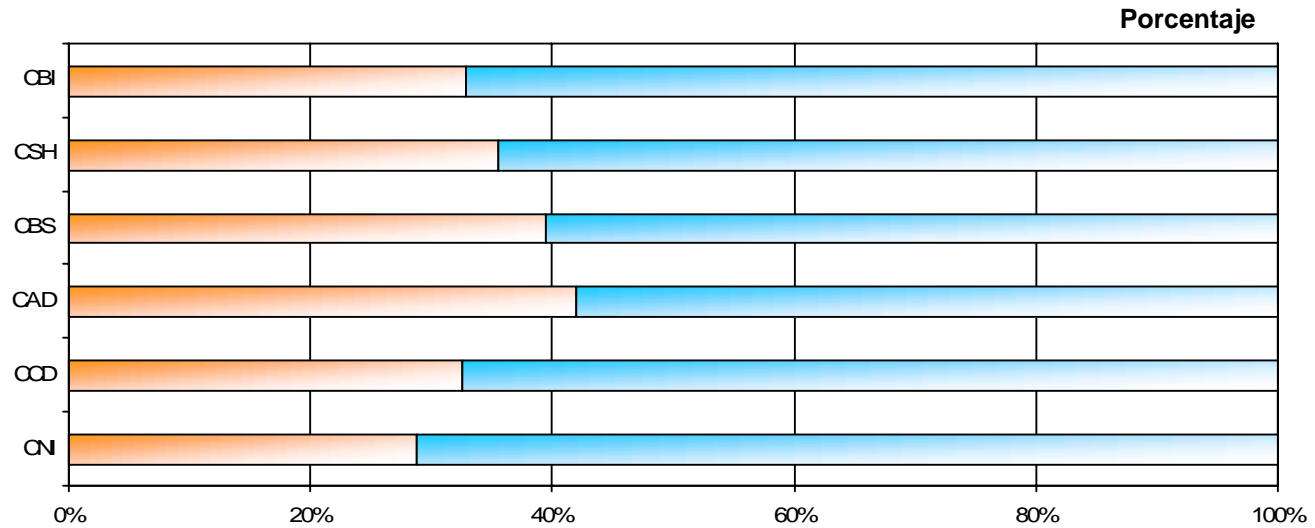
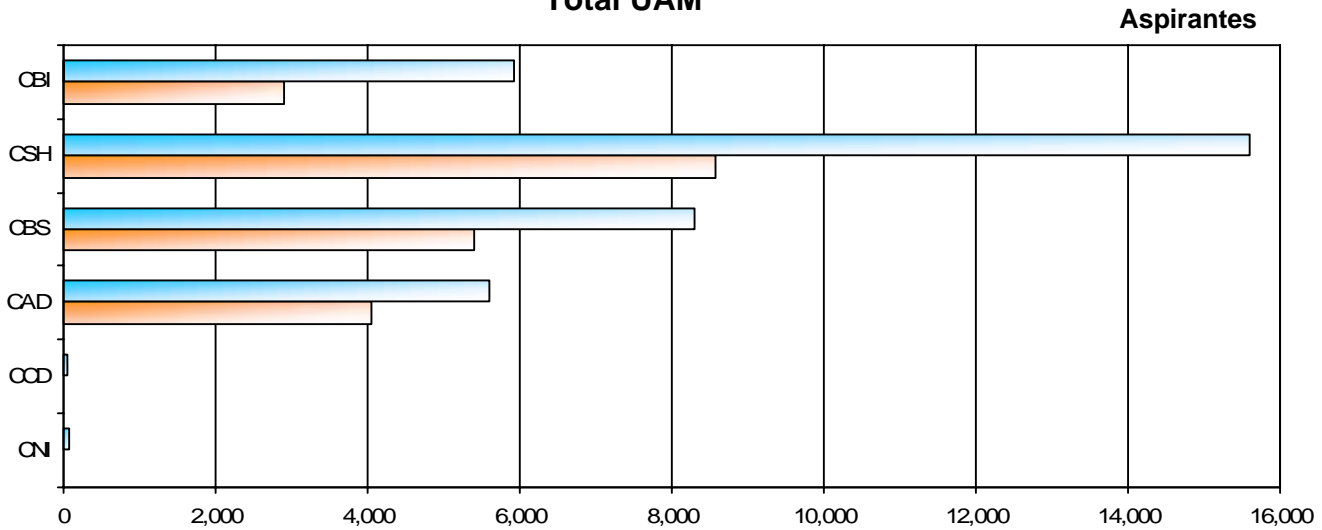
ESCUELA DE PROCEDENCIA	UAM							
	CEI	CSH	CBS	CAD	CCD	CN	TOTAL	%
COLEGIO DE BACHILLERES	2,045	7,642	3,385	2,142	27	27	15,268	27.0%
DGTI-CBETIS	458	770	621	288	1	1	2,139	3.8%
DGTI-CBTA	44	93	126	25			288	0.5%
DGTI-CBTF	1	5	9	1			16	0.0%
DGTI-CET	1,060	1,941	1,173	921	6	14	5,115	9.0%
DGTI-CETMAR	9	3	8				20	0.0%
DGTI-HTR	1	14	4	4			23	0.0%
CONALEP	522	722	285	201	5	5	1,740	3.1%
I.P.N.- CECYT	381	396	185	379	3	4	1,348	2.4%
NORMAL PRIMARIA	12	31	14	11			68	0.1%
OTRAS UNIVERSIDADES ESTATALES	26	81	103	29			239	0.4%
U.A.E.M.	111	207	274	87			679	1.2%
U.N.A.M.- C.C.H.	76	326	234	183			819	1.4%
U.N.A.M.- E.N.P.	66	320	296	263	8	2	955	1.7%
OTRAS PÚBLICAS	1,105	3,042	1,593	1,069	10	14	6,833	12.1%
SUBTOTAL PÚBLICAS	5,917	15,593	8,310	5,603	60	67	35,550	62.9%
INCORPORADA A LA S.E.P.	1,713	4,728	2,516	2,045	12	12	11,026	19.5%
INCORPORADA A LA U.A.E.M.	132	355	290	128	1		906	1.6%
INCORPORADA A LA U.N.A.M.	627	2,479	1,885	1,388	14	9	6,402	11.3%
INCORPORADA A OTRAS U. ESTATALES	87	154	194	49		0	484	0.9%
INCORPORADA AL I.P.N.	73	145	50	62		1	331	0.6%
OTRAS PRIVADAS	258	714	469	388	2	5	1,836	3.2%
SUBTOTAL PRIVADAS	2,890	8,575	5,404	4,060	29	27	20,985	37.1%
TOTAL	8,807	24,168	13,714	9,663	89	94	56,535	100.0%

Incluye todos los aspirantes que presentaron examen de admisión.

Demanda de primer ingreso por tipo de escuela según Unidad



Demanda de primer ingreso por tipo de escuela según División Total UAM



■ PRIVADAS

■ PÚBLICAS

Demanda de primer ingreso por escuela de procedencia Primer proceso de selección ingreso trimestre PRIMAVERA según Unidad y División

ESCUELA DE PROCEDENCIA	AZCAPOTZALCO				IZTAPALAPA				XOCHIMILCO			
	CBI	CSH	CAD	TOTAL	CBI	CSH	CBS	TOTAL	CSH	CBS	CAD	TOTAL
COLEGIO DE BACHILLERES	497	1,134	408	2,039	374	434	150	958	1446	1,337	539	3,322
DGTI-CBETIS	112	158	76	346	41	30	16	87	66	202	29	297
DGTI-CBTA	7	14	2	23	10	10	11	31	12	35	2	49
DGTI-CBTF	1		1	2				-		2		2
DGTI-CET	166	219	167	552	158	109	47	314	326	396	161	883
DGTI-CETMAR	1	1		2	1		1	2		2		2
DGTHTR	1			1				-	1	2		3
CONALEP	160	110	41	311	76	56	7	139	133	107	39	279
I.P.N.-CECYT	115	73	108	296	55	17	16	88	54	52	38	144
NORMAL PRIMARIA	4	3	4	11				-	5	3	1	9
OTRAS UNIVERSIDADES ESTATALES	9	8	4	21	2	4	3	9	13	43	8	64
U.A.E.M.	23	6	11	40	11	11	6	28	28	78	14	120
U.N.A.M.-C.C.H.	19	47	40	106	15	18	8	41	59	93	45	197
U.N.A.M.-E.N.P.	16	26	22	64	13	10	4	27	73	91	53	217
OTRAS PÚBLICAS	167	276	148	591	66	106	42	214	222	306	86	614
SUBTOTAL PÚBLICAS	1,298	2,075	1,032	4,405	822	805	311	1,938	2,438	2,749	1,015	6,202
INCORPORADA A LA S.E.P.	350	536	413	1,299	161	172	62	395	553	695	227	1,475
INCORPORADA A LA U.A.E.M.	20	30	23	73	12	13	10	35	32	60	20	112
INCORPORADA A LA U.N.A.M.	94	188	165	447	28	33	22	83	330	460	158	948
INCORPORADA A OTRAS U. ESTATALES	20	15	9	44	9	3		12	19	60	5	84
INCORPORADA AL I.P.N.	18	34	15	67	8	9	2	19	21	14	11	46
OTRAS PRIVADAS	47	74	55	176	22	25	7	54	73	104	33	210
SUBTOTAL PRIVADAS	549	877	680	2,106	240	255	103	598	1,028	1,393	454	2,875
TOTAL	1,847	2,952	1,712	6,511	1,062	1,060	414	2,536	3,466	4,142	1,469	9,077

Incluye todos los aspirantes que presentaron examen de admisión.

Fuente: Departamento de Admisión, Coordinación General de Información Institucional.
Dirección de Planeación.

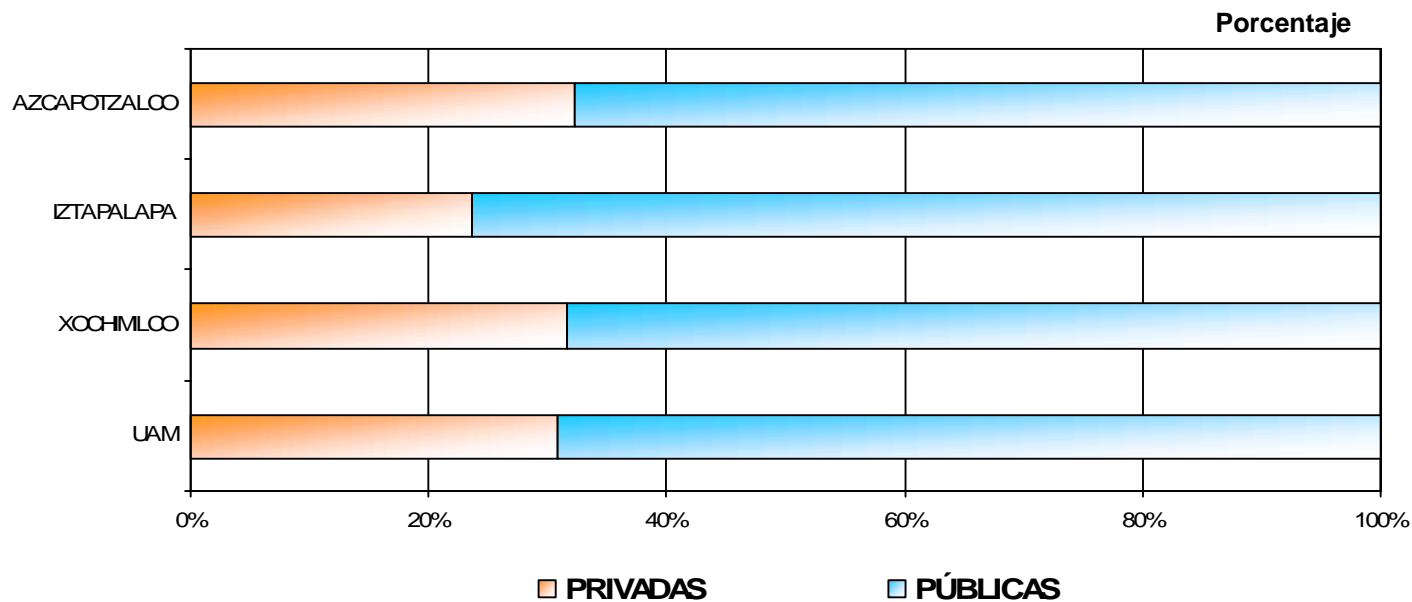
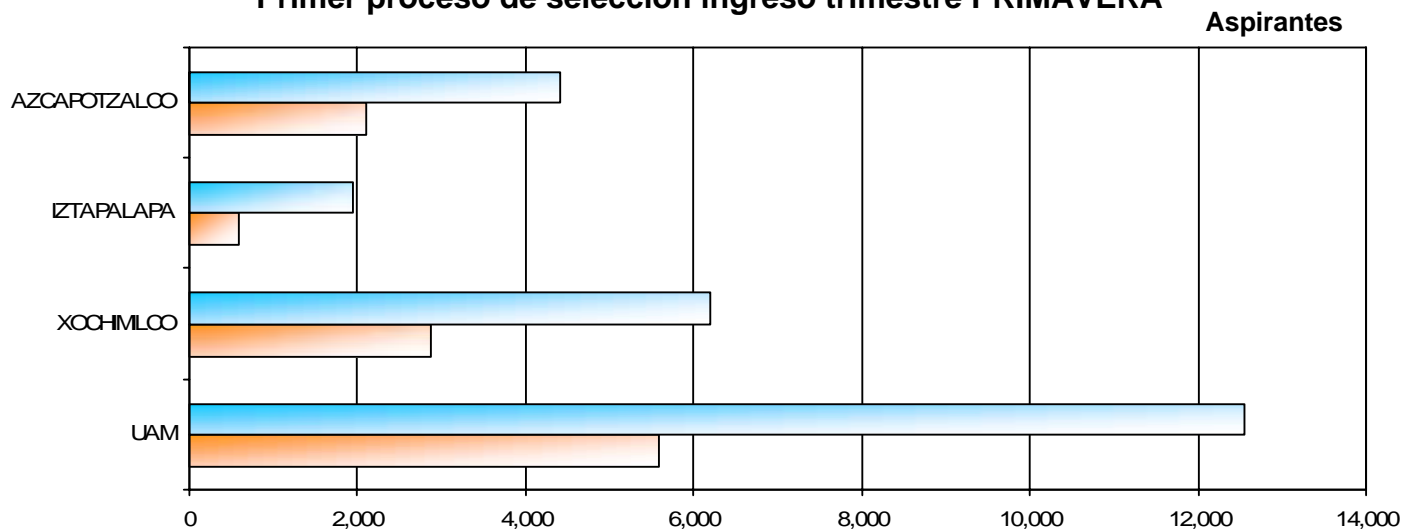
Demanda de primer ingreso por escuela de procedencia Primer proceso de selección ingreso trimestre PRIMAVERA según División Total UAM

ESCUELA DE PROCEDENCIA	U A M					
	CBI	CSH	CBS	CAD	TOTAL	%
COLEGIO DE BACHILLERES	871	3014	1487	947	6319	34.9%
DGTI-CBETIS	153	254	218	105	730	4.0%
DGTI-CBTA	17	36	46	4	103	0.6%
DGTI-CBTF	1		2	1	4	0.0%
DGTI-CET	324	654	443	328	1749	9.7%
DGTI-CETMAR	2	1	3		6	0.0%
DGTI-ITR	1	1	2		4	0.0%
CONALEP	236	299	114	80	729	4.0%
I.P.N.- CECYT	170	144	68	146	528	2.9%
NORMAL PRIMARIA	4	8	3	5	20	0.1%
OTRAS UNIVERSIDADES ESTATALES	11	25	46	12	94	0.5%
U.A.E.M.	34	45	84	25	188	1.0%
U.N.A.M.- C.C.H.	34	124	101	85	344	1.9%
U.N.A.M.- E.N.P.	29	109	95	75	308	1.7%
OTRAS PÚBLICAS	233	604	348	234	1419	7.8%
SUBTOTAL PÚBLICAS	2120	5318	3060	2047	12545	69.2%
INCORPORADA A LA S.E.P.	511	1261	757	640	3169	17.5%
INCORPORADA A LA U.A.E.M.	32	75	70	43	220	1.2%
INCORPORADA A LA U.N.A.M.	122	551	482	323	1478	8.2%
INCORPORADA A OTRAS U. ESTATALES	29	37	60	14	140	0.8%
INCORPORADA AL I.P.N.	26	64	16	26	132	0.7%
OTRAS PRIVADAS	69	172	111	88	440	2.4%
SUBTOTAL PRIVADAS	789	2160	1496	1134	5579	30.8%
TOTAL	2909	7478	4556	3181	18124	100.0%

Incluye todos los aspirantes que presentaron examen de admisión.
Fuente: Departamento de Admisión, Coordinación General de Información Institucional.
Dirección de Planeación.

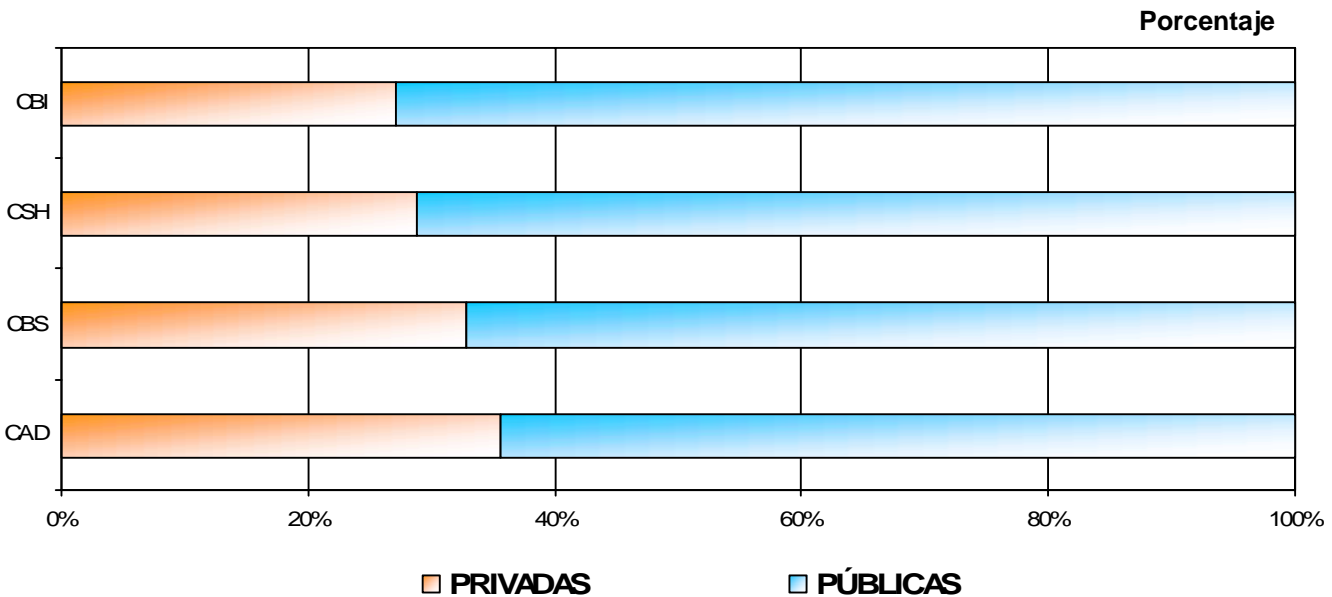
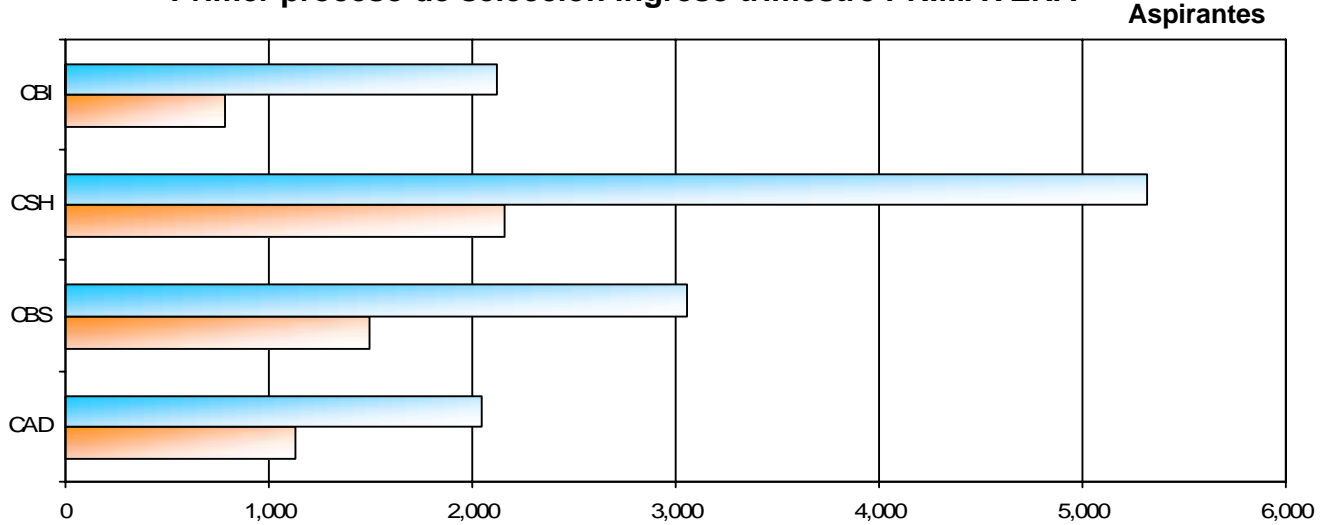
Demanda de primer ingreso por tipo de escuela según Unidad

Primer proceso de selección ingreso trimestre PRIMAVERA



Demanda de primer ingreso por tipo de escuela según División

Primer proceso de selección ingreso trimestre PRIMAVERA



Demanda de primer ingreso por escuela de procedencia Primer proceso de selección ingreso trimestre OTOÑO según Unidad y División

ESCUELA DE PROCEDENCIA	AZCAPOTZALCO				IZTAPALAPA				XOCHIMILCO			
	CBI	CSH	CAD	TOTAL	CBI	CSH	CBS	TOTAL	CSH	CBS	CAD	TOTAL
COLEGIO DE BACHILLERES	385	700	247	1,332	204	538	87	829	695	731	239	1,665
DGTI-CBETIS	133	195	70	398	51	61	33	145	64	208	27	299
DGTI-CBTA	10	6	5	21	10	12	12	34	6	27	9	42
DGTI-CBTF				-		2		2		3		3
DGTI-CET	244	222	137	603	181	156	56	393	228	276	159	663
DGTI-CETMAR	3	1		4	1	1		2		3		3
DGTI-ITR		3		3		1		1	2			2
CONALEP	98	82	22	202	40	34	10	84	69	61	22	152
I.P.N.- CECYT	94	59	84	237	24	27	14	65	37	41	24	102
NORMAL PRIMARIA	5	6	1	12	3	7	3	13	3	7	3	13
OTRAS UNIVERSIDADES ESTATALES	5	11	5	21	3	11	2	16	20	30	5	55
U.A.EM	27	30	16	73	24	24	10	58	34	82	18	134
U.N.A.M.- C.CH	10	17	16	43	6	21	1	28	32	39	9	80
U.N.A.M.- ENP.	10	15	33	58	9	24	2	35	38	68	53	159
OTRAS PÚBLICAS	330	426	247	1003	161	366	99	626	296	452	114	862
SUBTOTAL PÚBLICAS	1,354	1,773	883	4,010	717	1,285	329	2,331	1,524	2,028	682	4,234
INCORPORADA A LA S.E.P.	541	836	499	1,876	204	537	118	859	627	909	234	1,770
INCORPORADA A LA U.A.EM	36	66	25	127	26	48	17	91	49	114	15	178
INCORPORADA A LA U.N.A.M.	221	406	307	934	97	169	77	343	507	740	267	1,514
INCORPORADA A OTRAS U. ESTATALES	34	23	12	69	6	19	9	34	30	63	8	101
INCORPORADA AL I.P.N.	25	24	11	60	9	18	4	31	8	18	8	34
OTRAS PRIVADAS	83	81	90	254	21	53	18	92	89	146	41	276
SUBTOTAL PRIVADAS	940	1,436	944	3,320	363	844	243	1,450	1,310	1,990	573	3,873
TOTAL	2,294	3,209	1,827	7,330	1,080	2,129	572	3,781	2,834	4,018	1,255	8,107

Incluye todos los aspirantes que presentaron examen de admisión.

Fuente: Departamento de Admisión, Coordinación General de Información Institucional.
Dirección de Planeación.

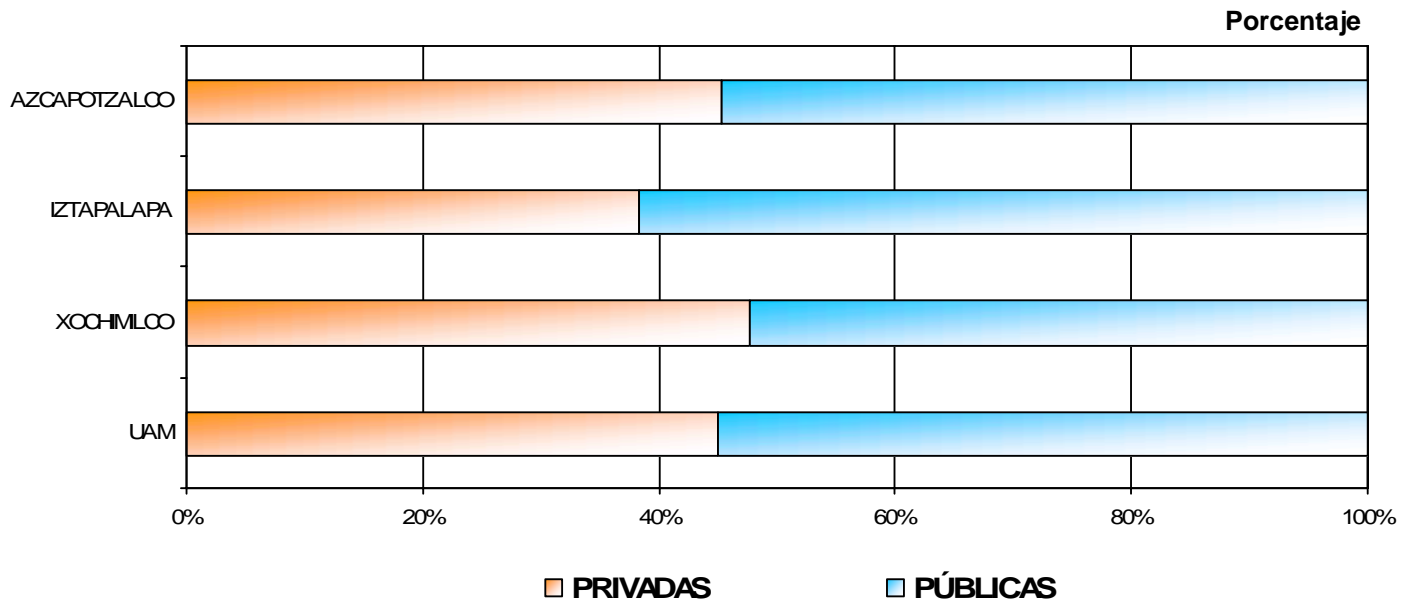
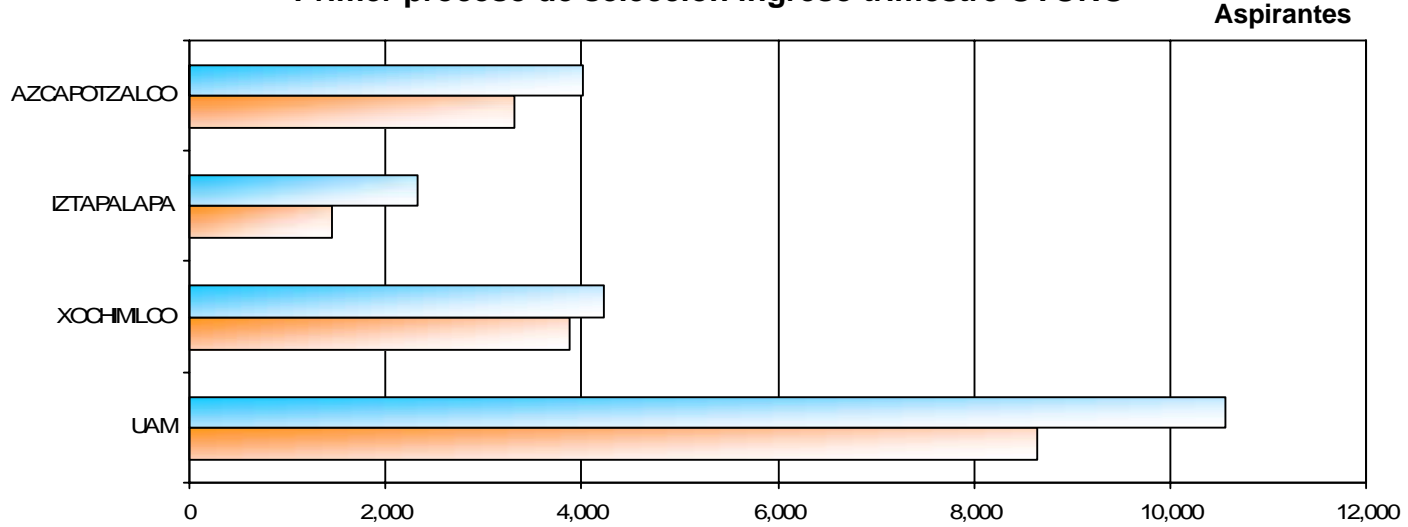
Demanda de primer ingreso por escuela de procedencia Primer proceso de selección ingreso trimestre OTOÑO según División Total UAM

ESCUELA DE PROCEDENCIA	UAM					
	CBI	CSH	CBS	CAD	TOTAL	%
COLEGIO DE BACHILLERES	589	1,933	818	486	3,826	19.9%
DGTI-OBETIS	184	320	241	97	842	4.4%
DGTI-OBTA	20	24	39	14	97	0.5%
DGTI-OBTF		2	3		5	0.0%
DGTI-CET	425	606	332	296	1,659	8.6%
DGTI-CETMAR	4	2	3		9	0.0%
DGTI-ITR		6			6	0.0%
CONALEP	138	185	71	44	438	2.3%
I.P.N- OECYT	118	123	55	108	404	2.1%
NORMAL PRIMARIA	8	16	10	4	38	0.2%
OTRAS UNIVERSIDADES ESTATALES	8	42	32	10	92	0.5%
U.A.EM	51	88	92	34	265	1.4%
U.N.A.M- C.CH	16	70	40	25	151	0.8%
U.N.A.M- ENP.	19	77	70	86	252	1.3%
OTRAS PÚBLICAS	491	1,088	551	361	2,491	13.0%
SUBTOTAL PÚBLICAS	2,071	4,582	2,357	1,565	10,575	55.0%
INCORPORADA A LA S.E.P.	745	2,000	1,027	733	4,505	23.4%
INCORPORADA A LA U.A.EM	62	163	131	40	396	2.1%
INCORPORADA A LA U.N.A.M	318	1,082	817	574	2,791	14.5%
INCORPORADA A OTRAS U. ESTATALES	40	72	72	20	204	1.1%
INCORPORADA AL I.P.N	34	50	22	19	125	0.7%
OTRAS PRIVADAS	104	223	164	131	622	3.2%
SUBTOTAL PRIVADAS	1,303	3,590	2,233	1,517	8,643	45.0%
TOTAL	3,374	8,172	4,590	3,082	19,218	100.0%

Incluye todos los aspirantes que presentaron examen de admisión.
Fuente: Departamento de Admisión, Coordinación General de Información Institucional.
Dirección de Planeación.

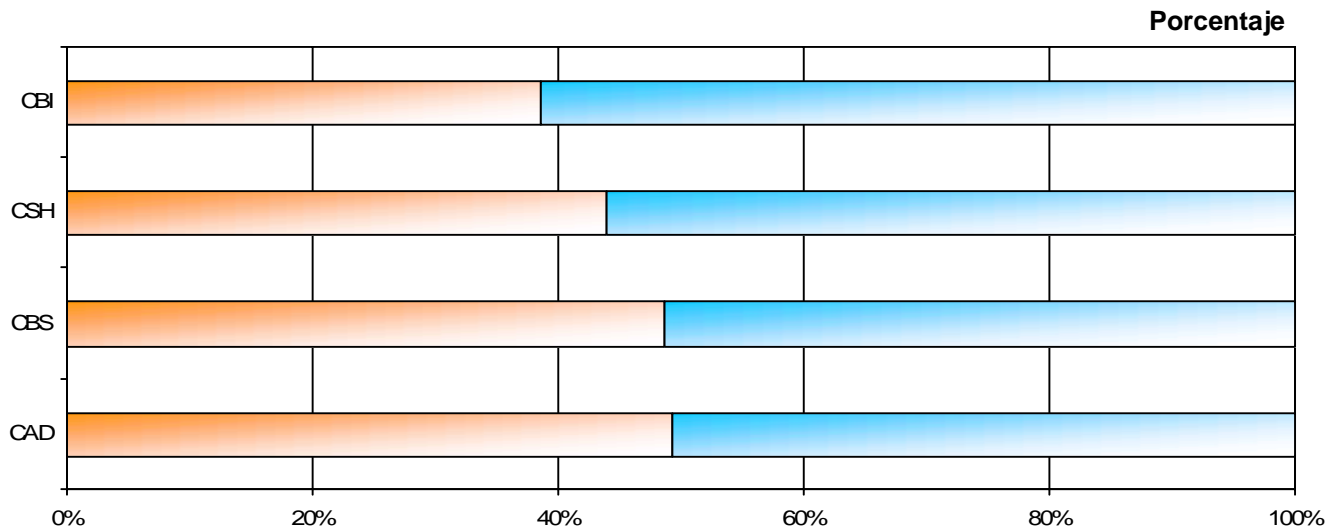
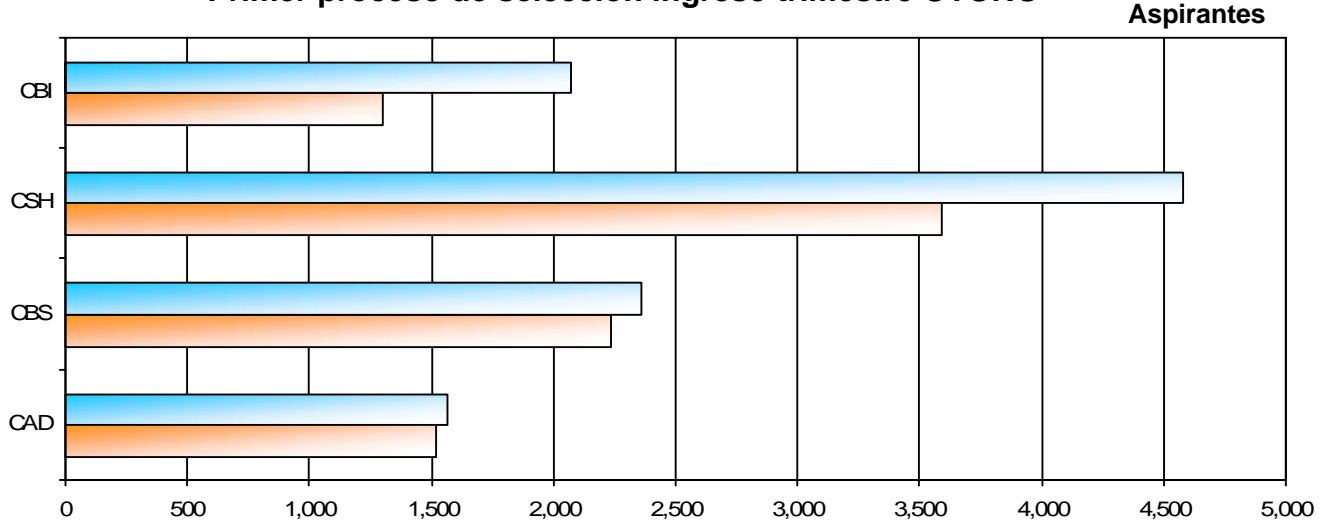
Demanda de primer ingreso por tipo de escuela según Unidad

Primer proceso de selección ingreso trimestre OTOÑO



Demanda de primer ingreso por tipo de escuela según División

Primer proceso de selección ingreso trimestre OTOÑO



PRIVADAS

PÚBLICAS

Demanda de primer ingreso por escuela de procedencia Segundo proceso de selección ingreso trimestre OTOÑO según Unidad y División

ESCUELA DE PROCEDENCIA	AZCAPOTZALCO				CUAJIMALPA				IZTAPALAPA				XOCHIMILCO			
	CBI	CSH	CAD	TOTAL	CSH	CCD	CNI	TOTAL	CBI	CSH	CBS	TOTAL	CSH	CBS	CAD	TOTAL
COLEGIO DE BACHILLERES	362	877	315	1,554	40	27	27	94	223	665	134	1,022	1113	946	394	2,453
DGTH-CBETIS	95	120	57	272	2	1	1	4	26	43	22	91	31	140	29	200
DGTH-CBTA	4	8	3	15				-	3	11	13	27	14	28	4	46
DGTH-CBTF		1		1				-		1	1	2	1	3		4
DGTH-CET	174	200	132	506	8	6	14	28	137	163	46	346	310	352	165	827
DGTH-CETMAR	2			2				-	1		1	2		1		1
DGTH-TR		4	1	5				-		2	1	3	1	1	3	5
CONALEP	96	84	42	222	7	5	5	17	52	50	11	113	97	89	35	221
I.P.N.- CECYT	73	59	93	225	4	3	4	11	20	25	12	57	41	50	32	123
NORMAL PRIMARIA		2	1	3				-		2	1	3	3		1	4
OTRAS UNIVERSIDADES ESTATALES	4	4	4	12				-	3	3	2	8	7	23	3	33
U.A.E.M.	16	16	9	41	1			1	10	23	2	35	34	96	19	149
UN.A.M.- C.C.H.	19	48	42	109	1			1	7	24	4	35	59	89	31	179
UN.A.M.- E.N.P.	9	32	35	76	1	8	2	11	9	33	5	47	68	126	67	261
OTRAS PÚBLICAS	247	456	310	1,013	5	10	14	29	134	467	96	697	422	598	164	1,184
SUBTOTAL PÚBLICAS	1,101	1,911	1,044	4,056	69	60	67	196	625	1,512	351	2,488	2,201	2,542	947	5,690
INCORPORADA A LA S.E.P.	319	560	409	1,288	20	12	12	44	138	331	74	543	556	658	263	1,477
INCORPORADA A LA U.A.E.M.	25	38	24	87	1	1		2	13	44	15	72	34	74	21	129
INCORPORADA A LA UN.A.M.	129	279	247	655	11	14	9	34	58	114	37	209	442	549	244	1,235
INCORPORADA A OTRAS U ESTATALES	16	19	9	44				-	2	8	5	15	18	57	6	81
INCORPORADA AL I.P.N.	10	17	10	37			1	1	3	7	3	13	7	9	7	23
OTRAS PRIVADAS	57	124	107	288	2	2	5	9	28	58	13	99	135	181	62	378
SUBTOTAL PRIVADAS	556	1,037	806	2,399	34	29	27	90	242	562	147	951	1,192	1,528	603	3,323
TOTAL	1,657	2,948	1,850	6,455	103	89	94	286	867	2,074	498	3,439	3,393	4,070	1,550	9,013

Incluye todos los aspirantes que presentaron examen de admisión.

Fuente: Departamento de Admisión, Coordinación General de Información Institucional.
Dirección de Planeación.

Demanda de primer ingreso por escuela de procedencia Segundo proceso de selección ingreso trimestre OTOÑO según división Total UAM

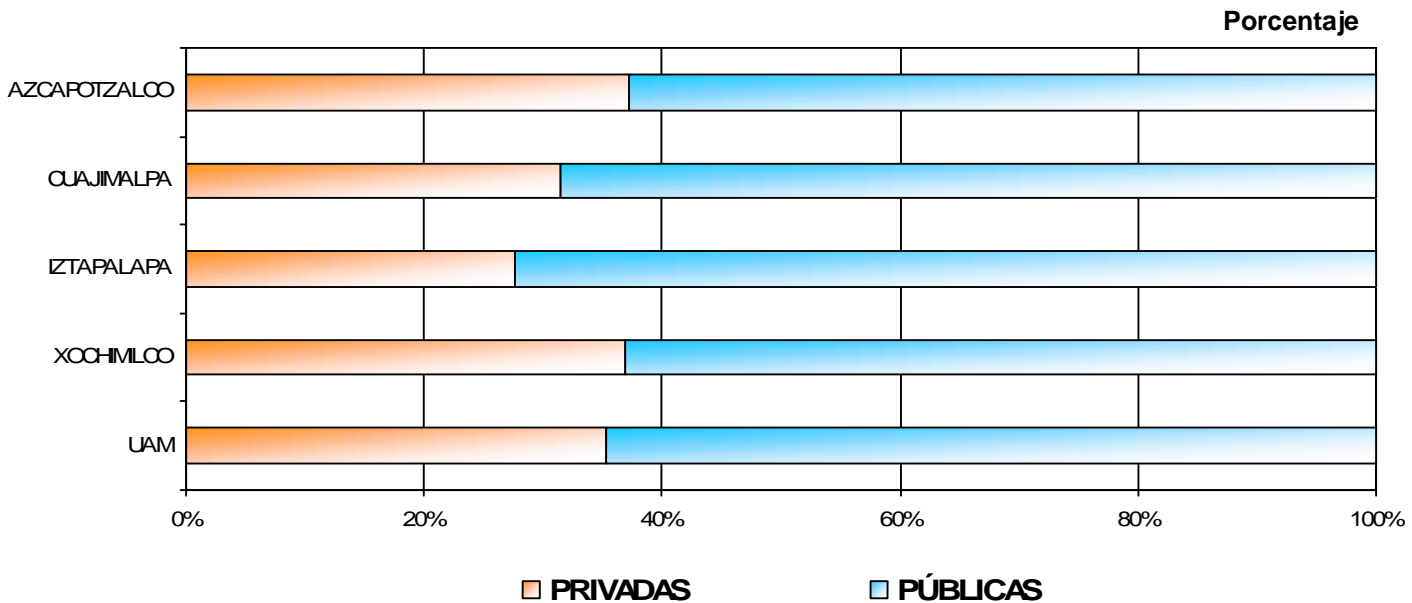
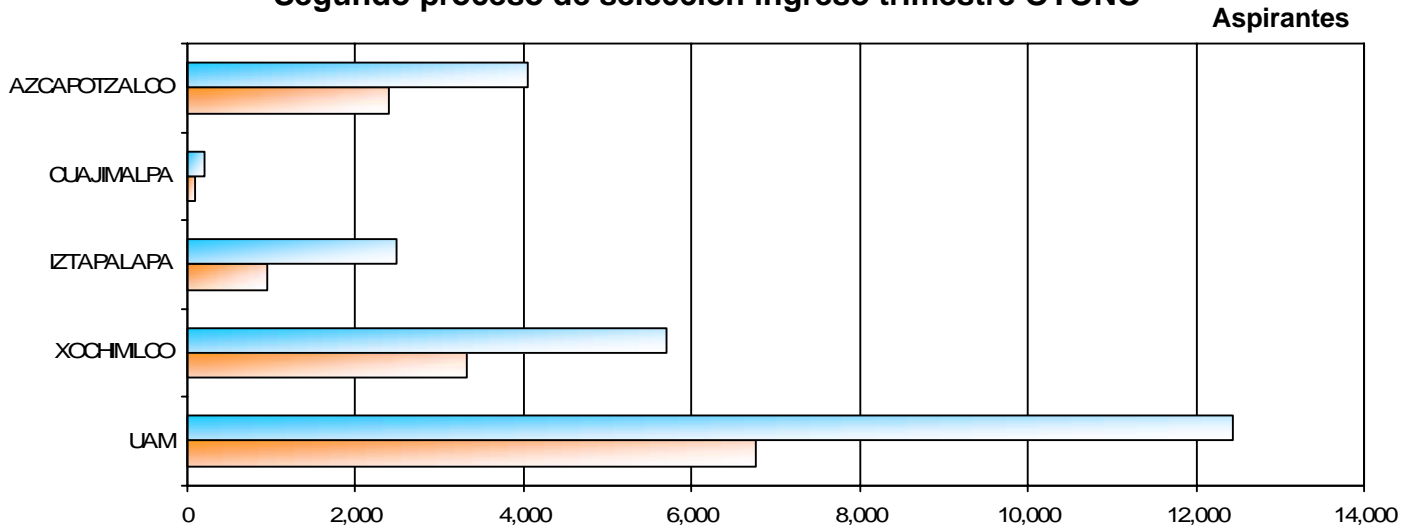
ESCUELA DE PROCEDENCIA	UAM							%
	CBI	CSH	CBS	CAD	CCD	CNI	TOTAL	
COLEGIO DE BACHILLERES	585	2,695	1,080	709	27	27	5,123	26.7%
DGTI-CBETIS	121	196	162	86	1	1	567	3.0%
DGTI-CBTA	7	33	41	7			88	0.5%
DGTI-CBTF		3	4				7	0.0%
DGTI-CET	311	681	398	297	6	14	1,707	8.9%
DGTI-CETMAR	3		2				5	0.0%
DGTHTR		7	2	4			13	0.1%
CONALEP	148	238	100	77	5	5	573	3.0%
I.P.N.- CECYT	93	129	62	125	3	4	416	2.2%
NORMAL PRIMARIA		7	1	2			10	0.1%
OTRAS UNIVERSIDADES ESTATALES	7	14	25	7			53	0.3%
U.A.E.M.	26	74	98	28			226	1.2%
U.N.A.M.- C.C.H.	26	132	93	73			324	1.7%
U.N.A.M.- E.N.P.	18	134	131	102	8	2	395	2.1%
OTRAS PÚBLICAS	381	1,350	694	474	10	14	2,923	15.2%
SUBTOTAL PÚBLICAS	1,726	5,693	2,893	1,991	60	67	12,430	64.8%
INCORPORADA A LA S.E.P.	457	1,467	732	672	12	12	3,352	17.5%
INCORPORADA A LA U.A.E.M.	38	117	89	45	1		290	1.5%
INCORPORADA A LA U.N.A.M.	187	846	586	491	14	9	2,133	11.1%
INCORPORADA A OTRAS U. ESTATALES	18	45	62	15			140	0.7%
INCORPORADA AL I.P.N.	13	31	12	17		1	74	0.4%
OTRAS PRIVADAS	85	319	194	169	2	5	774	4.0%
SUBTOTAL PRIVADAS	798	2,825	1,675	1,409	29	27	6,763	35.2%
TOTAL	2,524	8,518	4,568	3,400	89	94	19,193	100.0%

Incluye todos los aspirantes que presentaron examen de admisión.

Fuente: Departamento de Admisión, Coordinación General de Información Institucional.
Dirección de Planeación.

Demanda de primer ingreso por tipo de escuela según Unidad

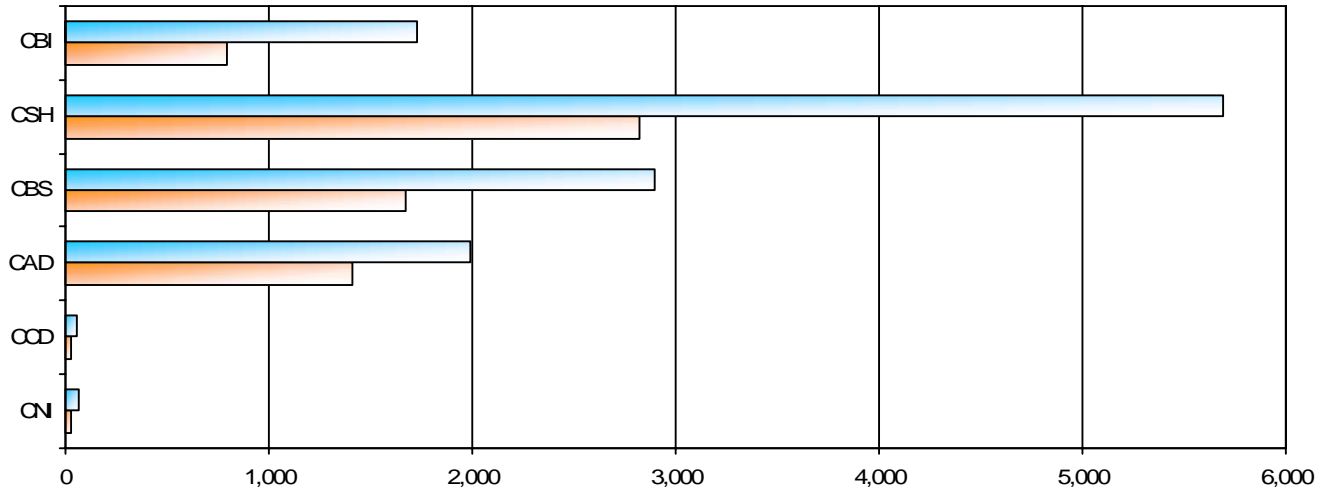
Segundo proceso de selección ingreso trimestre OTOÑO



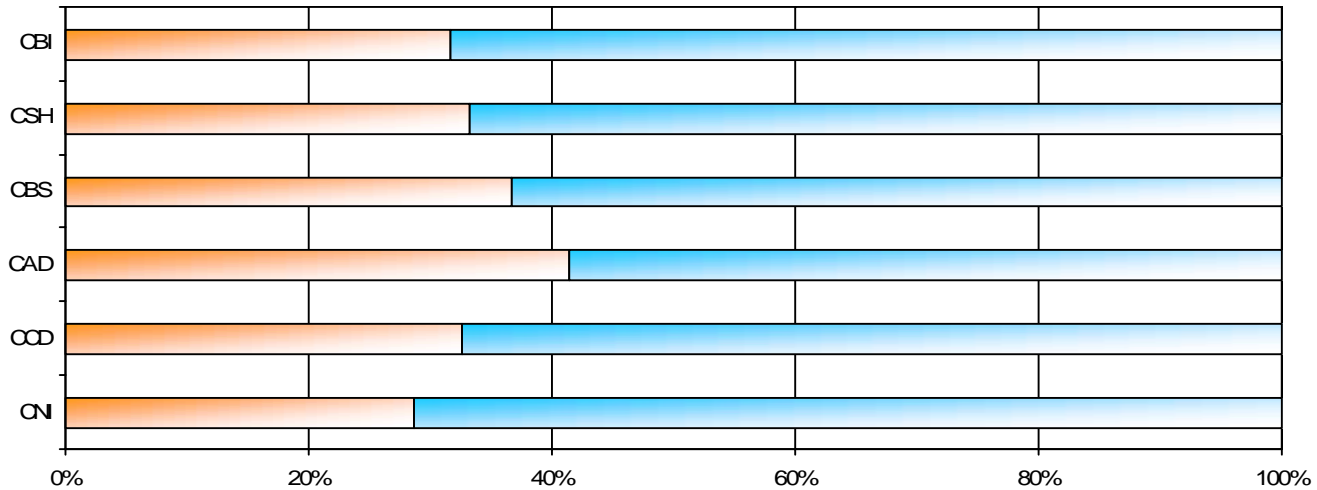
Demanda de primer ingreso por tipo de escuela según División

Segundo proceso de selección ingreso trimestre OTOÑO

Aspirantes



Porcentaje

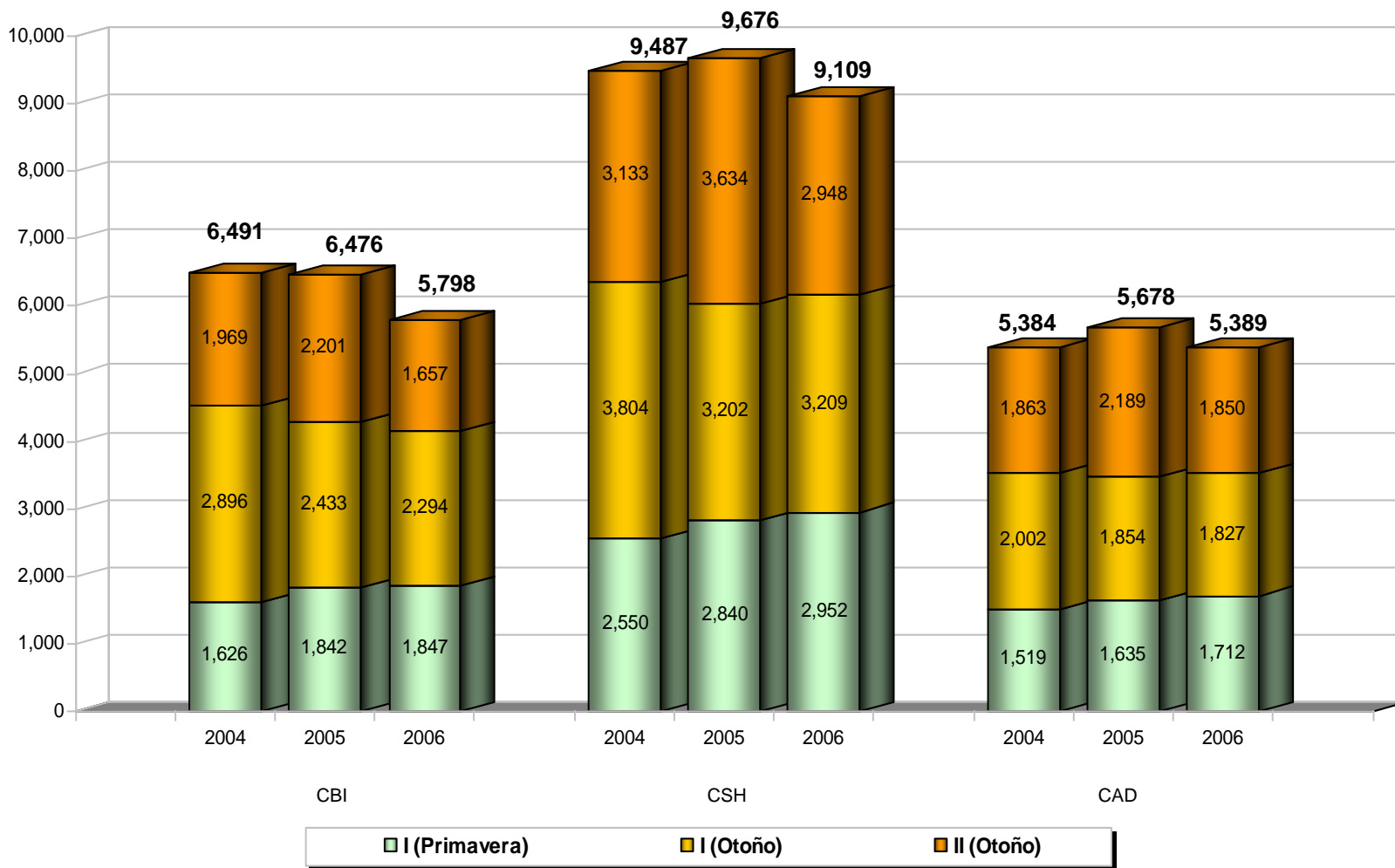


■ PRIVADAS

■ PÚBLICAS

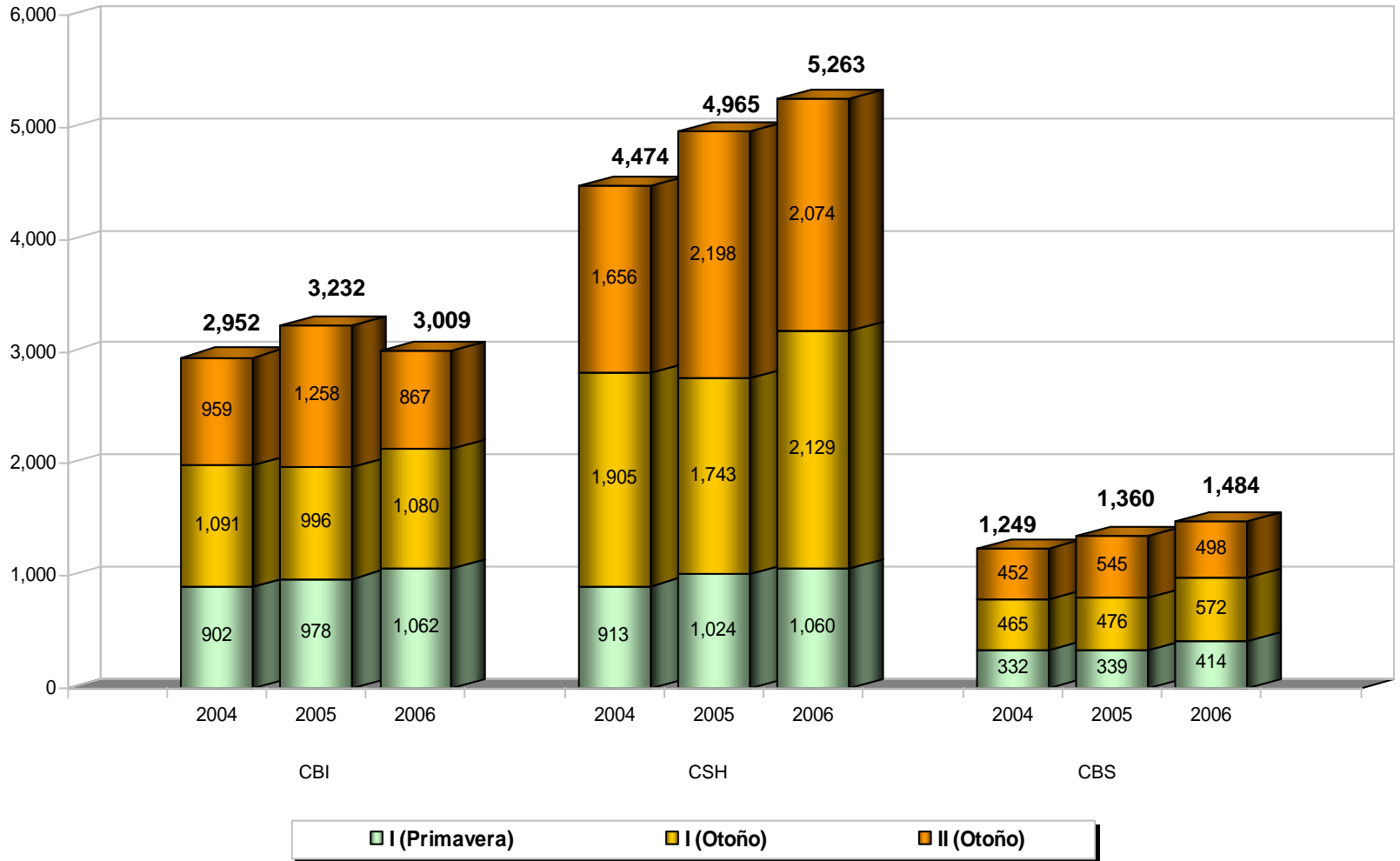
Comparativo demanda 2004 - 2006

DEMANDA DE PRIMER INGRESO POR PERIODO DE INSCRIPCIÓN SEGÚN DIVISIÓN UNIDAD AZCAPOTZALCO



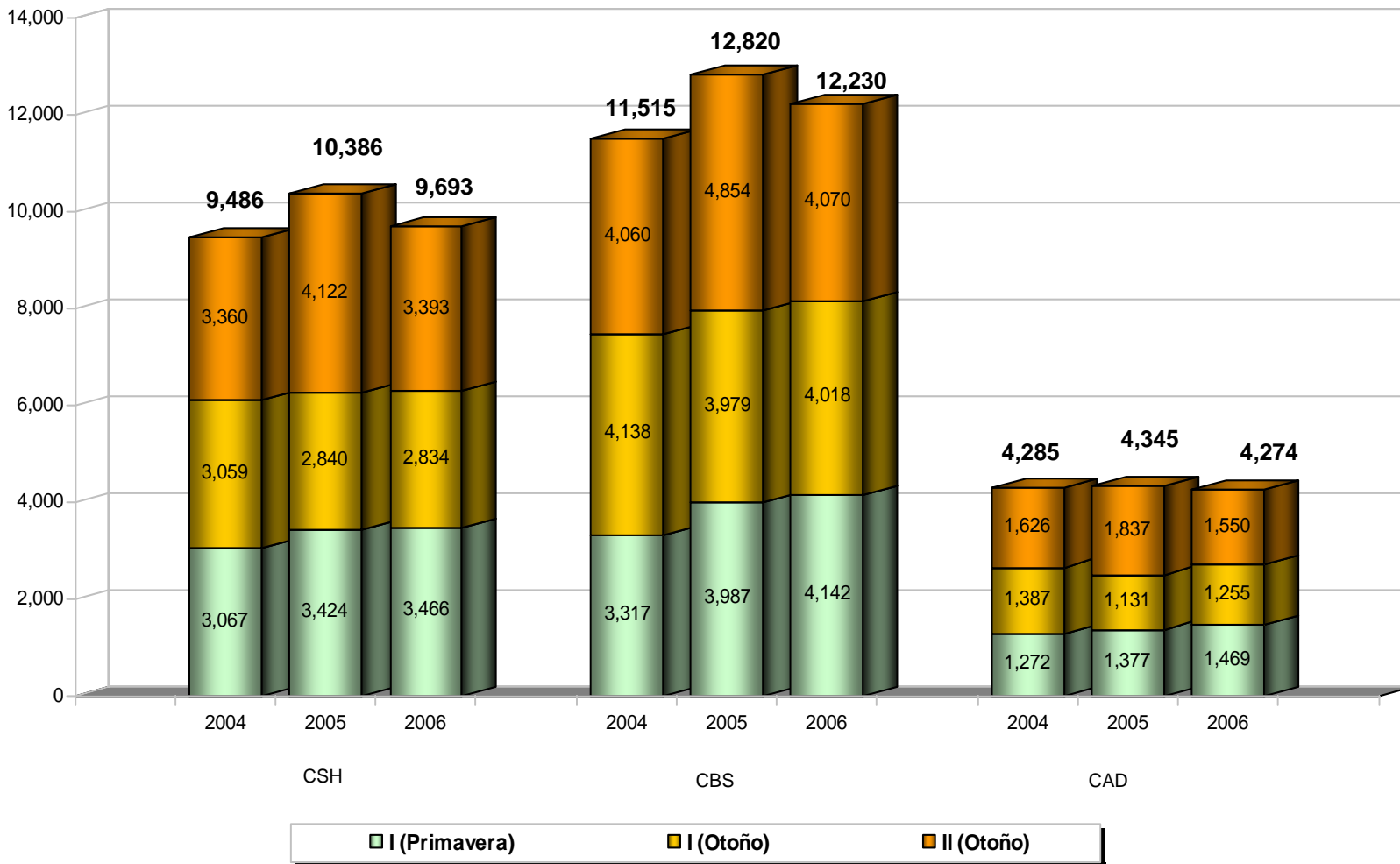
Incluye todos los aspirantes que presentaron examen de admisión.
 Se distinguen el primer proceso de selección de primavera y el primero y segundo procesos de selección de otoño.
 Fuente: Departamento de Admisión, Coordinación General de Información Institucional.
 Dirección de Planeación.

DEMANDA DE PRIMER INGRESO POR PERIODO DE INSCRIPCIÓN SEGÚN DIVISIÓN UNIDAD IZTAPALAPA



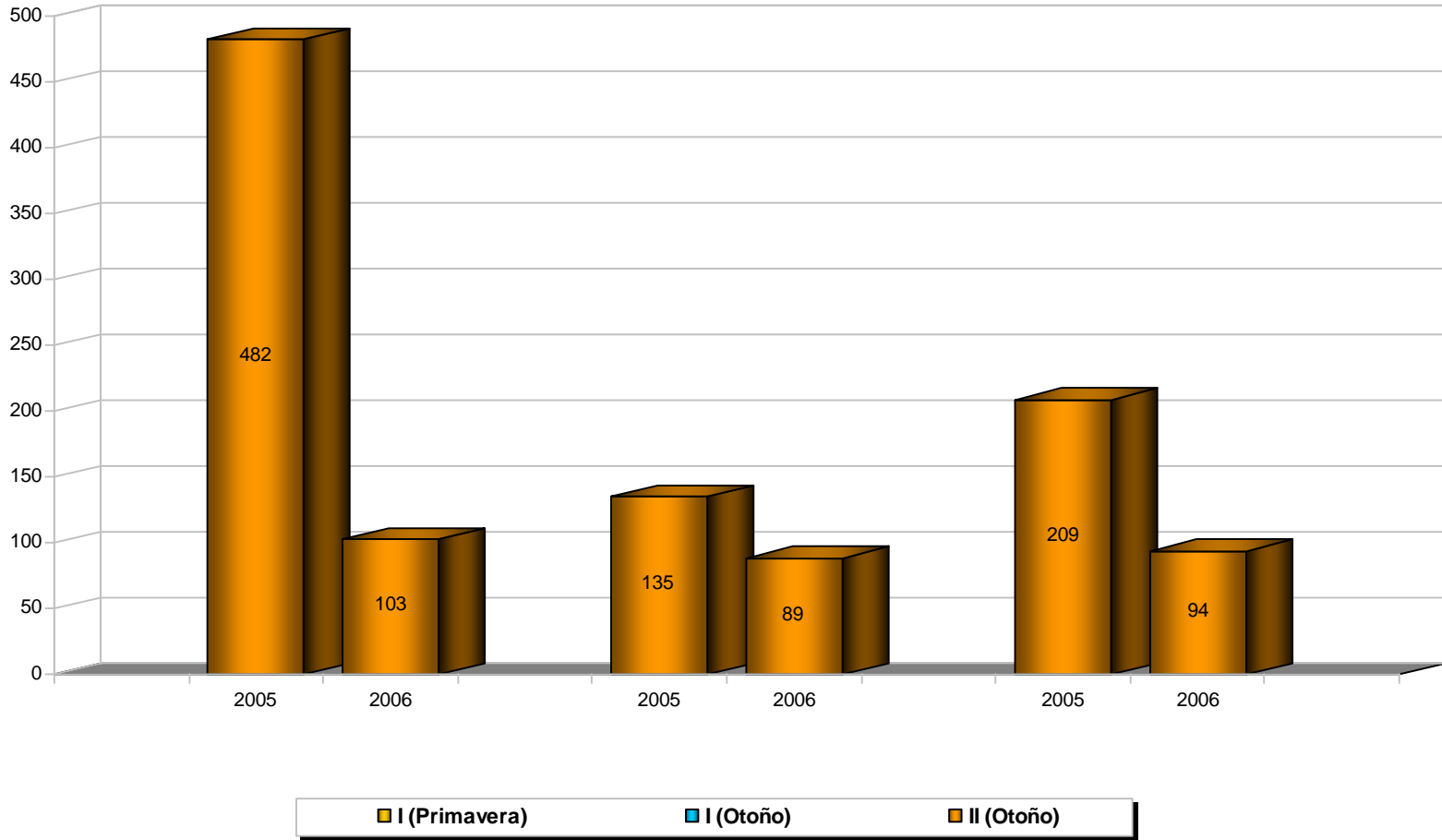
Incluye todos los aspirantes que presentaron examen de admisión.
 Se distinguen el primer proceso de selección de primavera y el primero y segundo procesos de selección de otoño.
 Fuente: Departamento de Admisión, Coordinación General de Información Institucional.
 Dirección de Planeación.

DEMANDA DE PRIMER INGRESO POR PERIODO DE INSCRIPCIÓN SEGÚN DIVISIÓN UNIDAD XOCHIMILCO



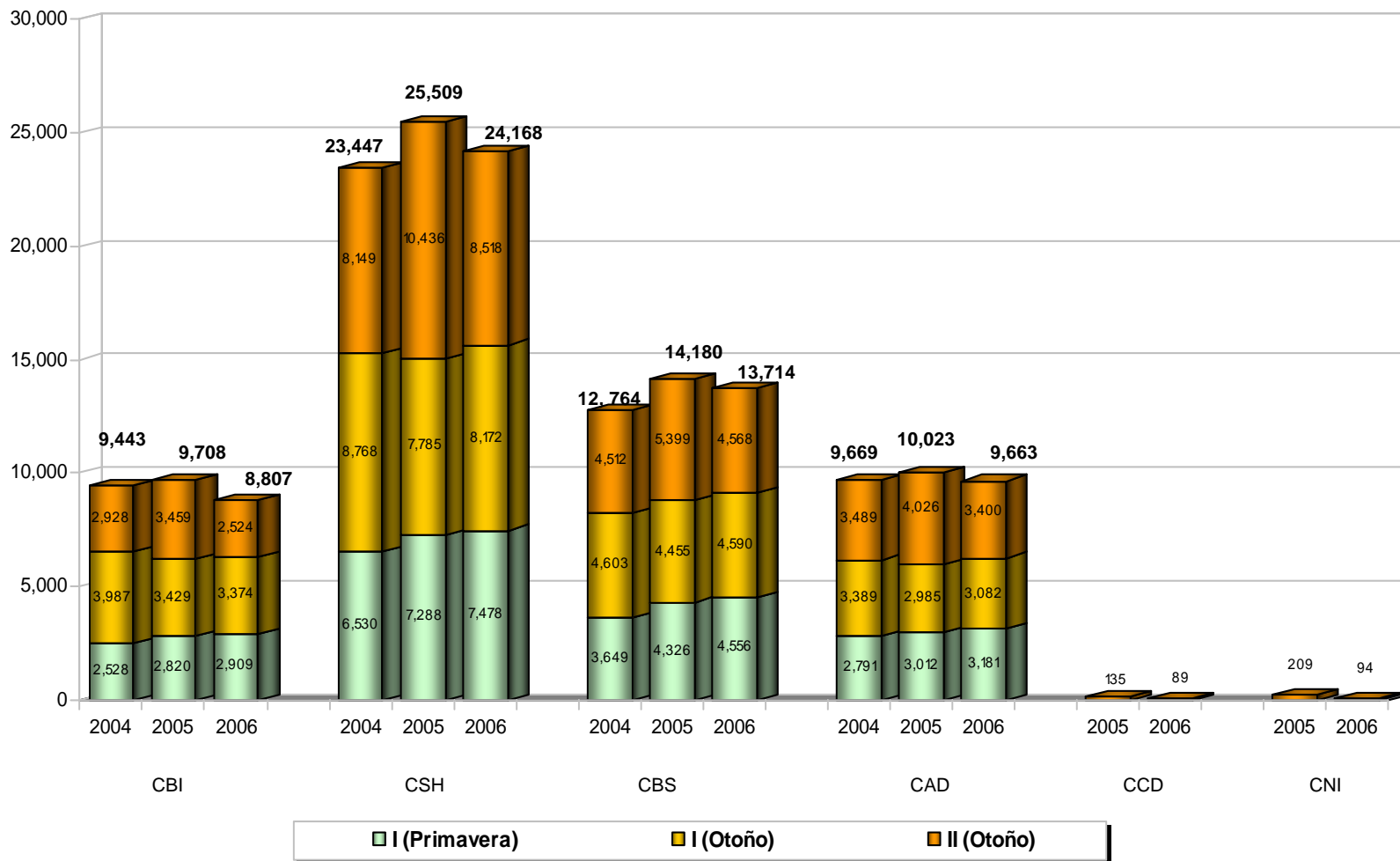
Incluye todos los aspirantes que presentaron examen de admisión.
 Se distinguen el primer proceso de selección de primavera y el primero y segundo procesos de selección de otoño.
 Fuente: Departamento de Admisión, Coordinación General de Información Institucional.
 Dirección de Planeación.

DEMANDA DE PRIMER INGRESO POR PERIODO DE INSCRIPCIÓN SEGÚN DIVISIÓN UNIDAD CUAJIMALPA



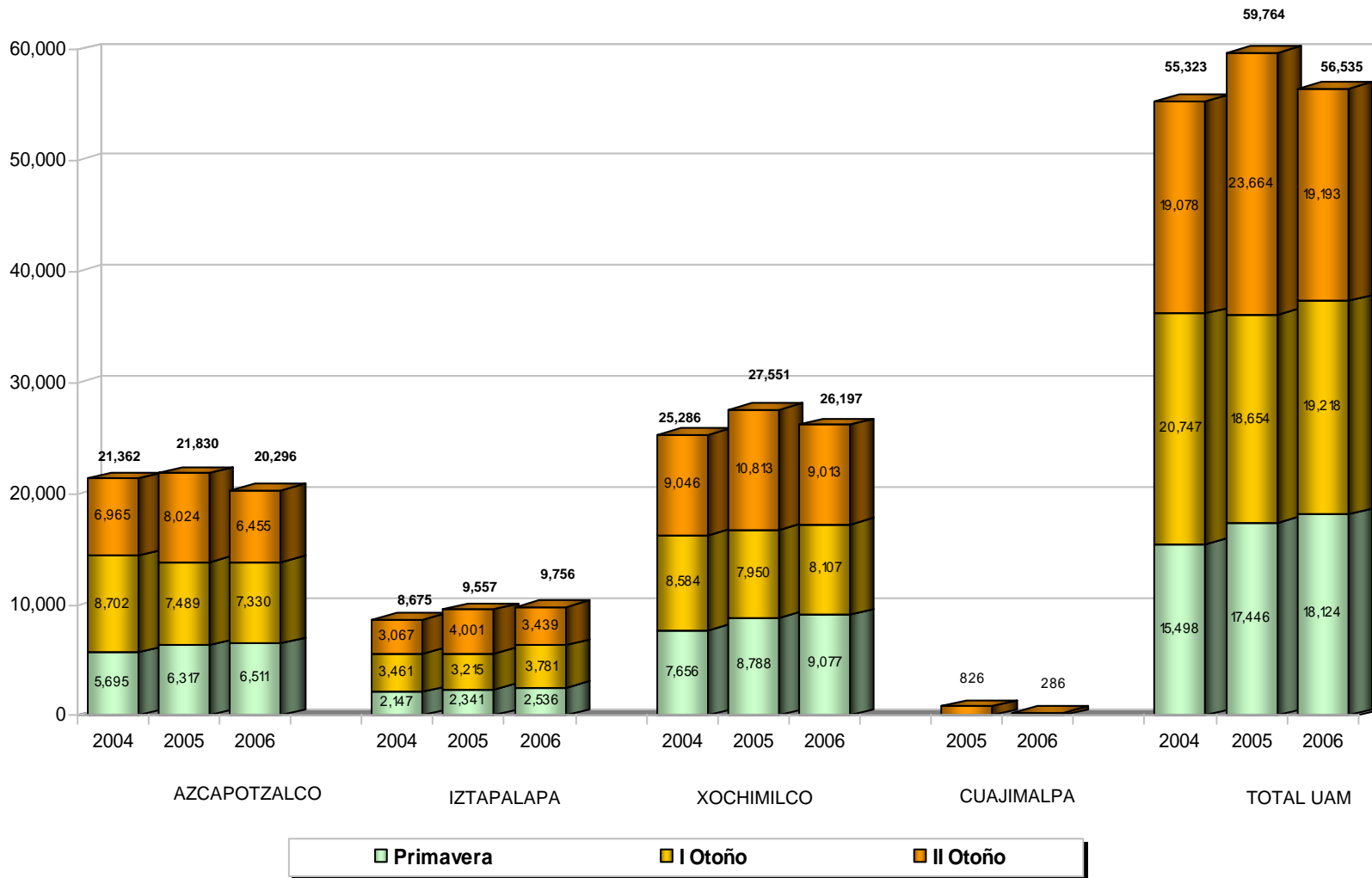
Incluye todos los aspirantes que presentaron examen de admisión.
 Fuente: Departamento de Admisión, Coordinación General de Información Institucional.
 Dirección de Planeación.

DEMANDA DE PRIMER INGRESO POR PERIODO DE INSCRIPCIÓN SEGÚN DIVISIÓN TOTAL UAM



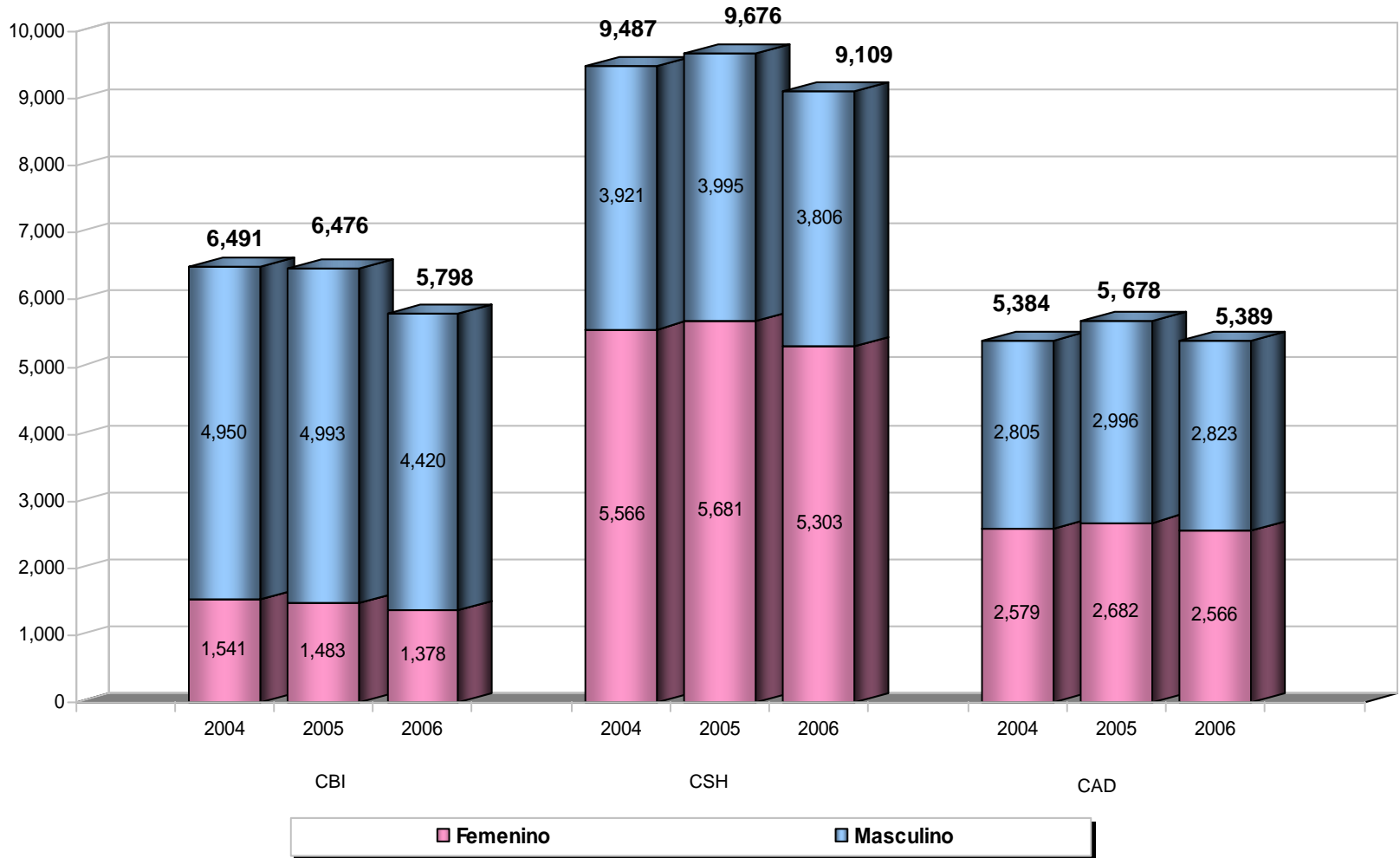
Incluye todos los aspirantes que presentaron examen de admisión.
 Se distinguen el primer proceso de selección de primavera y el primero y segundo procesos de selección de otoño.
 Fuente: Departamento de Admisión, Coordinación General de Información Institucional.
 Dirección de Planeación.

DEMANDA DE PRIMER INGRESO POR PERIODO DE INSCRIPCIÓN SEGÚN UNIDAD Y TOTAL UAM



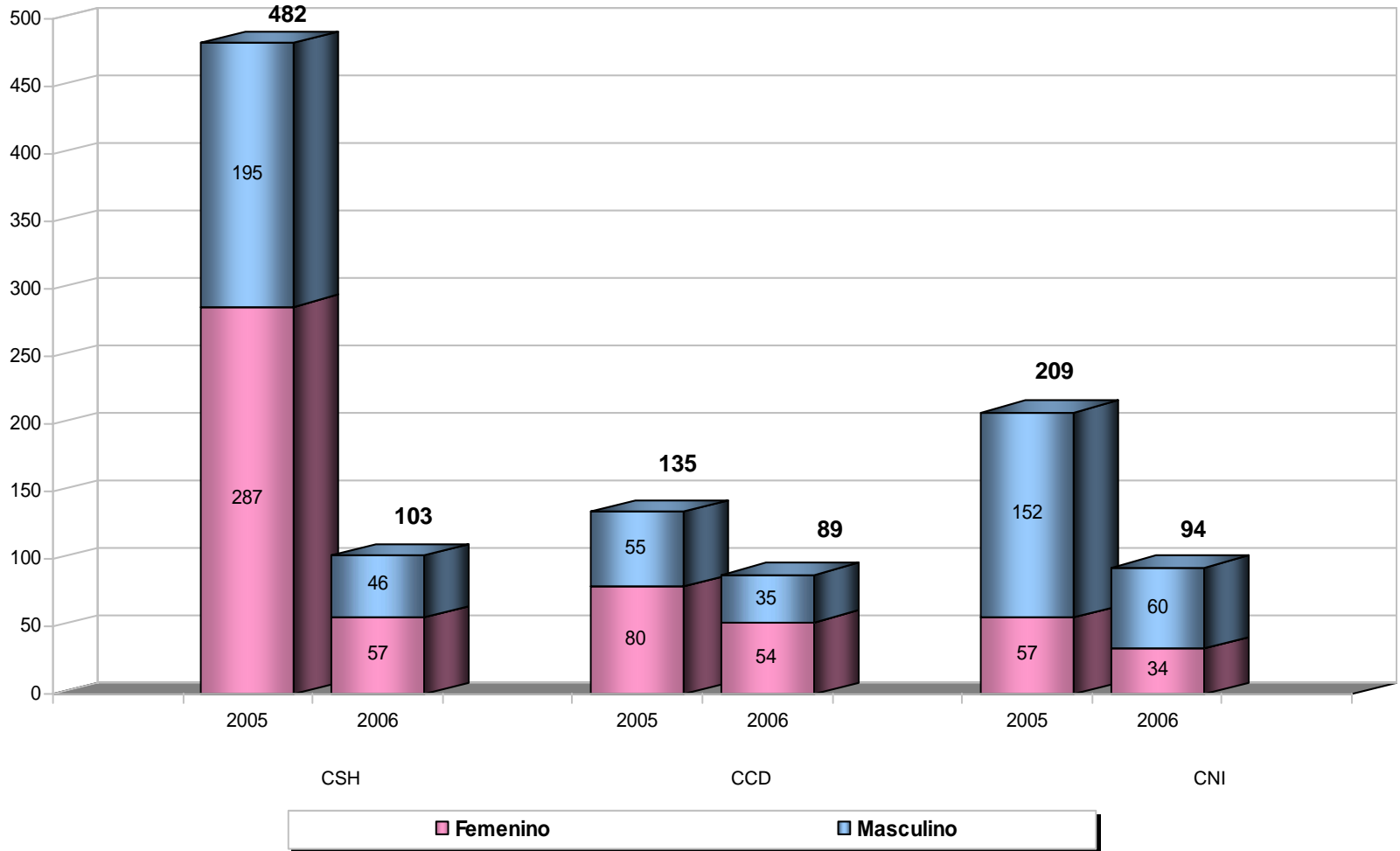
Incluye todos los aspirantes que presentaron examen de admisión.
 Se distinguen el primer proceso de selección de primavera y el primero y segundo procesos de selección de otoño.
 Fuente: Departamento de Admisión, Coordinación General de Información Institucional.
 Dirección de Planeación.

DEMANDA DE PRIMER INGRESO POR GÉNERO SEGÚN DIVISIÓN UNIDAD AZCAPOTZALCO



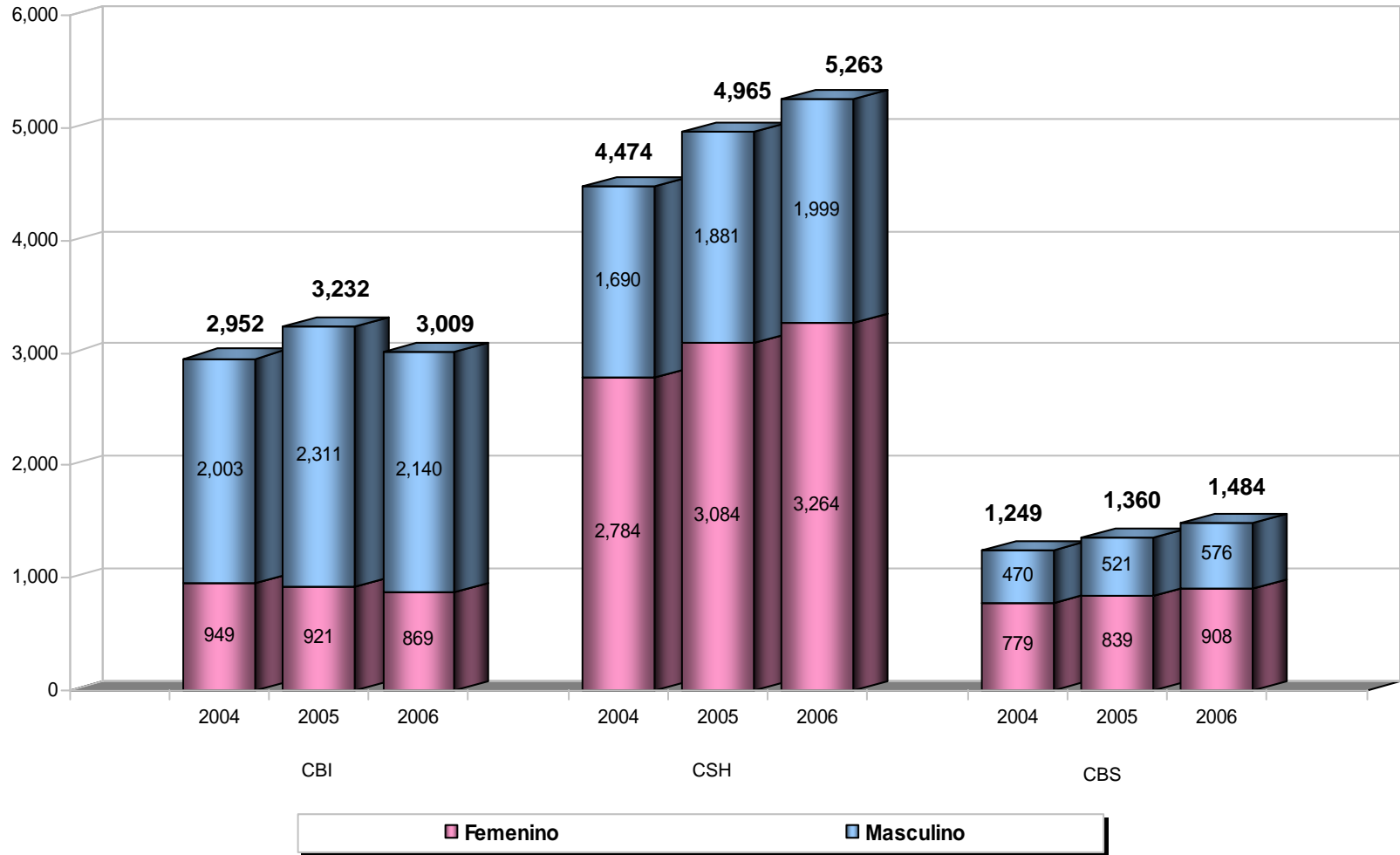
Incluye todos los aspirantes que presentaron examen de admisión.
 Fuente: Departamento de Admisión, Coordinación General de Información Institucional.
 Dirección de Planeación.

DEMANDA DE PRIMER INGRESO POR GÉNERO SEGÚN DIVISIÓN UNIDAD CUAJIMALPA



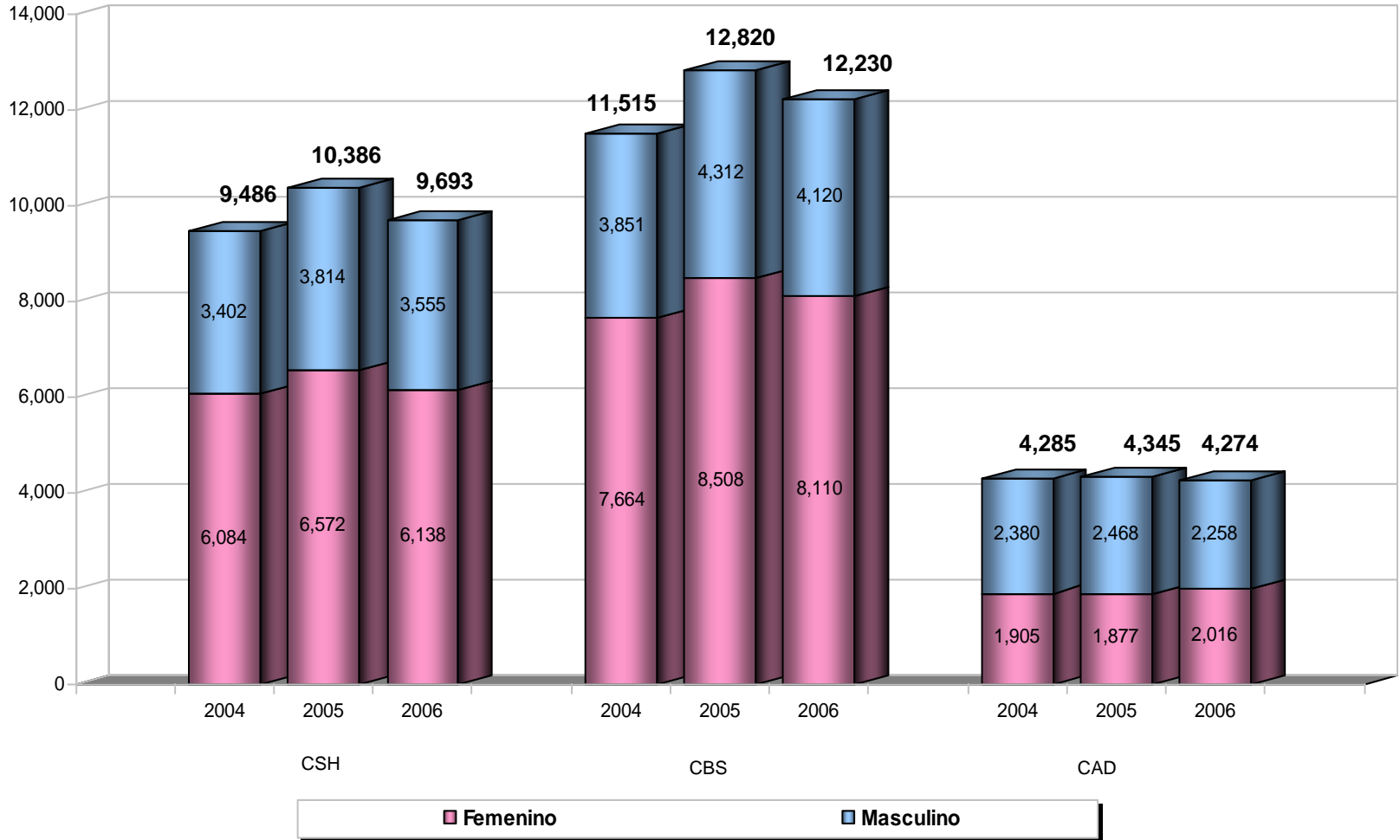
Incluye todos los aspirantes que presentaron examen de admisión.
 Fuente: Departamento de Admisión, Coordinación General de Información Institucional.
 Dirección de Planeación.

DEMANDA DE PRIMER INGRESO POR GÉNERO SEGÚN DIVISIÓN UNIDAD IZTAPALAPA



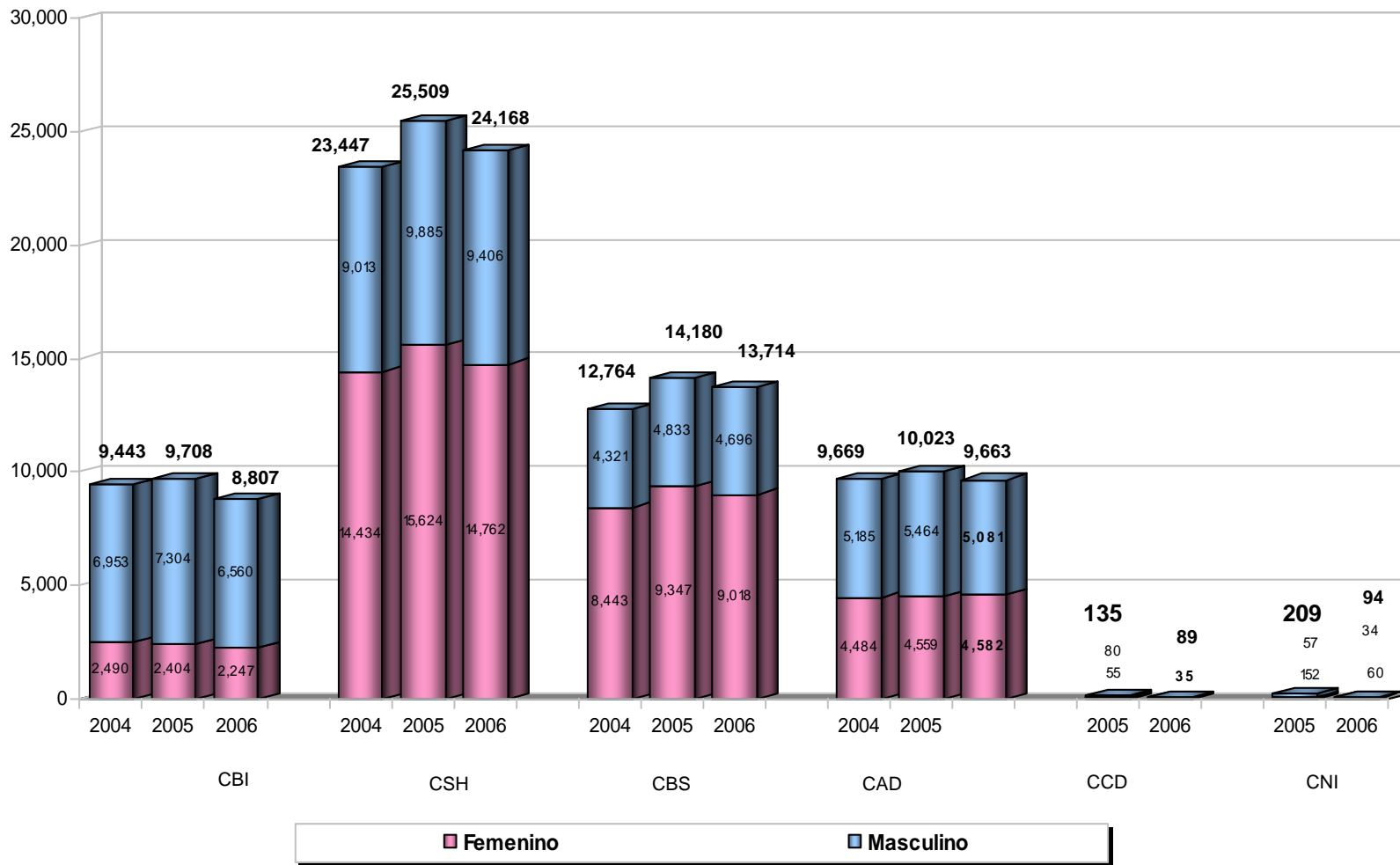
Incluye todos los aspirantes que presentaron examen de admisión.
 Fuente: Departamento de Admisión, Coordinación General de Información Institucional.
 Dirección de Planeación.

DEMANDA DE PRIMER INGRESO POR GÉNERO SEGÚN DIVISIÓN UNIDAD XOCHIMILCO



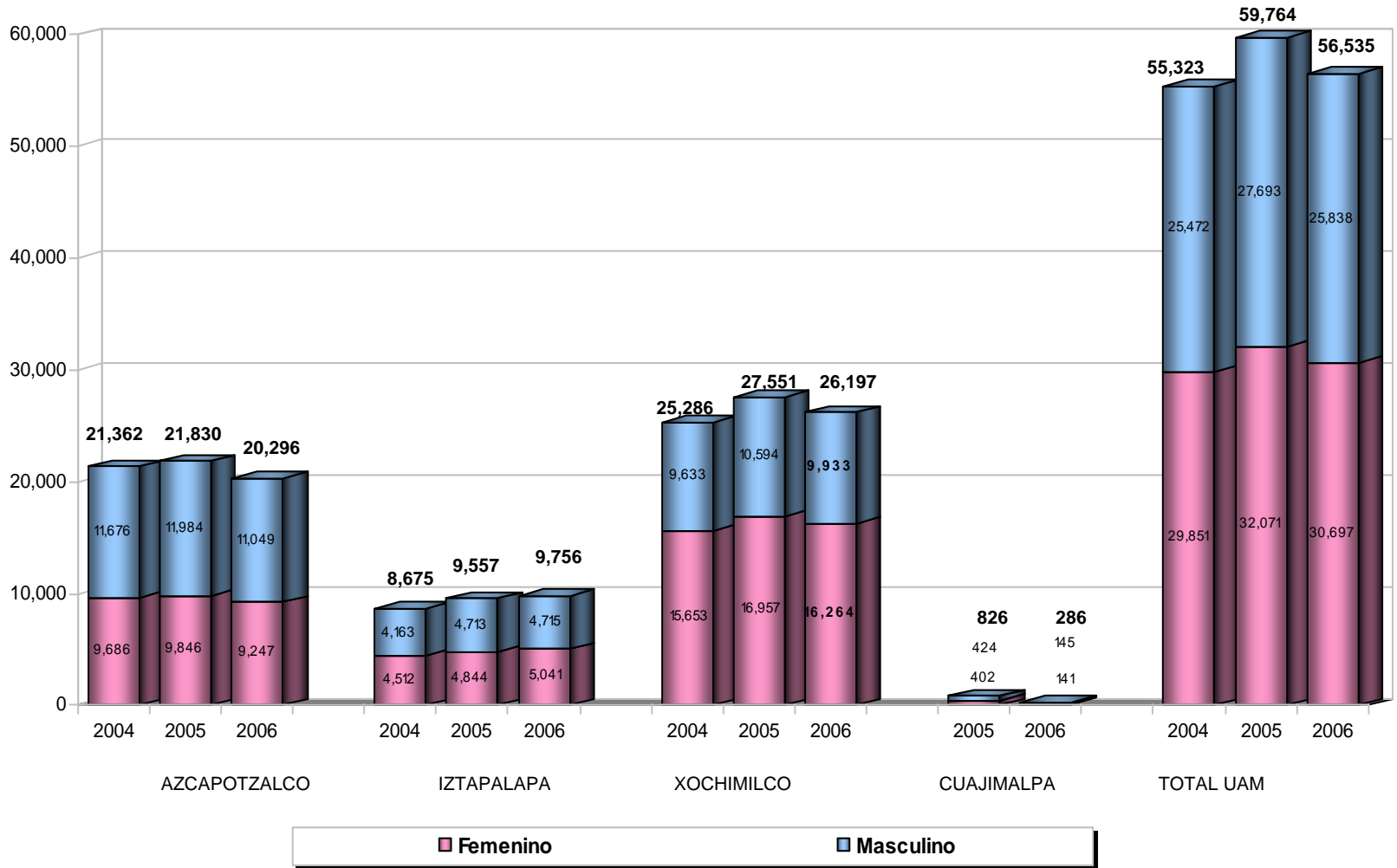
Incluye todos los aspirantes que presentaron examen de admisión.
 Fuente: Departamento de Admisión, Coordinación General de Información Institucional.
 Dirección de Planeación.

DEMANDA DE PRIMER INGRESO POR GÉNERO SEGÚN DIVISIÓN TOTAL UAM



Incluye todos los aspirantes que presentaron examen de admisión.
 Fuente: Departamento de Admisión, Coordinación General de Información Institucional.
 Dirección de Planeación.

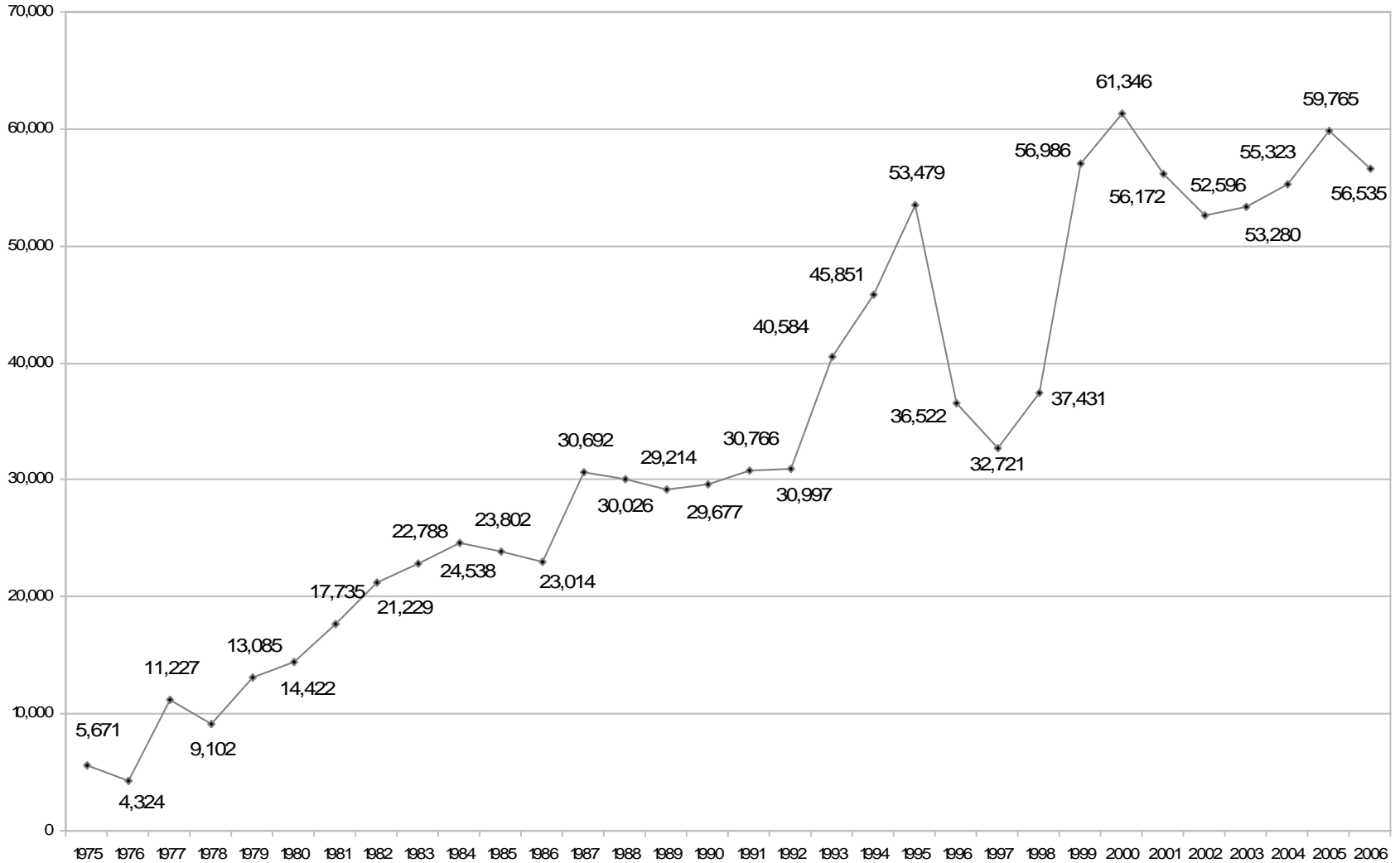
DEMANDA DE PRIMER INGRESO POR GÉNERO SEGÚN UNIDAD Y TOTAL UAM



Incluye todos los aspirantes que presentaron examen de admisión.
 Fuente: Departamento de Admisión, Coordinación General de Información Institucional.
 Dirección de Planeación.

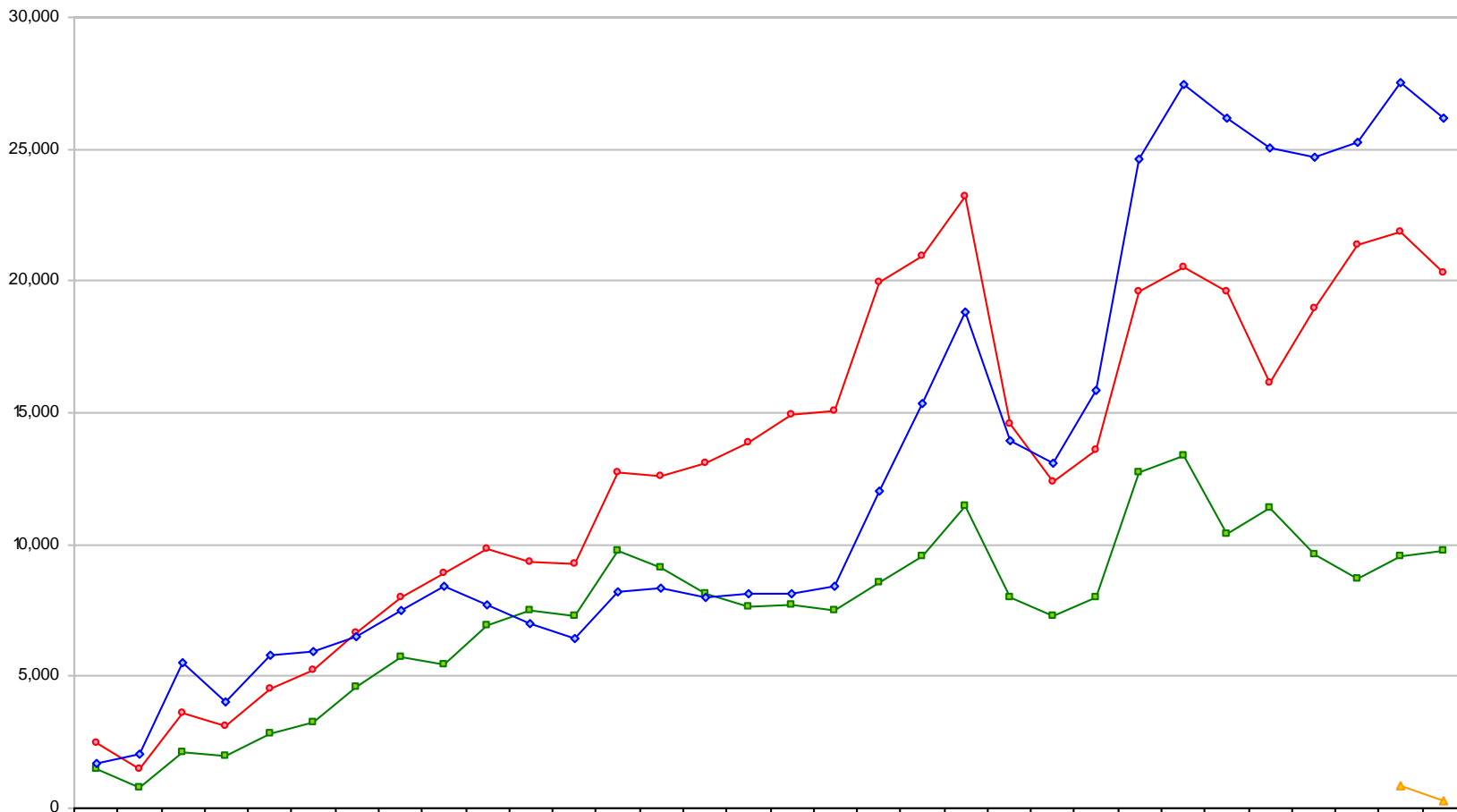
Aspirantes Histórico 1975-2006

NÚMERO DE ASPIRANTES (1975-2006) TOTAL UAM



Incluye todos los aspirantes que presentaron examen de admisión.
 Fuente: Departamento de Admisión, Coordinación General de Información Institucional.
 Dirección de Planeación.

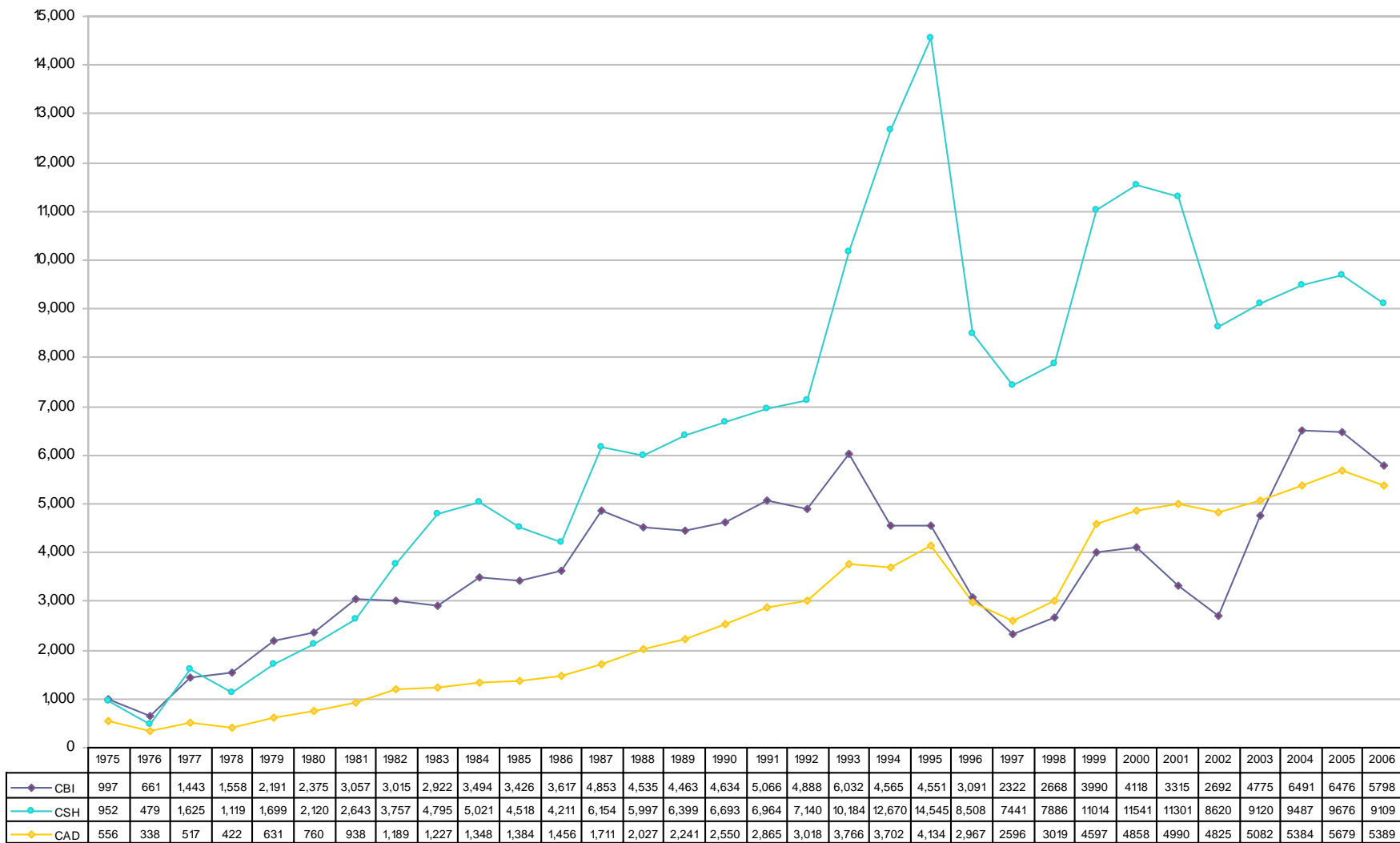
NÚMERO DE ASPIRANTES POR UNIDAD (1975-2006)



	1975	1976	1977	1978	1979	1980	1981	1982	1983	1984	1985	1986	1987	1988	1989	1990	1991	1992	1993	1994	1995	1996	1997	1998	1999	2000	2001	2002	2003	2004	2005	2006		
—●— AZCAPOTZALCO	2,505	1,478	3,585	3,099	4,521	5,255	6,638	7,961	8,944	9,863	9,328	9,284	12,718	12,559	13,103	13,877	14,895	15,046	19,982	20,937	23,230	14,566	12,359	13,573	19,601	20,517	19,606	16,137	18,977	21,362	21,831	20,296		
—■— IZTAPALAPA	1,499	781	2,088	2,003	2,795	3,232	4,608	5,763	5,434	6,962	7,487	7,256	9,759	9,099	8,125	7,634	7,715	7,529	8,541	9,545	11,446	7,994	7,259	7,998	12,748	13,349	10,398	11,424	9,596	8,675	9,557	9,756		
—◆— XOCHIMILCO	1,667	2,065	5,554	4,000	5,769	5,935	6,489	7,505	8,410	7,713	6,987	6,474	8,215	8,368	7,986	8,166	8,156	8,422	12,061	15,369	18,803	13,962	13,103	15,860	24,637	27,480	26,168	25,035	24,707	25,286	27,551	26,197		
—▲— CUAJIMALPA																																	826	286

Incluye todos los aspirantes que presentaron examen de admisión.
 Fuente: Departamento de Admisión, Coordinación General de Información Institucional. Dirección de Planeación.

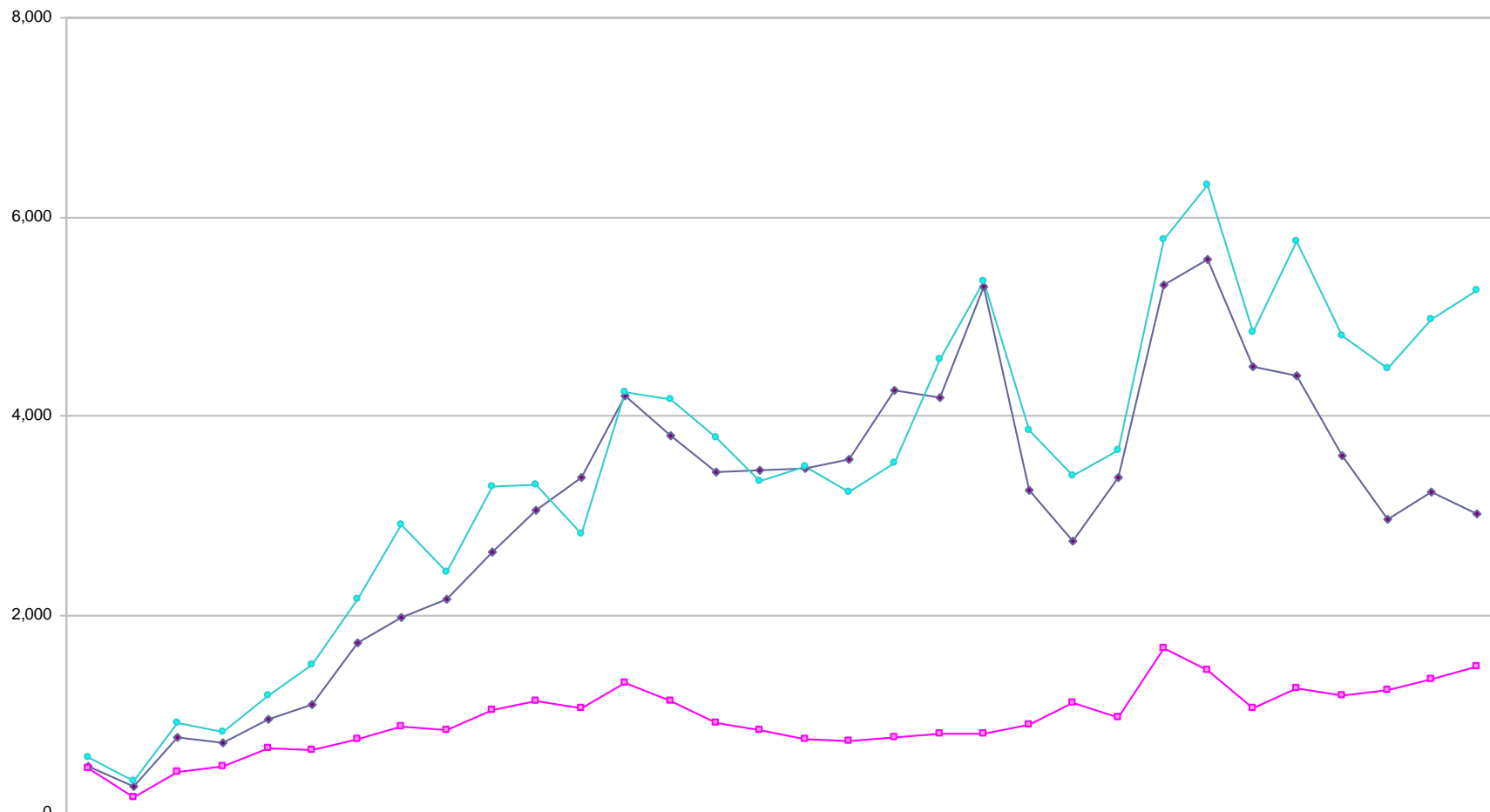
NÚMERO DE ASPIRANTES POR DIVISIÓN UNIDAD AZCAPOTZALCO (1975-2006)



Incluye todos los aspirantes que presentaron examen de admisión.

Fuente: Departamento de Admisión, Coordinación General de Información Institucional. Dirección de Planeación.

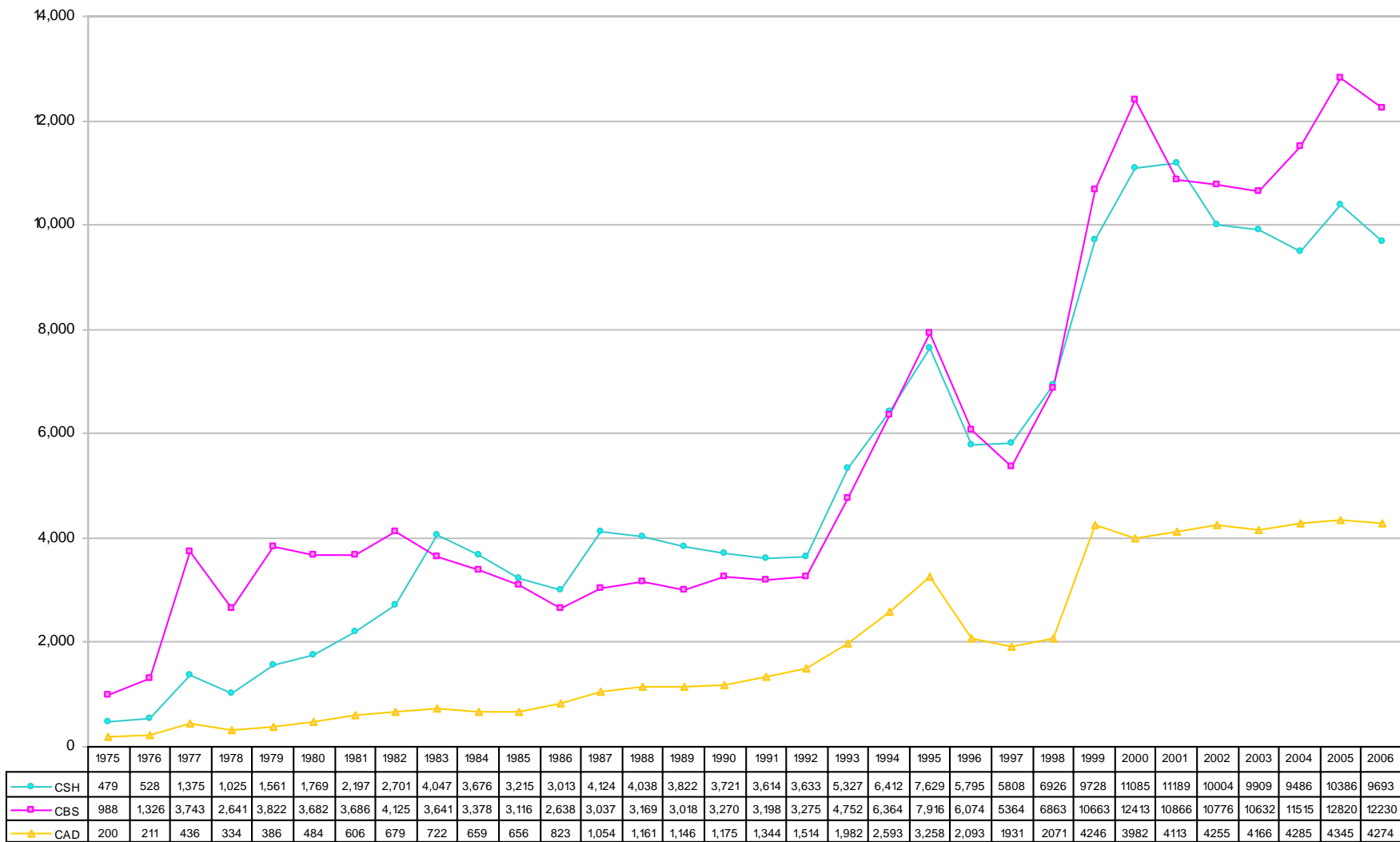
NÚMERO DE ASPIRANTES POR DIVISIÓN UNIDAD IZTAPALAPA (1975-2006)



	1975	1976	1977	1978	1979	1980	1981	1982	1983	1984	1985	1986	1987	1988	1989	1990	1991	1992	1993	1994	1995	1996	1997	1998	1999	2000	2001	2002	2003	2004	2005	2006
—◆— CBI	470	276	760	720	953	1,091	1,709	1,971	2,164	2,638	3,048	3,384	4,199	3,807	3,429	3,456	3,475	3,558	4,260	4,184	5,297	3,256	2744	3384	5323	5578	4493	4410	3599	2952	3232	3009
—●— CSH	572	335	917	813	1,186	1,502	2,155	2,911	2,431	3,292	3,303	2,817	4,242	4,157	3,786	3,338	3,492	3,240	3,520	4,563	5,348	3,845	3402	3649	5764	6325	4843	5746	4803	4474	4965	5263
—■— CBS	457	170	411	470	656	639	744	881	839	1,032	1,136	1,055	1,318	1,135	910	840	748	731	761	798	801	893	1113	965	1661	1446	1062	1268	1194	1249	1360	1484

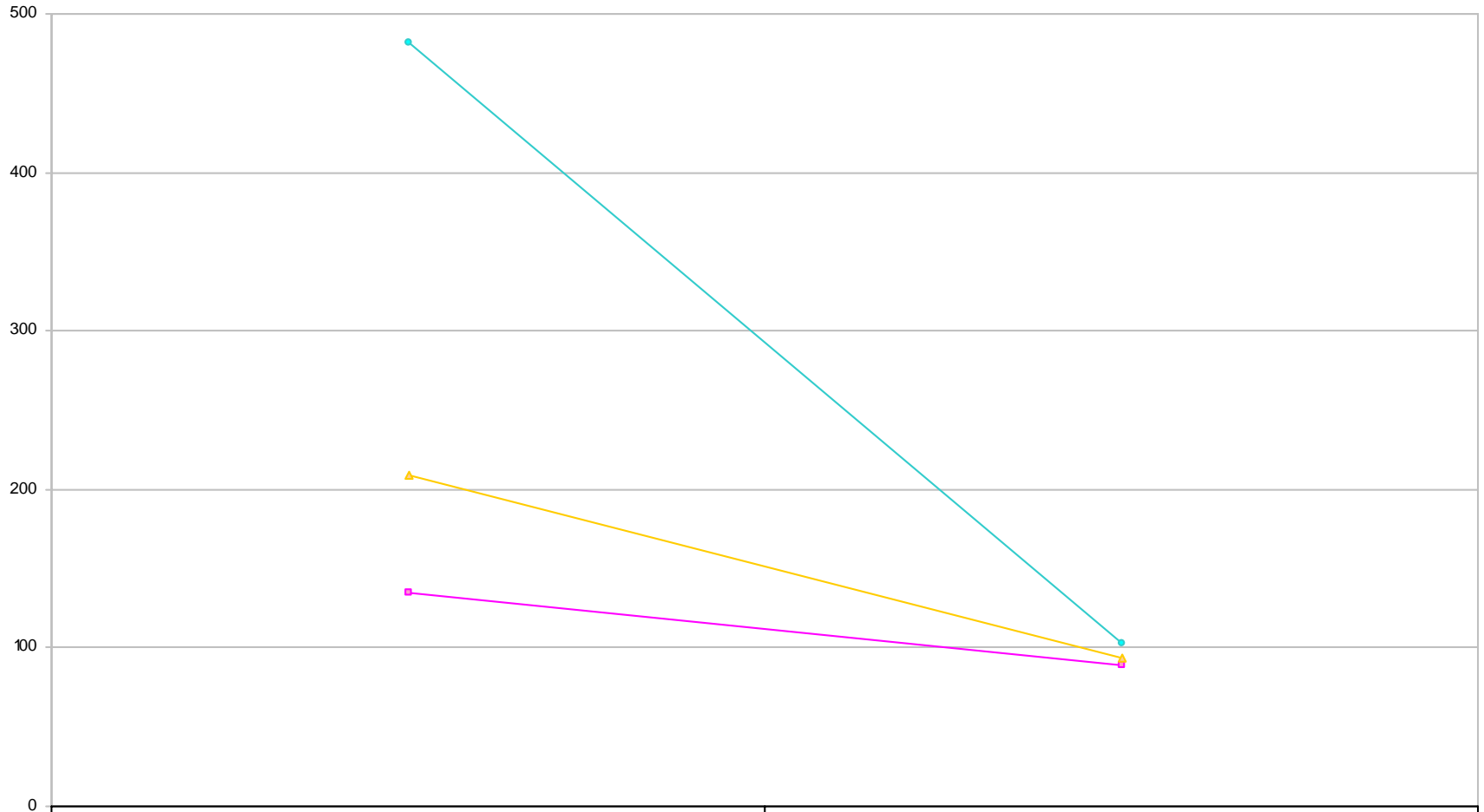
Incluye todos los aspirantes que presentaron examen de admisión.
 Fuente: Departamento de Admisión, Coordinación General de Información Institucional. Dirección de Planeación.

NÚMERO DE ASPIRANTES POR DIVISIÓN UNIDAD XOCHIMILCO (1975-2006)



Incluye todos los aspirantes que presentaron examen de admisión.
 Fuente: Departamento de Admisión, Coordinación General de Información Institucional. Dirección de Planeación.

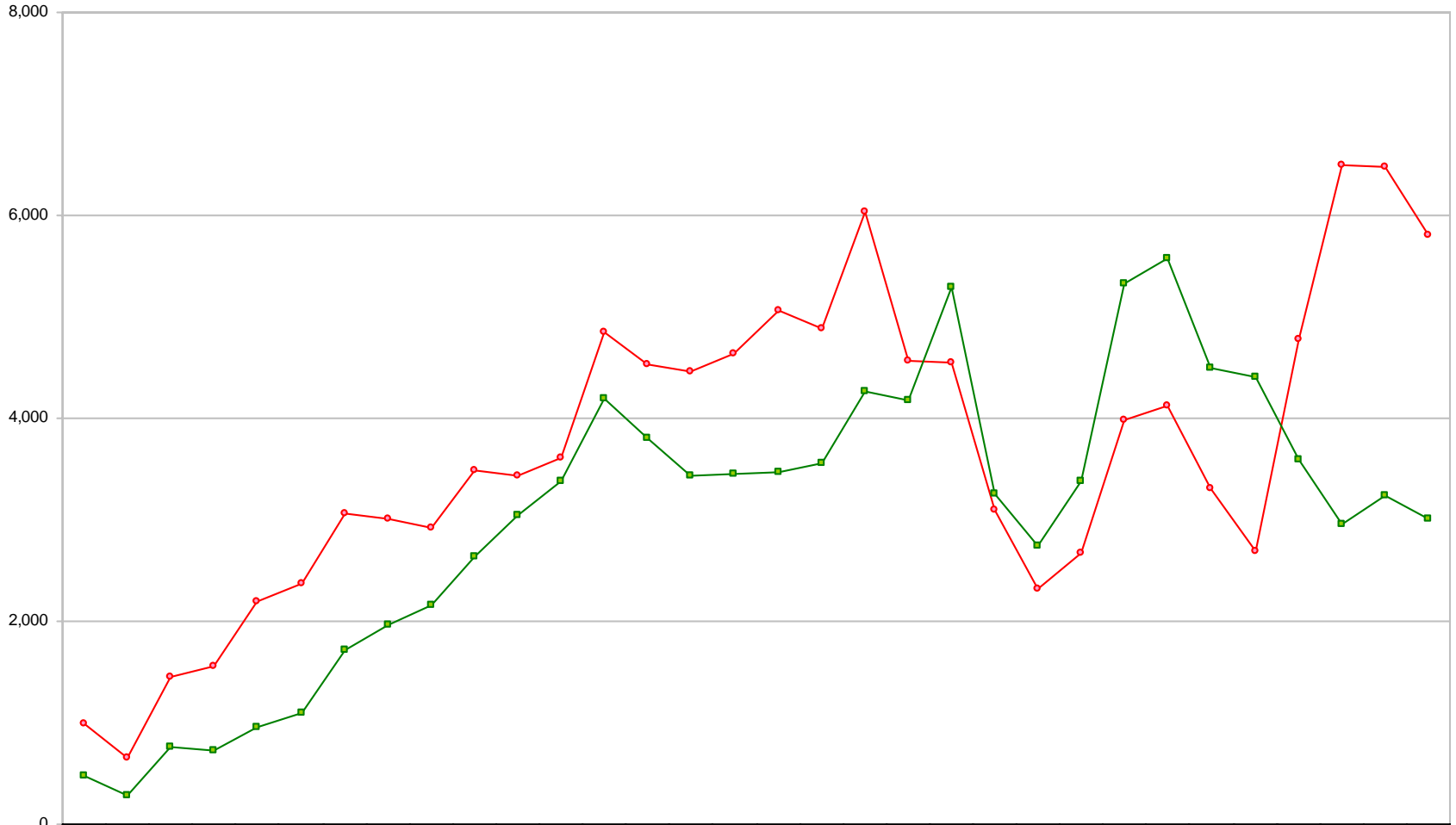
**NÚMERO DE ASPIRANTES
 POR DIVISIÓN
 UNIDAD CUAJIMALPA
 (2005-2006)**



	2005	2006
CSH	482	103
CCD	135	89
CNI	209	94

Incluye todos los aspirantes que presentaron examen de admisión.
 Fuente: Departamento de Admisión, Coordinación General de Información Institucional. Dirección de Planeación.

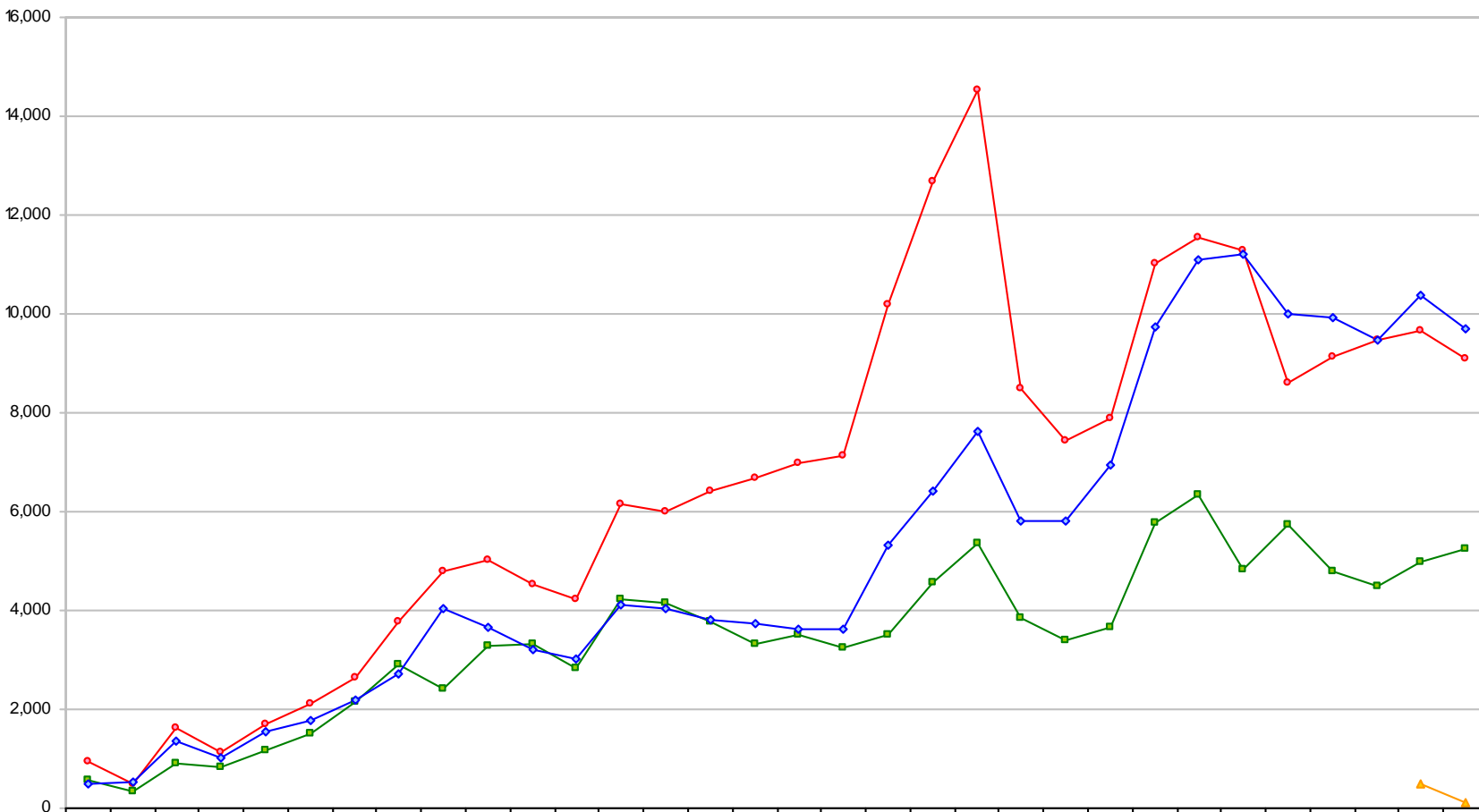
NÚMERO DE ASPIRANTES POR DIVISIÓN COMPARACIÓN ENTRE DIVISIONES (1975-2006)



—○— CBI - AZC	997	661	1,443	1,558	2,191	2,375	3,057	3,015	2,922	3,494	3,426	3,617	4,853	4,535	4,463	4,634	5,066	4,888	6,032	4,565	4,551	3,091	2,322	2,668	3,990	4,118	3,315	2,692	4,775	6,491	6,476	5,798
—■— CBI - IZT	470	276	760	720	953	1,091	1,709	1,971	2,164	2,638	3,048	3,384	4,199	3,807	3,429	3,456	3,475	3,558	4,260	4,184	5,297	3,256	2,744	3,384	5,323	5,578	4,493	4,410	3,599	2,952	3,232	3,009

Incluye todos los aspirantes que presentaron examen de admisión.
 Fuente: Departamento de Admisión, Coordinación General de Información Institucional. Dirección de Planeación.

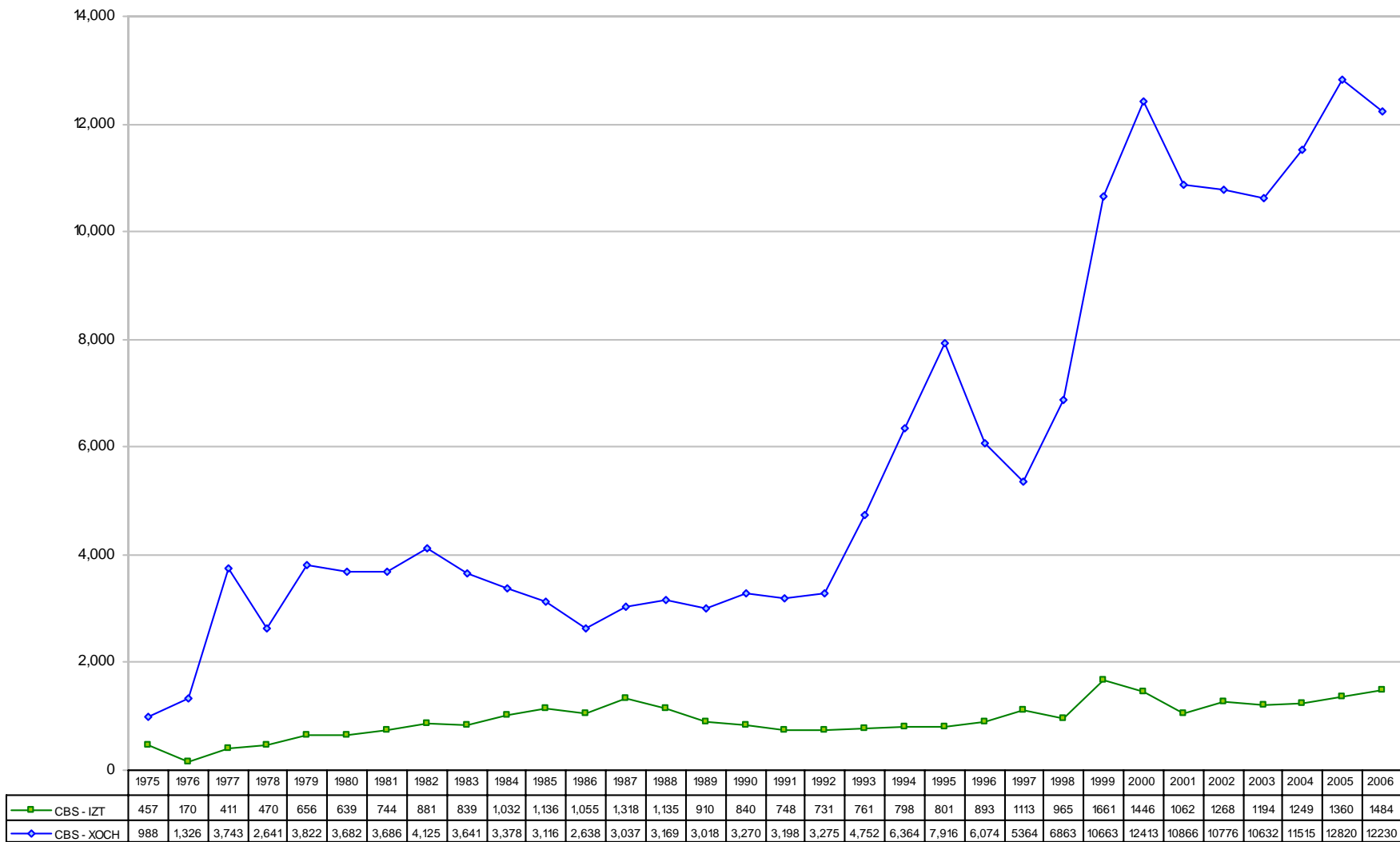
NÚMERO DE ASPIRANTES POR DIVISIÓN COMPARACIÓN ENTRE DIVISIONES (1975-2006)



	1975	1976	1977	1978	1979	1980	1981	1982	1983	1984	1985	1986	1987	1988	1989	1990	1991	1992	1993	1994	1995	1996	1997	1998	1999	2000	2001	2002	2003	2004	2005	2006	
CSH - AZC	952	479	1,625	1,119	1,699	2,120	2,643	3,757	4,795	5,021	4,518	4,211	6,154	5,997	6,399	6,693	6,964	7,140	10,184	12,670	14,545	8,508	7,441	7,886	11,014	11,541	11,301	8,620	9,120	9,487	9,676	9,109	
CSH - IZT	572	335	917	813	1,186	1,502	2,155	2,911	2,431	3,292	3,303	2,817	4,242	4,157	3,786	3,338	3,492	3,240	3,520	4,563	5,348	3,845	3,402	3,649	5,764	6,325	4,843	5,746	4,803	4,474	4,965	5,263	
CSH - XOCH	479	528	1,375	1,025	1,561	1,769	2,197	2,701	4,047	3,676	3,215	3,013	4,124	4,038	3,822	3,721	3,614	3,633	5,327	6,412	7,629	5,795	5,808	6,926	9,728	11,085	11,189	10,004	9,909	9,486	10,386	9,693	
CSH - CUAJ																																482	103

Incluye todos los aspirantes que presentaron examen de admisión.
 Fuente: Departamento de Admisión, Coordinación General de Información Institucional.
 Dirección de Planeación.

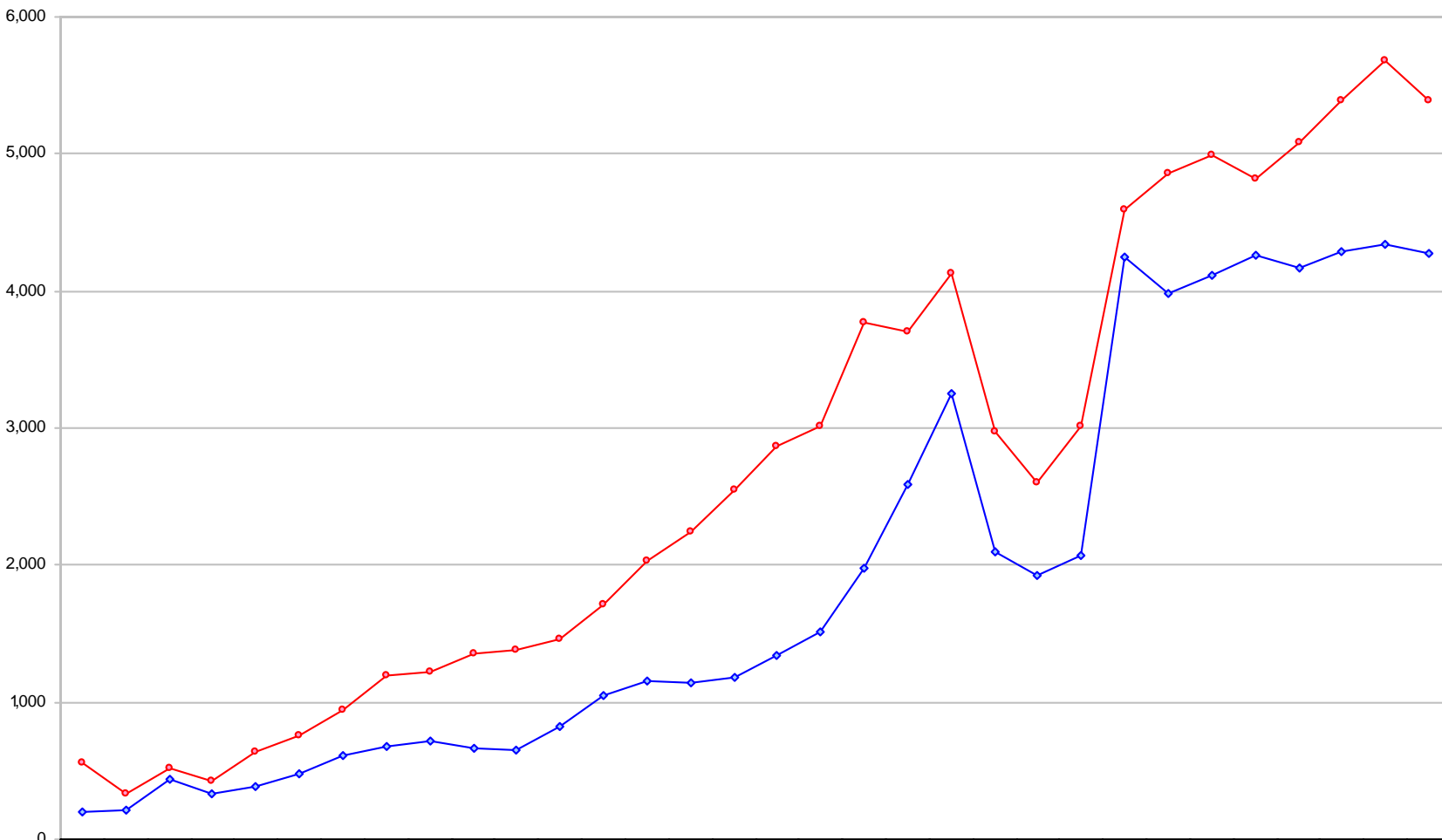
NÚMERO DE ASPIRANTES POR DIVISIÓN COMPARACIÓN ENTRE DIVISIONES (1975-2006)



Incluye todos los aspirantes que presentaron examen de admisión.

Fuente: Departamento de Admisión, Coordinación General de Información Institucional.
 Dirección de Planeación.

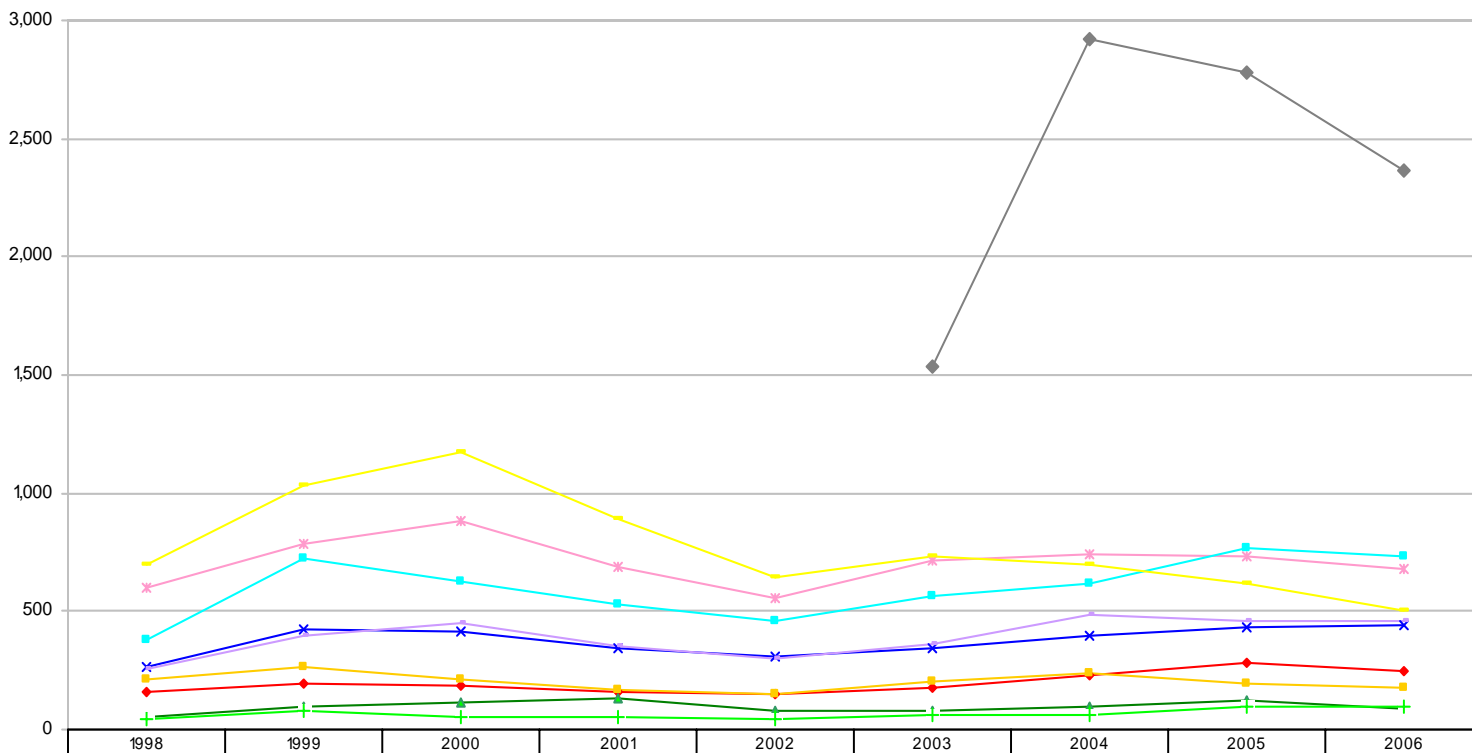
NÚMERO DE ASPIRANTES POR DIVISIÓN COMPARACIÓN ENTRE DIVISIONES (1975-2006)



	1975	1976	1977	1978	1979	1980	1981	1982	1983	1984	1985	1986	1987	1988	1989	1990	1991	1992	1993	1994	1995	1996	1997	1998	1999	2000	2001	2002	2003	2004	2005	2006
CAD - AZC	556	338	517	422	631	760	938	1,189	1,227	1,348	1,384	1,456	1,711	2,027	2,241	2,550	2,865	3,018	3,766	3,702	4,134	2,967	2,596	3,019	4,597	4,858	4,990	4,825	5,082	5,384	5,679	5,389
CAD - XOCH	200	211	436	334	386	484	606	679	722	659	656	823	1,054	1,161	1,146	1,175	1,344	1,514	1,982	2,593	3,258	2,093	1,931	2,071	4,246	3,982	4,113	4,255	4,166	4,285	4,345	4,274

Incluye todos los aspirantes que presentaron examen de admisión.
 Fuente: Departamento de Admisión, Coordinación General de Información Institucional.
 Dirección de Planeación.

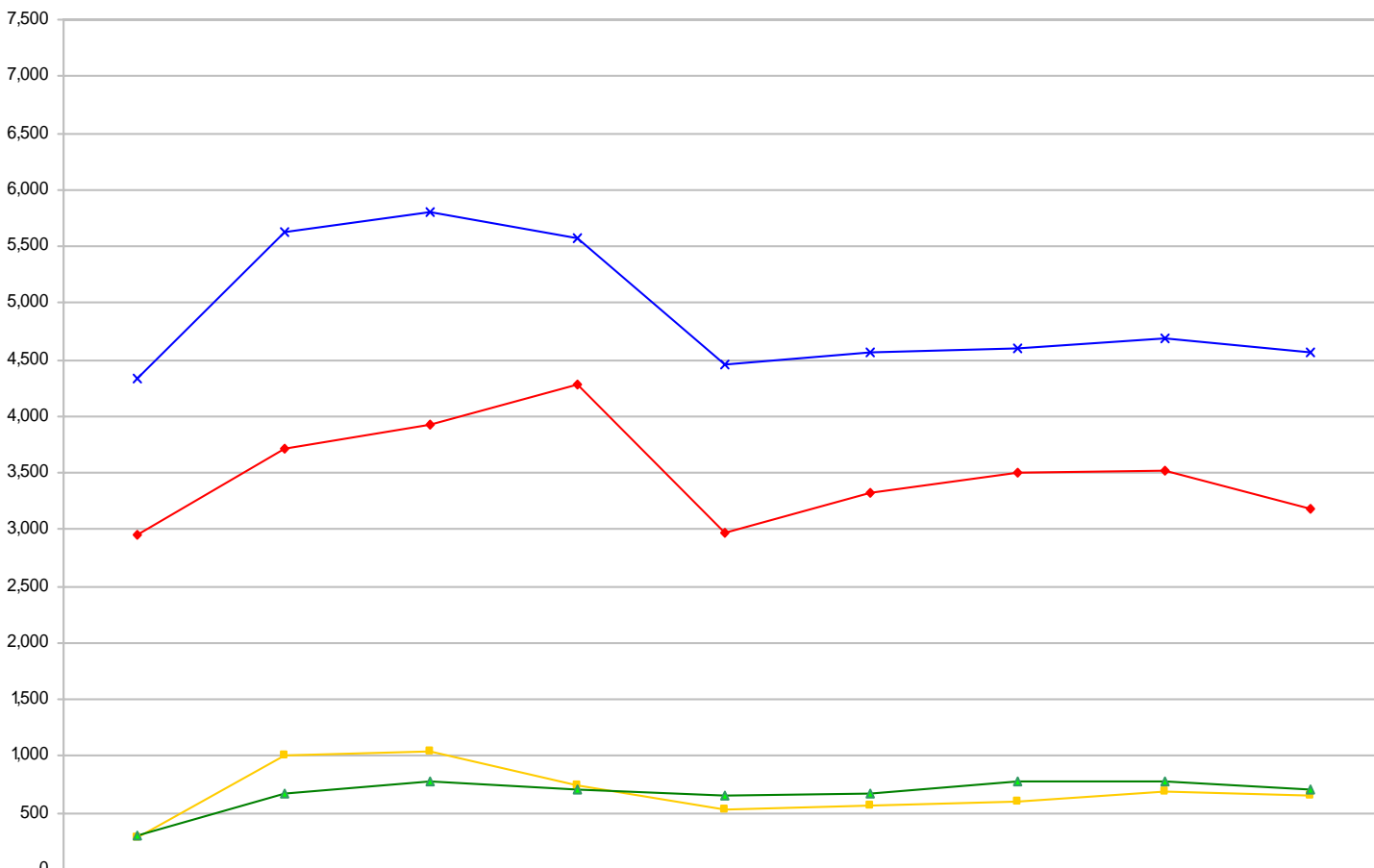
NÚMERO DE ASPIRANTES POR PLAN DE ESTUDIO (1998-2006) UNIDAD AZCAPOTZALCO DIVISIÓN DE CIENCIAS BÁSICAS E INGENIERÍA



	1998	1999	2000	2001	2002	2003	2004	2005	2006
I.AMBIENTAL	161	191	187	161	153	175	228	284	250
I.CIVIL	266	427	419	340	305	343	394	430	444
I.ELECTRICA	209	261	215	168	153	204	235	191	177
I.FÍSICA	55	95	119	129	76	80	97	122	85
I.INDUSTRIAL	604	784	878	689	552	711	739	733	683
I.MECÁNICA	380	723	629	532	462	563	622	765	732
I.METALÚRGICA	45	80	49	53	48	61	66	93	94
I.QUÍMICA	255	400	452	353	301	366	489	462	463
I.ELECTRÓNICA	693	1029	1170	890	642	735	700	615	505
I.EN COMPUTACIÓN						1537	2921	2781	2365

Incluye todos los aspirantes que presentaron examen de admisión.
 Fuente: Departamento de Admisión, Coordinación General de Información Institucional.
 Dirección de Planeación.

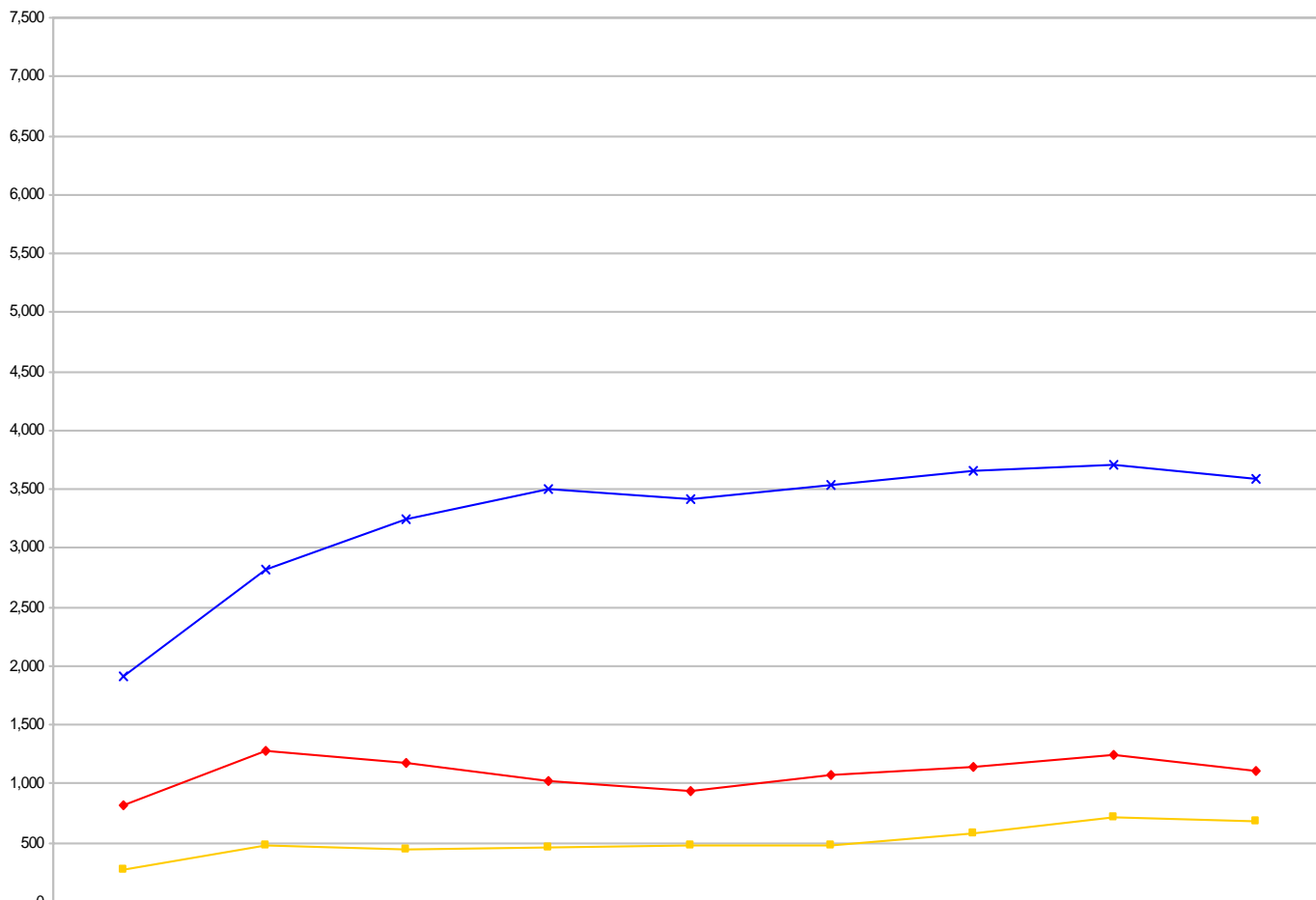
NÚMERO DE ASPIRANTES POR PLAN DE ESTUDIO (1998-2006) UNIDAD AZCAPOTZALCO DIVISIÓN DE CIENCIAS SOCIALES Y HUMANIDADES



	1998	1999	2000	2001	2002	2003	2004	2005	2006
—◆— ADMINISTRACIÓN	2961	3717	3925	4281	2968	3325	3507	3519	3181
—x— DERECHO	4335	5617	5794	5570	4455	4567	4605	4691	4565
—■— ECONOMÍA	291	1012	1039	742	535	560	597	687	660
—▲— SOCIOLOGÍA	299	668	783	708	662	668	778	779	703

Incluye todos los aspirantes que presentaron examen de admisión.
 Fuente: Departamento de Admisión, Coordinación General de Información Institucional.
 Dirección de Planeación.

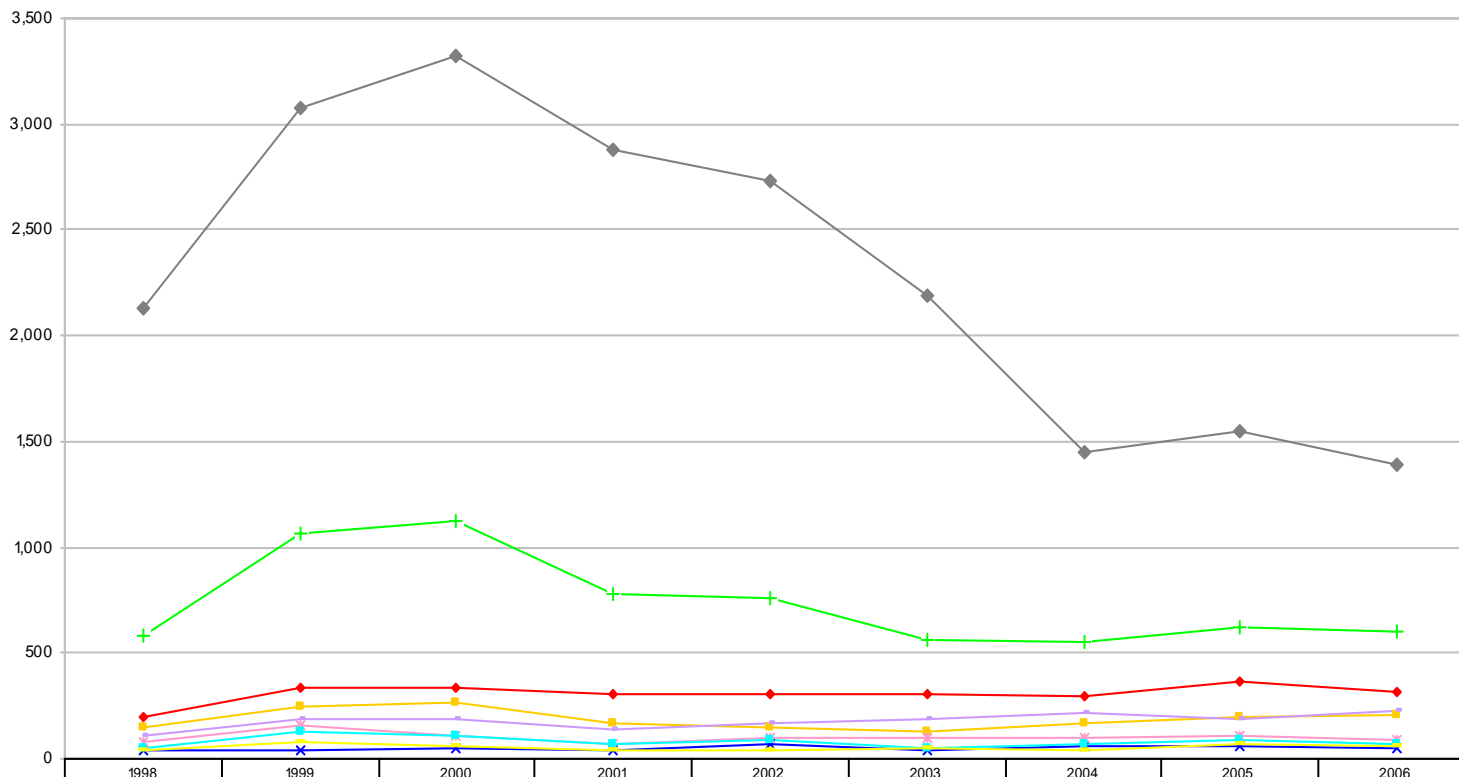
NÚMERO DE ASPIRANTES POR PLAN DE ESTUDIO (1998-2006) UNIDAD AZCAPOTZALCO DIVISIÓN DE CIENCIAS Y ARTES PARA EL DISEÑO



—●— ARQUITECTURA	828	1285	1176	1022	943	1078	1148	1239	1105
—×— DISEÑO DE LA COM. GRÁFICA	1918	2827	3243	3503	3410	3533	3649	3714	3595
—■— DISEÑO INDUSTRIAL	273	485	439	465	472	471	587	726	689

Incluye todos los aspirantes que presentaron examen de admisión.
 Fuente: Departamento de Admisión, Coordinación General de Información Institucional.
 Dirección de Planeación.

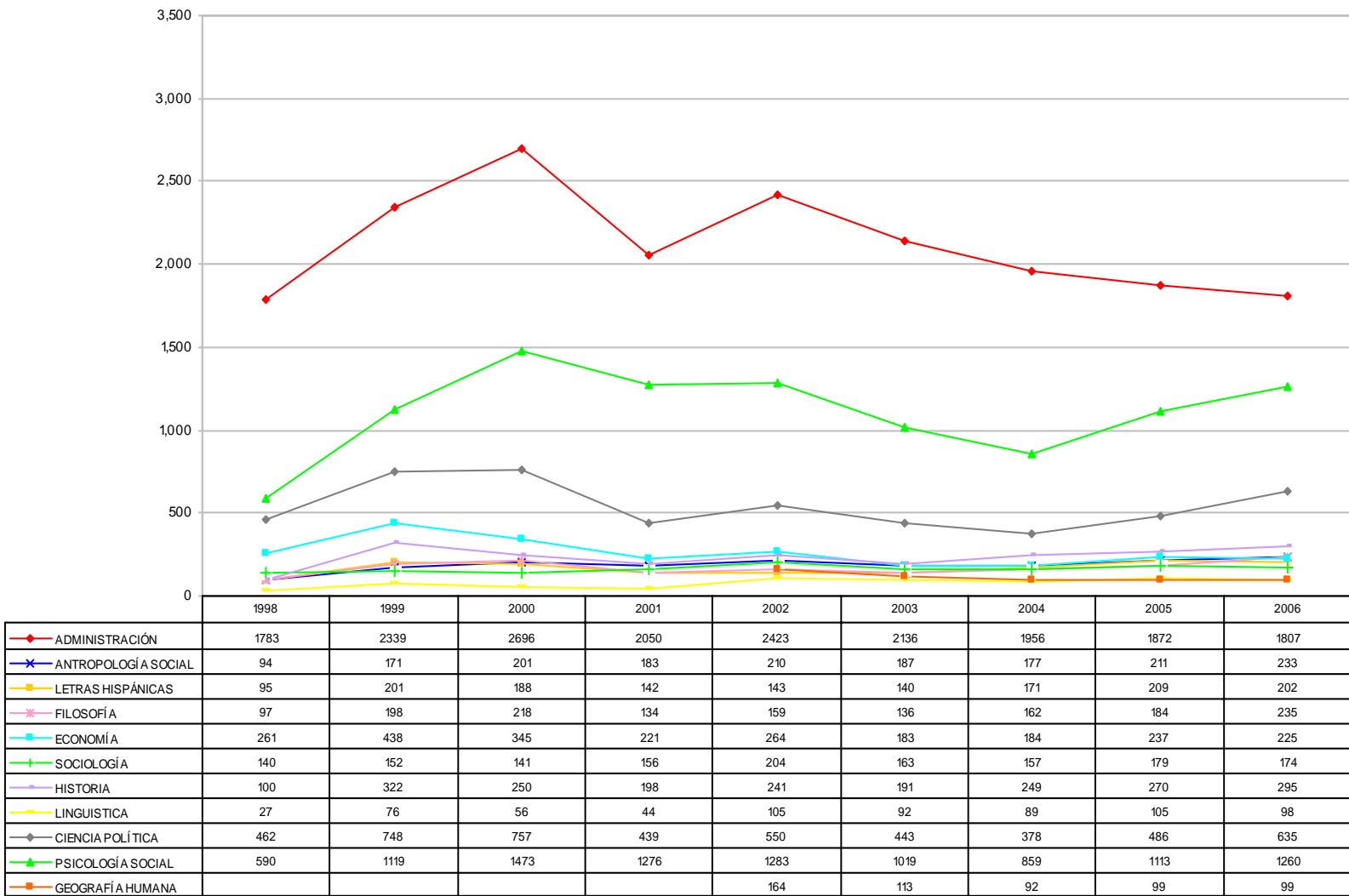
NÚMERO DE ASPIRANTES POR PLAN DE ESTUDIO (1998-2006) UNIDAD IZTAPALAPA DIVISIÓN DE CIENCIAS BÁSICAS E INGENIERÍA



	1998	1999	2000	2001	2002	2003	2004	2005	2006
—◆— I.BIOMÉDICA	194	332	339	306	306	302	298	364	318
—×— I.HIDROLÓGICA	37	43	52	43	67	37	62	58	45
—■— I.QUÍMICA	150	247	268	166	150	126	172	200	208
—*— I.EN ENERGÍA	81	161	107	72	100	95	99	107	91
—■— FÍSICA	51	132	105	70	88	53	69	86	73
—+— I.ELECTRÓNICA	584	1068	1127	779	760	564	550	618	598
—■— MATEMÁTICAS	112	189	192	134	164	192	212	185	226
—■— QUÍMICA	43	78	63	42	41	46	41	69	60
—◆— COMPUTACIÓN	2132	3073	3325	2881	2734	2184	1449	1545	1390

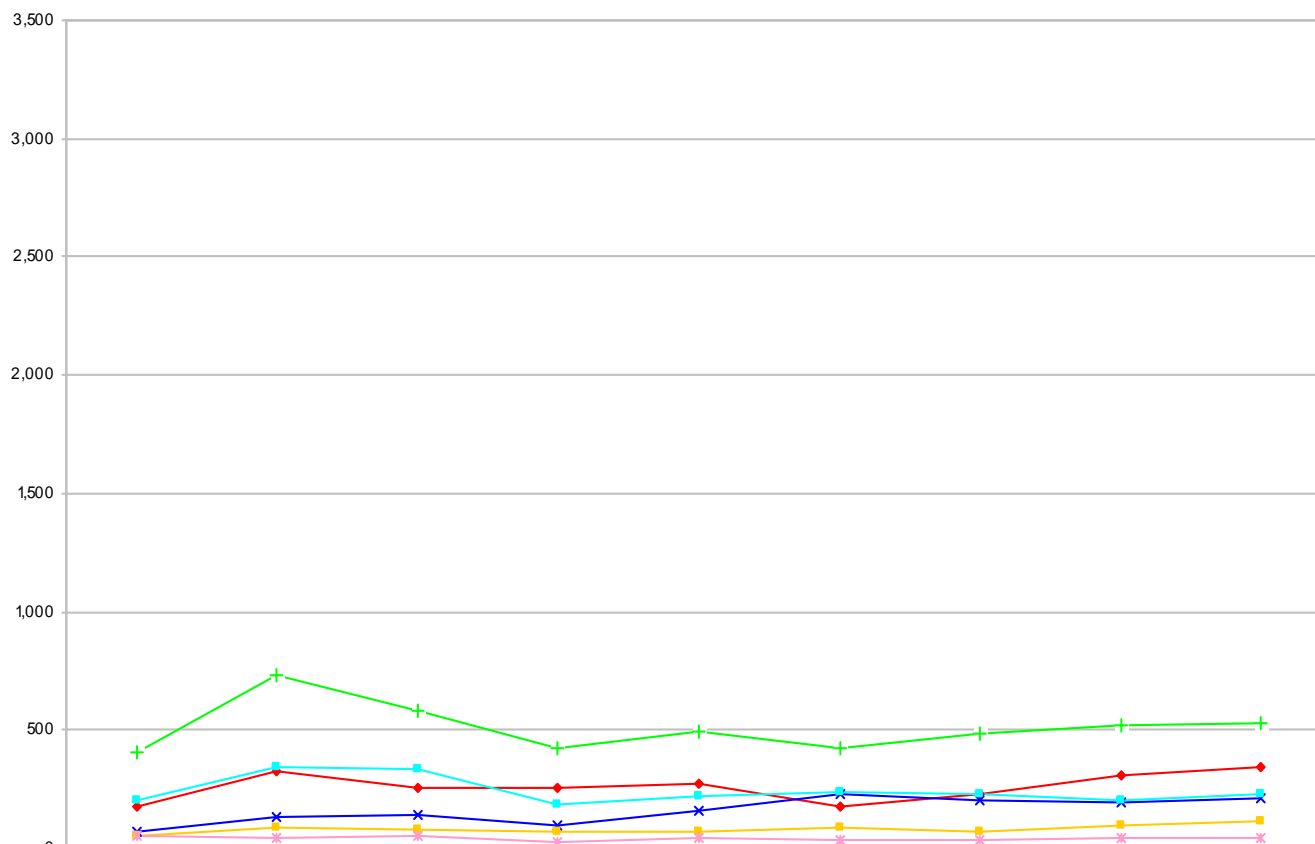
Incluye todos los aspirantes que presentaron examen de admisión.
 Fuente: Departamento de Admisión, Coordinación General de Información Institucional.
 Dirección de Planeación.

NÚMERO DE ASPIRANTES POR PLAN DE ESTUDIO (1998-2006) UNIDAD IZTAPALAPA DIVISIÓN DE CIENCIAS SOCIALES Y HUMANIDADES



Incluye todos los aspirantes que presentaron examen de admisión.
 Fuente: Departamento de Admisión, Coordinación General de Información Institucional.
 Dirección de Planeación.

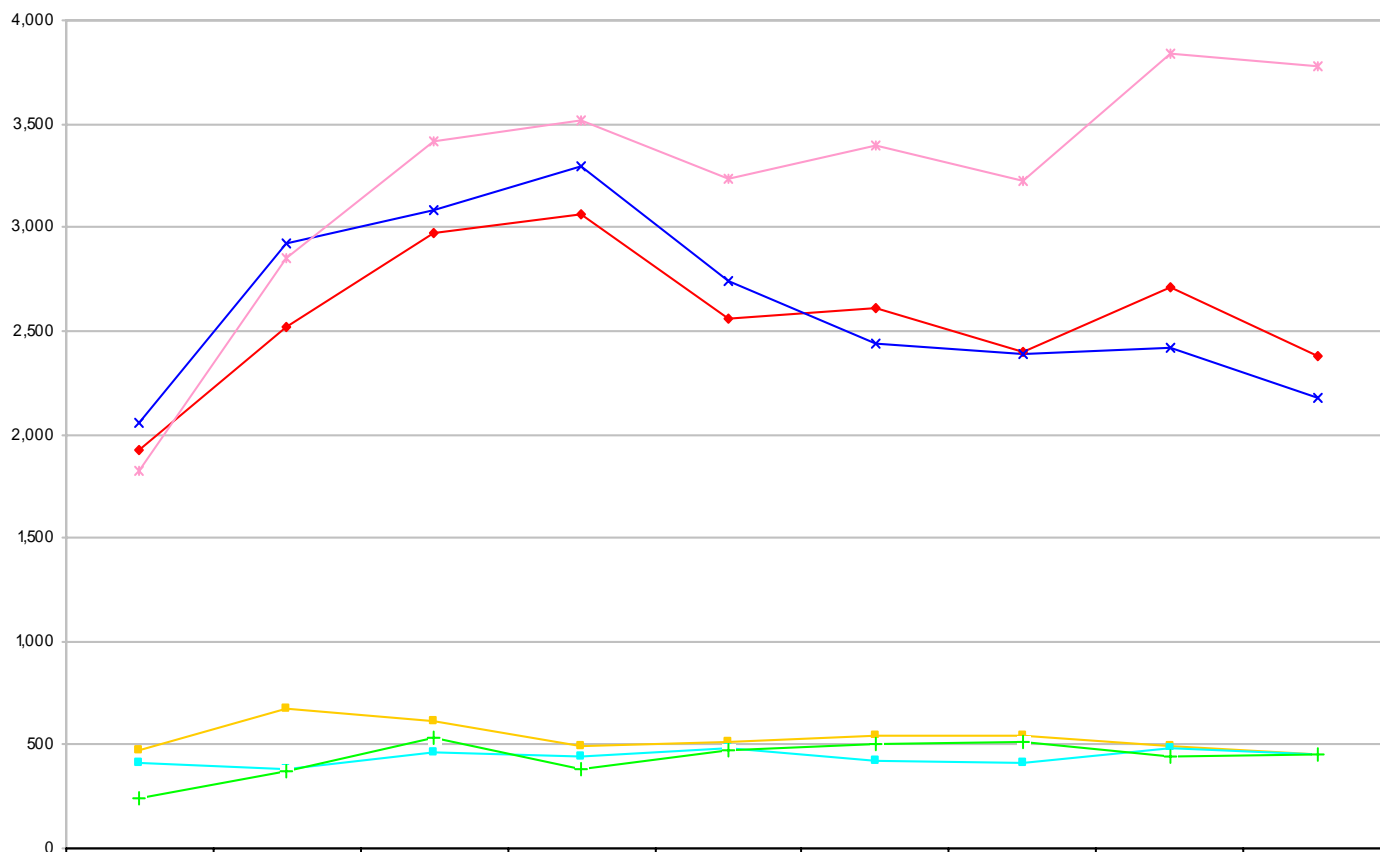
NÚMERO DE ASPIRANTES POR PLAN DE ESTUDIO
 (1998-2006)
 UNIDAD IZTAPALAPA
 DIVISIÓN DE CIENCIAS BIOLÓGICAS Y DE LA SALUD



	1998	1999	2000	2001	2002	2003	2004	2005	2006
◆ BIOLÓGIA	177	323	257	253	276	180	226	306	343
× BIOLÓGIA EXPERIMENTAL	73	131	142	99	162	232	199	196	213
■ HIDROBIOLOGÍA	54	85	75	68	69	91	67	99	117
* PRODUCCIÓN ANIMAL	49	47	52	30	46	33	37	43	46
■ INGENIERÍA BIOQUÍMICA INDUSTRIAL	207	341	335	187	223	235	232	200	232
+ INGENIERÍA DE LOS ALIMENTOS	405	734	585	425	492	423	488	516	533

Incluye todos los aspirantes que presentaron examen de admisión.
 Fuente: Departamento de Admisión, Coordinación General de Información Institucional.
 Dirección de Planeación.

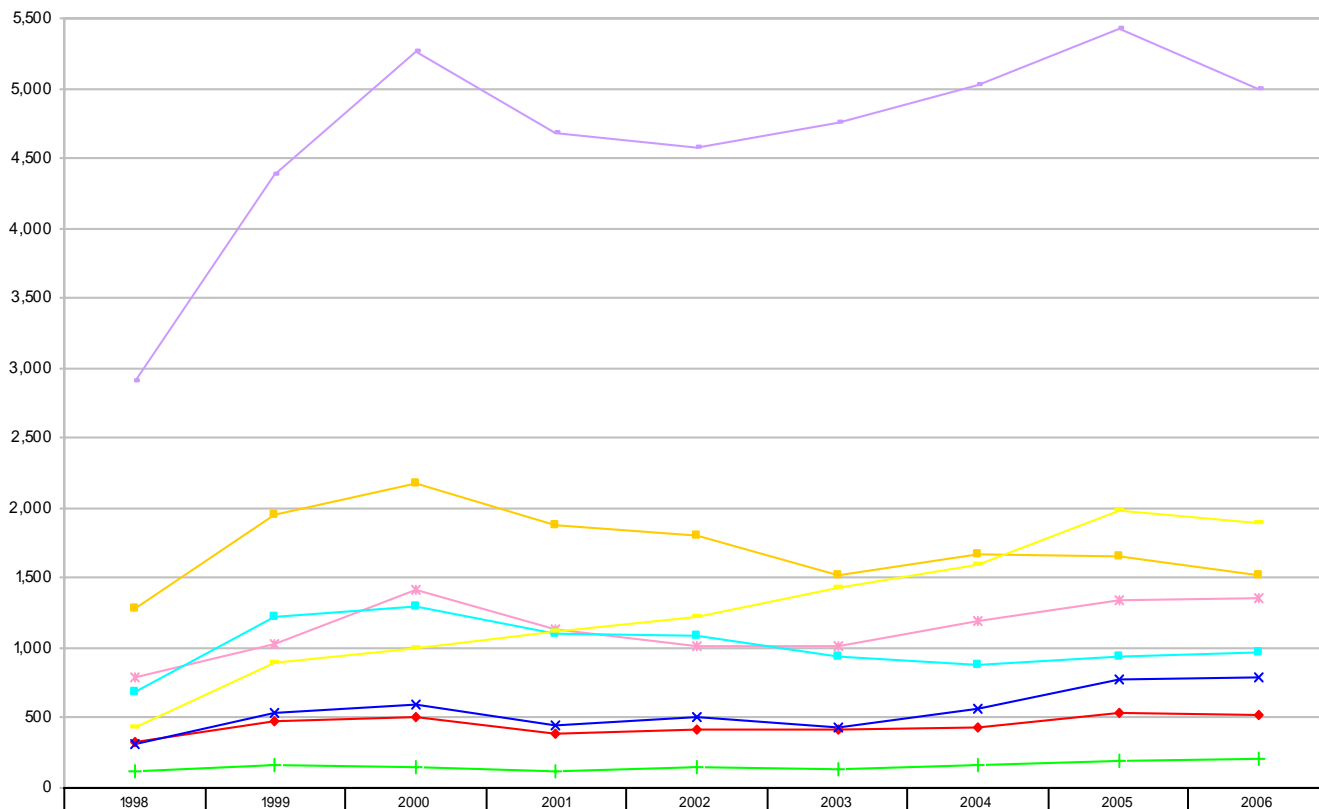
NÚMERO DE ASPIRANTES POR PLAN DE ESTUDIO (1998-2006) UNIDAD XOCHIMILCO DIVISIÓN DE CIENCIAS SOCIALES Y HUMANIDADES



	1998	1999	2000	2001	2002	2003	2004	2005	2006
◆ ADMINISTRACIÓN	1925	2517	2972	3060	2563	2609	2403	2713	2374
× COMUNICACIÓN SOCIAL	2053	2926	3081	3290	2741	2440	2387	2416	2172
■ ECONOMÍA	471	675	618	497	510	546	548	491	453
* PSICOLOGÍA	1820	2853	3418	3518	3233	3393	3222	3840	3783
■ SOCIOLOGÍA	414	384	467	443	484	422	416	483	456
+ POLÍTICA Y GESTIÓN SOCIAL	243	373	529	381	473	499	510	443	455

Incluye todos los aspirantes que presentaron examen de admisión.
 Fuente: Departamento de Admisión, Coordinación General de Información Institucional.
 Dirección de Planeación.

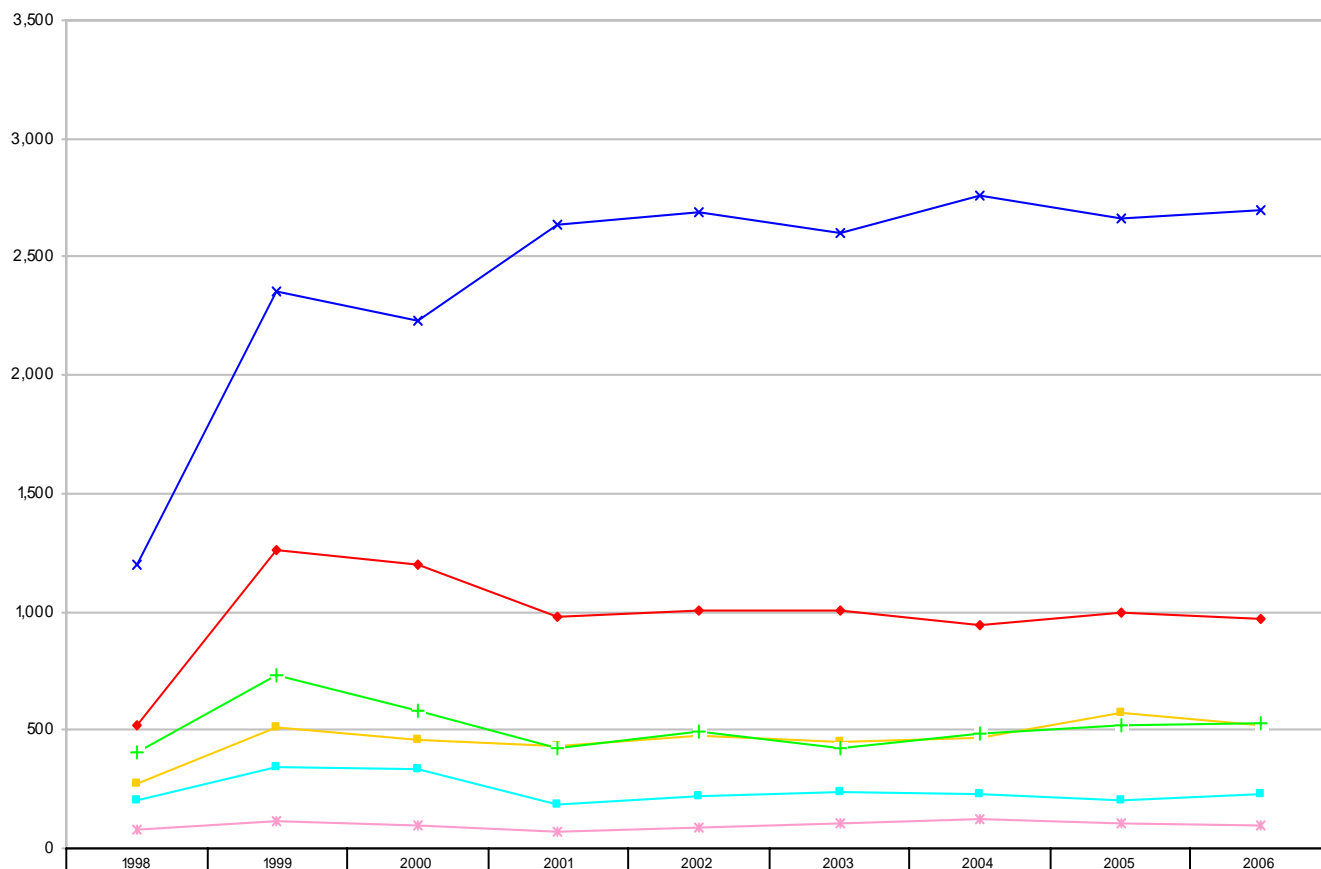
NÚMERO DE ASPIRANTES POR PLAN DE ESTUDIO (1998-2006) UNIDAD XOCHIMILCO DIVISIÓN DE CIENCIAS BIOLÓGICAS Y DE LA SALUD



	1998	1999	2000	2001	2002	2003	2004	2005	2006
—♦— BIOLÓGIA	326	476	508	393	417	415	434	532	515
—x— ENFERMERÍA	310	534	599	447	505	425	568	771	784
—■— ESTOMATOLOGÍA	1287	1947	2170	1876	1799	1525	1666	1654	1521
—*— QUÍMICA FARMACEUTICA BIOLÓGICA	791	1033	1422	1132	1018	1010	1185	1340	1353
—■— MEDICINA VETERINARIA Y ZOOTECNIA	687	1219	1291	1105	1092	936	877	933	968
—+— AGRONOMÍA	119	170	156	124	145	134	166	191	210
—■— MEDICINA	2910	4387	5266	4674	4579	4755	5020	5419	4991
—■— NUTRICIÓN	433	897	1001	1115	1221	1432	1599	1980	1888

Incluye todos los aspirantes que presentaron examen de admisión.
 Fuente: Departamento de Admisión, Coordinación General de Información Institucional.
 Dirección de Planeación.

NÚMERO DE ASPIRANTES POR PLAN DE ESTUDIO (1998-2006) UNIDAD XOCHIMILCO DIVISIÓN DE CIENCIAS Y ARTES PARA EL DISEÑO



	1998	1999	2000	2001	2002	2003	2004	2005	2006
—◆— ARQUITECTURA	522	1265	1196	978	1009	1007	941	999	967
—×— DISEÑO DE LA COM. GRÁFICA	1195	2353	2231	2635	2686	2600	2759	2662	2694
—■— DISEÑO INDUSTRIAL	276	512	461	432	474	450	464	575	520
—*— PLANEACIÓN TERRITORIAL	78	116	94	68	86	109	121	109	93
—■— INGENIERÍA BIOQUÍMICA INDUSTRIAL	207	341	335	187	223	235	232	200	232
—+— INGENIERÍA DE LOS ALIMENTOS	405	734	585	425	492	423	488	516	533

Incluye todos los aspirantes que presentaron examen de admisión.
 Fuente: Departamento de Admisión, Coordinación General de Información Institucional.
 Dirección de Planeación.

1.2
LICENCIATURA
ADMITIDOS Y NO ADMITIDOS

Admitidos en los procesos de selección Primer proceso de selección ingreso primavera

UNIDAD	DIVISIÓN	Aspirantes	Selección lista original (LO*)					Selección lista complementaria (LC**)					TOTALES DEL PROCESO	
			Nb admitidos LO	admitidos LO				admitidos LC				Nb admitidos	Admitidos	
				primera opción	Segunda opción	de otra carrera	total	primera opción	Segunda opción	de otra carrera	total			
AZCAPOTZALCO														
	CAD	1,712	1,473	239	0	0	239	39	0	0	39	1,434	278	
	CBI	1,847	1,076	702	0	69	771	22	0	31	53	1,045	802	
	CSH	2,952	2,578	374	0	0	374	74	0	0	74	2,504	448	
	TOTAL	6,511	5,127	1,315	0	69	1,384	135	0	31	166	4,983	1,528	
IZTAPALAPA														
	CBI	1,062	688	374	0	0	374	23	0	0	23	665	397	
	CBS	414	185	229	0	0	229	35	0	0	35	150	264	
	CSH	1,060	883	177	0	0	177	29	0	0	29	854	206	
	TOTAL	2,536	1,756	780	0	0	780	87	0	0	87	1,669	867	
XOCHIMILCO														
	CAD	1,469	1,108	320	16	25	361	0	0	0	0	1,108	361	
	CBS	4,142	3,199	943	0	0	943	52	35	0	87	3,112	1,030	
	CSH	3,466	2,820	646	0	0	646	39	0	0	39	2,781	685	
	TOTAL	9,077	7,127	1,909	16	25	1,950	91	35	0	126	7,001	2,076	
UAM														
	CBI	2,909	1,764	1,076		69	1,145	45	0	31	76	1,710	1,199	
	CSH	7,478	6,281	1,197		0	1,197	142	0	0	142	6,139	1,339	
	CBS	4,556	3,384	1,172		0	1,172	87	35	0	122	3,262	1,294	
	CAD	3,181	2,581	559	16	25	600	39	0	0	39	2,542	639	
	TOTAL	18,124	14,010	4,004	16	94	4,114	313	35	31	379	13,653	4,471	

La categoría *admitidos* comprende a los elegidos en los procesos de selección. Se distinguen los seleccionados en *lista original*, lista emitida después de la aplicación del examen y los de selección de *lista complementaria*, emitida al término de la inscripción cuando quedan lugares disponibles.

Admitidos en los procesos de selección Primero y segundo procesos de selección ingreso Otoño

UNIDAD	DIVISIÓN	PRIMER PROCESO DE SELECCIÓN						SEGUNDO PROCESO DE SELECCIÓN								INGRESO OTOÑO				
		Aspirantes	Selección lista original (LO*)					Total	Aspirantes	Selección lista original (LO*)					selección lista complementaria (LC**)	Totales		Totales		
			Nb admitidos	ADMITIDOS						Total	Admitidos (LC)	Nb admitidos	Admitidos	Aspirantes	Nb admitidos	Admitidos				
				ADM en su primera op. de Carrera	ADM en su 2 op. Carrera	ADM otra carrera														
AZCAPOTZALCO																				
	CAD	1,827	1,685	142	0	0	142	1,850	1,674	176	0	0	176	52	1,622	228	3,677	3,307	370	
	CBI	2,294	1,698	596	0	0	596	1,657	1,051	606	0	0	606	152	899	758	3,951	2,597	1,354	
	CSH	3,209	2,959	250	0	0	250	2,948	2,501	447	0	0	447	103	2,398	550	6,157	5,357	800	
	TOTAL	7,330	6,342	988	0	0	988	6,455	5,226	1,229	0	0	1,229	307	4,919	1,536	13,785	11,261	2,524	
CUAJIMALPA																				
	CCD	0	0	0	0	0	0	89	52	37	0	0	37	0	52	37	89	52	37	
	CNI	0	0	0	0	0	0	94	60	34	0	0	34	0	60	34	94	60	34	
	CSH	0	0	0	0	0	0	103	51	52	0	0	52	0	51	52	103	51	52	
	TOTAL	0	0	0	0	0	0	286	163	123	0	0	123	0	163	123	286	163	123	
IZTAPALAPA																				
	CBI	1,080	825	255	0	0	255	867	573	294	0	0	294	56	517	350	1,947	1,342	605	
	CBS	572	313	259	0	0	259	498	298	200	0	0	200	30	268	230	1,070	581	489	
	CSH	2,129	1,565	564	0	0	564	2,074	1,608	454	12	0	466	92	1,516	558	4,203	3,081	1,122	
	TOTAL	3,781	2,703	1,078	0	0	1,078	3,439	2,479	948	12	0	960	178	2,301	1,138	7,220	5,004	2,216	
XOCHIMILCO																				
	CAD	1,255	1,080	154	6	15	175	1,550	1,327	192	14	17	223	119	1,239	311	2,805	2,319	486	
	CBS	4,018	3,560	458	0	0	458	4,070	3,492	578	0	0	578	245	3,247	823	8,088	6,807	1,281	
	CSH	2,834	2,510	324	0	0	324	3,393	2,990	403	0	0	403	199	2,791	602	6,227	5,301	926	
	TOTAL	8,107	7,150	936	6	15	957	9,013	7,809	1,173	14	17	1,204	563	7,277	1,736	17,120	14,427	2,693	
UAM																				
	CBI	3,374	2,523	851	0	0	851	2,524	1,624	900	0	0	900	208	1,416	1,108	5,898	3,939	1,959	
	CSH	8,172	7,034	1,138	0	0	1,138	8,518	7,150	1,366	12	0	1,368	394	6,756	1,762	16,690	13,790	2,900	
	CBS	4,590	3,873	717	0	0	717	4,568	3,790	778	0	0	778	275	3,515	1,053	9,158	7,388	1,770	
	CAD	3,082	2,765	296	6	15	317	3,400	3,001	368	14	17	399	171	2,861	539	6,482	5,626	856	
	CCD	0	0	0	0	0	0	89	52	37	0	0	37	0	52	37	89	52	37	
	CNI	0	0	0	0	0	0	94	60	34	0	0	34	0	60	34	94	60	34	
	TOTAL	19,218	16,195	3,002	6	15	3,023	19,193	15,677	3,473	26	17	3,516	1,048	14,660	4,533	38,411	30,855	7,556	

La categoría *admitidos* comprende a los elegidos en los procesos de selección. Se distinguen los seleccionados en *lista original*, lista emitida después de la aplicación del examen y los de selección de *lista complementaria*, emitida al término de la inscripción cuando quedan lugares disponibles.

Fuente: Departamento de Admisión. Coordinación General de Información Institucional
 Dirección de Planeación.

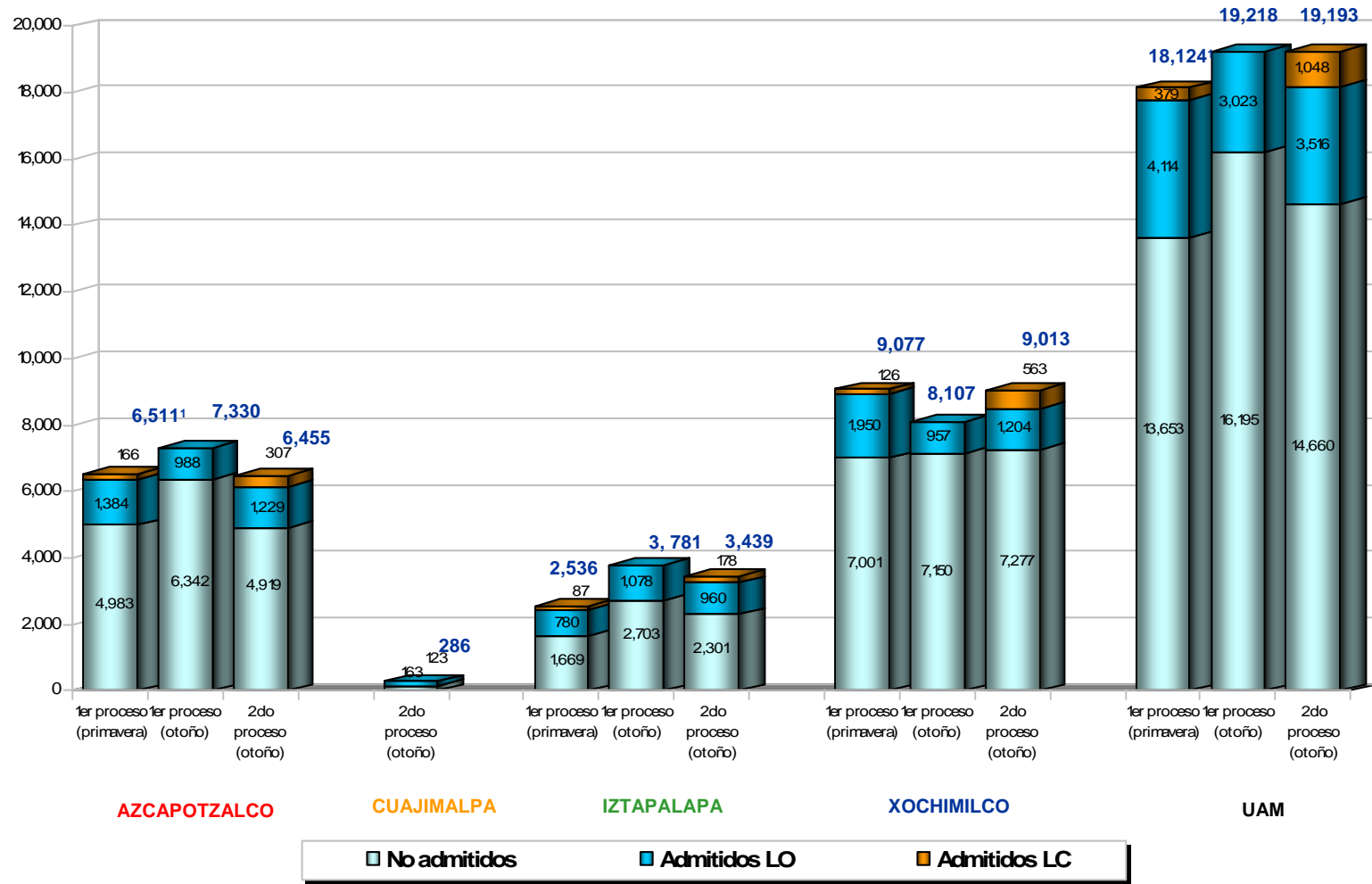
Admitidos 2006

UNIDAD	DIVISIÓN	Aspirantes	Nb admitidos (lista original)	Admitidos (lista original)	admitidos (lista complementaria)	Admitidos totales (lista original y LC)	Nb admitidos (totales)
AZCAPOTZALCO							
	CAD	5,389	4,832	557	91	648	4,741
	CBI	5,798	3,825	1,973	205	2,156	3,642
	CSH	9,109	8,038	1,071	177	1,248	7,861
	TOTAL	20,296	16,695	3,601	473	4,052	16,244
CUAJIMALPA							
	CCD	89	52	37	0	37	52
	CNI	94	60	34	0	34	60
	CSH	103	51	52	0	52	51
	TOTAL	286	163	123	0	123	163
IZTAPALAPA							
	CBI	3,009	2,086	923	79	1,002	2,007
	CBS	1,484	796	688	65	753	731
	CSH	5,263	4,056	1,207	121	1,328	3,935
	TOTAL	9,756	6,938	2,818	265	3,083	6,673
XOCHIMILCO							
	CAD	4,274	3,515	759	119	847	3,427
	CBS	12,230	10,251	1,979	332	2,311	9,919
	CSH	9,693	8,320	1,373	238	1,611	8,082
	TOTAL	26,197	22,086	4,111	689	4,769	21,428
UAM							
	CBI	8,807	5,911	2,896	284	3,158	5,649
	CSH	24,168	20,465	3,703	536	4,239	19,929
	CBS	13,714	11,047	2,667	397	3,064	10,650
	CAD	9,663	8,347	1,316	210	1,495	8,168
	CCD	89	52	37	0	37	52
	CNI	94	60	34	0	34	60
	TOTAL	56,535	45,882	10,653	1,427	12,027	44,508

La categoría *admitidos* comprende a los elegidos en los procesos de selección. Se distinguen los seleccionados en *lista original*, lista emitida después de la aplicación del examen y los de selección de *lista complementaria*, emitida al término de la inscripción cuando quedan lugares disponibles.

Fuente: Departamento de Admisión. Coordinación General de Información Institucional
 Dirección de Planeación.

ADMITIDOS Y NO ADMITIDOS EN LISTA ORIGINAL (LO) Y LISTA COMPLEMENTARIA (LC) POR UNIDAD Y TOTAL UAM

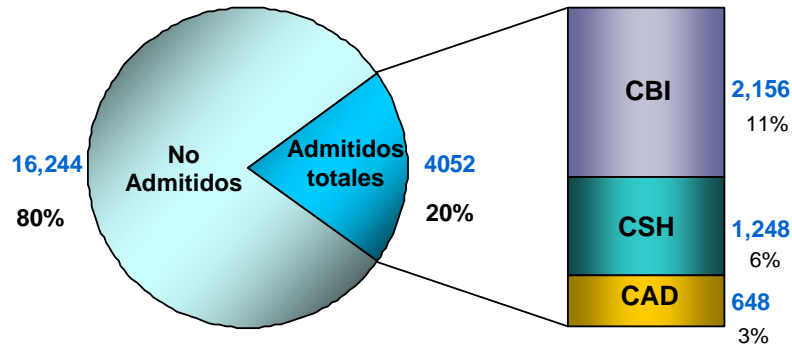


¹ En la Unidad Azcapotzalco existen 22 casos que originalmente fueron admitidos en su segunda opción de carrera y que en lista complementaria se admitieron en su primera opción.

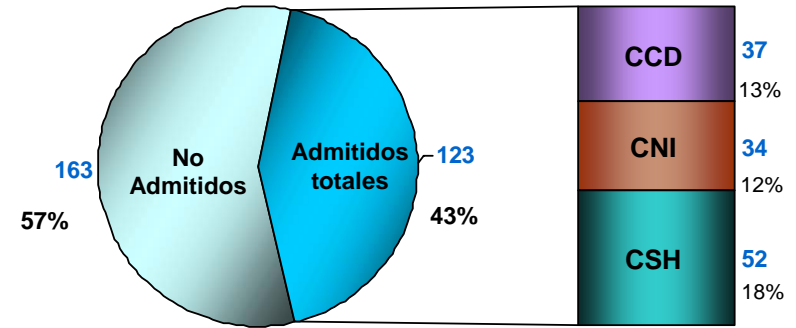
² En la Unidad Xochimilco existen 31 casos que originalmente fueron admitidos en su segunda opción de carrera o en otra carrera y que en lista complementaria se admitieron en su primera opción.

COMPARATIVO ENTRE ADMITIDOS Y NO ADMITIDOS POR UNIDAD Y DIVISIÓN

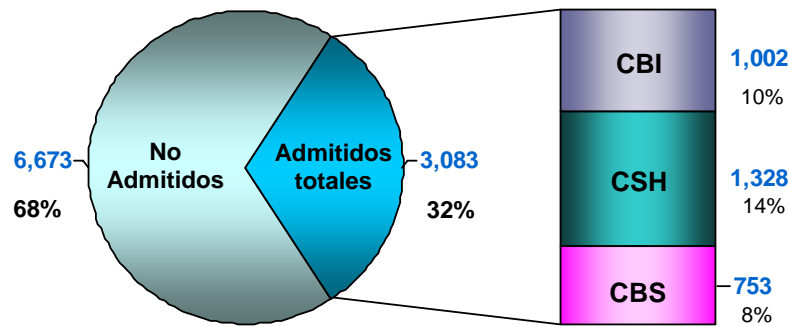
AZCAPOTZALCO



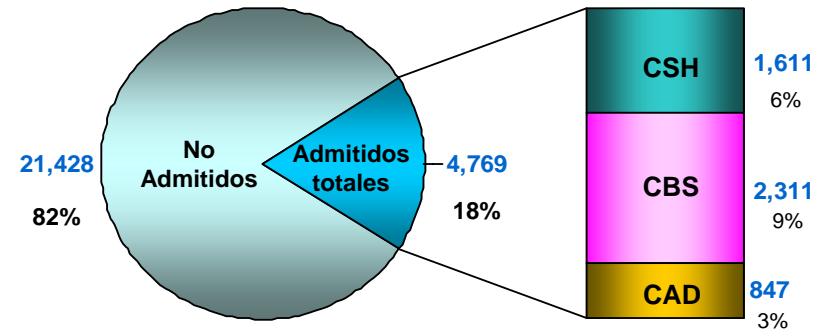
CUAJIMALPA



IZTAPALAPA

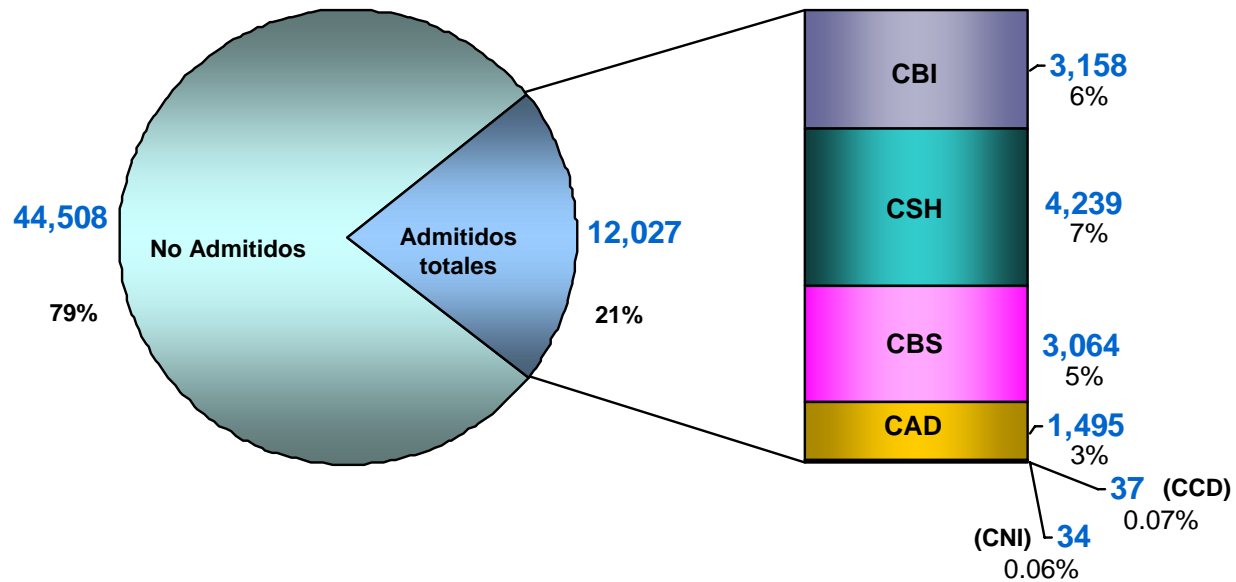


XOCHIMILCO



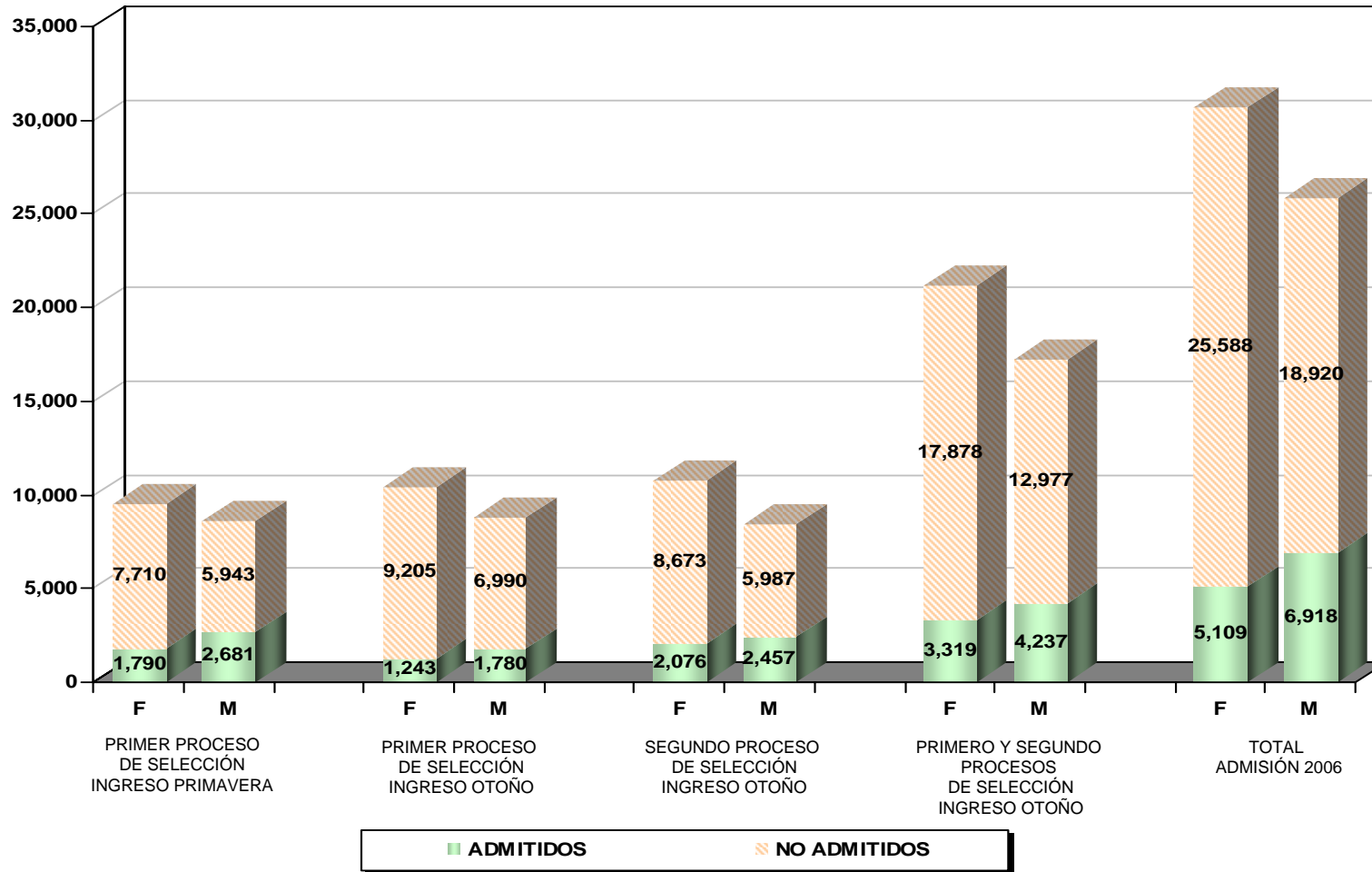
Admitidos totales: incluye admitidos en Lista Original y admitidos de Lista Complementaria
 Fuente: Departamento de Admisión. Coordinación General de Información Institucional
 Dirección de Planeación.

COMPARATIVO ENTRE ADMITIDOS Y NO ADMITIDOS TOTAL UAM



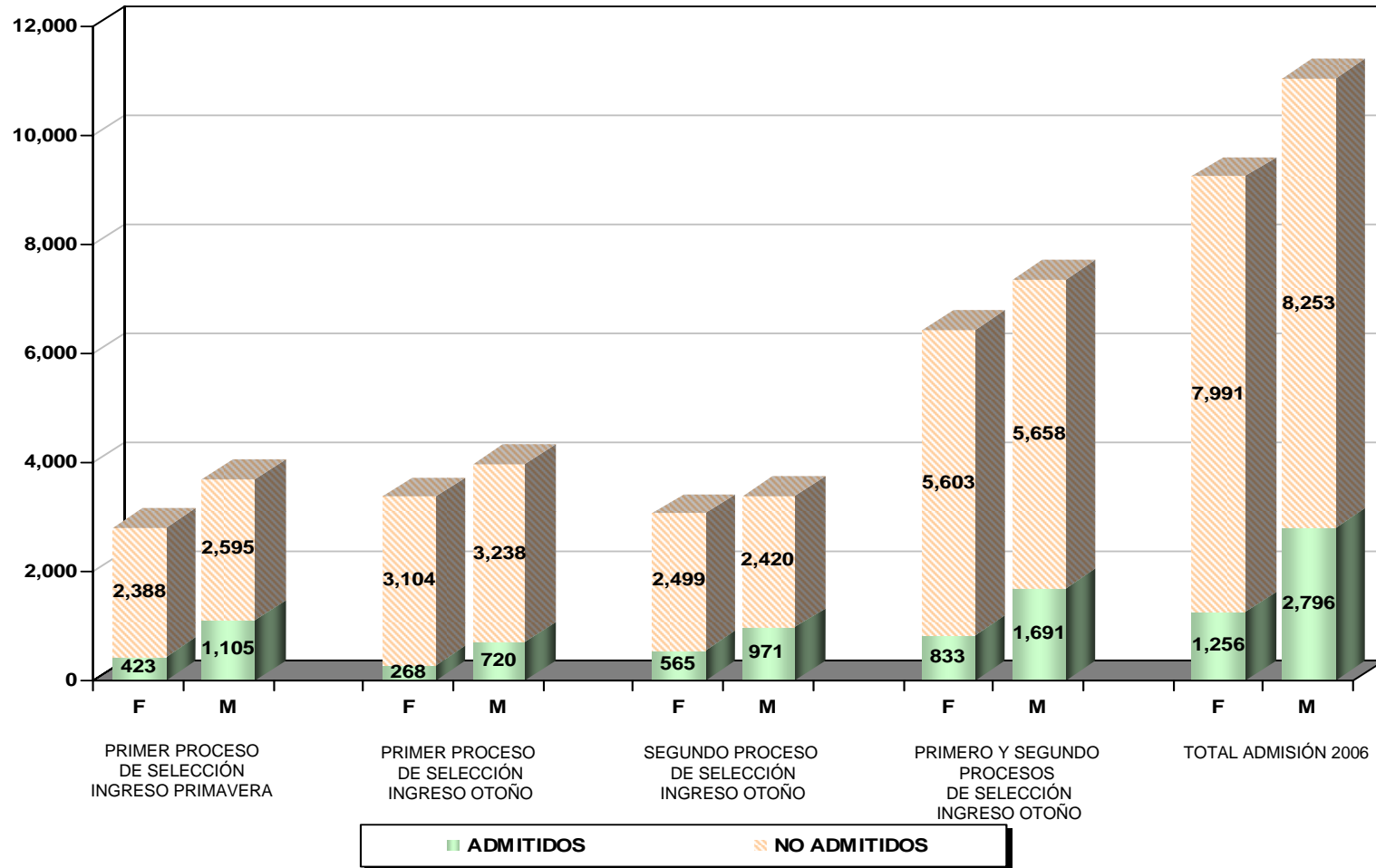
Admitidos totales: incluye admitidos en Lista Original y admitidos de Lista Complementaria

ADMITIDOS Y NO ADMITIDOS POR GÉNERO TOTAL UAM



Nota: se incluyen los admitidos de lista complementaria
 Fuente: Departamento de Admisión. Coordinación General de Información Institucional
 Dirección de Planeación.

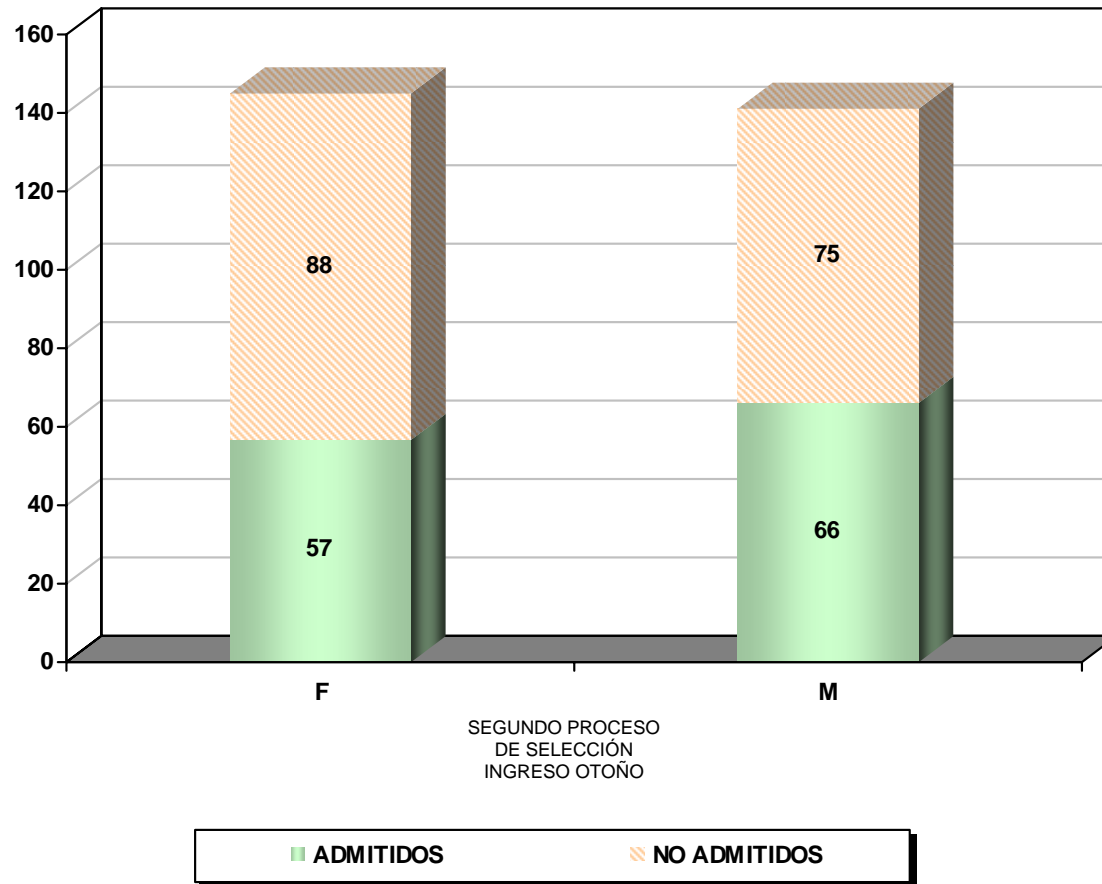
ADMITIDOS Y NO ADMITIDOS POR GÉNERO UNIDAD AZCAPOTZALCO



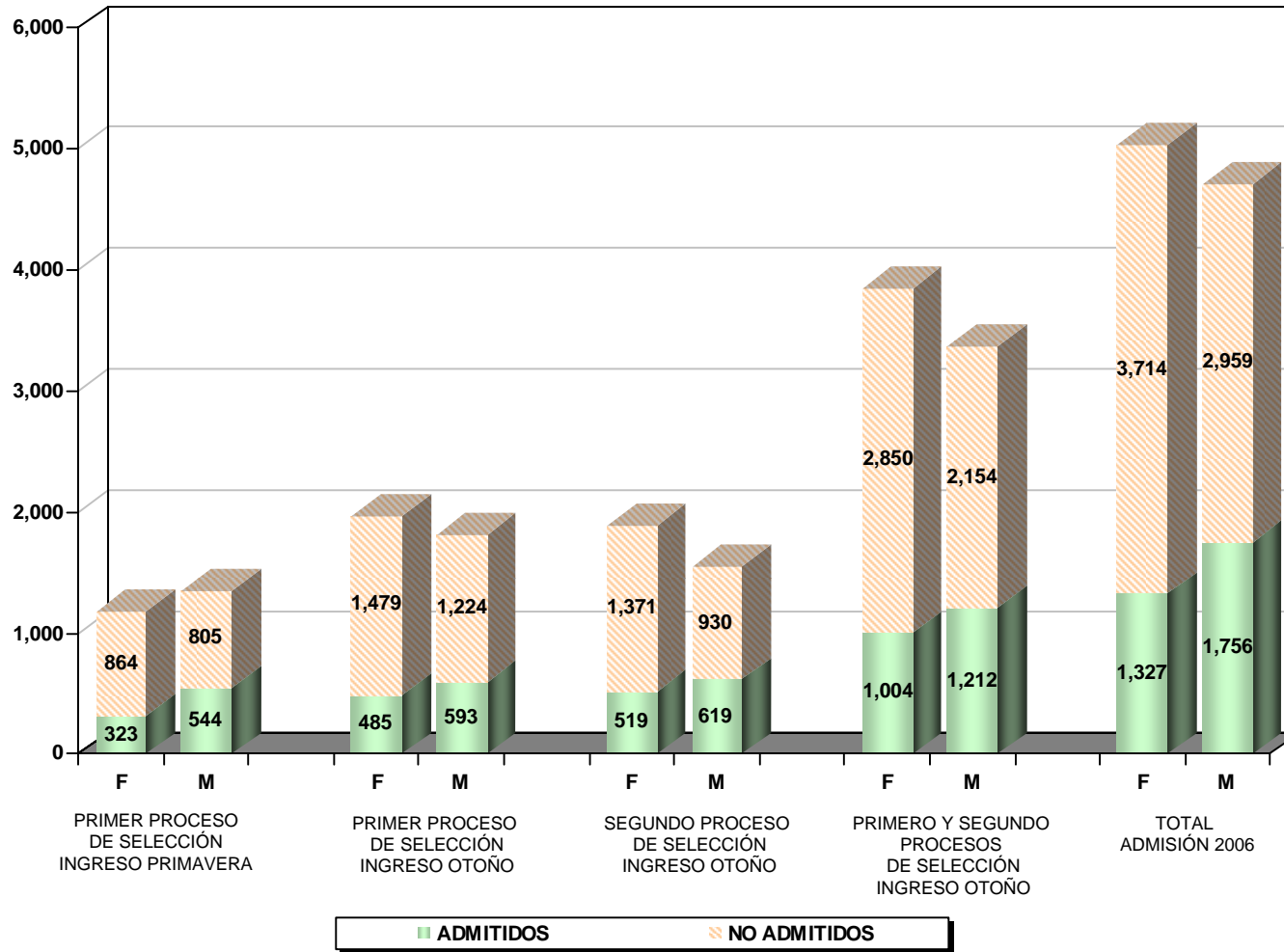
Nota: se incluyen los admitidos de lista complementaria

Fuente: Departamento de Admisión. Coordinación General de Información Institucional
Dirección de Planeación.

ADMITIDOS Y NO ADMITIDOS POR GÉNERO UNIDAD CUAJIMALPA

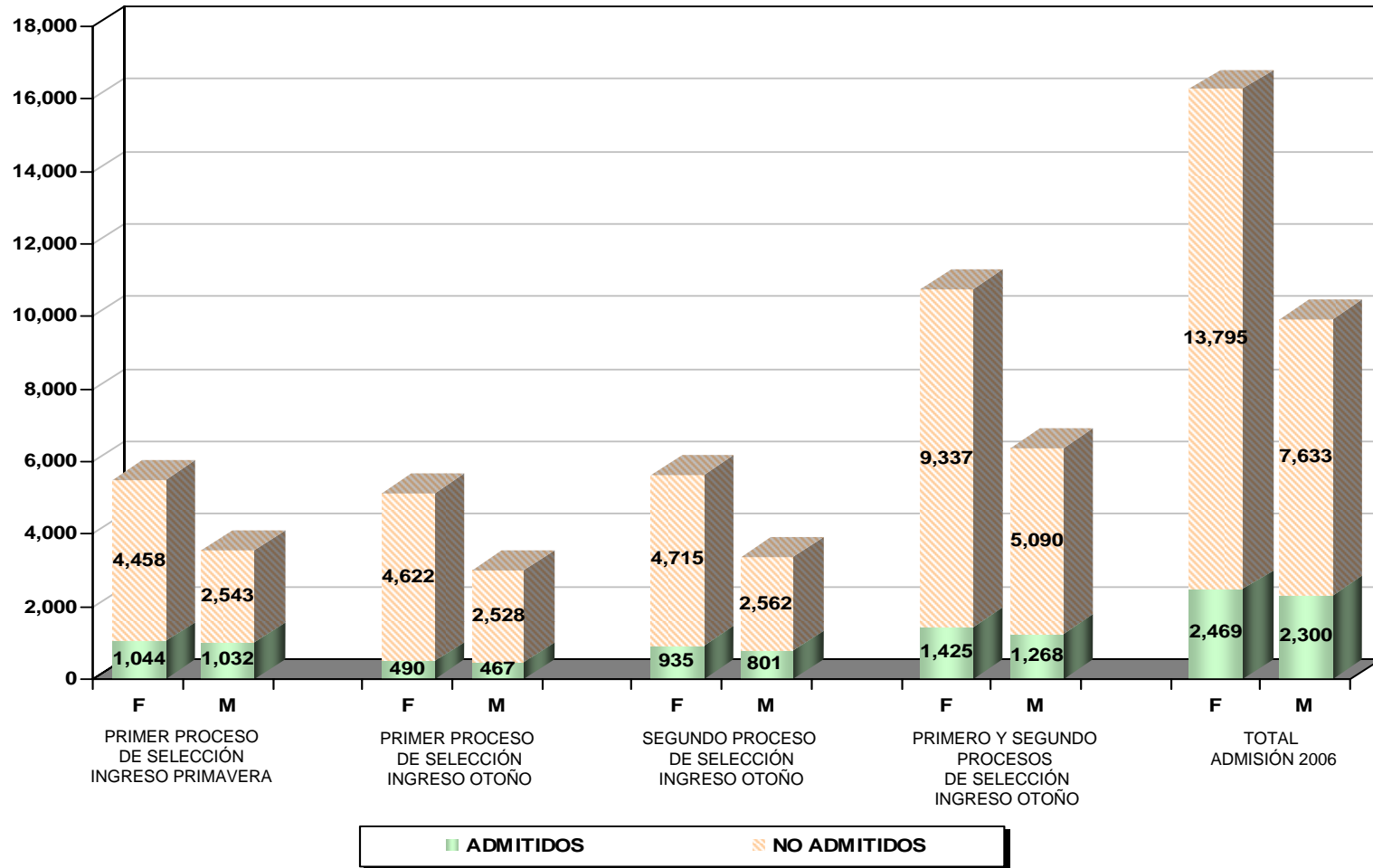


ADMITIDOS Y NO ADMITIDOS POR GÉNERO UNIDAD IZTAPALAPA



Nota: se incluyen los admitidos de lista complementaria
 Fuente: Departamento de Admisión. Coordinación General de Información Institucional
 Dirección de Planeación.

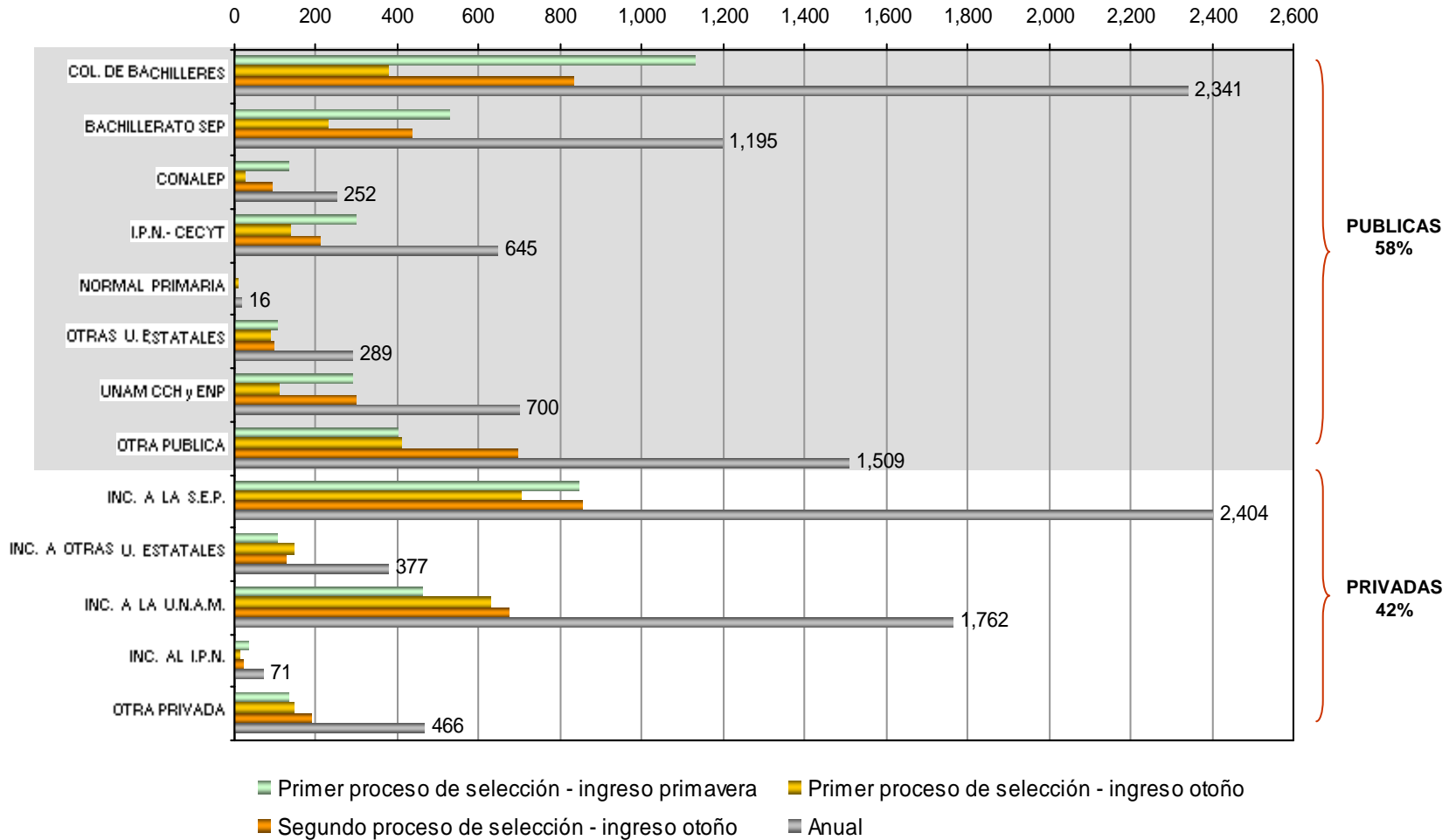
ADMITIDOS Y NO ADMITIDOS POR GÉNERO UNIDAD XOCHIMILCO



Nota: se incluyen los admitidos de lista complementaria

Fuente: Departamento de Admisión. Coordinación General de Información Institucional
 Dirección de Planeación.

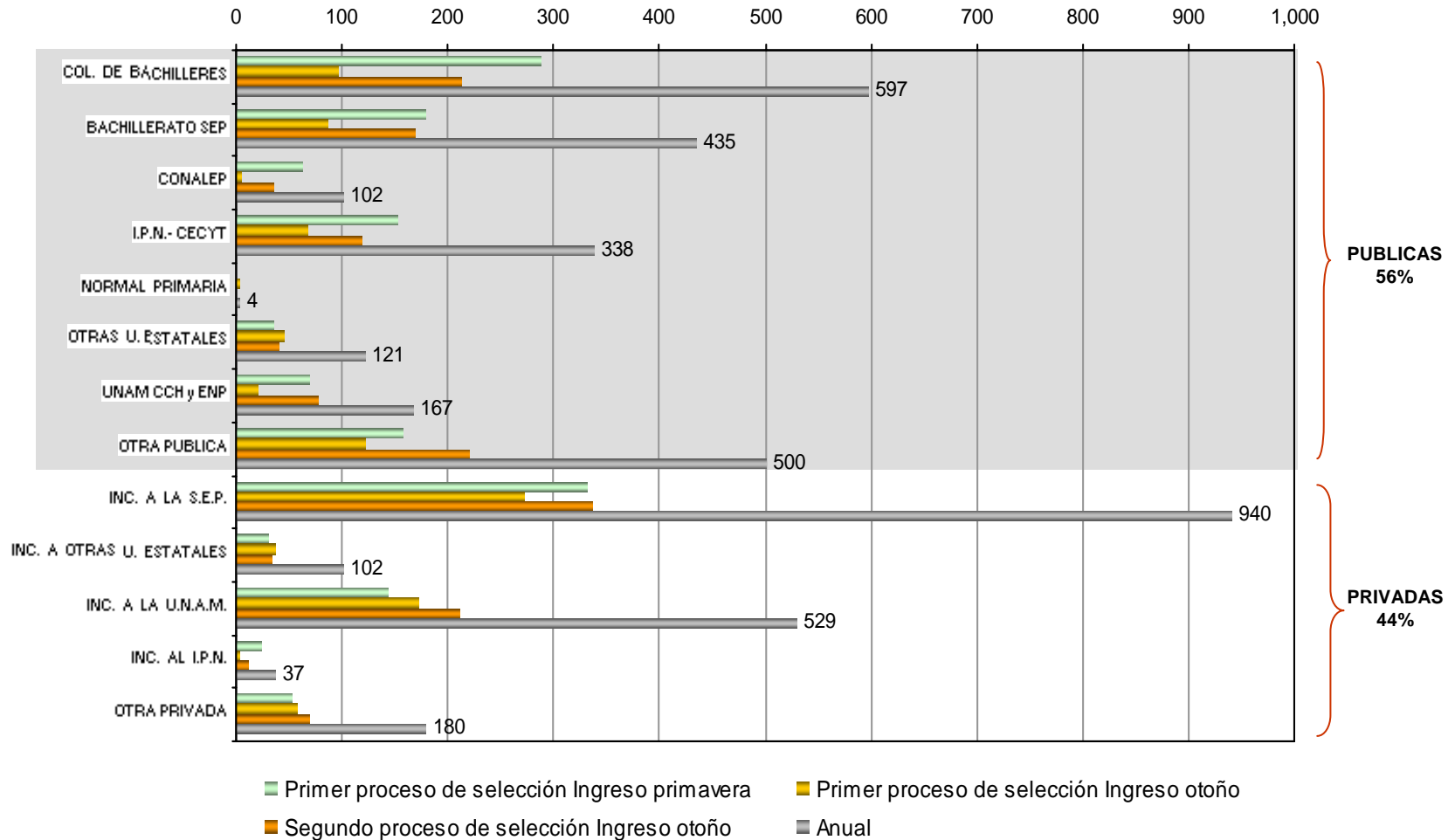
ADMITIDOS POR ESCUELA DE PROCEDENCIA TOTAL UAM



Nota: se incluyen los admitidos de lista complementaria

Fuente: Departamento de Admisión. Coordinación General de Información Institucional
 Dirección de Planeación.

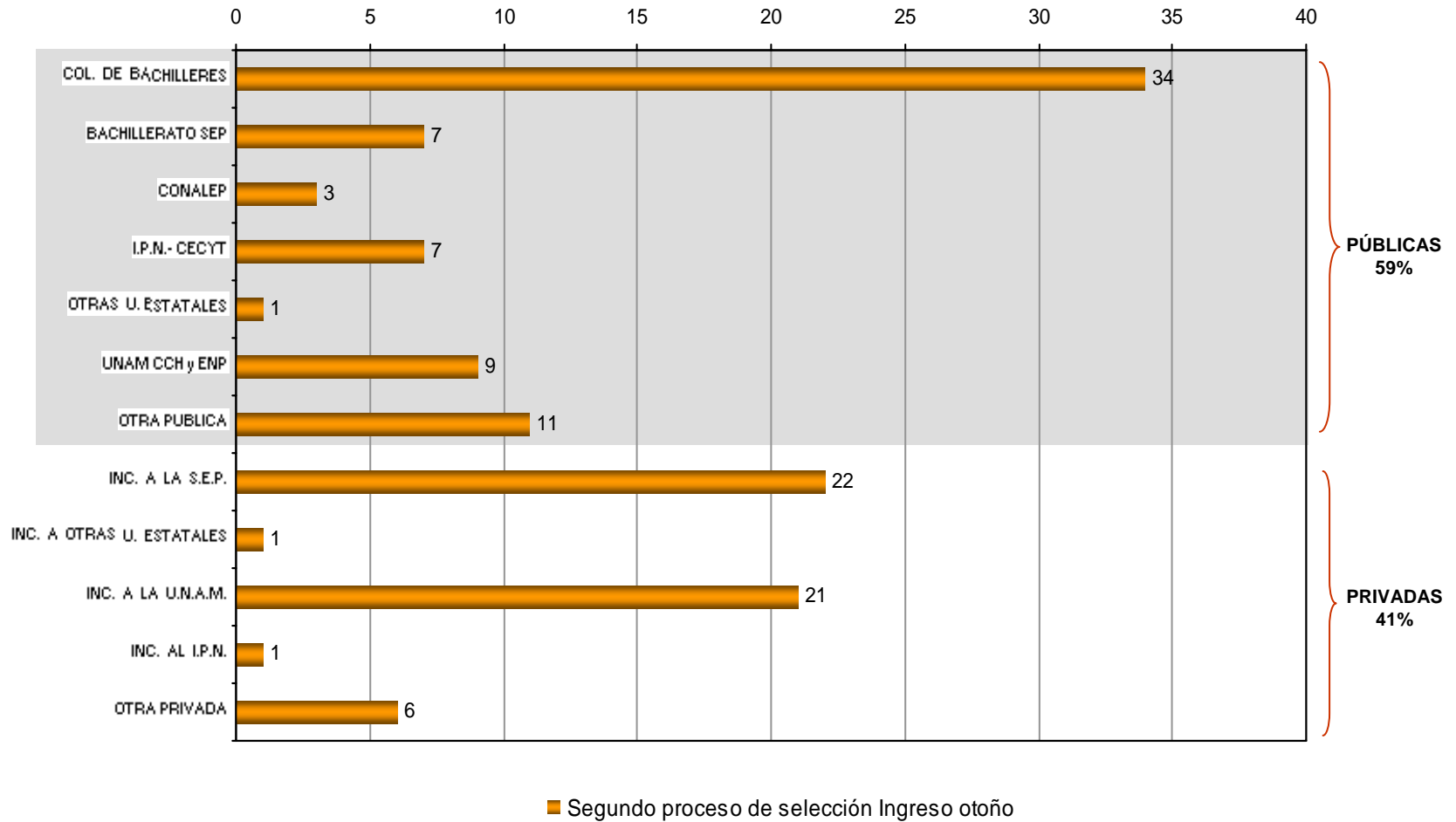
ADMITIDOS POR ESCUELA DE PROCEDENCIA UNIDAD AZCAPOTZALCO



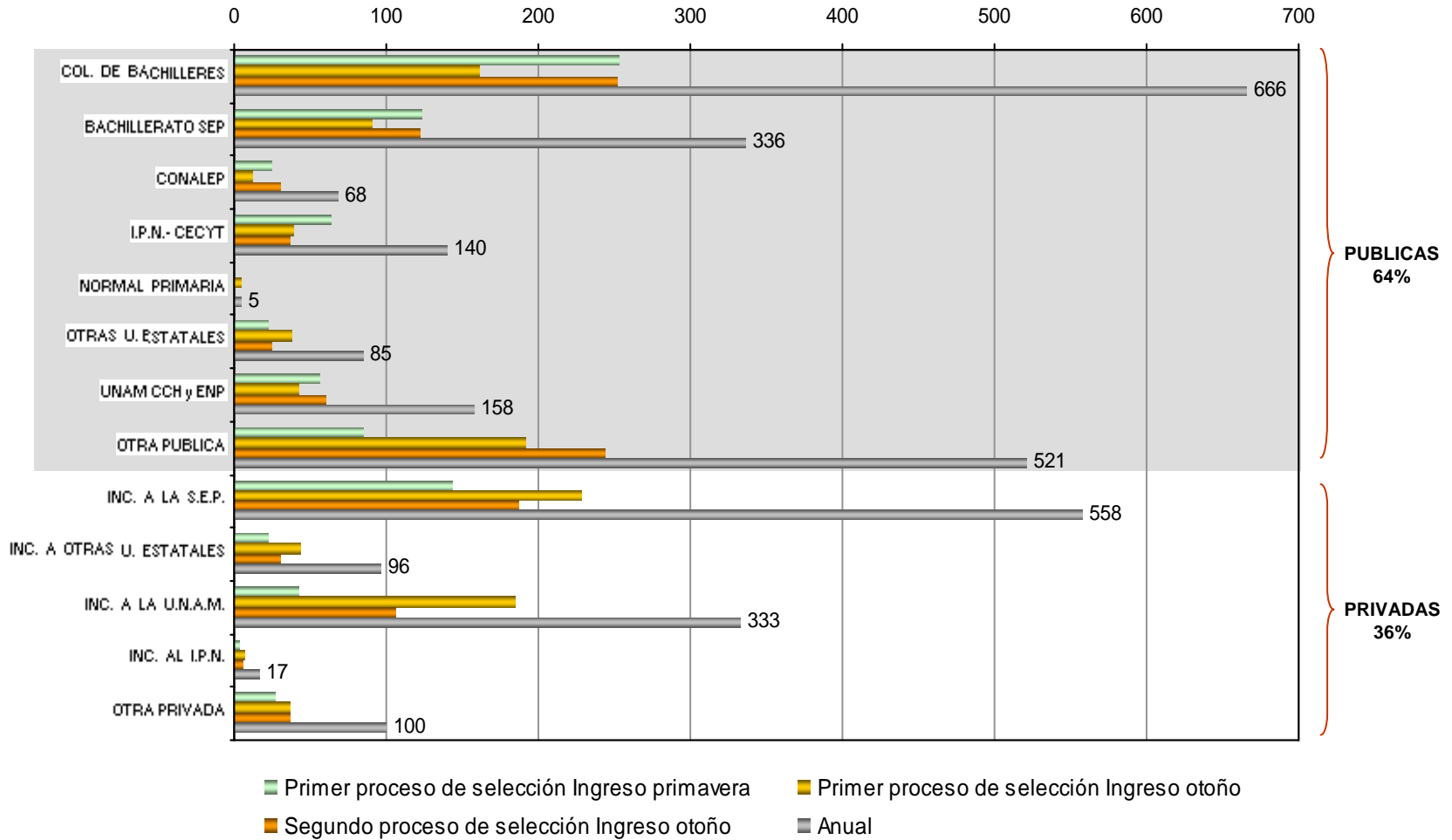
Nota: se incluyen los admitidos de lista complementaria

Fuente: Departamento de Admisión. Coordinación General de Información Institucional
 Dirección de Planeación.

ADMITIDOS POR ESCUELA DE PROCEDENCIA UNIDAD CUAJIMALPA

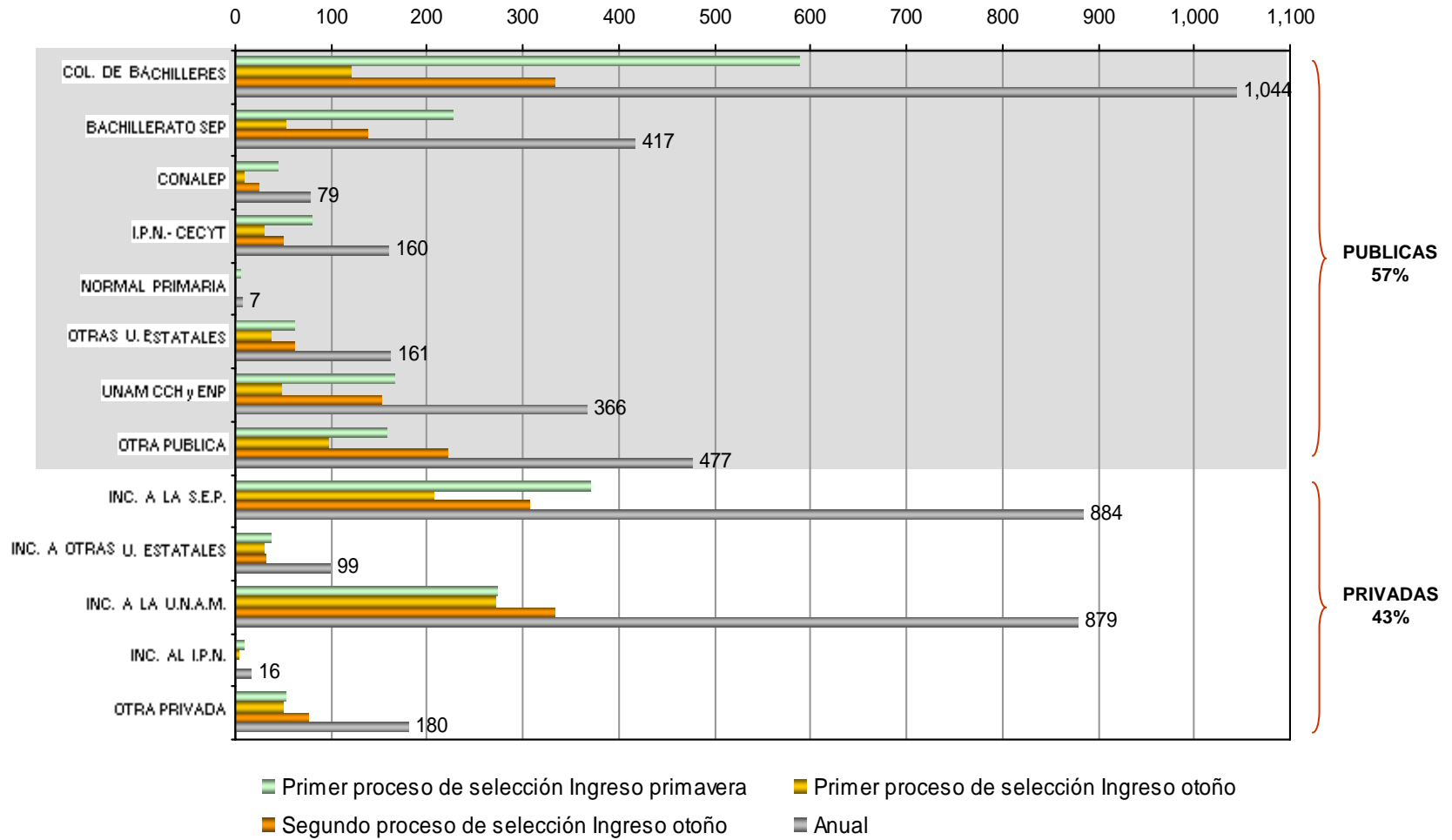


ADMITIDOS POR ESCUELA DE PROCEDENCIA UNIDAD IZTAPALAPA



Nota: se incluyen los admitidos de lista complementaria
 Fuente: Departamento de Admisión. Coordinación General de Información Institucional
 Dirección de Planeación.

ADMITIDOS POR ESCUELA DE PROCEDENCIA UNIDAD XOCHIMILCO

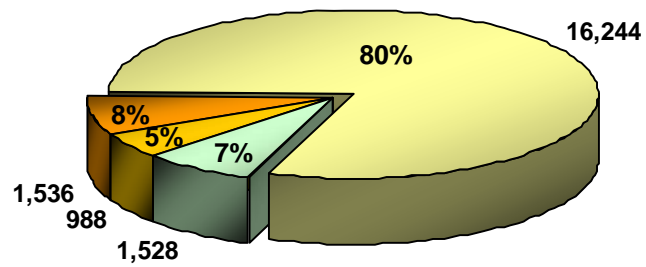


Nota: se incluyen los admitidos de lista complementaria

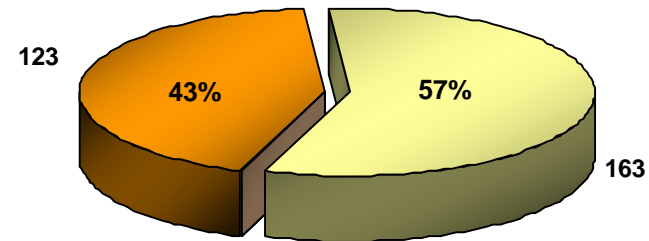
Fuente: Departamento de Admisión. Coordinación General de Información Institucional
 Dirección de Planeación.

ADMITIDOS Y NO ADMITIDOS SEGÚN UNIDAD

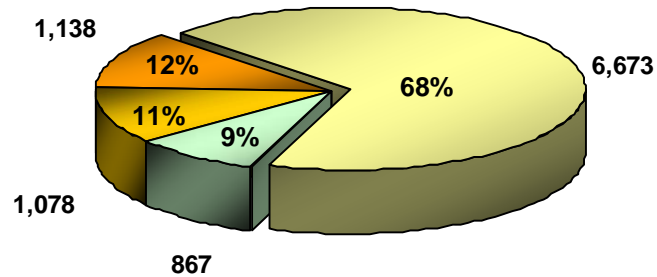
AZCAPOTZALCO




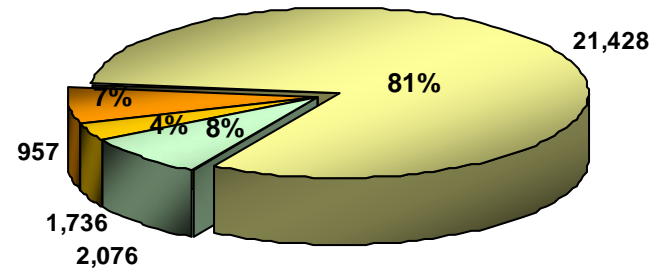
CUAJIMALPA



IZTAPALAPA

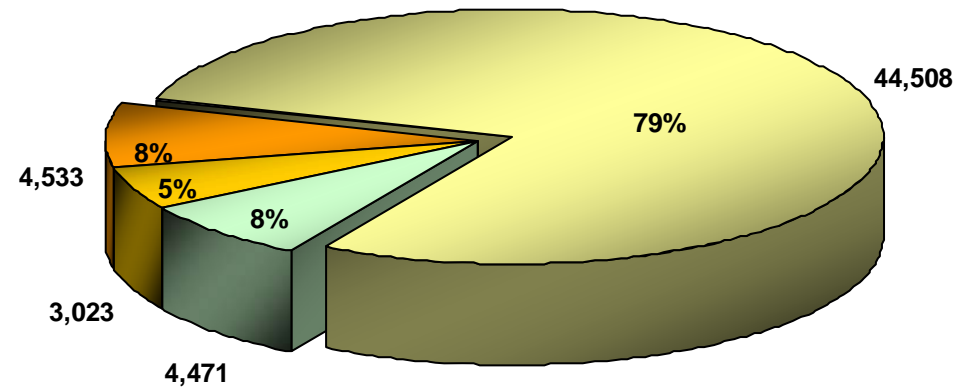


XOCHIMILCO



*Incluye admitidos de lista complementaria


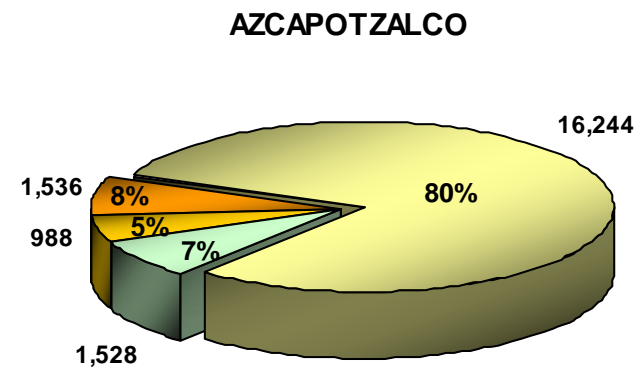
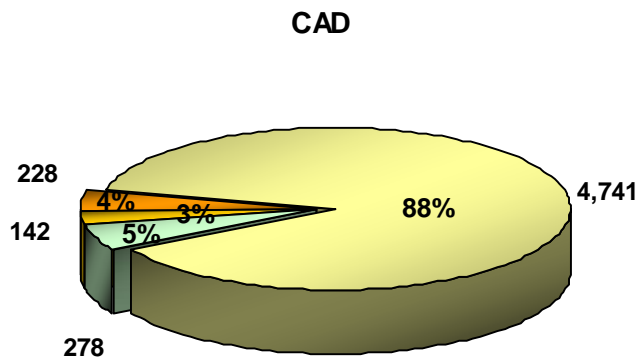
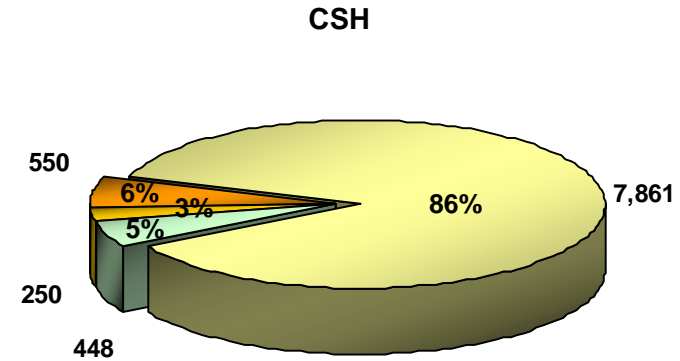
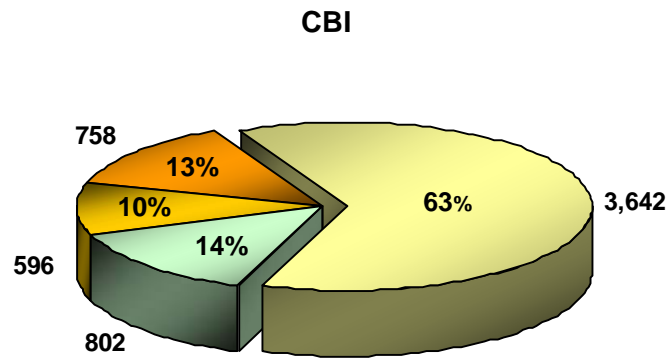
ADMITIDOS Y NO ADMITIDOS TOTAL UAM



 Adm. primer proceso (ingreso primavera)*	 Adm. primer proceso (ingreso otoño)
 Adm. segundo proceso (ingreso otoño)*	 No admitidos

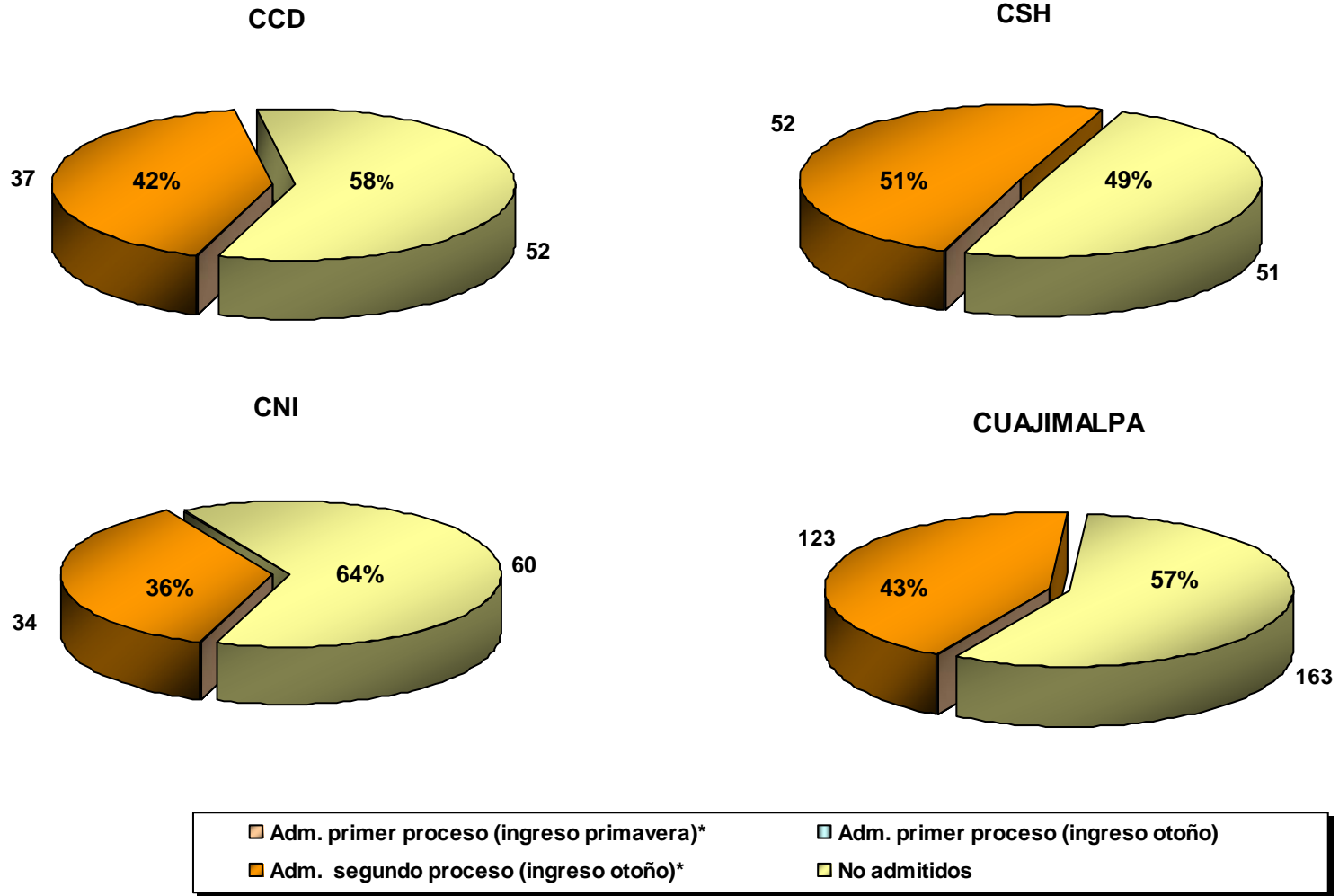
*Incluye admitidos de lista complementaria

ADMITIDOS Y NO ADMITIDOS POR DIVISIÓN Y PROCESO DE SELECCIÓN UNIDAD AZCAPOTZALCO




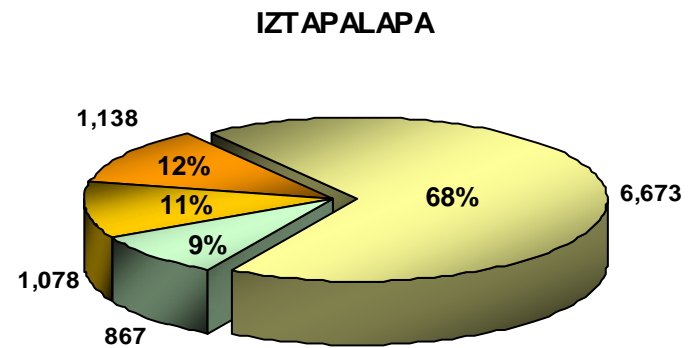
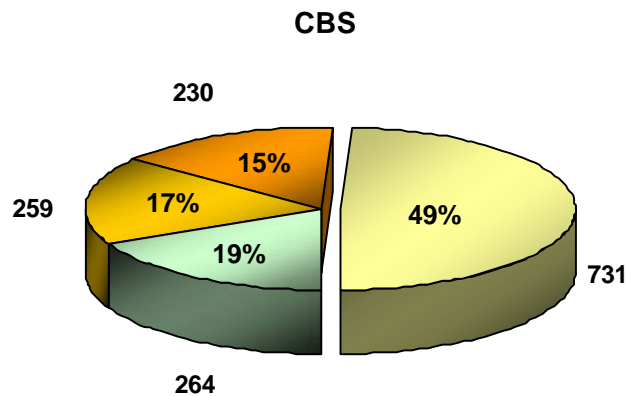
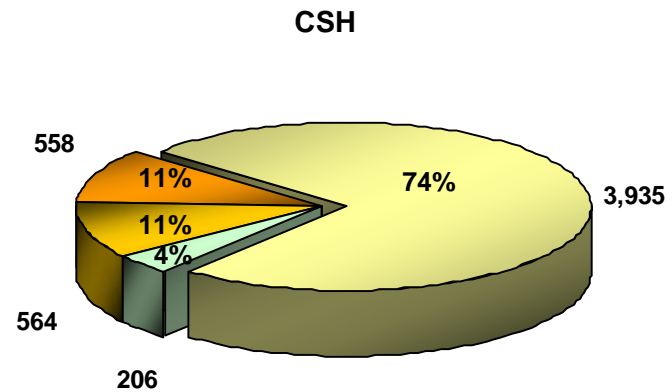
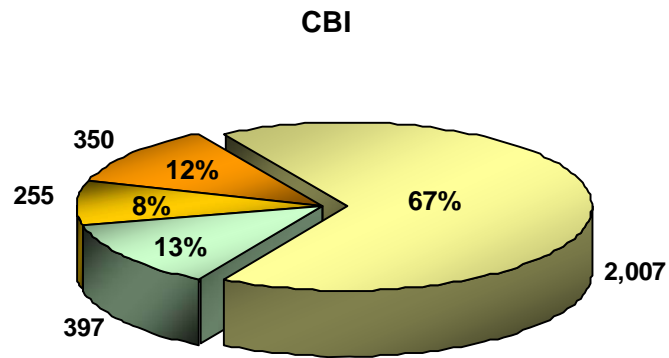
*Incluye admitidos de lista complementaria

ADMITIDOS Y NO ADMITIDOS SEGÚN DIVISIÓN UNIDAD CUAJIMALPA



*Incluye admitidos de lista complementaria

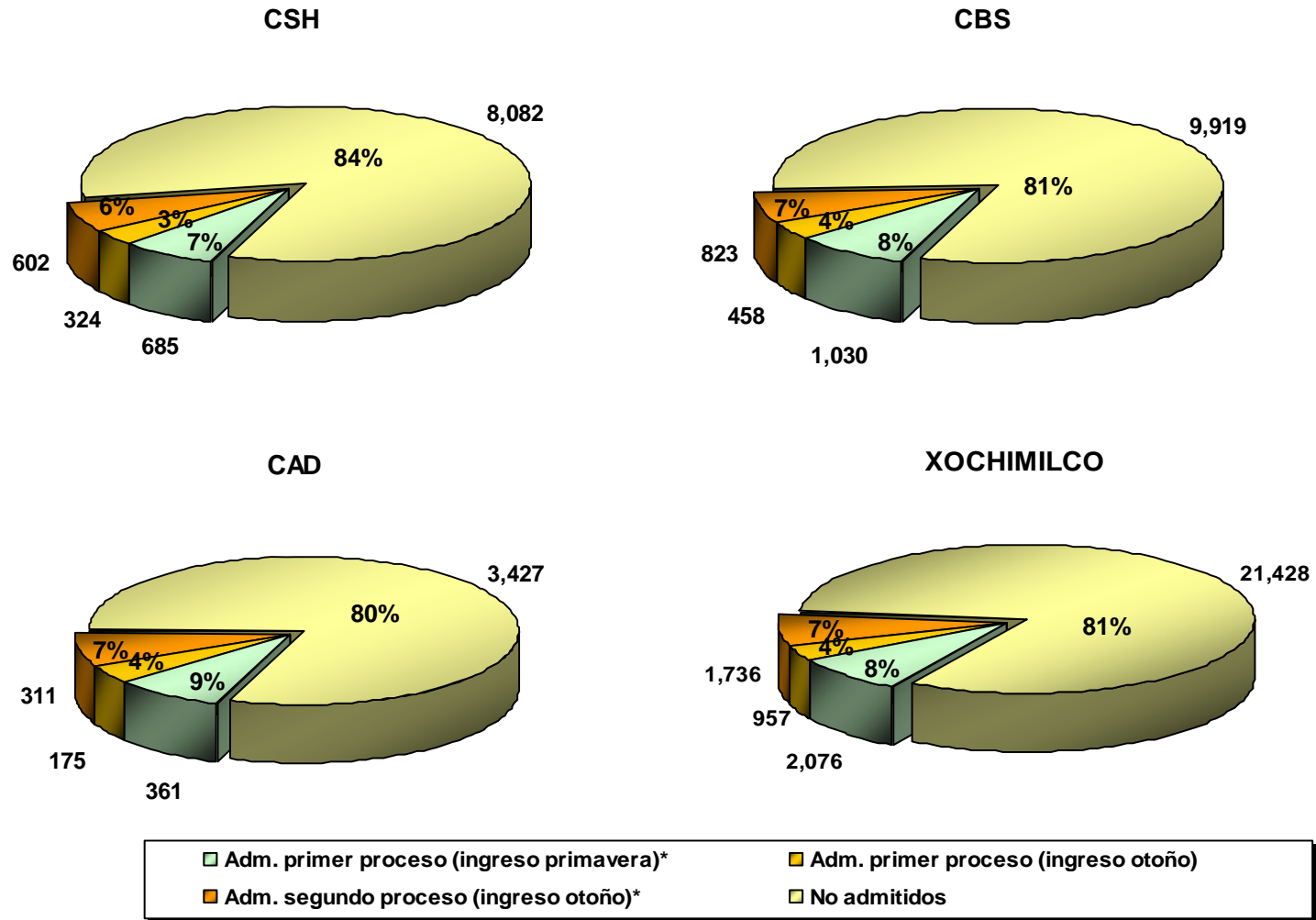
ADMITIDOS Y NO ADMITIDOS POR DIVISIÓN Y PROCESO DE SELECCIÓN UNIDAD IZTAPALAPA



*Incluye admitidos de lista complementaria

Fuente: Departamento de Admisión. Coordinación General de Información Institucional
 Dirección de Planeación.

ADMITIDOS Y NO ADMITIDOS POR DIVISIÓN Y PROCESO DE SELECCIÓN UNIDAD XOCHIMILCO



*Incluye admitidos en lista complementaria

Fuente: Departamento de Admisión. Coordinación General de Información Institucional
 Dirección de Planeación.

Índices de aceptación

(selección original, antes de lista complementaria)

ÍNDICE DE ACEPTACIÓN POR PLAN DE ESTUDIOS UNIDAD AZCAPOTZALCO

Primer proceso de selección ingreso trimestre-PRIMAVERA y OTOÑO

DIVISIÓN/ CARRERA	PRIMAVERA			OTOÑO			TOTAL		
	Aspirantes	Admitidos	Índice de Aceptación	Aspirantes	Admitidos	Índice de Aceptación	Aspirantes	Admitidos	Índice de Aceptación
ING. AMBIENTAL	96	44	46%	79	42	53%	175	86	49%
ING. CIVIL	137	58	42%	184	76	41%	321	134	42%
ING. ELÉCTRICA	60	27	45%	72	29	40%	132	56	42%
ING. FÍSICA	25	16	64%	42	30	71%	67	46	69%
ING. INDUSTRIAL	202	90	45%	272	79	29%	474	169	36%
ING. MECÁNICA	213	102	48%	296	75	25%	509	177	35%
ING. METALÚRGICA	25	8	32%	22	12	55%	47	20	43%
ING. QUÍMICA	151	74	49%	196	64	33%	347	138	40%
ING. ELECTRÓNICA*	172	90	52%	200	87	44%	372	177	48%
ING. COMPUTACIÓN	766	193	25%	931	102	11%	1,697	295	17%
CBI	1,847	702	38%	2,294	596	26%	4,141	1,298	31%
ADMINISTRACIÓN	1074	83	8%	1,142	61	5%	2,216	144	6%
DERECHO	1397	122	9%	1,674	81	5%	3,071	203	7%
ECONOMÍA	209	83	40%	228	63	28%	437	146	33%
SOCIOLOGÍA	272	86	32%	165	45	27%	437	131	30%
CSH	2,952	374	13%	3,209	250	8%	6,161	624	10%
ARQUITECTURA	345	114	33%	385	79	21%	730	193	26%
DISEÑO DE LA COMUNICACIÓN GRÁFICA	1182	73	6%	1,183	34	3%	2,365	107	5%
DISEÑO INDUSTRIAL	185	52	28%	259	29	11%	444	81	18%
CAD	1,712	239	14%	1,827	142	8%	3,539	381	11%
AZCAPOTZALCO	6,511	1,315	20%	7,330	988	13%	13,841	2,303	17%

*En el primer proceso de selección ingreso primavera, adicionalmente se admitieron 69 de otro plan (Ing. En Computación).

Los aspirantes son los que presentaron examen de admisión.
 Los admitidos son los de la lista original emitida después de la aplicación del examen y de primera opción de carrera..

ÍNDICE DE ACEPTACIÓN POR PLAN DE ESTUDIOS UNIDAD AZCAPOTZALCO

Primero y segundo procesos de selección ingreso trimestre-OTOÑO

DIVISIÓN/ CARRERA	PRIMER PROCESO			SEGUNDO PROCESO			TOTAL		
	Aspirantes	Admitidos	Índice de Aceptación	Aspirantes	Admitidos	Índice de Aceptación	Aspirantes	Admitidos	Índice de Aceptación
ING. AMBIENTAL	79	42	53%	75	29	39%	154	71	46%
ING. CIVIL	184	76	41%	123	59	48%	307	135	44%
ING. ELÉCTRICA	72	29	40%	45	18	40%	117	47	40%
ING. FÍSICA	42	30	71%	18	12	67%	60	42	70%
ING. INDUSTRIAL	272	79	29%	209	113	54%	481	192	40%
ING. MECÁNICA	296	75	25%	223	98	44%	519	173	33%
ING. METALÚRGICA	22	12	55%	47	24	51%	69	36	52%
ING. QUÍMICA	196	64	33%	116	53	46%	312	117	38%
ING. ELECTRÓNICA	200	87	44%	133	76	57%	333	163	49%
ING. COMPUTACIÓN	931	102	11%	668	124	19%	1,599	226	14%
CBI	2,294	596	26%	1,657	606	37%	3,951	1,202	30%
ADMINISTRACIÓN	1142	61	5%	965	135	14%	2,107	196	9%
DERECHO	1674	81	5%	1,494	199	13%	3,168	280	9%
ECONOMÍA	228	63	28%	223	65	29%	451	128	28%
SOCIOLOGÍA	165	45	27%	266	48	18%	431	93	22%
CSH	3,209	250	8%	2,948	447	15%	6,157	697	11%
ARQUITECTURA	385	79	21%	375	86	23%	760	165	22%
DISEÑO DE LA COMUNICACIÓN GRÁFICA	1183	34	3%	1,230	56	5%	2,413	90	4%
DISEÑO INDUSTRIAL	259	29	11%	245	34	14%	504	63	13%
CAD	1,827	142	8%	1,850	176	10%	3,677	318	9%
AZCAPOTZALCO	7,330	988	13%	6,455	1,229	19%	13,785	2,217	16%

Los *aspirantes* son los que presentaron examen de admisión.
Los *admitidos* son los de la lista original emitida después de la aplicación del examen y de primera opción de carrera.

ÍNDICE DE ACEPTACIÓN POR PLAN DE ESTUDIOS UNIDAD AZCAPOTZALCO ANUAL

DIVISIÓN / CARRERA	TOTAL		
	Aspirantes	Admitidos	Índice de Aceptación
ING. AMBIENTAL	250	115	46%
ING. CIVIL	444	193	43%
ING. ELÉCTRICA	177	74	42%
ING. FÍSICA	85	58	68%
ING. INDUSTRIAL	683	282	41%
ING. MECÁNICA	732	275	38%
ING. METALÚRGICA	94	44	47%
ING. QUÍMICA	463	191	41%
ING. ELECTRÓNICA	505	253	50%
ING. COMPUTACIÓN	2,365	419	18%
CBI	5,798	1,904	33%
ADMINISTRACIÓN	3,181	279	9%
DERECHO	4,565	402	9%
ECONOMÍA	660	211	32%
SOCIOLOGÍA	703	179	25%
CSH	9,109	1,071	12%
ARQUITECTURA	1,105	279	25%
DISEÑO DE LA COMUNICACIÓN GRÁFICA	3,595	163	5%
DISEÑO INDUSTRIAL	689	115	17%
CAD	5,389	557	10%
AZCAPOTZALCO	20,296	3,532	17%

Los *aspirantes* son los que presentaron examen de admisión.
 Los *admitidos* son los de la lista original emitida después de la aplicación del examen y de primera opción de carrera.

ÍNDICE DE ACEPTACIÓN POR PLAN DE ESTUDIOS UNIDAD CUAJIMALPA

Segundo proceso de selección ingreso trimestre-OTOÑO

DIVISIÓN / CARRERA	SEGUNDO PROCESO		
	Aspirantes	Admitidos	Índice de Aceptación
DISEÑO	89	37	42%
CCD	89	37	42%
ING. EN COMPUTACIÓN	78	26	33%
MATEMÁTICAS APLICADAS	16	8	50%
CNI	94	34	36%
ADMINISTRACIÓN	103	52	50%
DERECHO			
CSH	103	52	50%
CUAJIMALPA	286	123	43%

Los *aspirantes* son los que presentaron examen de admisión.
Los *admitidos* son los de la lista original emitida después de la aplicación del examen y de primera opción de carrera.

ÍNDICE DE ACEPTACIÓN POR PLAN DE ESTUDIOS UNIDAD IZTAPALAPA

Primer proceso de selección ingreso trimestre-PRIMAVERA y OTOÑO

DIVISIÓN/ CARRERA	PRIMAVERA			OTOÑO			TOTAL		
	Aspirantes	Admitidos	Índice de Aceptación	Aspirantes	Admitidos	Índice de Aceptación	Aspirantes	Admitidos	Índice de Aceptación
ING. BIOMÉDICA	102	58	57%	136	46	34%	238	104	44%
ING. HIDROLÓGICA	16	9	56%	11	3	27%	27	12	44%
ING. QUÍMICA	63	31	49%	82	46	56%	145	77	53%
ING. EN ENERGÍA	38	25	66%	27	14	52%	65	39	60%
FÍSICA	29	20	69%	22	16	73%	51	36	71%
ING. ELECTRÓNICA	207	86	42%	204	41	20%	411	127	31%
MATEMÁTICAS	78	51	65%	91	45	49%	169	96	57%
QUÍMICA	18	8	44%	23	9	39%	41	17	41%
COMPUTACIÓN	511	86	17%	484	35	7%	995	121	12%
CEI	1,062	374	35%	1,080	255	24%	2,142	629	29%
ADMINISTRACIÓN	656	112	17%	576	76	13%	1,232	188	15%
ANTROPOLOGÍA SOCIAL				120	37	31%	120	37	31%
LETRAS HISPÁNICAS				112	38	34%	112	38	34%
FILOSOFÍA				135	49	36%	135	49	36%
ECONOMÍA				110	60	55%	110	60	55%
SOCIOLOGÍA				58	43	74%	58	43	74%
HISTORIA				159	59	37%	159	59	37%
LINGÜÍSTICA				51	29	57%	51	29	57%
CIENCIA POLÍTICA				350	74	21%	350	74	21%
PSICOLOGÍA SOCIAL	404	65	16%	414	75	18%	818	140	17%
GEOGRAFÍA HUMANA				44	24	55%	44	24	55%
CSH	1,060	177	17%	2,129	564	26%	3,189	741	23%
BIOLOGÍA	111	68	61%	118	35	30%	229	103	45%
BIOLOGÍA EXPERIMENTAL	69	33	48%	71	25	35%	140	58	41%
HIDROBIOLOGÍA				64	38	59%	64	38	59%
PRODUCCIÓN ANIMAL				25	14	56%	25	14	56%
ING. BIOQUÍMICA INDUSTRIAL	61	48	79%	92	61	66%	153	109	71%
ING. DE LOS ALIMENTOS	173	80	46%	202	86	43%	375	166	44%
CBS	414	229	55%	572	259	45%	986	488	49%
IZTAPALAPA	2,536	780	31%	3,781	1,078	29%	6,317	1,858	29%

Los *aspirantes* son los que presentaron examen de admisión.
 Los *admitidos* son los de la lista original emitida después de la aplicación del examen y de primera opción de carrera.

Fuente: Departamento de Admisión. Coordinación General de Información Institucional
 Dirección de Planeación.

ÍNDICE DE ACEPTACIÓN POR PLAN DE ESTUDIOS UNIDAD IZTAPALAPA

Primero y segundo proceso de selección ingreso trimestre OTOÑO

DIVISIÓN/ CARRERA	PRIMER PROCESO			SEGUNDO PROCESO			TOTAL		
	Aspirantes	Admitidos	Índice de Aceptación	Aspirantes	Admitidos	Índice de Aceptación	Aspirantes	Admitidos	Índice de Aceptación
ING. BIOMÉDICA	136	46	34%	80	43	54%	216	89	41%
ING. HIDROLÓGICA	11	3	27%	18	6	33%	29	9	31%
ING. QUÍMICA	82	46	56%	63	35	56%	145	81	56%
ING. EN ENERGÍA	27	14	52%	26	17	65%	53	31	58%
FÍSICA	22	16	73%	22	19	86%	44	35	80%
ING. ELECTRÓNICA	204	41	20%	187	62	33%	391	103	26%
MATEMÁTICAS	91	45	49%	57	38	67%	148	83	56%
QUÍMICA	23	9	39%	19	9	47%	42	18	43%
COMPUTACIÓN	484	35	7%	395	65	16%	879	100	11%
CEI	1,080	255	24%	867	294	34%	1,947	549	28%
ADMINISTRACIÓN	576	76	13%	575	74	13%	1,151	150	13%
ANTROPOLOGÍA SOCIAL	120	37	31%	113	29	26%	233	66	28%
LETRAS HISPÁNICAS	112	38	34%	90	34	38%	202	72	36%
FILOSOFÍA	135	49	36%	100	41	41%	235	90	38%
ECONOMÍA	110	60	55%	115	40	35%	225	100	44%
SOCIOLOGÍA	58	43	74%	116	54	47%	174	97	56%
HISTORIA	159	59	37%	136	33	24%	295	92	31%
LINGÜÍSTICA	51	29	57%	47	18	38%	98	47	48%
CIENCIA POLÍTICA	350	74	21%	285	55	19%	635	129	20%
PSICOLOGÍA SOCIAL	414	75	18%	442	62	14%	856	137	16%
GEOGRAFÍA HUMANA*	44	24	55%	55	14	25%	99	38	38%
CSH	2,129	564	26%	2,074	454	22%	4,203	1,018	24%
BIOLOGÍA	118	35	30%	114	50	44%	232	85	37%
BIOLOGÍA EXPERIMENTAL	71	25	35%	73	27	37%	144	52	36%
HIDROBIOLOGÍA	64	38	59%	53	23	43%	117	61	52%
PRODUCCIÓN ANIMAL	25	14	56%	21	4	19%	46	18	39%
ING. BIOQUÍMICA INDUSTRIAL	92	61	66%	79	53	67%	171	114	67%
ING. DE LOS ALIMENTOS	202	86	43%	158	43	27%	360	129	36%
CBS	572	259	45%	498	200	40%	1,070	459	43%
IZTAPALAPA	3,781	1,078	29%	3,439	948	28%	7,220	2,026	28%

*En el segundo proceso de selección ingreso otoño, adicionalmente se admitieron 12 de otro plan (Antropología Social).

Los *aspirantes* son los que presentaron examen de admisión.
Los *admitidos* son los de la lista original emitida después de la aplicación del examen y de primera opción de carrera.

Fuente: Departamento de Admisión. Coordinación General de Información Institucional
Dirección de Planeación.

ÍNDICE DE ACEPTACIÓN POR PLAN DE ESTUDIOS UNIDAD IZTAPALAPA ANUAL

DIVISIÓN / CARRERA	TOTAL		
	Aspirantes	Admitidos	Índice de Aceptación
ING. BIOMÉDICA	318	147	46%
ING. HIDROLÓGICA	45	18	40%
ING. QUÍMICA	208	112	54%
ING. EN ENERGÍA	91	56	62%
FÍSICA	73	55	75%
ING. ELECTRÓNICA	598	189	32%
MATEMÁTICAS	226	134	59%
QUÍMICA	60	26	43%
COMPUTACIÓN	1,390	186	13%
CBI	3,009	923	31%
ADMINISTRACIÓN	1,807	262	14%
ANTROPOLOGÍA SOCIAL	233	66	28%
LETRAS HISPÁNICAS	202	72	36%
FILOSOFÍA	235	90	38%
ECONOMÍA	225	100	44%
SOCIOLOGÍA	174	97	56%
HISTORIA	295	92	31%
LINGÜÍSTICA	98	47	48%
CIENCIA POLÍTICA	635	129	20%
PSICOLOGÍA SOCIAL	1,260	202	16%
GEOGRAFÍA HUMANA	99	38	38%
CSH	5,263	1,195	23%
BIOLOGÍA	343	153	45%
BIOLOGÍA EXPERIMENTAL	213	85	40%
HIDROBIOLOGÍA	117	61	52%
PRODUCCIÓN ANIMAL	46	18	39%
ING. BIOQUÍMICA INDUSTRIAL	232	162	70%
ING. DE LOS ALIMENTOS	533	209	39%
CBS	1,484	688	46%
IZTAPALAPA	9,756	2,806	29%

Los *aspirantes* son los que presentaron examen de admisión.
 Los *admitidos* son los de la lista original emitida después de la aplicación del examen y de primera opción de carrera.

ÍNDICE DE ACEPTACIÓN POR PLAN DE ESTUDIOS UNIDAD XOCHIMILCO

Primer proceso de selección ingreso trimestre-PRIMAVERA y OTOÑO

DIVISIÓN / CARRERA	PRIMAVERA			OTOÑO			TOTAL		
	Aspirantes	Admitidos	Índice de Aceptación	Aspirantes	Admitidos	Índice de Aceptación	Aspirantes	Admitidos	Índice de Aceptación
ADMINISTRACIÓN	861	82	10%	714	48	7%	1,575	130	8%
COMUNICACIÓN SOCIAL	734	116	16%	656	58	9%	1,390	174	13%
ECONOMÍA	169	97	57%	124	52	42%	293	149	51%
PSICOLOGÍA	1,303	210	16%	1,170	104	9%	2,473	314	13%
SOCIOLOGÍA	206	103	50%	74	45	61%	280	148	53%
POLÍTICA Y GESTIÓN SOCIAL	193	38	20%	96	17	18%	289	55	19%
CSH	3,466	646	19%	2,834	324	11%	6,300	970	15%
BIOLOGÍA	165	133	81%	169	68	40%	334	201	60%
ENFERMERÍA	313	88	28%	177	48	27%	490	136	28%
ESTOMATOLOGÍA	560	114	20%	459	55	12%	1,019	169	17%
QUÍMICA FARMACÉUTICA BIOLÓGICA	481	160	33%	422	75	18%	903	235	26%
MEDICINA VETERINARIA Y ZOOTECNIA	338	177	52%	326	83	25%	664	260	39%
AGRONOMÍA	87	74	85%	38	29	76%	125	103	82%
MEDICINA	1,520	125	8%	1,955	64	3%	3,475	189	5%
NUTRICIÓN	678	72	11%	472	36	8%	1,150	108	9%
CBS	4,142	943	23%	4,018	458	11%	8,160	1,401	17%
ARQUITECTURA	303	159	52%	331	83	25%	634	242	38%
DISEÑO DE LA COMUNICACIÓN GRÁFICA	954	66	7%	759	33	4%	1,713	99	6%
DISEÑO INDUSTRIAL	176	72	41%	151	31	21%	327	103	31%
PLANEACIÓN TERRITORIAL*	36	23	64%	14	7	50%	50	30	60%
CAD	1,469	320	22%	1,255	154	12%	2,724	474	17%
XOCHIMILCO	9,077	1,909	21%	8,107	936	12%	17,184	2,845	17%

*En el primer proceso de selección ingreso primavera, se admitieron adicionalmente 41 de otro plan (Arquitectura, Diseño de la Com Graf., Diseño Industrial)

En el primer proceso de selección ingreso otoño, se admitieron adicionalmente 21 de otro plan (Arquitectura)

Los *aspirantes* son los que presentaron examen de admisión.

Los *admitidos* son los de la lista original emitida después de la aplicación del examen y de primera opción de carrera.

ÍNDICE DE ACEPTACIÓN POR PLAN DE ESTUDIOS UNIDAD XOCHIMILCO

Primer y segundo procesos de selección ingreso trimestre-OTOÑO

DIVISIÓN/ CARRERA	PRIMER PROCESO			SEGUNDO PROCESO			TOTAL		
	Aspirantes	Admitidos	Índice de Aceptación	Aspirantes	Admitidos	Índice de Aceptación	Aspirantes	Admitidos	Índice de Aceptación
ADMINISTRACIÓN	714	48	7%	799	58	7%	1,513	106	7%
COMUNICACIÓN SOCIAL	656	58	9%	782	65	8%	1,438	123	9%
ECONOMÍA	124	52	42%	160	67	42%	284	119	42%
PSICOLOGÍA	1,170	104	9%	1,310	114	9%	2,480	218	9%
SOCIOLOGÍA	74	45	61%	176	69	39%	250	114	46%
POLÍTICA Y GESTIÓN SOCIAL	96	17	18%	166	30	18%	262	47	18%
CSH	2,834	324	11%	3,393	403	12%	6,227	727	12%
BIOLOGÍA	169	68	40%	181	71	39%	350	139	40%
ENFERMERÍA	177	48	27%	294	39	13%	471	87	18%
ESTOMATOLOGÍA	459	55	12%	502	63	13%	961	118	12%
QUÍMICA FARMACÉUTICA BIOLÓGICA	422	75	18%	450	106	24%	872	181	21%
MEDICINA VETERINARIA Y ZOOTECNIA	326	83	25%	304	104	34%	630	187	30%
AGRONOMÍA	38	29	76%	85	64	75%	123	93	76%
MEDICINA	1,955	64	3%	1,516	81	5%	3,471	145	4%
NUTRICIÓN	472	36	8%	738	50	7%	1,210	86	7%
CBS	4,018	458	11%	4,070	578	14%	8,088	1,036	13%
ARQUITECTURA	331	83	25%	333	103	31%	664	186	28%
DISEÑO DE LA COMUNICACIÓN GRÁFICA	759	33	4%	981	37	4%	1,740	70	4%
DISEÑO INDUSTRIAL	151	31	21%	193	36	19%	344	67	19%
PLANEACIÓN TERRITORIAL*	14	7	50%	43	16	37%	57	23	40%
CAD	1,255	154	12%	1,550	192	12%	2,805	346	12%
XOCHIMILCO	8,107	936	12%	9,013	1,173	13%	17,120	2,109	12%

En el primer proceso de selección ingreso otoño, se admitieron adicionalmente 21 de otro plan (Arquitectura)

En el segundo proceso de selección ingreso otoño, se admitieron adicionalmente 31 de otro plan (Arquitectura y Dis. De la Com Graf.)

Los *aspirantes* son los que presentaron examen de admisión.
 Los *admitidos* son los de la lista original emitida después de la aplicación del examen y de primera opción de carrera.

Fuente: Departamento de Admisión. Coordinación General de Información Institucional
 Dirección de Planeación.

ÍNDICE DE ACEPTACIÓN POR PLAN DE ESTUDIOS UNIDAD XOCHIMILCO ANUAL

DIVISIÓN / CARRERA	TOTAL		
	Aspirantes	Admitidos	Índice de Aceptación
ADMINISTRACIÓN	2,374	188	8%
COMUNICACIÓN SOCIAL	2,172	239	11%
ECONOMÍA	453	216	48%
PSICOLOGÍA	3,783	428	11%
SOCIOLOGÍA	456	217	48%
POLÍTICA Y GESTIÓN SOCIAL	455	85	19%
CSH	9,693	1,373	14%
BIOLOGÍA	515	272	53%
ENFERMERÍA	784	175	22%
ESTOMATOLOGÍA	1,521	232	15%
QUÍMICA FARMACÉUTICA BIOLÓGICA	1,353	341	25%
MEDICINA VETERINARIA Y ZOOTECNIA	968	364	38%
AGRONOMÍA	210	167	80%
MEDICINA	4,991	270	5%
NUTRICIÓN	1,888	158	8%
CBS	12,230	1,979	16%
ARQUITECTURA	967	345	36%
DISEÑO DE LA COMUNICACIÓN GRÁFICA	2,694	136	5%
DISEÑO INDUSTRIAL	520	139	27%
PLANEACIÓN TERRITORIAL	93	46	49%
CAD	4,274	666	16%
XOCHIMILCO	26,197	4,018	15%

Los *aspirantes* son los que presentaron examen de admisión.
 Los *admitidos* son los de la lista original emitida después de la aplicación del examen y de primera opción de carrera.

ÍNDICE DE ACEPTACIÓN POR UNIDAD Y DIVISIÓN

Primer proceso de selección ingreso trimestre-PRIMAVERA y OTOÑO

DIVISIÓN / UNIDAD	PRIMAVERA			OTOÑO			TOTAL		
	Aspirantes	Admitidos	Índice de Aceptación	Aspirantes	Admitidos	Índice de Aceptación	Aspirantes	Admitidos	Índice de Aceptación
CBI	1,847	702	38%	2,294	596	26%	4,141	1,298	31%
CSH	2,952	374	13%	3,209	250	8%	6,161	624	10%
CAD	1,712	239	14%	1,827	142	8%	3,539	381	11%
AZCAPOTZALCO	6,511	1,315	20%	7,330	988	13%	13,841	2,303	17%
CBI	1,062	374	35%	1,080	255	24%	2,142	629	29%
CSH	1,060	177	17%	2,129	564	26%	3,189	741	23%
CBS	414	229	55%	572	259	45%	986	488	49%
IZTAPALAPA	2,536	780	31%	3,781	1,078	29%	6,317	1,858	29%
CSH	3,466	646	19%	2,834	324	11%	6,300	970	15%
CBS	4,142	943	23%	4,018	458	11%	8,160	1,401	17%
CAD	1,469	320	22%	1,255	154	12%	2,724	474	17%
XOCHIMILCO	9,077	1,909	21%	8,107	936	12%	17,184	2,845	17%
CBI	2,909	1,076	37%	3,374	851	25%	6,283	1,927	31%
CSH	7,478	1,197	16%	8,172	1,138	14%	15,650	2,335	15%
CBS	4,556	1,172	26%	4,590	717	16%	9,146	1,889	21%
CAD	3,181	559	18%	3,082	296	10%	6,263	855	14%
CCD									
CNI									
UAM	18,124	4,004	22%	19,218	3,002	16%	37,342	7,006	19%

Los *aspirantes* son los que presentaron examen de admisión.
 Los *admitidos* son los de la lista original emitida después de la aplicación del examen y de primera opción de carrera.

ÍNDICE DE ACEPTACIÓN POR UNIDAD Y DIVISIÓN

Primero y segundo procesos de selección ingreso trimestre-OTOÑO

DIVISIÓN/ UNIDAD	PRIMER PROCESO			SEGUNDO PROCESO			TOTAL		
	Aspirantes	Admitidos	Índice de Aceptación	Aspirantes	Admitidos	Índice de Aceptación	Aspirantes	Admitidos	Índice de Aceptación
CBI	2,294	596	26%	1,657	606	37%	3,951	1,202	30%
CSH	3,209	250	8%	2,948	447	15%	6,157	697	11%
CAD	1,827	142	8%	1,850	176	10%	3,677	318	9%
AZCAPOTZALCO	7,330	988	13%	6,455	1,229	19%	13,785	2,217	16%
CCD				89	37	42%	89	37	42%
CN				94	34	36%	94	34	36%
CSH				103	52	50%	103	52	50%
CUAJIMALPA				286	123	43%	286	123	43%
CBI	1,080	255	24%	867	294	34%	1,947	549	28%
CSH	2,129	564	26%	2,074	454	22%	4,203	1,018	24%
CBS	572	259	45%	498	200	40%	1,070	459	43%
IZTAPALAPA	3,781	1,078	29%	3,439	948	28%	7,220	2,026	28%
CSH	2,834	324	11%	3,393	403	12%	6,227	727	12%
CBS	4,018	458	11%	4,070	578	14%	8,088	1,036	13%
CAD	1,255	154	12%	1,550	192	12%	2,805	346	12%
XOCHIMILCO	8,107	936	12%	9,013	1,173	13%	17,120	2,109	12%
CBI	3,374	851	25%	2,524	900	36%	5,898	1,751	30%
CSH	8,172	1,138	14%	8,518	1,356	16%	16,690	2,494	15%
CBS	4,590	717	16%	4,568	778	17%	9,158	1,495	16%
CAD	3,082	296	10%	3,400	368	11%	6,482	664	10%
CCD				89	37	42%	89	37	42%
CN				94	34	36%	94	34	36%
UAM	19,218	3,002	16%	19,193	3,473	18%	38,411	6,475	17%

Los *aspirantes* son los que presentaron examen de admisión.
 Los *admitidos* son los de la lista original emitida después de la aplicación del examen y de primera opción de carrera.

ÍNDICE DE ACEPTACIÓN POR UNIDAD Y DIVISIÓN

ANUAL

DIVISIÓN / UNIDAD	TOTAL		
	Aspirantes	Admitidos	Índice de Aceptación
CBI	5,798	1,904	33%
CSH	9,109	1,071	12%
CAD	5,389	557	10%
AZCAPOTZALCO	20,296	3,532	17%
CCD	89	37	42%
CNI	94	34	36%
CSH	103	52	50%
CUAJIMALPA	286	123	43%
CBI	3,009	923	31%
CSH	5,263	1,195	23%
CBS	1,484	688	46%
IZTAPALAPA	9,756	2,806	29%
CSH	9,693	1,373	14%
CBS	12,230	1,979	16%
CAD	4,274	666	16%
XOCHIMILCO	26,197	4,018	15%
CBI	8,807	2,827	32%
CSH	24,168	3,691	15%
CBS	13,714	2,667	19%
CAD	9,663	1,223	13%
CCD	89	37	42%
CNI	94	34	36%
UAM	56,535	10,479	19%

Los *aspirantes* son los que presentaron examen de admisión.
 Los *admitidos* son los de la lista original emitida después de la aplicación del examen y de primera opción de carrera.

ÍNDICE DE ACEPTACIÓN POR ESCUELA DE PROCEDENCIA UNIDAD AZCAPOTZALCO

(Primer proceso de selección ingreso trimestre-PRIMAVERA)

ESCUELA DE PROCEDENCIA	CBI			CSH			CAD			TOTAL		
	Aspirantes	Admitidos	%	Aspirantes	Admitidos	%	Aspirantes	Admitidos	%	Aspirantes	Admitidos	%
COLEGIO DE BACHILLERES	497	117	24%	1,134	86	8%	408	24	6%	2,039	227	11%
DGTI-CBETIS	112	38	34%	158	21	13%	76	11	14%	346	70	20%
DGTI-CBTA	7	2	29%	14		0%	2		0%	23	2	9%
DGTI-CBTF	1	1	100%				1		0%	2	1	50%
DGTI-CET	166	50	30%	219	14	6%	167	14	8%	552	78	14%
DGTI-CETMAR	1		0%	1		0%				2		0%
DGTI-ITR	1	1	100%							1	1	100%
CONALEP	160	39	24%	110	8	7%	41	1	2%	311	48	15%
I.P.N.- CECYT	115	81	70%	73	25	34%	108	35	32%	296	141	48%
NORMAL PRIMARIA	4	1	25%	3		0%	4		0%	11	1	9%
OTRAS UNIVERSIDADES ESTATALES	9	5	56%	8	4	50%	4	1	25%	21	10	48%
U.A.E.M.	23	17	74%	6	2	33%	11	4	36%	40	23	58%
U.N.A.M.- C.C.H.	19	15	79%	47	13	28%	40	5	13%	106	33	31%
U.N.A.M.- E.N.P.	16	15	94%	26	9	35%	22	5	23%	64	29	45%
OTRAS PÚBLICAS	167	62	37%	276	47	17%	148	24	16%	591	133	23%
SUBTOTAL PÚBLICAS	1,298	444	34%	2,075	229	11%	1,032	124	12%	4,405	797	18%
INCORPORADA A LA S.E.P.	350	157	45%	536	75	14%	413	62	15%	1,299	294	23%
INCORPORADA A LA U.A.E.M.	20	9	45%	30	6	20%	23	3	13%	73	18	25%
INCORPORADA A LA U.N.A.M.	94	56	60%	188	37	20%	165	35	21%	447	128	29%
INCORPORADA A OTRAS U. ESTATALES	20	9	45%	15	3	20%	9	1	11%	44	13	30%
INCORPORADA AL I.P.N.	18	8	44%	34	10	29%	15	2	13%	67	20	30%
OTRAS PRIVADAS	47	19	40%	74	14	19%	55	12	22%	176	45	26%
SUBTOTAL PRIVADAS	549	258	47%	877	145	17%	680	115	17%	2,106	518	25%
TOTAL	1,847	702	38%	2,952	374	13%	1,712	239	14%	6,511	1,315	20%

Los *aspirantes* son los que presentaron examen de admisión.
 Los *admitidos* son los de la lista original emitida después de la aplicación del examen.

ÍNDICE DE ACEPTACIÓN POR ESCUELA DE PROCEDENCIA UNIDAD AZCAPOTZALCO

(Primer proceso de selección ingreso trimestre-OTOÑO)

ESCUELA DE PROCEDENCIA	CBI			CSH			CAD			TOTAL		
	Aspirantes	Admitidos	%	Aspirantes	Admitidos	%	Aspirantes	Admitidos	%	Aspirantes	Admitidos	%
COLEGIO DE BACHILLERES	385	55	14%	700	26	4%	247	15	6%	1,332	96	7%
DGTI-CBETIS	133	27	20%	195	6	3%	70	4	6%	398	37	9%
DGTI-CBTA	10			6			5			21	0	0%
DGTI-CBTF										0	0	
DGTI-CET	244	30	12%	222	10	5%	137	7	5%	603	47	8%
DGTI-CETMAR	3	2	67%	1						4	2	50%
DGTI-ITR				3	1	33%				3	1	33%
CONALEP	98	4	4%	82	1	1%	22			202	5	2%
I.P.N.- CECYT	94	42	45%	59	13	22%	84	12	14%	237	67	28%
NORMAL PRIMARIA	5	2	40%	6	1	17%	1			12	3	25%
OTRAS UNIVERSIDADES ESTATALES	5	3	60%	11	1	9%	5	1	20%	21	5	24%
U.A.E.M.	27	13	48%	30	7	23%	16	2	13%	73	22	30%
U.N.A.M.- C.C.H.	10	4	40%	17	2	12%	16	2	13%	43	8	19%
U.N.A.M.- E.N.P.	10	4	40%	15	4	27%	33	4	12%	58	12	21%
OTRAS PÚBLICAS	330	67	20%	426	44	10%	247	11	4%	1,003	122	12%
SUBTOTAL PÚBLICAS	1,354	253	19%	1,773	116	7%	883	58	7%	4,010	427	11%
INCORPORADA A LA S.E.P.	541	166	31%	836	76	9%	499	30	6%	1,876	272	14%
INCORPORADA A LA U.A.E.M.	36	22	61%	66	6	9%	25	4	16%	127	32	25%
INCORPORADA A LA U.N.A.M.	221	98	44%	406	39	10%	307	36	12%	934	173	19%
INCORPORADA A OTRAS U. ESTATALES	34	21	62%	23	2	9%	12			69	23	33%
INCORPORADA AL I.P.N.	25	3	12%	24			11			60	3	5%
OTRAS PRIVADAS	83	33	40%	81	11	14%	90	14	16%	254	58	23%
SUBTOTAL PRIVADAS	940	343	36%	1,436	134	9%	944	84	9%	3,320	561	17%
TOTAL	2,294	596	26%	3,209	250	8%	1,827	142	8%	7,330	988	13%

Los *aspirantes* son los que presentaron examen de admisión.
 Los *admitidos* son los de la lista original emitida después de la aplicación del examen.

ÍNDICE DE ACEPTACIÓN POR ESCUELA DE PROCEDENCIA UNIDAD AZCAPOTZALCO

(Segundo proceso de selección ingreso trimestre-OTOÑO)

ESCUELA DE PROCEDENCIA	CBI			CSH			CAD			TOTAL		
	Aspirantes	Admitidos	%	Aspirantes	Admitidos	%	Aspirantes	Admitidos	%	Aspirantes	Admitidos	%
COLEGIO DE BACHILLERES	362	86	24%	877	62	7%	315	9	3%	1,554	157	10%
DGTI-CBETIS	95	38	40%	120	10	8%	57	6	11%	272	54	20%
DGTI-CBTA	4	1	25%	8			3	1	33%	15	2	13%
DGTI-CBTF				1						1	0	
DGTI-CET	174	46	26%	200	12	6%	132	8	6%	506	66	13%
DGTI-CETMAR	2									2	0	
DGTI-ITR				4			1			5	0	
CONALEP	96	16	17%	84	8	10%	42	1	2%	222	25	11%
I.P.N.- CECYT	73	54	74%	59	31	53%	93	22	24%	225	107	48%
NORMAL PRIMARIA				2			1			3	0	
OTRAS UNIVERSIDADES ESTATALES	4	2	50%	4			4	2	50%	12	4	33%
U.A.E.M.	16	8	50%	16	6	38%	9	4	44%	41	18	44%
U.N.A.M.- C.C.H.	19	6	32%	48	20	42%	42	6	14%	109	32	29%
U.N.A.M.- E.N.P.	9	6	67%	32	14	44%	35	13	37%	76	33	43%
OTRAS PÚBLICAS	247	83	34%	456	78	17%	310	19	6%	1,013	180	18%
SUBTOTAL PÚBLICAS	1,101	346	31%	1,911	241	13%	1,044	91	9%	4,056	678	17%
INCORPORADA A LA S.E.P.	319	136	43%	560	104	19%	409	36	9%	1,288	276	21%
INCORPORADA A LA U.A.E.M.	25	15	60%	38	12	32%	24			87	27	31%
INCORPORADA A LA U.N.A.M.	129	70	54%	279	66	24%	247	36	15%	655	172	26%
INCORPORADA A OTRAS U. ESTATALES	16	7	44%	19	5	26%	9	2	22%	44	14	32%
INCORPORADA AL I.P.N.	10	5	50%	17	4	24%	10			37	9	24%
OTRAS PRIVADAS	57	27	47%	124	15	12%	107	11	10%	288	53	18%
SUBTOTAL PRIVADAS	556	260	47%	1,037	206	20%	806	85	11%	2,399	551	23%
TOTAL	1,657	606	37%	2,948	447	15%	1,850	176	10%	6,455	1,229	19%

Los *aspirantes* son los que presentaron examen de admisión.
Los *admitidos* son los de la lista original emitida después de la aplicación del examen.

ÍNDICE DE ACEPTACIÓN POR ESCUELA DE PROCEDENCIA UNIDAD AZCAPOTZALCO ANUAL

ESCUELA DE PROCEDENCIA	CBI			CSH			CAD			TOTAL		
	Aspirantes	Admitidos	%	Aspirantes	Admitidos	%	Aspirantes	Admitidos	%	Aspirantes	Admitidos	%
COLEGIO DE BACHILLERES	1,244	258	21%	2,711	174	6%	970	48	5%	4,925	480	10%
DGTI-CBETIS	340	103	30%	473	37	8%	203	21	10%	1,016	161	16%
DGTI-CBTA	21	3	14%	28	0		10	1	10%	59	4	7%
DGTI-CBTF	1	1	100%	1	0		1	0		3	1	33%
DGTI-CET	584	126	22%	641	36	6%	436	29	7%	1,661	191	11%
DGTI-CETMAR	6	2	33%	2	0		0	0		8	2	25%
DGTI-HTR	1	1	100%	7	1	14%	1	0		9	2	22%
CONALEP	354	59	17%	276	17	6%	105	2	2%	735	78	11%
I.P.N.- CECYT	282	177	63%	191	69	36%	285	69	24%	758	315	42%
NORMAL PRIMARIA	9	3	33%	11	1	9%	6	0		26	4	15%
OTRAS UNIVERSIDADES ESTATALES	18	10	56%	23	5	22%	13	4	31%	54	19	35%
U.A.E.M.	66	38	58%	52	15	29%	36	10	28%	154	63	41%
U.N.A.M.- C.C.H.	48	25	52%	112	35	31%	98	13	13%	258	73	28%
U.N.A.M.- E.N.P.	35	25	71%	73	27	37%	90	22	24%	198	74	37%
OTRAS PÚBLICAS	744	212	28%	1,158	169	15%	705	54	8%	2,607	435	17%
SUBTOTAL PÚBLICAS	3,753	1,043	28%	5,759	586	10%	2,959	273	9%	12,471	1,902	15%
INCORPORADA A LA S.E.P.	1,210	459	38%	1,932	255	13%	1,321	128	10%	4,463	842	19%
INCORPORADA A LA U.A.E.M.	81	46	57%	134	24	18%	72	7	10%	287	77	27%
INCORPORADA A LA U.N.A.M.	444	224	50%	873	142	16%	719	107	15%	2,036	473	23%
INCORPORADA A OTRAS U. ESTATALES	70	37	53%	57	10	18%	30	3	10%	157	50	32%
INCORPORADA AL I.P.N.	53	16	30%	75	14	19%	36	2	6%	164	32	20%
OTRAS PRIVADAS	187	79	42%	279	40	14%	252	37	15%	718	156	22%
SUBTOTAL PRIVADAS	2,045	861	42%	3,350	485	14%	2,430	284	12%	7,825	1,630	21%
TOTAL	5,798	1,904	33%	9,109	1,071	12%	5,389	557	10%	20,296	3,532	17%

Los aspirantes son los que presentaron examen de admisión.
 Los admitidos son los de la lista original emitida después de la aplicación del examen.

ÍNDICE DE ACEPTACIÓN POR ESCUELA DE PROCEDENCIA UNIDAD CUAJIMALPA (Segundo proceso de selección ingreso trimestre-OTOÑO)

ESCUELA DE PROCEDENCIA	CSH			CCD			CNI			TOTAL		
	Aspirantes	Admitidos	%	Aspirantes	Admitidos	%	Aspirantes	Admitidos	%	Aspirantes	Admitidos	%
COLEGIO DE BACHILLERES	40	20	50%	27	8	30%	27	6	22%	94	34	36%
DGTI-CBETIS	2	1	50%	1			1	1	100%	4	2	50%
DGTI-CBTA										0	0	
DGTI-CBTF										0	0	
DGTI-CET	8	2	25%	6	2	33%	14	1	7%	28	5	18%
DGTI-CETMAR										0	0	
DGTI-ITR										0	0	
CONALEP	7	1	14%	5			5	2	40%	17	3	18%
I.P.N.- CECYT	4	2	50%	3	2	67%	4	3	75%	11	7	64%
NORMAL PRIMARIA										0	0	
OTRAS UNIVERSIDADES ESTATALES										0	0	
U.A.E.M.	1	1	100%							1	1	100%
U.N.A.M.- C.C.H.	1	1	100%							1	1	100%
U.N.A.M.- E.N.P.	1	1	100%	8	6	75%	2	1	50%	11	8	73%
OTRAS PÚBLICAS	5	3	60%	10	4	40%	14	4	29%	29	11	38%
SUBTOTAL PÚBLICAS	69	32	46%	60	22	37%	67	18	27%	196	72	37%
INCORPORADA A LA S.E.P.	20	9	45%	12	6	50%	12	7	58%	44	22	50%
INCORPORADA A LA U.A.E.M.	1	1	100%	1						2	1	50%
INCORPORADA A LA U.N.A.M.	11	9	82%	14	7	50%	9	5	56%	34	21	62%
INCORPORADA A OTRAS U. ESTATALES										0	0	
INCORPORADA AL I.P.N.							1	1	100%	1	1	100%
OTRAS PRIVADAS	2	1	50%	2	2	100%	5	3	60%	9	6	67%
SUBTOTAL PRIVADAS	34	20	59%	29	15	52%	27	16	59%	90	51	57%
TOTAL	103	52	50%	89	37	42%	94	34	36%	286	123	43%

Los *aspirantes* son los que presentaron examen de admisión.
 Los *admitidos* son los de la lista original emitida después de la aplicación del examen.

ÍNDICE DE ACEPTACIÓN POR ESCUELA DE PROCEDENCIA UNIDAD IZTAPALAPA

(Primer proceso de selección ingreso trimestre-PRIMAVERA)

ESCUELA DE PROCEDENCIA	CSH			CCD			CNI			TOTAL		
	Aspirantes	Admitidos	%	Aspirantes	Admitidos	%	Aspirantes	Admitidos	%	Aspirantes	Admitidos	%
COLEGIO DE BACHILLERES	374	105	28%	434	40	9%	150	75	50%	958	220	23%
DGTI-CBETIS	41	18	44%	30	6	20%	16	9	56%	87	33	38%
DGTI-CBTA	10	5	50%	10			11	3	27%	31	8	26%
DGTI-CBTF										0	0	
DGTI-CET	158	34	22%	109	13	12%	47	19	40%	314	66	21%
DGTI-CETMAR	1	1	100%				1	1	100%	2	2	100%
DGTI-ITR										0	0	
CONALEP	76	15	20%	56	3	5%	7	4	57%	139	22	16%
I.P.N.- CECYT	55	37	67%	17	8	47%	16	14	88%	88	59	67%
NORMAL PRIMARIA										0	0	
OTRAS UNIVERSIDADES ESTATALES	2			4	1	25%	3	2	67%	9	3	33%
U.A.E.M.	11	8	73%	11	2	18%	6	5	83%	28	15	54%
U.N.A.M.- C.C.H.	15	14	93%	18	12	67%	8	8	100%	41	34	83%
U.N.A.M.- E.N.P.	13	9	69%	10	8	80%	4	4	100%	27	21	78%
OTRAS PÚBLICAS	66	27	41%	106	24	23%	42	20	48%	214	71	33%
SUBTOTAL PÚBLICAS	822	273	33%	805	117	15%	311	164	53%	1,938	554	29%
INCORPORADA A LA S.E.P.	161	58	36%	172	40	23%	62	38	61%	395	136	34%
INCORPORADA A LA U.A.E.M.	12	6	50%	13	4	31%	10	8	80%	35	18	51%
INCORPORADA A LA U.N.A.M.	28	15	54%	33	8	24%	22	14	64%	83	37	45%
INCORPORADA A OTRAS U. ESTATALES	9	6	67%	3						12	6	50%
INCORPORADA AL I.P.N.	8	2	25%	9	1	11%	2			19	3	16%
OTRAS PRIVADAS	22	14	64%	25	7	28%	7	5	71%	54	26	48%
SUBTOTAL PRIVADAS	240	101	42%	255	60	24%	103	65	63%	598	226	38%
TOTAL	1,062	374	35%	1,060	177	17%	414	229	55%	2,536	780	31%

Los *aspirantes* son los que presentaron examen de admisión.
 Los *admitidos* son los de la lista original emitida después de la aplicación del examen.

ÍNDICE DE ACEPTACIÓN POR ESCUELA DE PROCEDENCIA UNIDAD IZTAPALAPA

(Primer proceso de selección ingreso trimestre-OTOÑO)

ESCUELA DE PROCEDENCIA	CBI			CSH			CBS			TOTAL		
	Aspirantes	Admitidos	%	Aspirantes	Admitidos	%	Aspirantes	Admitidos	%	Aspirantes	Admitidos	%
COLEGIO DE BACHILLERES	204	38	19%	538	90	17%	87	33	38%	829	161	19%
DGTI-CBETIS	51	8	16%	61	10	16%	33	11	33%	145	29	20%
DGTI-CBTA	10	3	30%	12	1	8%	12	1	8%	34	5	15%
DGTI-CBTF				2						2	0	0%
DGTI-CET	181	18	10%	156	26	17%	56	12	21%	393	56	14%
DGTI-CETMAR	1			1						2	0	0%
DGTI-ITR				1						1	0	0%
CONALEP	40	6	15%	34	2	6%	10	4	40%	84	12	14%
I.P.N.- CECYT	24	16	67%	27	13	48%	14	10	71%	65	39	60%
NORMAL PRIMARIA	3	1	33%	7	2	29%	3	2	67%	13	5	38%
OTRAS UNIVERSIDADES ESTATALES	3	2	67%	11	4	36%	2	2	100%	16	8	50%
U.A.E.M.	24	9	38%	24	11	46%	10	5	50%	58	25	43%
U.N.A.M.- C.C.H.	6	3	50%	21	13	62%	1	1	100%	28	17	61%
U.N.A.M.- E.N.P.	9	2	22%	24	21	88%	2	2	100%	35	25	71%
OTRAS PÚBLICAS	161	36	22%	366	109	30%	99	47	47%	626	192	31%
SUBTOTAL PÚBLICAS	717	142	20%	1,285	302	24%	329	130	40%	2,331	574	25%
INCORPORADA A LA S.E.P.	204	42	21%	537	135	25%	118	51	43%	859	228	27%
INCORPORADA A LA U.A.E.M.	26	7	27%	48	13	27%	17	15	88%	91	35	38%
INCORPORADA A LA U.N.A.M.	97	54	56%	169	80	47%	77	51	66%	343	185	54%
INCORPORADA A OTRAS U. ESTATALES	6	4	67%	19	6	32%	9	3	33%	34	13	38%
INCORPORADA AL I.P.N.	9		0%	18	4	22%	4	3	75%	31	7	23%
OTRAS PRIVADAS	21	6	29%	53	24	45%	18	6	33%	92	36	39%
SUBTOTAL PRIVADAS	363	113	31%	844	262	31%	243	129	53%	1,450	504	35%
TOTAL	1,080	255	24%	2,129	564	26%	572	259	45%	3,781	1,078	29%

Los *aspirantes* son los que presentaron examen de admisión.
 Los *admitidos* son los de la lista original emitida después de la aplicación del examen.

ÍNDICE DE ACEPTACIÓN POR ESCUELA DE PROCEDENCIA UNIDAD IZTAPALAPA (Segundo proceso de selección ingreso trimestre-OTOÑO)

ESCUELA DE PROCEDENCIA	CBI			CSH			CBS			TOTAL		
	Aspirantes	Admitidos	%	Aspirantes	Admitidos	%	Aspirantes	Admitidos	%	Aspirantes	Admitidos	%
COLEGIO DE BACHILLERES	223	57	26%	665	94	14%	134	42	31%	1,022	193	19%
DGTI-CBETIS	26	10	38%	43	12	28%	22	12	55%	91	34	37%
DGTI-CBTA	3			11	1	9%	13	1	8%	27	2	7%
DGTI-CBTF				1			1			2	0	
DGTI-CET	137	26	19%	163	16	10%	46	15	33%	346	57	16%
DGTI-CETMAR	1	1	100%				1			2	1	50%
DGTI-ITR				2	1	50%	1			3	1	33%
CONALEP	52	18	35%	50	5	10%	11	2	18%	113	25	22%
I.P.N.- CECYT	20	12	60%	25	17	68%	12	8	67%	57	37	65%
NORMAL PRIMARIA				2			1			3	0	
OTRAS UNIVERSIDADES ESTATALES	3	2	67%	3	1	33%	2	1	50%	8	4	50%
U.A.E.M.	10	8	80%	23	8	35%	2	1	50%	35	17	49%
U.N.A.M.- C.C.H.	7	6	86%	24	10	42%	4	4	100%	35	20	57%
U.N.A.M.- E.N.P.	9	8	89%	33	23	70%	5	5	100%	47	36	77%
OTRAS PÚBLICAS	134	47	35%	467	127	27%	96	29	30%	697	203	29%
SUBTOTAL PÚBLICAS	625	195	31%	1,512	315	21%	351	120	34%	2,488	630	25%
INCORPORADA A LA S.E.P.	138	54	39%	331	69	21%	74	38	51%	543	161	30%
INCORPORADA A LA U.A.E.M.	13	5	38%	44	8	18%	15	7	47%	72	20	28%
INCORPORADA A LA U.N.A.M.	58	30	52%	114	38	33%	37	25	68%	209	93	44%
INCORPORADA A OTRAS U. ESTATALES	2	1	50%	8	3	38%	5	2	40%	15	6	40%
INCORPORADA AL I.P.N.	3	1	33%	7	2	29%	3	3	100%	13	6	46%
OTRAS PRIVADAS	28	8	29%	58	19	33%	13	5	38%	99	32	32%
SUBTOTAL PRIVADAS	242	99	41%	562	139	25%	147	80	54%	951	318	33%
TOTAL	867	294	34%	2,074	454	22%	498	200	40%	3,439	948	28%

Los *aspirantes* son los que presentaron examen de admisión.
 Los *admitidos* son los de la lista original emitida después de la aplicación del examen.

ÍNDICE DE ACEPTACIÓN POR ESCUELA DE PROCEDENCIA UNIDAD IZTAPALAPA ANUAL

ESCUELA DE PROCEDENCIA	CBI			CSH			CBS			TOTAL		
	Aspirantes	Admitidos	%	Aspirantes	Admitidos	%	Aspirantes	Admitidos	%	Aspirantes	Admitidos	%
COLEGIO DE BACHILLERES	801	200	25%	1,637	224	14%	371	150	40%	2,809	574	20%
DGTI-CBETIS	118	36	31%	134	28	21%	71	32	45%	323	96	30%
DGTI-CBTA	23	8	35%	33	2	6%	36	5	14%	92	15	16%
DGTI-CBTF				3			1			4	0	0%
DGTI-CET	476	78	16%	428	55	13%	149	46	31%	1,053	179	17%
DGTI-CETMAR	3	2	67%	1			2	1	50%	6	3	50%
DGTI-ITR				3	1	33%	1			4	1	25%
CONALEP	168	39	23%	140	10	7%	28	10	36%	336	59	18%
I.P.N.- CECYT	99	65	66%	69	38	55%	42	32	76%	210	135	64%
NORMAL PRIMARIA	3	1	33%	9	2	22%	4	2	50%	16	5	31%
OTRAS UNIVERSIDADES ESTATALES	8	4	50%	18	6	33%	7	5	71%	33	15	45%
U.A.E.M.	45	25	56%	58	21	36%	18	11	61%	121	57	47%
U.N.A.M.- C.C.H.	28	23	82%	63	35	56%	13	13	100%	104	71	68%
U.N.A.M.- E.N.P.	31	19	61%	67	52	78%	11	11	100%	109	82	75%
OTRAS PÚBLICAS	361	110	30%	939	260	28%	237	96	41%	1,537	466	30%
SUBTOTAL PÚBLICAS	2,164	610	28%	3,602	734	20%	991	414	42%	6,757	1,758	26%
INCORPORADA A LA S.E.P.	503	154	31%	1,040	244	23%	254	127	50%	1,797	525	29%
INCORPORADA A LA U.A.E.M.	51	18	35%	105	25	24%	42	30	71%	198	73	37%
INCORPORADA A LA U.N.A.M.	183	99	54%	316	126	40%	136	90	66%	635	315	50%
INCORPORADA A OTRAS U. ESTATALES	17	11	65%	30	9	30%	14	5	36%	61	25	41%
INCORPORADA AL I.P.N.	20	3	15%	34	7	21%	9	6	67%	63	16	25%
OTRAS PRIVADAS	71	28	39%	136	50	37%	38	16	42%	245	94	38%
SUBTOTAL PRIVADAS	845	313	37%	1,661	461	28%	493	274	56%	2,999	1,048	35%
TOTAL	3,009	923	31%	5,263	1,195	23%	1,484	688	46%	9,756	2,806	29%

Los *aspirantes* son los que presentaron examen de admisión.
 Los *admitidos* son los de la lista original emitida después de la aplicación del examen.

ÍNDICE DE ACEPTACIÓN POR ESCUELA DE PROCEDENCIA UNIDAD XOCHIMILCO

(Primer proceso de selección ingreso trimestre-PRIMAVERA)

ESCUELA DE PROCEDENCIA	CSH			CBS			CAD			TOTAL		
	Aspirantes	Admitidos	%	Aspirantes	Admitidos	%	Aspirantes	Admitidos	%	Aspirantes	Admitidos	%
COLEGIO DE BACHILLERES	1,446	179	12%	1,337	262	20%	539	80	15%	3,322	521	16%
DGTI-CBETIS	66	7	11%	202	34	17%	29	6	21%	297	47	16%
DGTI-CBTA	12			35	12	34%	2			49	12	24%
DGTI-CBTF				2	1	50%				2	1	50%
DGTI-CET	326	44	13%	396	68	17%	161	33	20%	883	145	16%
DGTI-CETMAR				2	1	50%				2	1	50%
DGTI-ITR	1			2						3	0	0%
CONALEP	133	17	13%	107	14	13%	39	6	15%	279	37	13%
I.P.N.- CECYT	54	31	57%	52	31	60%	38	16	42%	144	78	54%
NORMAL PRIMARIA	5	2	40%	3	2	67%	1	1	100%	9	5	56%
OTRAS UNIVERSIDADES ESTATALES	13	5	38%	43	7	16%	8	1	13%	64	13	20%
U.A.E.M.	28	11	39%	78	20	26%	14	6	43%	120	37	31%
U.N.A.M.- C.C.H.	59	22	37%	93	25	27%	45	11	24%	197	58	29%
U.N.A.M.- E.N.P.	73	41	56%	91	40	44%	53	16	30%	217	97	45%
OTRAS PÚBLICAS	222	58	26%	306	73	24%	86	16	19%	614	147	24%
SUBTOTAL PÚBLICAS	2,438	417	17%	2,749	590	21%	1,015	192	19%	6,202	1,199	19%
INCORPORADA A LA S.E.P.	553	113	20%	695	177	25%	227	57	25%	1,475	347	24%
INCORPORADA A LA U.A.E.M.	32	6	19%	60	8	13%	20	5	25%	112	19	17%
INCORPORADA A LA U.N.A.M.	330	79	24%	460	132	29%	158	52	33%	948	263	28%
INCORPORADA A OTRAS U. ESTATALES	19	6	32%	60	13	22%	5	1	20%	84	20	24%
INCORPORADA AL I.P.N.	21	5	24%	14	3	21%	11	2	18%	46	10	22%
OTRAS PRIVADAS	73	20	27%	104	20	19%	33	11	33%	210	51	24%
SUBTOTAL PRIVADAS	1,028	229	22%	1,393	353	25%	454	128	28%	2,875	710	25%
TOTAL	3,466	646	19%	4,142	943	23%	1,469	320	22%	9,077	1,909	21%

Los *aspirantes* son los que presentaron examen de admisión.
 Los *admitidos* son los de la lista original emitida después de la aplicación del examen.

ÍNDICE DE ACEPTACIÓN POR ESCUELA DE PROCEDENCIA UNIDAD XOCHIMILCO

(Primer proceso de selección ingreso trimestre-OTOÑO)

ESCUELA DE PROCEDENCIA	CSH			CBS			CAD			TOTAL		
	Aspirantes	Admitidos	%	Aspirantes	Admitidos	%	Aspirantes	Admitidos	%	Aspirantes	Admitidos	%
COLEGIO DE BACHILLERES	695	40	6%	731	59	8%	239	17	7%	1,665	116	7%
DGTI-CBETIS	64	3	5%	208	19	9%	27	2	7%	299	24	8%
DGTI-CBTA	6			27	2	7%	9			42	2	5%
DGTI-CBTF				3						3	0	
DGTI-CET	228	5	2%	276	9	3%	159	8	5%	663	22	3%
DGTI-CETMAR				3						3	0	
DGTI-ITR	2	1	50%							2	1	50%
CONALEP	69	5	7%	61	2	3%	22	2	9%	152	9	6%
I.P.N.- CECYT	37	12	32%	41	15	37%	24	2	8%	102	29	28%
NORMAL PRIMARIA	3			7			3	1	33%	13	1	8%
OTRAS UNIVERSIDADES ESTATALES	20	2	10%	30	5	17%	5			55	7	13%
U.A.E.M.	34	5	15%	82	10	12%	18	5	28%	134	20	15%
U.N.A.M.- C.C.H.	32	6	19%	39	1	3%	9	2	22%	80	9	11%
U.N.A.M.- E.N.P.	38	11	29%	68	10	15%	53	17	32%	159	38	24%
OTRAS PÚBLICAS	296	32	11%	452	52	12%	114	10	9%	862	94	11%
SUBTOTAL PÚBLICAS	1,524	122	8%	2,028	184	9%	682	66	10%	4,234	372	9%
INCORPORADA A LA S.E.P.	627	77	12%	909	98	11%	234	29	12%	1,770	204	12%
INCORPORADA A LA U.A.E.M.	49	8	16%	114	12	11%	15	3	20%	178	23	13%
INCORPORADA A LA U.N.A.M.	507	92	18%	740	129	17%	267	46	17%	1,514	267	18%
INCORPORADA A OTRAS U. ESTATALES	30	8	27%	63	8	13%	8	1	13%	101	17	17%
INCORPORADA AL I.P.N.	8	1	13%	18	2	11%	8			34	3	9%
OTRAS PRIVADAS	89	16	18%	146	25	17%	41	9	22%	276	50	18%
SUBTOTAL PRIVADAS	1,310	202	15%	1,990	274	14%	573	88	15%	3,873	564	15%
TOTAL	2,834	324	11%	4,018	458	11%	1,255	154	12%	8,107	936	12%

Los *aspirantes* son los que presentaron examen de admisión.
 Los *admitidos* son los de la lista original emitida después de la aplicación del examen.

ÍNDICE DE ACEPTACIÓN POR ESCUELA DE PROCEDENCIA UNIDAD XOCHIMILCO

(Segundo proceso de selección ingreso trimestre-OTOÑO)

ESCUELA DE PROCEDENCIA	CSH			CBS			CAD			TOTAL		
	Aspirantes	Admitidos	%	Aspirantes	Admitidos	%	Aspirantes	Admitidos	%	Aspirantes	Admitidos	%
COLEGIO DE BACHILLERES	1,113	66	6%	946	82	9%	394	31	8%	2,453	179	7%
DGTI-CBETIS	31	4	13%	140	13	9%	29	4	14%	200	21	11%
DGTI-CBTA	14			28	7	25%	4			46	7	15%
DGTI-CBTF	1			3	2	67%				4	2	50%
DGTI-CET	310	13	4%	352	20	6%	165	10	6%	827	43	5%
DGTI-CETMAR				1						1	0	
DGTI-ITR	1			1			3			5	0	
CONALEP	97	2	2%	89	3	3%	35	7	20%	221	12	5%
I.P.N.- CECYT	41	14	34%	50	13	26%	32	10	31%	123	37	30%
NORMAL PRIMARIA	3	1	33%				1			4	1	25%
OTRAS UNIVERSIDADES ESTATALES	7	1	14%	23	2	9%	3	1	33%	33	4	12%
U.A.E.M.	34	9	26%	96	19	20%	19	5	26%	149	33	22%
U.N.A.M.- C.C.H.	59	12	20%	89	19	21%	31	5	16%	179	36	20%
U.N.A.M.- E.N.P.	68	30	44%	126	41	33%	67	12	18%	261	83	32%
OTRAS PÚBLICAS	422	53	13%	598	76	13%	164	15	9%	1,184	144	12%
SUBTOTAL PÚBLICAS	2,201	205	9%	2,542	297	12%	947	100	11%	5,690	602	11%
INCORPORADA A LA S.E.P.	556	77	14%	658	115	17%	263	35	13%	1,477	227	15%
INCORPORADA A LA U.A.E.M.	34	4	12%	74	11	15%	21	2	10%	129	17	13%
INCORPORADA A LA U.N.A.M.	442	96	22%	549	120	22%	244	35	14%	1,235	251	20%
INCORPORADA A OTRAS U. ESTATALES	18	2	11%	57	11	19%	6	1	17%	81	14	17%
INCORPORADA AL I.P.N.	7		0%	9	2	22%	7			23	2	9%
OTRAS PRIVADAS	135	19	14%	181	22	12%	62	19	31%	378	60	16%
SUBTOTAL PRIVADAS	1,192	198	17%	1,528	281	18%	603	92	15%	3,323	571	17%
TOTAL	3,393	403	12%	4,070	578	14%	1,550	192	12%	9,013	1,173	13%

Los *aspirantes* son los que presentaron examen de admisión.
 Los *admitidos* son los de la lista original emitida después de la aplicación del examen.

ÍNDICE DE ACEPTACIÓN POR ESCUELA DE PROCEDENCIA UNIDAD XOCHIMILCO ANUAL

ESCUELA DE PROCEDENCIA	CSH			CBS			CAD			TOTAL		
	Aspirantes	Admitidos	%	Aspirantes	Admitidos	%	Aspirantes	Admitidos	%	Aspirantes	Admitidos	%
COLEGIO DE BACHILLERES	3,254	285	9%	3,014	403	13%	1,172	128	11%	7,440	816	11%
DGTI-CBETIS	161	14	9%	550	66	12%	85	12	14%	796	92	12%
DGTI-CBTA	32			90	21	23%	15			137	21	15%
DGTI-CBTF	1			8	3	38%				9	3	33%
DGTI-CET	864	62	7%	1,024	97	9%	485	51	11%	2,373	210	9%
DGTI-CETMAR				6	1	17%				6	1	17%
DGTI-ITR	4	1	25%	3			3			10	1	10%
CONALEP	299	24	8%	257	19	7%	96	15	16%	652	58	9%
I.P.N.- CECYT	132	57	43%	143	59	41%	94	28	30%	369	144	39%
NORMAL PRIMARIA	11	3	27%	10	2	20%	5	2	40%	26	7	27%
OTRAS UNIVERSIDADES ESTATALES	40	8	20%	96	14	15%	16	2	13%	152	24	16%
U.A.E.M.	96	25	26%	256	49	19%	51	16	31%	403	90	22%
U.N.A.M.- C.C.H.	150	40	27%	221	45	20%	85	18	21%	456	103	23%
U.N.A.M.- E.N.P.	179	82	46%	285	91	32%	173	45	26%	637	218	34%
OTRAS PÚBLICAS	940	143	15%	1,356	201	15%	364	41	11%	2,660	385	14%
SUBTOTAL PÚBLICAS	6,163	744	12%	7,319	1,071	15%	2,644	358	14%	16,126	2,173	13%
INCORPORADA A LA S.E.P.	1,736	267	15%	2,262	390	17%	724	121	17%	4,722	778	16%
INCORPORADA A LA U.A.E.M.	115	18	16%	248	31	13%	56	10	18%	419	59	14%
INCORPORADA A LA U.N.A.M.	1,279	267	21%	1,749	381	22%	669	133	20%	3,697	781	21%
INCORPORADA A OTRAS U. ESTATALES	67	16	24%	180	32	18%	19	3	16%	266	51	19%
INCORPORADA AL I.P.N.	36	6	17%	41	7	17%	26	2	8%	103	15	15%
OTRAS PRIVADAS	297	55	19%	431	67	16%	136	39	29%	864	161	19%
SUBTOTAL PRIVADAS	3,530	629	18%	4,911	908	18%	1,630	308	19%	10,071	1,845	18%
TOTAL	9,693	1,373	14%	12,230	1,979	16%	4,274	666	16%	26,197	4,018	15%

Los *aspirantes* son los que presentaron examen de admisión.
Los *admitidos* son los de la lista original emitida después de la aplicación del examen.

ÍNDICE DE ACEPTACIÓN POR ESCUELA DE PROCEDENCIA TOTAL UAM

(Primer proceso de selección ingreso trimestre-PRIMAVERA)

ESCUELA DE PROCEDENCIA	CBI			CSH			CBS			CAD			TOTAL		
	Aspirantes	Admitidos	%	Aspirantes	Admitidos	%	Aspirantes	Admitidos	%	Aspirantes	Admitidos	%	Aspirantes	Admitidos	%
COLEGIO DE BACHILLERES	871	222	25%	3,014	305	10%	1,487	337	23%	947	104	11%	6,319	968	15%
DGTI-CBETIS	153	56	37%	254	34	13%	218	43	20%	105	17	16%	730	150	21%
DGTI-CBTA	17	7	41%	36			46	15	33%	4			103	22	21%
DGTI-CBTF	1	1	100%				2	1	50%	1			4	2	50%
DGTI-CET	324	84	26%	654	71	11%	443	87	20%	328	47	14%	1,749	289	17%
DGTI-CETMAR	2	1	50%	1			3	2	67%				6	3	50%
DGTI-HTR	1	1	100%	1			2						4	1	25%
CONALEP	236	54	23%	299	28	9%	114	18	16%	80	7	9%	729	107	15%
I.P.N.- CECYT	170	118	69%	144	64	44%	68	45	66%	146	51	35%	528	278	53%
NORMAL PRIMARIA	4	1	25%	8	2	25%	3	2	67%	5	1	20%	20	6	30%
OTRAS UNIVERSIDADES ESTATALES	11	5	45%	25	10	40%	46	9	20%	12	2	17%	94	26	28%
U.A.E.M.	34	25	74%	45	15	33%	84	25	30%	25	10	40%	188	75	40%
U.N.A.M.- C.C.H.	34	29	85%	124	47	38%	101	33	33%	85	16	19%	344	125	36%
U.N.A.M.- E.N.P.	29	24	83%	109	58	53%	95	44	46%	75	21	28%	308	147	48%
OTRAS PÚBLICAS	233	89	38%	604	129	21%	348	93	27%	234	40	17%	1,419	351	25%
SUBTOTAL PÚBLICAS	2,120	717	34%	5,318	763	14%	3,060	754	25%	2,047	316	15%	12,545	2,550	20%
INCORPORADA A LA S.E.P.	511	215	42%	1,261	228	18%	757	215	28%	640	119	19%	3,169	777	25%
INCORPORADA A LA U.A.E.M.	32	15	47%	75	16	21%	70	16	23%	43	8	19%	220	55	25%
INCORPORADA A LA U.N.A.M.	122	71	58%	551	124	23%	482	146	30%	323	87	27%	1,478	428	29%
INCORPORADA A OTRAS U. ESTATALES	29	15	52%	37	9	24%	60	13	22%	14	2	14%	140	39	28%
INCORPORADA AL I.P.N.	26	10	38%	64	16	25%	16	3	19%	26	4	15%	132	33	25%
OTRAS PRIVADAS	69	33	48%	172	41	24%	111	25	23%	88	23	26%	440	122	28%
SUBTOTAL PRIVADAS	789	359	46%	2,160	434	20%	1,496	418	28%	1,134	243	21%	5,579	1,454	26%
TOTAL	2,909	1,076	37%	7,478	1,197	16%	4,556	1,172	26%	3,181	559	18%	18,124	4,004	22%

Los *aspirantes* son los que presentaron examen de admisión.
Los *admitidos* son los de la lista original emitida después de la aplicación del examen.

ÍNDICE DE ACEPTACIÓN POR ESCUELA DE PROCEDENCIA TOTAL UAM (Primer proceso de selección ingreso trimestre-OTOÑO)

ESCUELA DE PROCEDENCIA	CBI			CSH			CBS			CAD			TOTAL		
	Aspirantes	Admitidos	%	Aspirantes	Admitidos	%	Aspirantes	Admitidos	%	Aspirantes	Admitidos	%	Aspirantes	Admitidos	%
COLEGIO DE BACHILLERES	589	93	16%	1,933	156	8%	818	92	11%	486	32	7%	3,826	373	10%
DGTI-CBETIS	184	35	19%	320	19	6%	241	30	12%	97	6	6%	842	90	11%
DGTI-CBTA	20	3	15%	24	1	4%	39	3	8%	14			97	7	7%
DGTI-CBTF				2			3						5	0	0%
DGTI-CET	425	48	11%	606	41	7%	332	21	6%	296	15	5%	1,659	125	8%
DGTI-CETMAR	4	2	50%	2			3						9	2	22%
DGTI-ITR				6	2	33%							6	2	33%
CONALEP	138	10	7%	185	8	4%	71	6	8%	44	2	5%	438	26	6%
I.P.N.- CECYT	118	58	49%	123	38	31%	55	25	45%	108	14	13%	404	135	33%
NORMAL PRIMARIA	8	3	38%	16	3	19%	10	2	20%	4	1	25%	38	9	24%
OTRAS UNIVERSIDADES ESTATALES	8	5	63%	42	7	17%	32	7	22%	10	1	10%	92	20	22%
U.A.E.M.	51	22	43%	88	23	26%	92	15	16%	34	7	21%	265	67	25%
U.N.A.M.- C.C.H.	16	7	44%	70	21	30%	40	2	5%	25	4	16%	151	34	23%
U.N.A.M.- E.N.P.	19	6	32%	77	36	47%	70	12	17%	86	21	24%	252	75	30%
OTRAS PÚBLICAS	491	103	21%	1,088	185	17%	551	99	18%	361	21	6%	2,491	408	16%
SUBTOTAL PÚBLICAS	2,071	395	19%	4,582	540	12%	2,357	314	13%	1,565	124	8%	10,575	1,373	13%
INCORPORADA A LA S.E.P.	745	208	28%	2,000	288	14%	1,027	149	15%	733	59	8%	4,505	704	16%
INCORPORADA A LA U.A.E.M.	62	29	47%	163	27	17%	131	27	21%	40	7	18%	396	90	23%
INCORPORADA A LA U.N.A.M.	318	152	48%	1,082	211	20%	817	180	22%	574	82	14%	2,791	625	22%
INCORPORADA A OTRAS U. ESTATALES	40	25	63%	72	16	22%	72	11	15%	20	1	5%	204	53	26%
INCORPORADA AL I.P.N.	34	3	9%	50	5	10%	22	5	23%	19			125	13	10%
OTRAS PRIVADAS	104	39	38%	223	51	23%	164	31	19%	131	23	18%	622	144	23%
SUBTOTAL PRIVADAS	1,303	456	35%	3,590	598	17%	2,233	403	18%	1,517	172	11%	8,643	1,629	19%
TOTAL	3,374	851	25%	8,172	1,138	14%	4,590	717	16%	3,082	296	10%	19,218	3,002	16%

Los *aspirantes* son los que presentaron examen de admisión.
Los *admitidos* son los de la lista original emitida después de la aplicación del examen.

ÍNDICE DE ACEPTACIÓN POR ESCUELA DE PROCEDENCIA TOTAL UAM

(Segundo proceso de selección ingreso trimestre-OTOÑO)

ESCUELA DE PROCEDENCIA	CBI			CSH			CBS			CAD			CCD			CNI			TOTAL		
	Aspirantes	Admitidos	%	Aspirantes	Admitidos	%	Aspirantes	Admitidos	%	Aspirantes	Admitidos	%	Aspirantes	Admitidos	%	Aspirantes	Admitidos	%	Aspirantes	Admitidos	%
COLEGIO DE BACHILLERES	585	143	24%	2,695	242	9%	1,080	124	11%	709	40	6%	27	8	30%	27	6	22%	5,123	563	11%
DGTI-CBETIS	121	48	40%	196	27	14%	162	25	15%	86	10	12%	1			1	1	100%	567	111	20%
DGTI-CBTA	7	1	14%	33	1	3%	41	8	20%	7	1	14%							88	11	13%
DGTI-CBTF				3			4	2	50%										7	2	29%
DGTI-CET	311	72	23%	681	43	6%	398	35	9%	297	18	6%	6	2	33%	14	1	7%	1,707	171	10%
DGTI-CETMAR	3	1	33%				2												5	1	20%
DGTI-ITR				7	1	14%	2			4									13	1	8%
CONALEP	148	34	23%	238	16	7%	100	5	5%	77	8	10%	5			5	2	40%	573	65	11%
I.P.N.- CECYT	93	66	71%	129	64	50%	62	21	34%	125	32	26%	3	2	67%	4	3	75%	416	188	45%
NORMAL PRIMARIA				7	1	14%	1			2									10	1	10%
OTRAS UNIVERSIDADES ESTATALES	7	4	57%	14	2	14%	25	3	12%	7	3	43%							53	12	23%
U.A.E.M.	26	16	62%	74	24	32%	98	20	20%	28	9	32%							226	69	31%
U.N.A.M.- C.C.H.	26	12	46%	132	43	33%	93	23	25%	73	11	15%							324	89	27%
U.N.A.M.- E.N.P.	18	14	78%	134	68	51%	131	46	35%	102	25	25%	8	6	75%	2	1	50%	395	160	41%
OTRAS PÚBLICAS	381	130	34%	1,350	261	19%	694	105	15%	474	34	7%	10	4	40%	14	4	29%	2,923	538	18%
SUBTOTAL PÚBLICAS	1,726	541	31%	5,693	793	14%	2,893	417	14%	1,991	191	10%	60	22	37%	67	18	27%	12,430	1,982	16%
INCORPORADA A LA S.E.P.	457	190	42%	1,467	259	18%	732	153	21%	672	71	11%	12	6	50%	12	7	58%	3,352	686	20%
INCORPORADA A LA U.A.E.M.	38	20	53%	117	25	21%	89	18	20%	45	2	4%	1						290	65	22%
INCORPORADA A LA U.N.A.M.	187	100	53%	846	209	25%	586	145	25%	491	71	14%	14	7	50%	9	5	56%	2,133	537	25%
INCORPORADA A OTRAS U. ESTATALES	18	8	44%	45	10	22%	62	13	21%	15	3	20%							140	34	24%
INCORPORADA AL I.P.N.	13	6	46%	31	6	19%	12	5	42%	17						1	1	100%	74	18	24%
OTRAS PRIVADAS	85	35	41%	319	54	17%	194	27	14%	169	30	18%	2	2	100%	5	3	60%	774	151	20%
SUBTOTAL PRIVADAS	798	359	45%	2,825	563	20%	1,675	361	22%	1,409	177	13%	29	15	52%	27	16	59%	6,763	1,491	22%
TOTAL	2,524	900	36%	8,518	1,356	16%	4,568	778	17%	3,400	368	11%	89	37	42%	94	34	36%	19,193	3,473	18%

Los *aspirantes* son los que presentaron examen de admisión.
Los *admitidos* son los de la lista original emitida después de la aplicación del examen.

ÍNDICE DE ACEPTACIÓN POR ESCUELA DE PROCEDENCIA TOTAL UAM ANUAL

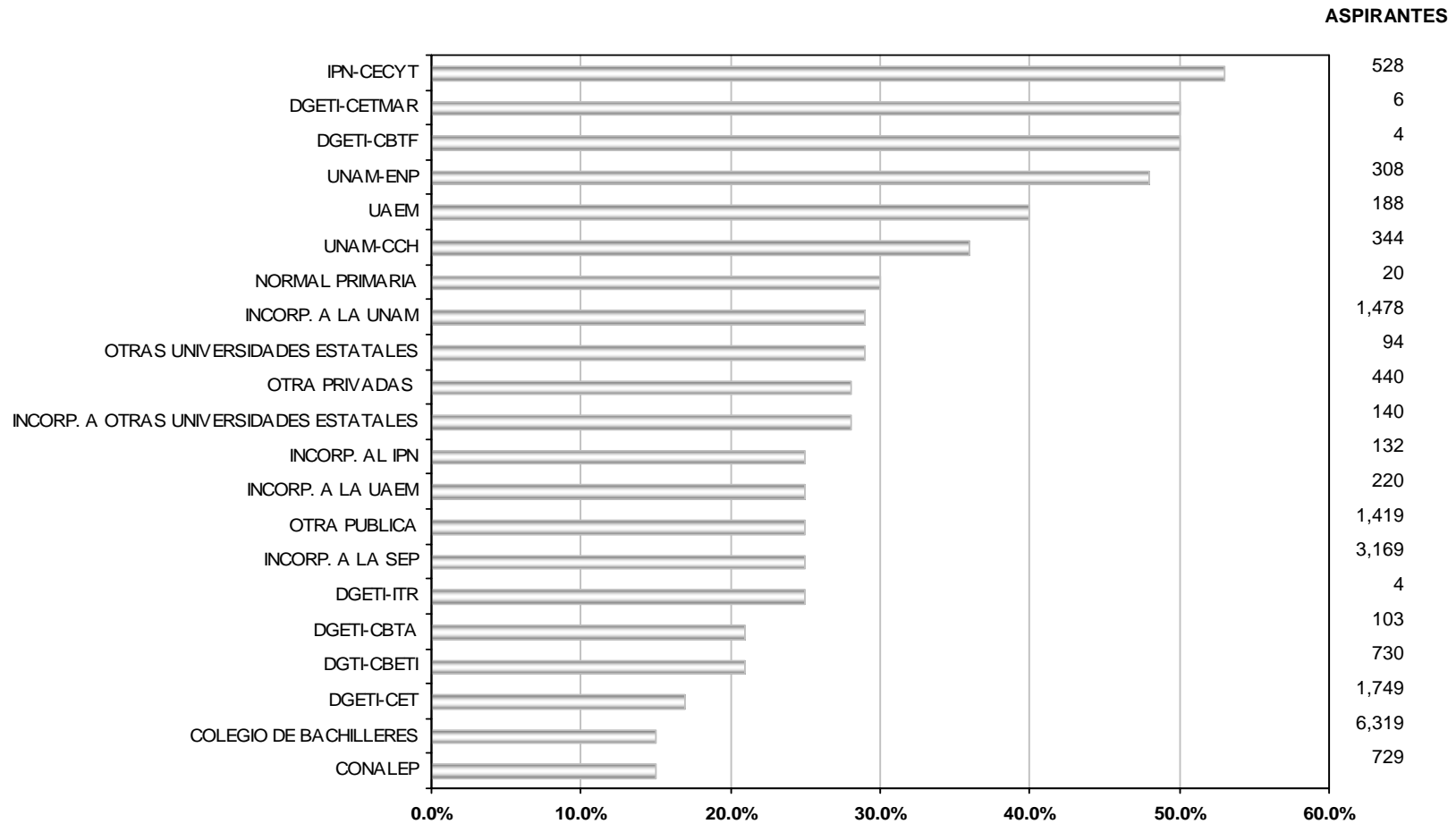
ESCUELA DE PROCEDENCIA	CBI			CSH			CBS			CAD			CCD			CNI			TOTAL		
	Aspirantes	Admitidos	%	Aspirantes	Admitidos	%	Aspirantes	Admitidos	%	Aspirantes	Admitidos	%	Aspirantes	Admitidos	%	Aspirantes	Admitidos	%	Aspirantes	Admitidos	%
COLEGIO DE BACHILLERES	2,045	458	22%	7,642	703	9%	3,385	553	16%	2,142	176	8%	27	8	30%	27	6	22%	15,268	1,904	12%
DGTI-CBETIS	458	139	30%	770	80	10%	621	98	16%	288	33	11%	1			1	1	100%	2,139	351	16%
DGTI-CBTA	44	11	25%	93	2	2%	126	26	21%	25	1	4%							288	40	14%
DGTI-CBTF	1	1	100%	5			9	3	33%	1									16	4	25%
DGTI-CET	1,060	204	19%	1,941	155	8%	1,173	143	12%	921	80	9%	6	2	33%	14	1	7%	5,115	585	11%
DGTI-CETMAR	9	4	44%	3			8	2	25%										20	6	30%
DGTI-HTR	1	1	100%	14	3	21%	4			4									23	4	17%
CONALEP	522	98	19%	722	52	7%	285	29	10%	201	17	8%	5			5	2	40%	1,740	198	11%
I.P.N.- CECYT	381	242	64%	396	166	42%	185	91	49%	379	97	26%	3	2	67%	4	3	75%	1,348	601	45%
NORMAL PRIMARIA	12	4	33%	31	6	19%	14	4	29%	11	2	18%							68	16	24%
OTRAS UNIVERSIDADES ESTATALES	26	14	54%	81	19	23%	103	19	18%	29	6	21%							239	58	24%
U.A.E.M.	111	63	57%	207	62	30%	274	60	22%	87	26	30%							679	211	31%
U.N.A.M.- C.C.H.	76	48	63%	326	111	34%	234	58	25%	183	31	17%							819	248	30%
U.N.A.M.- E.N.P.	66	44	67%	320	162	51%	296	102	34%	263	67	25%	8	6	75%	2	1	50%	955	382	40%
OTRAS PÚBLICAS	1,105	322	29%	3,042	575	19%	1,593	297	19%	1,069	95	9%	10	4	40%	14	4	29%	6,833	1,297	19%
SUBTOTAL PÚBLICAS	5,917	1,653	28%	15,593	2,096	13%	8,310	1,485	18%	5,603	631	11%	60	22	37%	67	18	27%	35,550	5,905	17%
INCORPORADA A LA S.E.P.	1,713	613	36%	4,728	775	16%	2,516	517	21%	2,045	249	12%	12	6	50%	12	7	58%	11,026	2,167	20%
INCORPORADA A LA U.A.E.M.	132	64	48%	355	68	19%	290	61	21%	128	17	13%	1						906	210	23%
INCORPORADA A LA U.N.A.M.	627	323	52%	2,479	544	22%	1,885	471	25%	1,388	240	17%	14	7	50%	9	5	56%	6,402	1,590	25%
INCORPORADA A OTRAS U. ESTATALES	87	48	55%	154	35	23%	194	37	19%	49	6	12%				0			484	126	26%
INCORPORADA AL I.P.N.	73	19	26%	145	27	19%	50	13	26%	62	4	6%				1	1	100%	331	64	19%
OTRAS PRIVADAS	258	107	41%	714	146	20%	469	83	18%	388	76	20%	2	2	100%	5	3	60%	1,836	417	23%
SUBTOTAL PRIVADAS	2,890	1,174	41%	8,575	1,595	19%	5,404	1,182	22%	4,060	592	15%	29	15	52%	27	16	59%	20,985	4,574	22%
TOTAL	8,807	2,827	32%	24,168	3,691	15%	13,714	2,667	19%	9,663	1,223	13%	89	37	42%	94	34	36%	56,535	10,479	19%

Los aspirantes son los que presentaron examen de admisión.
 Los admitidos son los de la lista original emitida después de la aplicación del examen.

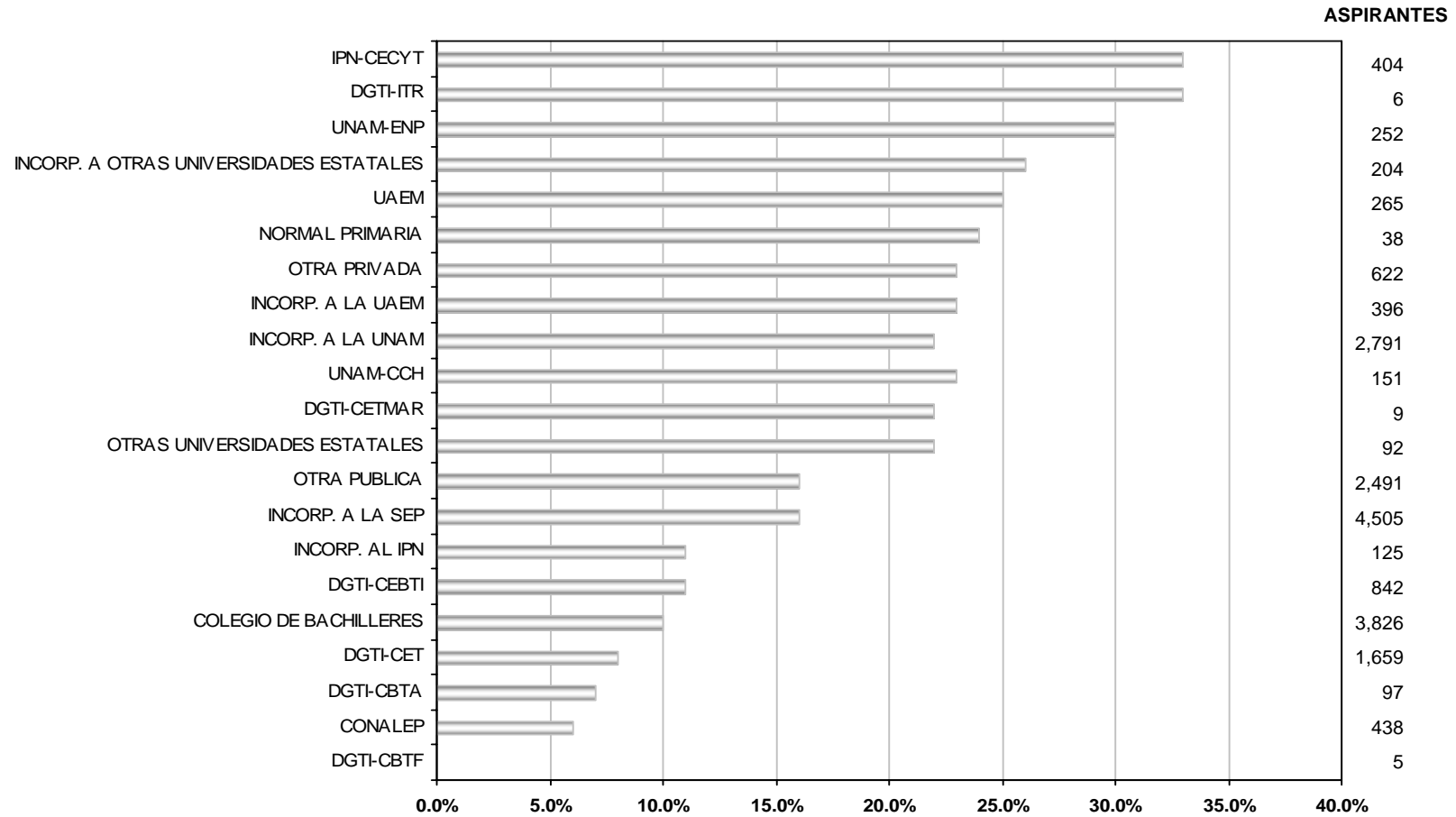
ÍNDICES DE ACEPTACIÓN POR ESCUELA DE PROCEDENCIA

TOTAL UAM

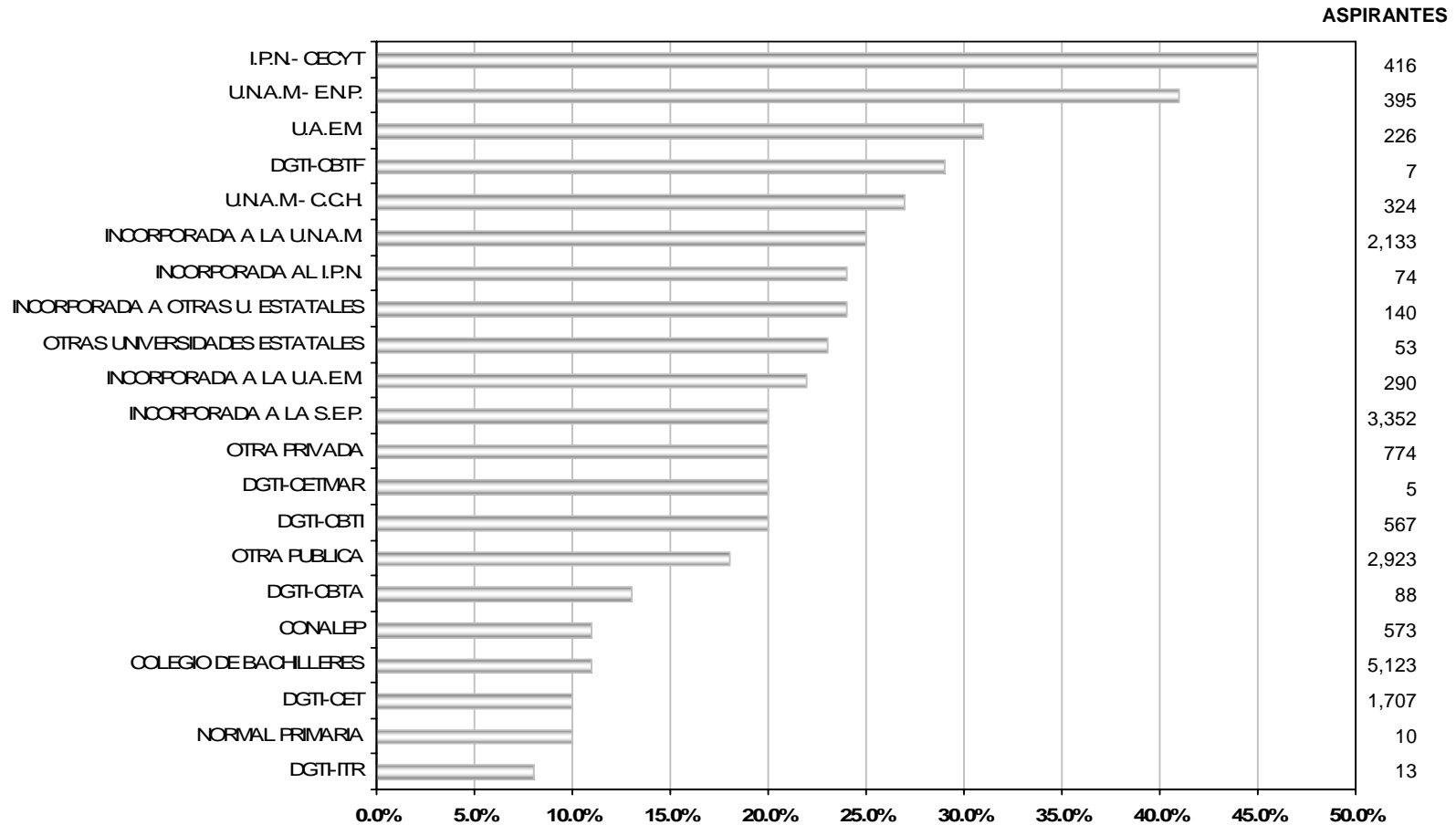
(Primer proceso de selección-PRIMAVERA)



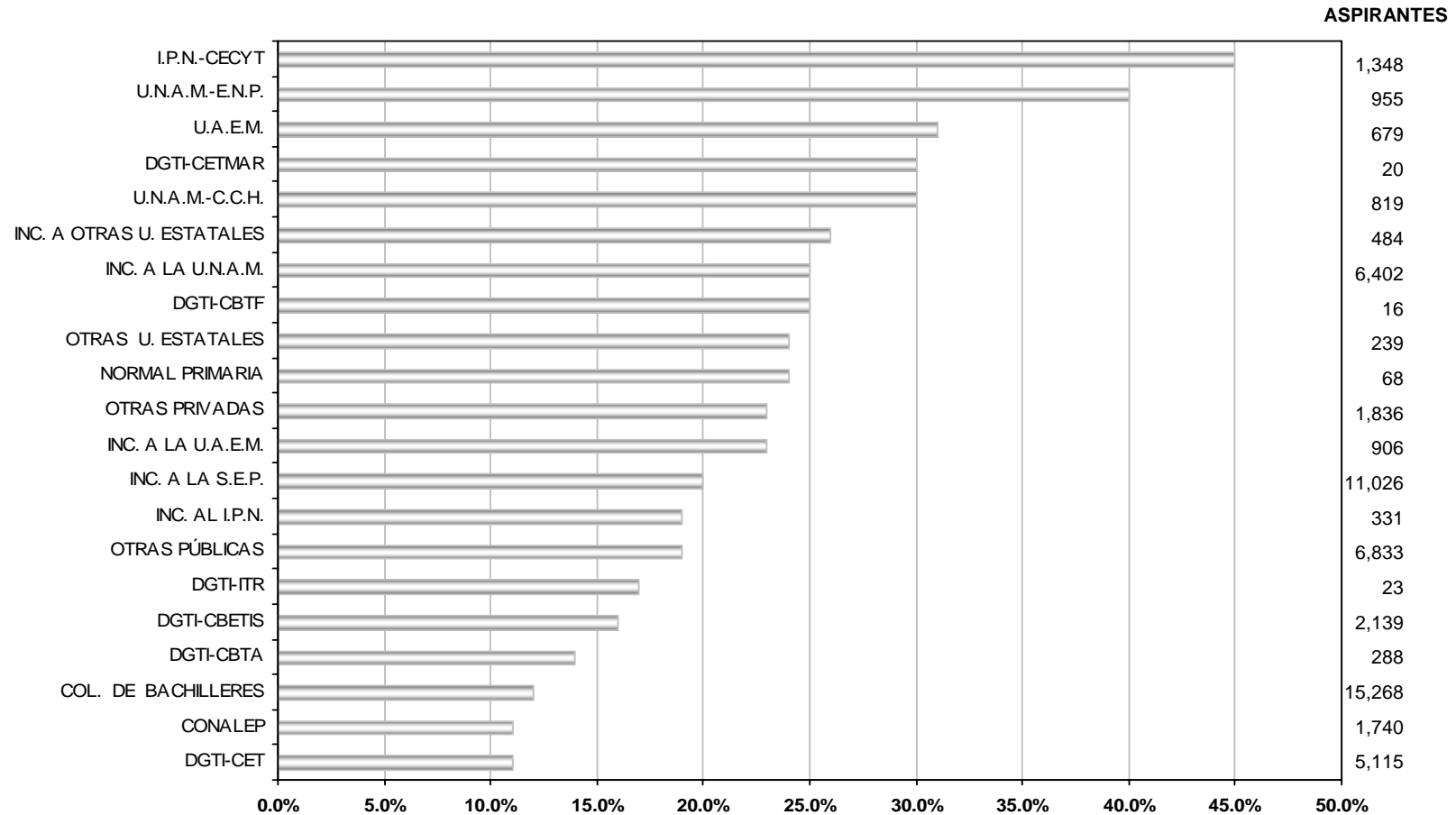
ÍNDICES DE ACEPTACIÓN POR ESCUELA DE PROCEDENCIA
TOTAL UAM
(Primer proceso de selección-OTOÑO)



ÍNDICES DE ACEPTACIÓN POR ESCUELA DE PROCEDENCIA
TOTAL UAM
(Segundo proceso de selección- OTOÑO)



ÍNDICES DE ACEPTACIÓN POR ESCUELA DE PROCEDENCIA TOTAL UAM (ANUAL)



ÍNDICE DE ACEPTACIÓN POR GÉNERO

(Primer proceso de selección ingreso trimestre-PRIMAVERA)

UNIDAD/ DIVISION	MUJERES			HOMBRES			TOTAL		
	Aspirantes	Admitidos	%	Aspirantes	Admitidos	%	Aspirantes	Admitidos	%
AZCAPOTZALCO	2,811	356	12.7%	3,700	959	25.9%	6,511	1,315	20%
CAD	780	77	9.9%	932	162	17.4%	1,712	239	14%
CBI	407	132	32.4%	1,440	570	39.6%	1,847	702	38%
CSH	1,624	147	9.1%	1,328	227	17.1%	2,952	374	13%
IZTAPALAPA	1,187	285	24.0%	1,349	495	36.7%	2,536	780	31%
CBI	283	76	26.9%	779	298	38.3%	1,062	374	35%
CBS	235	119	50.6%	179	110	61.5%	414	229	55%
CSH	669	90	13.5%	391	87	22.3%	1,060	177	17%
XOCHIMILCO	5,502	953	17.3%	3,575	956	26.7%	9,077	1,909	21%
CAD	649	90	13.9%	820	230	28.0%	1,469	320	22%
CBS	2,710	553	20.4%	1,432	390	27.2%	4,142	943	23%
CSH	2,143	310	14.5%	1,323	336	25.4%	3,466	646	19%
UAM	9,500	1,594	16.8%	8,624	2,410	27.9%	18,124	4,004	22%
CAD	1,429	167	11.7%	1,752	392	22.4%	3,181	559	18%
CBI	690	208	30.1%	2,219	868	39.1%	2,909	1,076	37%
CBS	2,945	672	22.8%	1,611	500	31.0%	4,556	1,172	26%
CSH	4,436	547	12.3%	3,042	650	21.4%	7,478	1,197	16%

Los *aspirantes* son los que presentaron examen de admisión.
Los *admitidos* son los de la lista original emitida después de la aplicación del examen.

ÍNDICE DE ACEPTACIÓN POR GÉNERO (Primer proceso de selección ingreso trimestre-OTOÑO)

UNIDAD/ DIVISION	MUJERES			HOMBRES			TOTAL		
	Aspirantes	Admitidos	%	Aspirantes	Admitidos	%	Aspirantes	Admitidos	%
AZCAPOTZALCO	3,372	268	7.9%	3,958	720	18.2%	7,330	988	13%
CAD	892	52	5.8%	935	90	9.6%	1,827	142	8%
CBI	534	114	21.3%	1,760	482	27.4%	2,294	596	26%
CSH	1,946	102	5.2%	1,263	148	11.7%	3,209	250	8%
IZTAPALAPA	1,964	485	24.7%	1,817	593	32.6%	3,781	1,078	29%
CBI	345	70	20.3%	735	185	25.2%	1,080	255	24%
CBS	357	152	42.6%	215	107	49.8%	572	259	45%
CSH	1,262	263	20.8%	867	301	34.7%	2,129	564	26%
XOCHIMILCO	5,112	484	9.5%	2,995	452	15.1%	8,107	936	12%
CAD	618	57	9.2%	637	97	15.2%	1,255	154	12%
CBS	2,661	279	10.5%	1,357	179	13.2%	4,018	458	11%
CSH	1,833	148	8.1%	1,001	176	17.6%	2,834	324	11%
UAM	10,448	1,237	11.8%	8,770	1,765	20.1%	19,218	3,002	16%
CAD	1,510	109	7.2%	1,572	187	11.9%	3,082	296	10%
CBI	879	184	20.9%	2,495	667	26.7%	3,374	851	25%
CBS	3,018	431	14.3%	1,572	286	18.2%	4,590	717	16%
CSH	5,041	513	10.2%	3,131	625	20.0%	8,172	1,138	14%

Los *aspirantes* son los que presentaron examen de admisión.
Los *admitidos* son los de la lista original emitida después de la aplicación del examen.

ÍNDICE DE ACEPTACIÓN POR GÉNERO

(Segundo proceso de selección ingreso trimestre-OTOÑO)

UNIDAD/ DIVISION	MUJERES			HOMBRES			TOTAL		
	Aspirantes	Admitidos	%	Aspirantes	Admitidos	%	Aspirantes	Admitidos	%
AZCAPOTZALCO	3,064	447	14.6%	3,391	782	23.1%	6,455	1,229	19%
CAD	894	79	8.8%	956	97	10.1%	1,850	176	10%
CBI	437	140	32.0%	1,220	466	38.2%	1,657	606	37%
CSH	1,733	228	13.2%	1,215	219	18.0%	2,948	447	15%
IZTAPALAPA	1,890	435	23.0%	1,549	513	33.1%	3,439	948	28%
CBI	241	71	29.5%	626	223	35.6%	867	294	34%
CBS	316	118	37.3%	182	82	45.1%	498	200	40%
CSH	1,333	246	18.5%	741	208	28.1%	2,074	454	22%
XOCHIMILCO	5,650	635	11.2%	3,363	538	16.0%	9,013	1,173	13%
CAD	749	74	9.9%	801	118	14.7%	1,550	192	12%
CBS	2,739	334	12.2%	1,331	244	18.3%	4,070	578	14%
CSH	2,162	227	10.5%	1,231	176	14.3%	3,393	403	12%
CUAJIMALPA	145	57	39.3%	141	66	46.8%	286	123	43%
CCD	54	21	38.9%	35	16	45.7%	89	37	42%
CNI	34	9	26.5%	60	25	41.7%	94	34	36%
CSH	57	27	47.4%	46	25	54.3%	103	52	50%
UAM	10,749	1,574	14.6%	8,444	1,899	22.5%	19,193	3,473	18%
CAD	1,643	153	9.3%	1,757	215	12.2%	3,400	368	11%
CBI	678	211	31.1%	1,846	689	37.3%	2,524	900	36%
CBS	3,055	452	14.8%	1,513	326	21.5%	4,568	778	17%
CSH	5,285	728	13.8%	3,233	628	19.4%	8,518	1,356	16%
CCD	54	21	38.9%	35	16	45.7%	89	37	42%
CNI	34	9	26.5%	60	25	41.7%	94	34	36%

Los *aspirantes* son los que presentaron examen de admisión.
 Los *admitidos* son los de la lista original emitida después de la aplicación del examen.

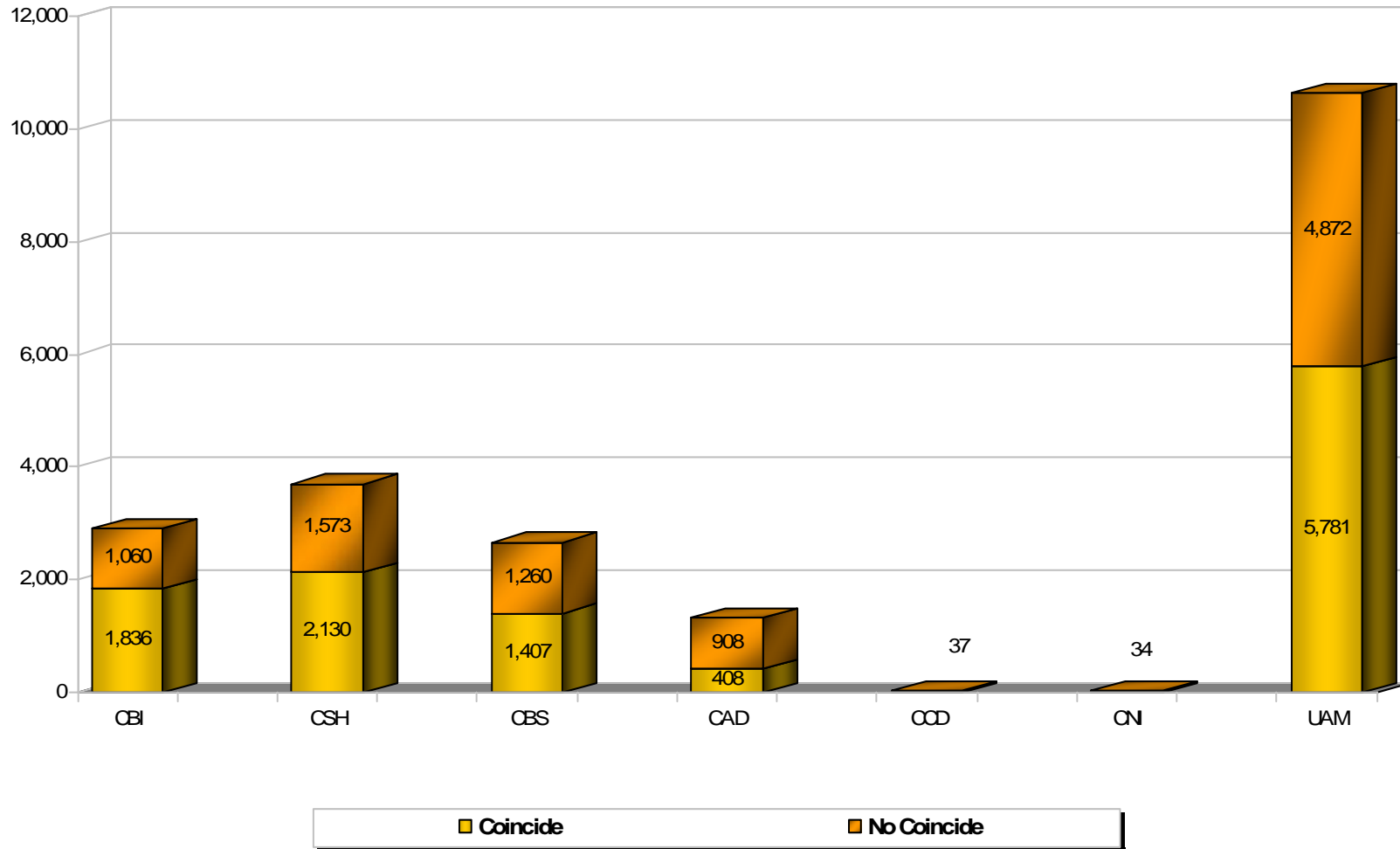
ÍNDICE DE ACEPTACIÓN POR GÉNERO ANUAL

UNIDAD DIVISION	MUJERES			HOMBRES			TOTAL		
	Aspirantes	Admitidos	%	Aspirantes	Admitidos	%	Aspirantes	Admitidos	%
AZCAPOTZALCO	9,247	1,071	11.6%	11,049	2,461	22.3%	20,296	3,532	17%
CAD	2,566	208	8.1%	2,823	349	12.4%	5,389	557	10%
OBI	1,378	386	28.0%	4,420	1,518	34.3%	5,798	1,904	33%
CSH	5,303	477	9.0%	3,806	594	15.6%	9,109	1,071	12%
IZTAPALAPA	5,041	1,205	23.9%	4,715	1,601	34.0%	9,756	2,806	29%
OBI	869	217	25.0%	2,140	706	33.0%	3,009	923	31%
OBS	908	389	42.8%	576	299	51.9%	1,484	688	46%
CSH	3,264	599	18.4%	1,999	596	29.8%	5,263	1,195	23%
XOCHMILCO	16,264	2,072	12.7%	9,933	1,946	19.6%	26,197	4,018	15%
CAD	2,016	221	11.0%	2,258	445	19.7%	4,274	666	16%
OBS	8,110	1,166	14.4%	4,120	813	19.7%	12,230	1,979	16%
CSH	6,138	685	11.2%	3,555	688	19.4%	9,693	1,373	14%
CUAJIMALPA	145	57	39.3%	141	66	46.8%	286	123	43%
OOD	54	21	38.9%	35	16	45.7%	89	37	42%
CN	34	9	26.5%	60	25	41.7%	94	34	36%
CSH	57	27	47.4%	46	25	54.3%	103	52	50%
UAM	30,697	4,405	14.3%	25,838	6,074	23.5%	56,535	10,479	19%
CAD	4,582	429	9.4%	5,081	794	15.6%	9,663	1,223	13%
OBI	2,247	603	26.8%	6,560	2,224	33.9%	8,807	2,827	32%
OBS	9,018	1,555	17.2%	4,696	1,112	23.7%	13,714	2,667	19%
CSH	14,762	1,788	12.1%	9,406	1,903	20.2%	24,168	3,691	15%
OOD	54	21	38.9%	35	16	45.7%	89	37	42%
CN	34	9	26.5%	60	25	41.7%	94	34	36%

Los *aspirantes* son los que presentaron examen de admisión.
 Los *admitidos* son los de la lista original emitida después de la aplicación del examen.

Datos socioeconómicos
Admitidos y no admitidos
(selección original, antes de lista complementaria)
ANUAL

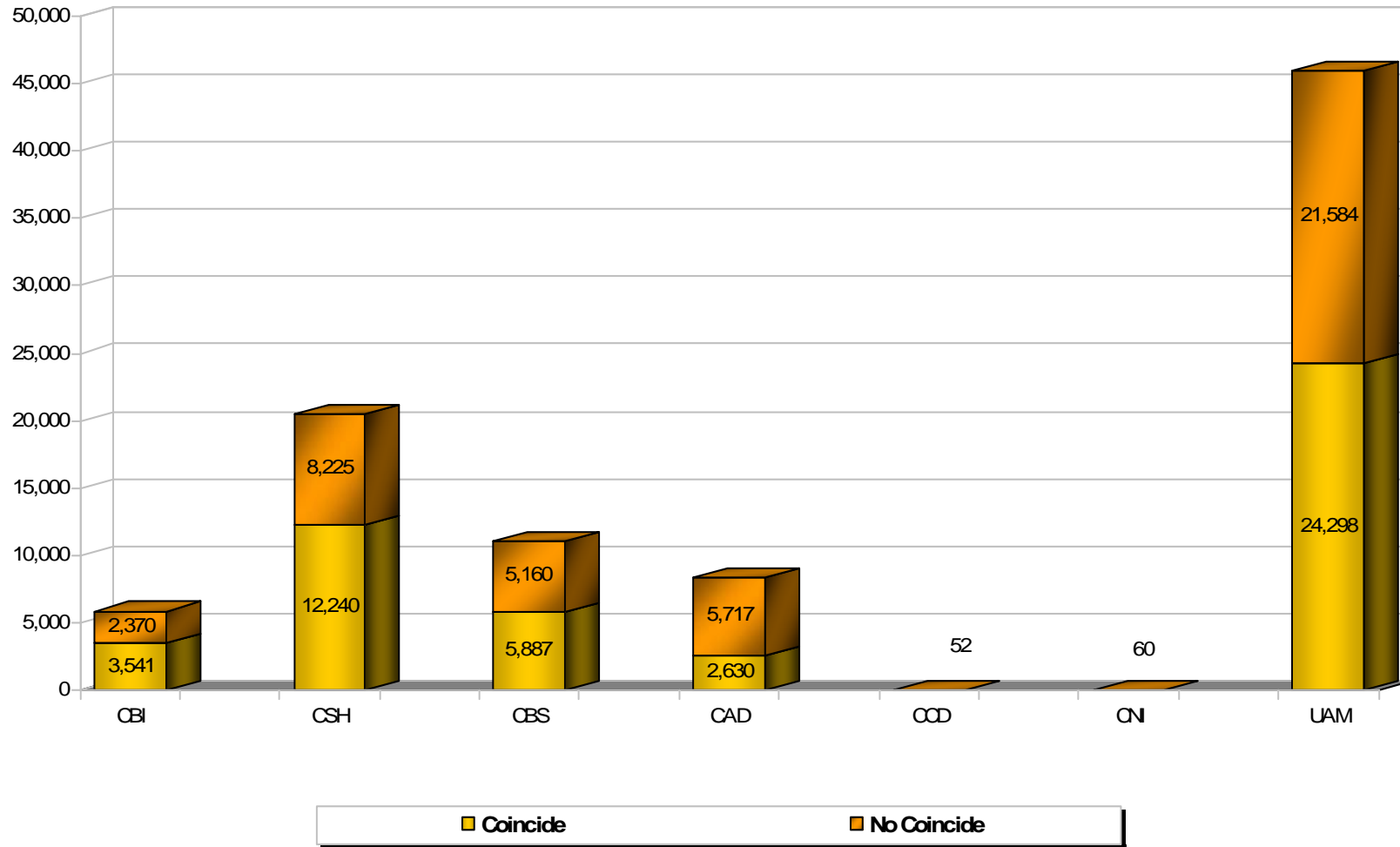
RELACIÓN ENTRE ÁREA DE ESTUDIOS DEL BACHILLERATO Y DIVISIÓN ACADÉMICA DE ADMITIDOS A LA UAM (ANUAL)



Datos de selección original, antes de lista complementaria.

Fuente: Dirección de Planeación.

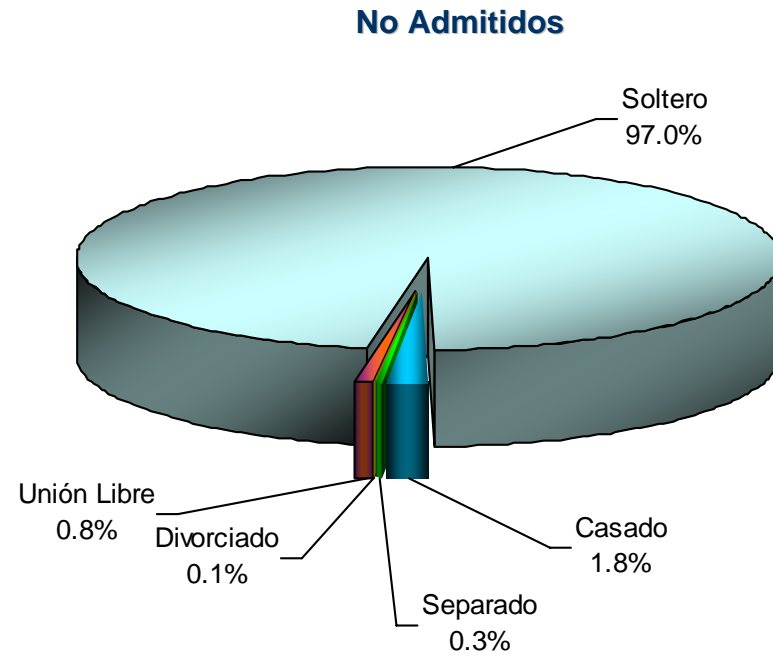
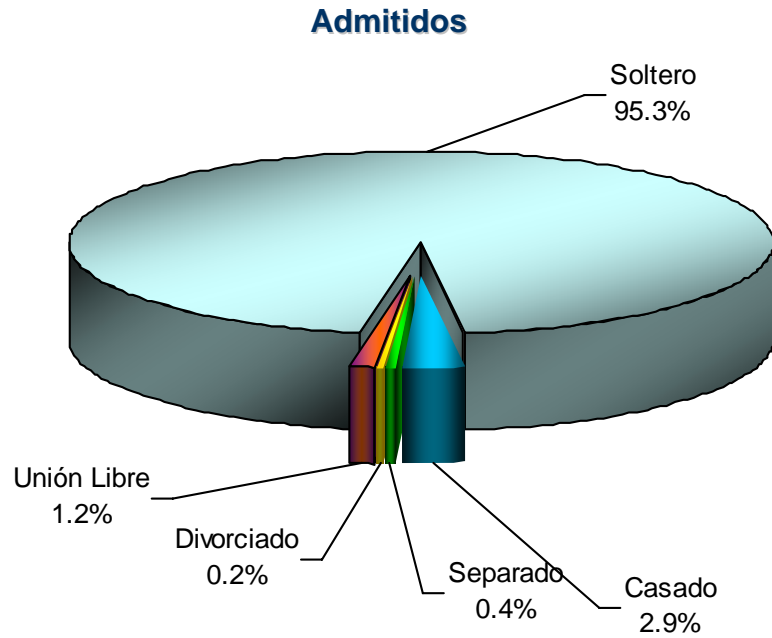
RELACIÓN ENTRE ÁREA DE ESTUDIOS DEL BACHILLERATO Y DIVISIÓN ACADÉMICA DE NO ADMITIDOS A LA UAM (ANUAL)



Datos de selección original, antes de lista complementaria.

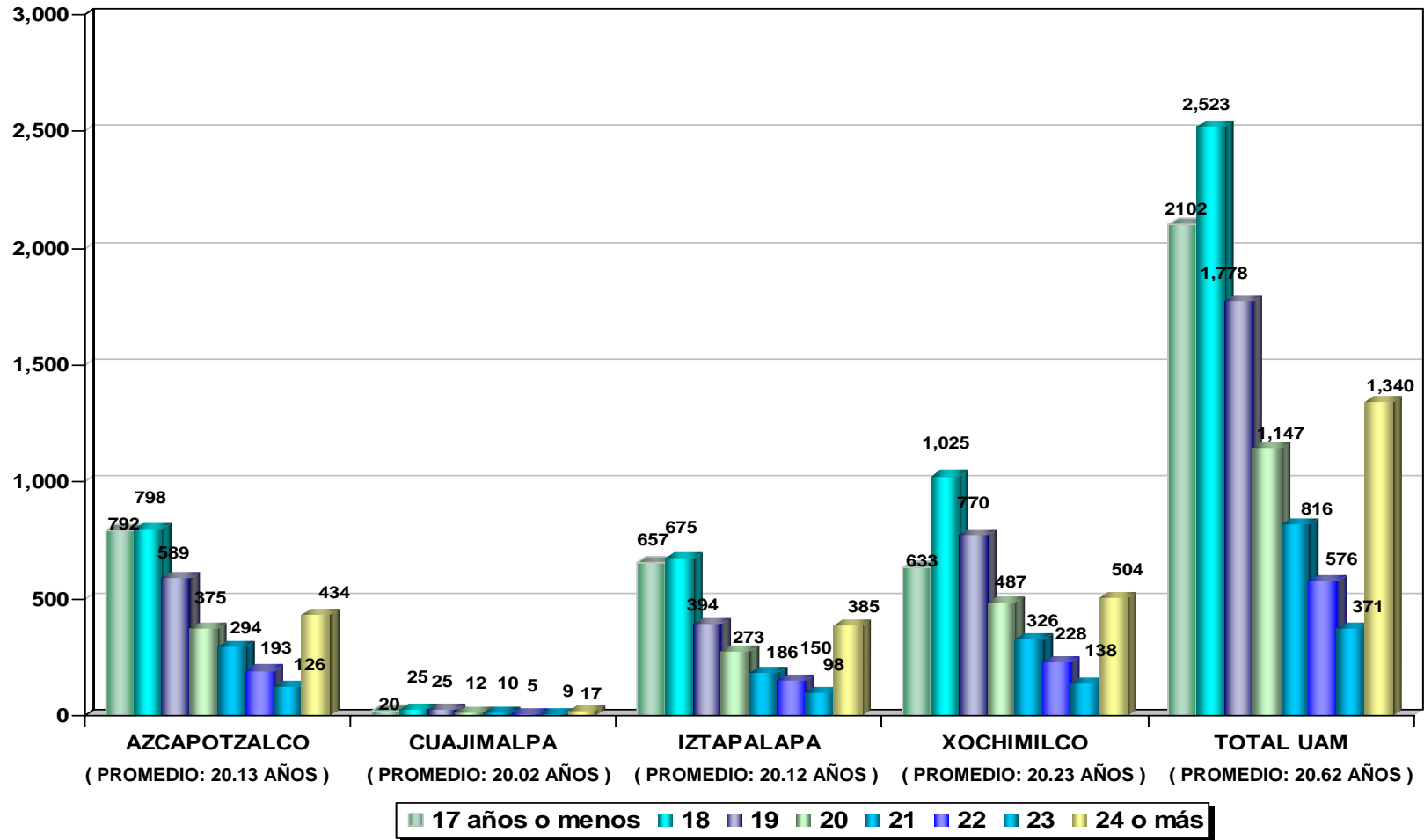
Fuente: Dirección de Planeación.

ADMITIDOS y NO ADMITIDOS SEGÚN ESTADO CIVIL (ANUAL)



Datos de selección original, antes de lista complementaria.

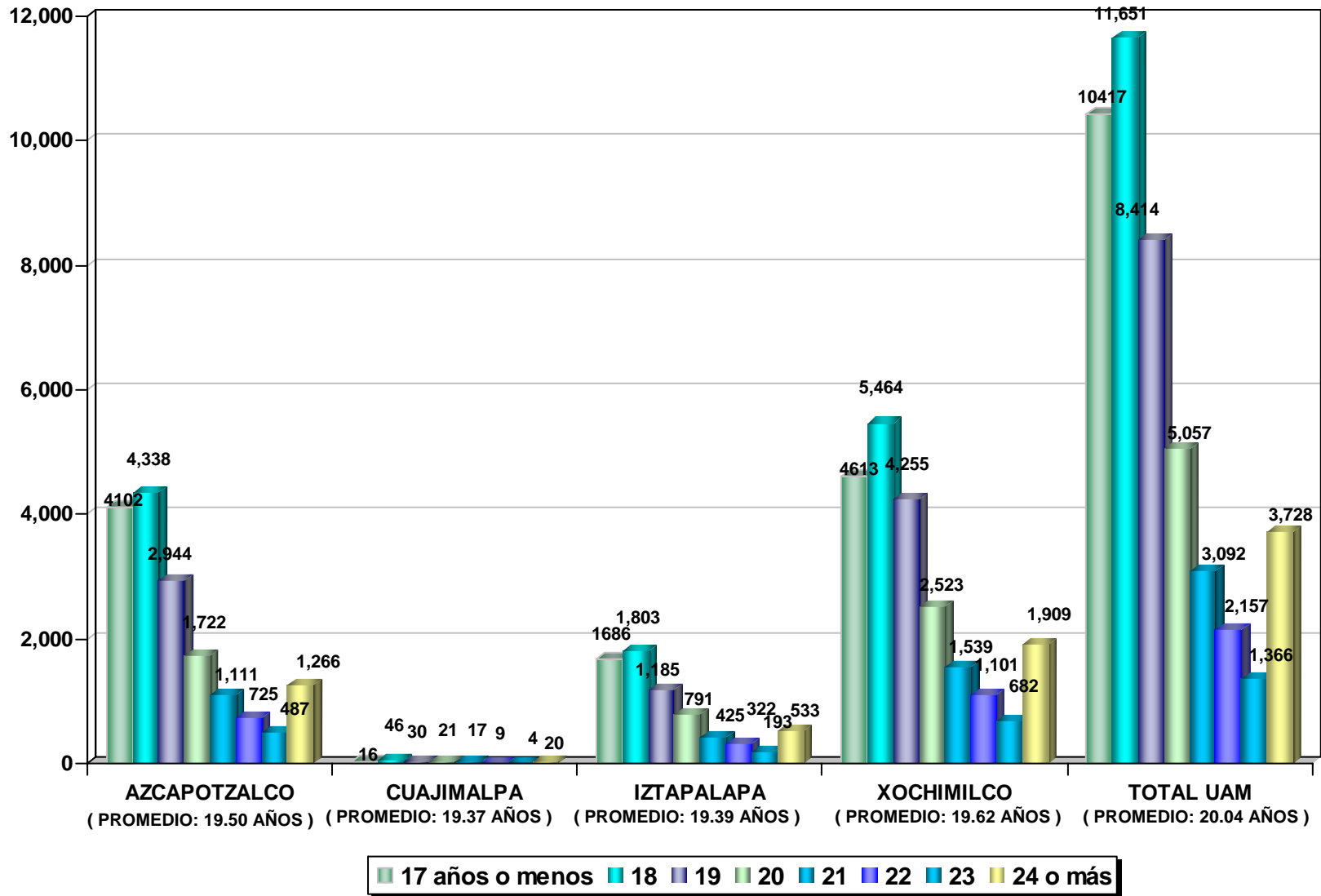
ADMITIDOS POR EDAD (ANUAL)



Datos de selección original, antes de lista complementaria.

Fuente: Dirección de Planeación.

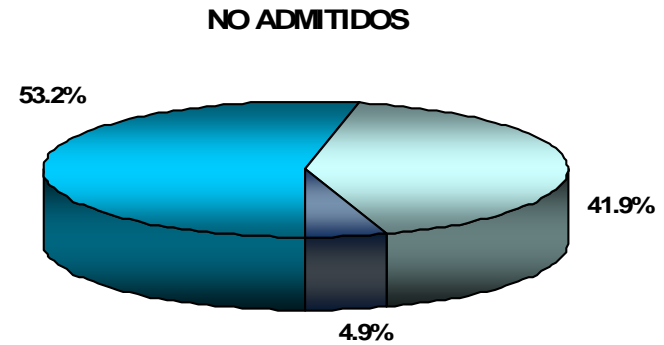
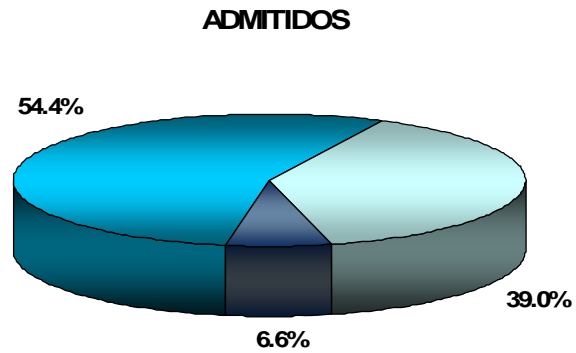
NO ADMITIDOS POR EDAD
(ANUAL)



Datos de selección original, antes de lista complementaria.

Fuente: Dirección de Planeación.

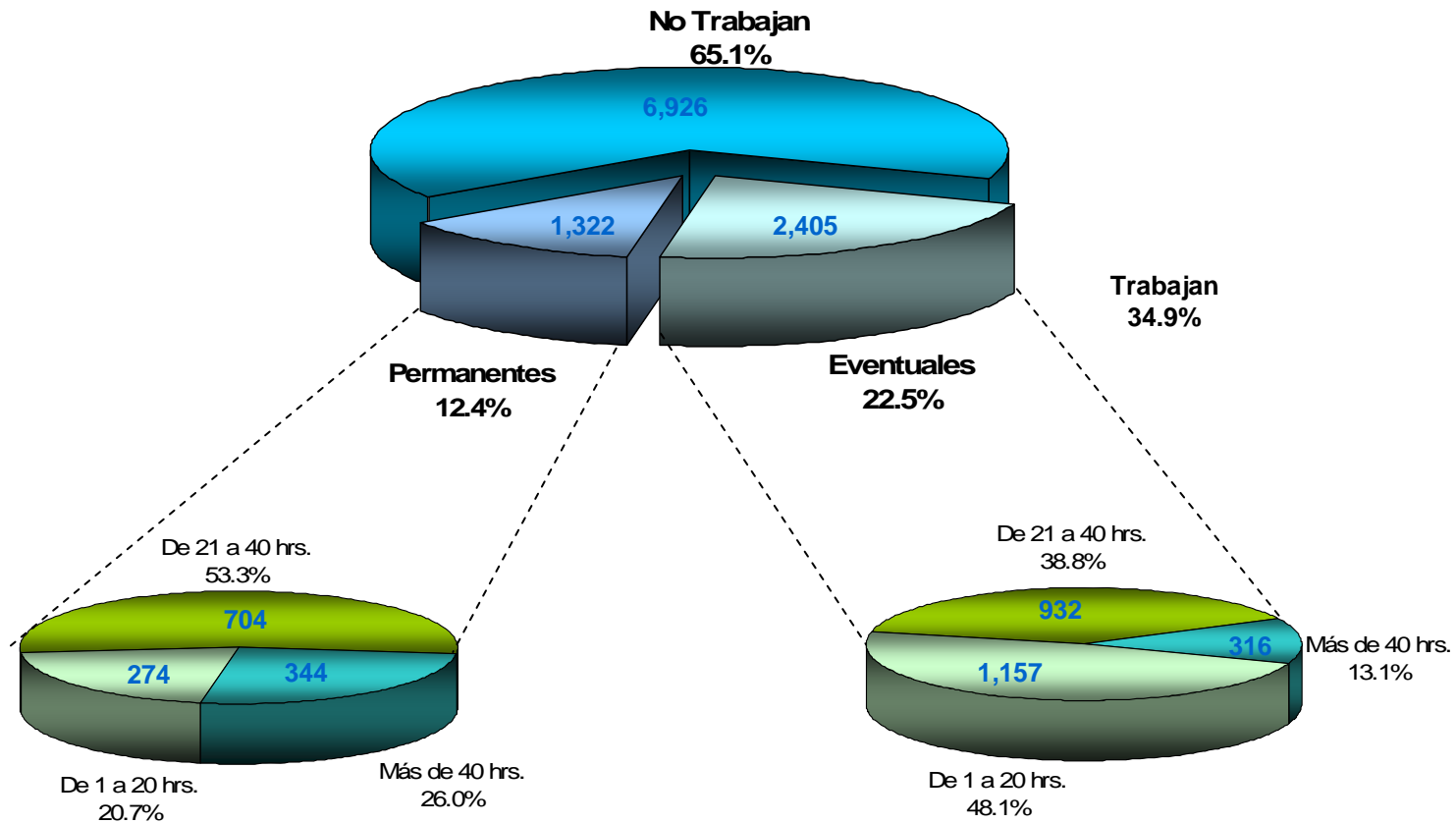
**ADMITIDOS Y NO ADMITIDOS
 POR LUGAR DE RESIDENCIA
 TOTAL UAM
 (ANUAL)**



Datos de selección original, antes de lista complementaria.

Fuente: Dirección de Planeación.

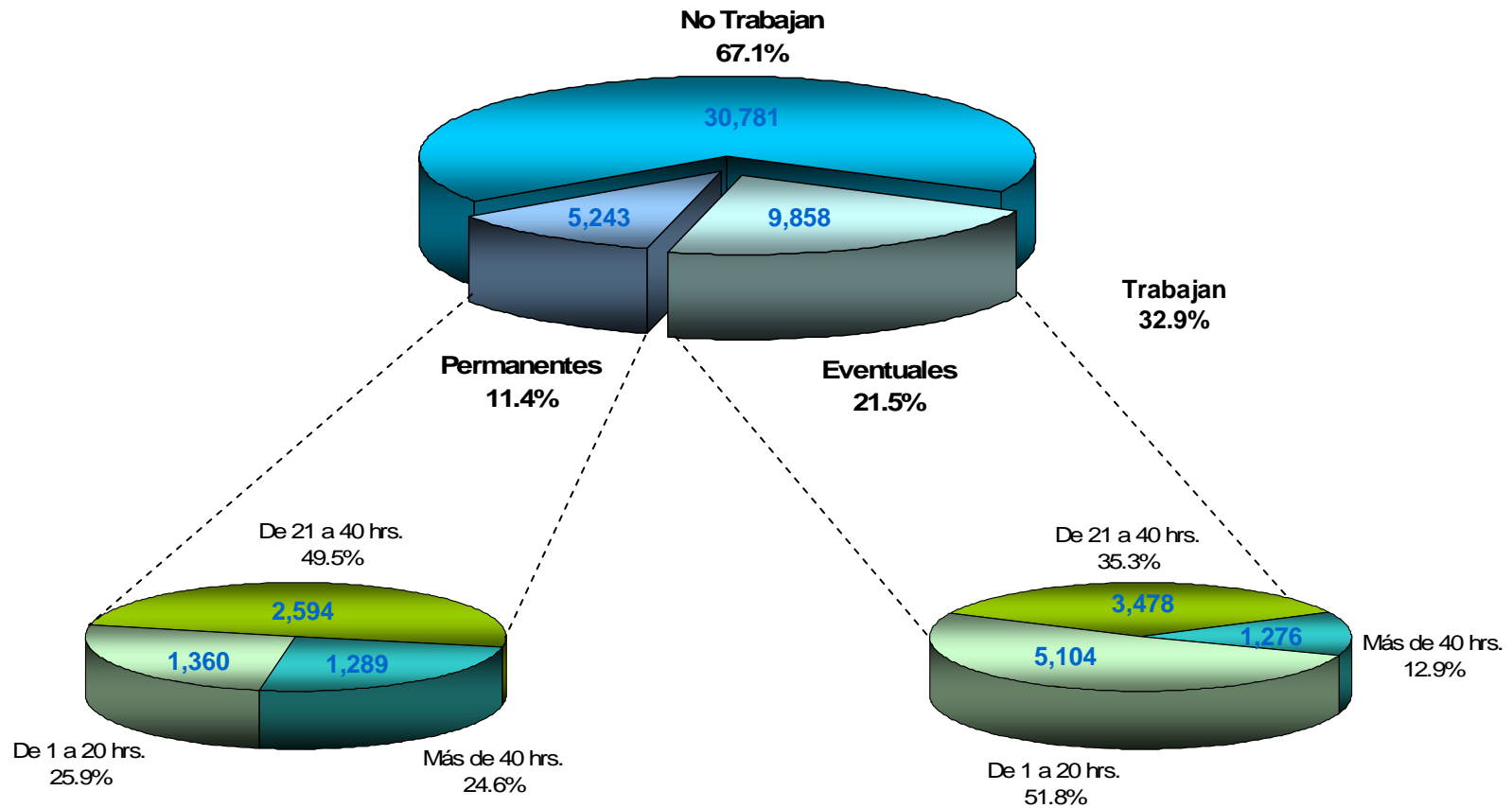
ADMITIDOS QUE TRABAJAN
SEGÚN TIPO DE CONTRATACIÓN Y TIEMPO DE DEDICACIÓN
TOTAL UAM
(ANUAL)



Datos de selección original, antes de lista complementaria.

Fuente: Dirección de Planeación.

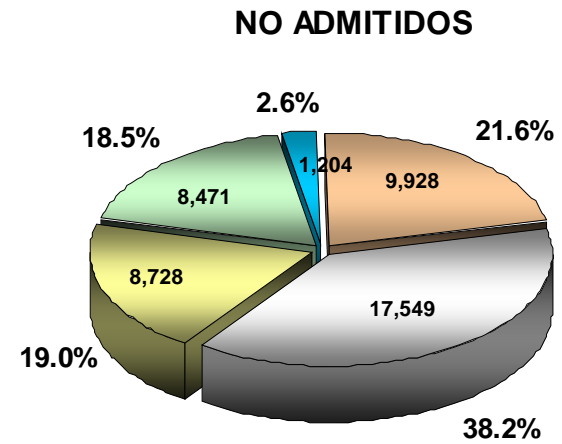
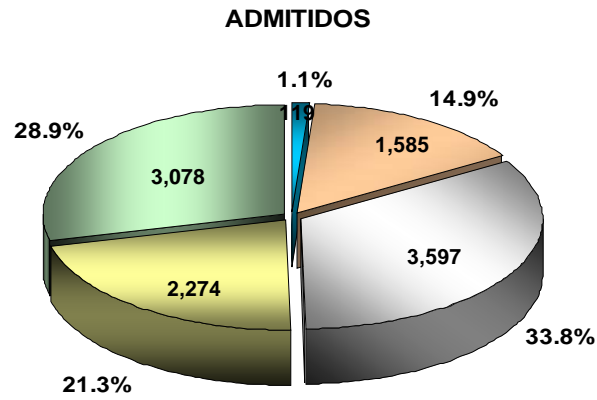
NO ADMITIDOS QUE TRABAJAN
SEGÚN TIPO DE CONTRATACIÓN Y TIEMPO DE DEDICACIÓN
TOTAL UAM
(ANUAL)



Datos de selección original, antes de lista complementaria.

Fuente: Dirección de Planeación.

**INGRESO MENSUAL FAMILIAR DE LOS ADMITIDOS Y NO ADMITIDOS
 TOTAL UAM
 (ANUAL)**



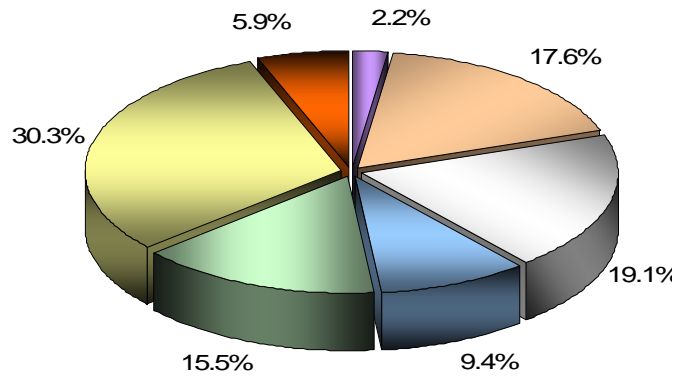
Datos de selección original, antes de lista complementaria.

Fuente: Dirección de Planeación.

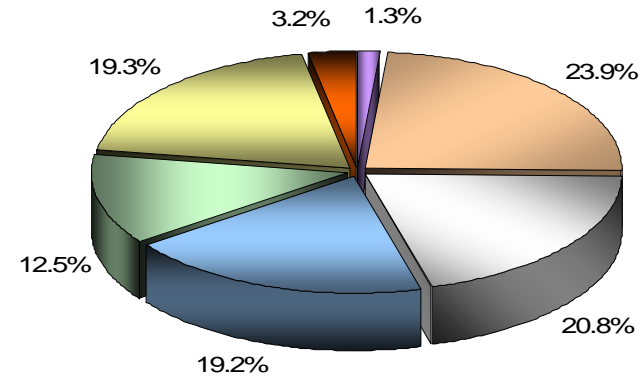
**NIVEL MÁXIMO DE ESTUDIOS DE LOS PADRES
 TOTAL UAM
 (ANUAL)**

Admitidos

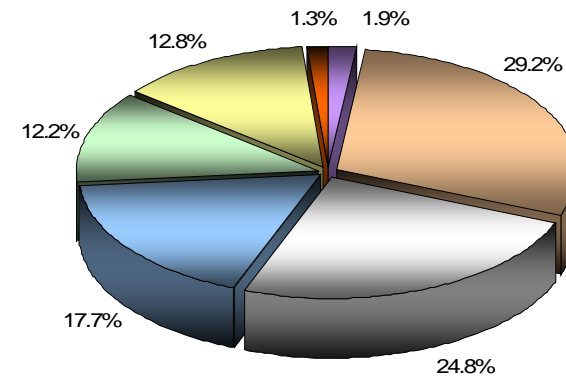
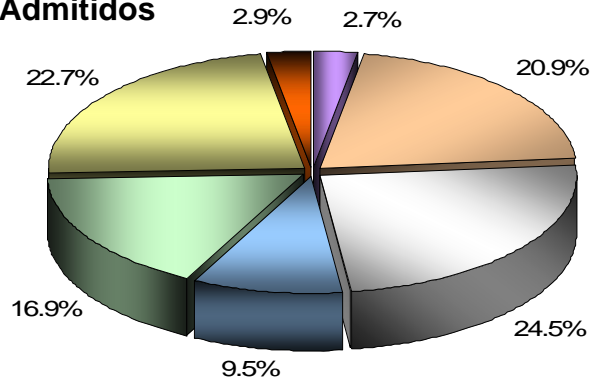
PATERNO



MATERNO



No Admitidos



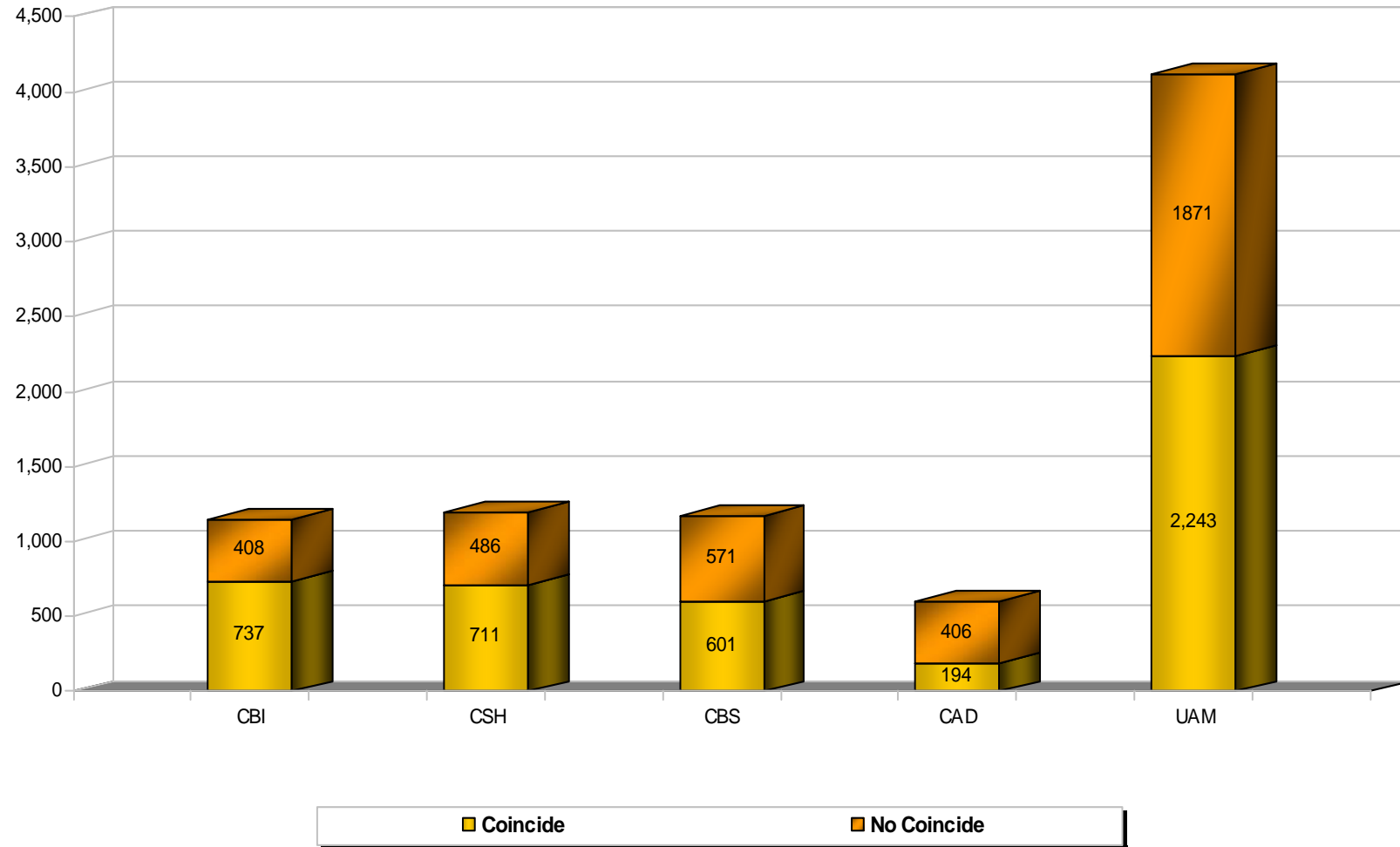
Datos de selección original, antes de lista complementaria.

Fuente: Dirección de Planeación.

Datos socioeconómicos
Admitidos y no admitidos
(selección original, antes de lista complementaria)
PRIMER PROCESO DE SELECCIÓN INGRESO PRIMAVERA

RELACIÓN ENTRE ÁREA DE ESTUDIOS DEL BACHILLERATO Y DIVISIÓN ACADÉMICA DE ADMITIDOS A LA UAM

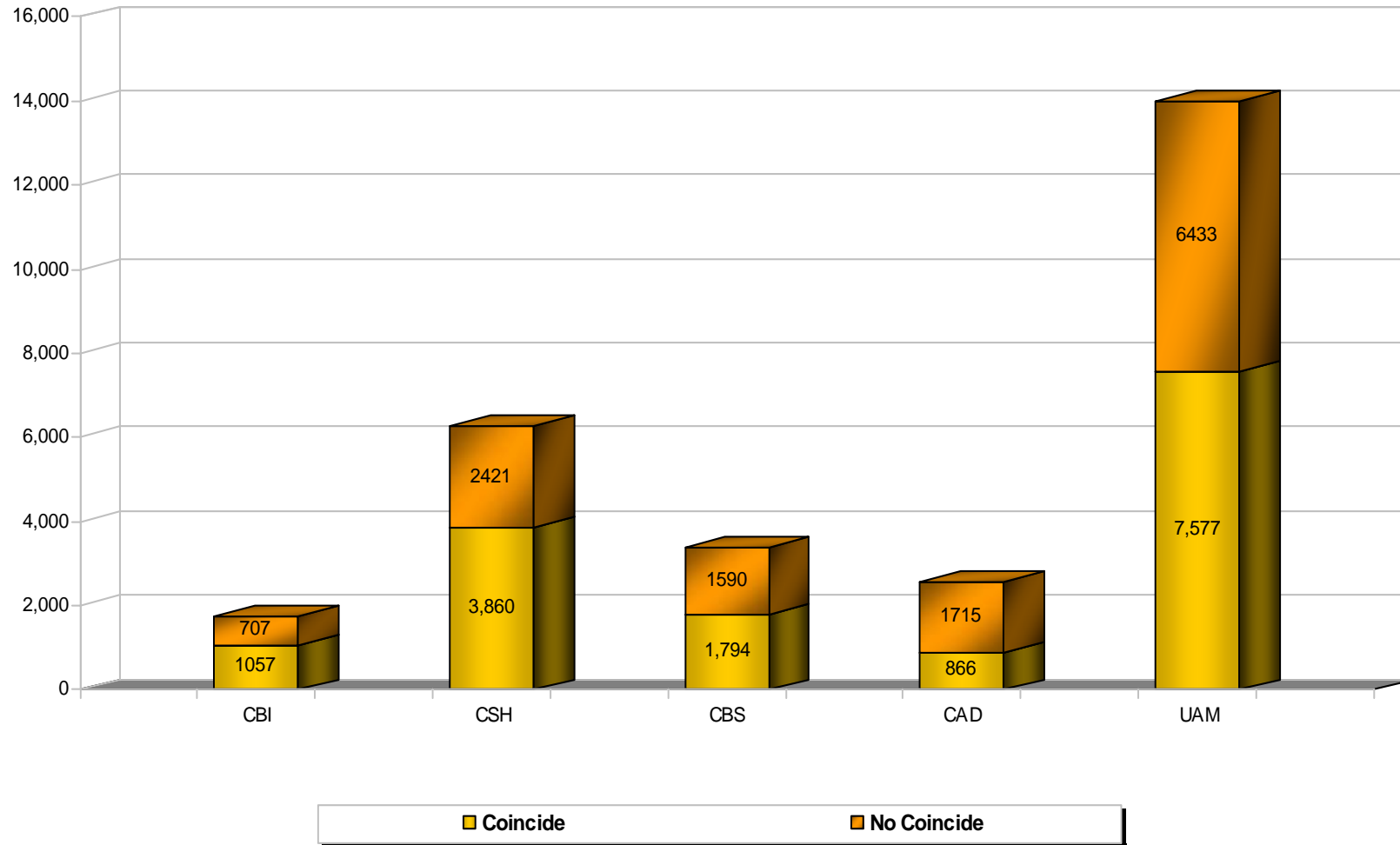
(Primer proceso de selección-PRIMAVERA)



Datos de selección original, antes de lista complementaria.

Fuente: Dirección de Planeación.

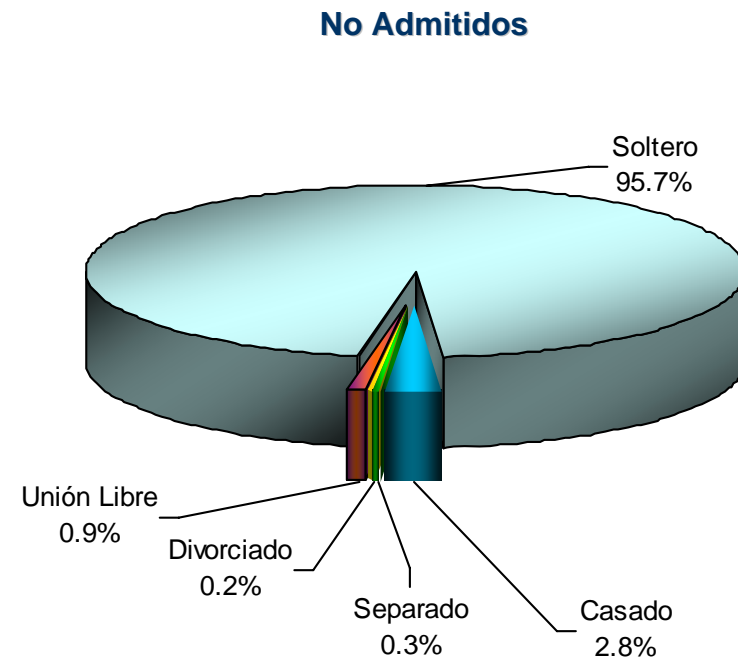
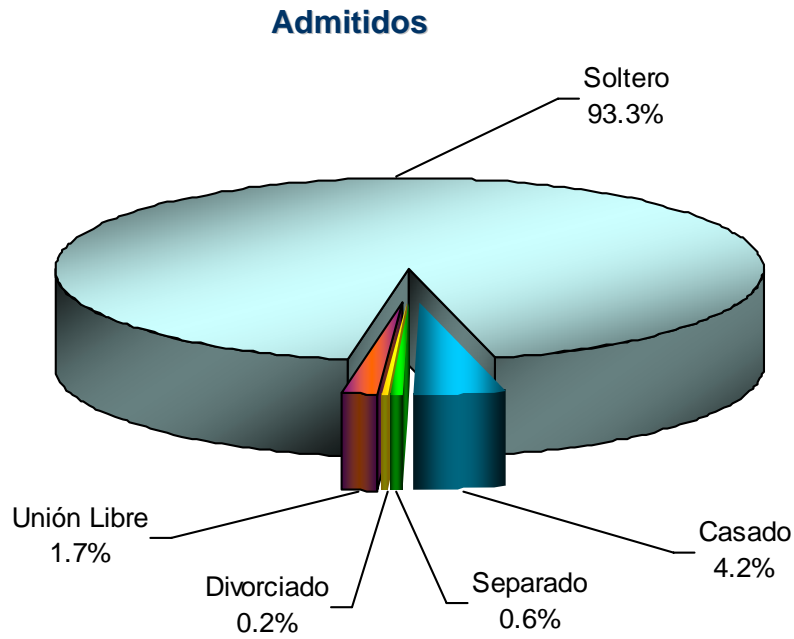
**RELACIÓN ENTRE ÁREA DE ESTUDIOS DEL BACHILLERATO Y
 DIVISIÓN ACADÉMICA DE NO ADMITIDOS A LA UAM
 (Primer proceso de selección-PRIMAVERA)**



Datos de selección original, antes de lista complementaria.

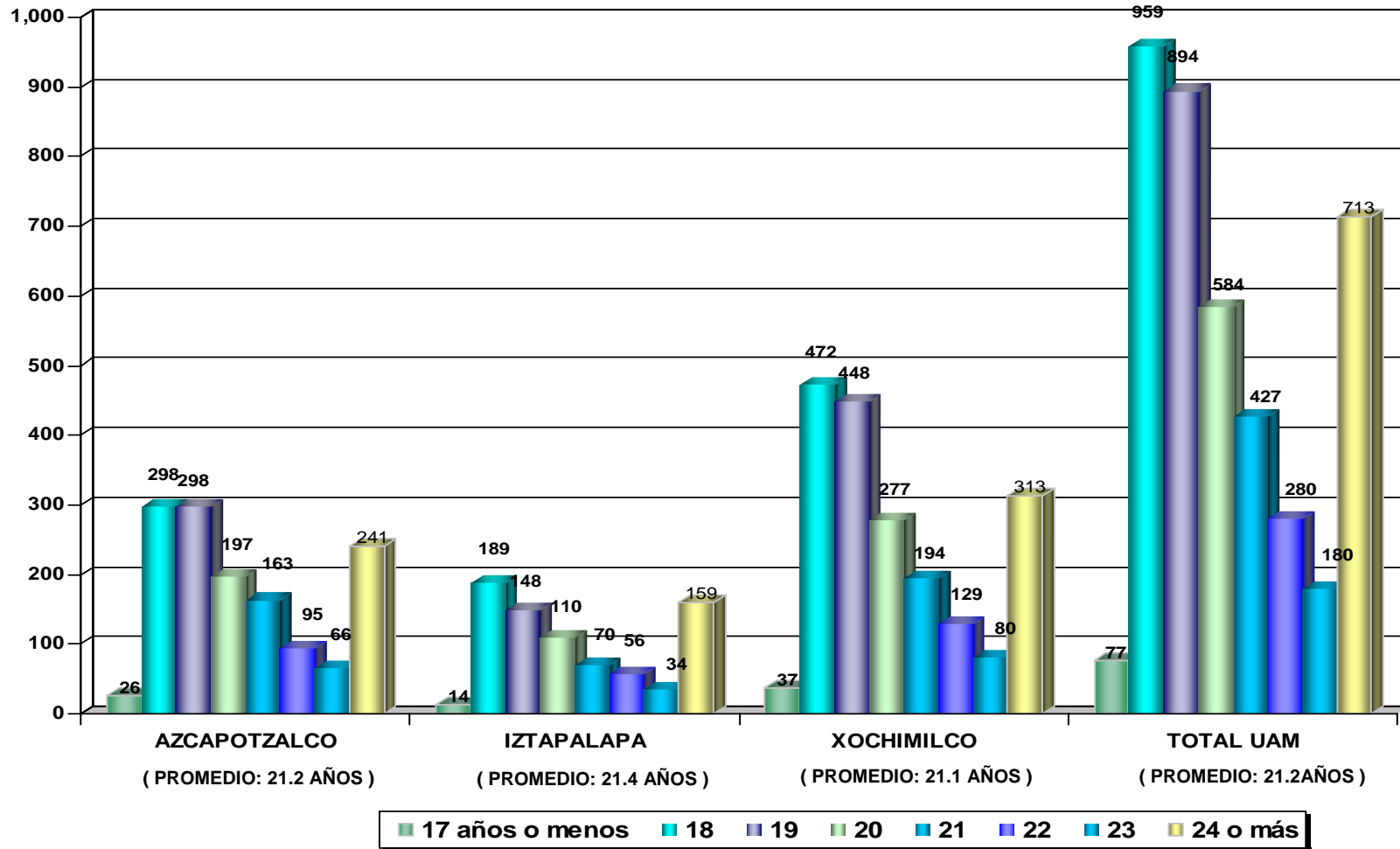
Fuente: Dirección de Planeación.

ADMITIDOS y NO ADMITIDOS SEGÚN ESTADO CIVIL (Primer proceso de selección-PRIMAVERA)



Datos de selección original, antes de lista complementaria.

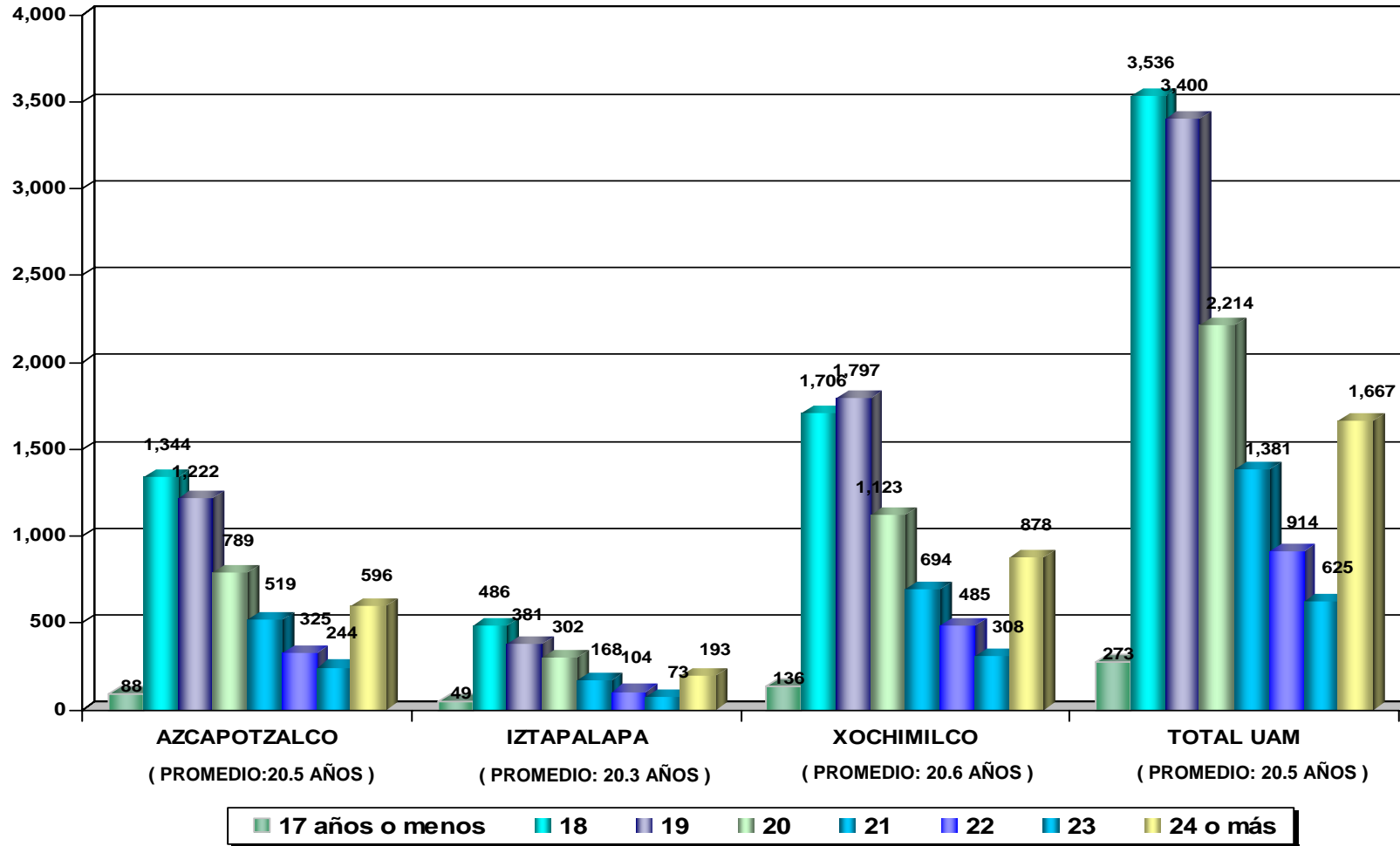
ADMITIDOS POR EDAD
 (Primer proceso de selección-PRIMAVERA)



Datos de selección original, antes de lista complementaria.

Fuente: Dirección de Planeación.

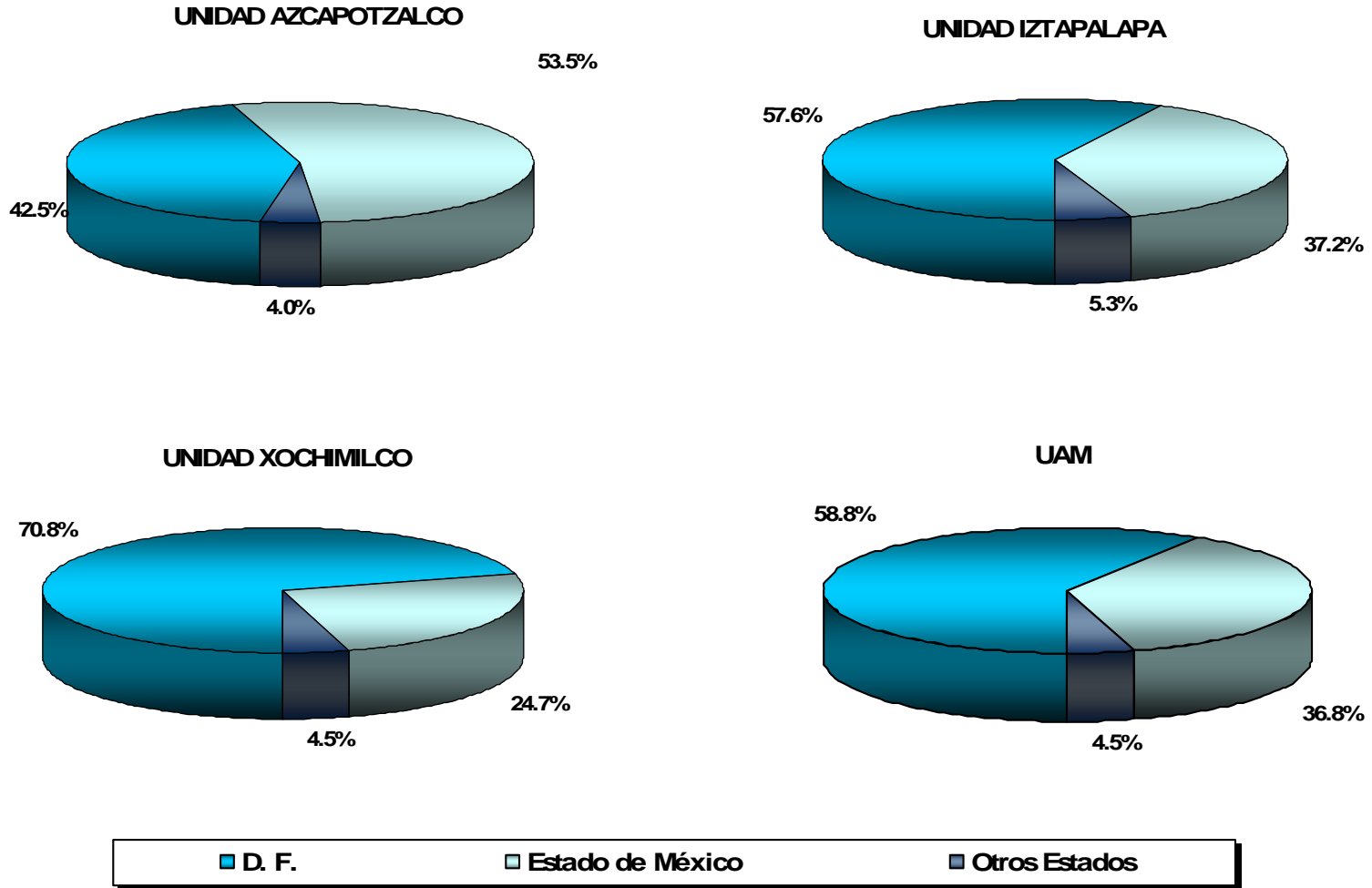
NO ADMITIDOS POR EDAD
 (Primer proceso de selección-PRIMAVERA)



Datos de selección original, antes de lista complementaria.

Fuente: Dirección de Planeación.

ADMITIDOS POR LUGAR DE RESIDENCIA
 (Primer proceso de selección-PRIMAVERA)



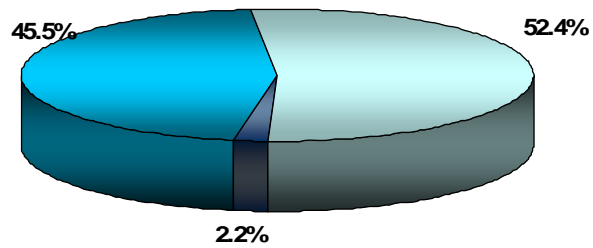
Datos de selección original, antes de lista complementaria.

Fuente: Dirección de Planeación.

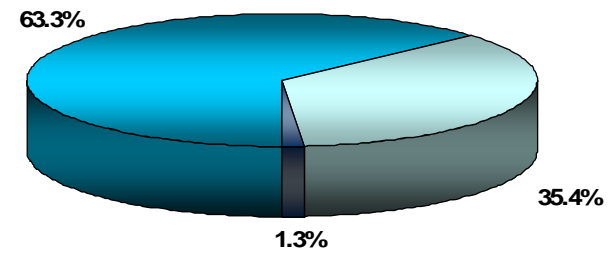
NO ADMITIDOS POR LUGAR DE RESIDENCIA

(Primer proceso de selección-PRIMAVERA)

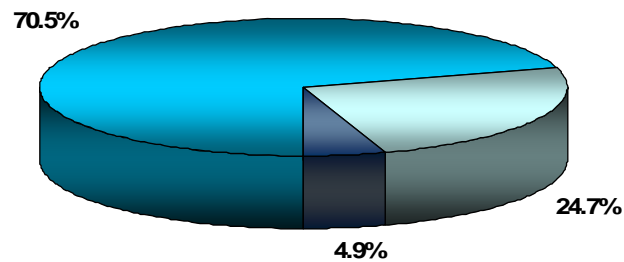
UNIDAD AZCAPOTZALCO



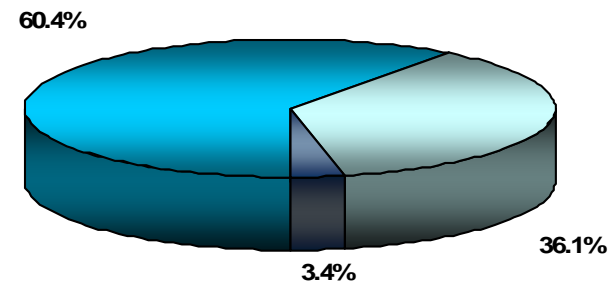
UNIDAD IZTAPALAPA



UNIDAD XOCHIMILCO



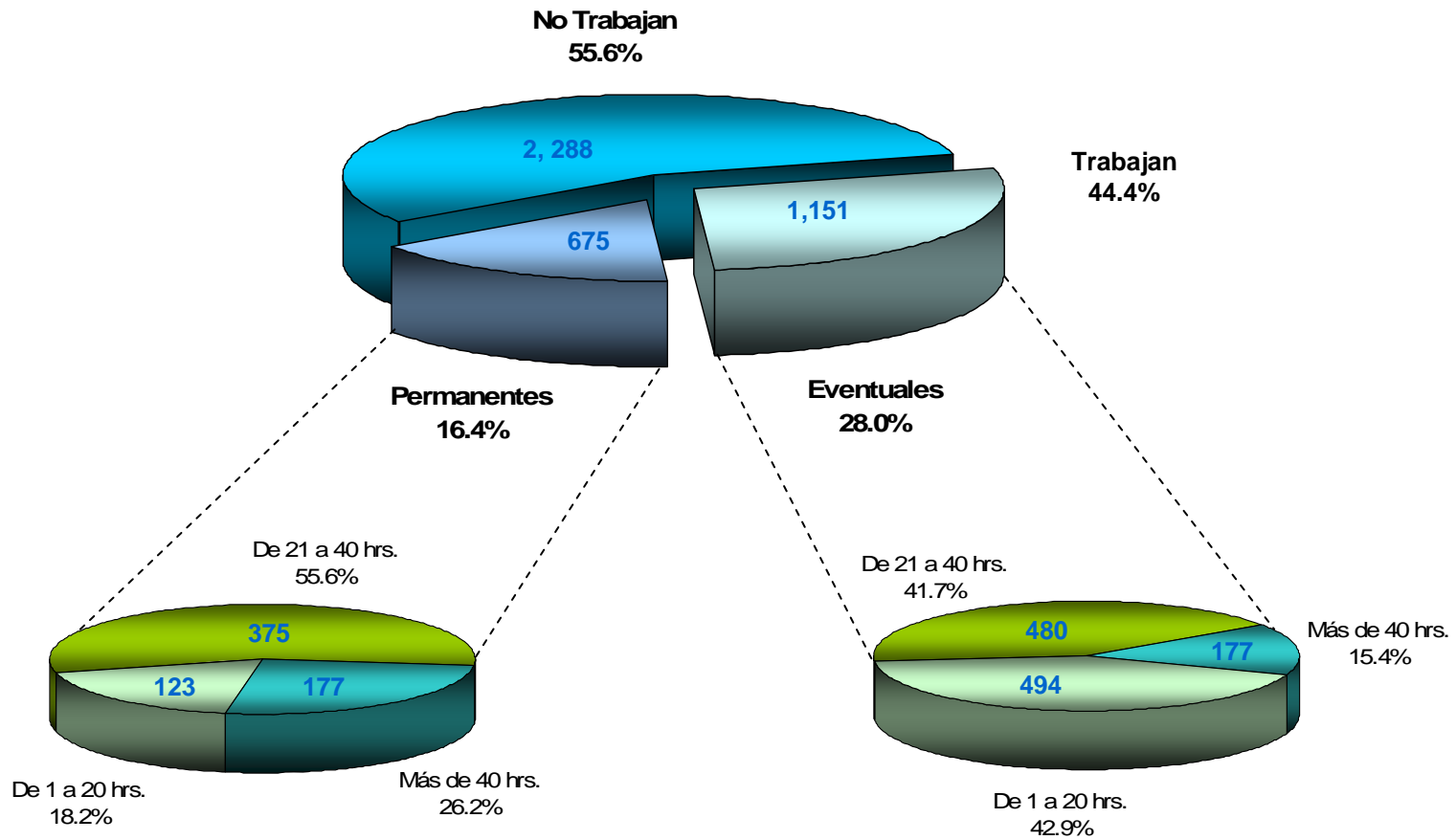
UAM



Datos de selección original, antes de lista complementaria.

Fuente: Dirección de Planeación.

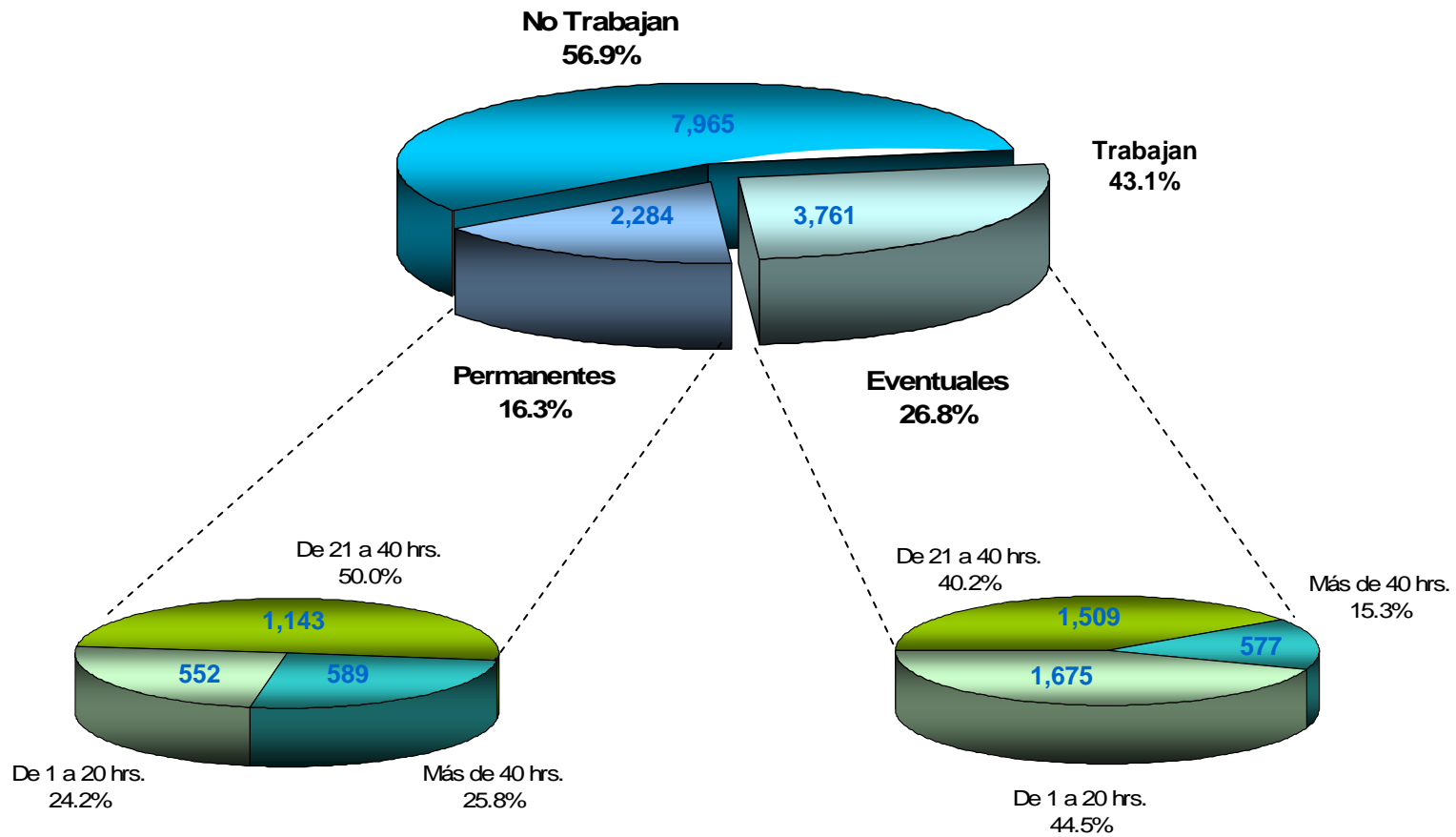
ADMITIDOS QUE TRABAJAN
SEGÚN TIPO DE CONTRATACIÓN Y TIEMPO DE DEDICACIÓN
TOTAL UAM
 (Primer proceso de selección-PRIMAVERA)



Datos de selección original, antes de lista complementaria.

Fuente: Dirección de Planeación.

NO ADMITIDOS QUE TRABAJAN
SEGÚN TIPO DE CONTRATACIÓN Y TIEMPO DE DEDICACIÓN
TOTAL UAM
 (Primer proceso de selección-PRIMAVERA)

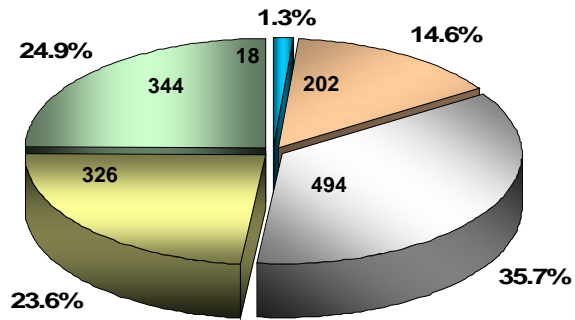


Datos de selección original, antes de lista complementaria.

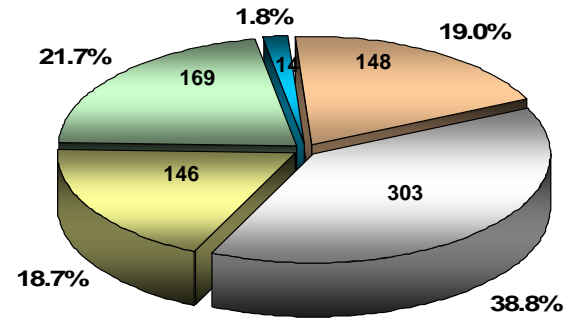
Fuente: Dirección de Planeación.

INGRESO MENSUAL FAMILIAR DE LOS ADMITIDOS
 (Primer proceso de selección-PRIMAVERA)

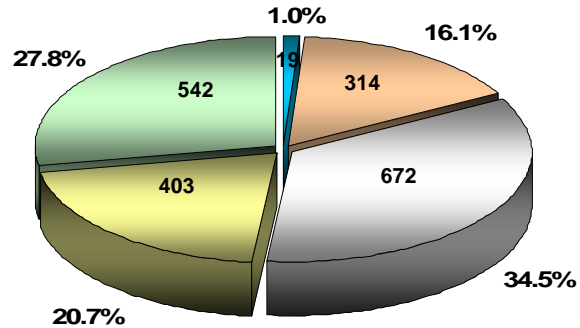
UNIDAD AZCAPOTZALCO



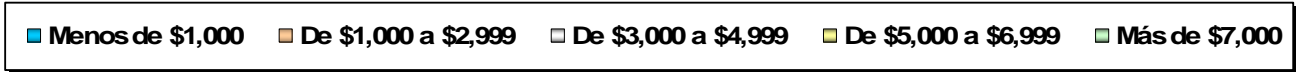
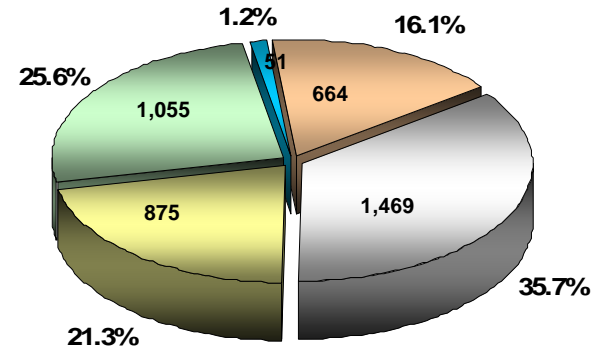
UNIDAD IZTAPALAPA



UNIDAD XOCHIMILCO



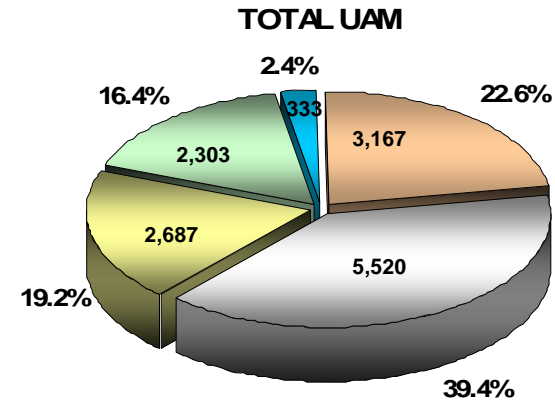
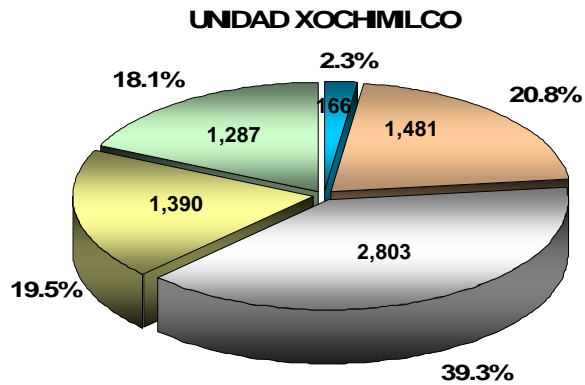
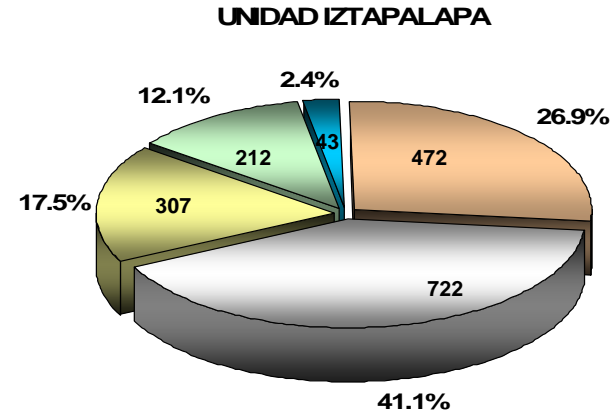
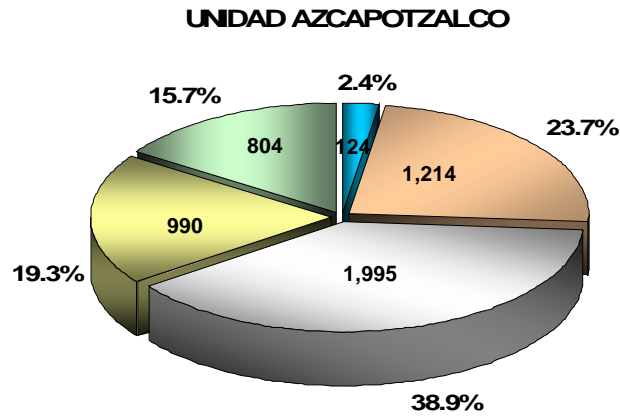
TOTAL UAM



Datos de selección original, antes de lista complementaria.

Fuente: Dirección de Planeación.

INGRESO MENSUAL FAMILIAR DE LOS NO ADMITIDOS
(Primer proceso de selección-PRIMAVERA)



■ Menos de \$1,000 ■ De \$1,000 a \$2,999 ■ De \$3,000 a \$4,999 ■ De \$5,000 a \$6,999 ■ Más de \$7,000

Datos de selección original, antes de lista complementaria.

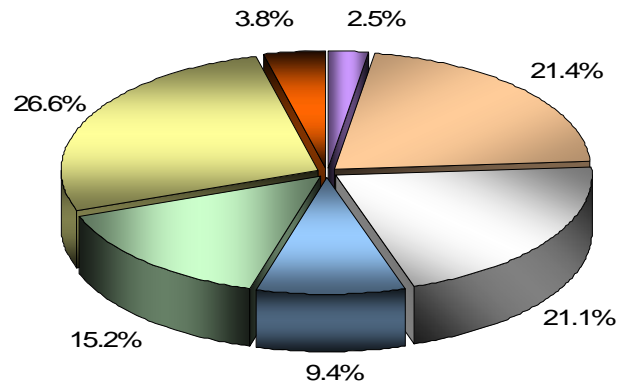
Fuente: Dirección de Planeación.

NIVEL MÁXIMO DE ESTUDIOS DE LOS PADRES TOTAL UAM

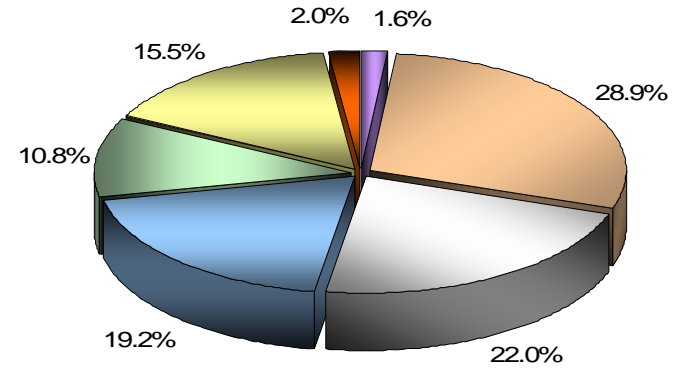
(Primer proceso de selección-PRIMAVERA)

Admitidos

PATERNO

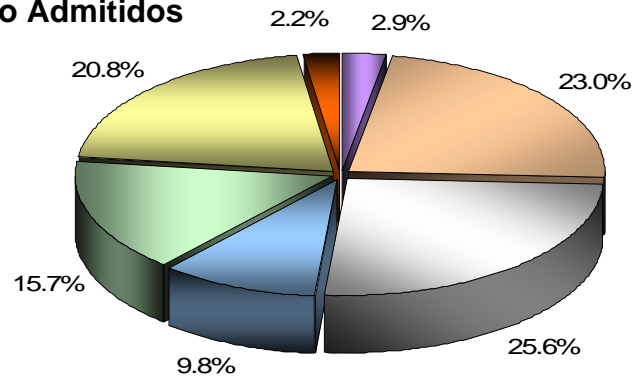


MATERNO

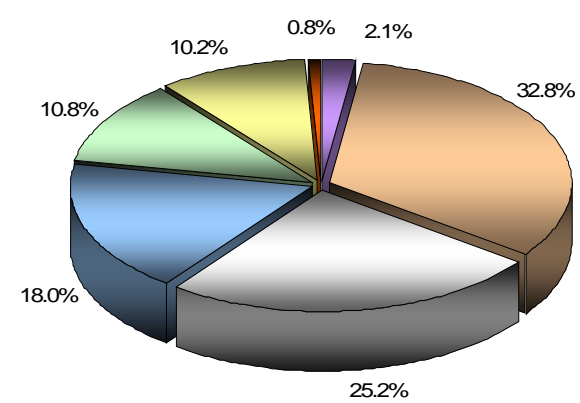


No Admitidos

PATERNO



MATERNO



Ninguno
 Primaria
 Secundaria
 Técnica
 Media Superior
 Superior
 Posgrado

Datos de selección original, antes de lista complementaria.

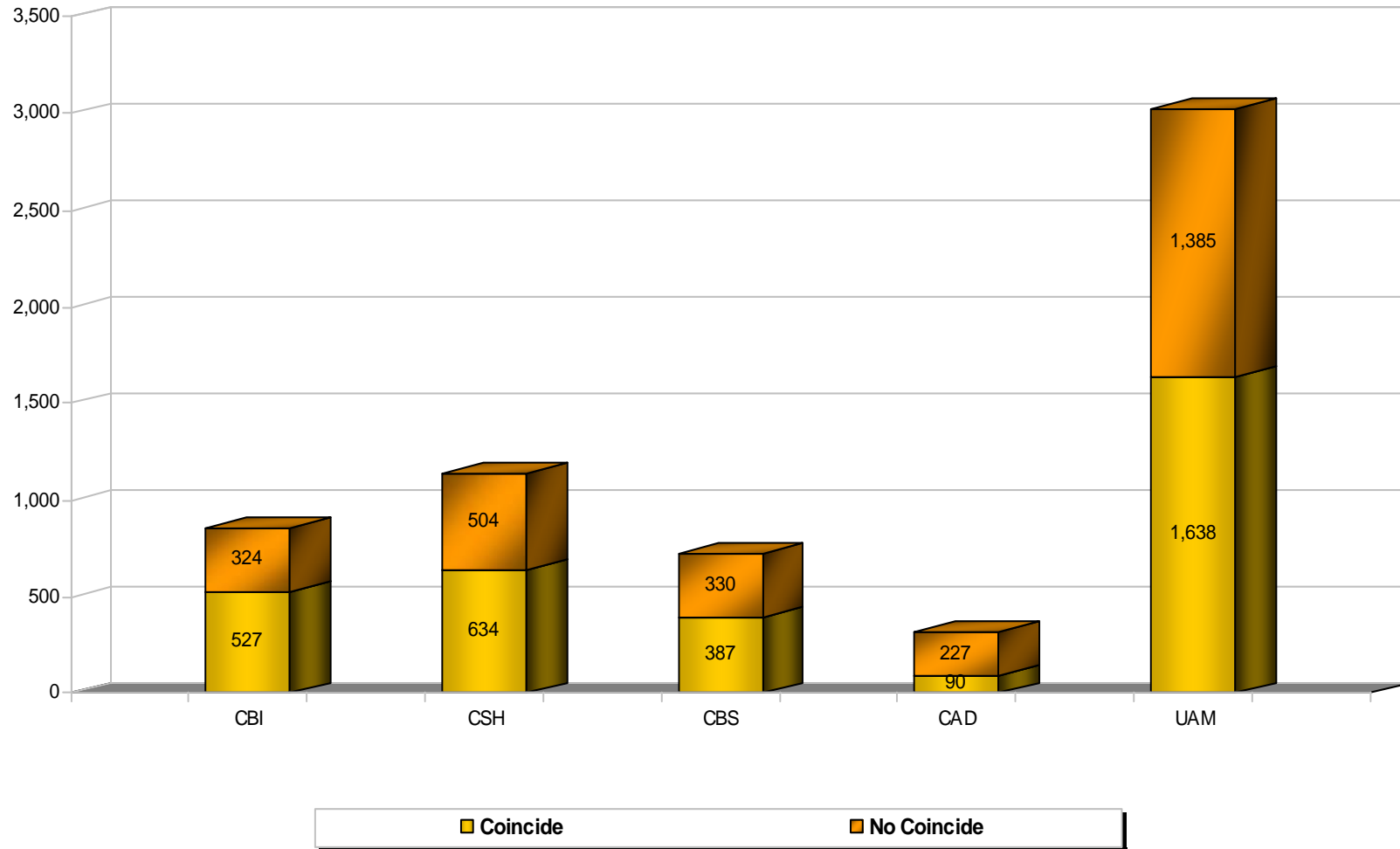
Fuente: Dirección de Planeación.

Datos socioeconómicos Admitidos y no admitidos

PRIMER PROCESO DE SELECCIÓN INGRESO OTOÑO

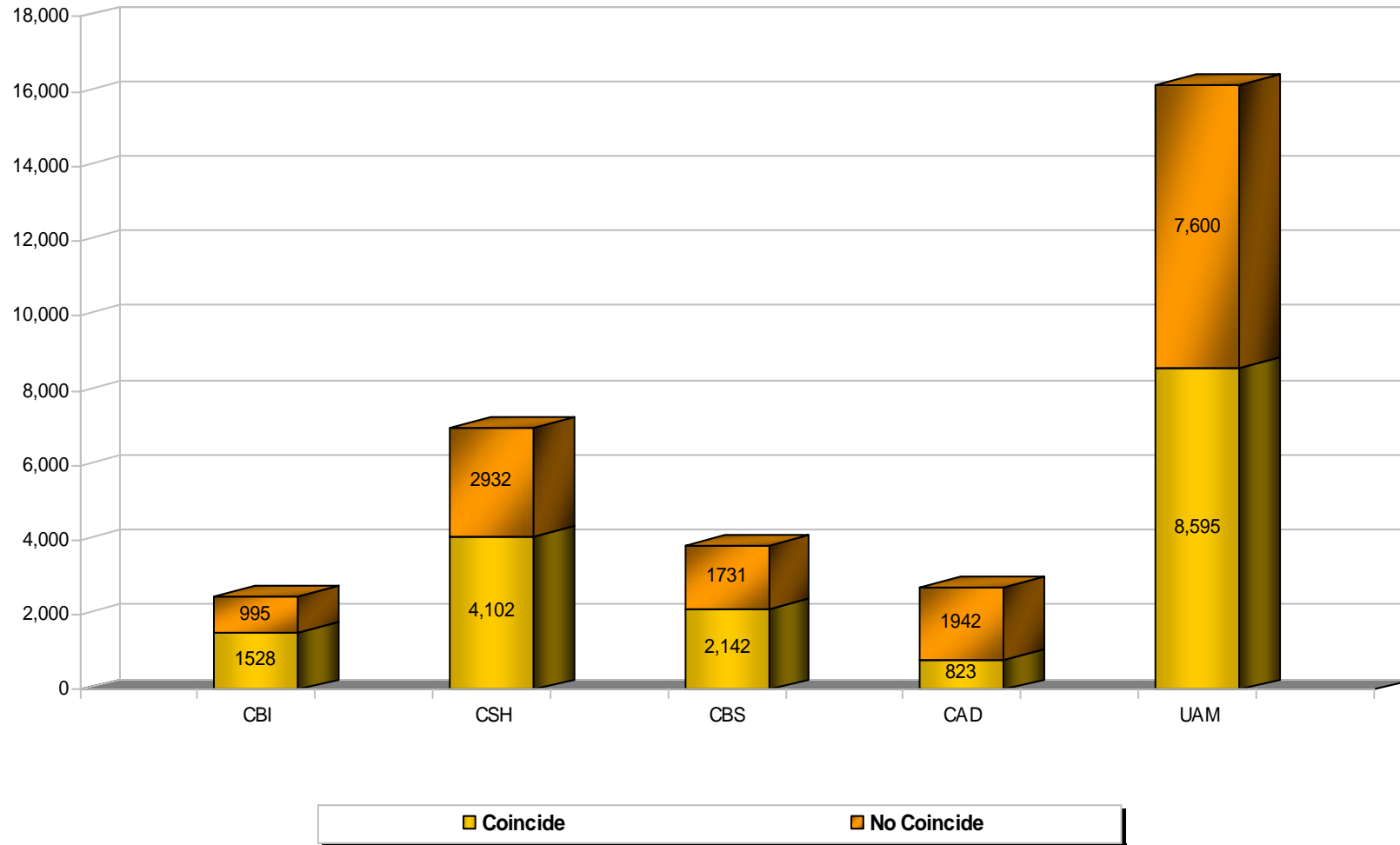
RELACIÓN ENTRE ÁREA DE ESTUDIOS DEL BACHILLERATO Y DIVISIÓN ACADÉMICA DE ADMITIDOS A LA UAM

(Primer proceso de selección - OTOÑO)

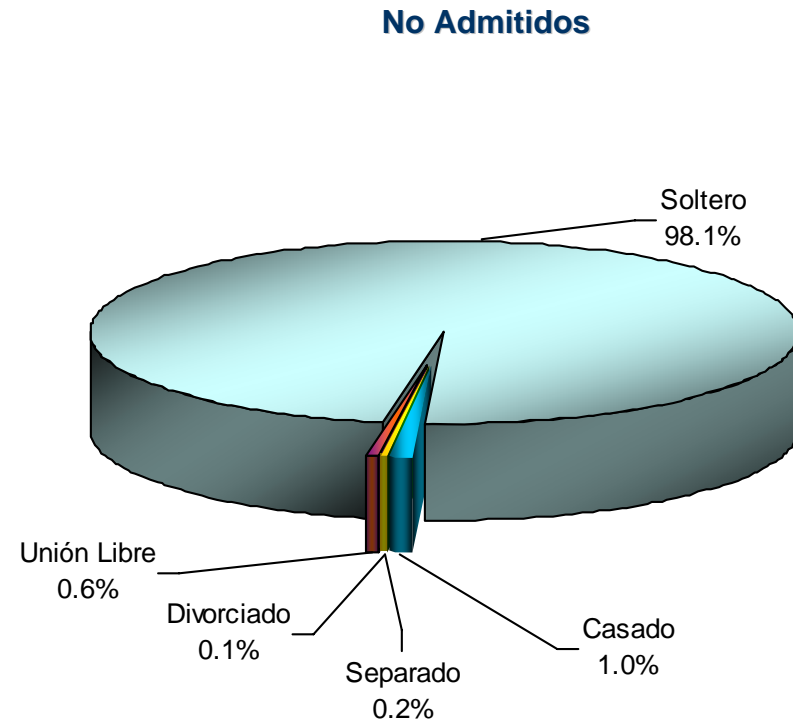
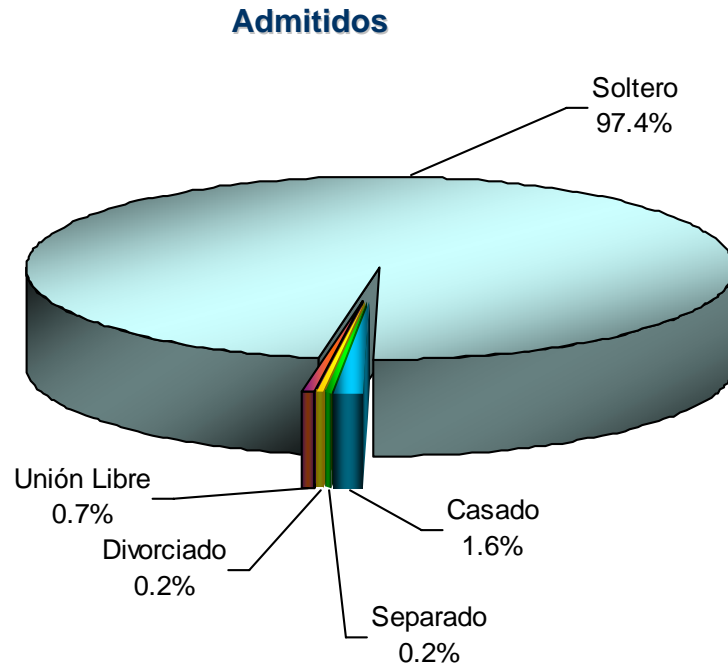


RELACIÓN ENTRE ÁREA DE ESTUDIOS DEL BACHILLERATO Y DIVISIÓN ACADÉMICA DE NO ADMITIDOS A LA UAM

(Primer proceso de selección-OTOÑO)

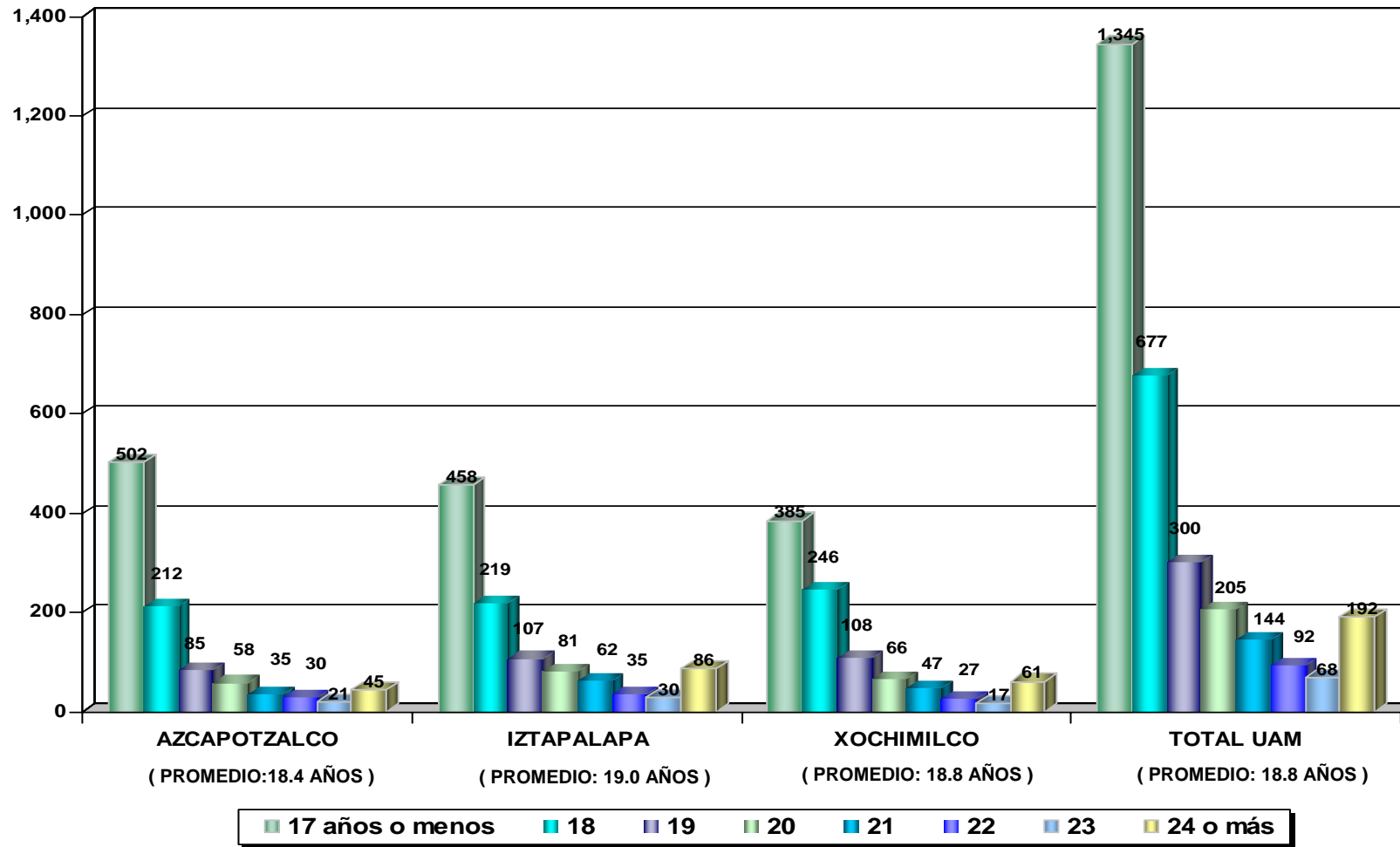


ADMITIDOS y NO ADMITIDOS SEGÚN ESTADO CIVIL (Primer proceso de selección - OTOÑO)

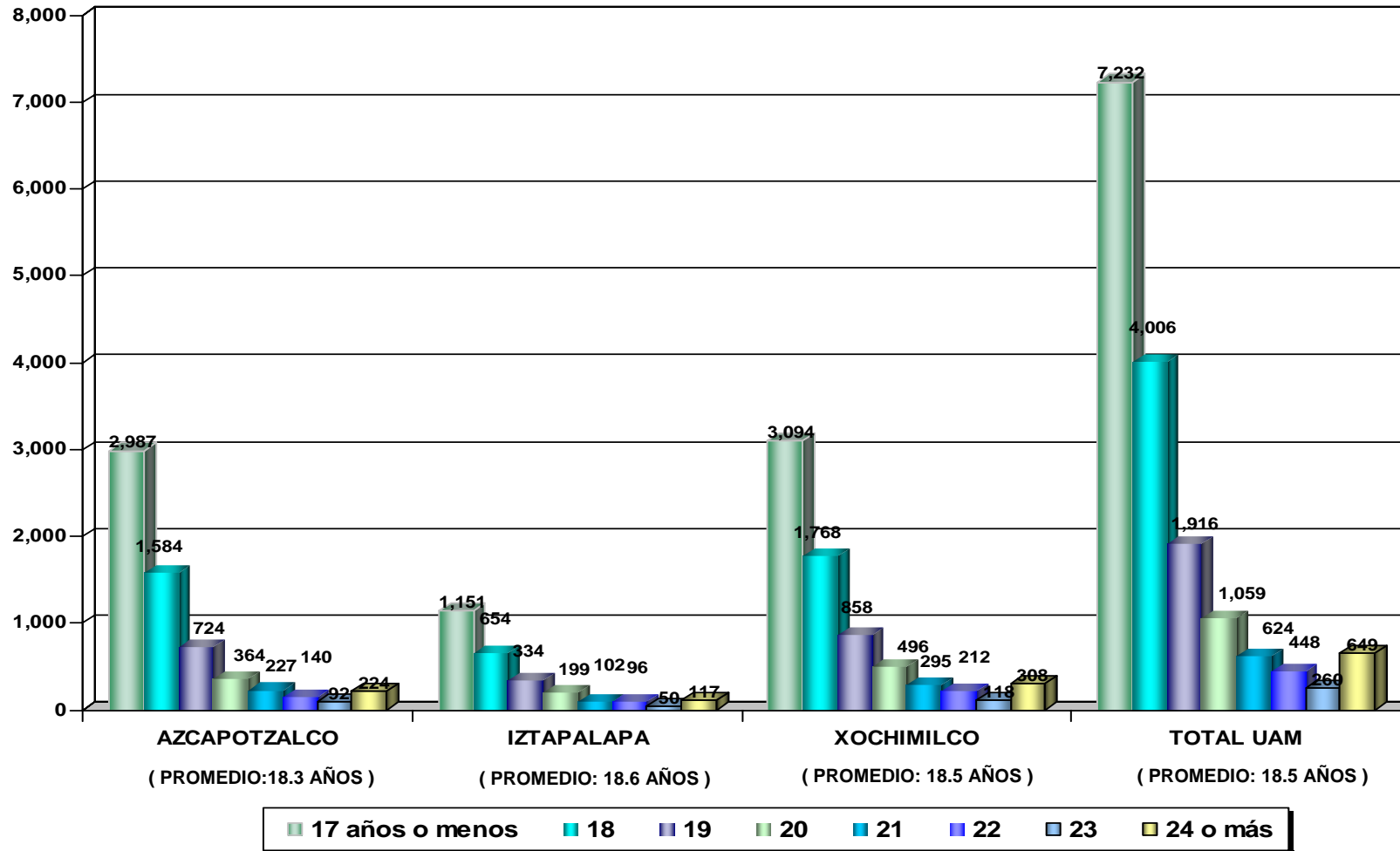


Fuente: Dirección de Planeación.

ADMITIDOS POR EDAD
 (Primer procesos de selección - OTOÑO)



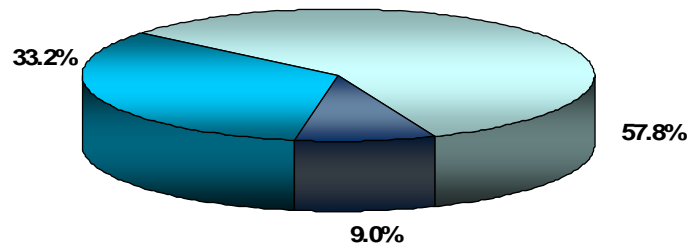
NO ADMITIDOS POR EDAD
 (Primer proceso de selección - OTOÑO)



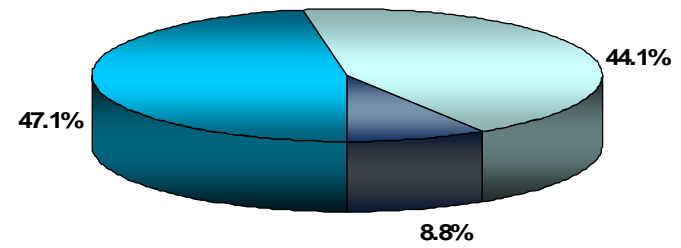
ADMITIDOS POR LUGAR DE RESIDENCIA

(Primer proceso de selección - OTOÑO)

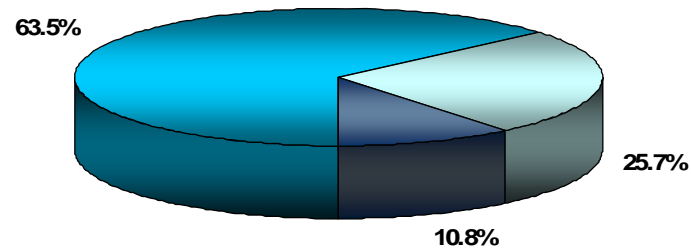
UNIDAD AZCAPOTZALCO




UNIDAD IZTAPALAPA



UNIDAD XOCHIMILCO



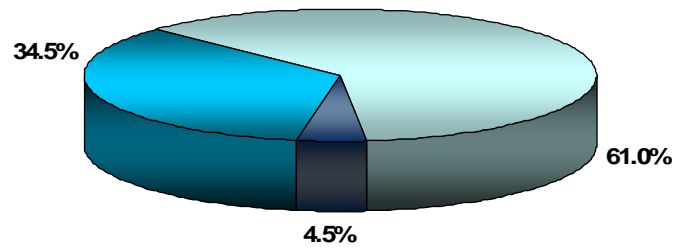
UAM



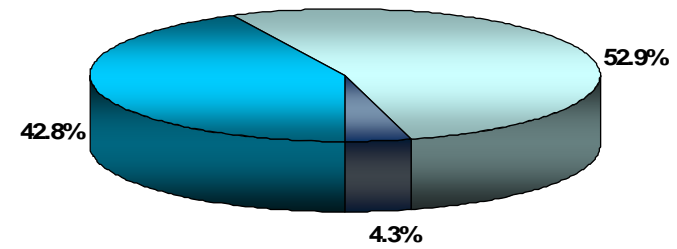
NO ADMITIDOS POR LUGAR DE RESIDENCIA

(Primer proceso de selección - OTOÑO)

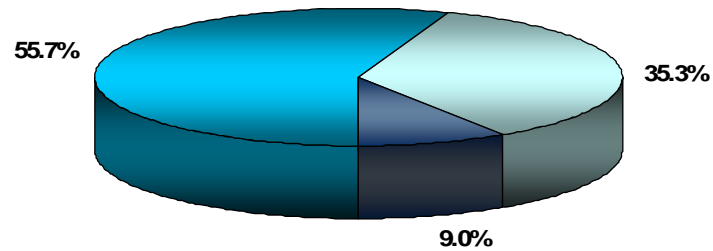
UNIDAD AZCAPOTZALCO



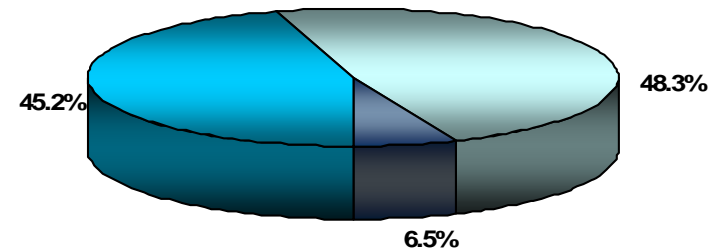
UNIDAD IZTAPALAPA



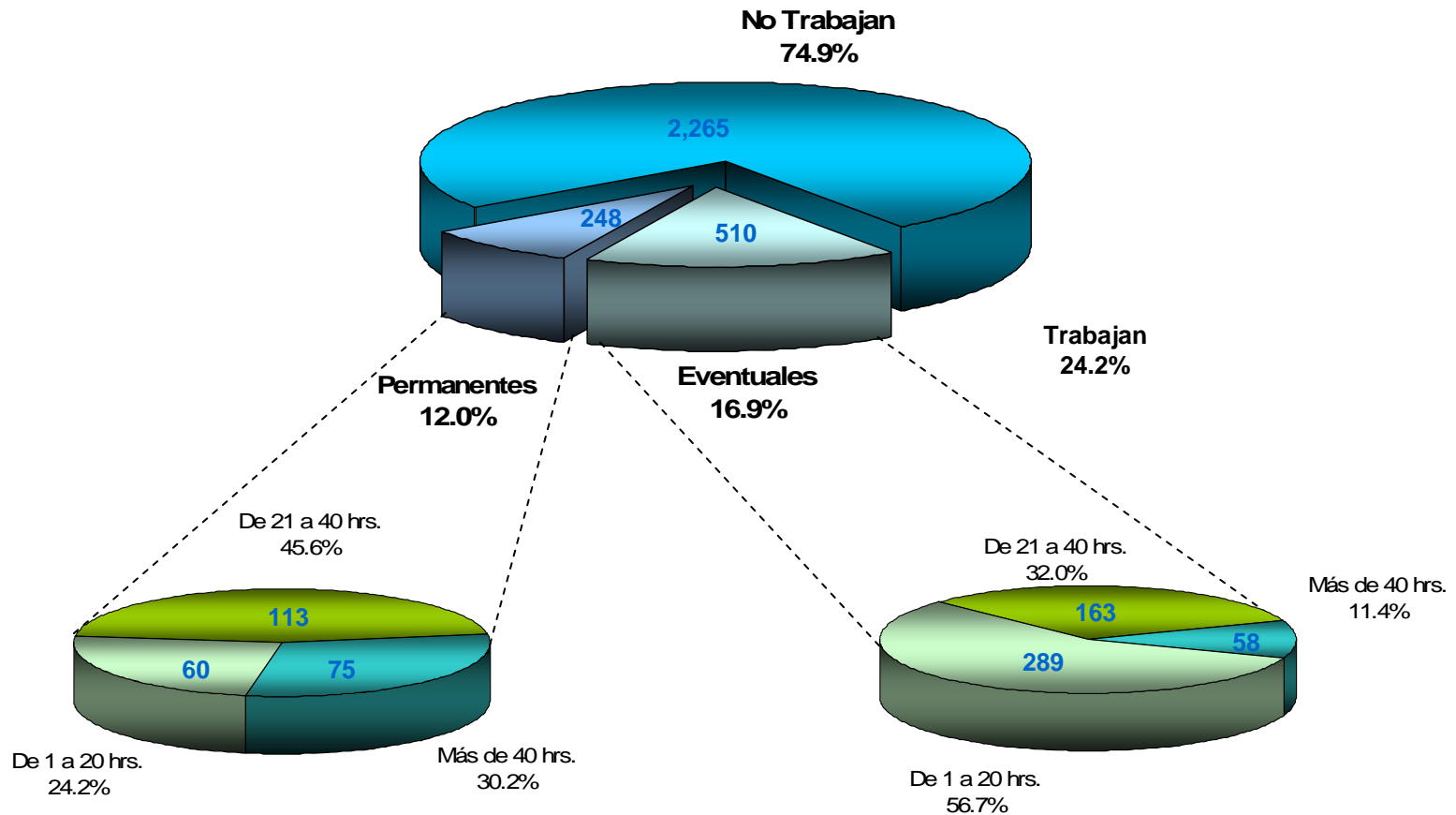
UNIDAD XOCHIMILCO



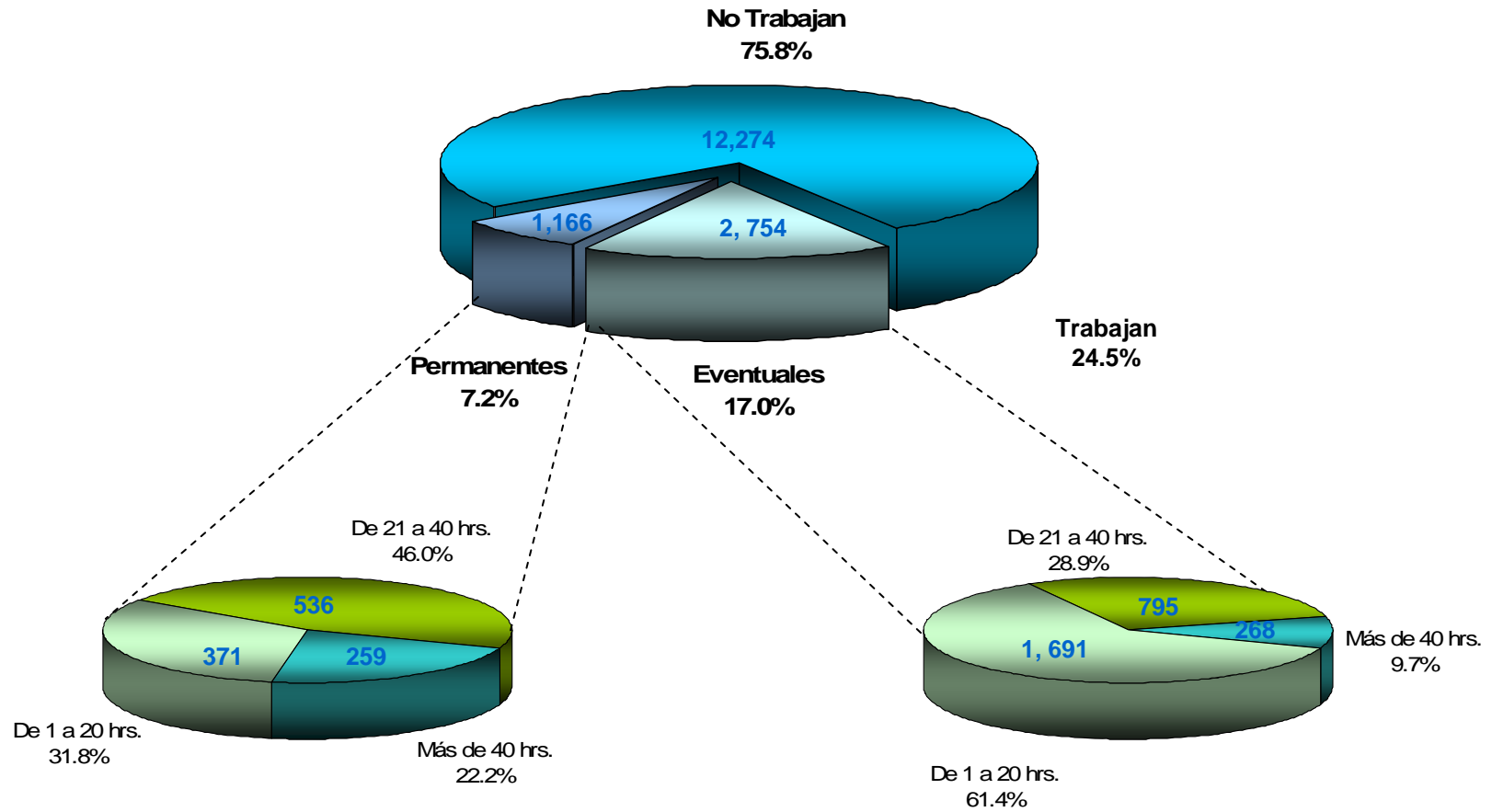
UAM



ADMITIDOS QUE TRABAJAN
SEGÚN TIPO DE CONTRATACIÓN Y TIEMPO DE DEDICACIÓN
TOTAL UAM
 (Primer proceso de selección - OTOÑO)

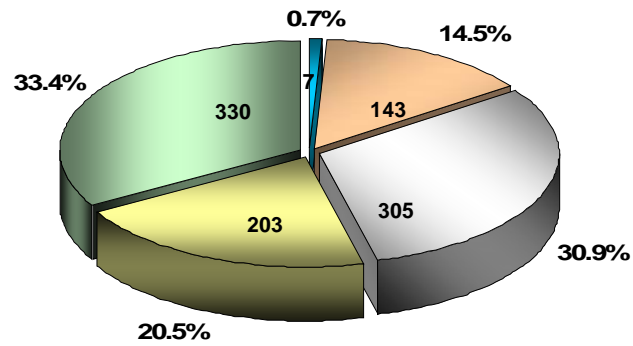


NO ADMITIDOS QUE TRABAJAN
SEGÚN TIPO DE CONTRATACIÓN Y TIEMPO DE DEDICACIÓN
TOTAL UAM
 (Primer proceso de selección - OTOÑO)

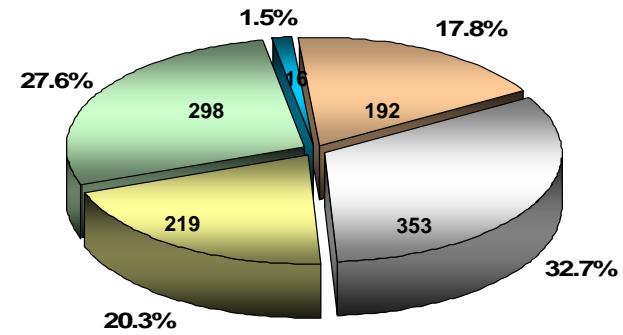


INGRESO MENSUAL FAMILIAR DE LOS ADMITIDOS
 (Primer proceso de selección - OTOÑO)

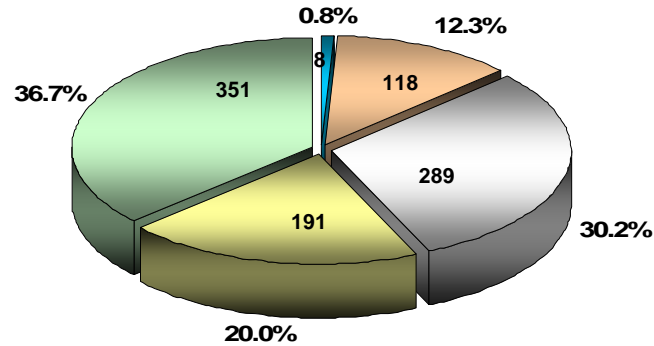
UNIDAD AZCAPOTZALCO



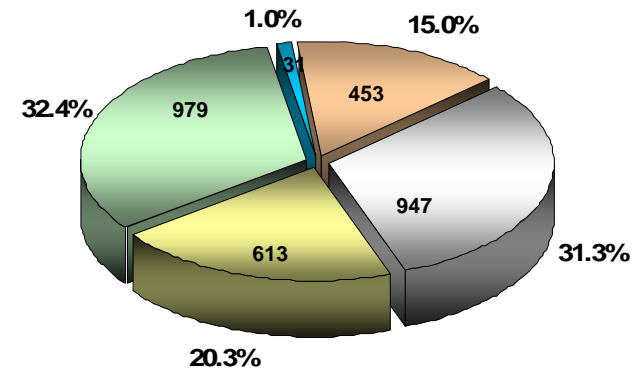
UNIDAD IZTAPALAPA



UNIDAD XOCHIMILCO

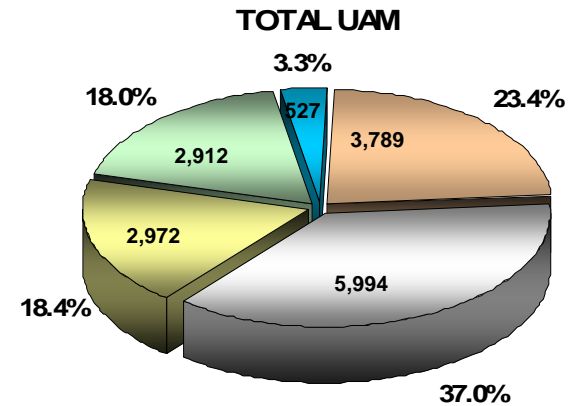
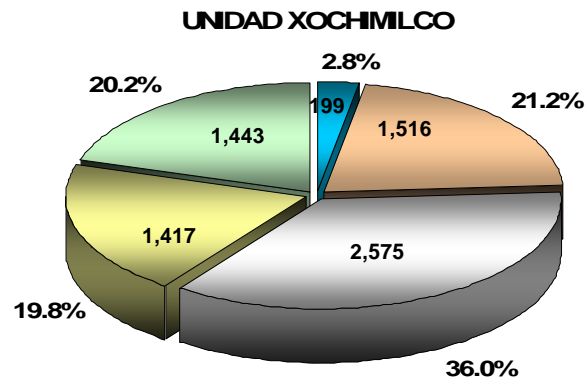
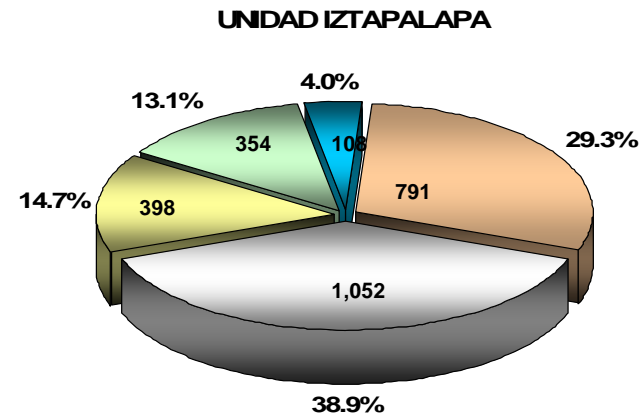
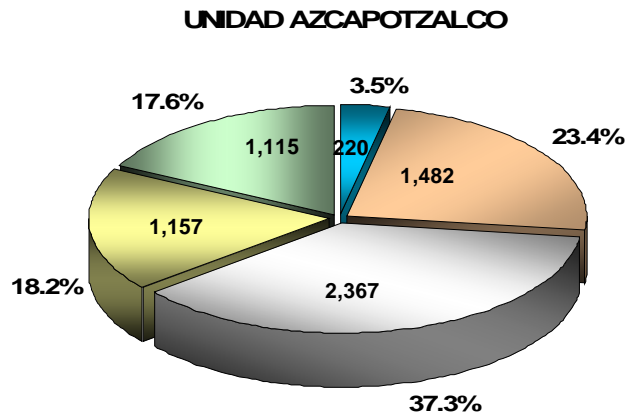


TOTAL UAM



■ Menos de \$1,000 ■ De \$1,000 a \$2,999 ■ De \$3,000 a \$4,999 ■ De \$5,000 a \$6,999 ■ Más de \$7,000

INGRESO MENSUAL FAMILIAR DE LOS NO ADMITIDOS
 (Primer proceso de selección - OTOÑO)



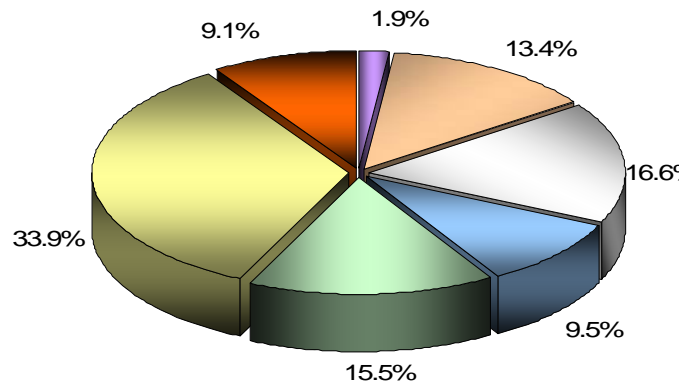
■ Menos de \$1,000 ■ De \$1,000 a \$2,999 ■ De \$3,000 a \$4,999 ■ De \$5,000 a \$6,999 ■ Más de \$7,000

NIVEL MÁXIMO DE ESTUDIOS DE LOS PADRES TOTAL UAM

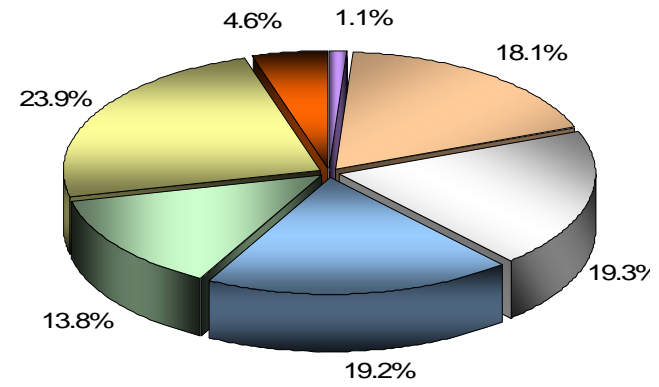
(Primer proceso de selección - OTOÑO)

Admitidos

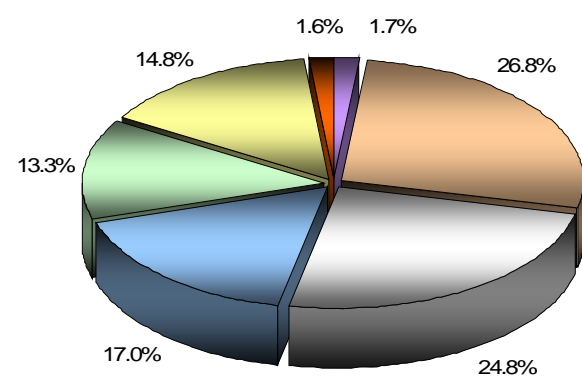
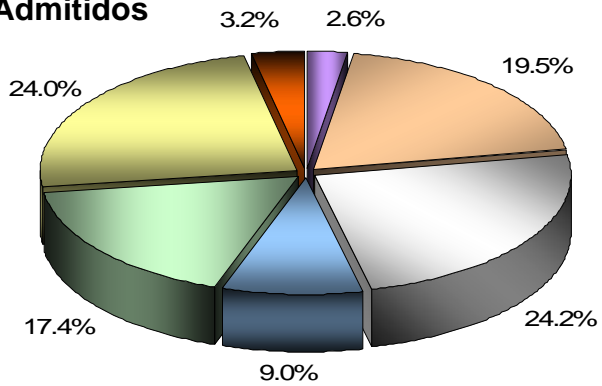
PATERNO



MATERNO



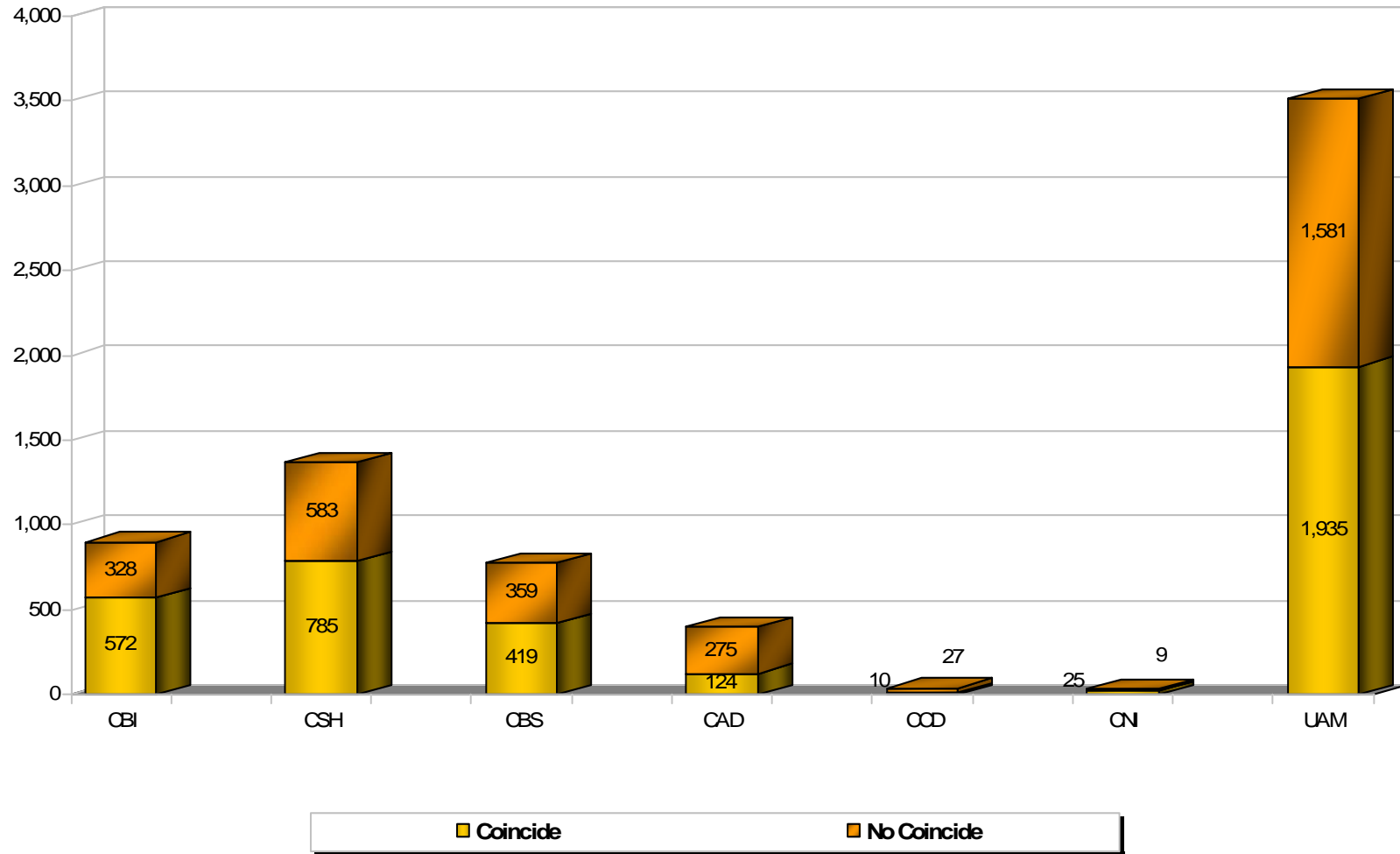
No Admitidos



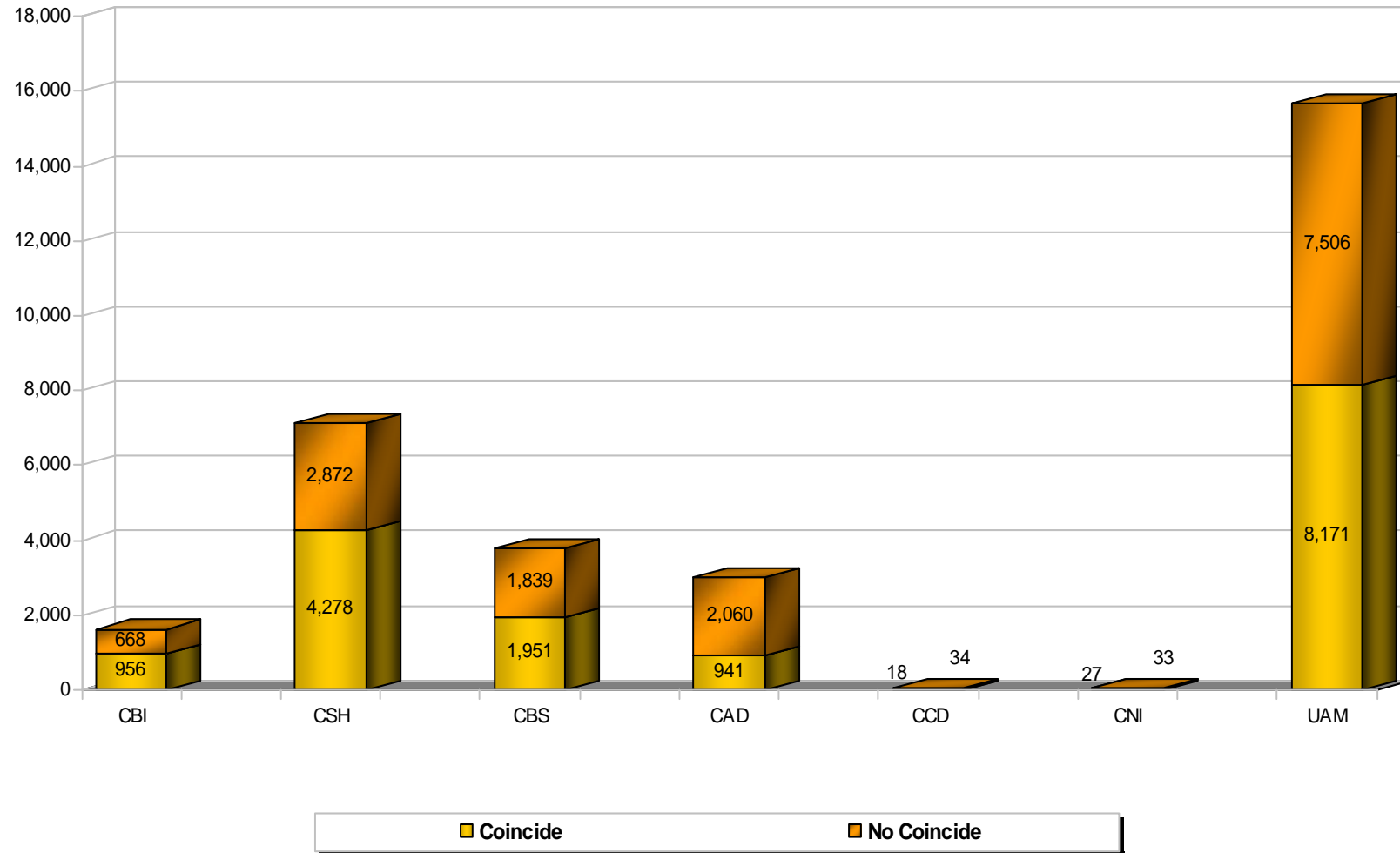
Ninguno
 Primaria
 Secundaria
 Técnica
 Media Superior
 Superior
 Posgrado

Datos socioeconómicos
Admitidos y no admitidos
(selección original, antes de lista complementaria)
SEGUNDO PROCESO DE SELECCIÓN INGRESO OTOÑO

**RELACIÓN ENTRE ÁREA DE ESTUDIOS DEL BACHILLERATO Y
 DIVISIÓN ACADÉMICA DE ADMITIDOS A LA UAM
 (Segundo proceso de selección - OTOÑO)**



**RELACIÓN ENTRE ÁREA DE ESTUDIOS DEL BACHILLERATO Y
 DIVISIÓN ACADÉMICA DE NO ADMITIDOS A LA UAM
 (Segundo proceso de selección - OTOÑO)**

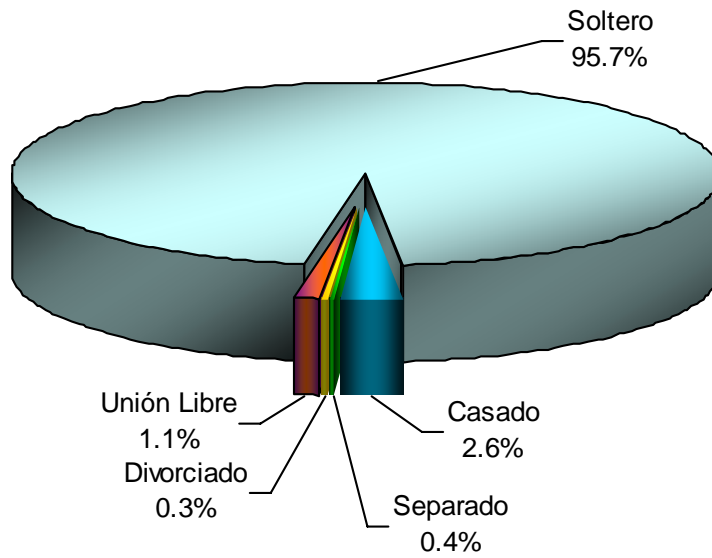


Datos de selección original, antes de lista complementaria.

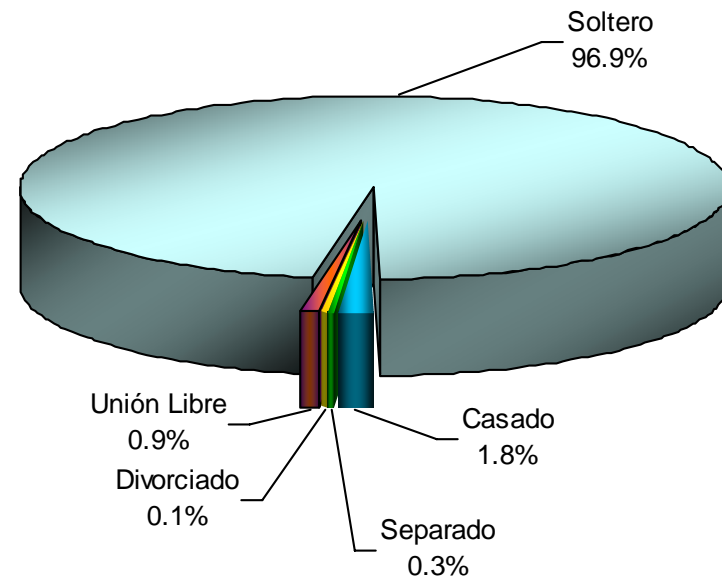
Fuente: Dirección de Planeación.

ADMITIDOS y NO ADMITIDOS SEGÚN ESTADO CIVIL
 (Segundo proceso de selección - OTOÑO)

Admitidos



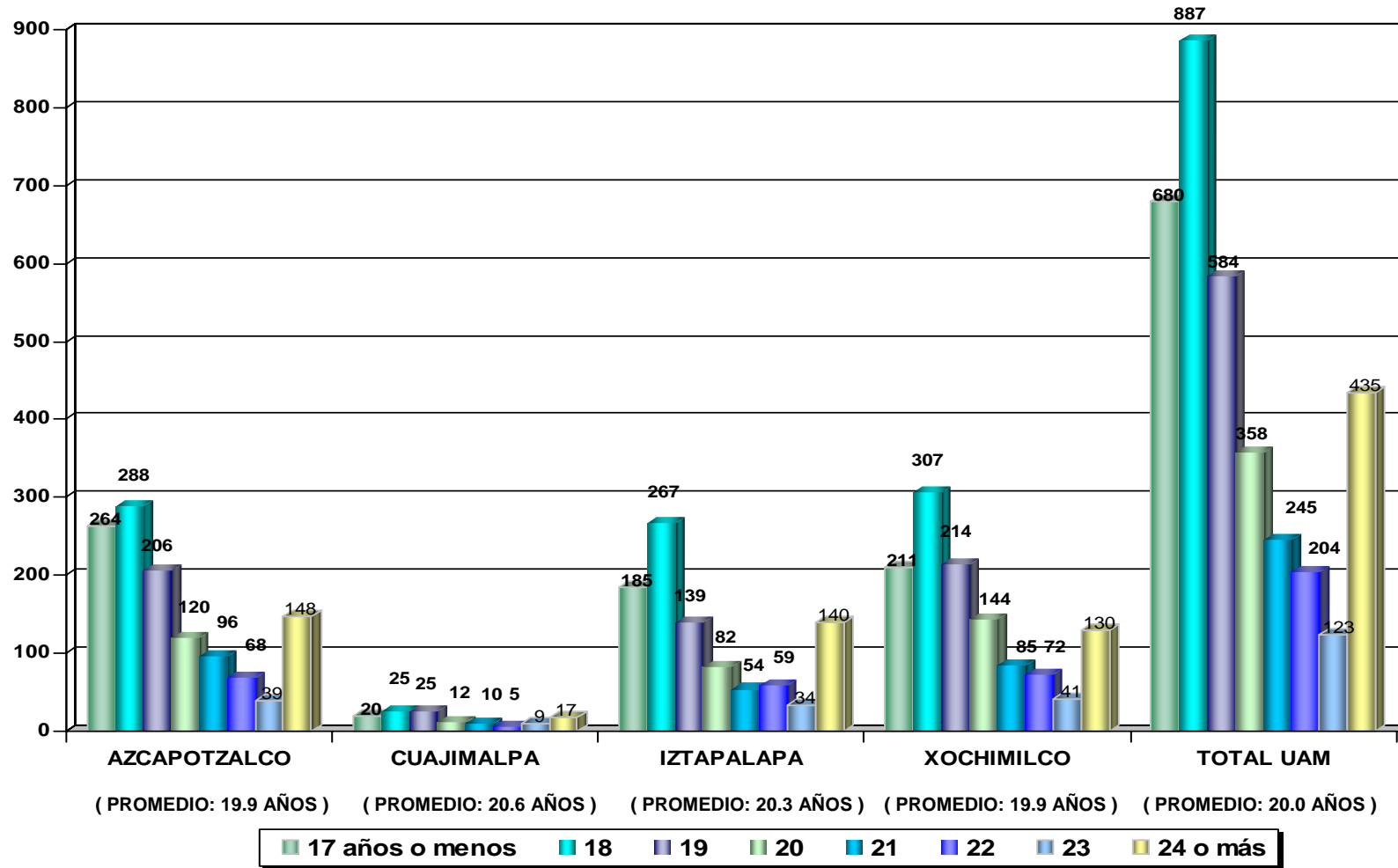
No Admitidos



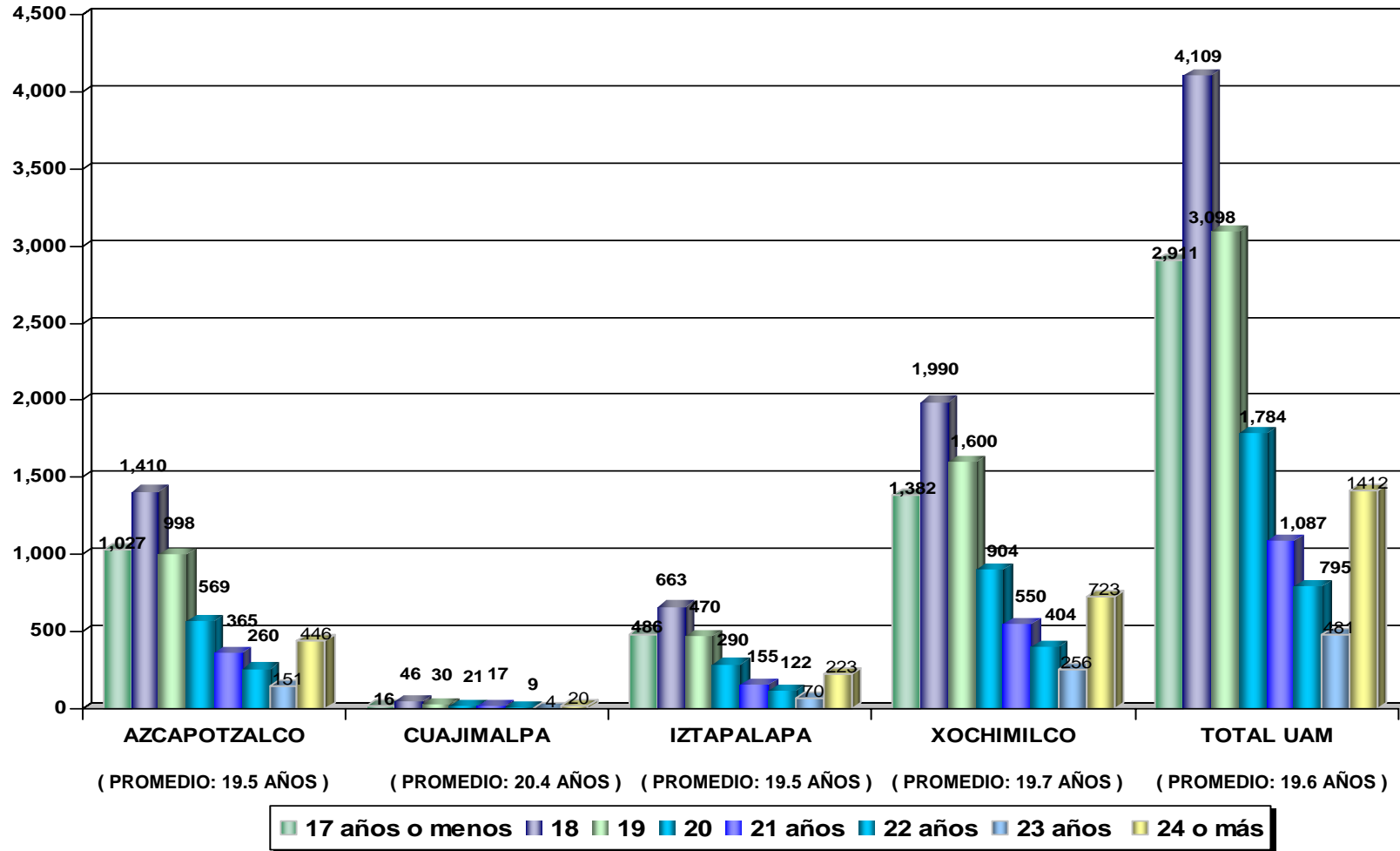
Datos de selección original, antes de lista complementaria.

Fuente: Dirección de Planeación.

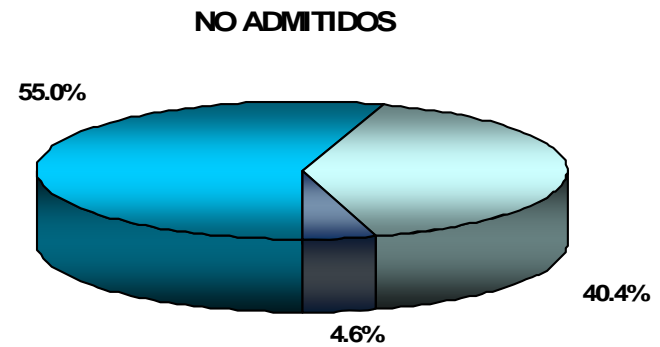
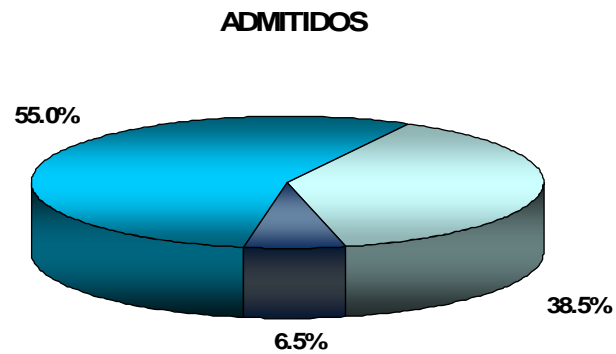
ADMITIDOS POR EDAD
 (Segundo proceso de selección - OTOÑO)



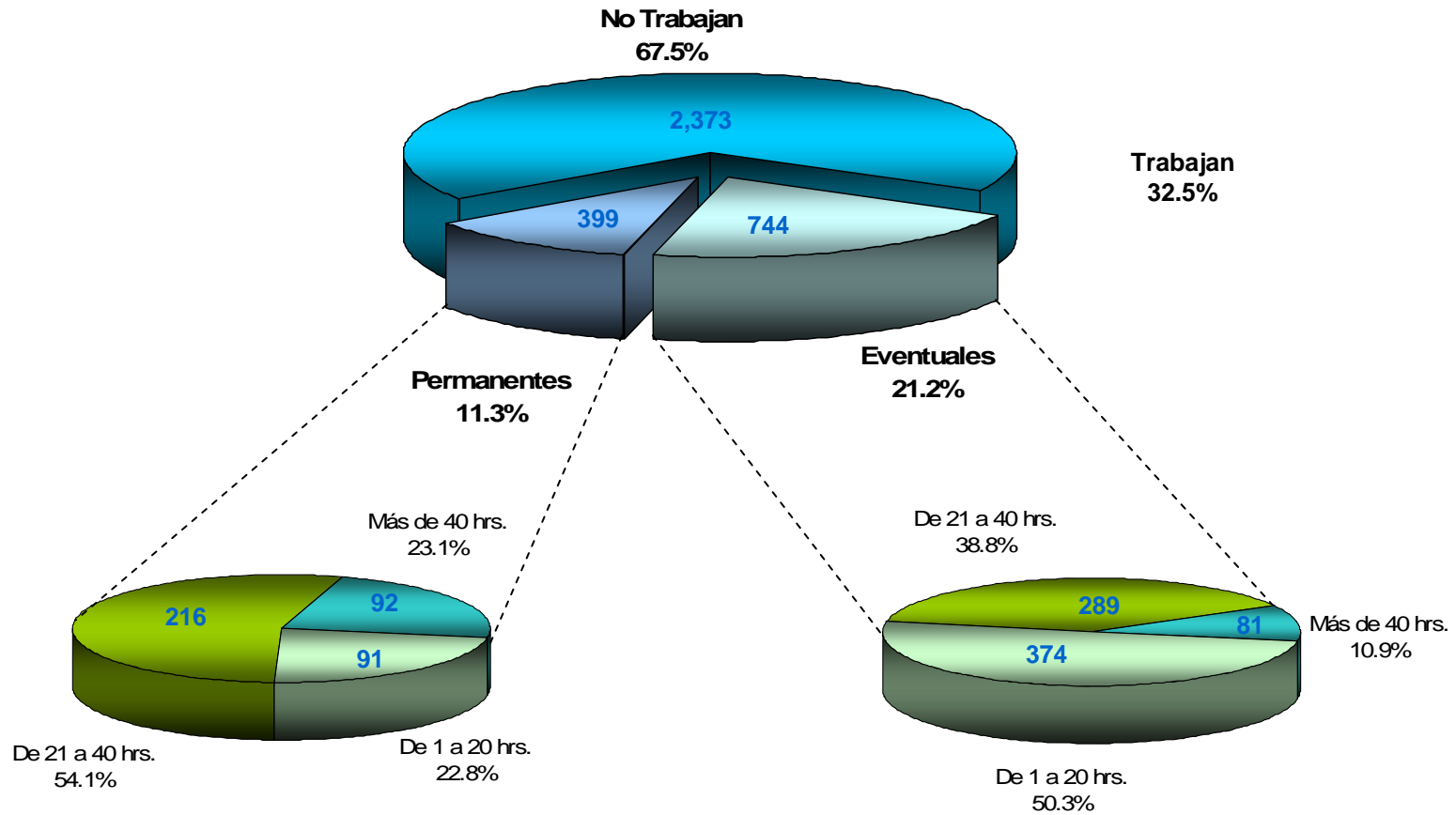
NO ADMITIDOS POR EDAD
 (Segundo procesos de selección - OTOÑO)



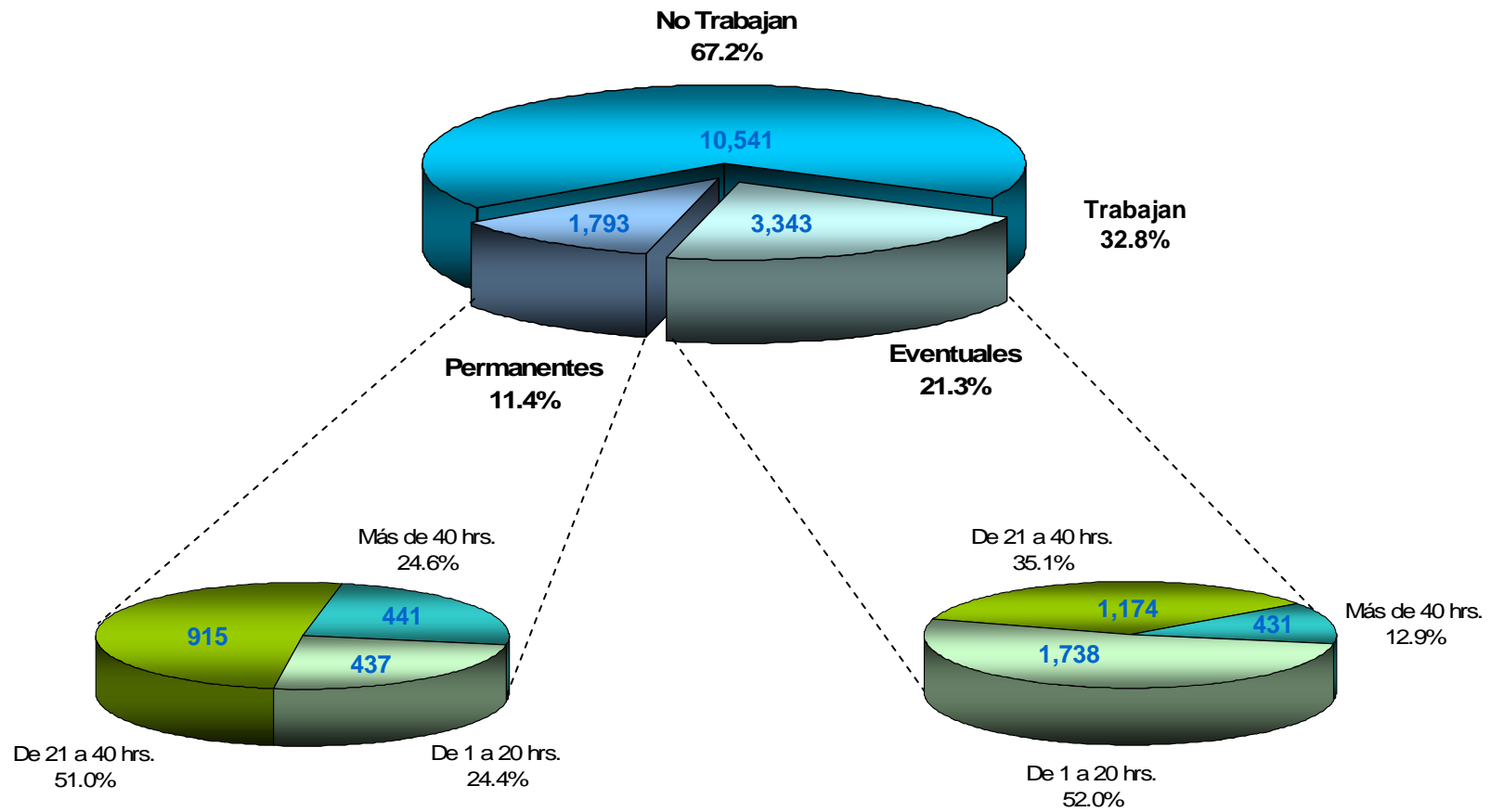
ADMITIDOS Y NO ADMITIDOS
POR LUGAR DE RESIDENCIA
TOTAL UAM
 (Segundo proceso de selección - OTOÑO)



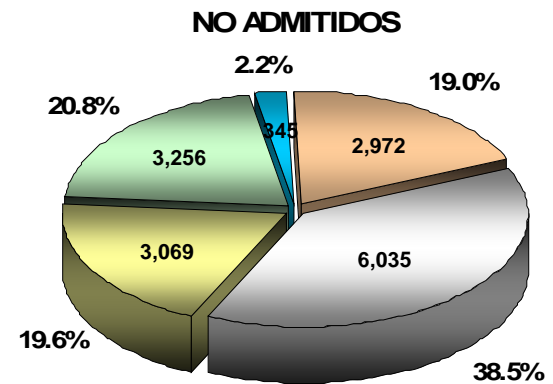
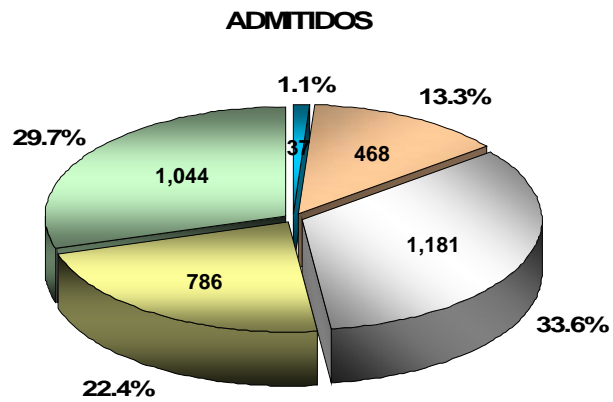
ADMITIDOS QUE TRABAJAN
SEGÚN TIPO DE CONTRATACIÓN Y TIEMPO DE DEDICACIÓN
TOTAL UAM
 (Segundo proceso de selección - OTOÑO)



NO ADMITIDOS QUE TRABAJAN
SEGÚN TIPO DE CONTRATACIÓN Y TIEMPO DE DEDICACIÓN
TOTAL UAM
 (Segundo proceso de selección - OTOÑO)



**INGRESO MENSUAL FAMILIAR DE LOS ADMITIDOS Y NO ADMITIDOS
 TOTAL UAM
 (Segundo proceso de selección - OTOÑO)**

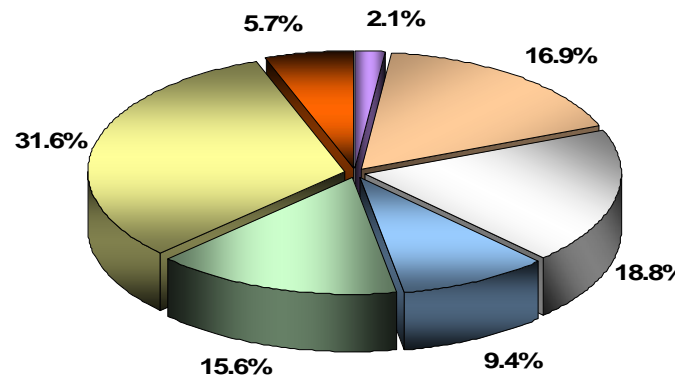


NIVEL MÁXIMO DE ESTUDIOS DE LOS PADRES TOTAL UAM

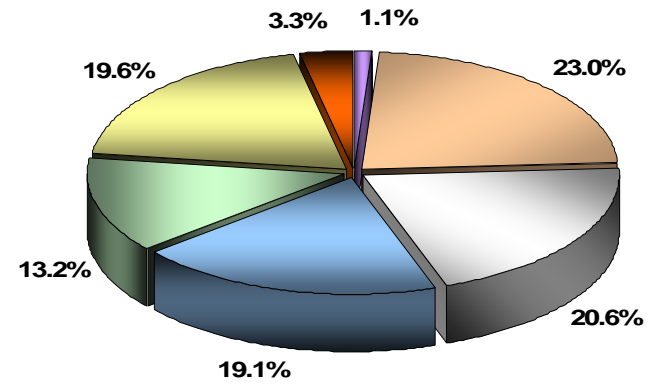
(Segundo proceso de selección - OTOÑO)

Admitidos

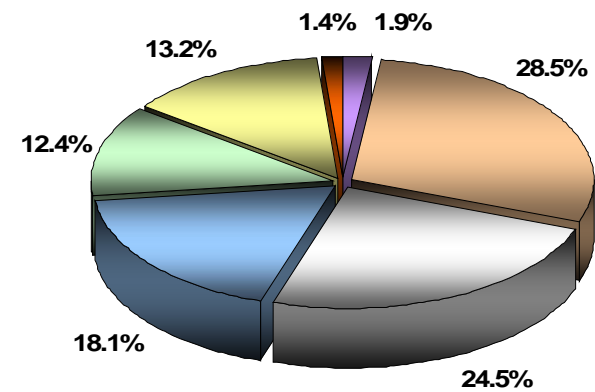
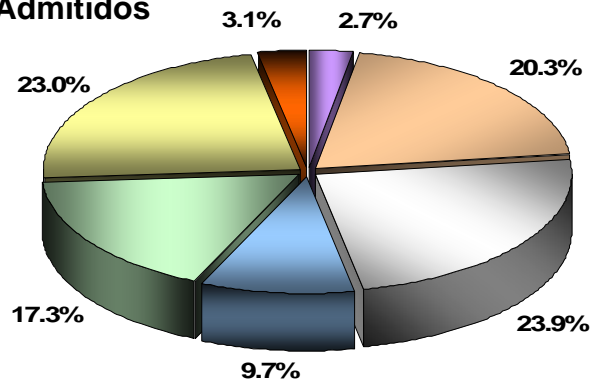
PATerno



MATerno



No Admitidos



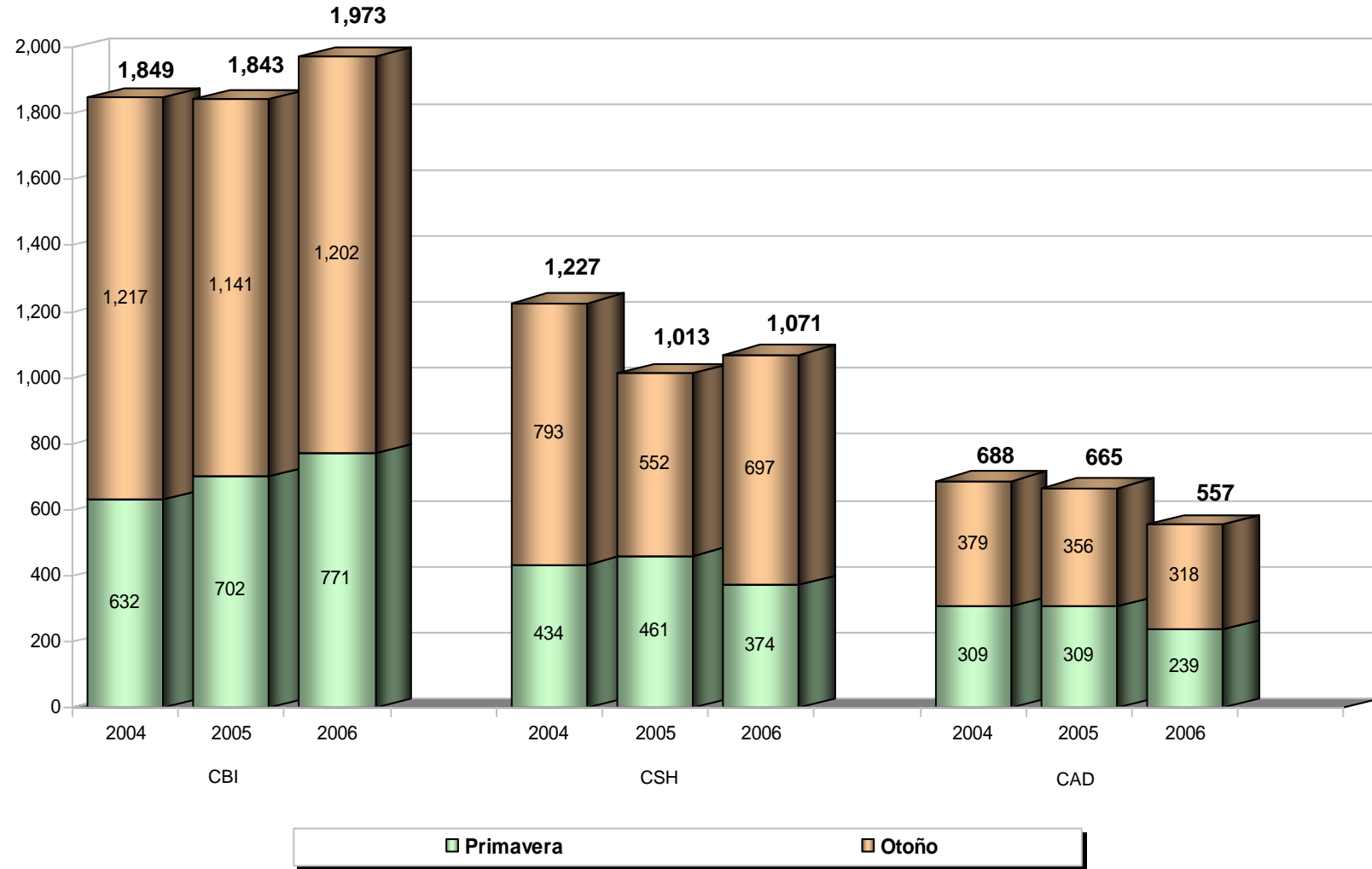
NINGUNO
 PRIMARIA
 SECUNDARIA
 TÉCNICA
 MEDIA
 SUPERIOR
 POSGRADO

Datos de selección original, antes de lista complementaria.

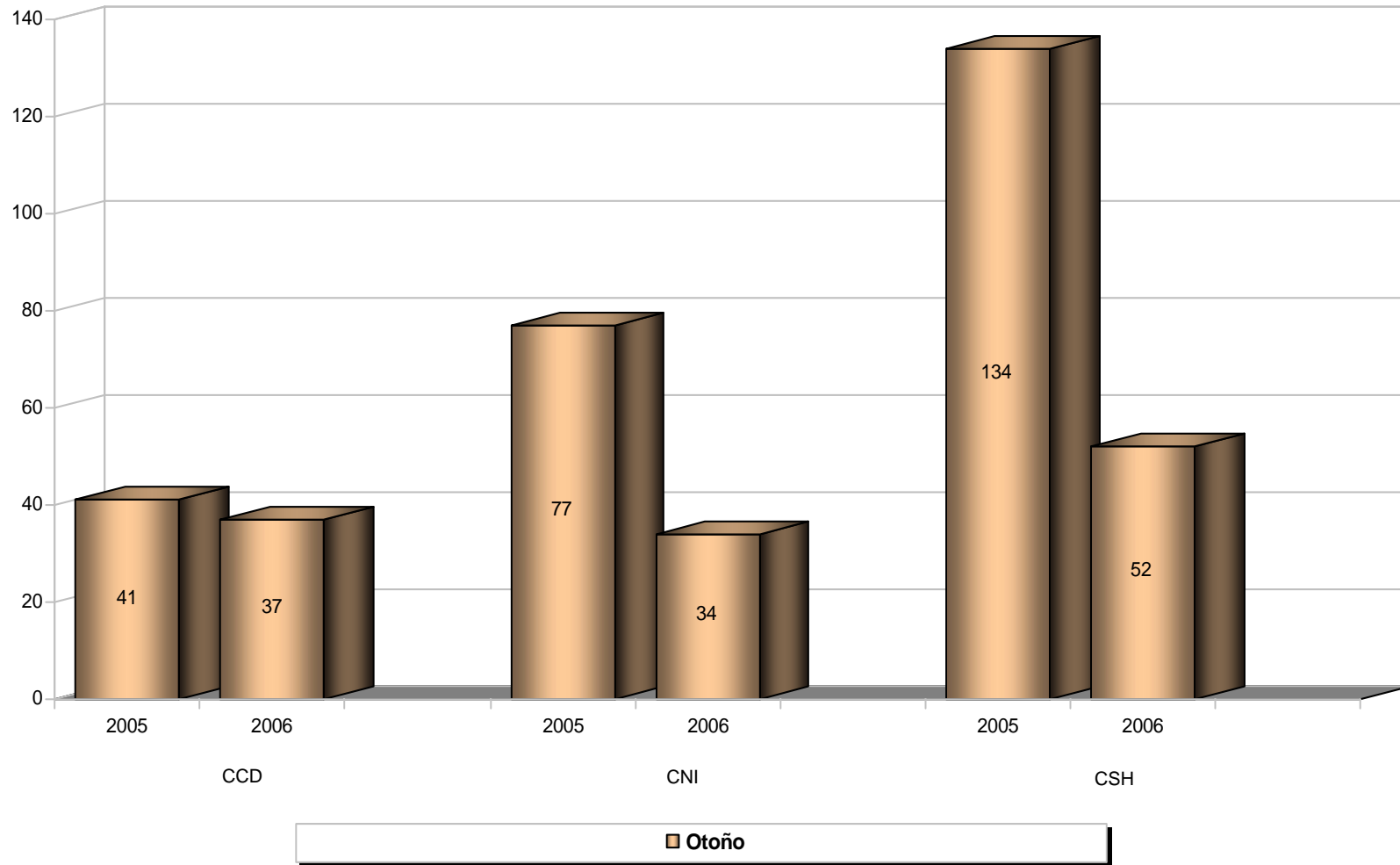
Fuente: Dirección de Planeación.

Comparativo admisión 2004 -2006

ADMITIDOS POR PERIODO DE INSCRIPCIÓN SEGÚN DIVISIÓN UNIDAD AZCAPOTZALCO



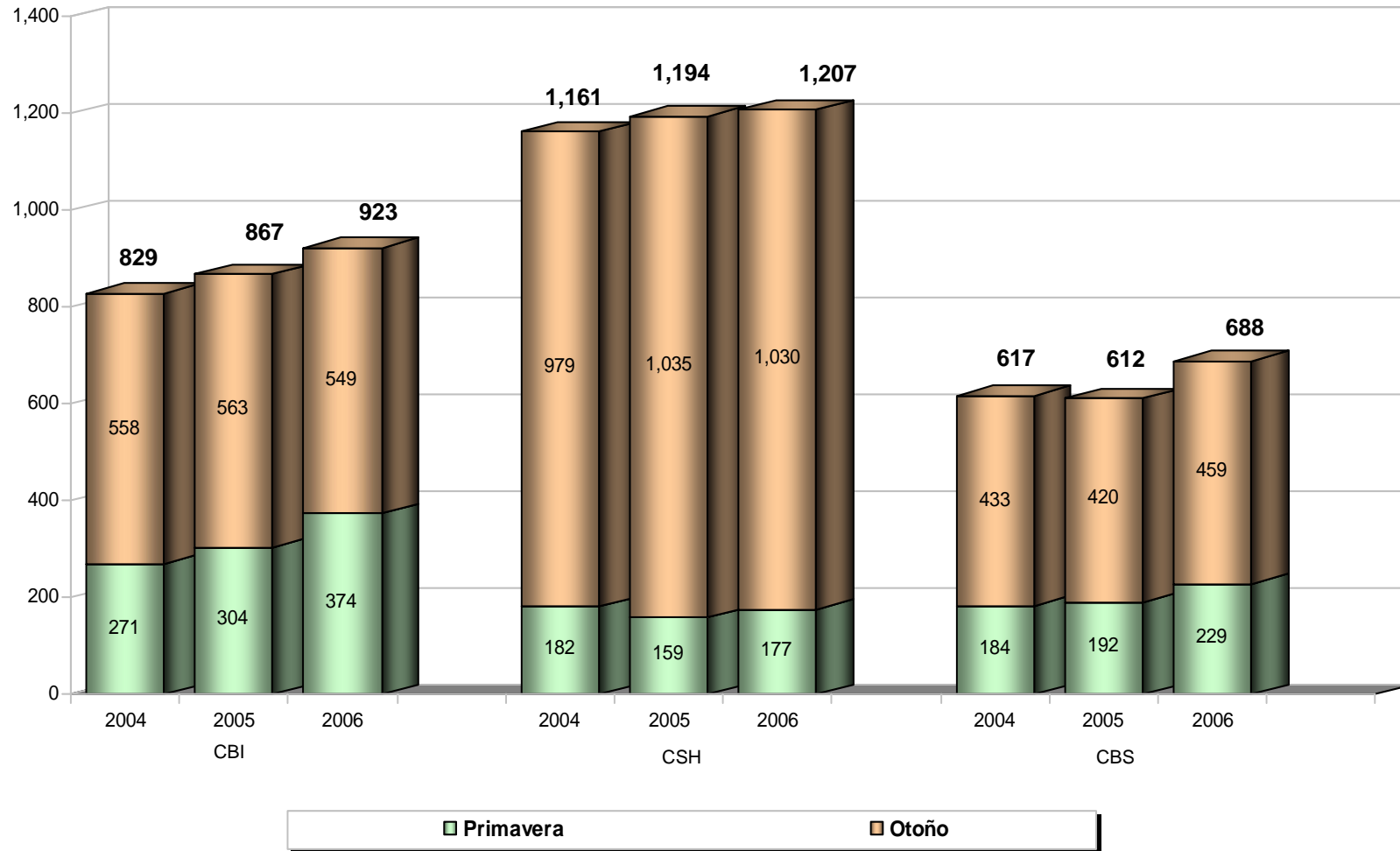
ADMITIDOS POR PERIODO DE INSCRIPCIÓN SEGÚN DIVISIÓN UNIDAD CUAJIMALPA



Datos de selección original, antes de lista complementaria.

Fuente: Dirección de Planeación.

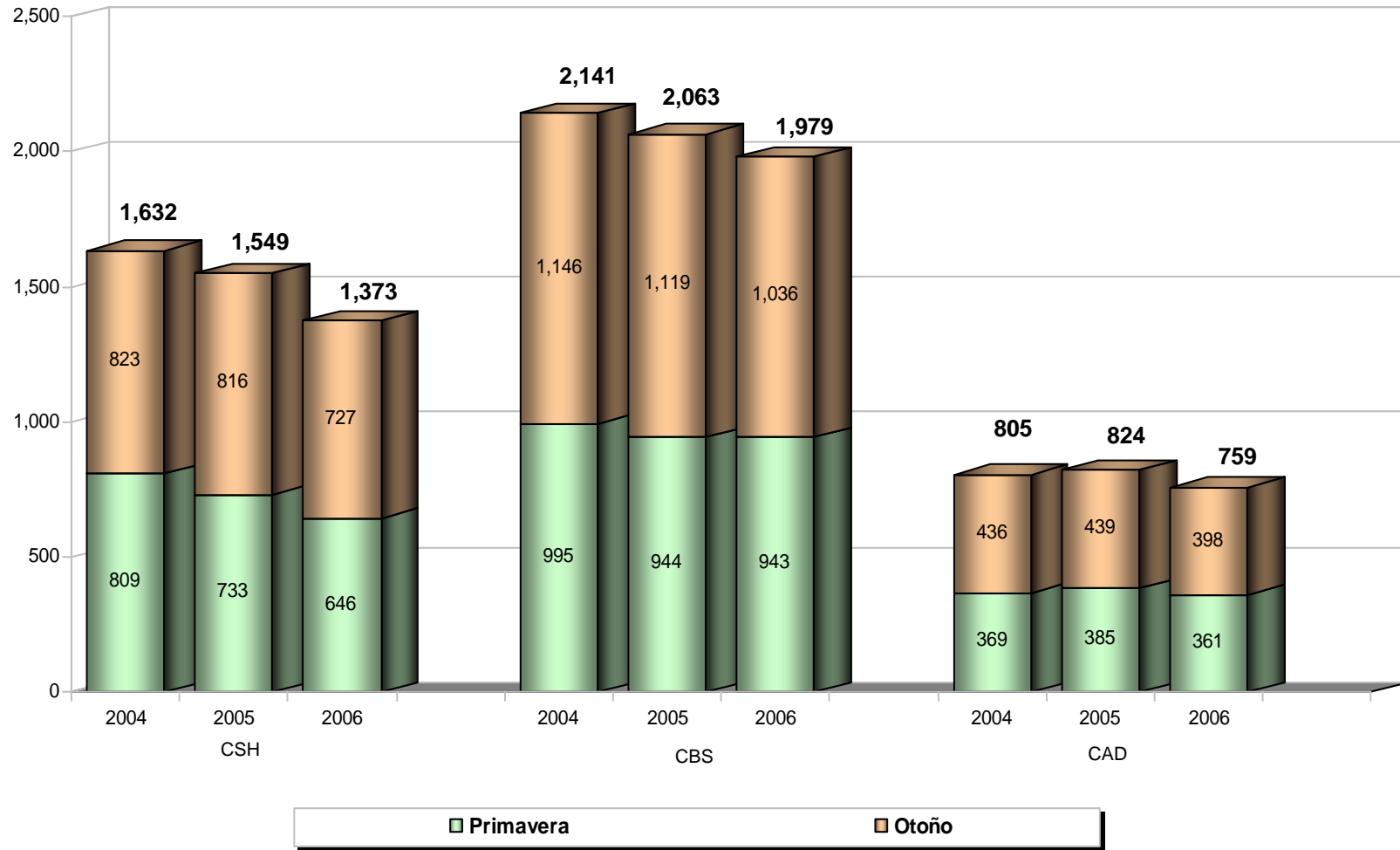
ADMITIDOS POR PERIODO DE INSCRIPCIÓN SEGÚN DIVISIÓN UNIDAD IZTAPALAPA



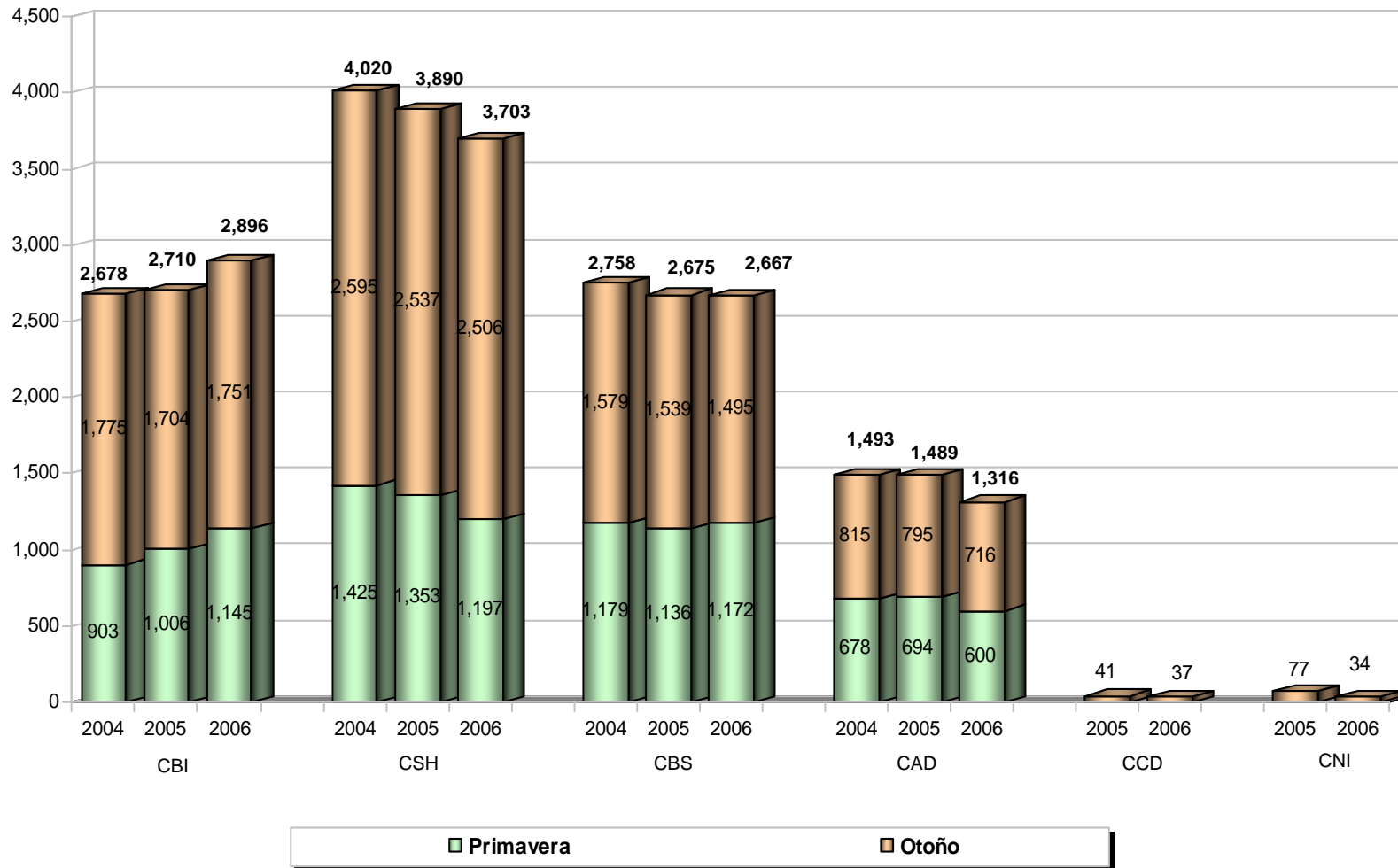
Datos de selección original, antes de lista complementaria.

Fuente: Dirección de Planeación.

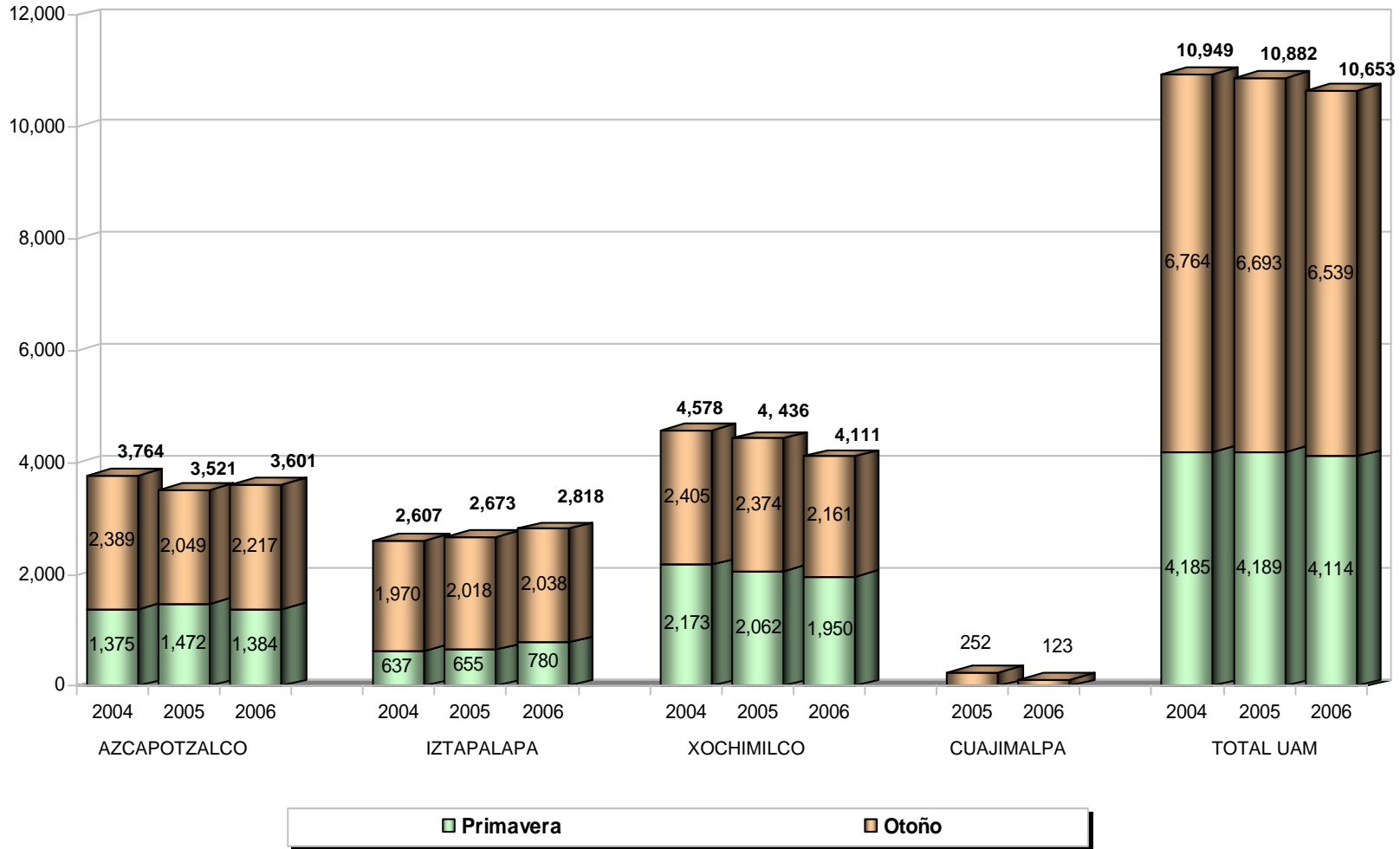
ADMITIDOS POR PERIODO DE INSCRIPCIÓN SEGÚN DIVISIÓN UNIDAD XOCHIMILCO



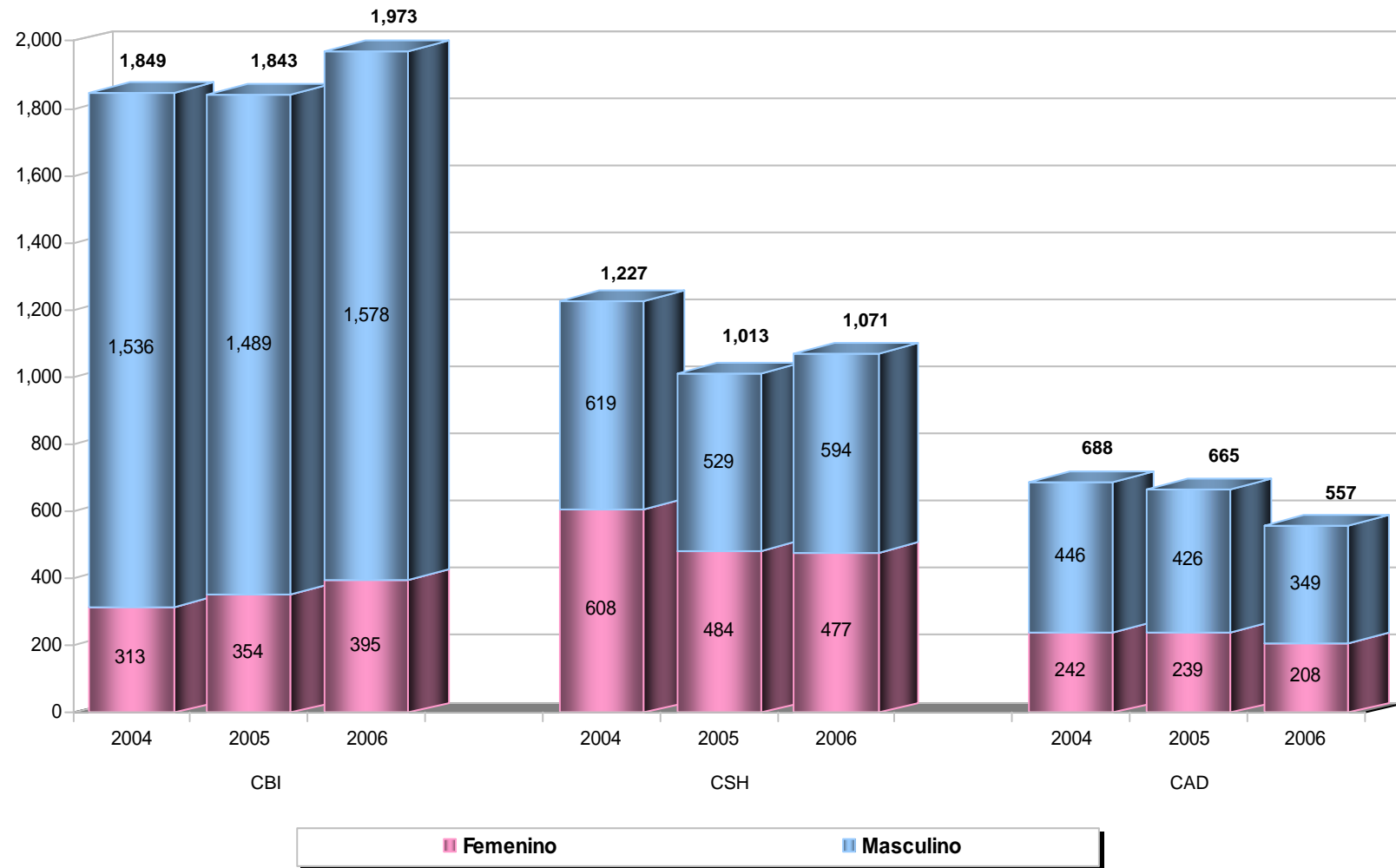
ADMITIDOS POR PERIODO DE INSCRIPCIÓN SEGÚN DIVISIÓN TOTAL UAM



ADMITIDOS POR PERIODO DE INSCRIPCIÓN SEGÚN UNIDAD Y TOTAL UAM



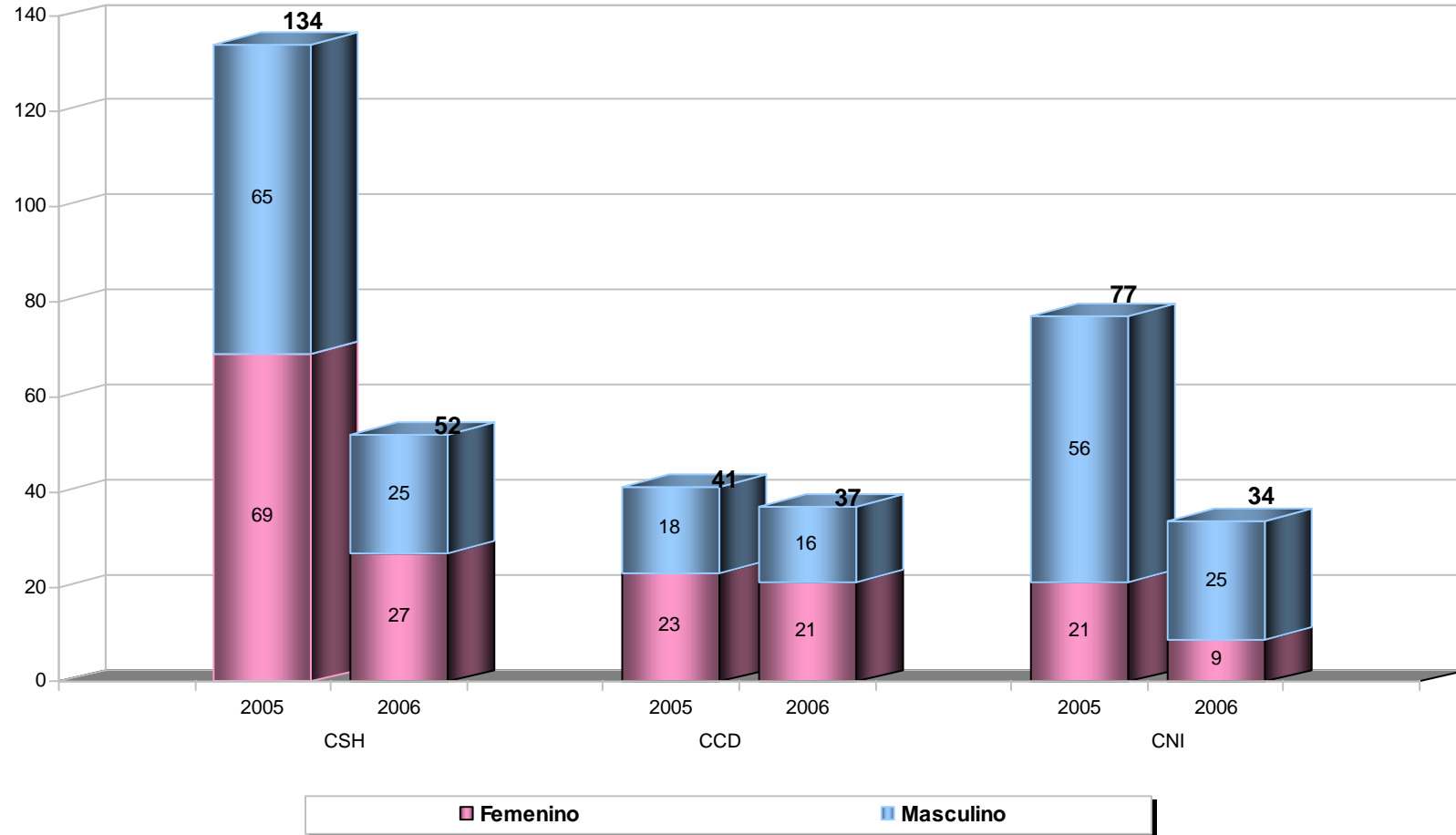
ADMITIDOS POR GÉNERO SEGÚN DIVISIÓN UNIDAD AZCAPOTZALCO



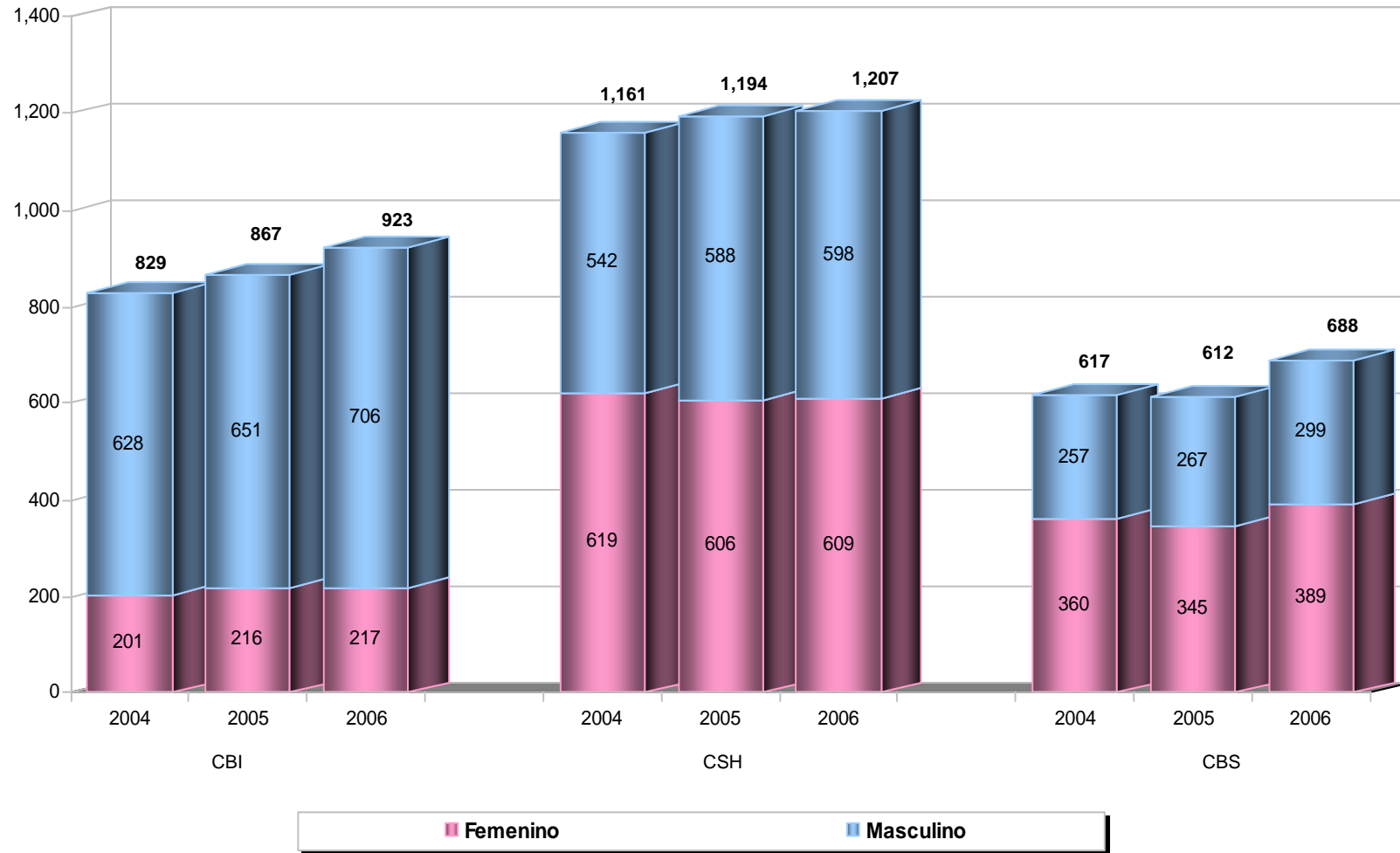
Datos de selección original, antes de lista complementaria.

Fuente: Dirección de Planeación.

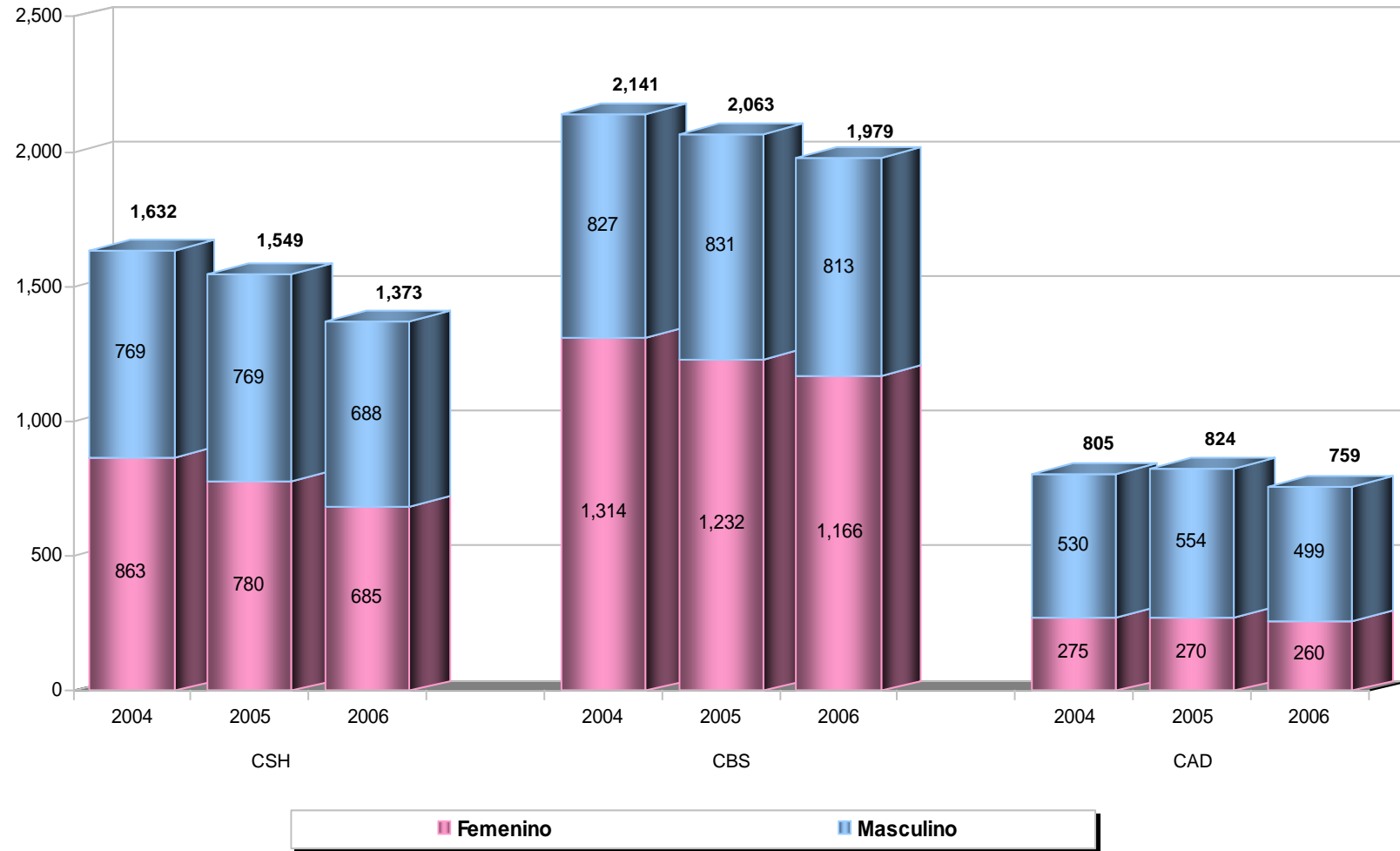
ADMITIDOS POR GÉNERO SEGÚN DIVISIÓN UNIDAD CUAJIMALPA



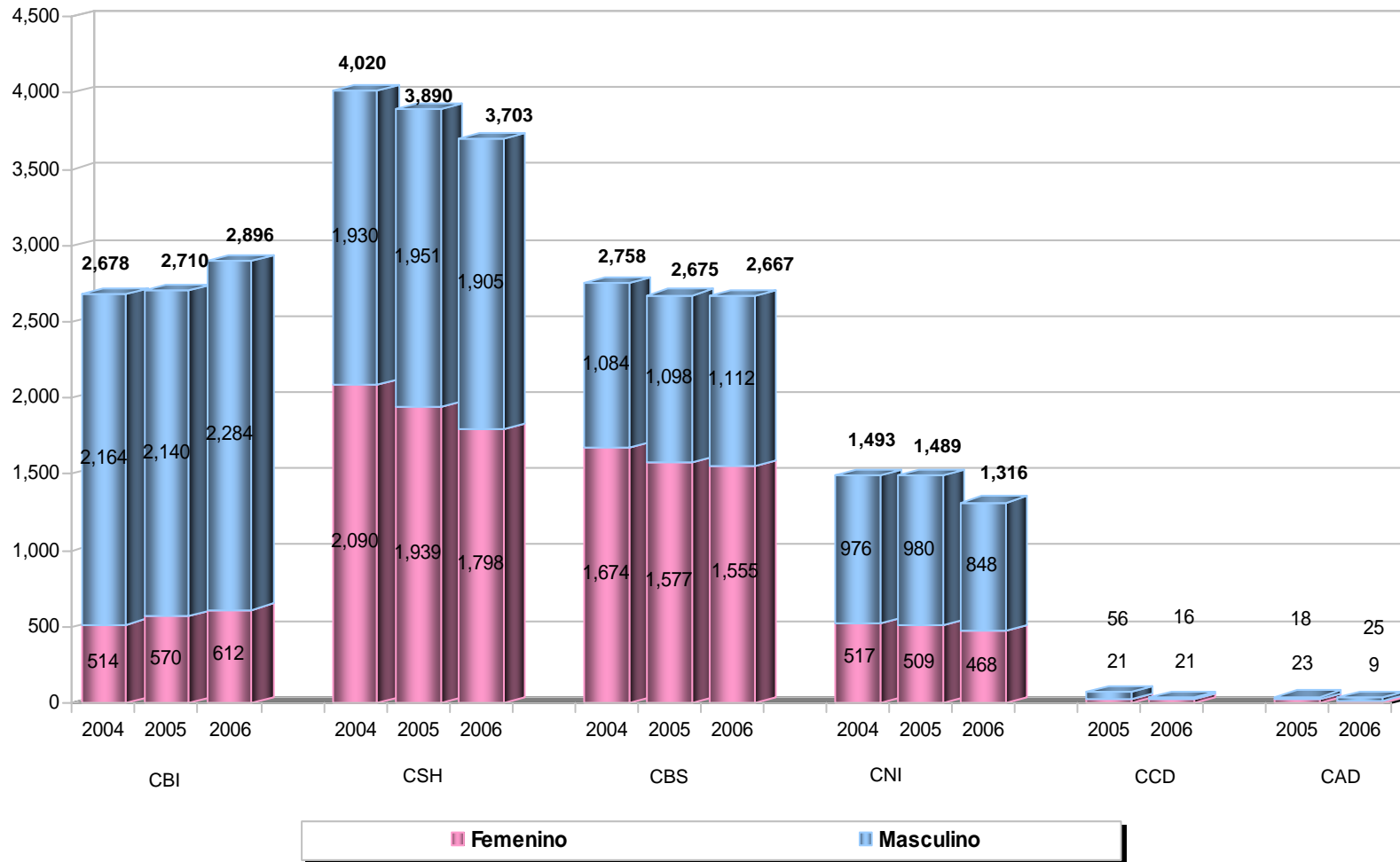
ADMITIDOS POR GÉNERO SEGÚN DIVISIÓN UNIDAD IZTAPALAPA



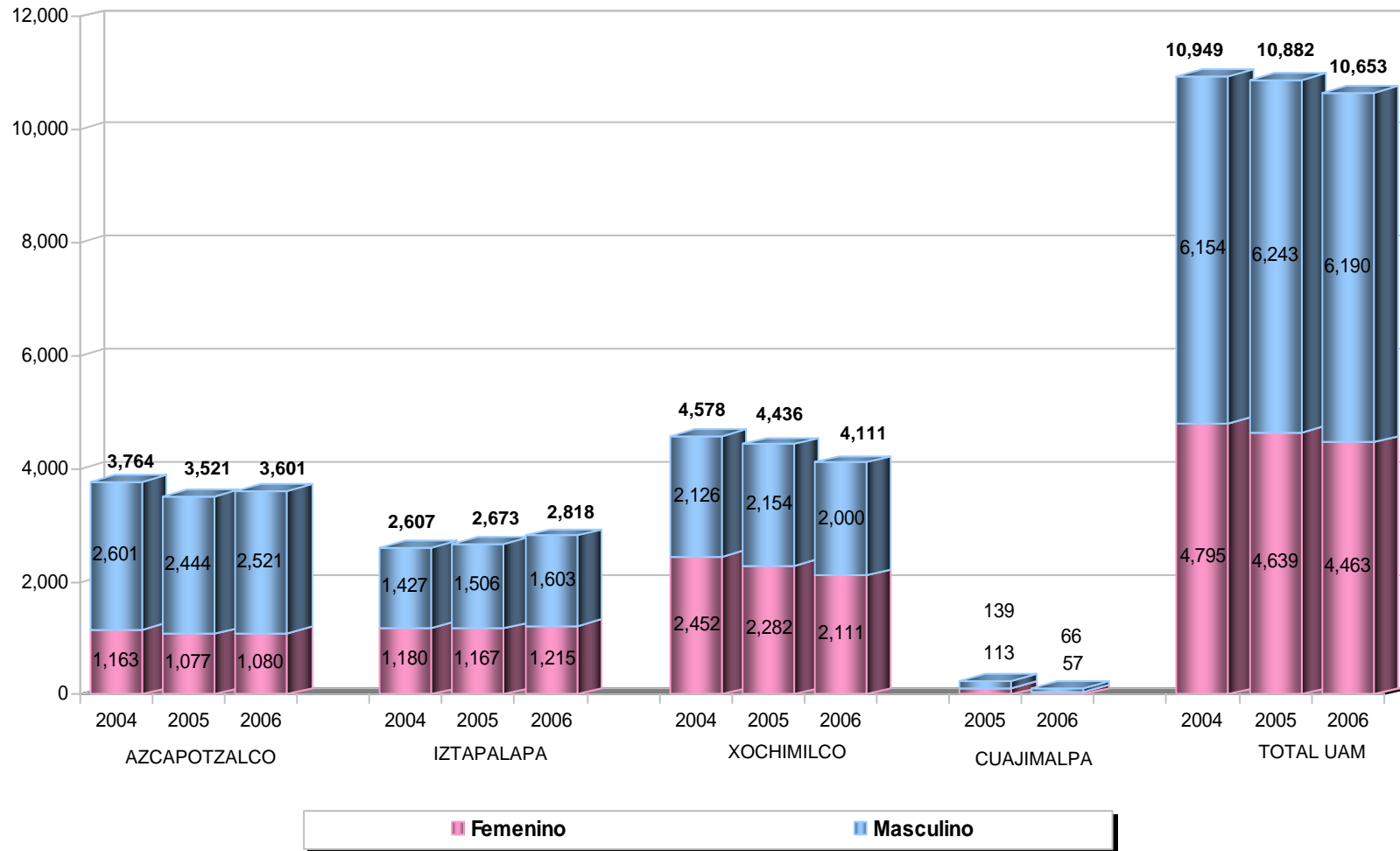
ADMITIDOS POR GÉNERO SEGÚN DIVISIÓN UNIDAD XOCHIMILCO



ADMITIDOS POR GÉNERO SEGÚN DIVISIÓN TOTAL UAM

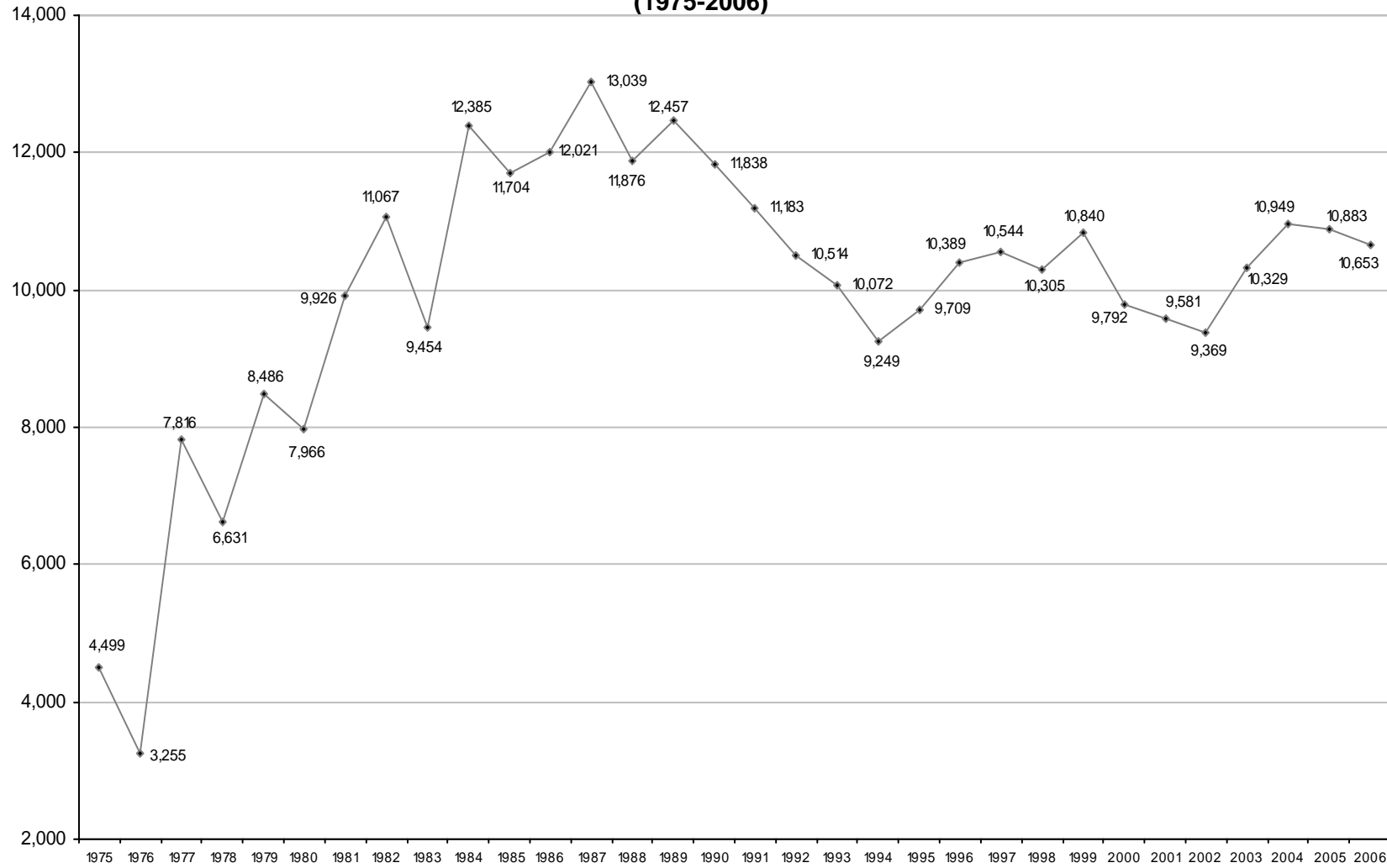


ADMITIDOS POR GÉNERO SEGÚN UNIDAD Y TOTAL UAM



Admisión e índices de aceptación Histórico 1996-2006

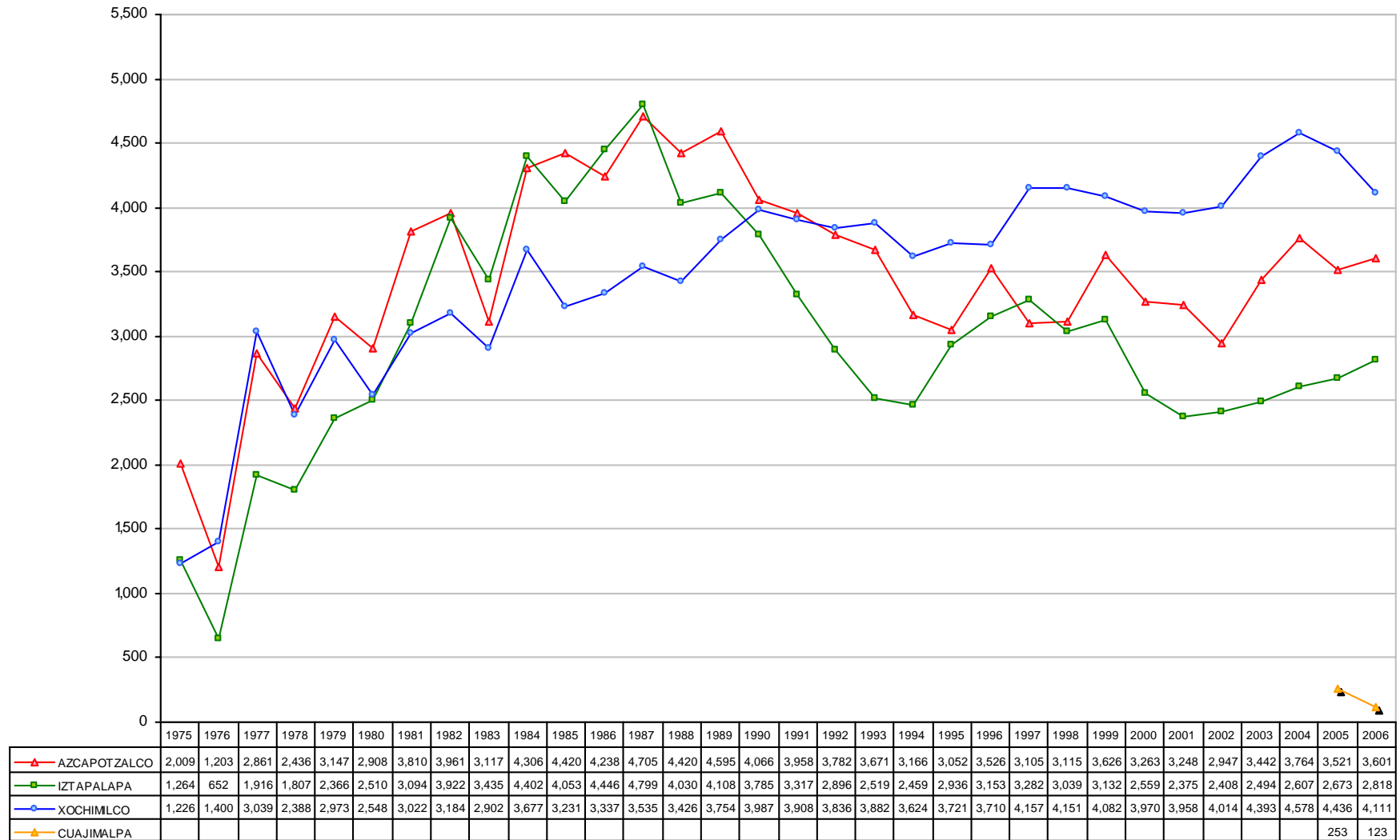
ADMITIDOS TOTAL UAM (1975-2006)



Datos de admitidos en lista original.

Fuente: Departamento de Admisión. Coordinación General de Información Institucional
Dirección de Planeación.

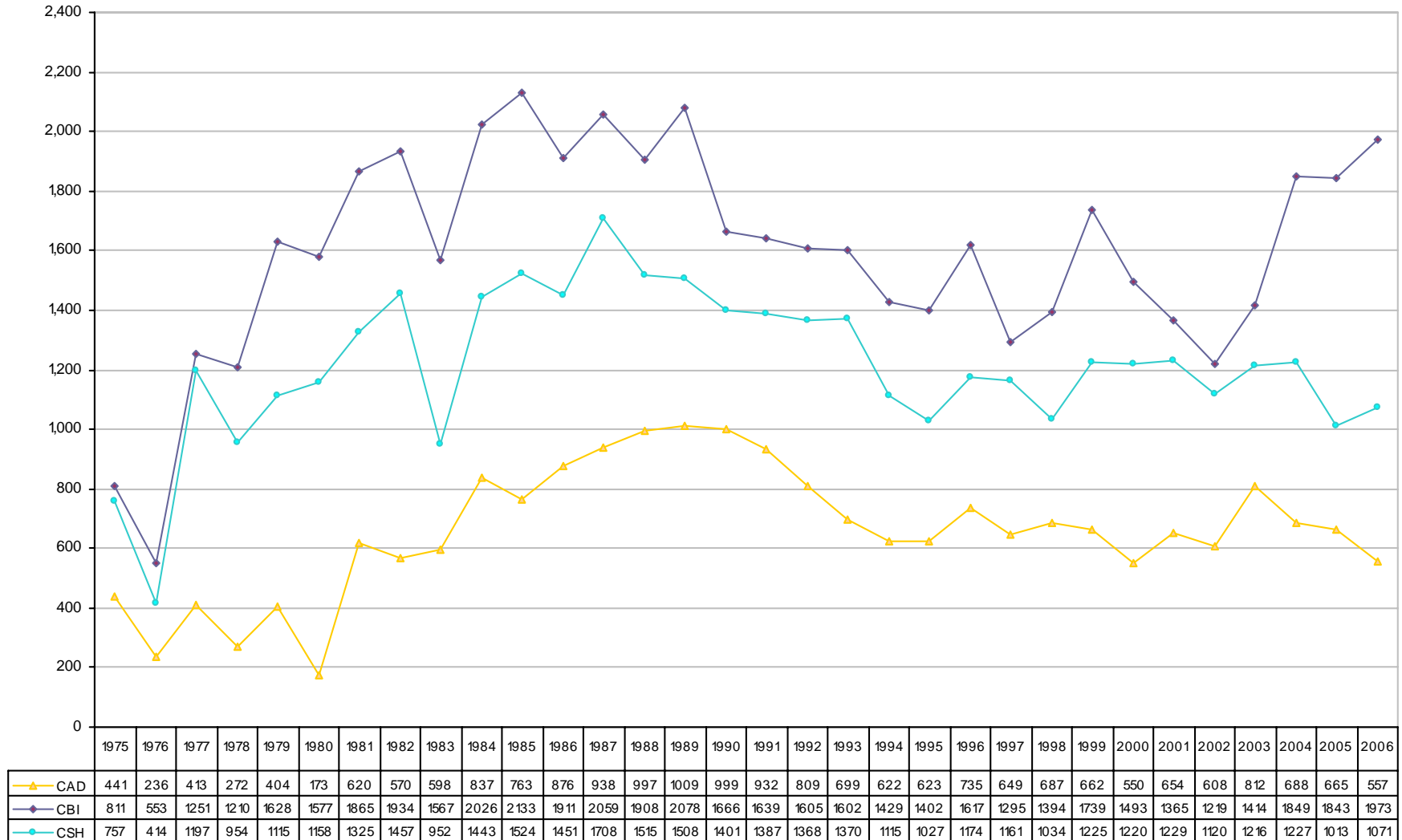
ADMITIDOS POR UNIDAD (1975-2006)



Datos de admitidos en lista original.

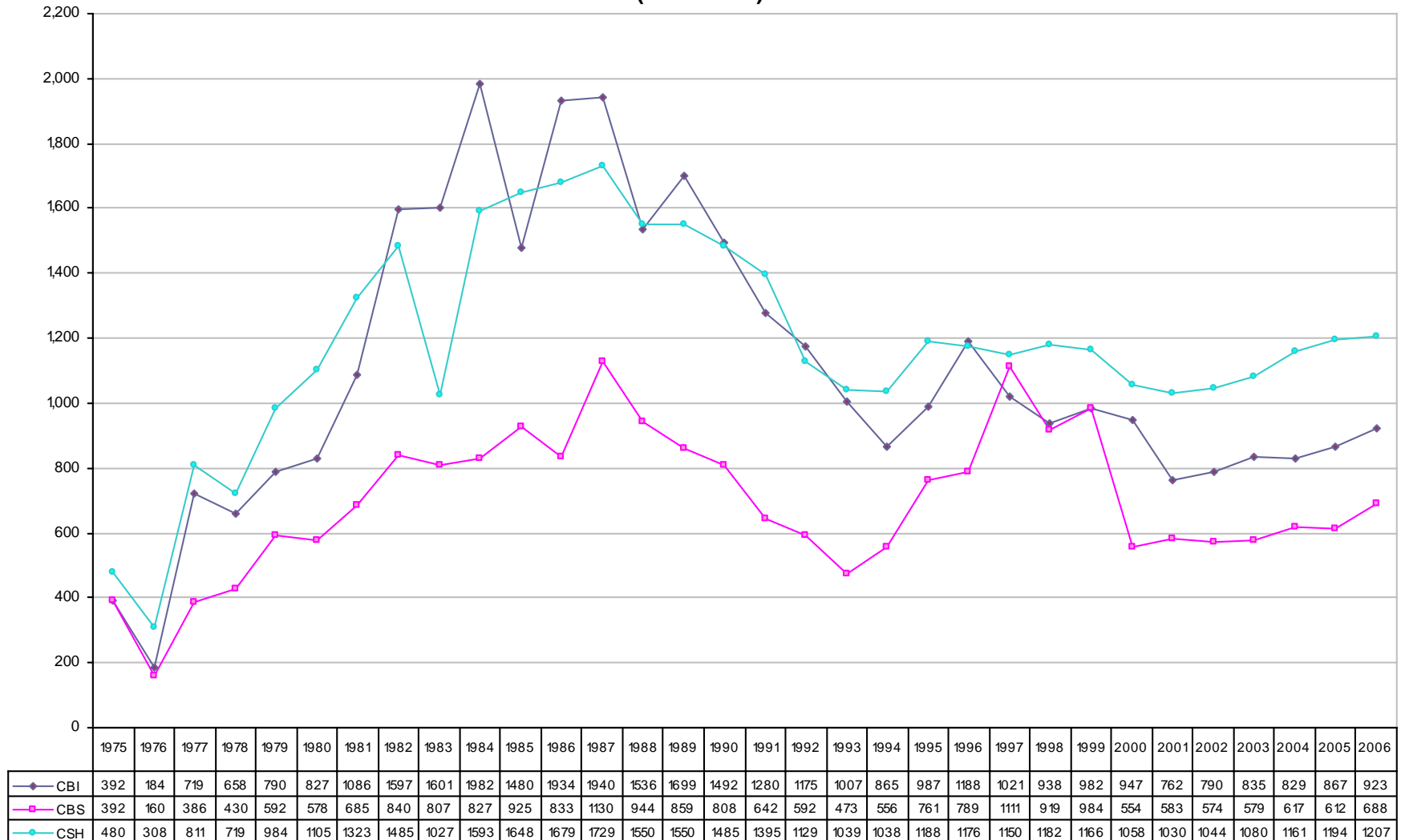
Fuente: Departamento de Admisión. Coordinación General de Información Institucional
 Dirección de Planeación.

ADMITIDOS POR DIVISIÓN AZCAPOTZALCO (1975-2006)



Datos de admitidos en lista original.
 Fuente: Departamento de Admisión. Coordinación General de Información Institucional
 Dirección de Planeación.

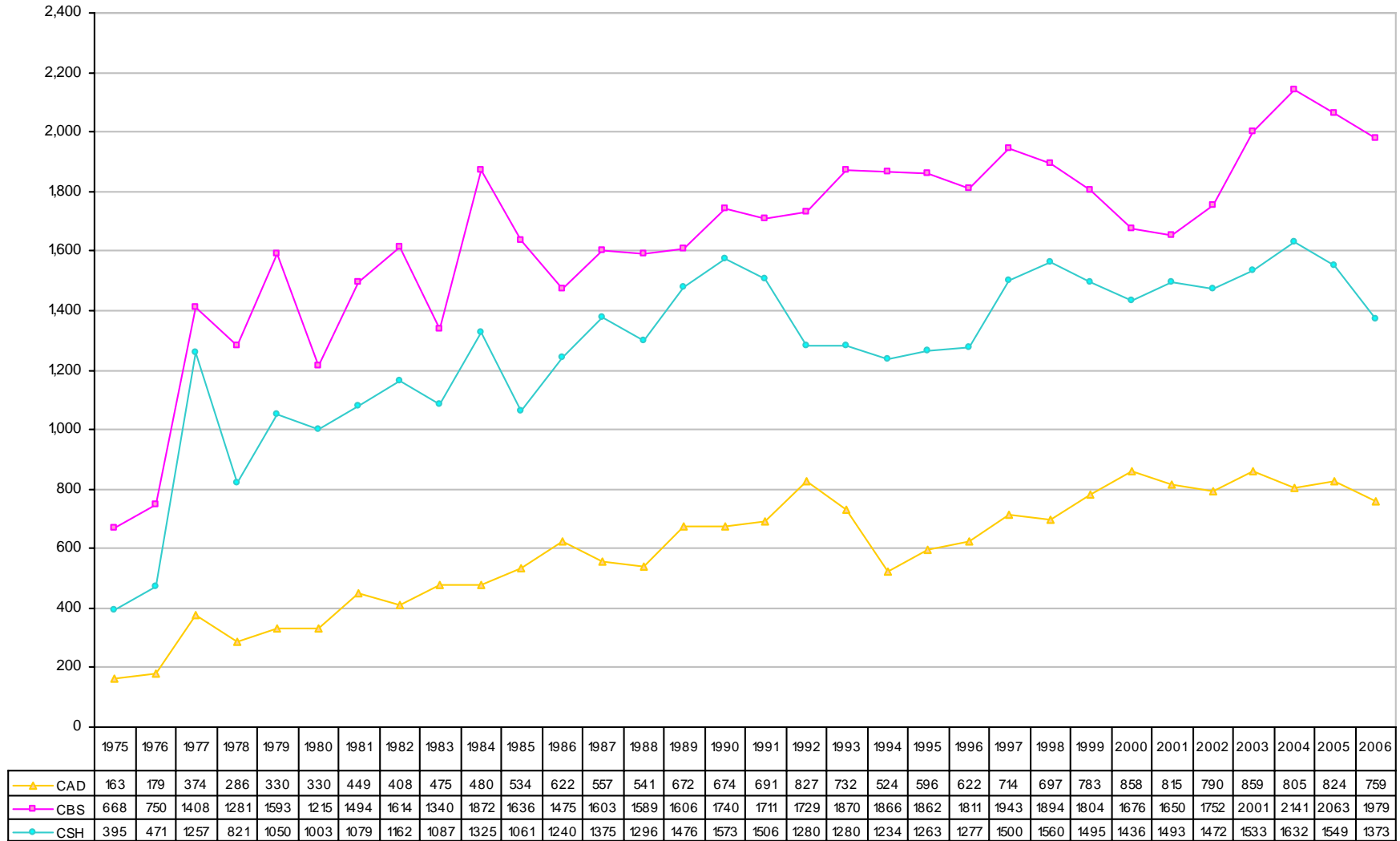
ADMITIDOS POR DIVISIÓN IZTAPALAPA (1975-2006)



Datos de admitidos en lista original.

Fuente: Departamento de Admisión. Coordinación General de Información Institucional
Dirección de Planeación.

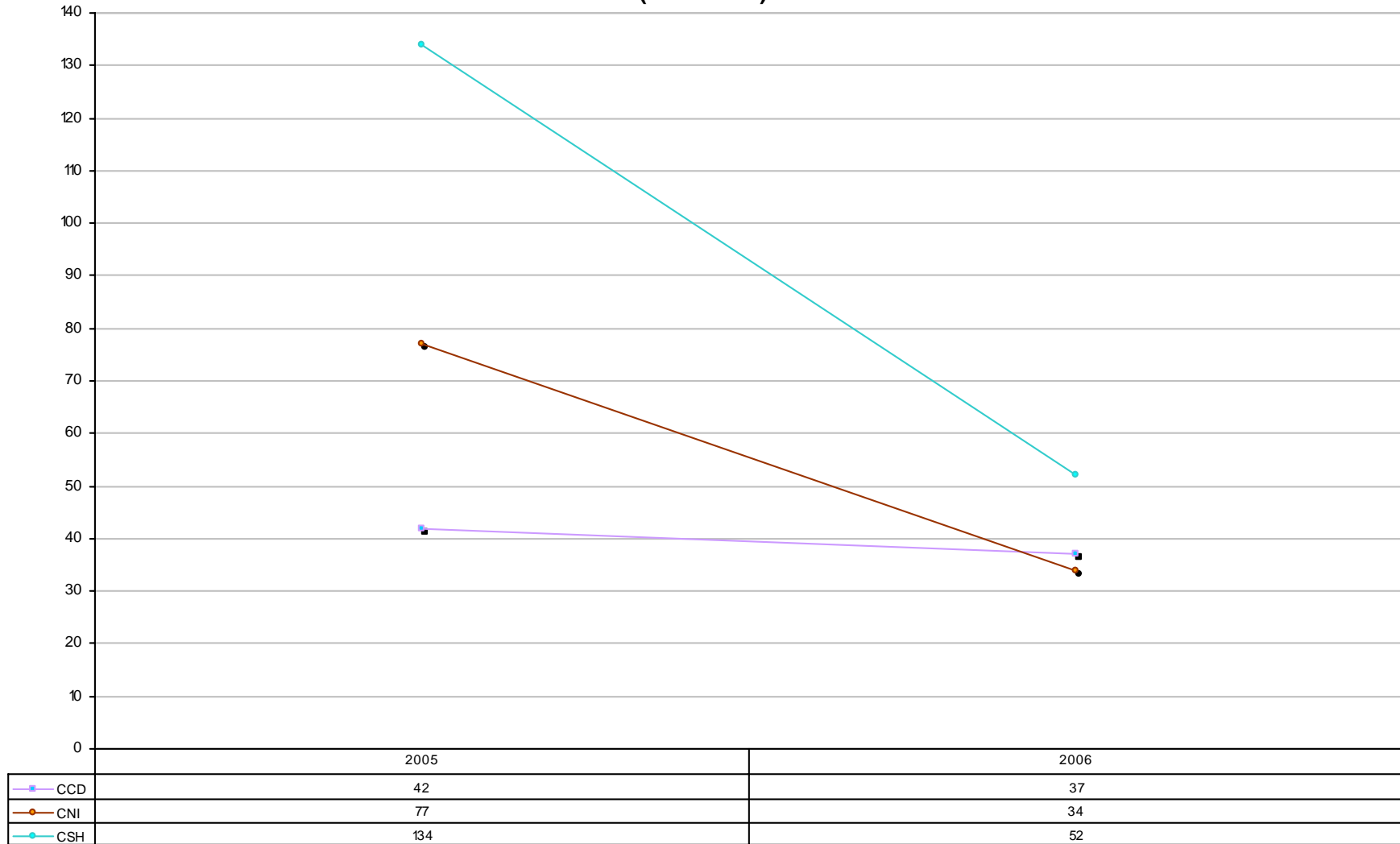
ADMITIDOS POR DIVISIÓN XOCHIMILCO (1975-2006)



Datos de admitidos en lista original.

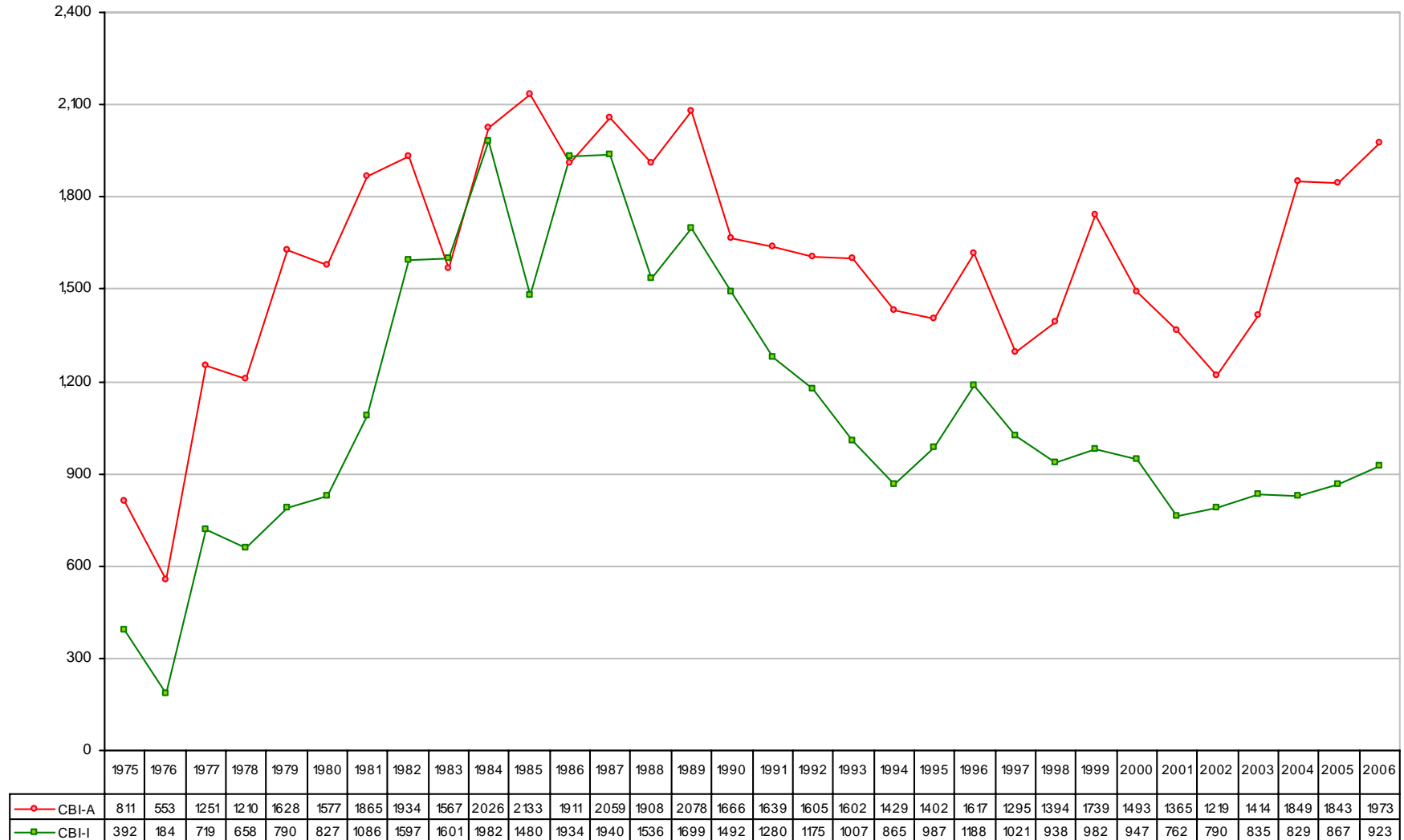
Fuente: Departamento de Admisión. Coordinación General de Información Institucional
Dirección de Planeación.

ADMITIDOS POR DIVISIÓN CUAJIMALPA (2005-2006)



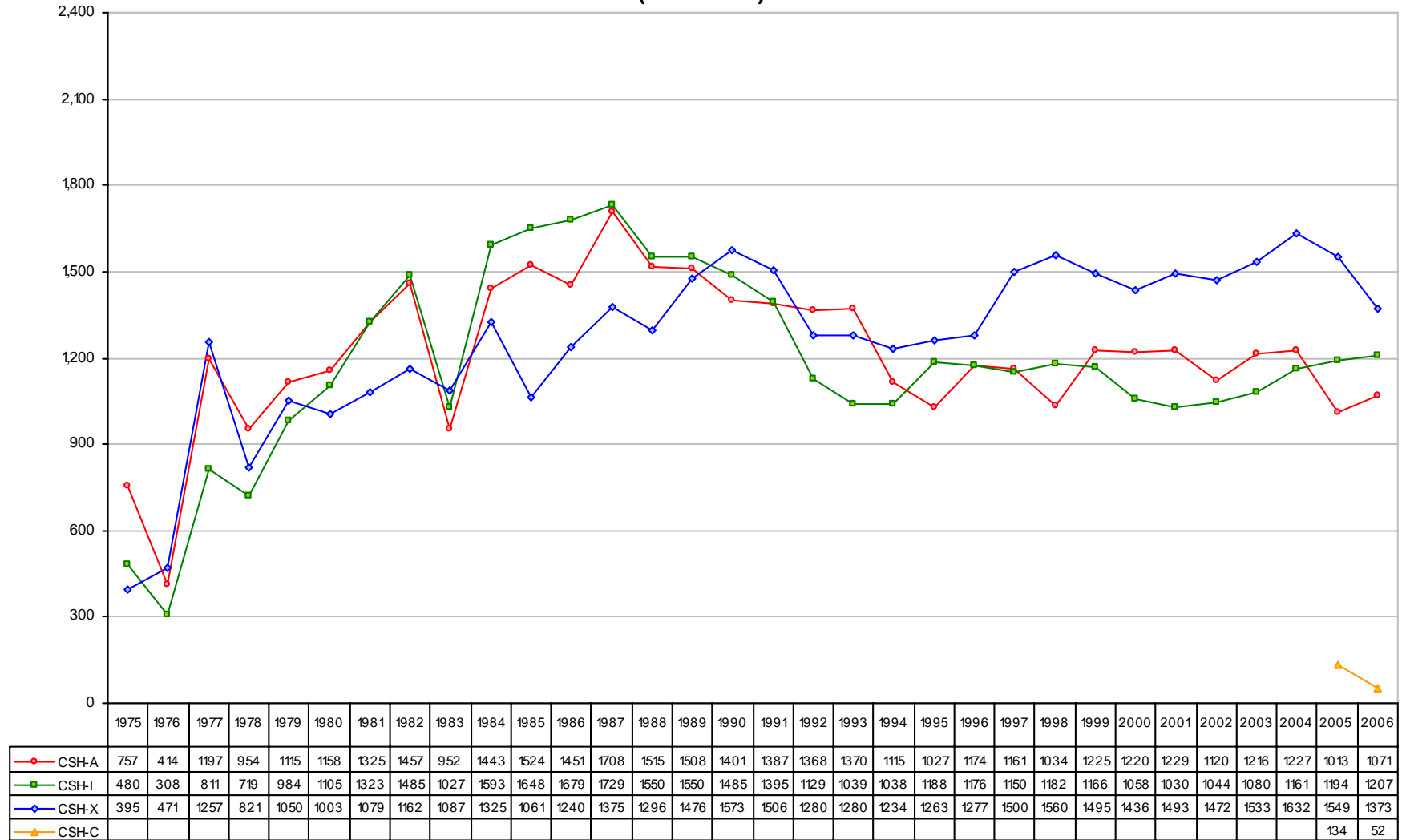
Datos de admitidos en lista original.

ADMITIDOS POR COMPARATIVO DE DIVISIÓN CBI (1975-2006)



Datos de admitidos en lista original.
 Fuente: Departamento de Admisión. Coordinación General de Información Institucional
 Dirección de Planeación.

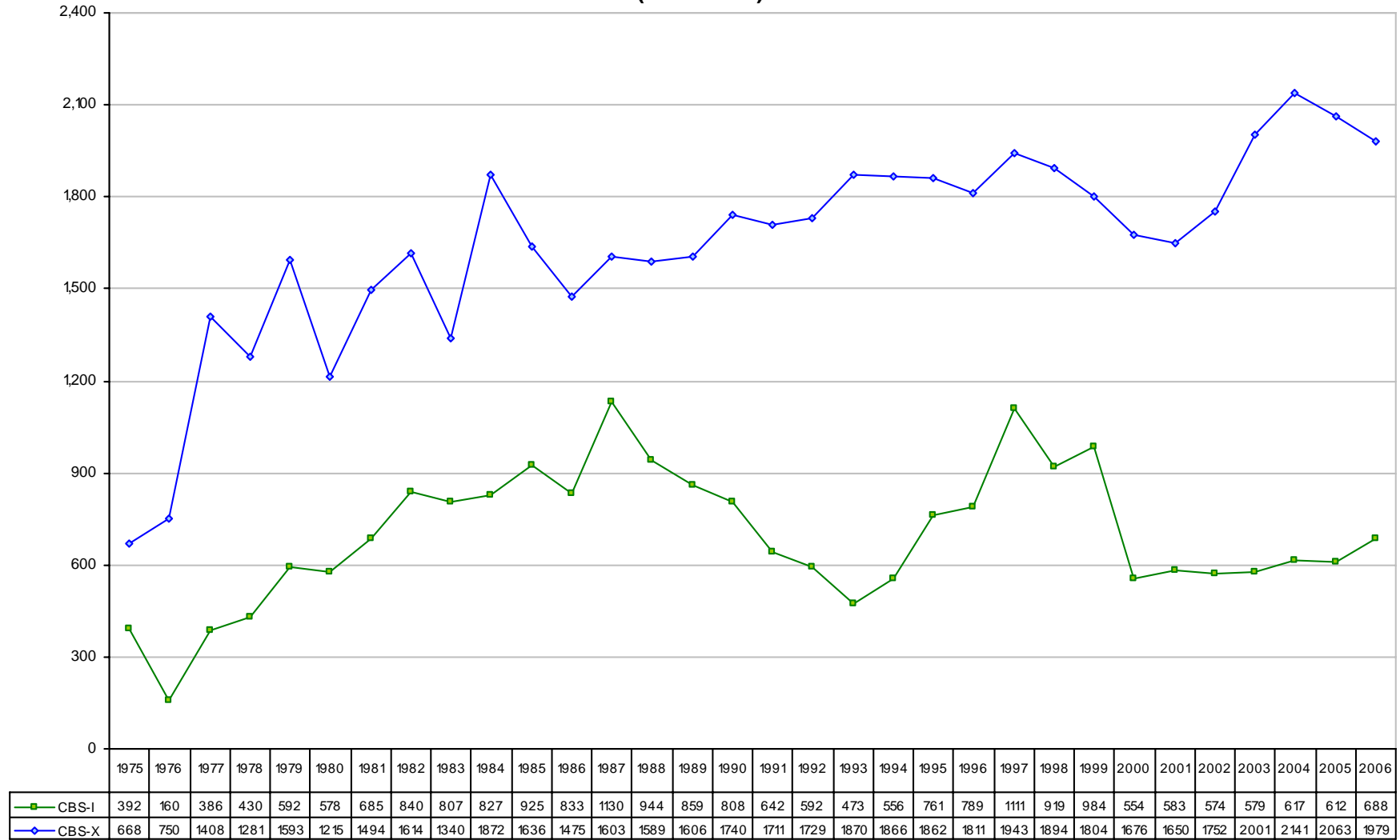
ADMITIDOS POR COMPARATIVO DE DIVISIÓN CSH (1975-2006)



Datos de admitidos en lista original.

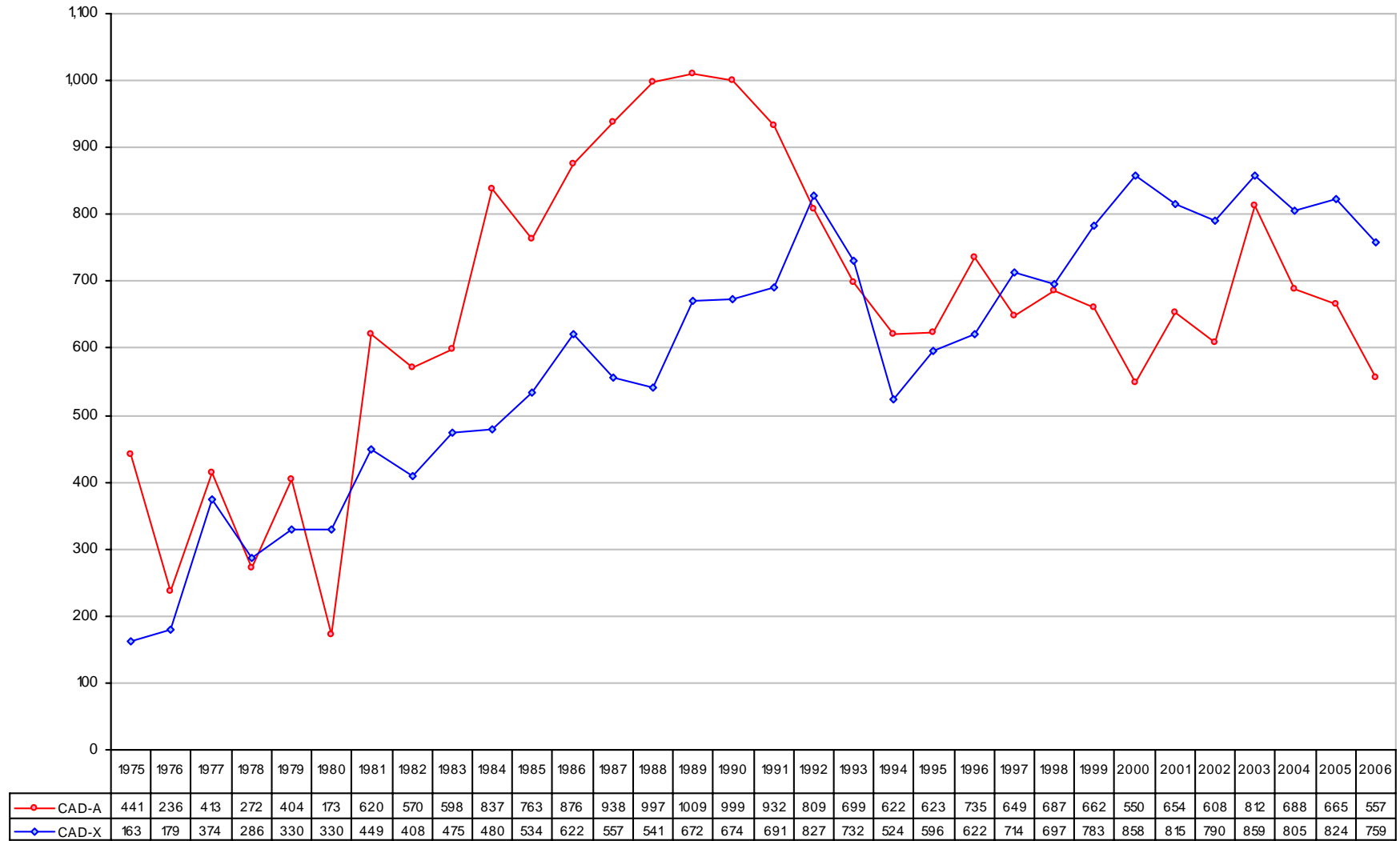
Fuente: Departamento de Admisión. Coordinación General de Información Institucional
Dirección de Planeación.

ADMITIDOS POR COMPARATIVO DE DIVISIÓN CBS (1975-2006)



Datos de admitidos en lista original.

ADMITIDOS POR COMPARATIVO DE DIVISIÓN CAD (1975-2006)

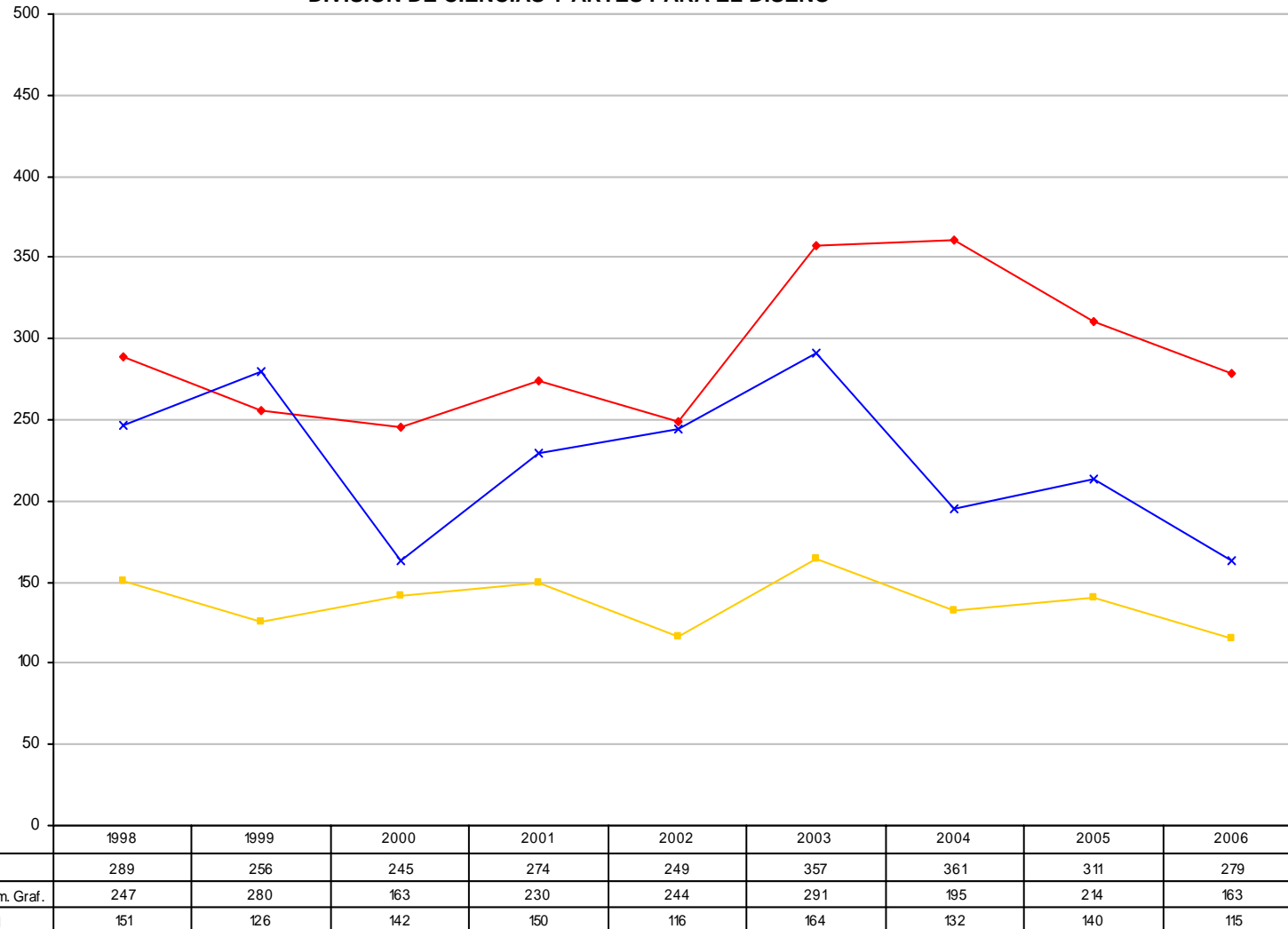


Datos de admitidos en lista original.

Fuente: Departamento de Admisión. Coordinación General de Información Institucional
Dirección de Planeación.

**ADMITIDOS POR PLAN DE ESTUDIOS
 UNIDAD AZCAPOTZALCO
 (1998-2006)**

DIVISIÓN DE CIENCIAS Y ARTES PARA EL DISEÑO

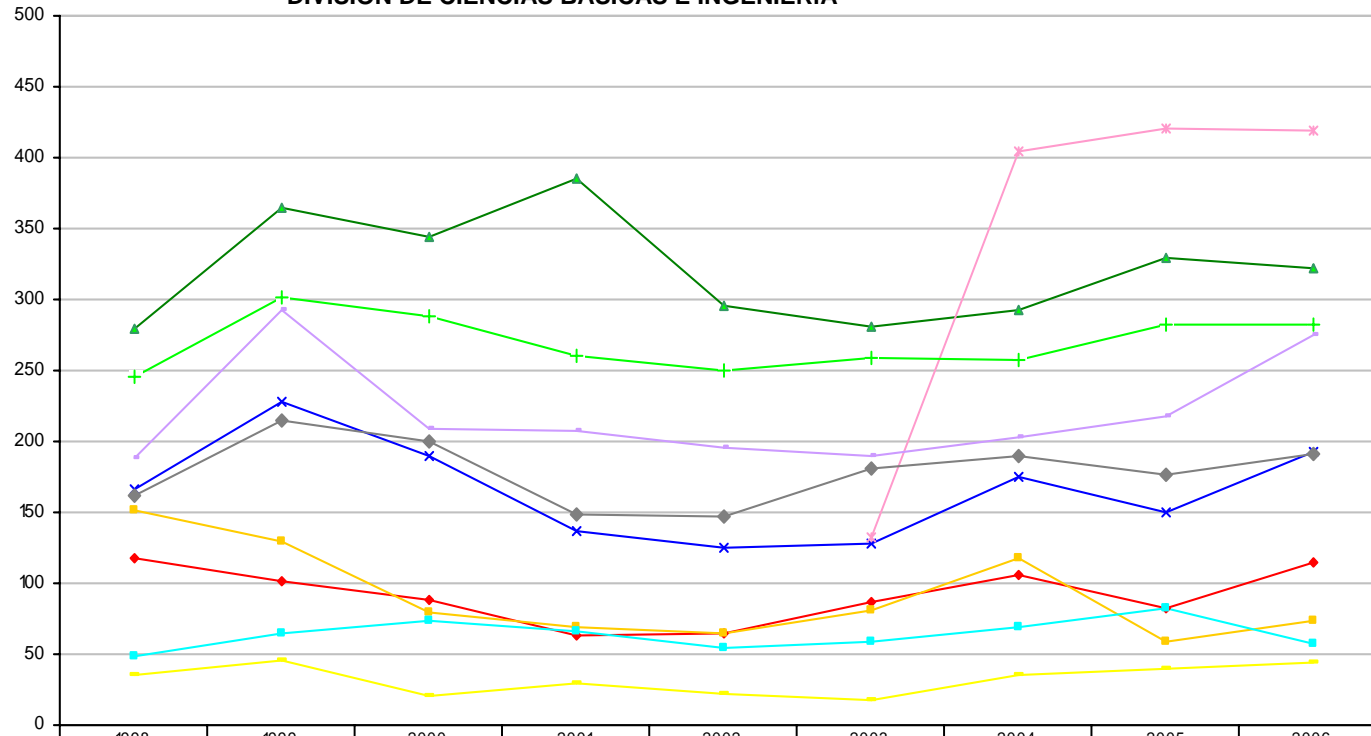


Datos de admitidos en lista original.

Fuente: Departamento de Admisión. Coordinación General de Información Institucional
 Dirección de Planeación.

ADMITIDOS POR PLAN DE ESTUDIOS UNIDAD AZCAPOTZALCO (1998-2006)

DIVISIÓN DE CIENCIAS BÁSICAS E INGENIERÍA



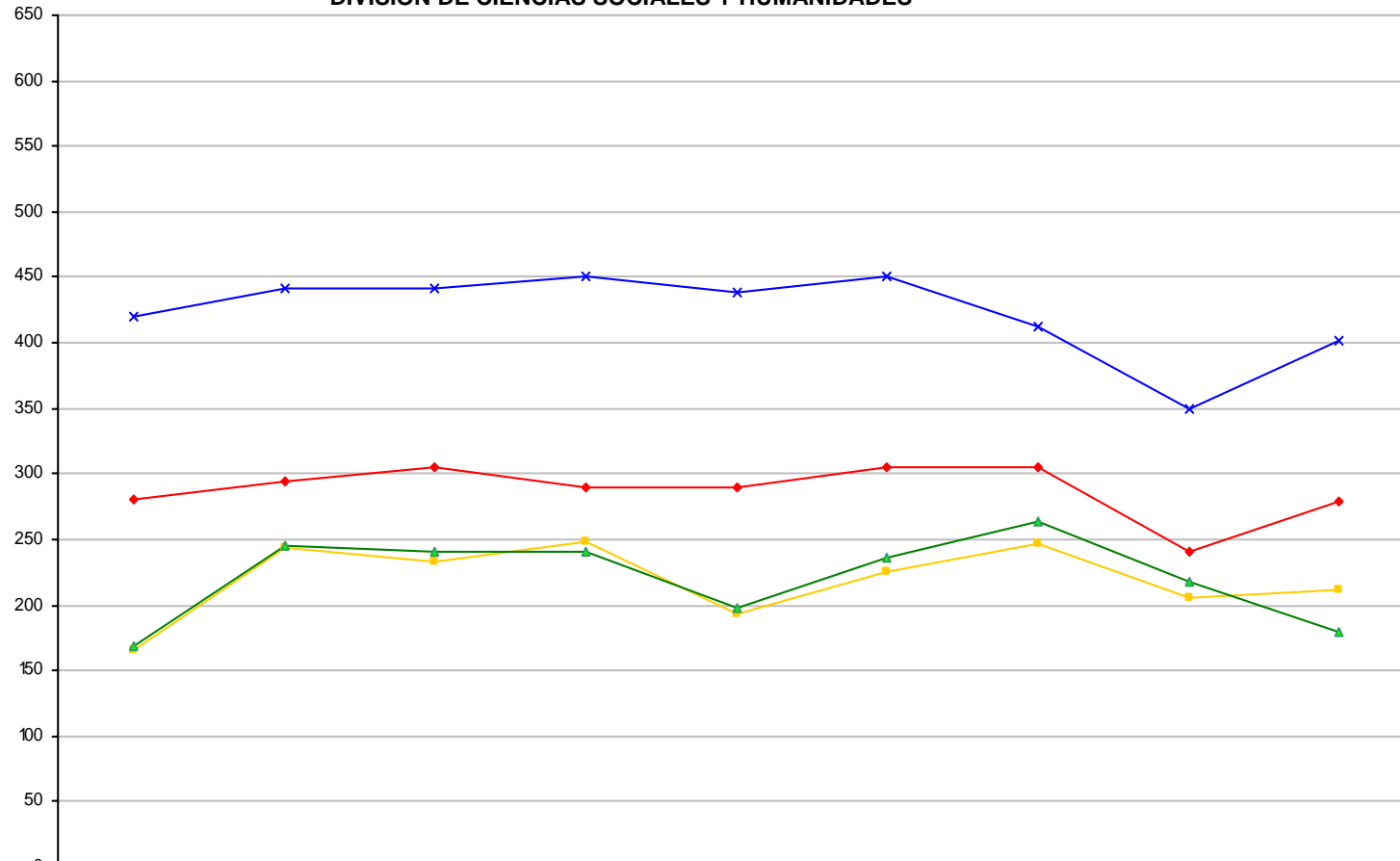
	1998	1999	2000	2001	2002	2003	2004	2005	2006
◆ INGENIERÍA AMBIENTAL	117	101	88	63	65	87	106	83	115
× INGENIERÍA CIVIL	166	228	189	137	125	128	175	150	193
■ INGENIERÍA ELÉCTRICA	152	130	80	69	64	81	117	59	74
▲ INGENIERÍA ELECTRÓNICA	279	364	344	385	295	281	293	330	322
✱ INGENIERÍA EN COMPUTACIÓN						132	404	421	419
■ INGENIERÍA FÍSICA	49	64	74	66	55	59	69	82	58
+ INGENIERÍA INDUSTRIAL	246	301	288	260	250	259	257	283	282
■ INGENIERÍA MECÁNICA	188	292	209	208	196	189	203	218	275
■ INGENIERÍA METALÚRGICA	35	45	21	29	22	17	36	40	44
◆ INGENIERÍA QUÍMICA	162	214	200	148	147	181	189	177	191

Datos de admitidos en lista original.

Fuente: Departamento de Admisión. Coordinación General de Información Institucional
 Dirección de Planeación.

**ADMITIDOS POR PLAN DE ESTUDIOS
 UNIDAD AZCAPOTZALCO
 (1998-2006)**

DIVISIÓN DE CIENCIAS SOCIALES Y HUMANIDADES



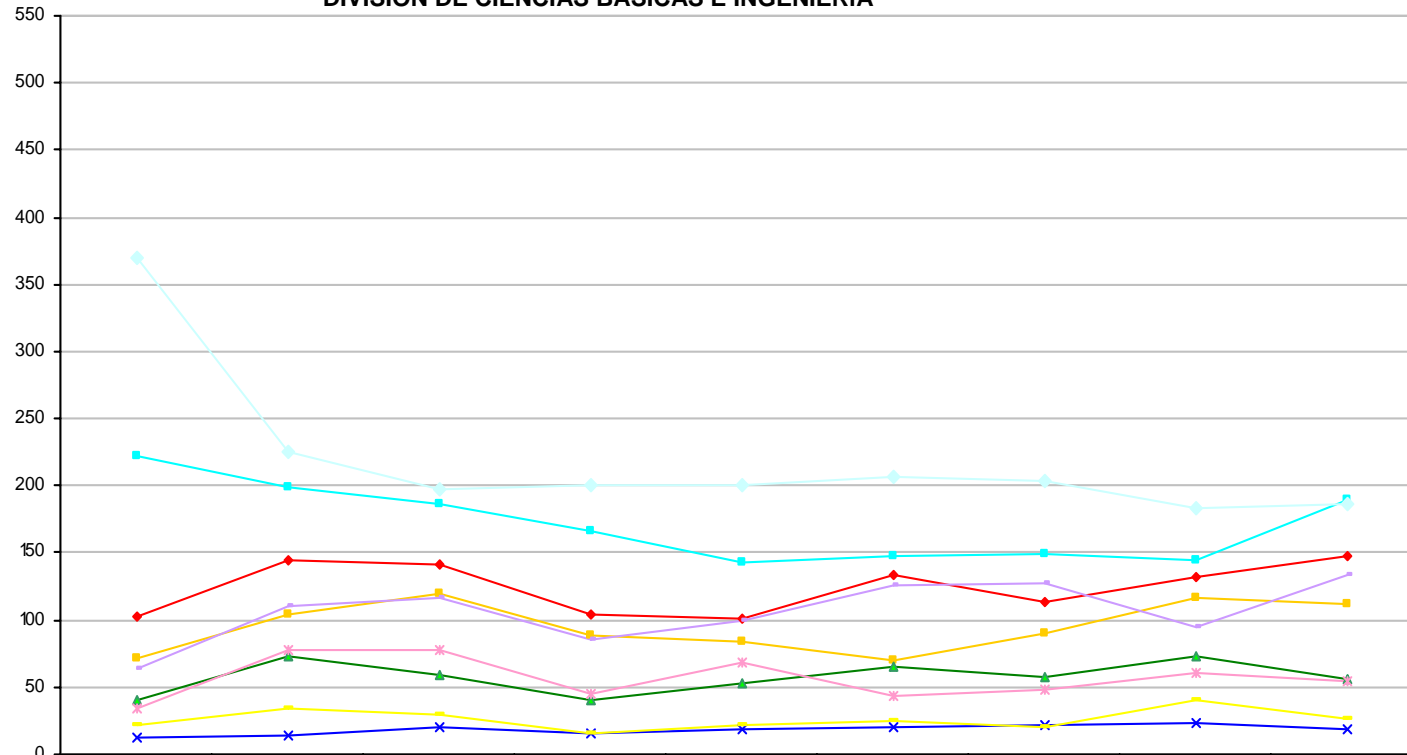
	1998	1999	2000	2001	2002	2003	2004	2005	2006
—♦— Administración	281	295	305	289	290	305	305	240	279
—x— Derecho	420	441	442	450	438	450	412	350	402
—■— Economía	165	243	233	249	193	225	247	206	211
—▲— Sociología	168	246	240	241	198	236	263	217	179

Datos de admitidos en lista original.

Fuente: Departamento de Admisión. Coordinación General de Información Institucional
 Dirección de Planeación.

ADMITIDOS POR PLAN DE ESTUDIOS UNIDAD IZTAPALAPA (1998-2006)

DIVISIÓN DE CIENCIAS BÁSICAS E INGENIERÍA



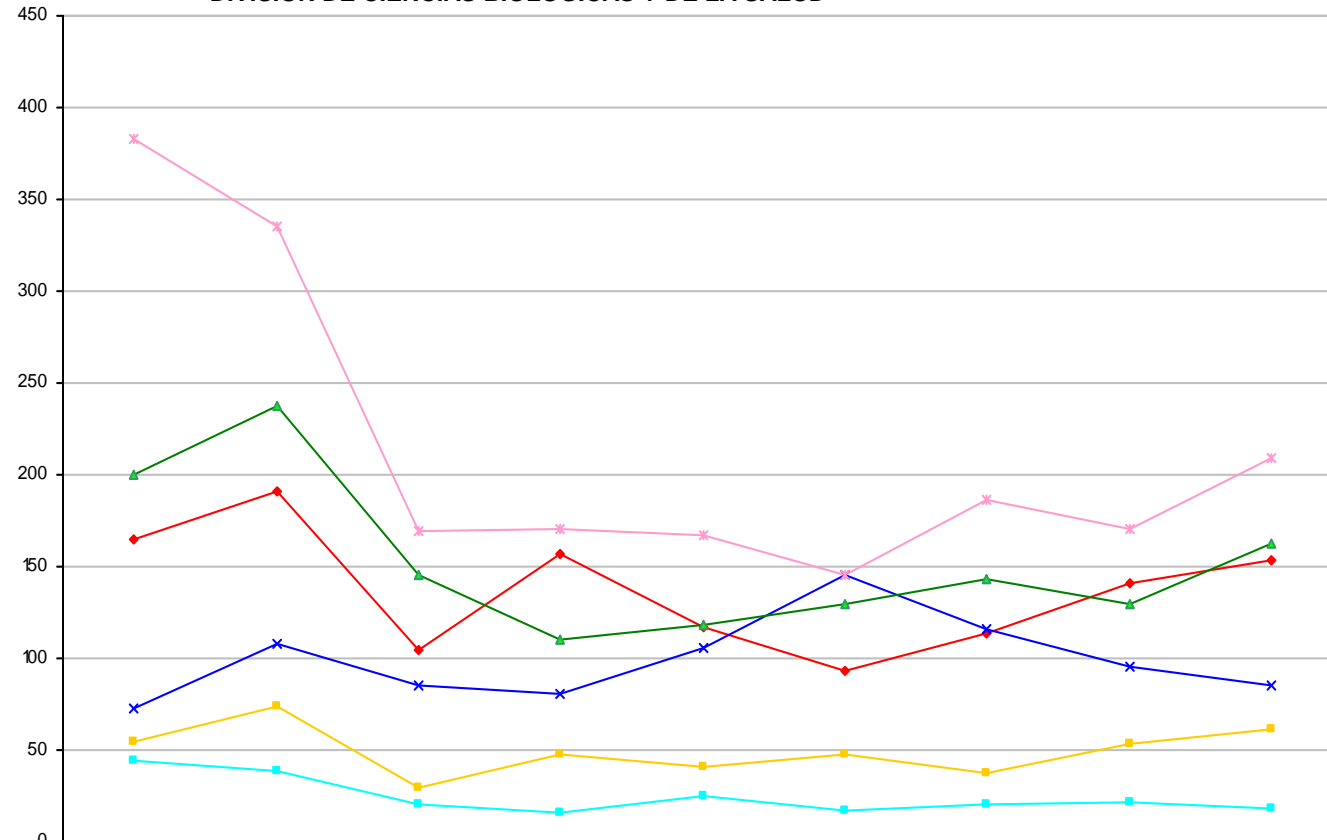
	1998	1999	2000	2001	2002	2003	2004	2005	2006
—◆— INGENIERÍA BIOMÉDICA	103	145	141	104	101	133	114	132	147
—x— INGENIERÍA HIDROLÓGICA	12	14	20	15	18	20	21	23	18
—■— INGENIERÍA QUÍMICA	72	104	120	88	84	70	90	116	112
—▲— INGENIERÍA EN ENERGÍA	40	73	59	41	53	65	57	73	56
—*— FÍSICA	34	78	77	45	69	43	48	60	55
—■— INGENIERÍA ELECTRÓNICA	222	199	187	166	143	147	149	145	189
—▲— MATEMÁTICAS	63	110	116	86	100	126	127	94	134
—▲— QUÍMICA	22	34	29	16	22	25	20	41	26
—◆— COMPUTACIÓN	370	225	198	201	200	206	203	183	186

Datos de admitidos en lista original.

Fuente: Departamento de Admisión. Coordinación General de Información Institucional
Dirección de Planeación.

ADMITIDOS POR PLAN DE ESTUDIOS UNIDAD IZTAPALAPA (1998-2006)

DIVISIÓN DE CIENCIAS BIOLÓGICAS Y DE LA SALUD



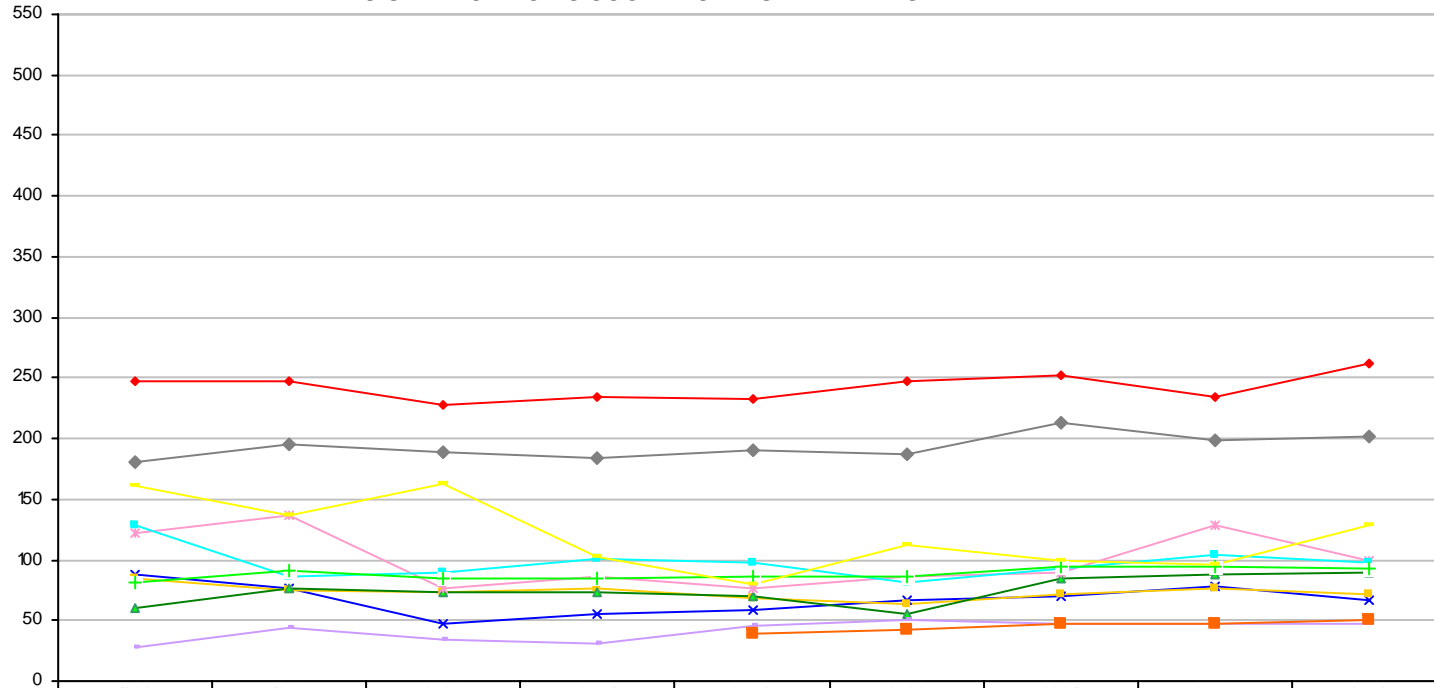
	1998	1999	2000	2001	2002	2003	2004	2005	2006
—●— BIOLOGÍA	165	191	105	157	117	93	114	141	153
—×— BIOLOGÍA EXPERIMENTAL	73	108	85	81	106	146	116	96	85
—■— HIDROBIOLOGÍA	54	74	30	48	41	48	38	53	61
—▲— INGENIERÍA BIOQUÍMICA INDUSTRIAL	200	237	145	110	118	129	143	129	162
—×— INGENIERÍA DE LOS ALIMENTOS	383	335	169	171	167	146	186	171	209
—■— PRODUCCIÓN ANIMAL	44	39	20	16	25	17	20	22	18

Datos de admitidos en lista original.

Fuente: Departamento de Admisión. Coordinación General de Información Institucional
Dirección de Planeación.

ADMITIDOS POR PLAN DE ESTUDIOS UNIDAD IZTAPALAPA (1998-2006)

DIVISIÓN DE CIENCIAS SOCIALES Y HUMANIDADES



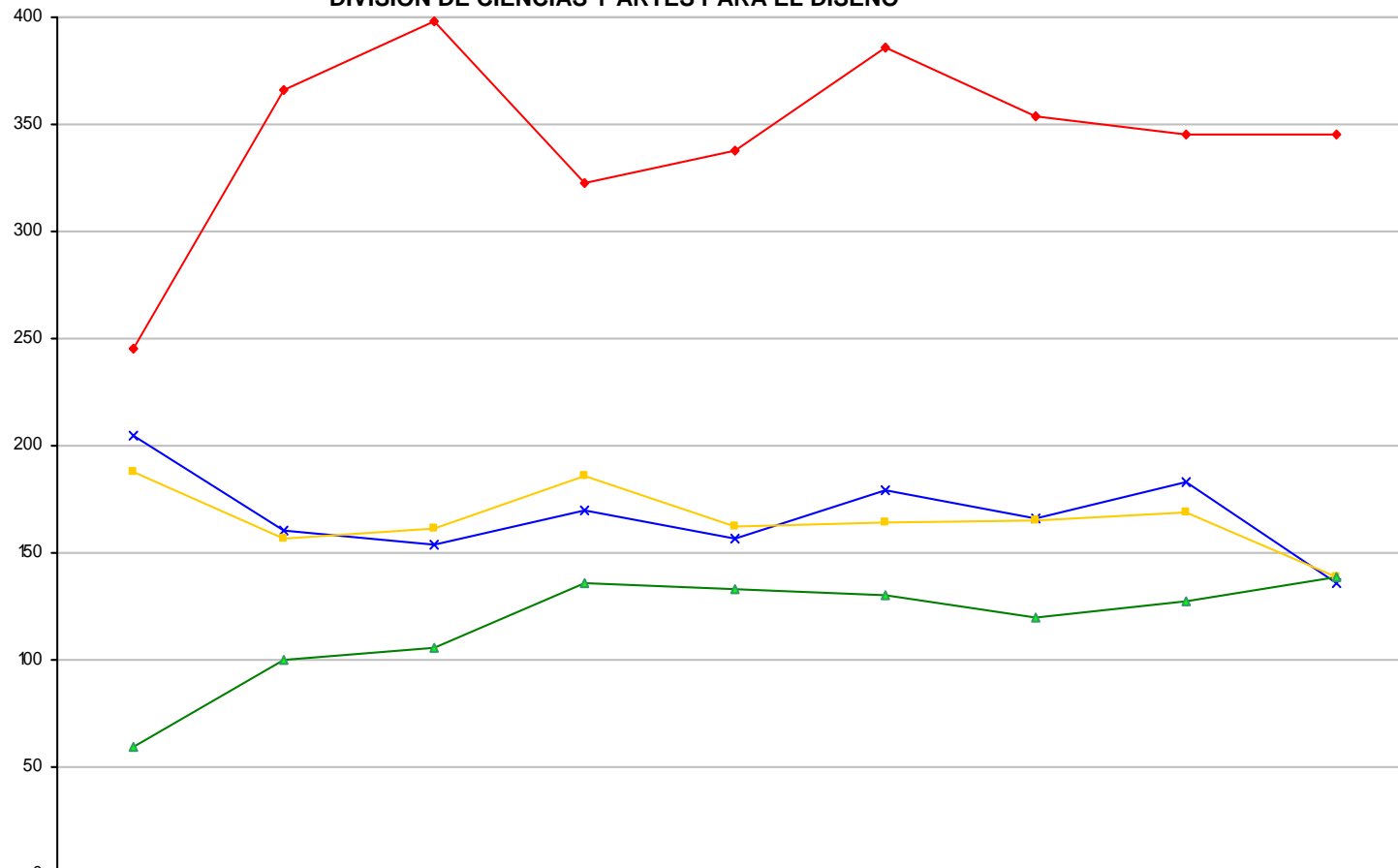
	1998	1999	2000	2001	2002	2003	2004	2005	2006
—♦— ADMINISTRACIÓN	248	248	228	235	232	247	252	235	262
—x— ANTROPOLOGÍA SOCIAL	88	77	48	55	59	67	70	78	66
—■— LETRAS HISPÁNICAS	84	75	74	76	68	64	72	76	72
—▲— FILOSOFÍA	61	76	73	74	70	56	85	88	90
—*— ECONOMÍA	122	136	77	87	77	87	89	128	100
—■— SOCIOLOGÍA	129	87	89	101	98	81	92	104	97
—+— HISTORIA	82	91	84	85	86	86	94	95	92
—v— LINGÜÍSTICA	27	44	34	31	45	50	48	47	47
—■— CIENCIA POLÍTICA	161	137	162	102	79	113	99	96	129
—♦— PSICOLOGÍA SOCIAL	180	195	189	184	191	187	213	199	202
—■— GEOGRAFÍA HUMANA					39	42	47	48	50

Datos de admitidos en lista original.

Fuente: Departamento de Admisión. Coordinación General de Información Institucional
Dirección de Planeación.

ADMITIDOS POR PLAN DE ESTUDIOS UNIDAD XOCHIMILCO (1998-2006)

DIVISIÓN DE CIENCIAS Y ARTES PARA EL DISEÑO



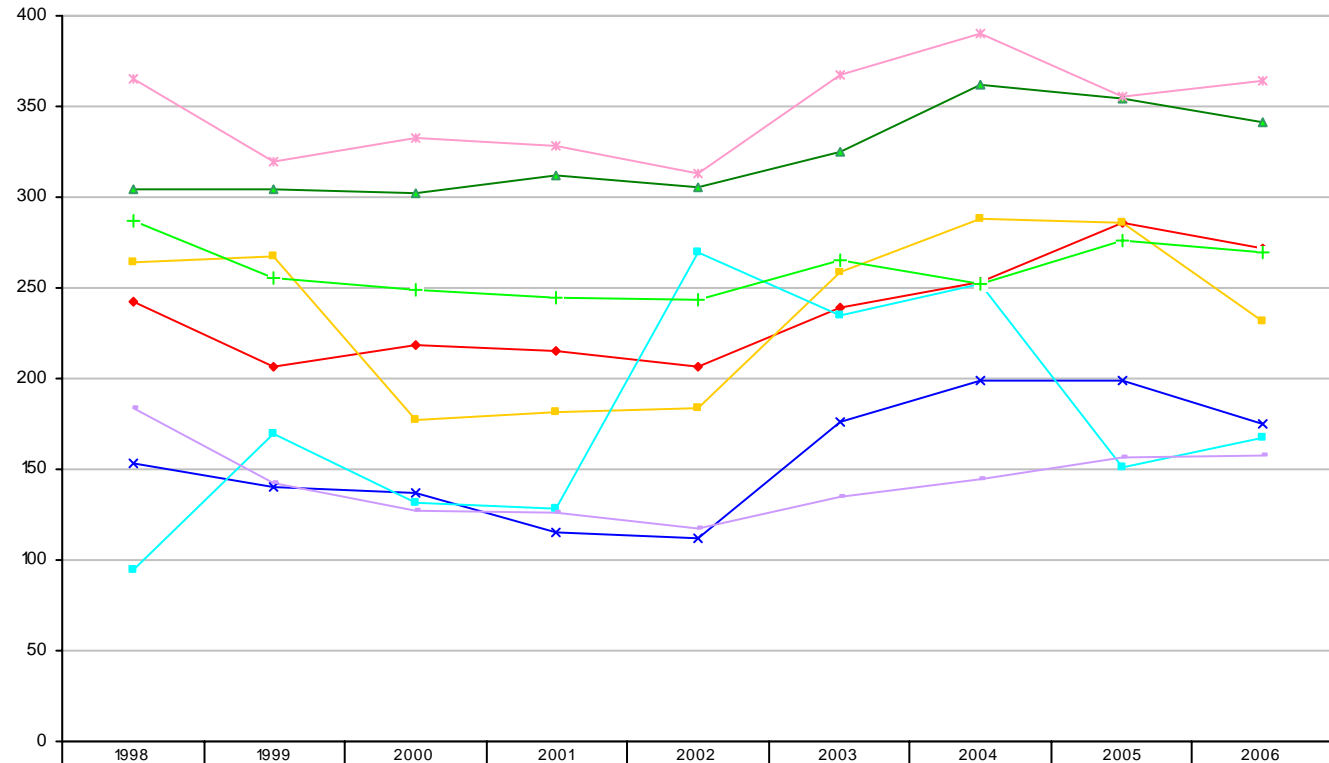
	1998	1999	2000	2001	2002	2003	2004	2005	2006
—●— Arquitectura	245	366	398	323	338	386	354	345	345
—×— Diseño Comunic. Grafica	205	160	154	170	157	179	166	183	136
—■— Diseño Industrial	188	157	161	186	162	164	165	169	139
—▲— Planeación Territorial	59	100	106	136	133	130	120	127	139

Datos de admitidos en lista original.

*Fuente: Departamento de Admisión. Coordinación General de Información Institucional
 Dirección de Planeación.*

ADMITIDOS POR PLAN DE ESTUDIOS UNIDAD XOCHIMILCO (1998-2006)

DIVISIÓN DE CIENCIAS BIOLÓGICAS Y DE LA SALUD



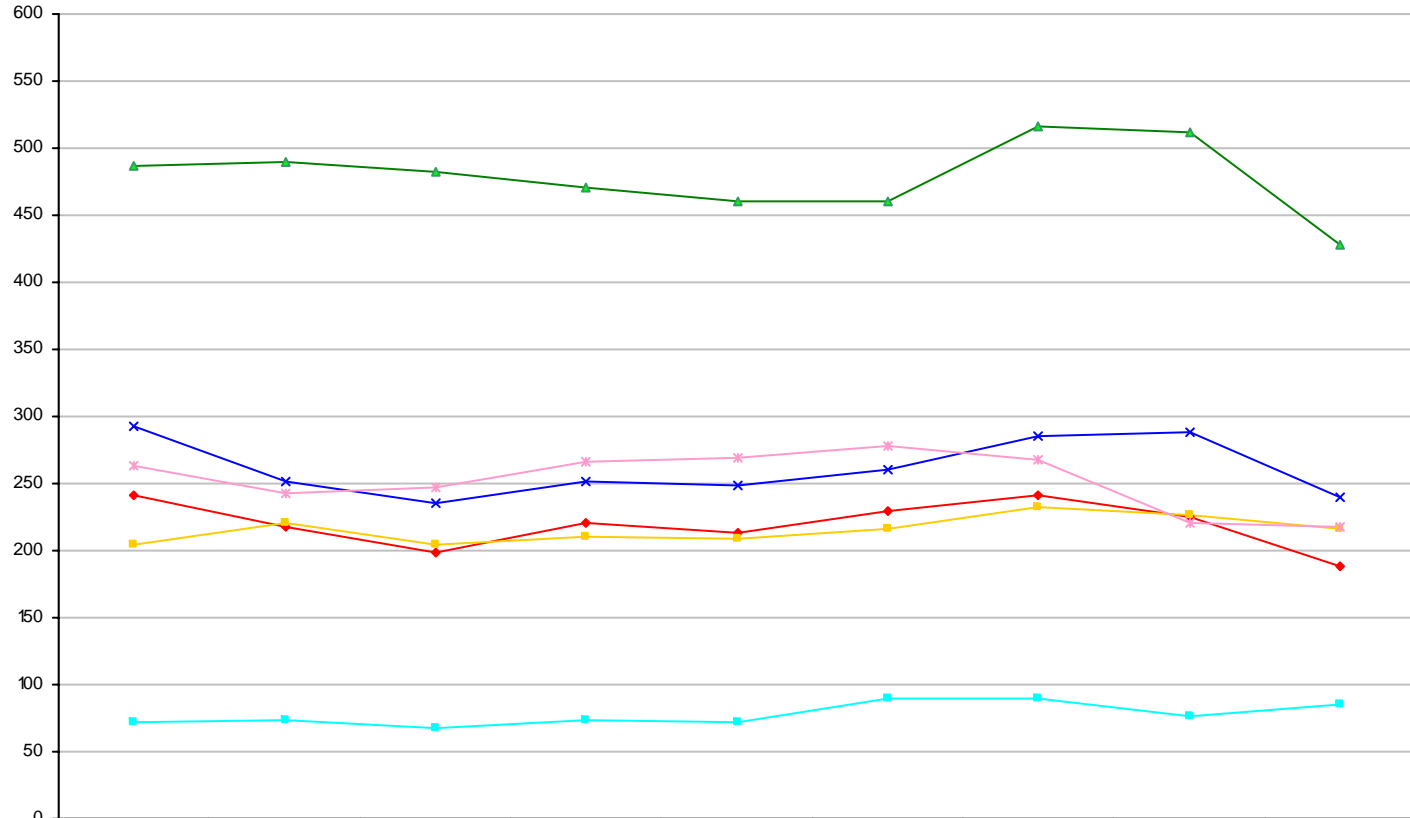
	1998	1999	2000	2001	2002	2003	2004	2005	2006
—◆— BIOLÓGIA	242	206	219	215	207	239	253	286	272
—×— ENFERMERÍA	153	140	137	115	112	176	199	199	175
—■— ESTOMATOLOGÍA	264	267	177	181	184	259	288	286	232
—▲— QUÍMICA FARMACEUTICA BIOLÓGICA	304	304	302	312	305	325	362	354	341
—*— MEDICINA VETERINARIA Y ZOOTECNIA	365	320	333	328	313	367	390	355	364
—■— AGRONOMÍA	95	170	132	128	270	235	252	151	167
—+— MEDICINA	287	255	249	245	244	265	252	276	270
—×— NUTRICIÓN	184	142	127	126	117	135	145	156	158

Datos de admitidos en lista original.

Fuente: Departamento de Admisión. Coordinación General de Información Institucional
Dirección de Planeación.

**ADMITIDOS POR PLAN DE ESTUDIOS
 UNIDAD XOCHIMILCO
 (1998-2006)**

DIVISIÓN DE CIENCIAS SOCIALES Y HUMANIDADES



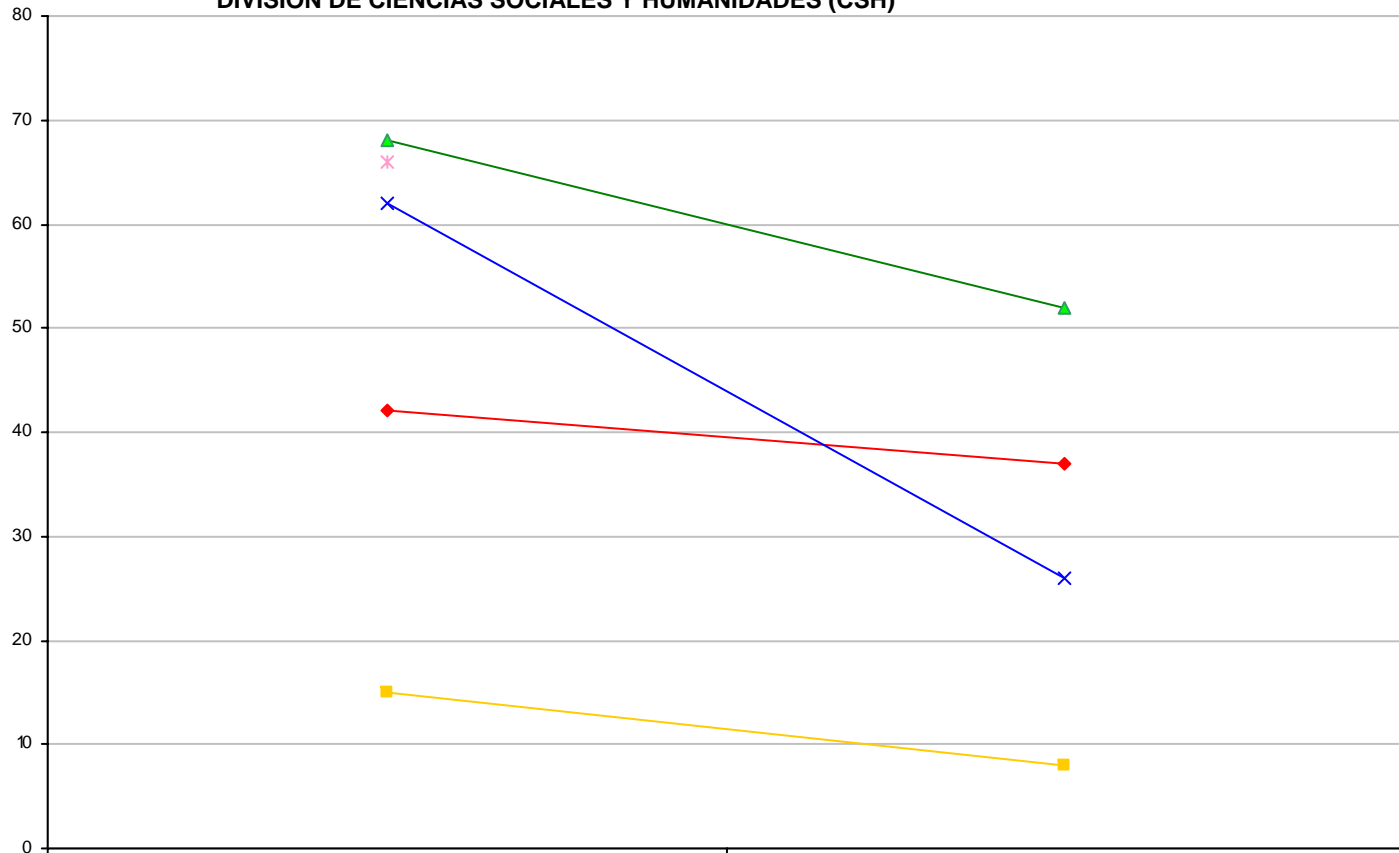
	1998	1999	2000	2001	2002	2003	2004	2005	2006
—♦— ADMINISTRACIÓN	241	217	199	220	213	229	241	225	188
—x— COMUNICACIÓN SOCIAL	292	251	236	251	248	261	286	288	239
—■— ECONOMÍA	205	221	205	211	209	216	232	226	216
—▲— PSICOLOGÍA	487	490	482	471	461	460	516	512	428
—*— SOCIOLOGÍA	263	242	247	266	269	278	267	221	217
—■— POLÍTICA Y GESTIÓN SOCIAL	72	74	67	74	72	89	90	77	85

Datos de admitidos en lista original.

Fuente: Departamento de Admisión. Coordinación General de Información Institucional
 Dirección de Planeación.

ADMITIDOS POR PLAN DE ESTUDIOS
UNIDAD CUAJIMALPA
(2005-2006)

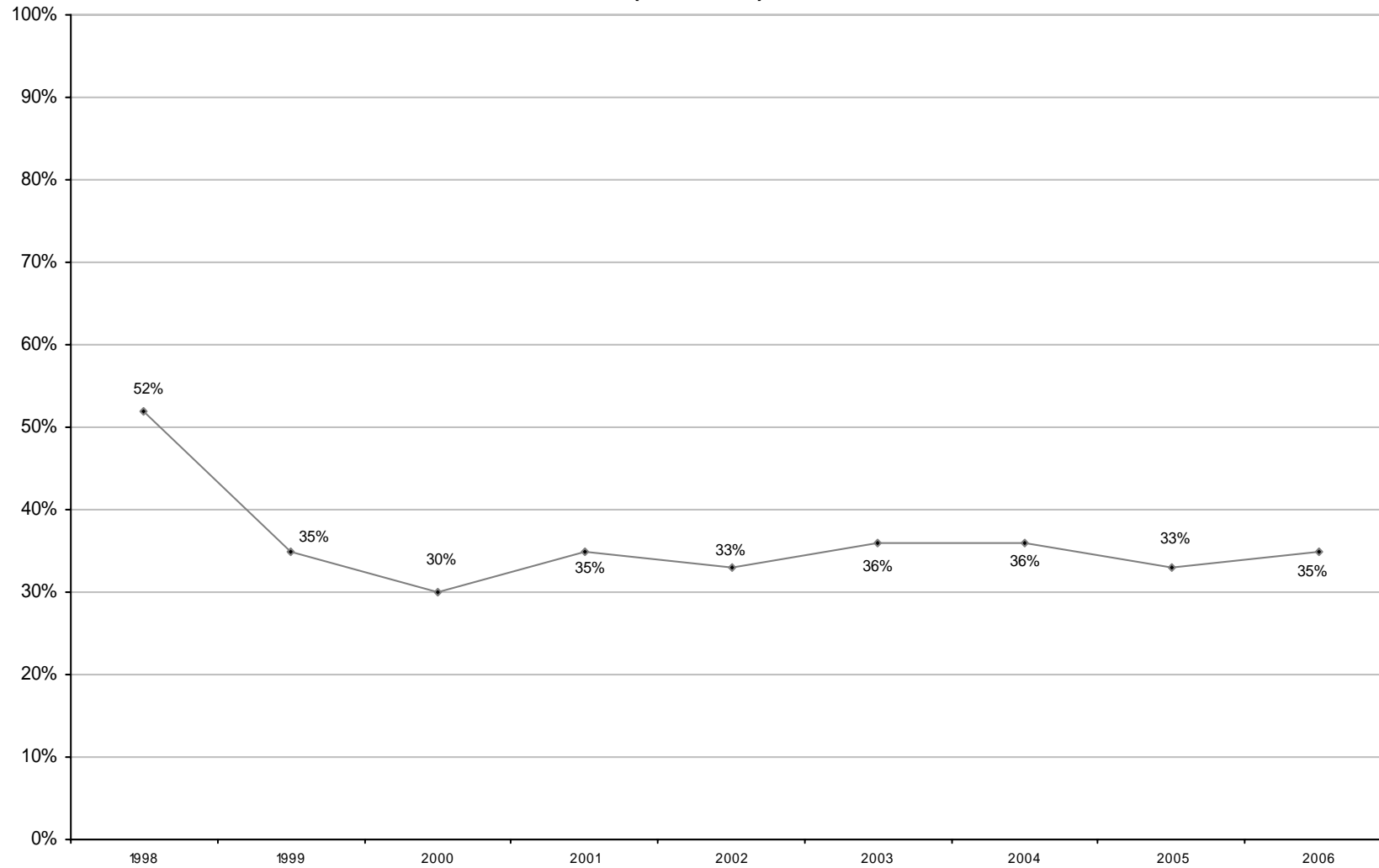
DIVISIÓN DE CIENCIAS DE LA COMUNICACIÓN Y DISEÑO (CCD)
DIVISIÓN DE CIENCIAS NATURALES E INGENIERÍA (CNI)
DIVISIÓN DE CIENCIAS SOCIALES Y HUMANIDADES (CSH)



	2005	2006
CCD-Diseño	42	37
CNI-Ingeniería en Computación	62	26
CNI-Matemáticas Aplicadas	15	8
CSH-Administración	68	52
CSH-Derecho	66	66

Datos de admitidos en lista original.

ÍNDICE DE ACEPTACIÓN TOTAL UAM (1998-2006)



Datos de admitidos en lista original, primera opción de carrera.

Fuente: Departamento de Admisión. Coordinación General de Información Institucional
Dirección de Planeación.

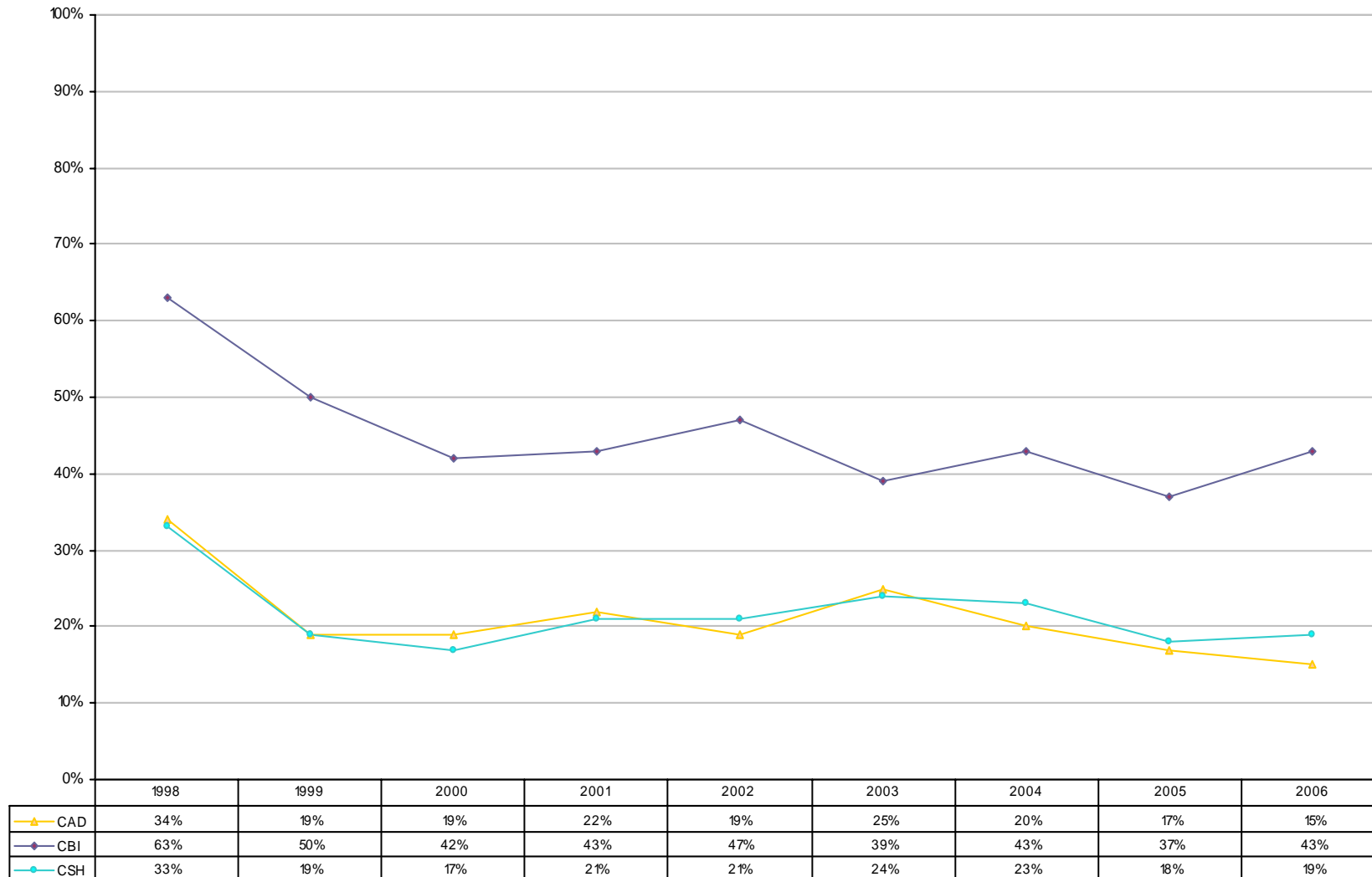
ÍNDICE DE ACEPTACIÓN UNIDADES (1998-2006)



Datos de admitidos en lista original, primera opción de carrera.

Fuente: Departamento de Admisión. Coordinación General de Información Institucional
Dirección de Planeación.

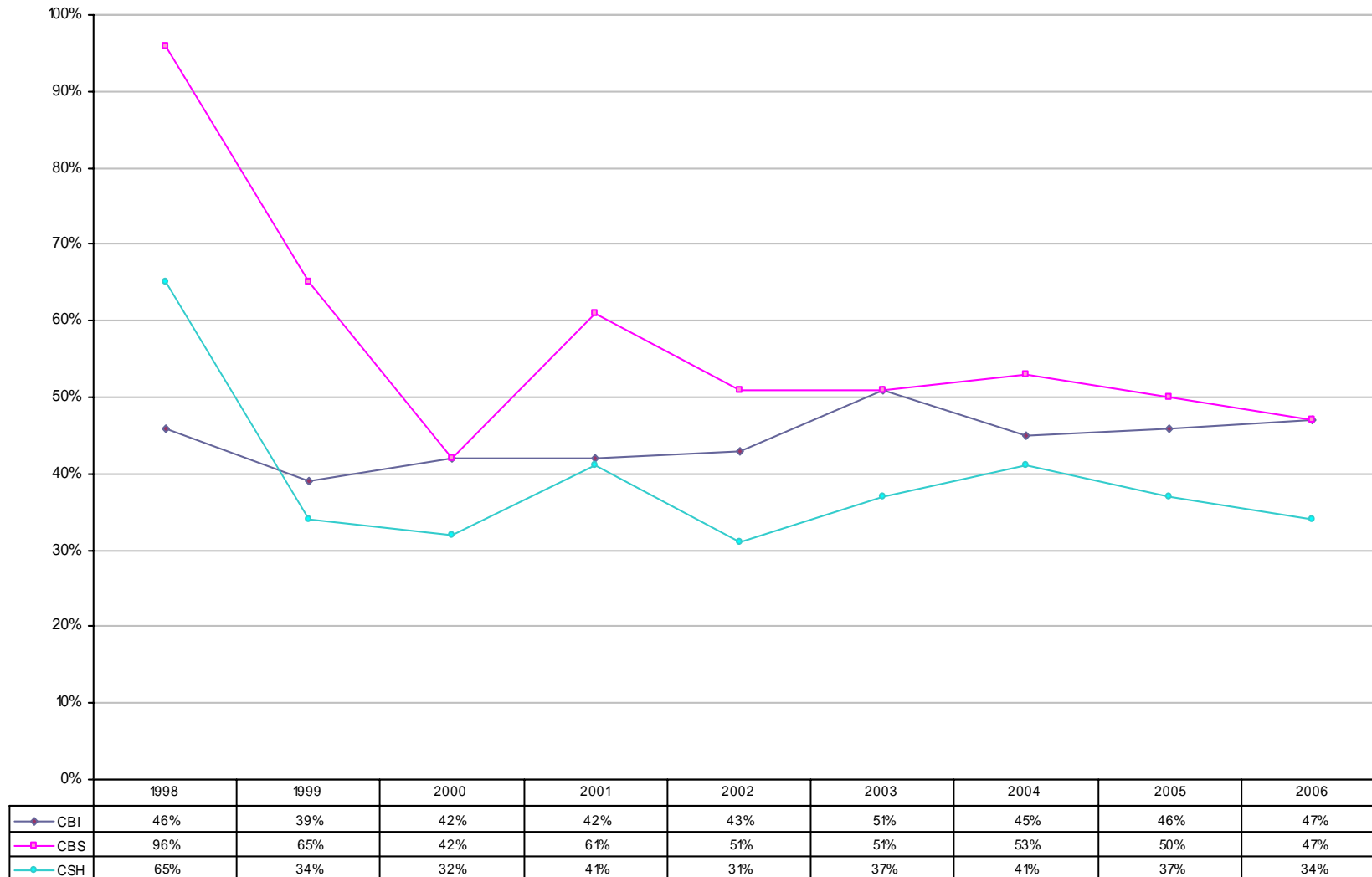
ÍNDICE DE ACEPTACIÓN POR DIVISIÓN UNIDAD AZCAPOTZALCO (1998-2006)



Datos de admitidos en lista original, primera opción de carrera.

Fuente: Departamento de Admisión. Coordinación General de Información Institucional
 Dirección de Planeación.

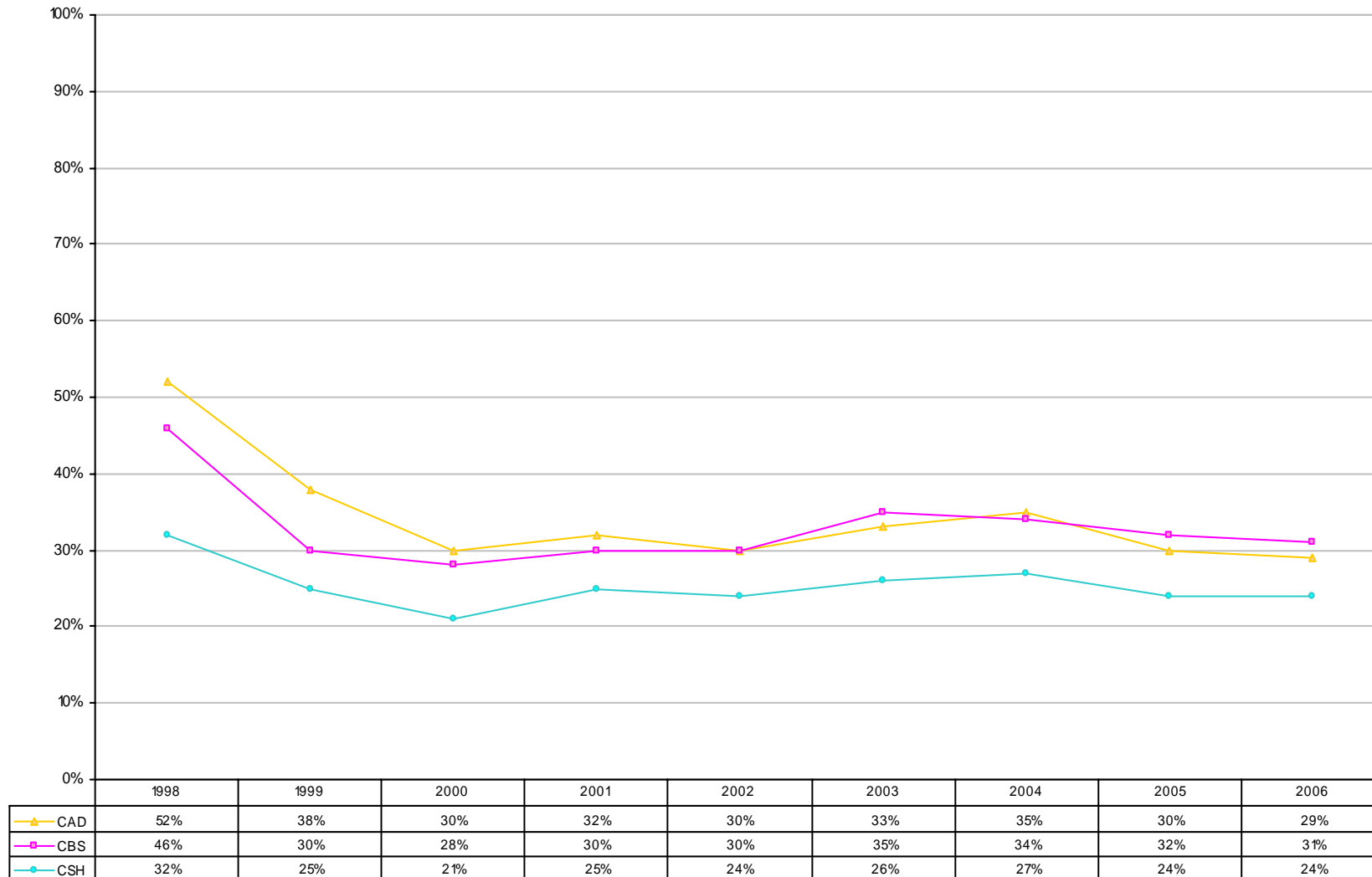
ÍNDICE DE ACEPTACIÓN POR DIVISIÓN UNIDAD IZTAPALAPA (1998-2006)



Datos de admitidos en lista original, primera opción de carrera.

Fuente: Departamento de Admisión. Coordinación General de Información Institucional
 Dirección de Planeación.

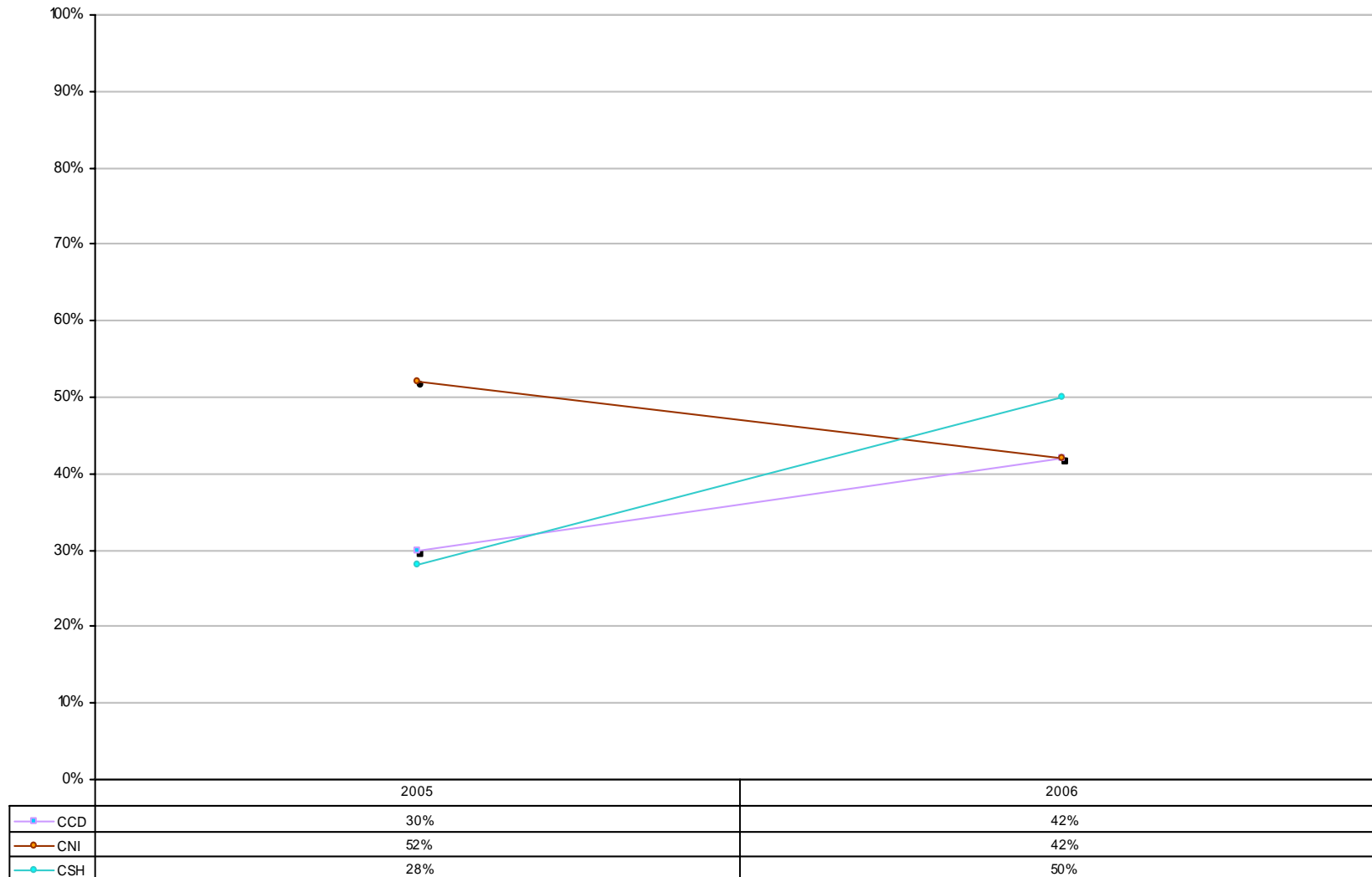
ÍNDICE DE ACEPTACIÓN POR DIVISIÓN UNIDAD XOCHIMILCO (1998-2006)



Datos de admitidos en lista original, primera opción de carrera.

*Fuente: Departamento de Admisión. Coordinación General de Información Institucional
 Dirección de Planeación.*

ÍNDICE DE ACEPTACIÓN POR DIVISIÓN UNIDAD CUAJIMALPA (2005-2006)

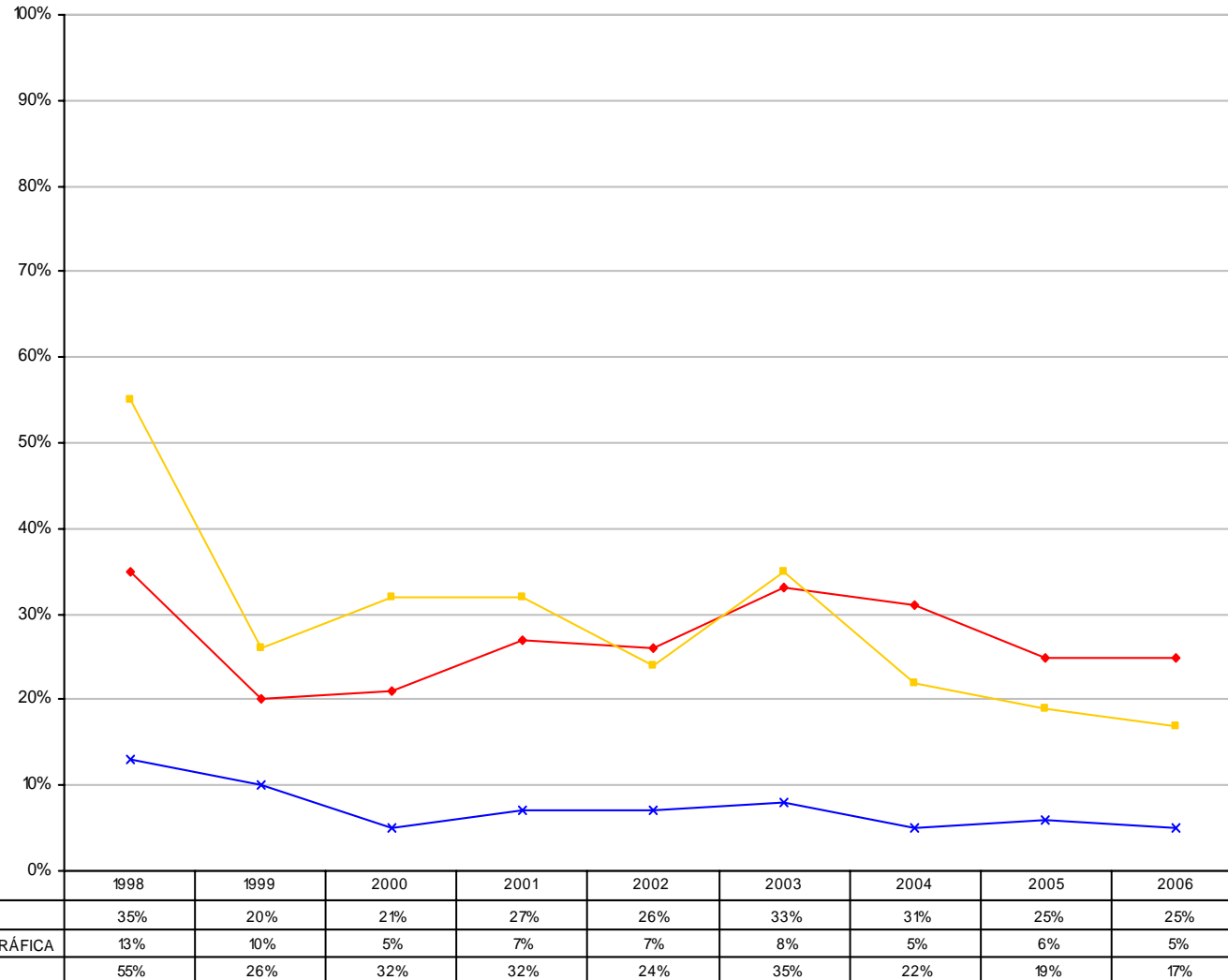


Datos de admitidos en lista original, primera opción de carrera.

Fuente: Departamento de Admisión. Coordinación General de Información Institucional
 Dirección de Planeación.

ÍNDICE DE ACEPTACIÓN POR PLAN DE ESTUDIOS UNIDAD AZCAPOTZALCO (1998-2006)

DIVISIÓN DE CIENCIAS Y ARTES PARA EL DISEÑO

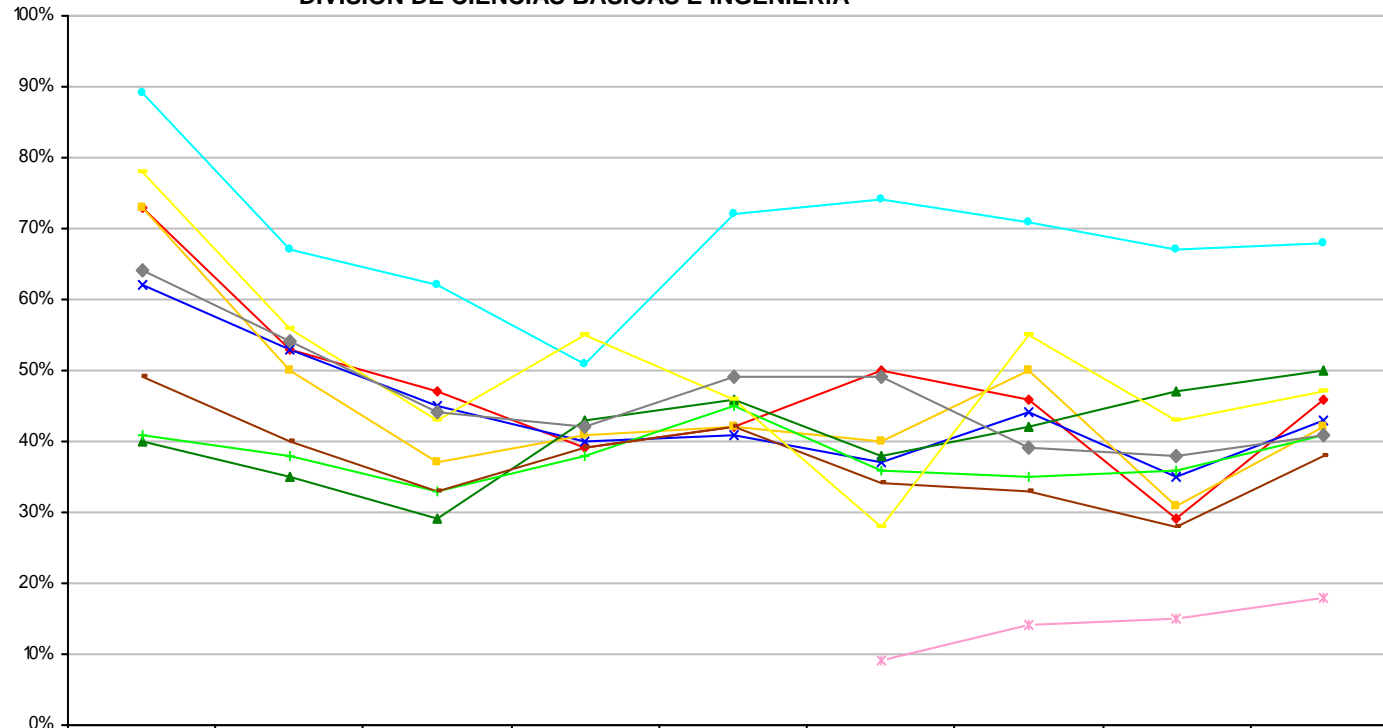


Datos de admitidos en lista original, primera opción de carrera.

Fuente: Departamento de Admisión. Coordinación General de Información Institucional
Dirección de Planeación.

ÍNDICE DE ACEPTACIÓN POR PLAN DE ESTUDIOS UNIDAD AZCAPOTZALCO (1998-2006)

DIVISIÓN DE CIENCIAS BÁSICAS E INGENIERÍA



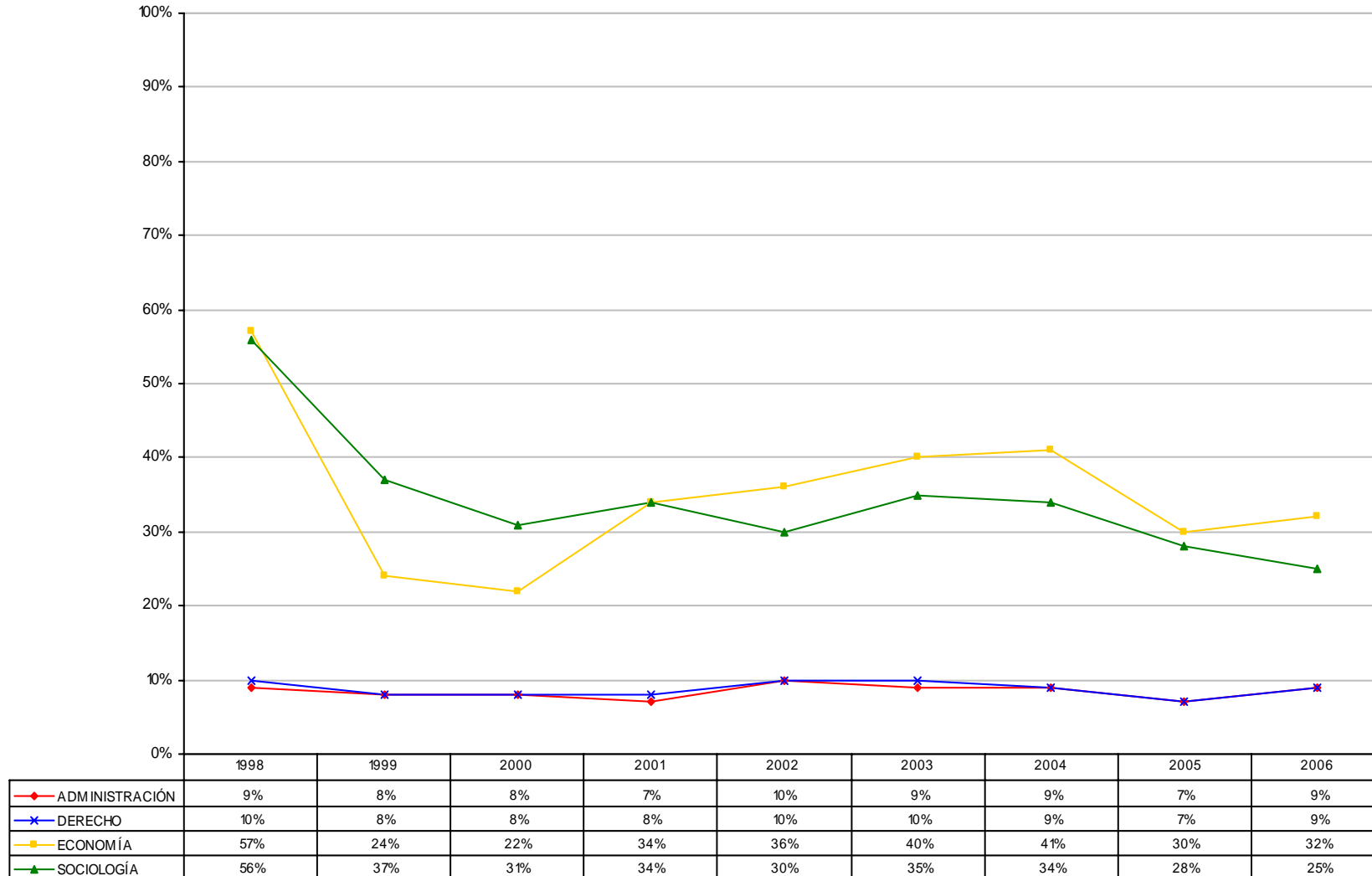
	1998	1999	2000	2001	2002	2003	2004	2005	2006
—◆— INGENIERÍA AMBIENTAL	73%	53%	47%	39%	42%	50%	46%	29%	46%
—×— INGENIERÍA CIVIL	62%	53%	45%	40%	41%	37%	44%	35%	43%
—■— INGENIERÍA ELÉCTRICA	73%	50%	37%	41%	42%	40%	50%	31%	42%
—▲— INGENIERÍA ELECTRÓNICA	40%	35%	29%	43%	46%	38%	42%	47%	50%
—*— INGENIERÍA EN COMPUTACIÓN						9%	14%	15%	18%
—●— INGENIERÍA FÍSICA	89%	67%	62%	51%	72%	74%	71%	67%	68%
—+— INGENIERÍA INDUSTRIAL	41%	38%	33%	38%	45%	36%	35%	36%	41%
—●— INGENIERÍA MECÁNICA	49%	40%	33%	39%	42%	34%	33%	28%	38%
—■— INGENIERÍA METALÚRGICA	78%	56%	43%	55%	46%	28%	55%	43%	47%
—◆— INGENIERÍA QUÍMICA	64%	54%	44%	42%	49%	49%	39%	38%	41%

Datos de admitidos en lista original, primera opción de carrera.

Fuente: Departamento de Admisión. Coordinación General de Información Institucional
 Dirección de Planeación.

ÍNDICE DE ACEPTACIÓN POR PLAN DE ESTUDIOS UNIDAD AZCAPOTZALCO (1998-2006)

DIVISIÓN DE CIENCIAS SOCIALES Y HUMANIDADES

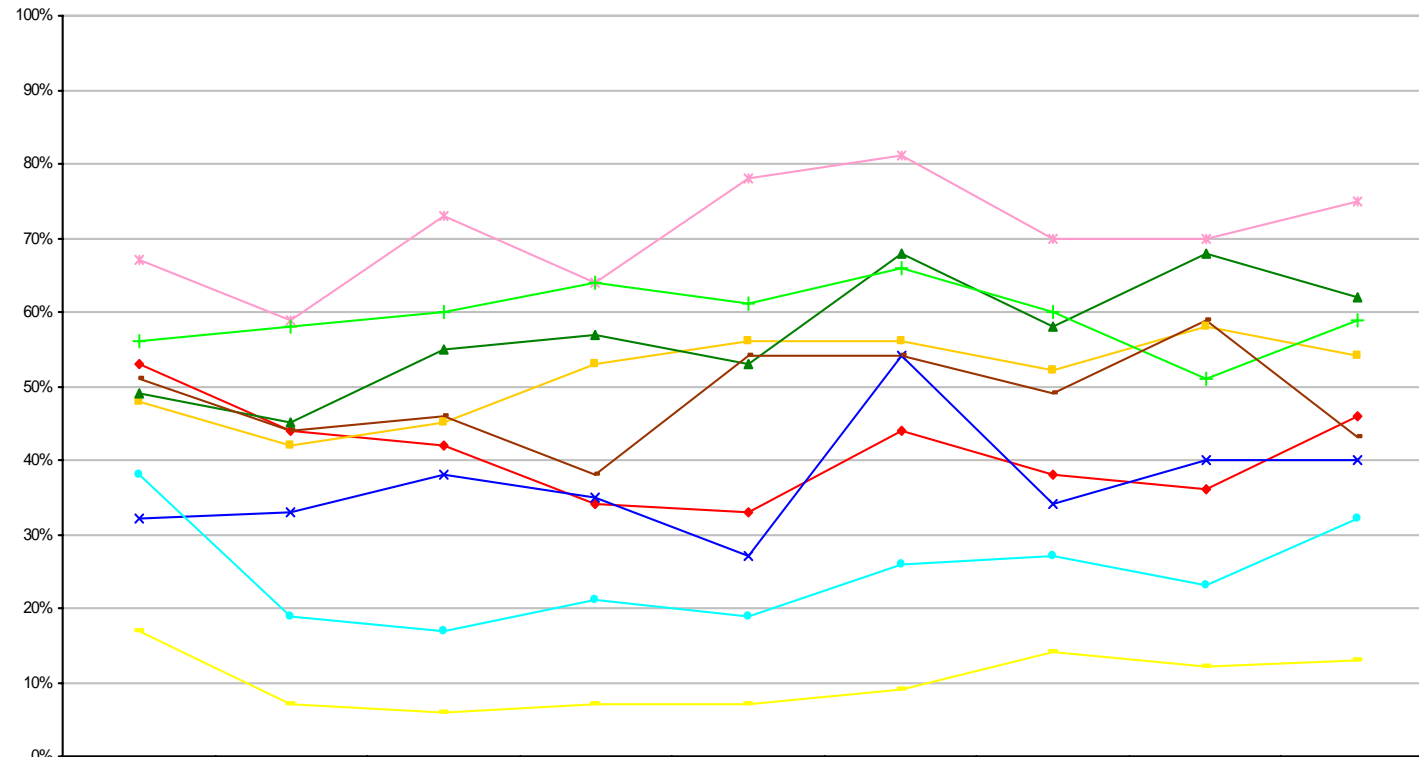


Datos de admitidos en lista original, primera opción de carrera.

*Fuente: Departamento de Admisión. Coordinación General de Información Institucional
 Dirección de Planeación.*

ÍNDICE DE ACEPTACIÓN POR PLAN DE ESTUDIOS UNIDAD IZTAPALAPA (1998-2006)

DIVISIÓN DE CIENCIAS BÁSICAS E INGENIERÍA



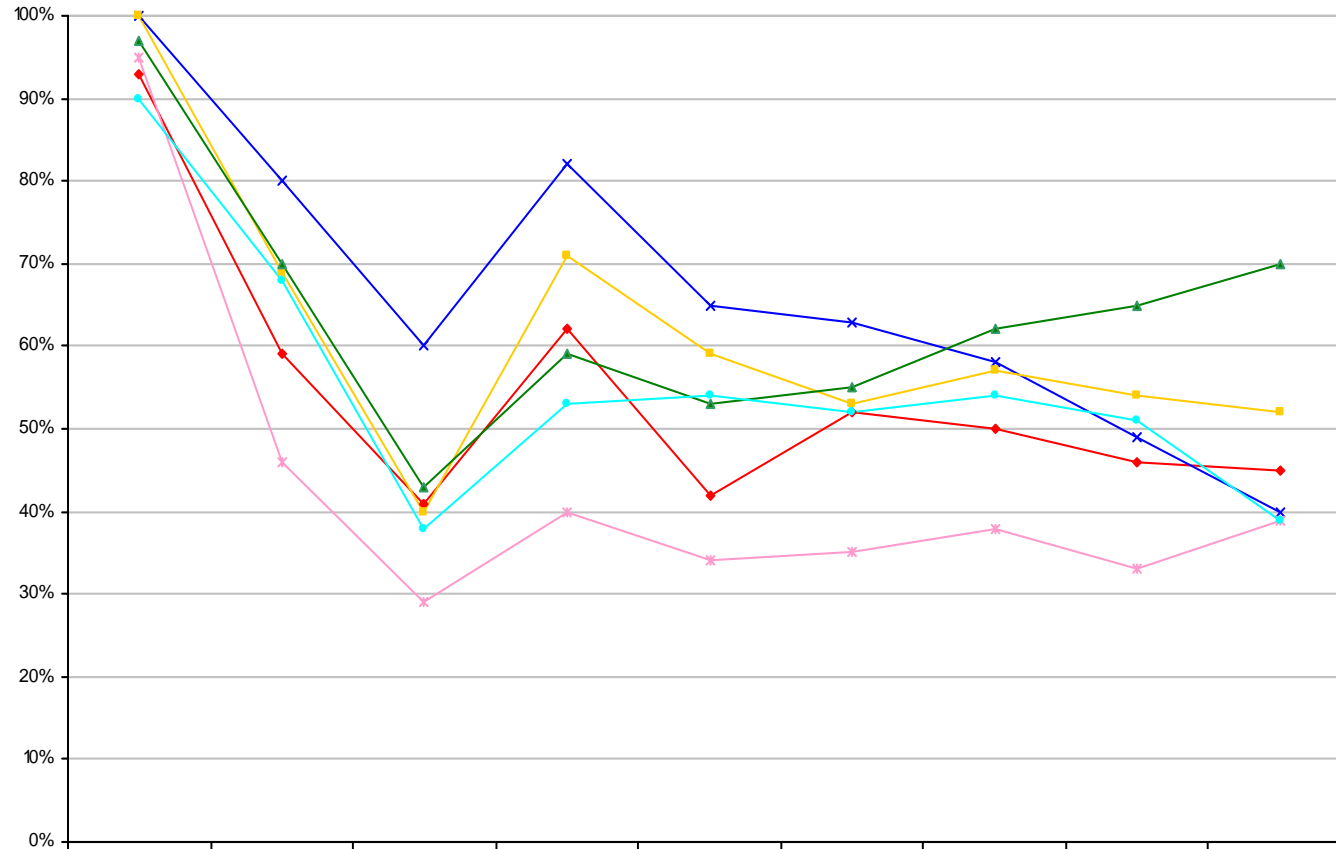
	1998	1999	2000	2001	2002	2003	2004	2005	2006
—●— INGENIERÍA BIOMÉDICA	53%	44%	42%	34%	33%	44%	38%	36%	46%
—×— INGENIERÍA HIDROLÓGICA	32%	33%	38%	35%	27%	54%	34%	40%	40%
—■— INGENIERÍA QUÍMICA	48%	42%	45%	53%	56%	56%	52%	58%	54%
—▲— INGENIERÍA EN ENERGÍA	49%	45%	55%	57%	53%	68%	58%	68%	62%
—*— FÍSICA	67%	59%	73%	64%	78%	81%	70%	70%	75%
—●— INGENIERÍA ELECTRÓNICA	38%	19%	17%	21%	19%	26%	27%	23%	32%
—+— MATEMÁTICAS	56%	58%	60%	64%	61%	66%	60%	51%	59%
—■— QUÍMICA	51%	44%	46%	38%	54%	54%	49%	59%	43%
—■— COMPUTACIÓN	17%	7%	6%	7%	7%	9%	14%	12%	13%

Datos de admitidos en lista original, primera opción de carrera.

Fuente: Departamento de Admisión. Coordinación General de Información Institucional
 Dirección de Planeación.

ÍNDICE DE ACEPTACIÓN POR PLAN DE ESTUDIOS UNIDAD IZTAPALAPA (1998-2006)

DIVISIÓN DE CIENCIAS BIOLÓGICAS Y DE LA SALUD



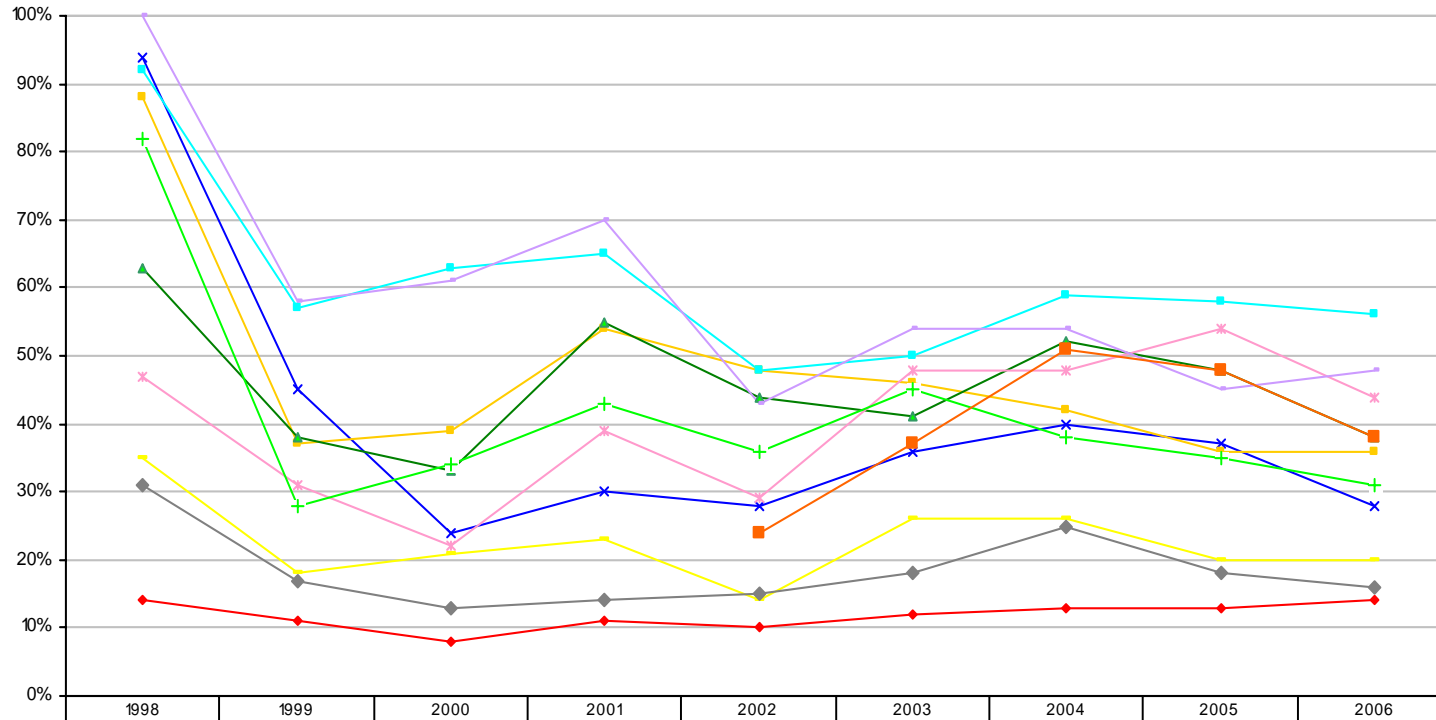
	1998	1999	2000	2001	2002	2003	2004	2005	2006
—◆— BIOLÓGÍA	93%	59%	41%	62%	42%	52%	50%	46%	45%
—×— BIOLÓGÍA EXPERIMENTAL	100%	80%	60%	82%	65%	63%	58%	49%	40%
—■— HIDROBIOLOGÍA	100%	69%	40%	71%	59%	53%	57%	54%	52%
—▲— INGENIERÍA BIOQUÍMICA INDUSTRIAL	97%	70%	43%	59%	53%	55%	62%	65%	70%
—*— INGENIERÍA DE LOS ALIMENTOS	95%	46%	29%	40%	34%	35%	38%	33%	39%
—●— PRODUCCIÓN ANIMAL	90%	68%	38%	53%	54%	52%	54%	51%	39%

Datos de admitidos en lista original, primera opción de carrera.

Fuente: Departamento de Admisión. Coordinación General de Información Institucional
 Dirección de Planeación.

ÍNDICE DE ACEPTACIÓN POR PLAN DE ESTUDIOS UNIDAD IZTAPALAPA (1998-2006)

DIVISIÓN DE CIENCIAS SOCIALES Y HUMANIDADES



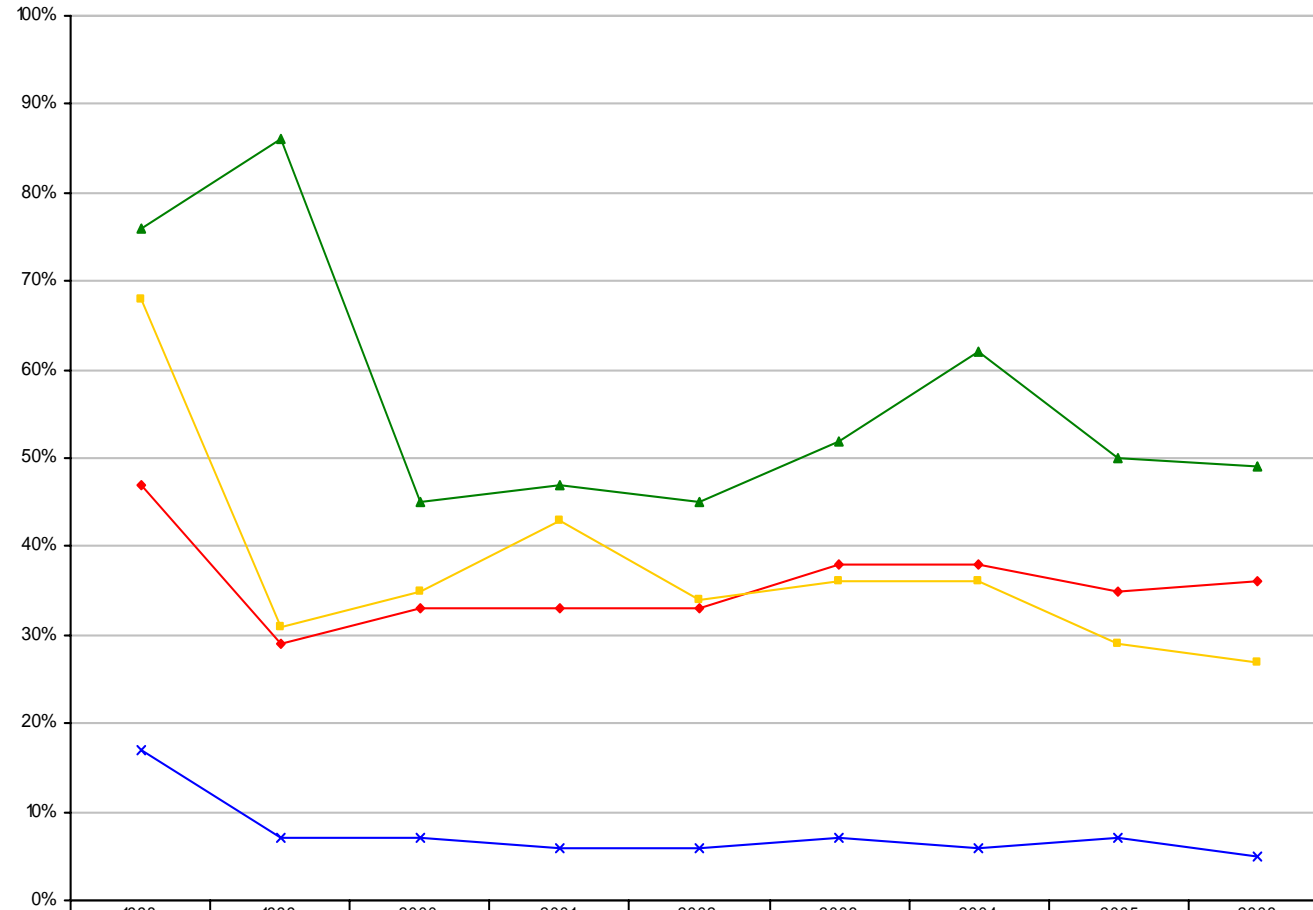
	1998	1999	2000	2001	2002	2003	2004	2005	2006
—♦— ADMINISTRACIÓN	14%	11%	8%	11%	10%	12%	13%	13%	14%
—x— ANTROPOLOGÍA SOCIAL	94%	45%	24%	30%	28%	36%	40%	37%	28%
—■— LETRAS HISPÁNICAS	88%	37%	39%	54%	48%	46%	42%	36%	36%
—▲— FILOSOFÍA	63%	38%	33%	55%	44%	41%	52%	48%	38%
—*— ECONOMÍA	47%	31%	22%	39%	29%	48%	48%	54%	44%
—■— SOCIOLOGÍA	92%	57%	63%	65%	48%	50%	59%	58%	56%
—+— HISTORIA	82%	28%	34%	43%	36%	45%	38%	35%	31%
—■— LINGÜÍSTICA	100%	58%	61%	70%	43%	54%	54%	45%	48%
—■— CIENCIA POLÍTICA	35%	18%	21%	23%	14%	26%	26%	20%	20%
—♦— PSICOLOGÍA SOCIAL	31%	17%	13%	14%	15%	18%	25%	18%	16%
—■— GEOGRAFÍA HUMANA					24%	37%	51%	48%	38%

Datos de admitidos en lista original, primera opción de carrera.

Fuente: Departamento de Admisión. Coordinación General de Información Institucional
 Dirección de Planeación.

ÍNDICE DE ACEPTACIÓN POR PLAN DE ESTUDIOS UNIDAD XOCHIMILCO (1998-2006)

DIVISIÓN DE CIENCIAS Y ARTES PARA EL DISEÑO



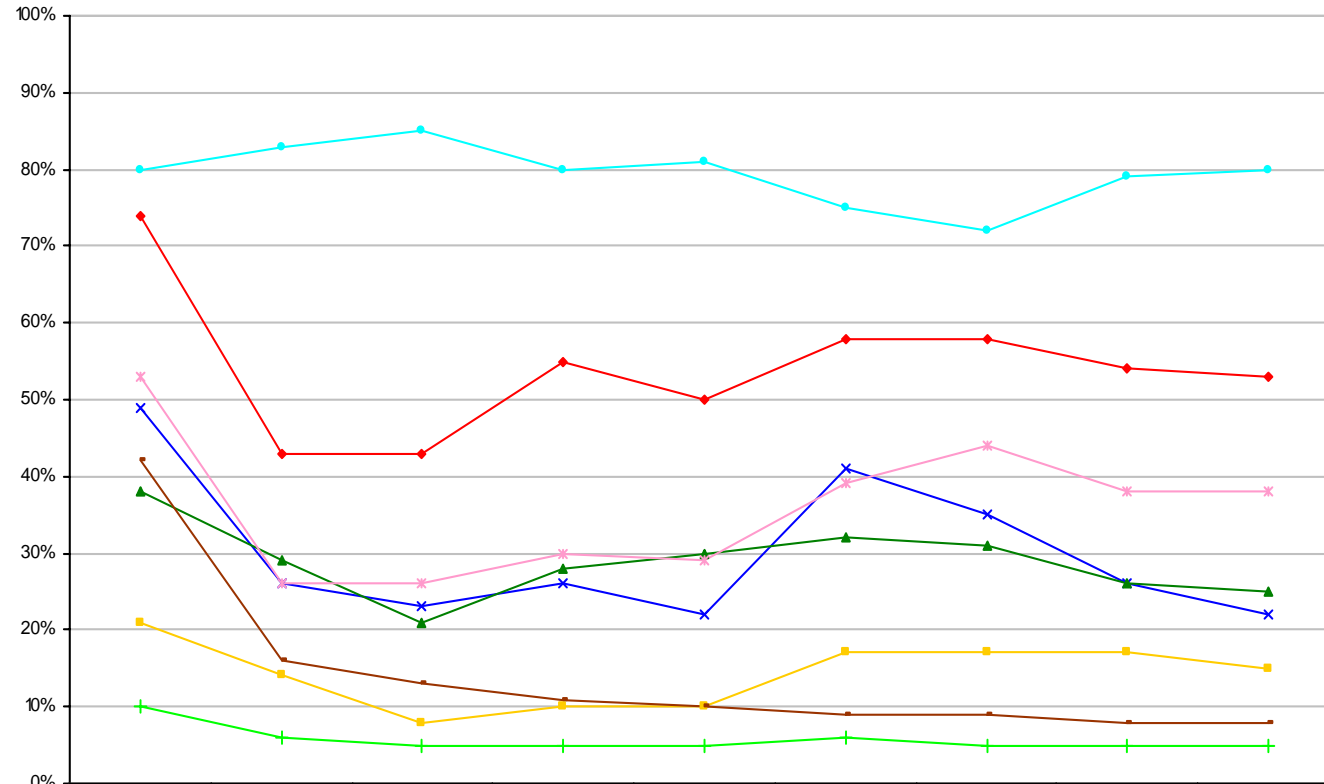
	1998	1999	2000	2001	2002	2003	2004	2005	2006
—◆— ARQUITECTURA	47%	29%	33%	33%	33%	38%	38%	35%	36%
—×— DISEÑO DE LA COMUNICACIÓN GRÁFICA	17%	7%	7%	6%	6%	7%	6%	7%	5%
—■— DISEÑO INDUSTRIAL	68%	31%	35%	43%	34%	36%	36%	29%	27%
—▲— PLANEACIÓN TERRITORIAL	76%	86%	45%	47%	45%	52%	62%	50%	49%

Datos de admitidos en lista original, primera opción de carrera.

Fuente: Departamento de Admisión. Coordinación General de Información Institucional
Dirección de Planeación.

ÍNDICE DE ACEPTACIÓN POR PLAN DE ESTUDIOS UNIDAD XOCHIMILCO (1998-2006)

DIVISIÓN DE CIENCIAS BIOLÓGICAS Y DE LA SALUD



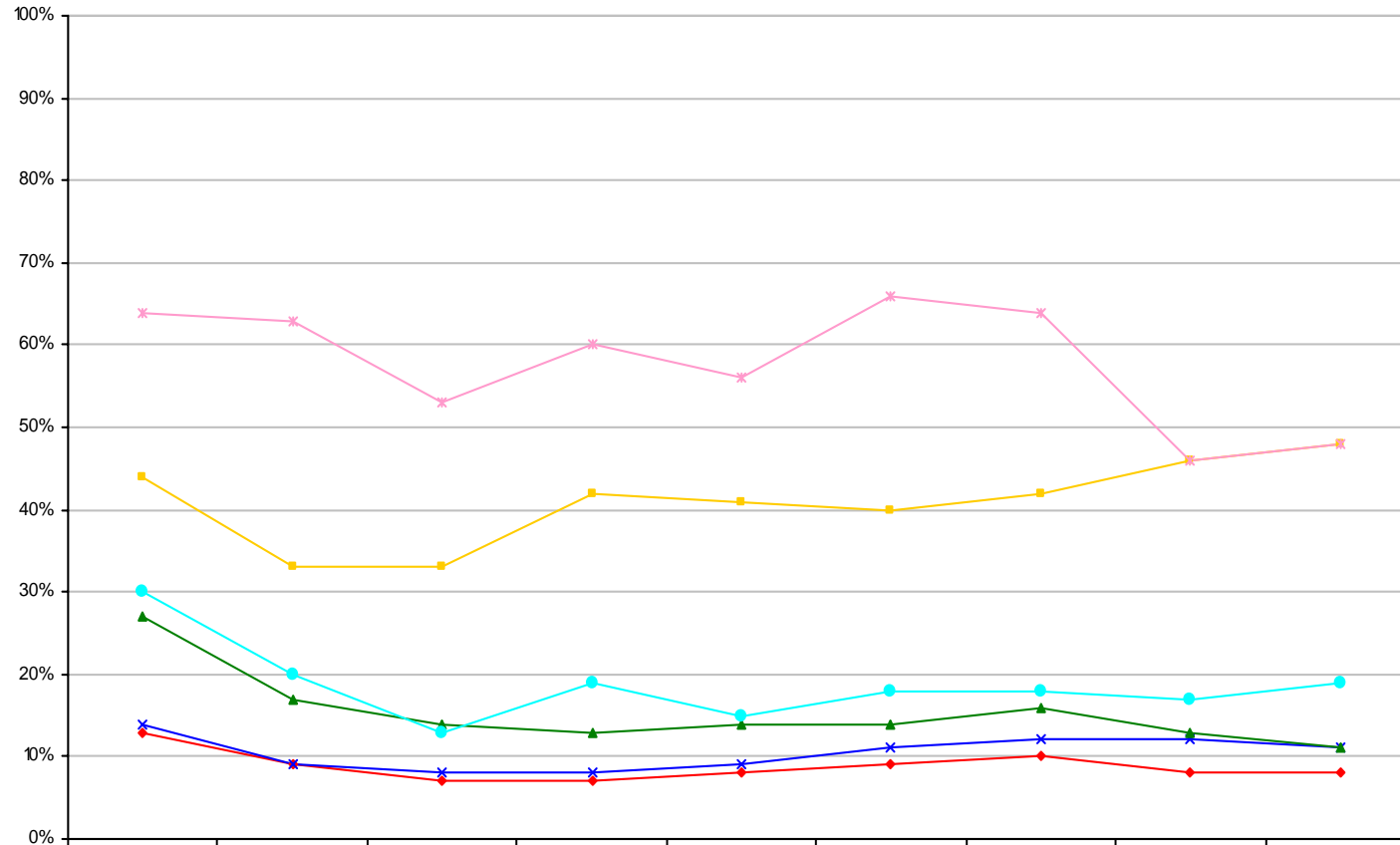
	1998	1999	2000	2001	2002	2003	2004	2005	2006
—◆— BIOLÓGÍA	74%	43%	43%	55%	50%	58%	58%	54%	53%
—×— ENFERMERÍA	49%	26%	23%	26%	22%	41%	35%	26%	22%
—■— ESTOMATOLOGÍA	21%	14%	8%	10%	10%	17%	17%	17%	15%
—▲— QUÍMICA FARMACEUTICA BIOLÓGICA	38%	29%	21%	28%	30%	32%	31%	26%	25%
—*— MEDICINA VETERINARIA Y ZOOTECNIA	53%	26%	26%	30%	29%	39%	44%	38%	38%
—●— AGRONOMÍA	80%	83%	85%	80%	81%	75%	72%	79%	80%
—+— MEDICINA	10%	6%	5%	5%	5%	6%	5%	5%	5%
—■— NUTRICIÓN	42%	16%	13%	11%	10%	9%	9%	8%	8%

Datos de admitidos en lista original, primera opción de carrera.

Fuente: Departamento de Admisión. Coordinación General de Información Institucional
 Dirección de Planeación.

ÍNDICE DE ACEPTACIÓN POR PLAN DE ESTUDIOS UNIDAD XOCHIMILCO (1998-2006)

DIVISIÓN DE CIENCIAS SOCIALES Y HUMANIDADES



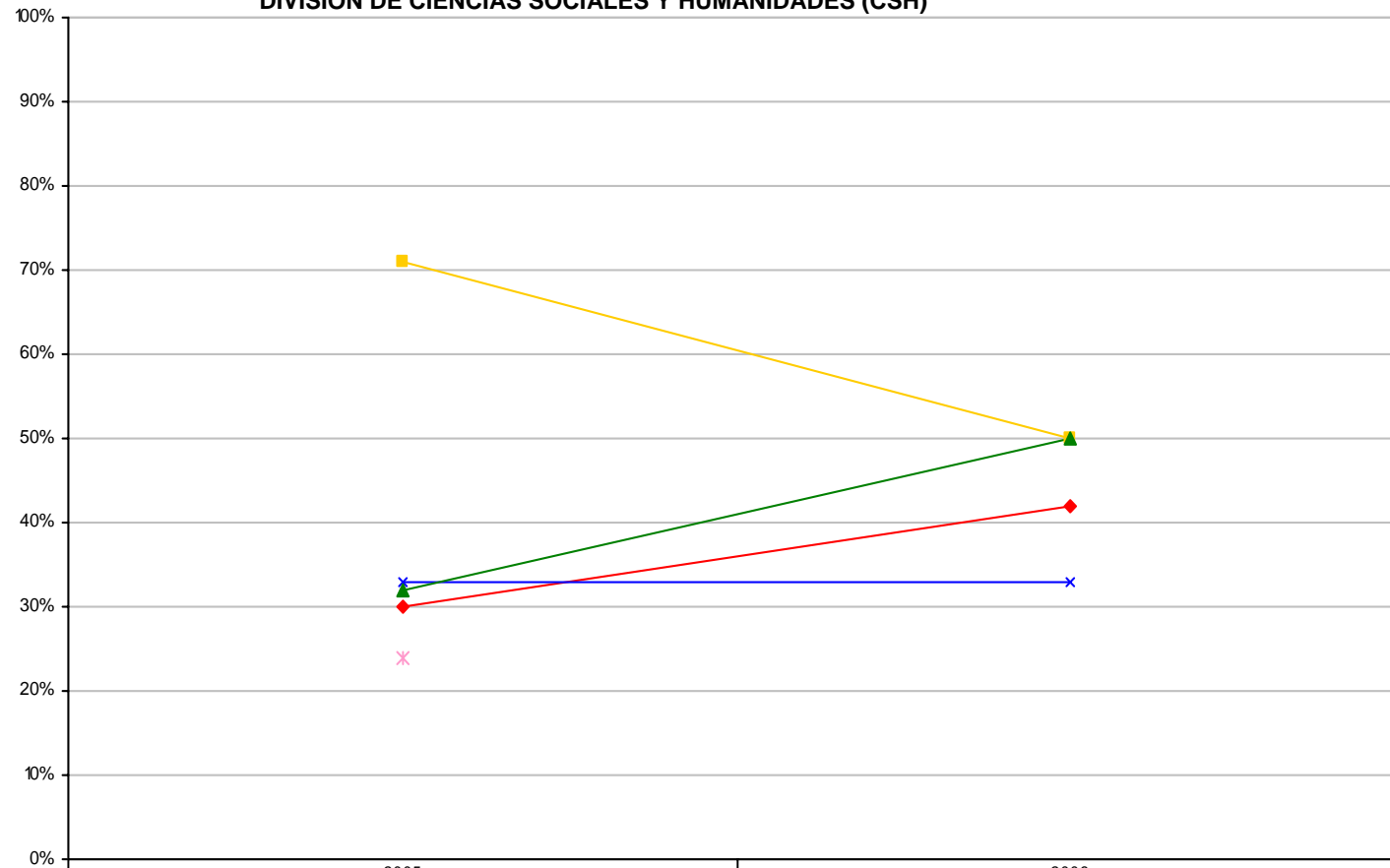
	1998	1999	2000	2001	2002	2003	2004	2005	2006
—●— ADMINISTRACIÓN	13%	9%	7%	7%	8%	9%	10%	8%	8%
—×— COMUNICACIÓN SOCIAL	14%	9%	8%	8%	9%	11%	12%	12%	11%
—■— ECONOMÍA	44%	33%	33%	42%	41%	40%	42%	46%	48%
—▲— PSICOLOGÍA	27%	17%	14%	13%	14%	14%	16%	13%	11%
—*— SOCIOLOGÍA	64%	63%	53%	60%	56%	66%	64%	46%	48%
—●— POLÍTICA Y GESTIÓN SOCIAL	30%	20%	13%	19%	15%	18%	18%	17%	19%

Datos de admitidos en lista original, primera opción de carrera.

Fuente: Departamento de Admisión. Coordinación General de Información Institucional
 Dirección de Planeación.

ÍNDICE DE ACEPTACIÓN POR PLAN DE ESTUDIOS UNIDAD CUAJIMALPA (2005-2006)

DIVISIÓN DE CIENCIAS DE LA COMUNICACIÓN Y DISEÑO (CCD)
DIVISIÓN DE CIENCIAS NATURALES E INGENIERÍA (CNI)
DIVISIÓN DE CIENCIAS SOCIALES Y HUMANIDADES (CSH)



	2005	2006
—●— CCD-Diseño	30%	42%
—×— CNI-Ingeniería en computación	33%	33%
—■— CNI-Matemáticas aplicadas	71%	50%
—▲— CSH-Administración	32%	50%
—*— CSH-Derecho	24%	

Datos de admitidos en lista original, primera opción de carrera.

Fuente: Departamento de Admisión. Coordinación General de Información Institucional
Dirección de Planeación.

Licenciatura Inscritos Primer ingreso

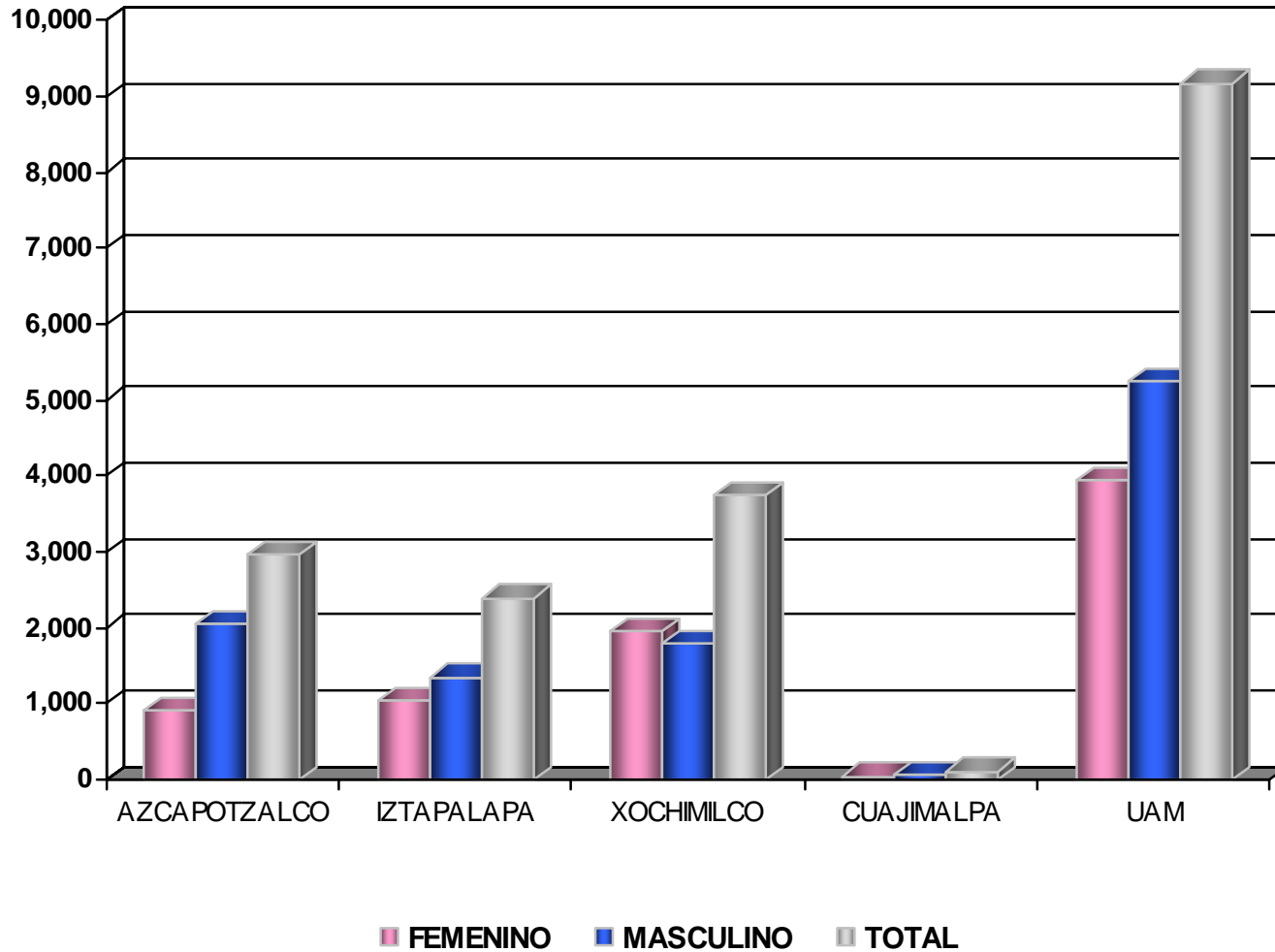
Inscritos de primer ingreso por género y periodo de inscripción según Unidad y División

División	FEMENINO				MASCULINO				TOTAL		
	Primavera	Otoño	Total	%	Primavera	Otoño	Total	%	Primavera	Otoño	Total
AZCAPOTZALCO											
CBI	138	171	309	20.0	583	651	1,234	80.0	721	822	1543
CSH	162	249	411	45.0	221	281	502	55.0	383	530	913
CAD	82	106	188	37.6	171	141	312	62.4	253	247	500
TOTAL	382	526	908	30.7	975	1,073	2,048	69.3	1,357	1,599	2,956
IZTAPALAPA											
CBI	75	96	171	23.0	282	290	572	77.0	357	386	743
CSH	92	442	534	51.6	91	410	501	48.4	183	852	1035
CBS	129	211	340	55.9	113	155	268	44.1	242	366	608
TOTAL	296	749	1,045	43.8	486	855	1,341	56.2	782	1,604	2,386
XOCHIMILCO											
CSH	309	338	647	50.6	322	309	631	49.4	631	647	1278
CBS	533	536	1,069	59.6	382	344	726	40.4	915	880	1795
CAD	106	124	230	34.5	228	208	436	65.5	334	332	666
TOTAL	948	998	1,946	52.0	932	861	1,793	48.0	1,880	1,859	3,739
CUAJIMALPA											
CSH		22	22	51.2		21	21	48.8		43	43
CCD		18	18	60.0		12	12	40.0		30	30
CNI		6	6	21.4		22	22	78.6		28	28
TOTAL		46	46	45.5		55	55	54.5		101	101
U.A.M.											
CBI	213	267	480	21.0	865	941	1,806	79.0	1,078	1,208	2,286
CSH	563	1,051	1,614	49.4	634	1,021	1,655	50.6	1,197	2,072	3,269
CBS	662	747	1,409	58.6	495	499	994	41.4	1,157	1,246	2,403
CAD	188	230	418	35.8	399	349	748	64.2	587	579	1,166
CCD		18	18	60.0		12	12	40.0		30	30
CNI		6	6	21.4		22	22	78.6		28	28
TOTAL	1,626	2,319	3,945	43.0	2,393	2,844	5,237	57.0	4,019	5,163	9,182

*En el total de inscritos de la Unidad Azcapotzalco no se contaron 2 casos de inscritos de la lista original que habían sido aceptados en Ingeniería Electrónica, ya que en lista complementaria se inscribieron en su primera opción de carrera (Ingeniería en Computación).

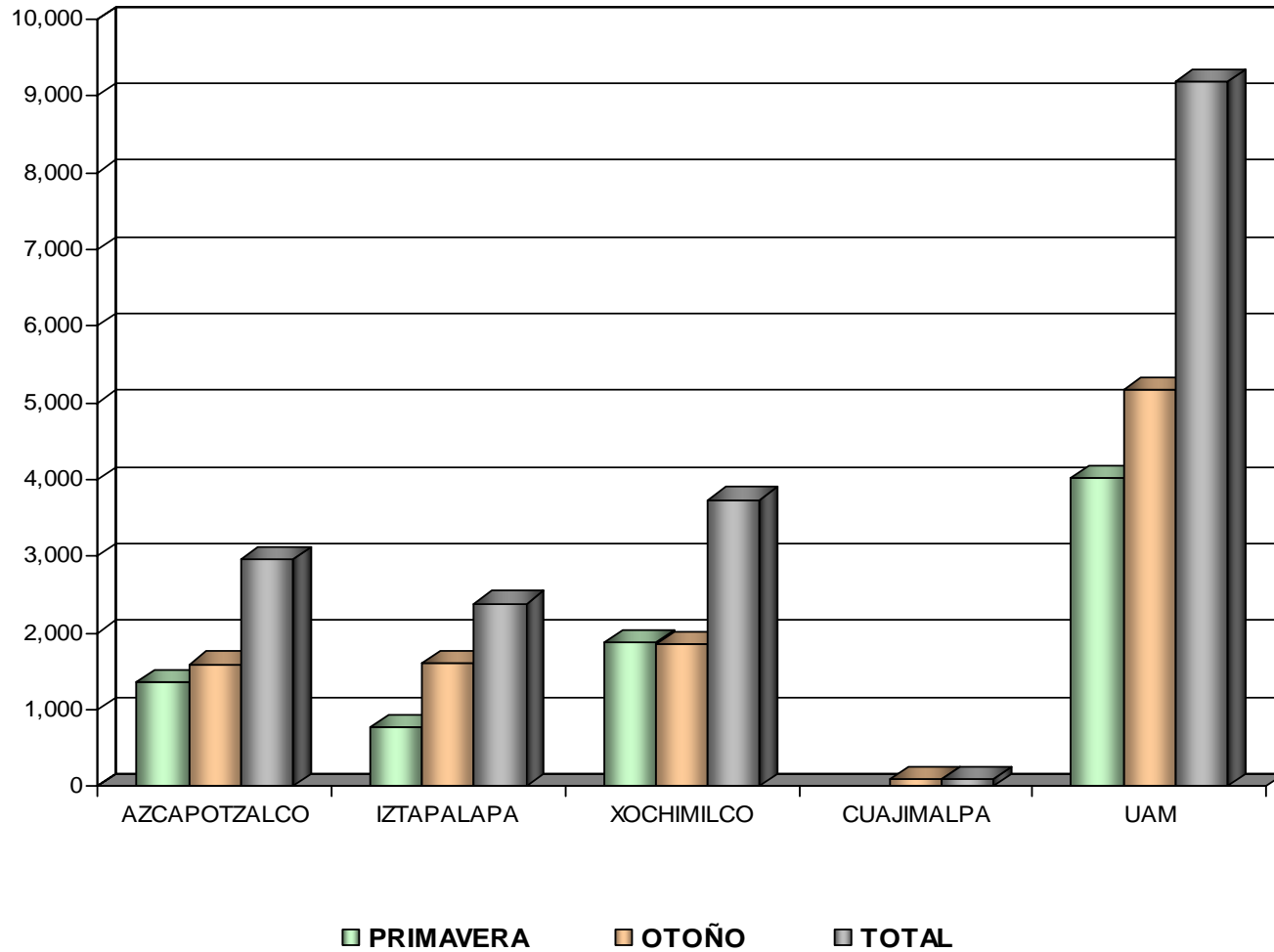
La categoría *inscritos de primer ingreso* incluye a todos los alumnos admitidos que realizaron la inscripción a su primer trimestre, se distinguen los trimestres de ingreso primavera y otoño.

Inscritos de primer ingreso por género según Unidad



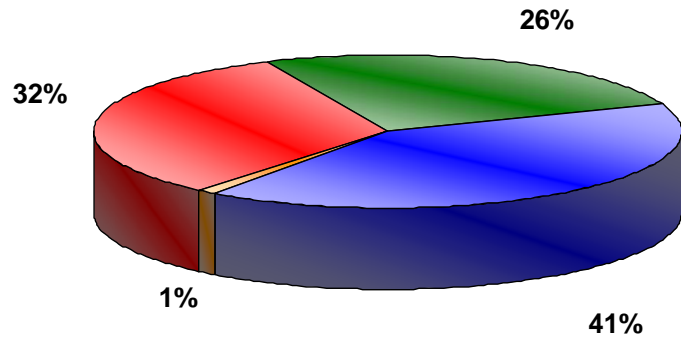
La categoría *inscritos de primer ingreso* incluye a todos los alumnos admitidos que realizaron la inscripción a su primer trimestre.

Inscritos de primer ingreso por periodo de inscripción

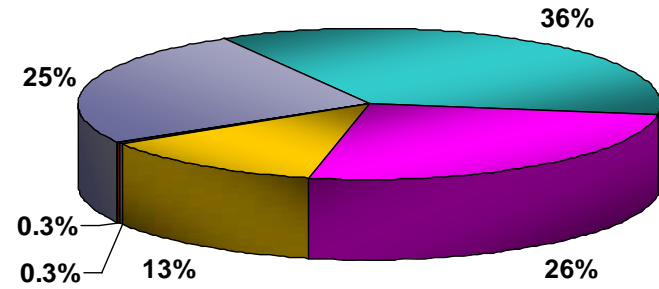


La categoría *inscritos de primer ingreso* incluye a todos los alumnos admitidos que realizaron la inscripción a su primer trimestre, se distinguen los trimestres de ingreso primavera y otoño.

Inscritos de primer ingreso por Unidad y División



■ AZCAPOTZALCO ■ IZTAPALAPA ■ XOCHIMILCO ■ CUAJIMALPA



■ CBI ■ CSH ■ CBS ■ CAD ■ CCD ■ CNI

La categoría *inscritos de primer ingreso* incluye a todos los alumnos admitidos que realizaron la inscripción a su primer trimestre.

Inscritos de primer ingreso por periodo de inscripción según género y plan de estudios Unidad Azcapotzalco

PLAN DE ESTUDIO	PRIMAVERA			OTOÑO			TOTAL			%	
	F	M	TOTAL	F	M	TOTAL	F	M	TOTAL	F	M
INGENIERIA AMBIENTAL	22	21	43	30	16	46	52	37	89	58.4	41.6
INGENIERIA CIVIL	7	41	48	10	63	73	17	104	121	14.0	86.0
INGENIERIA ELÉCTRICA	1	25	26	1	35	36	2	60	62	3.2	96.8
INGENIERIA FÍSICA	3	11	14	5	21	26	8	32	40	20.0	80.0
INGENIERIA INDUSTRIAL	17	60	77	38	111	149	55	171	226	24.3	75.7
INGENIERIA MECÁNICA	5	82	87	5	80	85	10	162	172	5.8	94.2
INGENIERIA METALÚRGICA	2	5	7	9	18	27	11	23	34	32.4	67.6
INGENIERIA QUÍMICA	28	38	66	27	40	67	55	78	133	41.4	58.6
INGENIERIA ELECTRÓNICA	20	134	154	9	113	122	29	247	276	10.5	89.5
INGENIERIA EN COMPUTACIÓN	33	166	199	37	154	191	70	320	390	17.9	82.1
CBI	138	583	721	171	651	822	309	1,234	1,543	20.0	80.0
ADMINISTRACIÓN	38	55	93	67	73	140	105	128	233	45.1	54.9
DERECHO	48	72	120	92	129	221	140	201	341	41.1	58.9
ECONOMÍA	34	49	83	40	42	82	74	91	165	44.8	55.2
SOCIOLOGÍA	42	45	87	50	37	87	92	82	174	52.9	47.1
CSH	162	221	383	249	281	530	411	502	913	45.0	55.0
ARQUITECTURA	32	92	124	45	72	117	77	164	241	32.0	68.0
DISEÑO DE LA COMUNICACIÓN GRÁFICA	28	45	73	27	48	75	55	93	148	37.2	62.8
DISEÑO INDUSTRIAL	22	34	56	34	21	55	56	55	111	50.5	49.5
CAD	82	171	253	106	141	247	188	312	500	37.6	62.4
AZCAPOTZALCO	382	975	1,357	526	1,073	1,599	908	2,048	2,956	30.7	69.3

La categoría *inscritos de primer ingreso* incluye a todos los alumnos admitidos que realizaron la inscripción a su primer trimestre, se distinguen los trimestres de ingreso primavera y otoño.

Fuente: Dirección de Sistemas Escolares

Inscritos de primer ingreso por periodo de inscripción según género y plan de estudios Unidad Cuajimalpa

PLAN DE ESTUDIO	OTOÑO			%	
	F	M	TOTAL	F	M
DISEÑO	18	12	30	60.0	40.0
CCD	18	12	30	60.0	40.0
INGENIERIA EN COMPUTACIÓN	5	19	24	20.8	79.2
MATEMATICAS APLICADAS	1	3	4	25.0	75.0
CNI	6	22	28	21.4	78.6
ADMINISTRACIÓN	22	21	43	51.2	48.8
DERECHO			0		
CSH	22	21	43	51.2	48.8
CUAJIMALPA	46	55	101	45.5	54.5

La categoría *inscritos de primer ingreso* incluye a todos los alumnos admitidos que realizaron la inscripción a su primer trimestre.

Fuente: Dirección de Sistemas Escolares

Inscritos de primer ingreso por periodo de inscripción según género y plan de estudios Unidad Iztapalapa

PLAN DE ESTUDIO	PRIMAVERA			OTOÑO			TOTAL			%	
	F	M	TOTAL	F	M	TOTAL	F	M	TOTAL	F	M
INGENIERÍA BIOMÉDICA	16	42	58	17	42	59	33	84	117	28.2	71.8
INGENIERÍA HIDROLÓGICA	4	4	8	3	2	5	7	6	13	53.8	46.2
INGENIERÍA QUÍMICA	12	15	27	18	35	53	30	50	80	37.5	62.5
INGENIERÍA EN ENERGÍA	3	21	24	2	18	20	5	39	44	11.4	88.6
FÍSICA	4	13	17	6	15	21	10	28	38	26.3	73.7
INGENIERÍA ELECTRÓNICA	2	73	75	6	76	82	8	149	157	5.1	94.9
MATEMÁTICAS	18	32	50	21	32	53	39	64	103	37.9	62.1
QUÍMICA	2	5	7	6	5	11	8	10	18	44.4	55.6
COMPUTACIÓN	14	77	91	17	65	82	31	142	173	17.9	82.1
CBI	75	282	357	96	290	386	171	572	743	23.0	77.0
ADMINISTRACIÓN	61	59	120	60	56	116	121	115	236	51.3	48.7
ANTROPOLOGÍA SOCIAL			0	26	35	61	26	35	61	42.6	57.4
LETRAS HISPÁNICAS			0	35	24	59	35	24	59	59.3	40.7
FILOSOFÍA			0	26	43	69	26	43	69	37.7	62.3
ECONOMÍA			0	38	45	83	38	45	83	45.8	54.2
SOCIOLOGÍA			0	55	31	86	55	31	86	64.0	36.0
HISTORIA			0	23	55	78	23	55	78	29.5	70.5
LINGÜÍSTICA			0	19	17	36	19	17	36	52.8	47.2
CIENCIA POLÍTICA			0	43	62	105	43	62	105	41.0	59.0
PSICOLOGÍA SOCIAL	31	32	63	92	29	121	123	61	184	66.8	33.2
GEOGRAFÍA HUMANA			0	25	13	38	25	13	38	65.8	34.2
CSH	92	91	183	442	410	852	534	501	1,035	51.6	48.4
BIOLOGÍA	38	34	72	38	26	64	76	60	136	55.9	44.1
BIOLOGÍA EXPERIMENTAL	18	16	34	24	19	43	42	35	77	54.5	45.5
HIDROBIOLOGÍA			0	30	16	46	30	16	46	65.2	34.8
PRODUCCIÓN ANIMAL			0	4	12	16	4	12	16	25.0	75.0
INGENIERÍA BIOQUÍMICA INDUSTRIAL	24	24	48	40	49	89	64	73	137	46.7	53.3
INGENIERÍA DE LOS ALIMENTOS	49	39	88	75	33	108	124	72	196	63.3	36.7
CBS	129	113	242	211	155	366	340	268	608	55.9	44.1
IZTAPALAPA	296	486	782	749	855	1,604	1,045	1,341	2,386	43.8	56.2

La categoría *inscritos de primer ingreso* incluye a todos los alumnos admitidos que realizaron la inscripción a su primer trimestre, se distinguen los trimestres de ingreso primavera y otoño.

Inscritos de primer ingreso por periodo de inscripción según género y plan de estudios Unidad Xochimilco

PLAN DE ESTUDIO	PRIMAVERA			OTOÑO			TOTAL			%	
	F	M	TOTAL	F	M	TOTAL	F	M	TOTAL	F	M
ADMINISTRACIÓN	33	56	89	35	48	83	68	104	172	39.5	60.5
COMUNICACIÓN SOCIAL	55	55	110	56	60	116	111	115	226	49.1	50.9
ECONOMÍA	41	50	91	49	53	102	90	103	193	46.6	53.4
PSICOLOGÍA	114	78	192	113	69	182	227	147	374	60.7	39.3
SOCIOLOGÍA	54	58	112	60	54	114	114	112	226	50.4	49.6
POLÍTICA Y GESTIÓN SOCIAL	12	25	37	25	25	50	37	50	87	42.5	57.5
CSH	309	322	631	338	309	647	647	631	1,278	50.6	49.4
BIOLOGÍA	71	53	124	73	57	130	144	110	254	56.7	43.3
ENFERMERÍA	70	16	86	66	20	86	136	36	172	79.1	20.9
ESTOMATOLOGÍA	70	35	105	66	37	103	136	72	208	65.4	34.6
QUÍMICA FARMACÉUTICA BIOLÓGICA	74	75	149	84	63	147	158	138	296	53.4	46.6
MEDICINA VETERINARIA Y ZOOTECNIA	92	70	162	96	63	159	188	133	321	58.6	41.4
AGRONOMÍA	43	55	98	35	39	74	78	94	172	45.3	54.7
MEDICINA	58	66	124	53	52	105	111	118	229	48.5	51.5
NUTRICIÓN	55	12	67	63	13	76	118	25	143	82.5	17.5
CBS	533	382	915	536	344	880	1,069	726	1,795	59.6	40.4
ARQUITECTURA	38	111	149	56	96	152	94	207	301	31.2	68.8
DISEÑO DE LA COMUNICACIÓN GRÁFICA	20	41	61	25	31	56	45	72	117	38.5	61.5
DISEÑO INDUSTRIAL	20	48	68	18	45	63	38	93	131	29.0	71.0
PLANEACIÓN TERRITORIAL	28	28	56	25	36	61	53	64	117	45.3	54.7
CAD	106	228	334	124	208	332	230	436	666	34.5	65.5
XOCHIMILCO	948	932	1,880	998	861	1,859	1,946	1,793	3,739	52.0	48.0

La categoría *inscritos de primer ingreso* incluye a todos los alumnos admitidos que realizaron la inscripción a su primer trimestre, se distinguen los trimestres de ingreso primavera y otoño.

Inscritos de primer ingreso por edad según plan de estudios Unidad Azcapotzalco

PLAN DE ESTUDIOS	17 Ó MENOS	18	19	20	21	22	23	24 Ó MÁS	TOTAL
INGENIERÍA AMBIENTAL	5	34	14	12	6	4	4	10	89
INGENIERÍA CIVIL	4	26	23	21	14	4	5	24	121
INGENIERÍA ELÉCTRICA	4	15	8	7	5	4	3	16	62
INGENIERÍA ELECTRÓNICA	12	74	59	37	22	18	10	44	276
INGENIERÍA EN COMPUTACIÓN	28	103	67	55	45	24	15	53	390
INGENIERÍA FÍSICA	3	16	5		3	3	2	8	40
INGENIERÍA INDUSTRIAL	24	58	40	24	20	22	9	29	226
INGENIERÍA MECÁNICA	12	39	32	16	18	16	13	26	172
INGENIERÍA METALÚRGICA	2	7	8	5	2	5	1	4	34
INGENIERÍA QUÍMICA	16	35	26	17	9	7	5	18	133
CBI	110	407	282	194	144	107	67	232	1,543
ADMINISTRACIÓN	15	46	46	31	22	16	12	45	233
DERECHO	32	89	56	33	28	17	11	75	341
ECONOMÍA	12	38	45	20	13	9	3	25	165
SOCIOLOGÍA	6	39	34	18	25	13	12	27	174
CSH	65	212	181	102	88	55	38	172	913
ARQUITECTURA	10	57	53	27	29	13	16	36	241
DISEÑO DE LA COMUNICACIÓN GRÁFICA	10	29	36	22	9	13	7	22	148
DISEÑO INDUSTRIAL	5	27	24	18	9	11	5	12	111
CAD	25	113	113	67	47	37	28		430
AZCAPOTZALCO	200	732	576	363	279	199	133	474	2,956

La categoría *inscritos de primer ingreso* incluye a todos los alumnos admitidos que realizaron la inscripción a su primer trimestre.

Inscritos de primer ingreso por edad según plan de estudios Unidad Cuajimalpa

PLAN DE ESTUDIOS	17 Ó MENOS	18	19	20	21	22	23	24 Ó MÁS	TOTAL
DISEÑO		9	8	1		1	3	8	30
CCD	0	9	8	1	0	1	3	8	30
INGENIERIA EN COMPUTACIÓN	3	6	3	1	4	1	2	4	24
MATEMÁTICAS APLICADAS	1	2		1					4
CNI	4	8	3	2	4	1	2	4	28
ADMINISTRACIÓN	2	4	11	8	5	5	2	6	43
DERECHO									0
CSH	2	4	11	8	5	5	2	6	43
CUAJIMALPA	6	21	22	11	9	7	7	18	101

La categoría *inscritos de primer ingreso* incluye a todos los alumnos admitidos que realizaron la inscripción a su primer trimestre.

Inscritos de primer ingreso por edad según plan de estudios Unidad Iztapalapa

PLAN DE ESTUDIOS	17 Ó MENOS	18	19	20	21	22	23	24 Ó MÁS	TOTAL
ING. BIOMEDICA	8	46	20	12	7	5	4	15	117
INGENIERÍA HIDROLÓGICA	1	4	4					4	13
INGENIERÍA QUÍMICA	15	32	11	6	4	4	3	5	80
INGENIERÍA EN ENERGÍA	3	11	5	1	1	3	2	18	44
FÍSICA	1	10	2	4	3	4	1	13	38
INGENIERÍA ELECTRÓNICA	6	41	16	23	16	14	11	30	157
MATEMÁTICAS	8	28	19	9	10	8	7	14	103
QUÍMICA	4	5	5	1	2			1	18
COMPUTACIÓN	7	47	27	22	21	11	3	35	173
CBI	53	224	109	78	64	49	31	135	743
ADMINISTRACIÓN	16	60	47	28	17	14	7	47	236
ANTROPOLOGÍA SOCIAL	6	11	7	7	13	3	4	10	61
LETRAS HISPÁNICAS	6	8	7	8	5	2	4	19	59
FILOSOFÍA	5	15	8	7	6	5	1	22	69
ECONOMÍA	3	30	17	5	10	2	9	7	83
SOCIOLOGÍA	7	23	19	15	7	2	2	11	86
HISTORIA	7	18	4	9	4	8	3	25	78
LINGÜÍSTICA	4	3	5	5	5	2	3	9	36
CIENCIA POLÍTICA	15	31	11	14	7	11	5	11	105
PSICOLOGÍA SOCIAL	22	46	26	26	16	8	8	32	184
GEOGRAFÍA HUMANA	5	5	11	5	2	3		7	38
CSH	96	250	162	129	92	60	46	200	1,035
BIOLOGÍA	12	43	31	14	16	4	4	12	136
BIOLOGÍA EXPERIMENTAL	6	21	16	11	3	6	5	9	77
HIDROBIOLOGÍA	7	16	9	2	6	2	3	1	46
PRODUCCIÓN ANIMAL	1	3	6	1	2		1	2	16
INGENIERÍA BIOQUÍMICA INDUSTRIAL	16	45	33	13	6	4	5	15	137
INGENIERÍA DE LOS ALIMENTOS	15	63	49	24	8	10	7	20	196
CBS	57	191	144	65	41	26	25	59	608
IZTAPALAPA	206	665	415	272	197	135	102	394	2,386

La categoría *inscritos de primer ingreso* incluye a todos los alumnos admitidos que realizaron la inscripción a su primer trimestre.

Inscritos de primer ingreso por edad según plan de estudios Unidad Xochimilco

PLAN DE ESTUDIOS	17 Ó MENOS	18	19	20	21	22	23	24 Ó MÁS	TOTAL
ADMINISTRACIÓN	8	32	35	24	16	14	7	36	172
COMUNICACIÓN SOCIAL	11	65	50	39	14	19	11	17	226
ECONOMÍA	10	50	39	25	22	11	11	25	193
PSICOLOGÍA	16	85	65	46	39	26	19	78	374
SOCIOLOGÍA	7	44	52	42	17	21	13	30	226
POLÍTICA Y GESTIÓN SOCIAL	4	24	15	10	9	9	5	11	87
CSH	56	300	256	186	117	100	66	197	1,278
BIOLOGÍA	15	60	58	47	22	12	13	27	254
ENFERMERÍA	13	53	39	33	4	8	6	16	172
ESTOMATOLOGÍA	6	54	44	25	19	11	13	36	208
QUÍMICA FARMACÉUTICA BIOLÓGICA	22	101	62	24	24	13	11	39	296
MEDICINA VETERINARIA Y ZOOT.	12	98	66	46	34	16	12	37	321
AGRONOMÍA	7	26	39	32	23	12	12	21	172
MEDICINA	13	82	51	24	19	10	6	24	229
NUTRICIÓN	11	38	26	24	12	6	2	24	143
CBS	99	512	385	255	157	88	75	224	1,795
ARQUITECTURA	17	70	76	39	24	23	11	41	301
DISEÑO DE LA COM. GRÁFICA	7	34	20	14	10	13	4	15	117
DISEÑO INDUSTRIAL	7	25	28	24	15	7	6	19	131
PLANEACIÓN TERRITORIAL	7	23	31	14	12	11	7	12	117
CAD	38	152	155	91	61	54	28	87	666
XOCHIMILCO	193	964	796	532	335	242	169	508	3,739

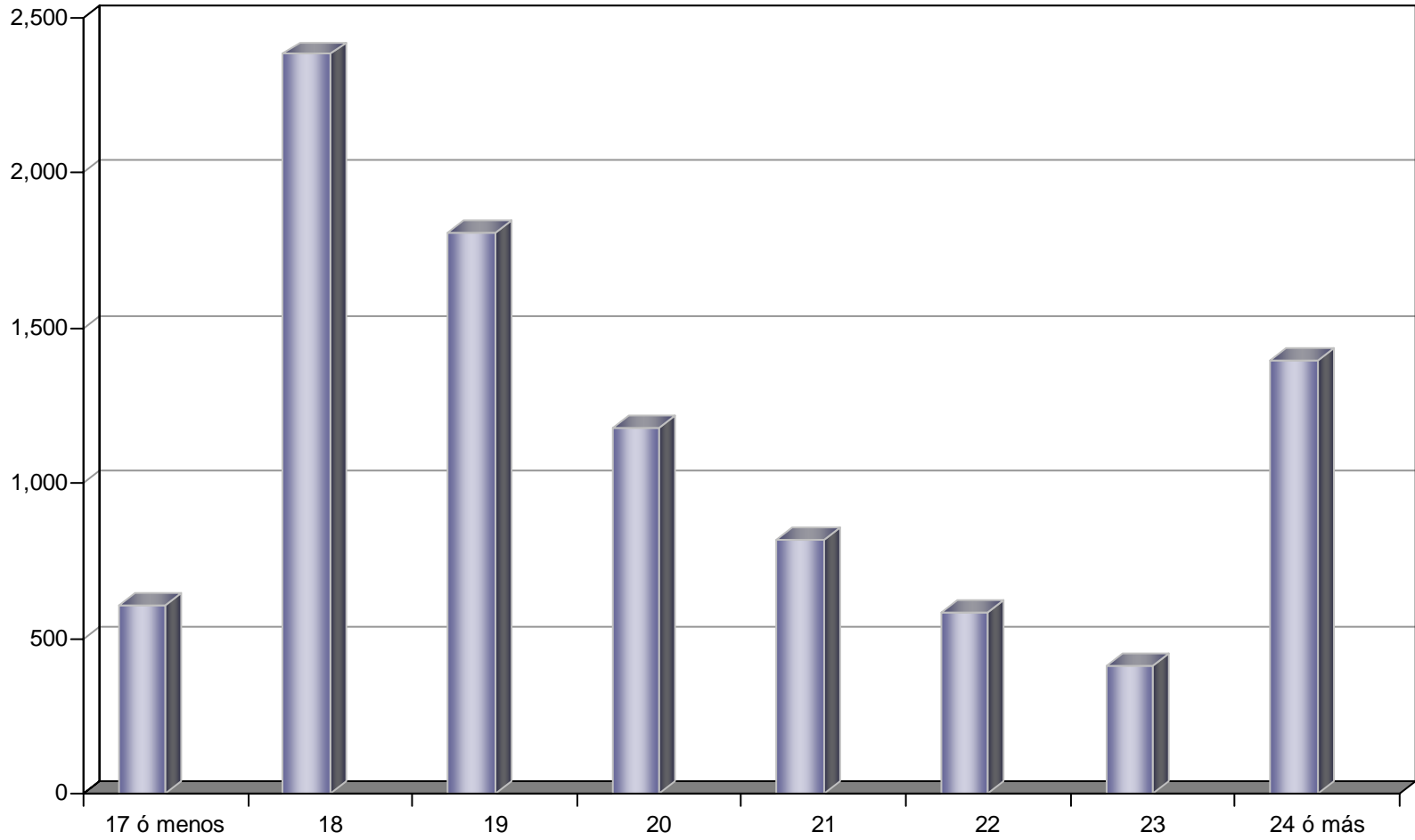
La categoría *inscritos de primer ingreso* incluye a todos los alumnos admitidos que realizaron la inscripción a su primer trimestre.

Inscritos de primer ingreso por edad Total UAM

UNIDAD	17 Ó MENOS	18	19	20	21	22	23	24 Ó MÁS	TOTAL
AZCAPOTZALCO	200 6.8%	732 24.8%	576 19.5%	363 12.3%	279 9.4%	199 6.7%	133 4.5%	474 16%	2,956 100.0%
CUAJIMALPA	6 5.9%	21 20.8%	22 21.8%	11 10.9%	9 8.9%	7 6.9%	7 6.9%	18 18%	101 100.0%
IZTAPALAPA	206 8.6%	665 27.9%	415 17.4%	272 11.4%	197 8.3%	135 5.7%	102 4.3%	394 17%	2,386 100.0%
XOCHIMILCO	193 5.2%	964 25.8%	796 21.3%	532 14.2%	335 9.0%	242 6.5%	169 4.5%	508 14%	3,739 100.0%
UAM	605 6.6%	2,382 25.9%	1,809 19.7%	1,178 12.8%	820 8.9%	583 6.3%	411 4.5%	1,394 15%	9,182 100.0%

La categoría *inscritos de primer ingreso* incluye a todos los alumnos admitidos que realizaron la inscripción a su primer trimestre.

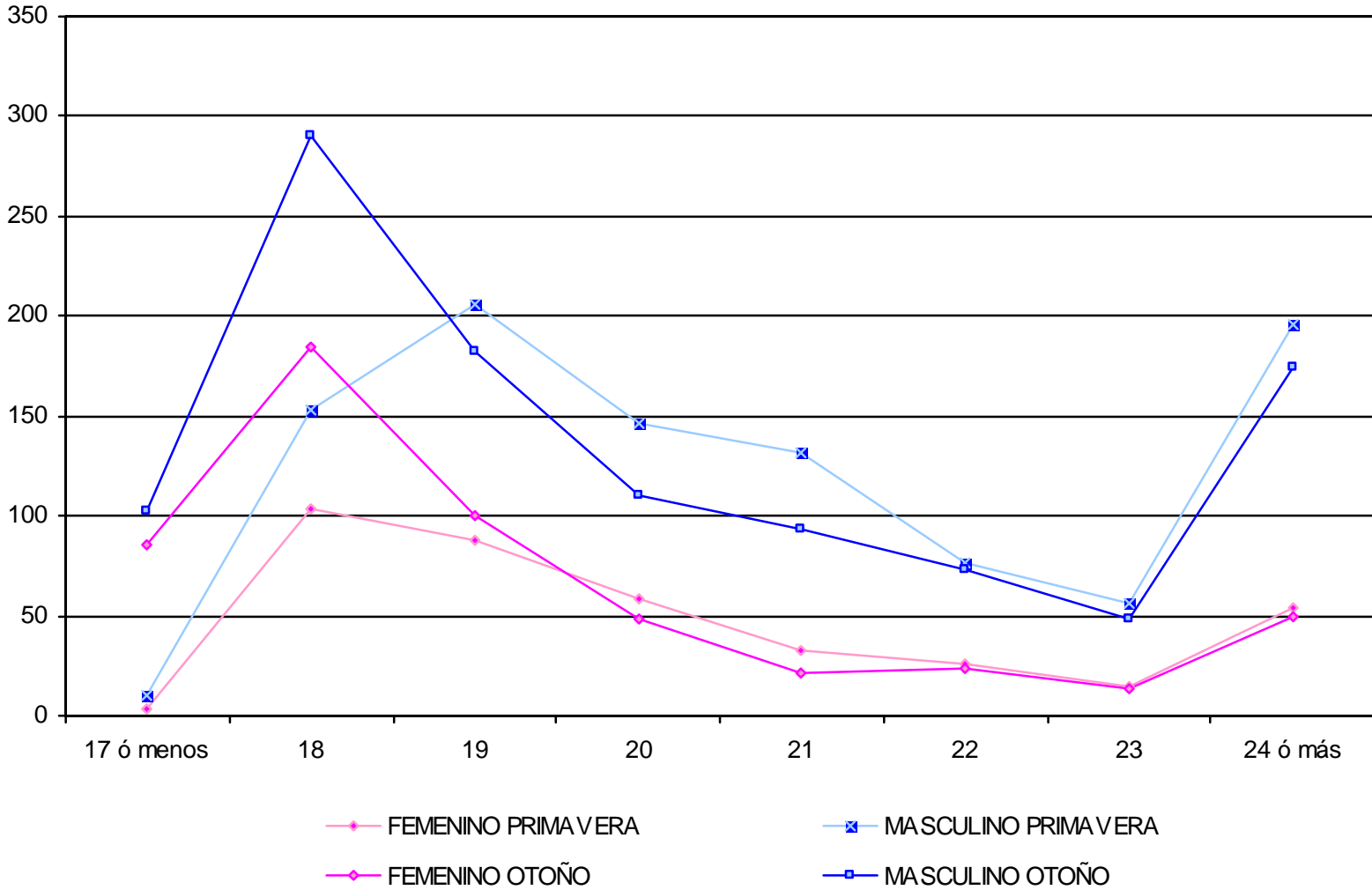
Inscritos de primer ingreso por edad Total UAM



AÑOS

La categoría *inscritos de primer ingreso* incluye a todos los alumnos admitidos que realizaron la inscripción a su primer trimestre.

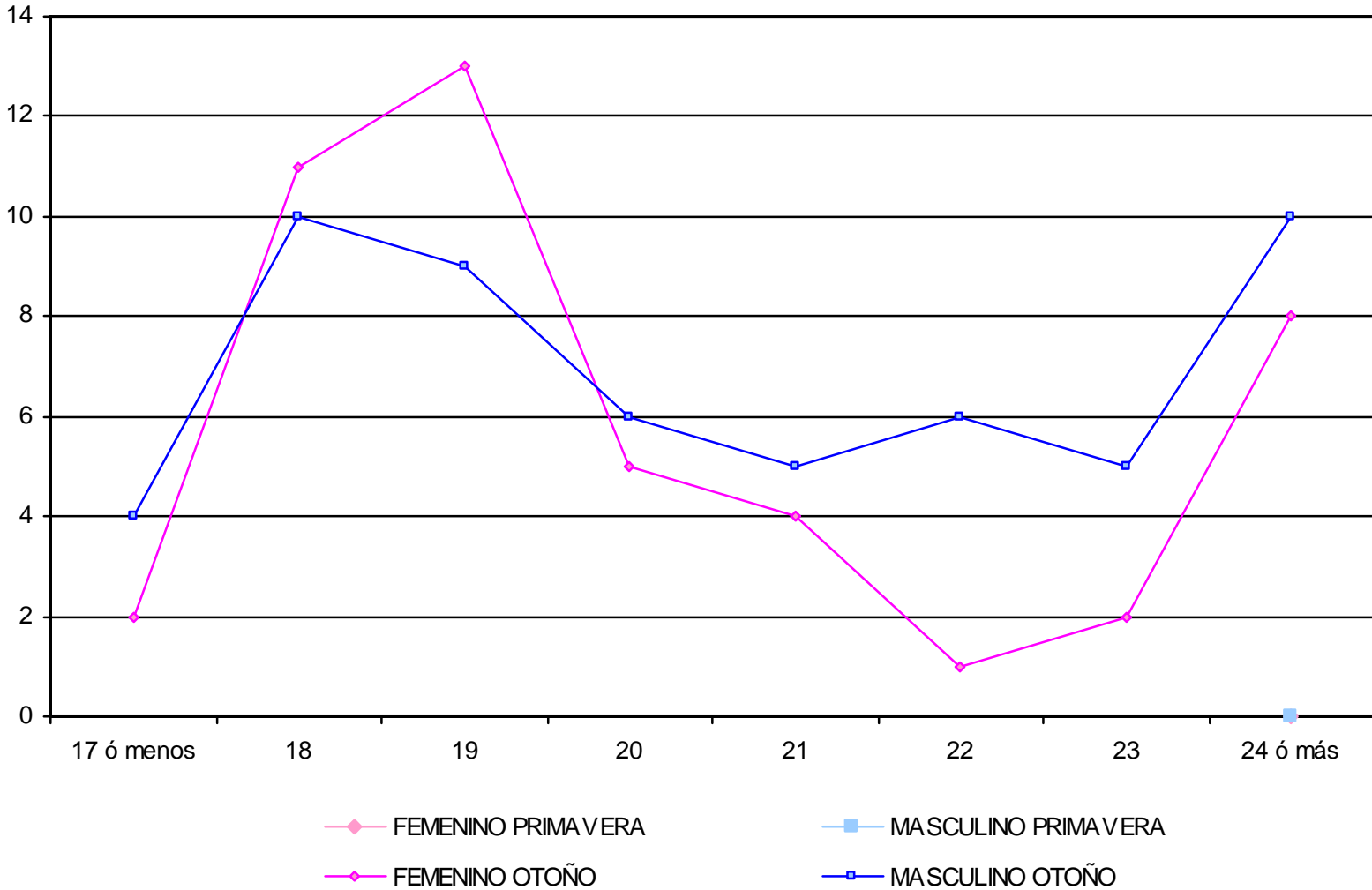
Inscritos de primer ingreso por género, trimestre de inscripción y edad Unidad Azcapotzalco



La categoría *inscritos de primer ingreso* incluye a todos los alumnos admitidos que realizaron la inscripción a su primer trimestre. Se distinguen los trimestres de ingreso primavera y otoño.

Fuente: Dirección de Sistemas Escolares

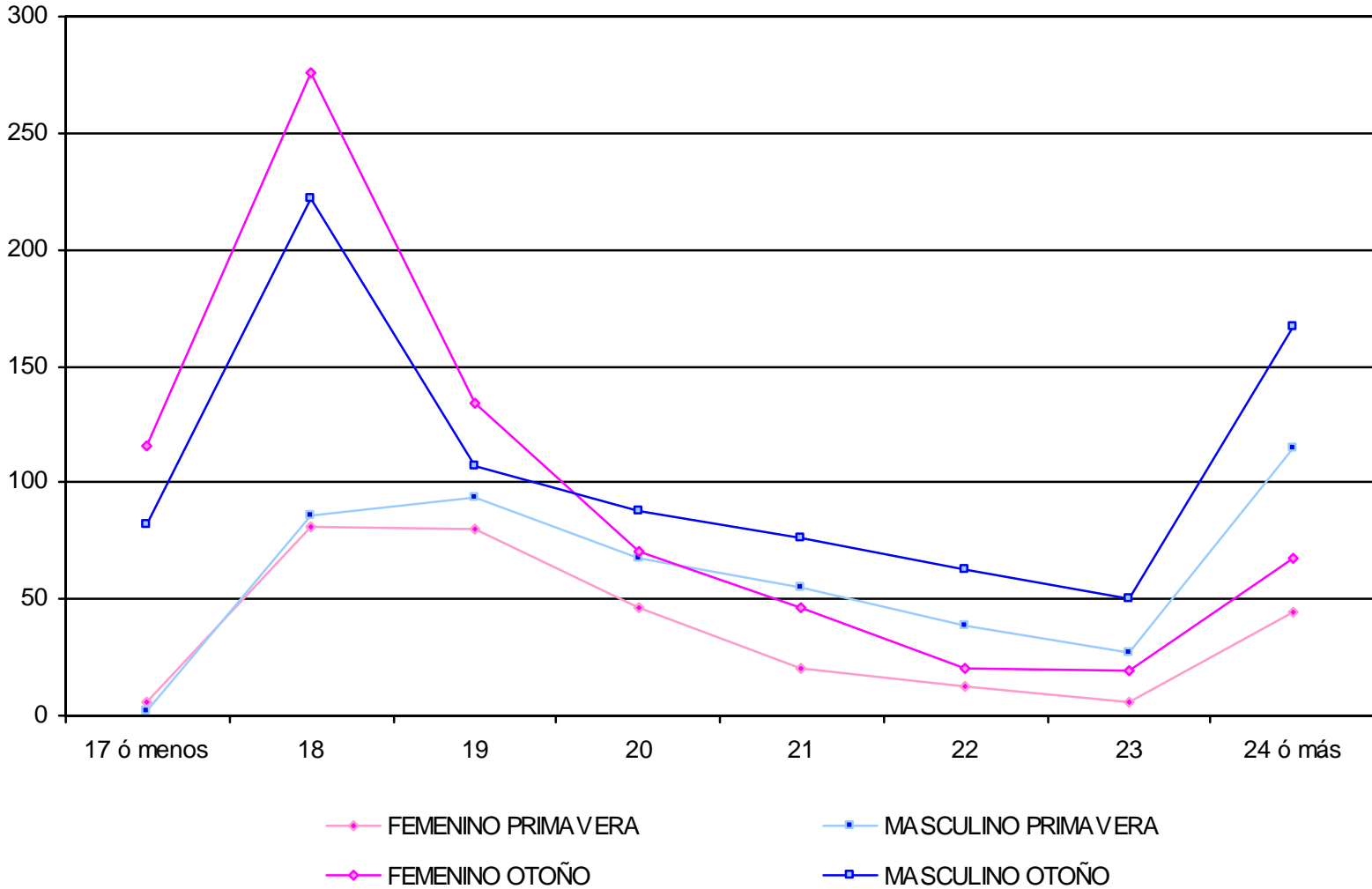
Inscritos de primer ingreso por género, trimestre de inscripción y edad Unidad Cuajimalpa



La categoría *inscritos de primer ingreso* incluye a todos los alumnos admitidos que realizaron la inscripción a su primer trimestre. Se distinguen los trimestres de ingreso primavera y otoño.

Fuente: Dirección de Sistemas Escolares

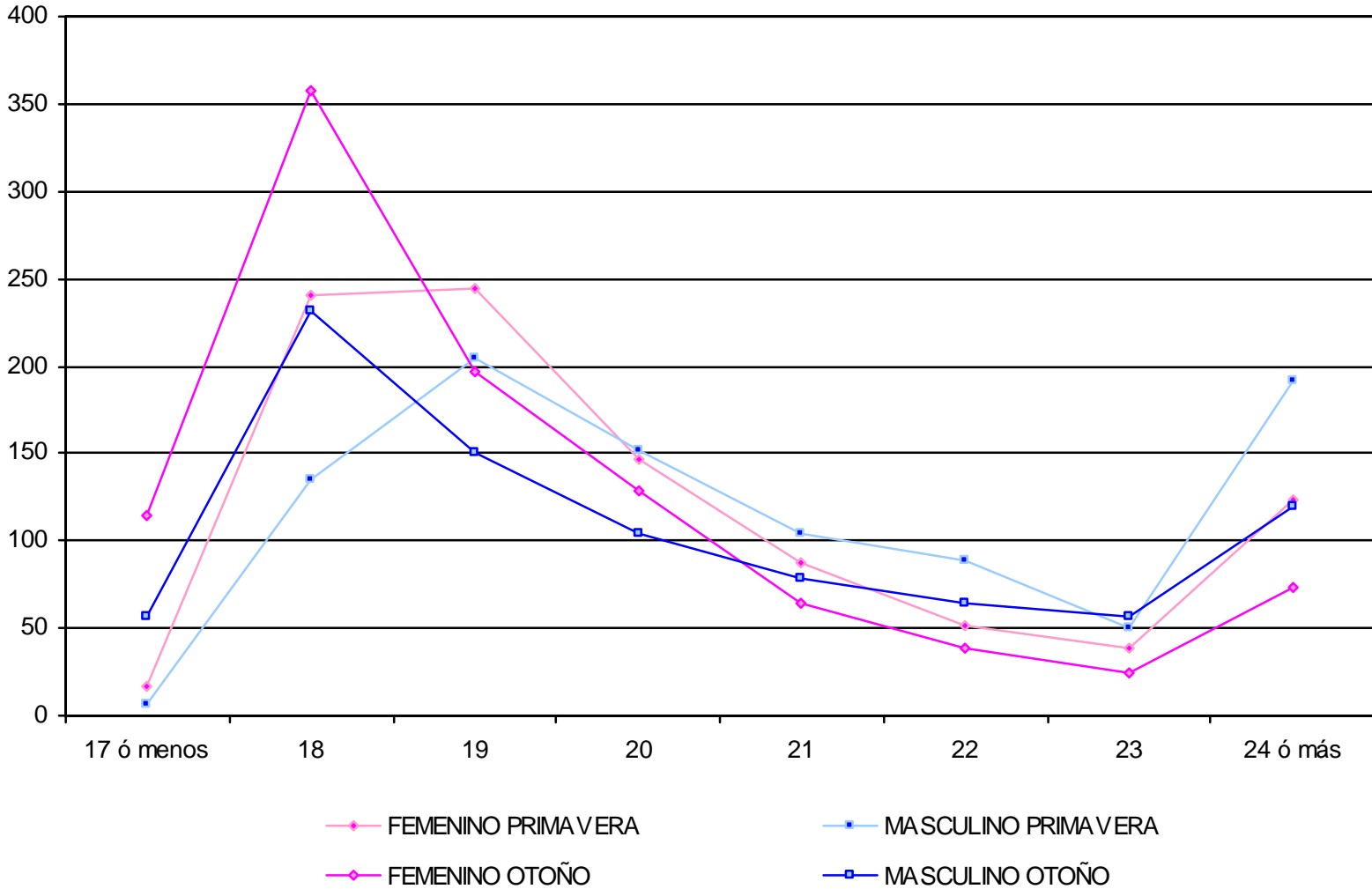
Inscritos de primer ingreso por género, trimestre de inscripción y edad Unidad Iztapalapa



La categoría *inscritos de primer ingreso* incluye a todos los alumnos admitidos que realizaron la inscripción a su primer trimestre. Se distinguen los trimestres de ingreso primavera y otoño.

Fuente: Dirección de Sistemas Escolares

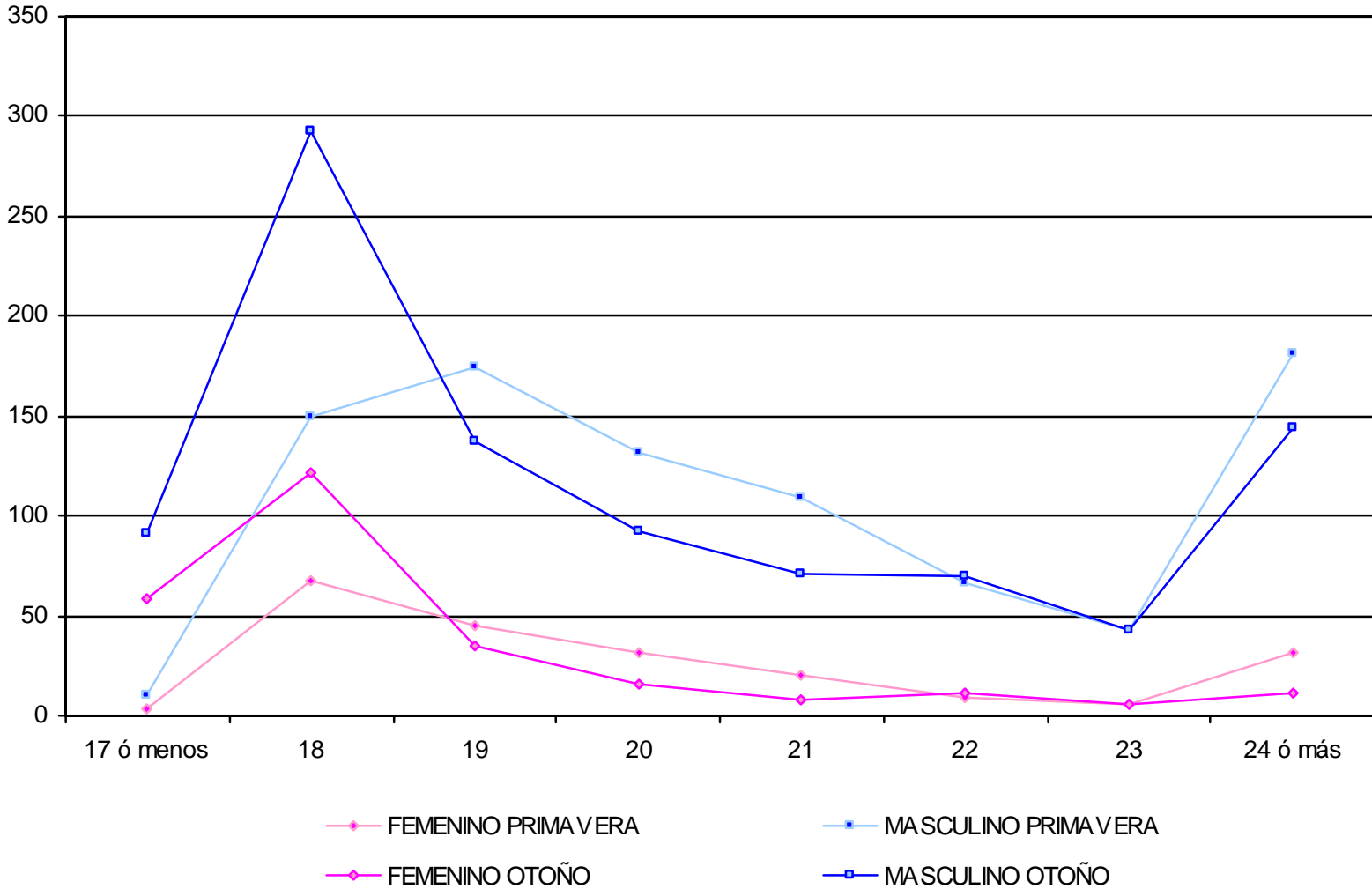
Inscritos de primer ingreso por género, trimestre de inscripción y edad Unidad Xochimilco



La categoría *inscritos de primer ingreso* incluye a todos los alumnos admitidos que realizaron la inscripción a su primer trimestre. Se distinguen los trimestres de ingreso primavera y otoño.

Fuente: Dirección de Sistemas Escolares

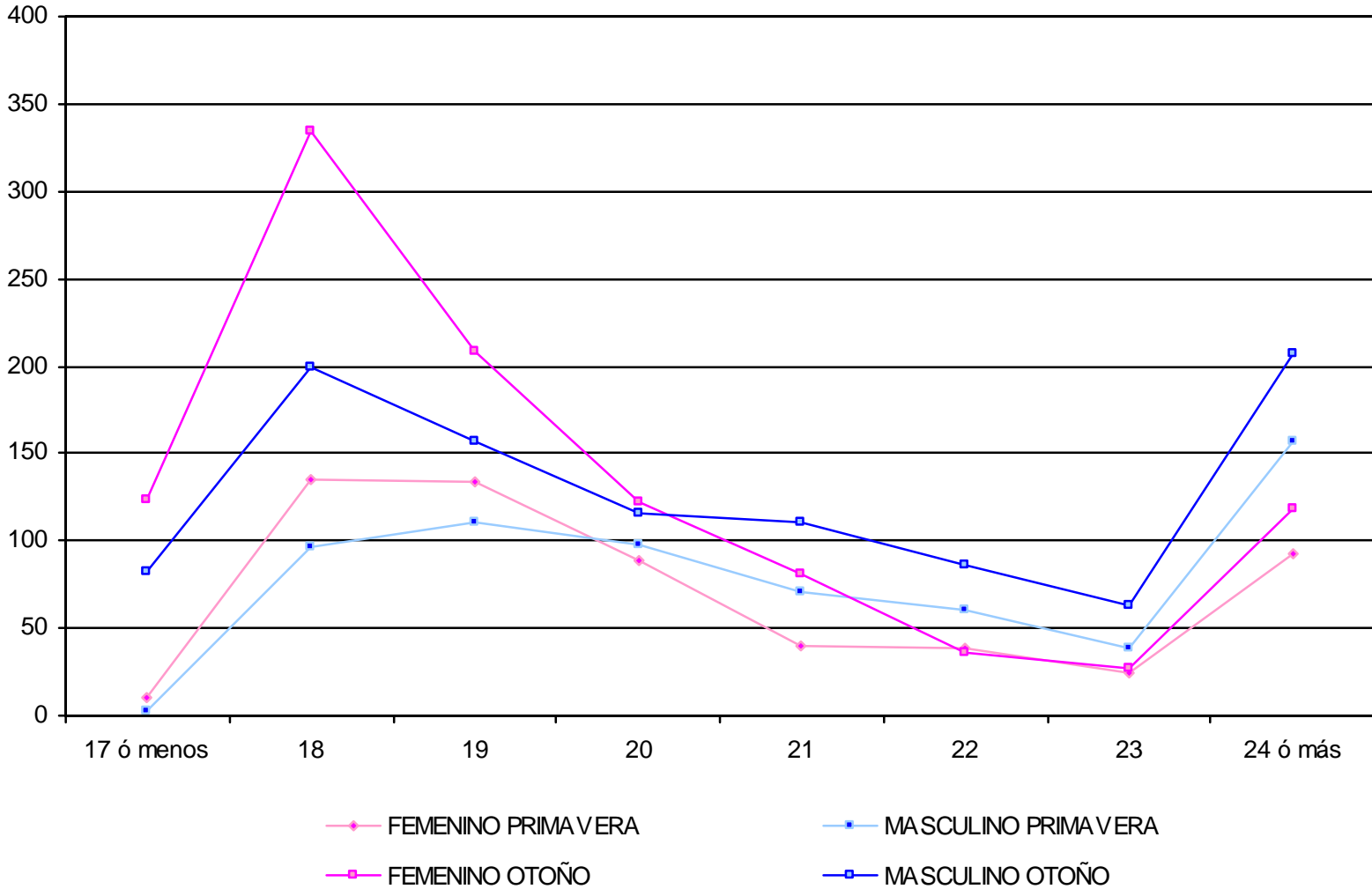
Inscritos de primer ingreso por género, trimestre de inscripción y edad División de Ciencias Básicas e Ingeniería



La categoría *inscritos de primer ingreso* incluye a todos los alumnos admitidos que realizaron la inscripción a su primer trimestre. Se distinguen los trimestres de ingreso primavera y otoño.

Fuente: Dirección de Sistemas Escolares

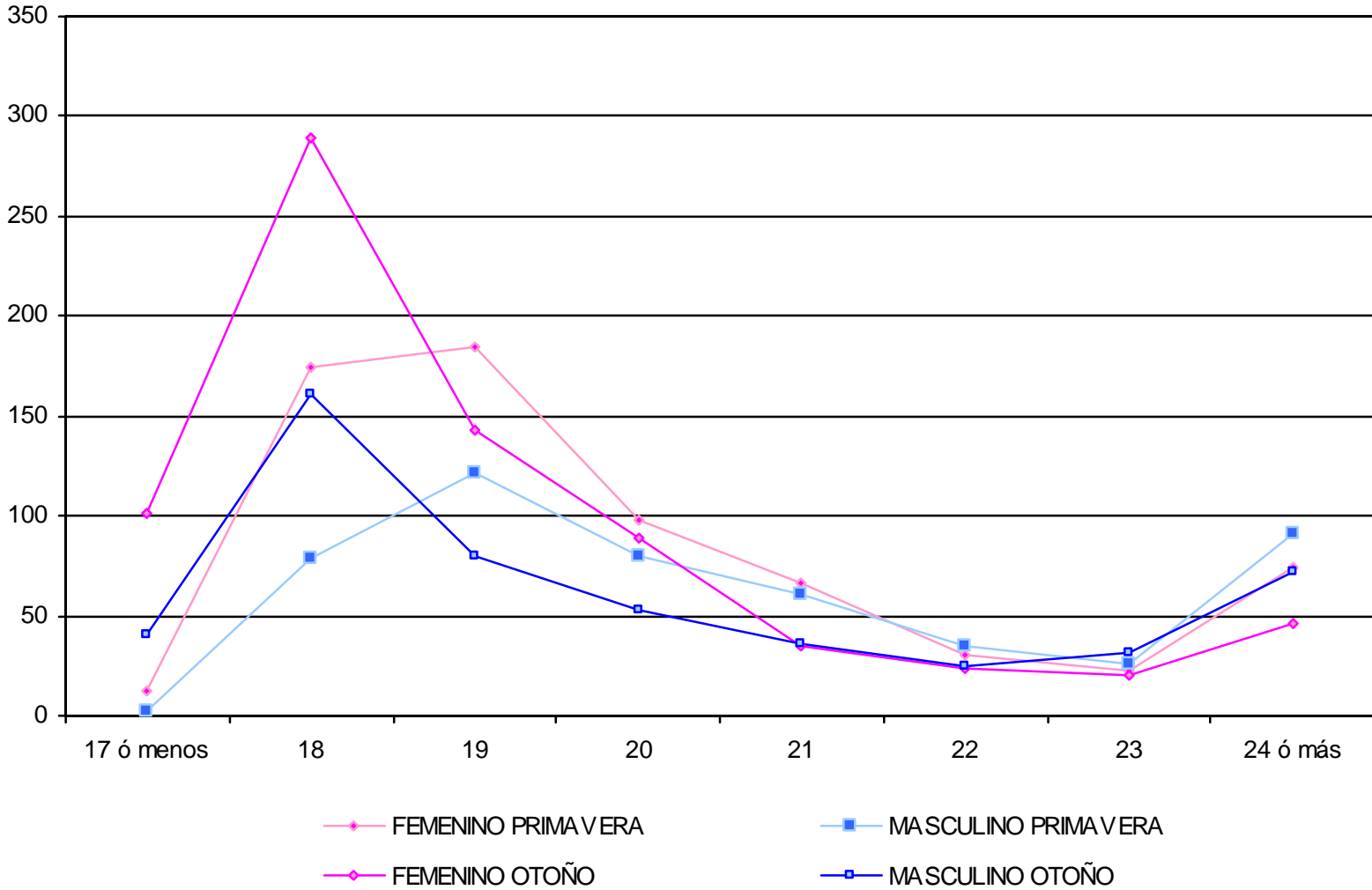
Inscritos de primer ingreso por género, trimestre de inscripción y edad División de Ciencias Sociales y Humanidades



La categoría *inscritos de primer ingreso* incluye a todos los alumnos admitidos que realizaron la inscripción a su primer trimestre. Se distinguen los trimestres de ingreso primavera y otoño.

Fuente: Dirección de Sistemas Escolares

Inscritos de primer ingreso por género, trimestre de inscripción y edad Ciencias Biológicas y de la Salud

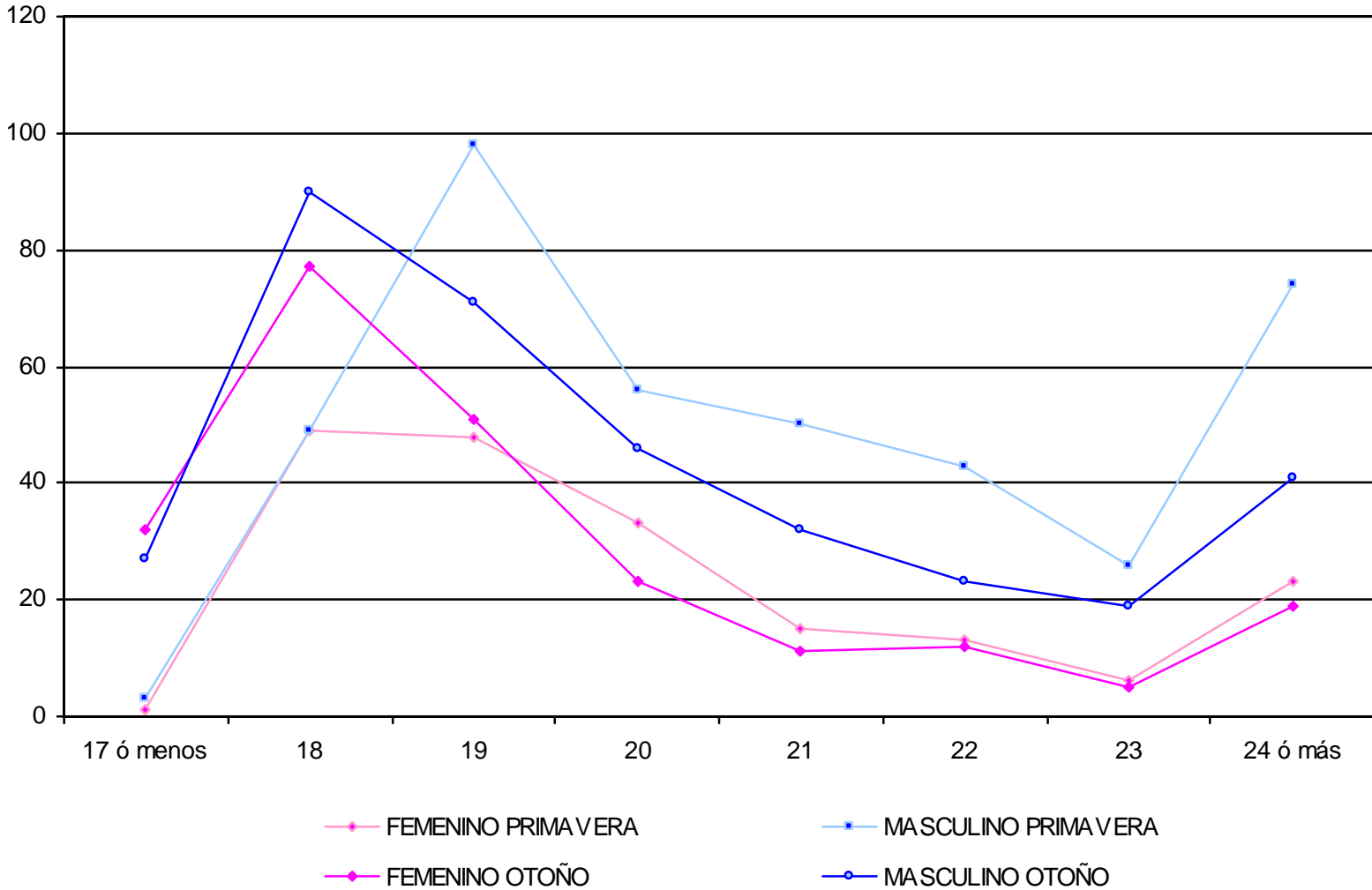


La categoría *inscritos de primer ingreso* incluye a todos los alumnos admitidos que realizaron la inscripción a su primer trimestre. Se distinguen los trimestres de ingreso primavera y otoño.

Fuente: Dirección de Sistemas Escolares

Inscritos de primer ingreso por género, trimestre de inscripción y edad

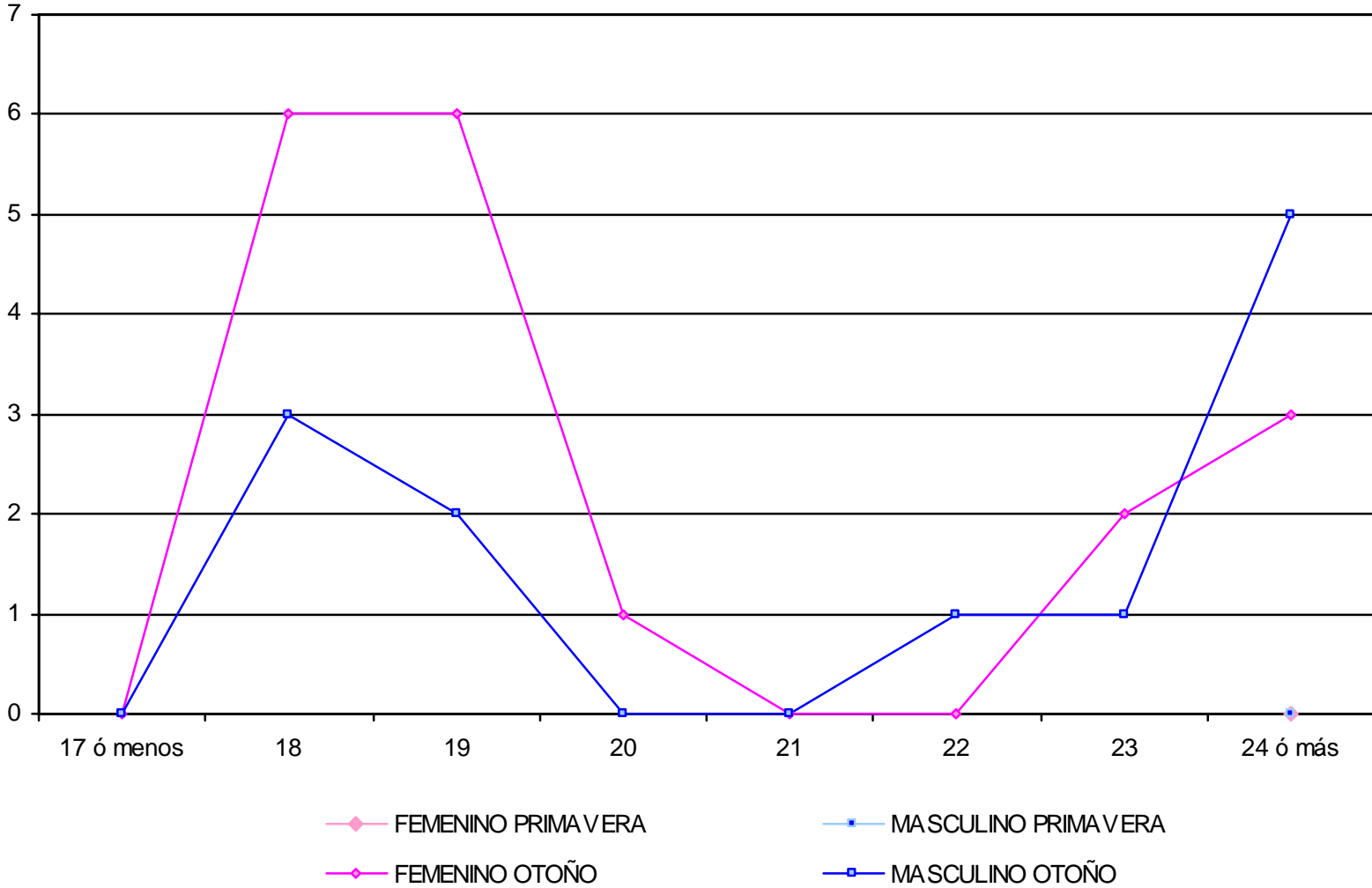
Ciencias y Artes para el Diseño



La categoría *inscritos de primer ingreso* incluye a todos los alumnos admitidos que realizaron la inscripción a su primer trimestre. Se distinguen los trimestres de ingreso primavera y otoño.

Fuente: Dirección de Sistemas Escolares

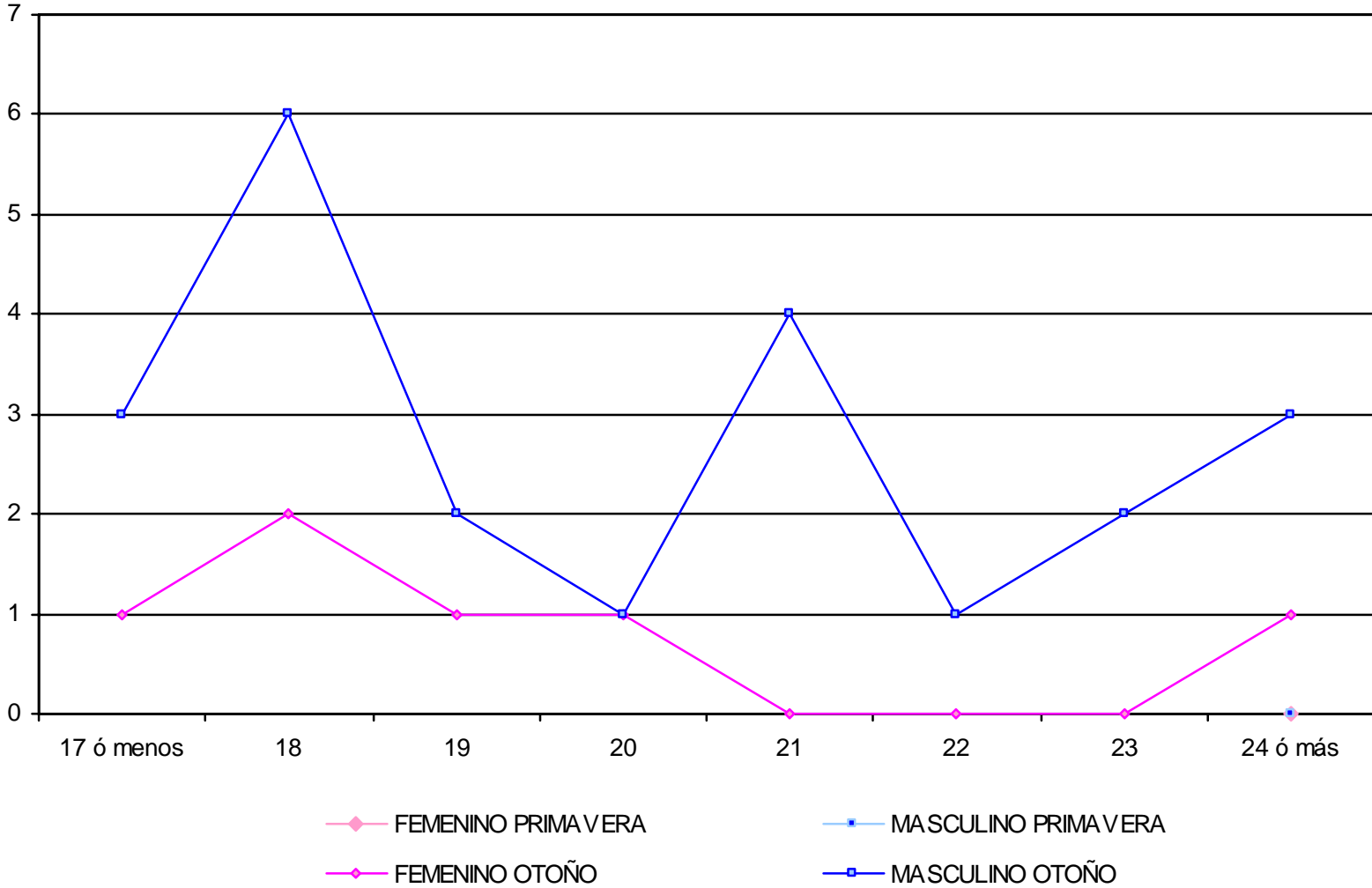
Inscritos de primer ingreso por género, trimestre de inscripción y edad Ciencias de la Comunicación y Diseño



La categoría *inscritos de primer ingreso* incluye a todos los alumnos admitidos que realizaron la inscripción a su primer trimestre. Se distinguen los trimestres de ingreso primavera y otoño.

Fuente: Dirección de Sistemas Escolares

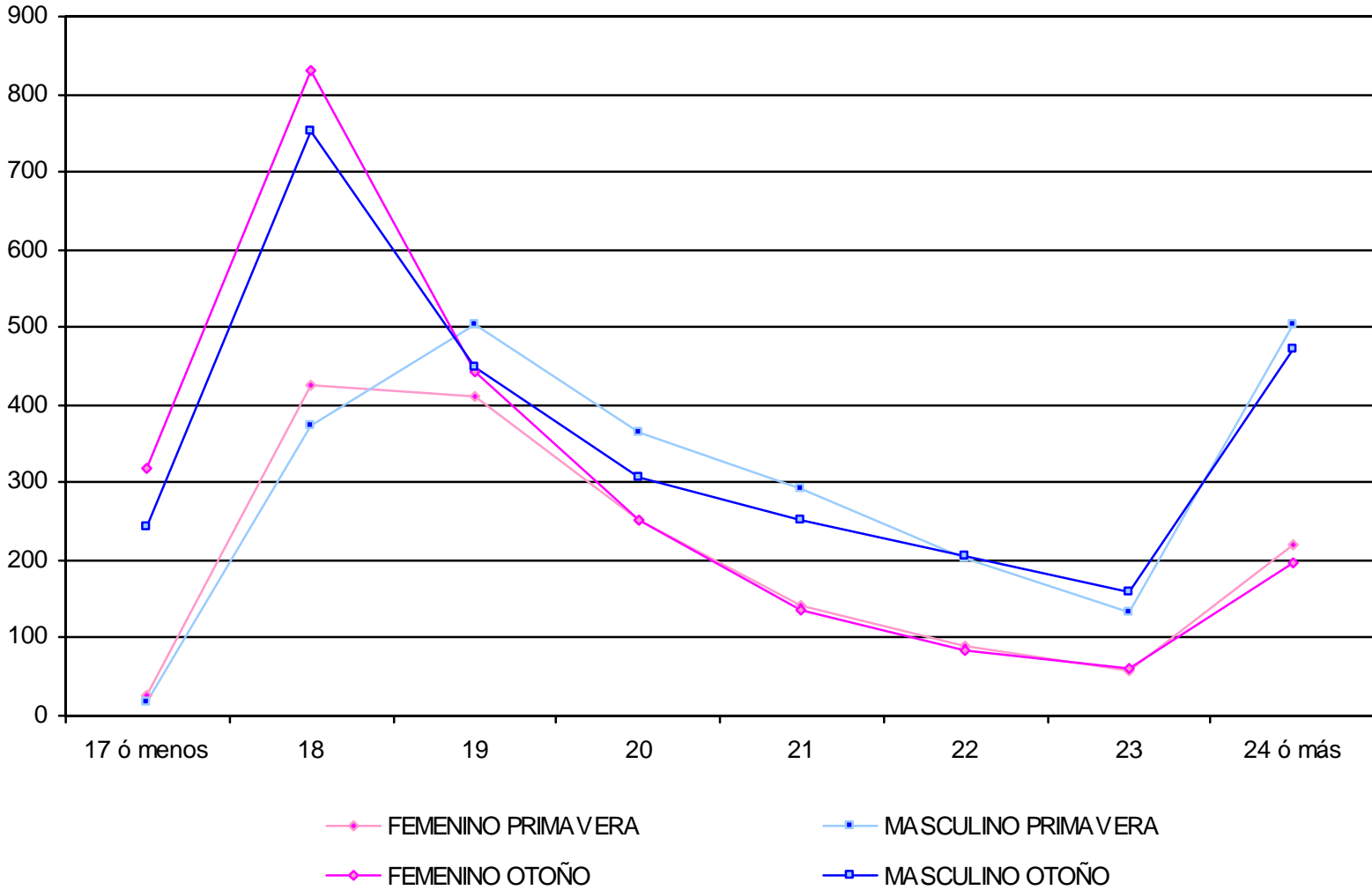
Inscritos de primer ingreso por género, trimestre de inscripción y edad Ciencias Naturales e Ingeniería



La categoría *inscritos de primer ingreso* incluye a todos los alumnos admitidos que realizaron la inscripción a su primer trimestre. Se distinguen los trimestres de ingreso primavera y otoño.

Fuente: Dirección de Sistemas Escolares

Inscritos de primer ingreso por género, trimestre de inscripción y edad Total UAM



La categoría *inscritos de primer ingreso* incluye a todos los alumnos admitidos que realizaron la inscripción a su primer trimestre. Se distinguen los trimestres de ingreso primavera y otoño.

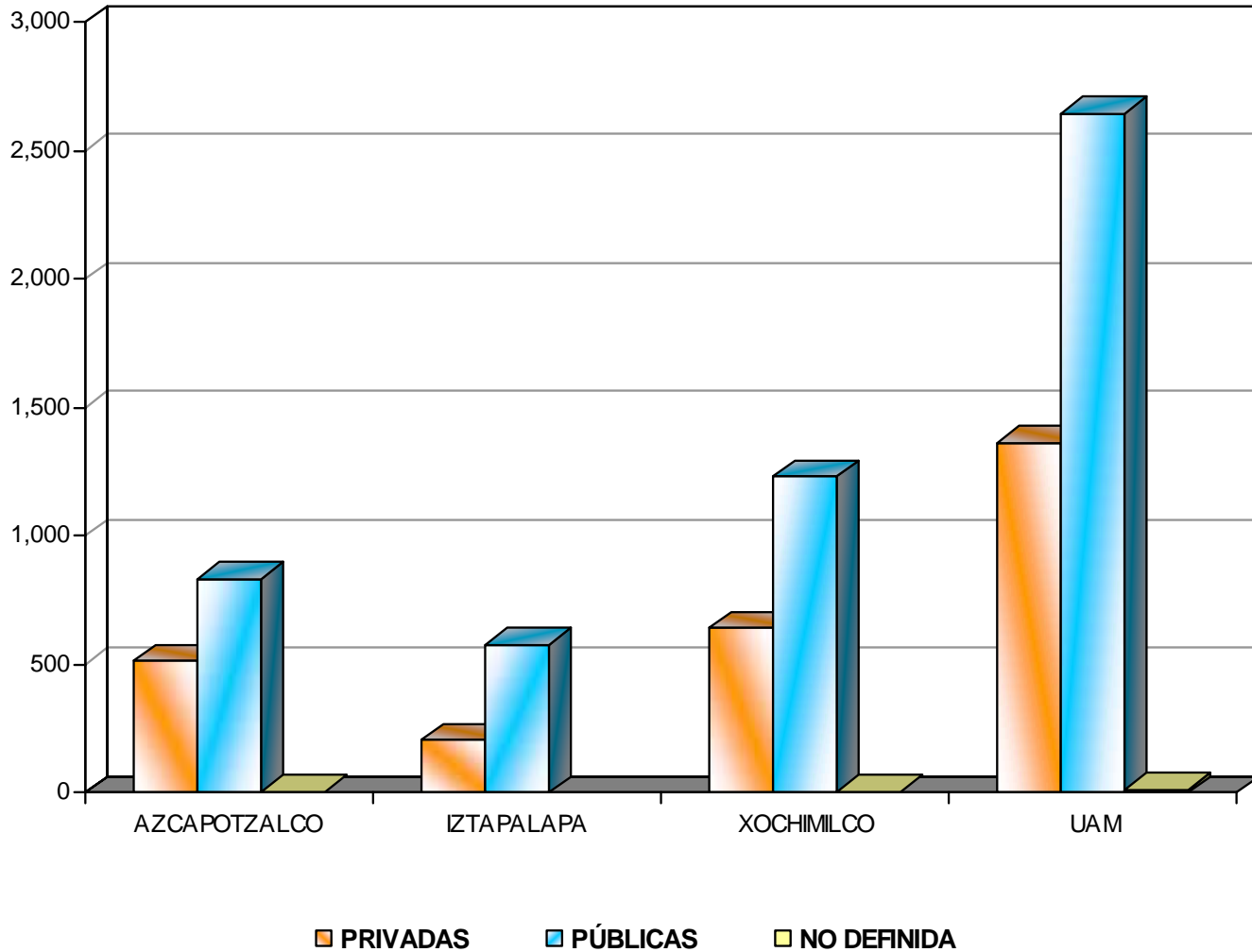
Fuente: Dirección de Sistemas Escolares

Inscritos de primer ingreso por escuela de procedencia ingreso PRIMAVERA

ESCUELA DE PROCEDENCIA	AZCAPOTZALCO				IZTAPALAPA				XOCHIMILCO				UAM				
	CBI	CSH	CAD	TOTAL	CBI	CSH	CBS	TOTAL	CSH	CBS	CAD	TOTAL	CBI	CSH	CBS	CAD	TOTAL
COLEGIO DE BACHILLERES	116	84	33	233	101	48	83	232	180	255	84	519	217	312	338	117	984
DGETI-CBTI	34	14	8	56	20	6	8	34	6	32	3	41	54	26	40	11	131
DGETI-CBTA	2			2	5		5	10	1	11		12	7	1	16		24
DGETI-CBTF				0				0				0					0
DGETI-CET	73	19	19	111	39	13	22	74	42	74	44	160	112	74	96	63	345
D.G.T.I. -C.E.T.M.A.R.				0	1			1		1		1	1		1		2
DGETI-ITR				0				0				0					0
CONALEP	47	10	2	59	15	3	4	22	20	19	6	45	62	33	23	8	126
IPN-CECYT	78	27	35	140	34	9	13	56	27	28	16	71	112	63	41	51	267
NORMAL PRIMARIA				0				0				0					0
OTRAS UNIVERSIDADES ESTATALES	2	2	1	5		1	2	3	4	5	1	10	2	7	7	2	18
UAEM	18	2	3	23	7	2	5	14	11	22	9	42	25	15	27	12	79
UNAM-CCH	17	17	6	40	13	10	8	31	23	32	11	66	30	50	40	17	137
UNAM-ENP	11	8	7	26	9	6	4	19	40	38	19	97	20	54	42	26	142
OTRAS PÚBLICAS	66	50	25	141	27	30	23	80	59	90	17	166	93	139	113	42	387
SUBTOTAL PÚBLICAS	464	233	139	836	271	128	177	576	413	607	210	1,230	735	774	784	349	2,642
% PÚBLICAS	64.4	60.8	54.9	61.6	75.9	69.9	73.1	73.7	65.5	66.3	62.9	65.4	68.2	64.7	67.8	59.5	65.7
INCORPORADA A LA SEP	152	88	65	305	52	36	39	127	123	149	59	331	204	247	188	124	763
INCORPORADA A LA UAEM	8	6	1	15	6	4	9	19	4	5	3	12	14	14	14	4	46
INCORPORADA A LA UNAM	51	39	38	128	14	7	13	34	65	116	48	229	65	111	129	86	391
INCORPORADA A OTRAS U. ESTATALES	11	4	3	18	5			5	7	21	4	32	16	11	21	7	55
INCORPORADA AL IPN	10	6	1	17	1	1		2	3	1	2	6	11	10	1	3	25
OTRAS PRIVADAS	17	7	6	30	8	7	4	19	13	13	7	33	25	27	17	13	82
SUBTOTAL PRIVADAS	249	150	114	513	86	55	65	206	215	305	123	643	335	420	370	237	1,362
% PRIVADAS	34.5	39.2	45.1	37.8	24.1	30.1	26.9	26.3	34.1	33.3	36.8	34.2	31.1	35.1	32.0	40.4	33.9
NO DEFINIDA	8	-	-	8	-	-	-	-	3	3	1	7	8	3	3	1	15
% NO DEFINIDA	1.1	0.0	0.0	0.6	0.0	0.0	0.0	0.0	0.5	0.3	0.3	0.4	0.7	0.3	0.3	0.2	0.4
TOTAL	721	383	253	1,357	357	183	242	782	631	915	334	1,880	1,078	1,197	1,157	587	4,019
% TOTAL	53.1	28.2	18.6	100.0	45.7	23.4	30.9	100.0	33.6	48.7	17.8	100.0	26.8	29.8	28.8	14.6	100.0

La categoría *inscritos de primer ingreso* incluye a todos los alumnos admitidos que realizaron la inscripción a su primer trimestre.

Inscritos de primer ingreso por tipo de escuela ingreso PRIMAVERA



La categoría *inscritos de primer ingreso* incluye a todos los alumnos admitidos que realizaron la inscripción a su primer trimestre.

Inscritos de primer ingreso por escuela de procedencia ingreso OTOÑO

ESCUELA DE PROCEDENCIA	AZCAPOTZALCO				CUAJIMALPA				IZTAPALAPA				XOCHIMILCO			
	CBI	CSH	CAD	TOTAL	CSH	CCD	CNI	TOTAL	CBI	CSH	CBS	TOTAL	CSH	CBS	CAD	TOTAL
COLEGIO DE BACHILLERES	113	84	17	214	18	6	5	29	88	170	65	323	129	155	69	353
DGETI-CBTI	45	13	5	63	1	2	1	4	7	17	20	44	7	34	4	45
DGETI-CBTA	1			1				0	1	4	3	8		7	1	8
DGETI-CET	73	21	17	111	2	1	1	4	41	43	28	112	25	46	29	100
D.G.T.I. -C.E.T.M.A.R.	2			2				0	1			1				0
DGETI-ITR				0				0		1		1	1		1	2
CONALEP	23	10	1	34	1		2	3	21	11	3	35	9	7	11	27
IPN-CECYT	56	28	29	113	2		3	5	12	22	14	48	25	21	12	58
NORMAL PRIMARIA		1		1				0	1		1	2			1	1
OTRAS UNIVERSIDADES ESTATALES	2			2				0	4	5	3	12	1	3	1	5
UAEM	11	8	4	23				0	12	17	5	34	12	25	6	43
UNAM-CCH	9	17	10	36	1			1	10	24	4	38	12	24	9	45
UNAM-ENP	7	14	12	33	1	5	1	7	6	34	5	45	36	39	21	96
OTRAS PÚBLICAS	113	80	24	217	3	3	3	9	59	203	74	336	74	139	27	240
PÚBLICAS	455	276	119	850	29	17	16	62	263	551	225	1,039	331	500	192	1,023
% PÚBLICAS	55.35	52.08	48.18	53.16	67.44	56.67	57.14	61.39	68.13	64.67	61.48	64.78	51.16	56.82	57.83	55.03
INCORPORADA A LA SEP	205	159	51	415	6	7	7	20	66	181	66	313	155	145	56	356
INCORPORADA A LA UAEM	19	11	4	34	1			1	7	12	15	34	6	12	2	20
INCORPORADA A LA UNAM	98	65	51	214	6	6	4	16	38	76	48	162	129	174	62	365
INCORPORADA A OTRAS U. ESTATALES	12	3	4	19				0	1	8	3	12	10	26	4	40
INCORPORADA AL IPN	3	3		6			1	1		3	5	8		2		2
OTRAS PRIVADAS	28	12	16	56				0	11	20	4	35	15	20	13	48
PRIVADAS	365	253	126	744	13	13	12	38	123	300	141	564	315	379	137	831
% PRIVADAS	44.40	47.74	51.01	46.53	30.23	43.33	42.86	37.62	31.87	35.21	38.52	35.16	48.69	43.07	41.27	44.70
NO DEFINIDA	2	1	2	5	1			1		1		1	1	1	3	5
% NO DEFINIDA	0.24	0.19	0.81	0.31	2.33	0.00	0.00	0.99	0.00	0.12	0.00	0.06	0.15	0.11	0.90	0.27
TOTAL	822	530	247	1,599	43	30	28	101	386	852	366	1,604	647	880	332	1,859
% TOTAL	51.41	33.15	15.45	100.00	42.57	29.70	27.72	100.00	24.06	53.12	22.82	100.00	34.80	47.34	17.86	100.00

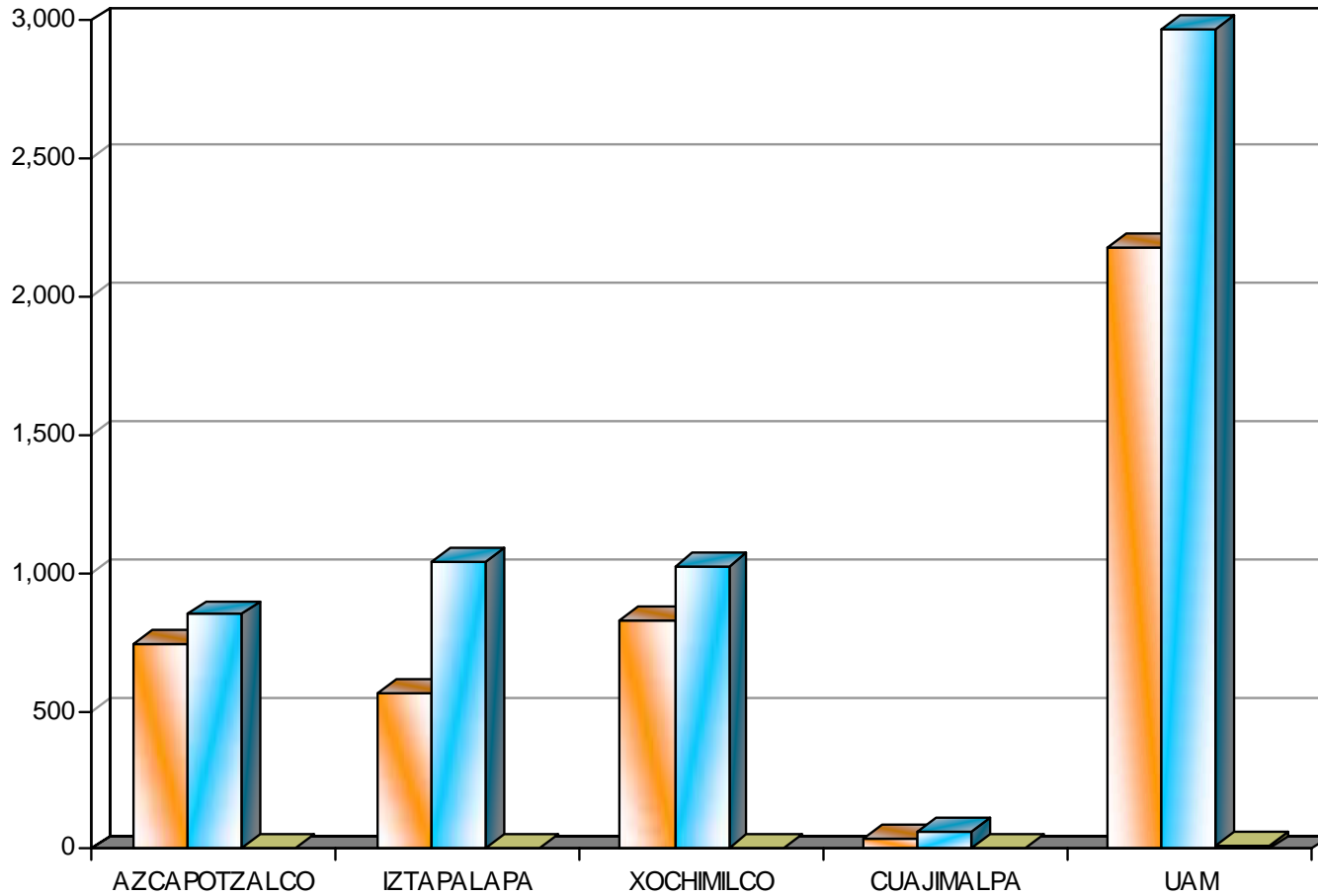
La categoría *inscritos de primer ingreso* incluye a todos los alumnos admitidos que realizaron la inscripción a su primer trimestre.

Inscritos de primer ingreso por escuela de procedencia ingreso OTOÑO

ESCUELA DE PROCEDENCIA	UAM						
	CBI	CSH	CBS	CAD	CCD	CNI	TOTAL
COLEGIO DE BACHILLERES	201	401	220	86	6	5	919
DGETI-CBTI	52	38	54	9	2	1	156
DGETI-CBTA	2	4	10	1			17
DGETI-CET	114	91	74	46	1	1	327
D.G.T.I. -C.E.T.M.A.R.	3						3
DGETI-ITR		2		1			3
CONALEP	44	31	10	12		2	99
IPN-CECYT	68	77	35	41		3	224
NORMAL PRIMARIA	1	1	1	1			4
OTRAS UNIVERSIDADES ESTATALES	6	6	6	1			19
UAEM	23	37	30	10			100
UNAM-CCH	19	54	28	19			120
UNAM-ENP	13	85	44	33	5	1	181
OTRAS PÚBLICAS	172	360	213	51	3	3	802
PÚBLICAS	718	1,187	725	311	17	16	2,974
% PÚBLICAS	59.44	57.29	58.19	53.71	56.67	57.14	57.60
INCORPORADA A LA SEP	271	501	211	107	7	7	1104
INCORPORADA A LA UAEM	26	30	27	6			89
INCORPORADA A LA UNAM	136	276	222	113	6	4	757
INCORPORADA A OTRAS U. ESTATALES	13	21	29	8			71
INCORPORADA AL IPN	3	6	7			1	17
OTRAS PRIVADAS	39	47	24	29			139
PRIVADAS	488	881	520	263	13	12	2,177
% PRIVADAS	40.40	42.52	41.73	45.42	43.33	42.86	42.17
NO DEFINIDA	2	4	1	5			12
% NO DEFINIDA	0.17	0.19	0.08	0.86	0.00	0.00	0.23
TOTAL	1,208	2,072	1,246	579	30	28	5,163
% TOTAL	23.40	40.13	24.13	11.21	0.58	0.54	100.00

La categoría *inscritos de primer ingreso* incluye a todos los alumnos admitidos que realizaron la inscripción a su primer trimestre.

Inscritos de primer ingreso por tipo de escuela ingreso OTOÑO



■ PRIVADAS
 ■ PÚBLICAS
 ■ NO DEFINIDA

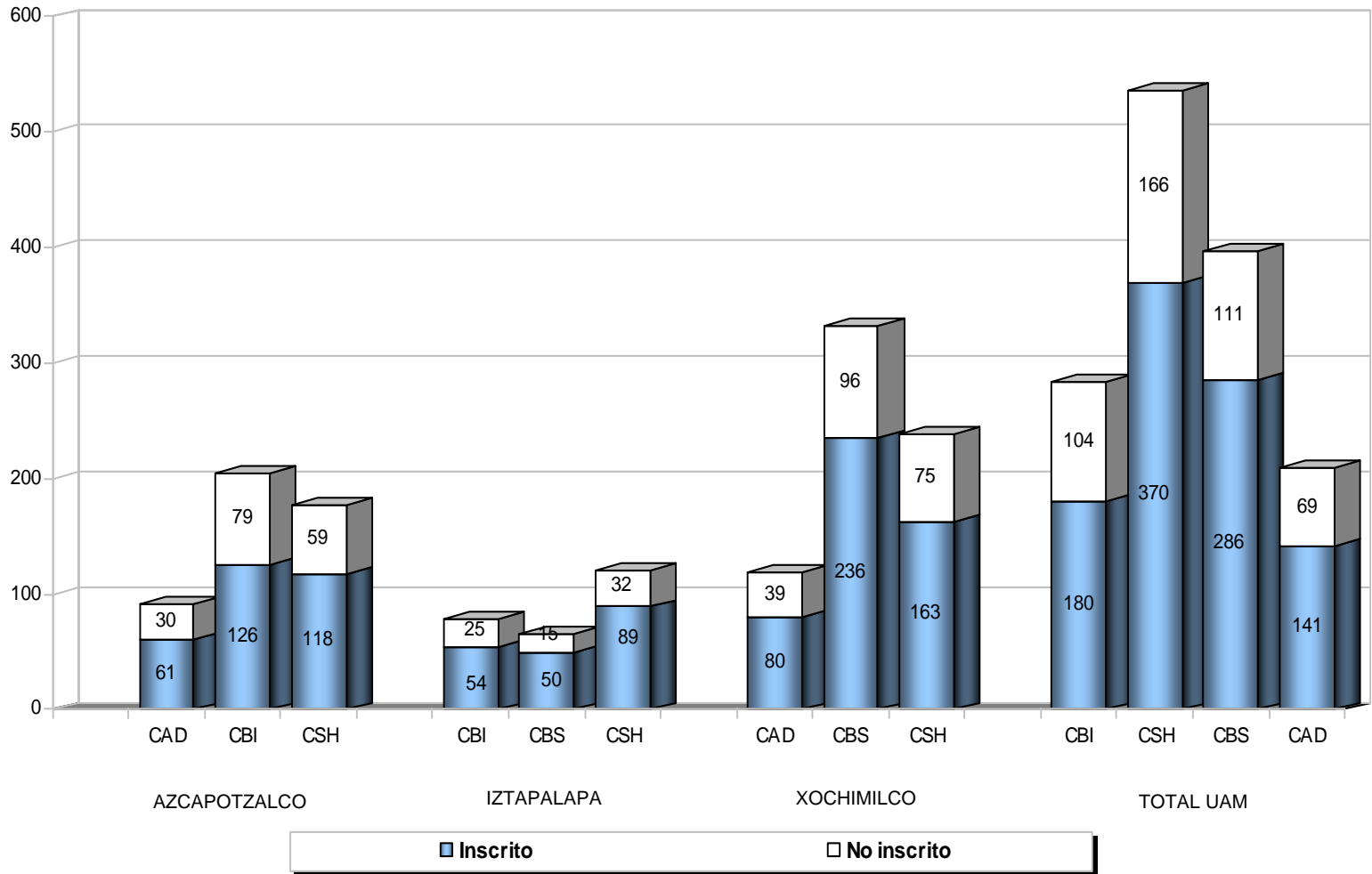
La categoría *inscritos de primer ingreso* incluye a todos los alumnos admitidos que realizaron la inscripción a su primer trimestre.

Admitidos de lista complementaria*, Inscritos de primer ingreso y no inscritos por género y periodo de inscripción según Unidad y División

UNIDAD	DIVISIÓN	PRIMAVERA			OTOÑO			ANUAL		
		ADMITIDOS LISTA COMPLEMENTARIA	INSCRITOS	NO INSCRITOS	ADMITIDOS LISTA COMPLEMENTARIA	INSCRITOS	NO INSCRITOS	ADMITIDOS LISTA COMPLEMENTARIA	INSCRITOS	NO INSCRITOS
AZCAPOTZALCO										
	CAD	39	35	4	52	26	26	91	61	30
	CBI	53	46	7	152	80	72	205	126	79
	CSH	74	61	13	103	57	46	177	118	59
	TOTAL	166	142	24	307	163	144	473	305	168
IZTAPALAPA										
	CBI	23	20	3	56	34	22	79	54	25
	CBS	35	30	5	30	20	10	65	50	15
	CSH	29	26	3	92	63	29	121	89	32
	TOTAL	87	76	11	178	117	61	265	193	72
XOCHIMILCO										
	CAD	0	0	0	119	80	39	119	80	39
	CBS	87	71	16	245	165	80	332	236	96
	CSH	39	36	3	199	127	72	238	163	75
	TOTAL	126	107	19	563	372	191	689	479	210
UAM										
	CBI	76	66	10	208	114	94	284	180	104
	CSH	142	123	19	394	247	147	536	370	166
	CBS	122	101	21	275	185	90	397	286	111
	CAD	39	35	4	171	106	65	210	141	69
	TOTAL	379	325	54	1048	652	396	1427	977	450

*La lista complementaria tiene el propósito de cubrir los lugares disponibles de los aspirantes seleccionados que no se presentaron a inscripción en las fechas establecidas.

Inscritos y no inscritos de lista complementaria Según Unidad y Total UAM



Inscritos de primer ingreso de lista complementaria* según género y plan de estudios Total UAM

División	FEMENINO				MASCULINO				TOTAL		
	Primavera	Otoño	Total	%	Primavera	Otoño	Total	%	Primavera	Otoño	Total
AZCAPOTZALCO											
CBI	4	15	19	15.08	42	65	107	84.92	46	80	126
CSH	33	34	67	56.78	28	23	51	43.22	61	57	118
CAD	13	12	25	40.98	22	14	36	59.02	35	26	61
TOTAL	50	61	111	36.39	92	102	194	63.61	142	163	305
IZTAPALAPA											
CBI	2	6	8	14.81	18	28	46	77.03	20	34	54
CSH	14	36	50	56.18	12	27	39	47.95	26	63	89
CBS	17	11	28	56.00	13	9	22	43.76	30	20	50
TOTAL	33	53	86	44.56	43	64	107	55.44	76	117	193
XOCHIMILCO											
CSH	15	61	76	52.34	21	66	87	47.66	36	127	163
CBS	40	104	144	60.84	31	61	92	39.16	71	165	236
CAD	0	30	30	31.62	0	50	50	68.38	0	80	80
TOTAL	55	195	250	52.19	52	177	229	47.81	107	372	479
U.A.M.											
CBI	6	21	27	15.00	60	93	153	85.00	66	114	180
CSH	62	131	193	52.16	61	116	177	47.84	123	247	370
CBS	57	115	172	60.14	44	70	114	39.86	101	185	286
CAD	13	42	55	39.01	22	64	86	60.99	35	106	141
TOTAL	138	309	447	45.75	187	343	530	54.25	325	652	977

*La lista complementaria tiene el propósito de cubrir los lugares disponibles de los aspirantes seleccionados que no se presentaron a inscripción en las fechas establecidas.

Inscritos de primer ingreso de lista complementaria según género y plan de estudios Unidad Azcapotzalco

PLAN DE ESTUDIO	PRIMAVERA			OTOÑO			TOTAL			%	
	FEMENINO	MASCULINO	TOTAL	FEMENINO	MASCULINO	TOTAL	FEMENINO	MASCULINO	TOTAL	FEMENINO	MASCULINO
INGENIERÍA AMBIENTAL			0			0	0	0	0		
INGENIERÍA CIVIL			0	2	3	5	2	3	5	40.00%	60.00%
INGENIERÍA ELÉCTRICA			0		3	3	0	3	3	0.00%	100.00%
INGENIERÍA FÍSICA			0			0	0	0	0		
INGENIERÍA INDUSTRIAL			0	3	12	15	3	12	15	20.00%	80.00%
INGENIERÍA MECÁNICA			0			0	0	0	0		
INGENIERÍA METALÚRGICA			0		2	2	0	2	2	0.00%	100.00%
INGENIERÍA QUÍMICA			0			0	0	0	0		
INGENIERÍA ELECTRÓNICA	2	23	25	3	15	18	5	38	43	11.63%	88.37%
INGENIERÍA EN COMPUTACIÓN	2	19	21	7	30	37	9	49	58	15.52%	84.48%
CBI	4	42	46	15	65	80	19	107	126	15.08%	84.92%
ADMINISTRACIÓN	14	10	24	6	3	9	20	13	33	60.61%	39.39%
DERECHO	7	8	15	2	5	7	9	13	22	40.91%	59.09%
ECONOMÍA	7	6	13	13	7	20	20	13	33	60.61%	39.39%
SOCIOLOGÍA	5	4	9	13	8	21	18	12	30	60.00%	40.00%
CSH	33	28	61	34	23	57	67	51	118	56.78%	43.22%
ARQUITECTURA	5	14	19	9	9	18	14	23	37	37.84%	62.16%
DISEÑO DE LA COMUNICACIÓN GRÁFICA	6	2	8			0	6	2	8	75.00%	25.00%
DISEÑO INDUSTRIAL	2	6	8	3	5	8	5	11	16	31.25%	68.75%
CAD	13	22	35	12	14	26	25	36	61	40.98%	59.02%
AZCAPOTZALCO	50	92	142	61	102	163	111	194	305	36.39%	63.61%

*La lista complementaria tiene el propósito de cubrir los lugares disponibles de los aspirantes seleccionados que no se presentaron a inscripción en las fechas establecidas.

Inscritos de primer ingreso de lista complementaria* según género y plan de estudios Unidad Iztapalapa

PLAN DE ESTUDIO	PRIMAVERA			OTOÑO			TOTAL			%	
	FEMENINO	MASCULINO	TOTAL	FEMENINO	MASCULINO	TOTAL	FEMENINO	MASCULINO	TOTAL	FEMENINO	MASCULINO
INGENIERÍA BIOMÉDICA		5	5	1	2	3	1	7	8	12.50%	87.50%
INGENIERÍA HIDROLÓGICA			0			0	0	0	0		
INGENIERÍA QUÍMICA			0	1	3	4	1	3	4	25.00%	75.00%
INGENIERÍA EN ENERGÍA			0			0	0	0	0		
FÍSICA			0			0	0	0	0		
INGENIERÍA ELECTRÓNICA		1	1	1	15	16	1	16	17	5.88%	94.12%
MATEMÁTICAS		1	1			0	0	1	1	0.00%	100.00%
QUÍMICA			0			0	0	0	0		
COMPUTACIÓN	2	11	13	3	8	11	5	19	24	20.83%	79.17%
CBI	2	18	20	6	28	34	8	46	54	14.81%	85.19%
ADMINISTRACIÓN	11	8	19	6	4	10	17	12	29	58.62%	41.38%
ANTROPOLOGÍA SOCIAL			0	1	1	2	1	1	2	50.00%	50.00%
LETRAS HISPÁNICAS			0	2		2	2	0	2	100.00%	0.00%
FILOSOFÍA			0	1	1	2	1	1	2	50.00%	50.00%
ECONOMÍA			0	4	6	10	4	6	10	40.00%	60.00%
SOCIOLOGÍA			0	4		4	4	0	4	100.00%	0.00%
HISTORIA			0	3	5	8	3	5	8	37.50%	62.50%
LINGÜÍSTICA			0		1	1		1	1	0.00%	100.00%
CIENCIA POLÍTICA			0	4	6	10	4	6	10	40.00%	60.00%
PSICOLOGÍA SOCIAL	3	4	7	8	2	10	11	6	17	64.71%	35.29%
GEOGRAFÍA HUMANA			0	3	1	4	3	1	4	75.00%	25.00%
CSH	14	12	26	36	27	63	50	39	89	56.18%	43.82%
BIOLOGÍA	9	4	13		1	1	9	5	14	64.29%	35.71%
BIOLOGÍA EXPERIMENTAL	1	2	3	2	3	5	3	5	8	37.50%	62.50%
HIDROBIOLOGÍA			0			0	0	0	0		
PRODUCCIÓN ANIMAL			0			0	0	0	0		
INGENIERÍA BIOQUÍMICA INDUSTRIAL	1	2	3			0	1	2	3	33.33%	66.67%
INGENIERÍA DE LOS ALIMENTOS	6	5	11	9	5	14	15	10	25	60.00%	40.00%
CBS	17	13	30	11	9	20	28	22	50	56.00%	44.00%
IZTAPALAPA	33	43	76	53	64	117	86	107	193	44.56%	55.44%

*La lista complementaria tiene el propósito de cubrir los lugares disponibles de los aspirantes seleccionados que no se presentaron a inscripción en las fechas establecidas.

Inscritos de primer ingreso de lista complementaria* según género y plan de estudios Unidad Xochimilco

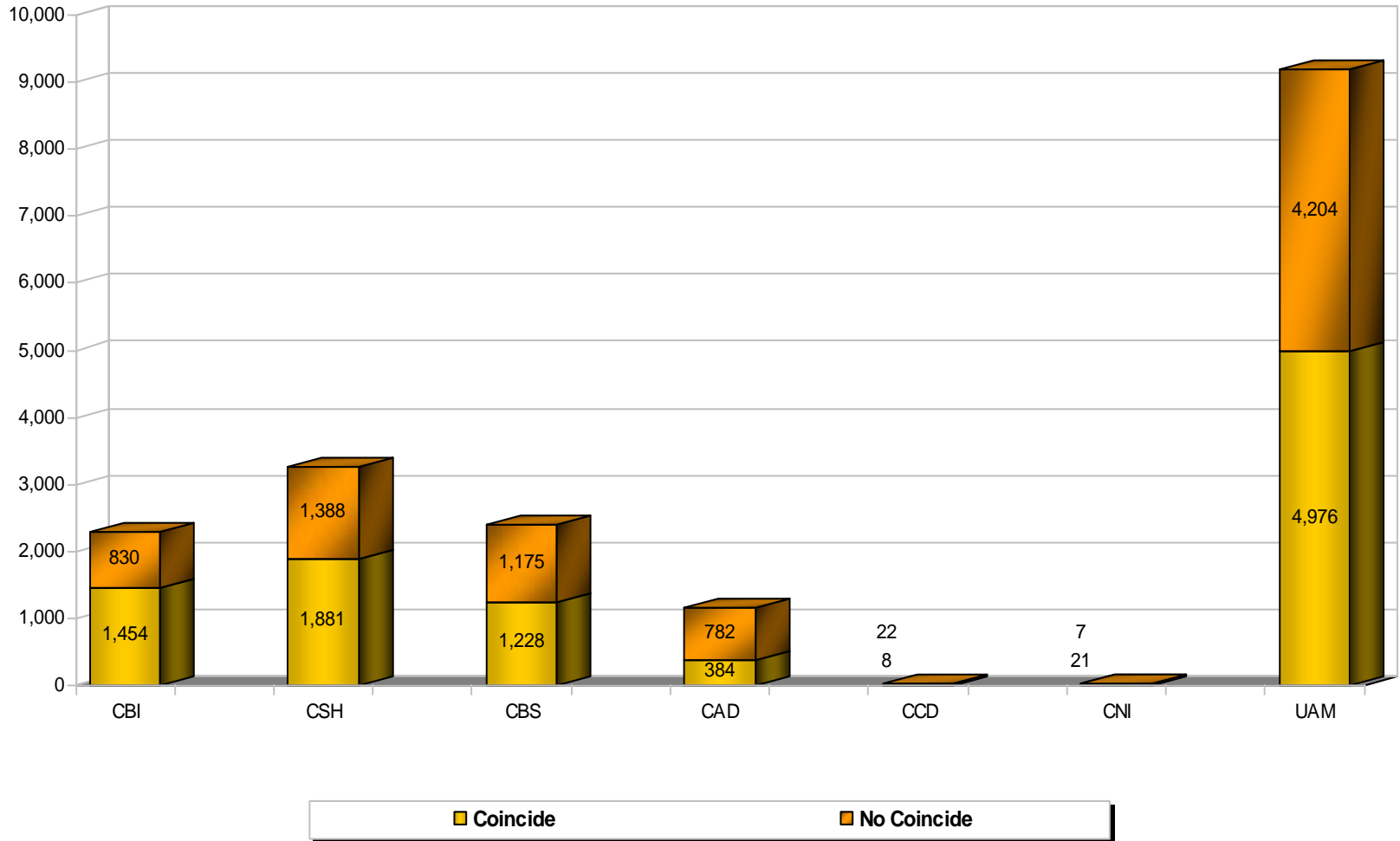
PLAN DE ESTUDIO	PRIMAVERA			OTOÑO			TOTAL			%	
	FEMENINO	MASCULINO	TOTAL	FEMENINO	MASCULINO	TOTAL	FEMENINO	MASCULINO	TOTAL	FEMENINO	MASCULINO
ADMINISTRACIÓN	4	11	15	7	18	25	11	29	40	27.50%	72.50%
COMUNICACIÓN SOCIAL			0	12	13	25	12	13	25	48.00%	52.00%
ECONOMÍA	3	3	6	12	11	23	15	14	29	51.72%	48.28%
PSICOLOGÍA			0	10	9	19	10	9	19	52.63%	47.37%
SOCIOLOGÍA	8	7	15	12	9	21	20	16	36	55.56%	44.44%
POLÍTICA Y GESTIÓN SOCIAL			0	8	6	14	8	6	14	57.14%	42.86%
CSH	15	21	36	61	66	127	76	87	163	46.63%	53.37%
BIOLOGÍA			0	17	13	30	17	13	30	56.67%	43.33%
ENFERMERÍA	10	1	11	17	5	22	27	6	33	81.82%	18.18%
ESTOMATOLOGÍA	7	5	12	19	11	30	26	16	42	61.90%	38.10%
QUÍMICA FARMACÉUTICA BIOLÓGICA			0	12	5	17	12	5	17	70.59%	29.41%
MEDICINA VETERINARIA Y ZOOTECNIA			0	18	12	30	18	12	30	60.00%	40.00%
AGRONOMÍA	13	16	29			0	13	16	29	44.83%	55.17%
MEDICINA	10	9	19	13	12	25	23	21	44	52.27%	47.73%
NUTRICIÓN			0	8	3	11	8	3	11	72.73%	27.27%
CBS	40	31	71	104	61	165	144	92	236	61.02%	38.98%
ARQUITECTURA			0	12	14	26	12	14	26	46.15%	53.85%
DISEÑO DE LA COM. GRÁFICA			0	1	5	6	1	5	6	16.67%	83.33%
DISEÑO INDUSTRIAL			0	6	14	20	6	14	20	30.00%	70.00%
PLANEACIÓN TERRITORIAL			0	11	17	28	11	17	28	39.29%	60.71%
CAD	0	0	0	30	50	80	30	50	80	48.89%	51.11%
XOCHIMILCO	55	52	107	195	177	372	250	229	479	52.19%	47.81%

*La lista complementaria tiene el propósito de cubrir los lugares disponibles de los aspirantes seleccionados que no se presentaron a inscripción en las fechas establecidas.

Datos socioeconómicos Primer ingreso (anual)

INSCRITOS DE PRIMER INGRESO RELACIÓN ENTRE ÁREA DE ESTUDIOS DEL BACHILLERATO Y DIVISIÓN ACADÉMICA

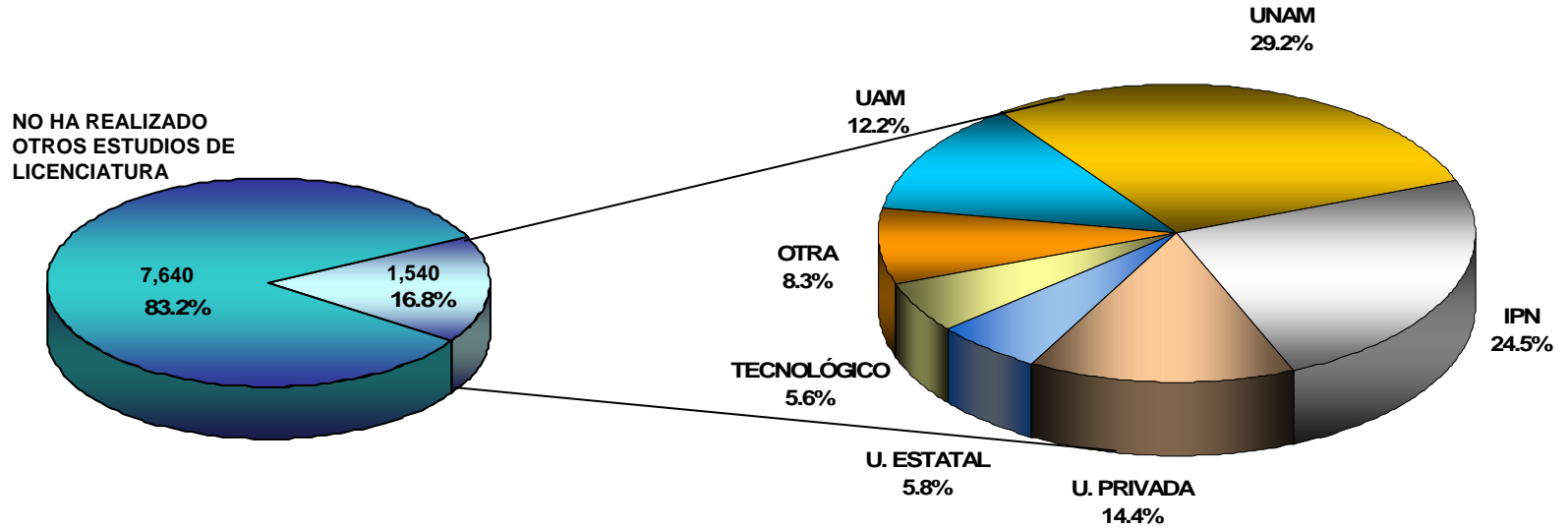
(ANUAL)



La categoría *inscritos de primer ingreso* incluye a todos los alumnos admitidos que realizaron la inscripción a su primer trimestre.

Fuente: Dirección de Planeación. Dirección de Sistemas Escolares

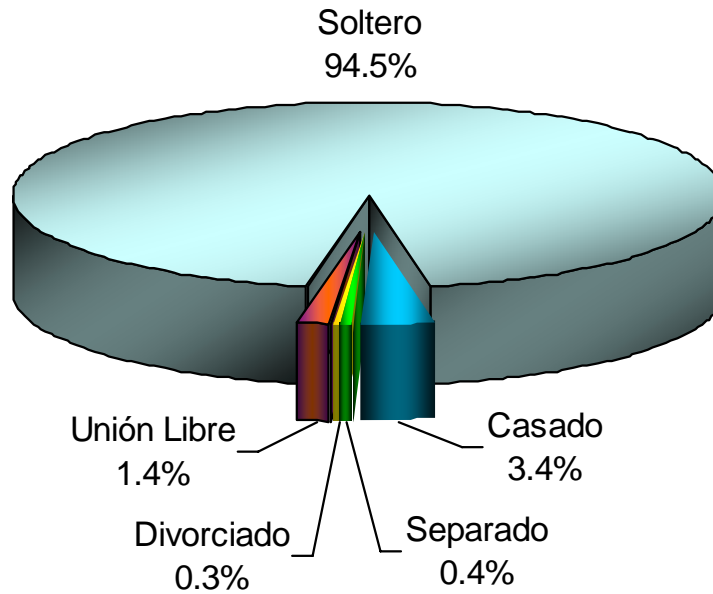
INSCRITOS DE PRIMER INGRESO QUE HAN REALIZADO OTROS ESTUDIOS DE LICENCIATURA TOTAL UAM (ANUAL)



La categoría *inscritos de primer ingreso* incluye a todos los alumnos admitidos que realizaron la inscripción a su primer trimestre.

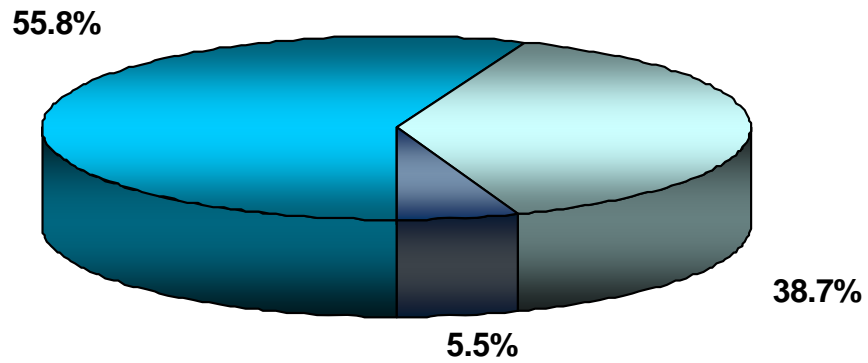
INSCRITOS DE PRIMER INGRESO DISTRIBUCIÓN SEGÚN ESTADO CIVIL (ANUAL)

TOTAL UAM



La categoría *inscritos de primer ingreso* incluye a todos los alumnos admitidos que realizaron la inscripción a su primer trimestre.

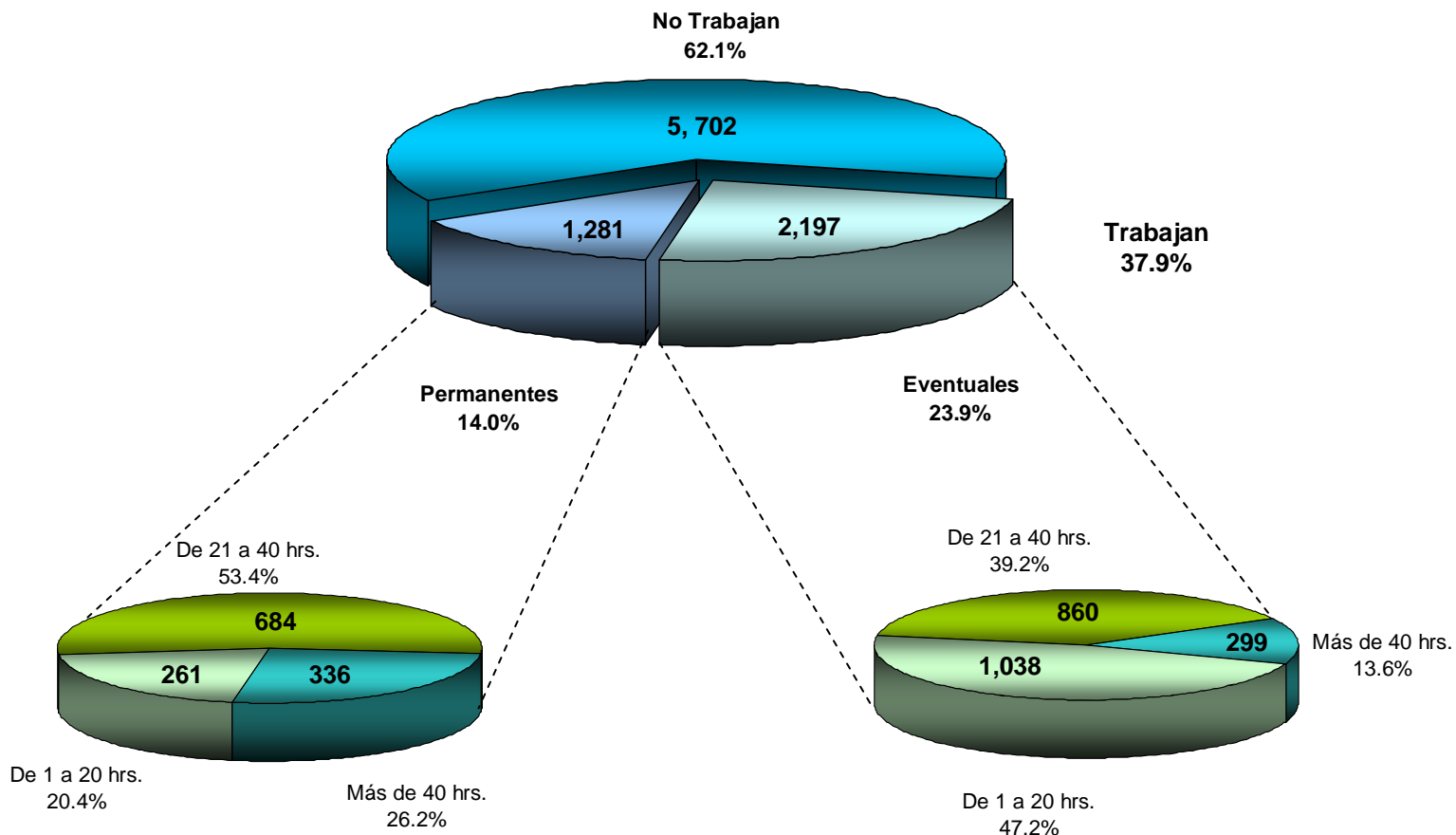
INSCRITOS DE PRIMER INGRESO POR LUGAR DE RESIDENCIA
TOTAL UAM
(ANUAL)



La categoría *inscritos de primer ingreso* incluye a todos los alumnos admitidos que realizaron la inscripción a su primer trimestre.

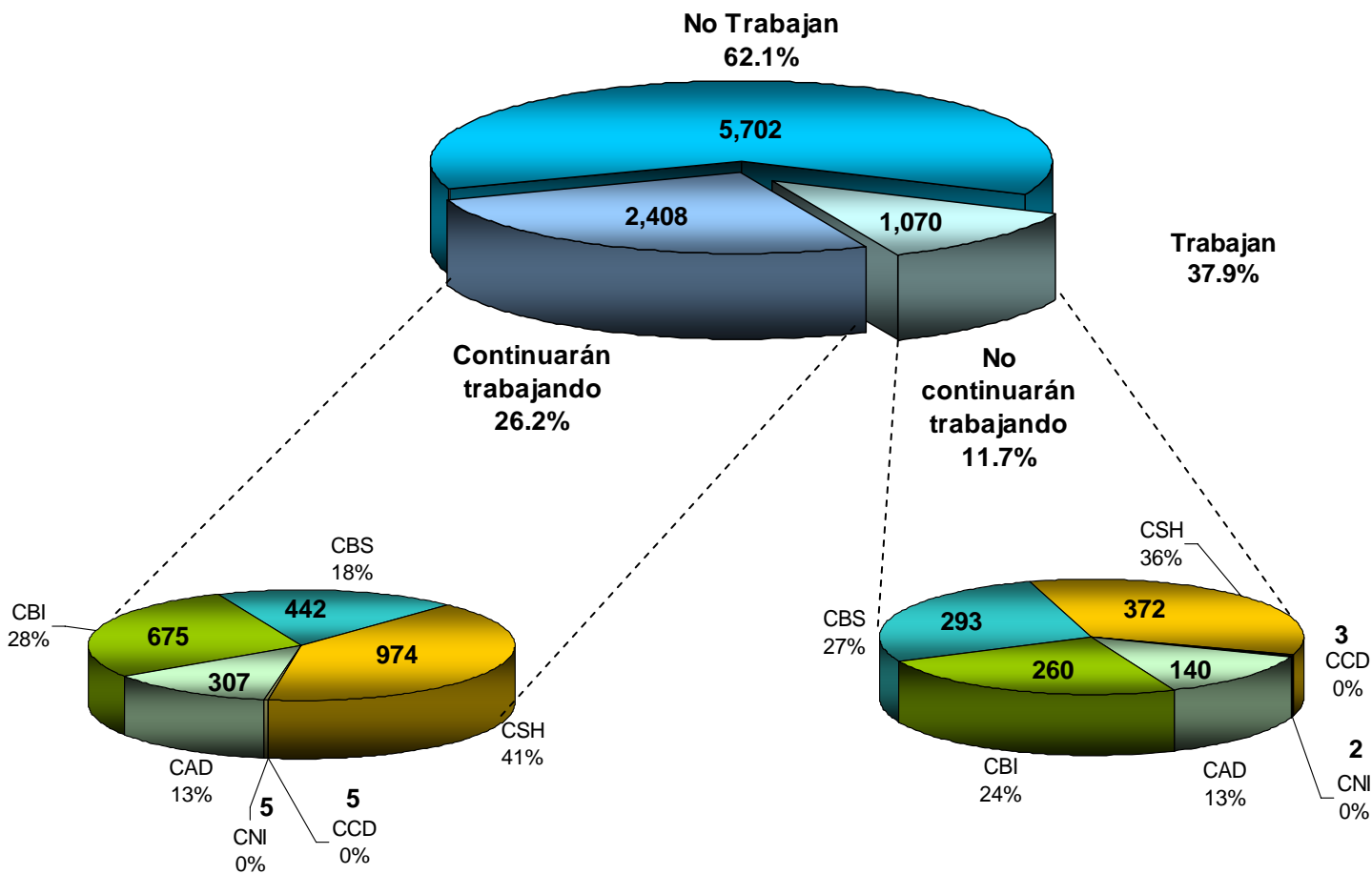
INSCRITOS DE PRIMER INGRESO QUE TRABAJAN SEGÚN TIPO DE CONTRATACIÓN Y TIEMPO DE DEDICACIÓN

**TOTAL UAM
 (ANUAL)**



La categoría *inscritos de primer ingreso* incluye a todos los alumnos admitidos que realizaron la inscripción a su primer trimestre.

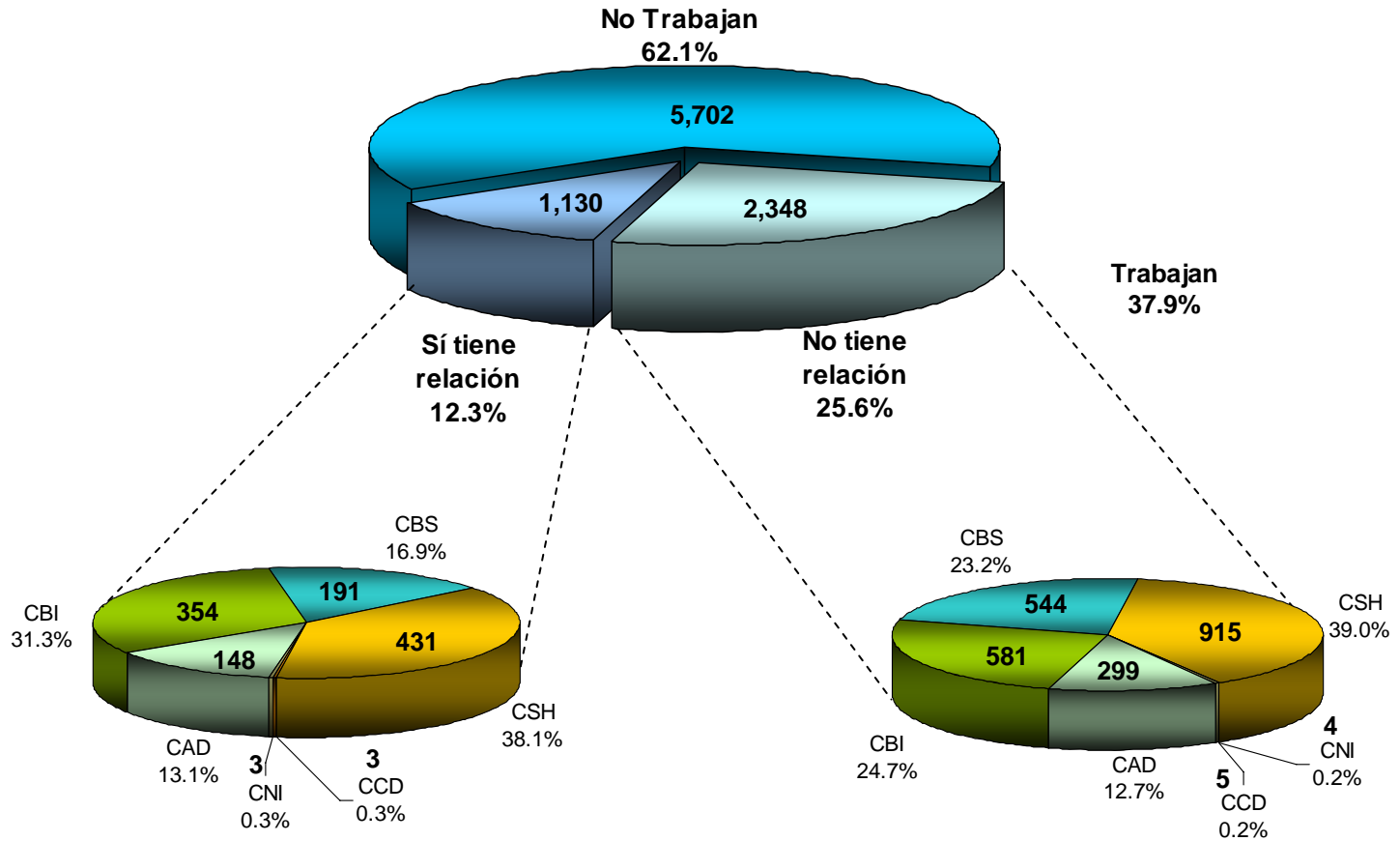
INSCRITOS DE PRIMER INGRESO QUE CONTINUARÁN TRABAJANDO TOTAL UAM (ANUAL)



La categoría *inscritos de primer ingreso* incluye a todos los alumnos admitidos que realizaron la inscripción a su primer trimestre.

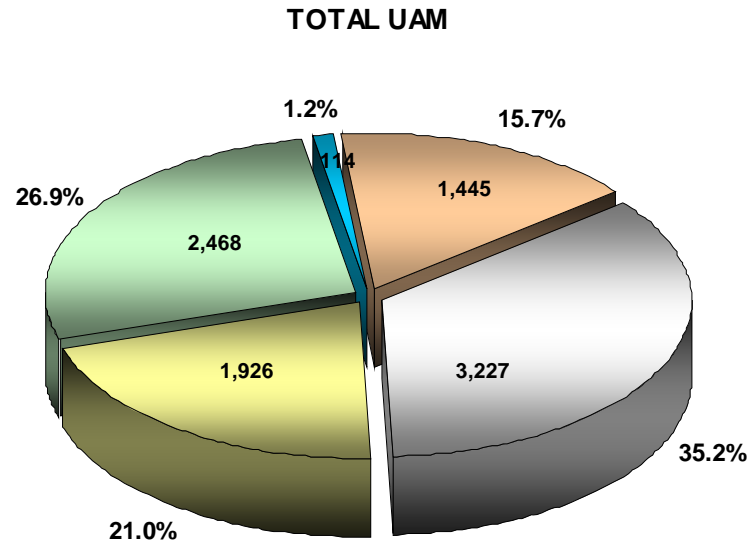
INSCRITOS DE PRIMER INGRESO QUE TRABAJAN Y RELACIÓN ENTRE EL TRABAJO Y SU CARRERA

TOTAL UAM (ANUAL)



La categoría *inscritos de primer ingreso* incluye a todos los alumnos admitidos que realizaron la inscripción a su primer trimestre.

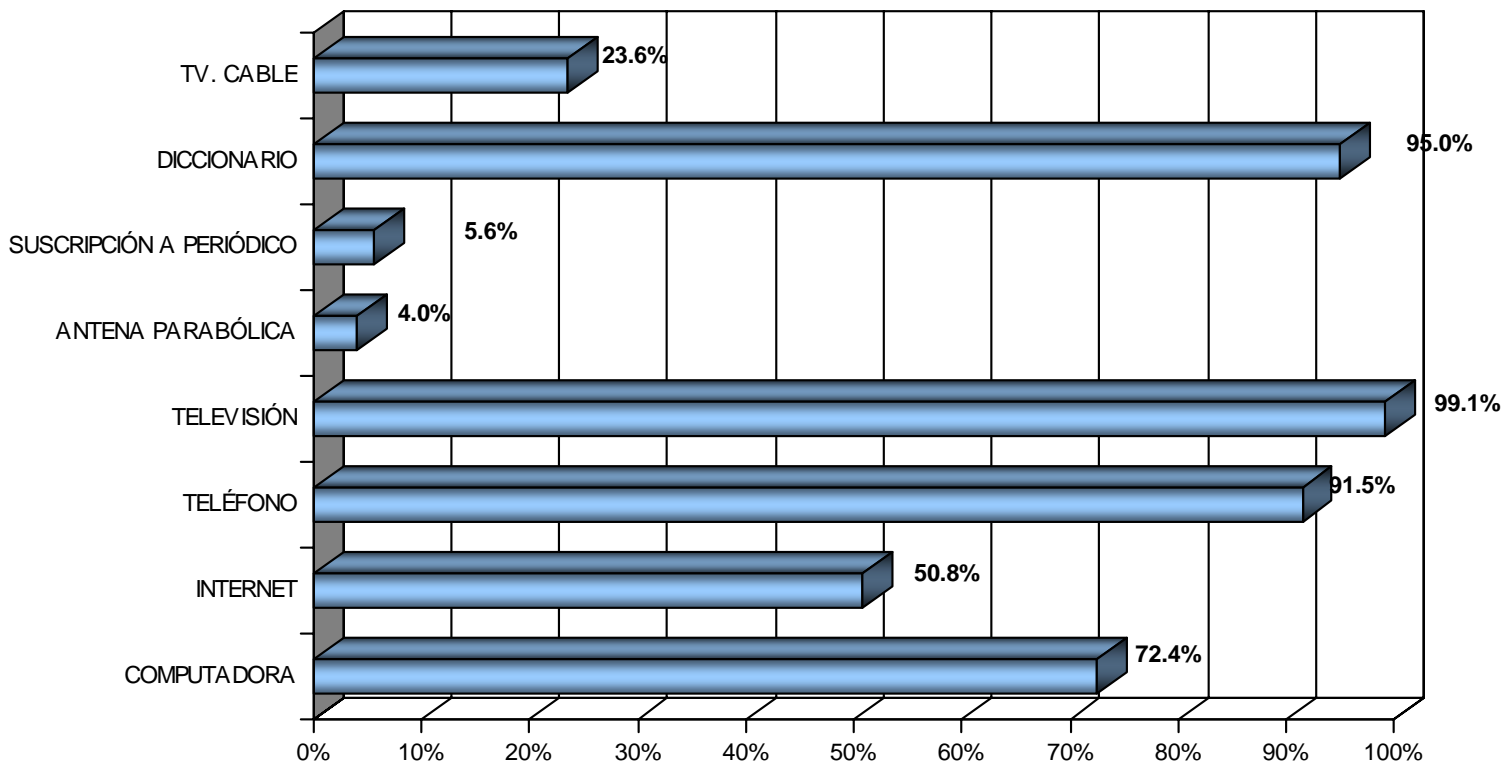
INSCRITOS DE PRIMER INGRESO INGRESO MENSUAL FAMILIAR (ANUAL)



■ Menos de \$1,000
 ■ De \$1,000 a \$2,999
 ■ De \$3,000 a \$4,999
 ■ De \$5,000 a \$6,999
 ■ Más de \$7,000

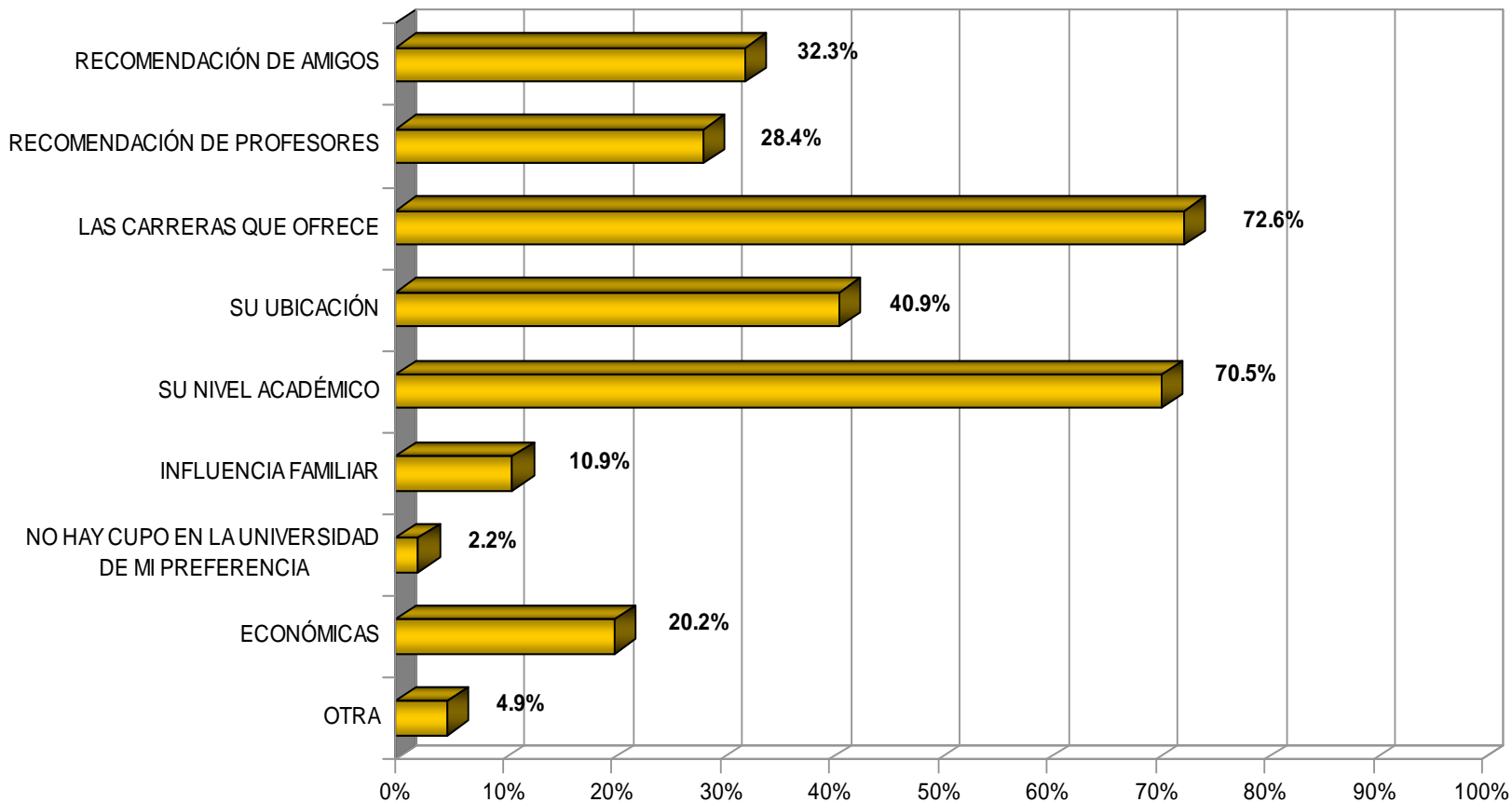
La categoría *inscritos de primer ingreso* incluye a todos los alumnos admitidos que realizaron la inscripción a su primer trimestre.

ACCESO A BIENES Y SERVICIOS (ANUAL)



La categoría *inscritos de primer ingreso* incluye a todos los alumnos admitidos que realizaron la inscripción a su primer trimestre.

INSCRITOS DE PRIMER INGRESO RAZONES* POR LAS QUE ELIGIÓ LA UAM (ANUAL)

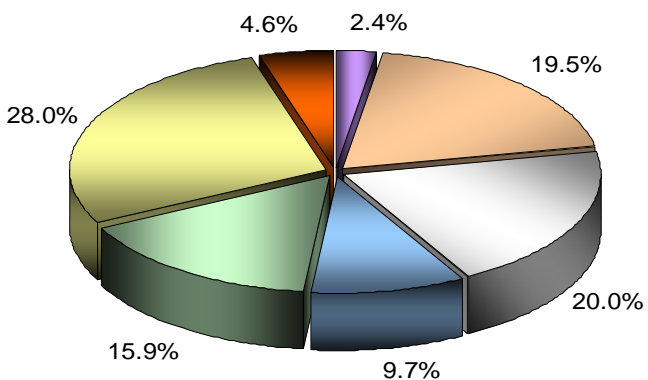


*Se permite seleccionar más de una opción

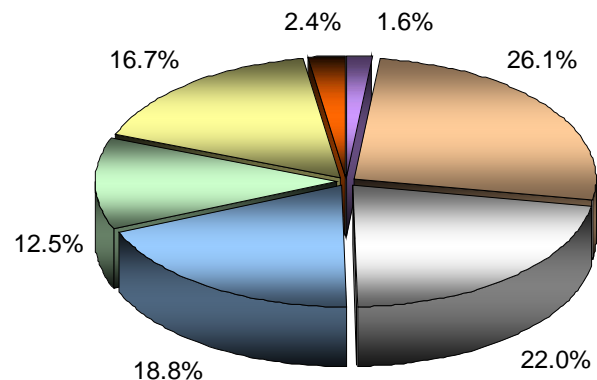
La categoría *inscritos de primer ingreso* incluye a todos los alumnos admitidos que realizaron la inscripción a su primer trimestre.

**INSCRITOS DE PRIMER INGRESO
 NIVEL MÁXIMO DE ESTUDIOS DE LOS PADRES
 TOTAL UAM
 (ANUAL)**

PATERNO



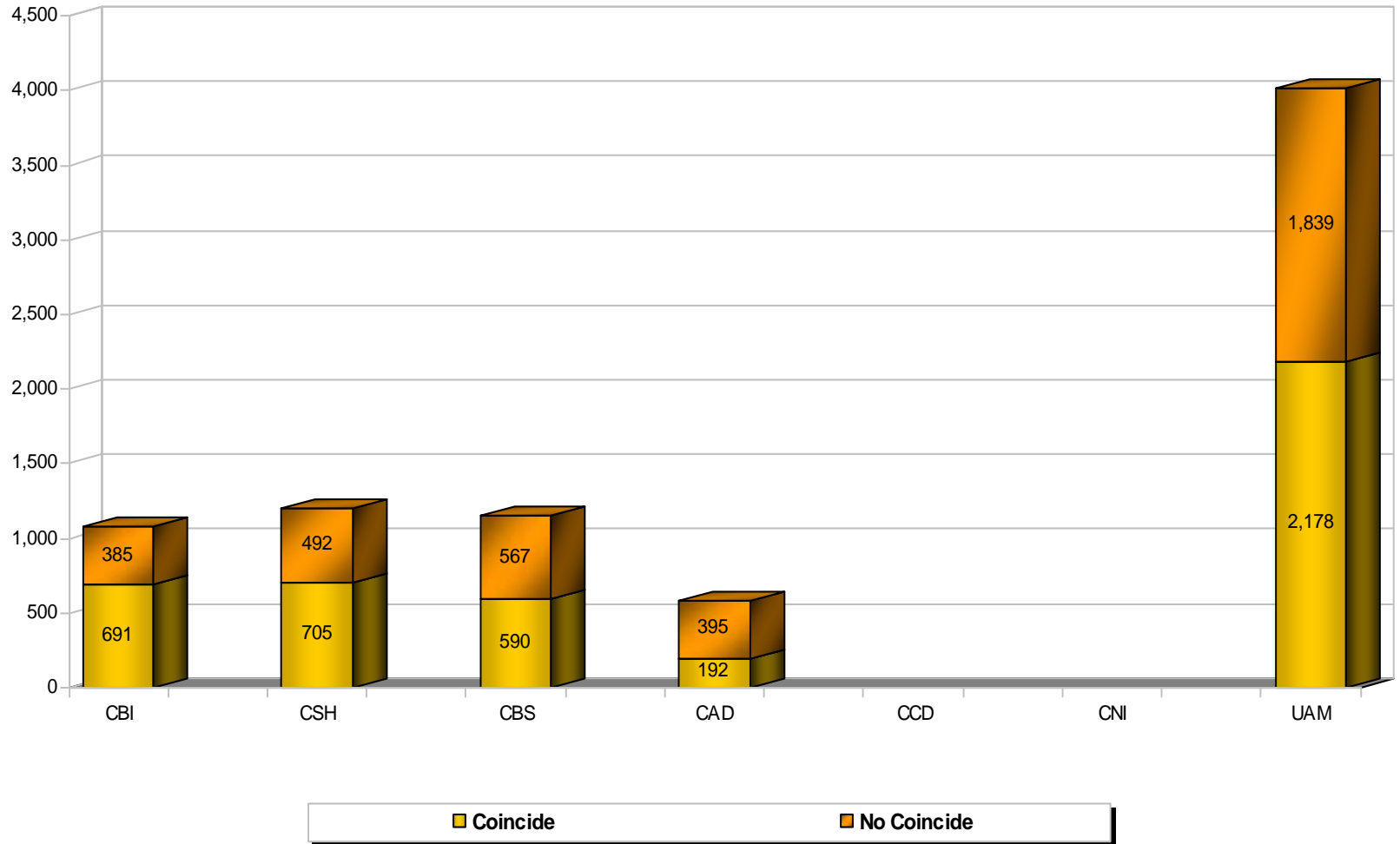
MATERNO



La categoría *inscritos de primer ingreso* incluye a todos los alumnos admitidos que realizaron la inscripción a su primer trimestre.

Datos socioeconómicos Primer ingreso Primavera

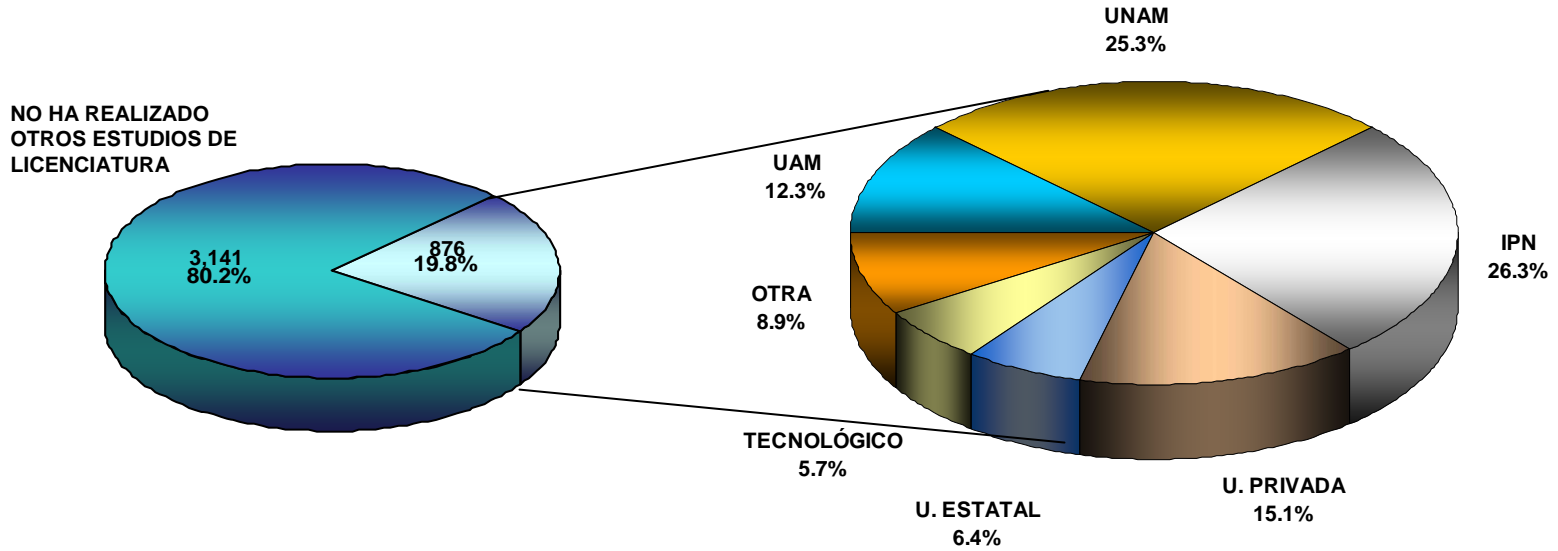
INSCRITOS DE PRIMER INGRESO RELACIÓN ENTRE ÁREA DE ESTUDIOS DEL BACHILLERATO Y DIVISIÓN ACADÉMICA (INGRESO PRIMAVERA)



La categoría *inscritos de primer ingreso* incluye a todos los alumnos admitidos que realizaron la inscripción a su primer trimestre.

Fuente: Dirección de Planeación. Dirección de Sistemas Escolares

**INSCRITOS DE PRIMER INGRESO QUE HAN REALIZADO OTROS ESTUDIOS DE LICENCIATURA
 TOTAL UAM
 (INGRESO PRIMAVERA)**

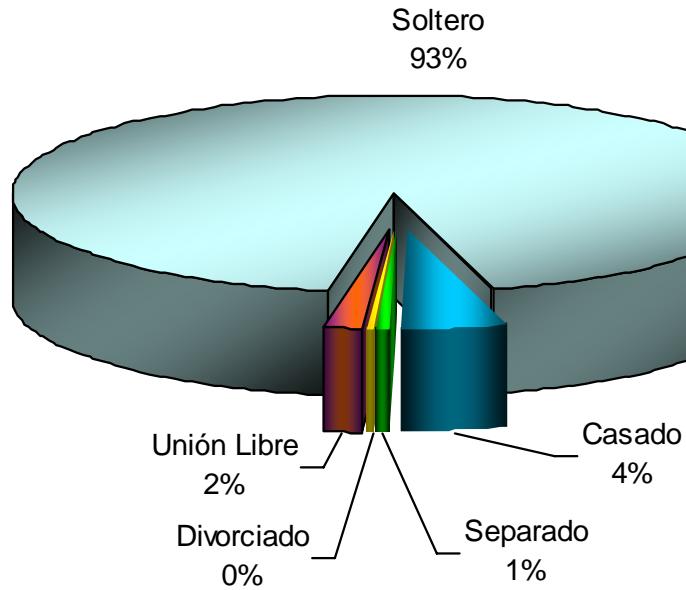


La categoría *inscritos de primer ingreso* incluye a todos los alumnos admitidos que realizaron la inscripción a su primer trimestre.

Fuente: Dirección de Planeación. Dirección de Sistemas Escolares

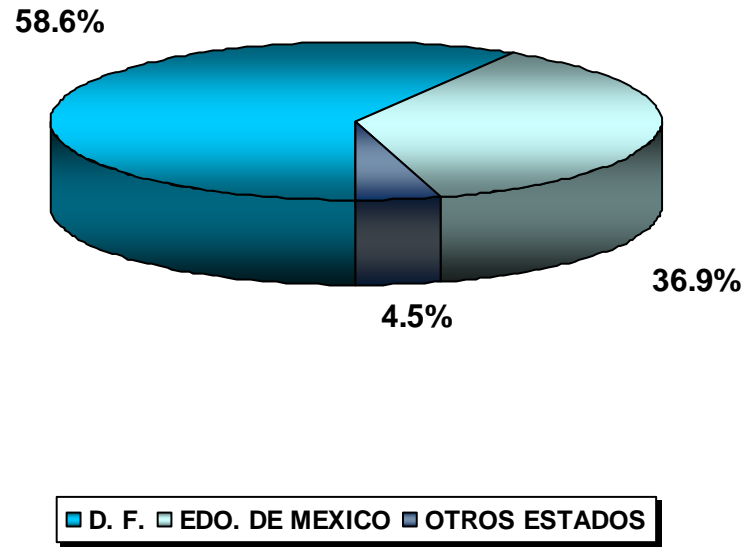
INSCRITOS DE PRIMER INGRESO SEGÚN ESTADO CIVIL (INGRESO PRIMAVERA)

TOTAL UAM



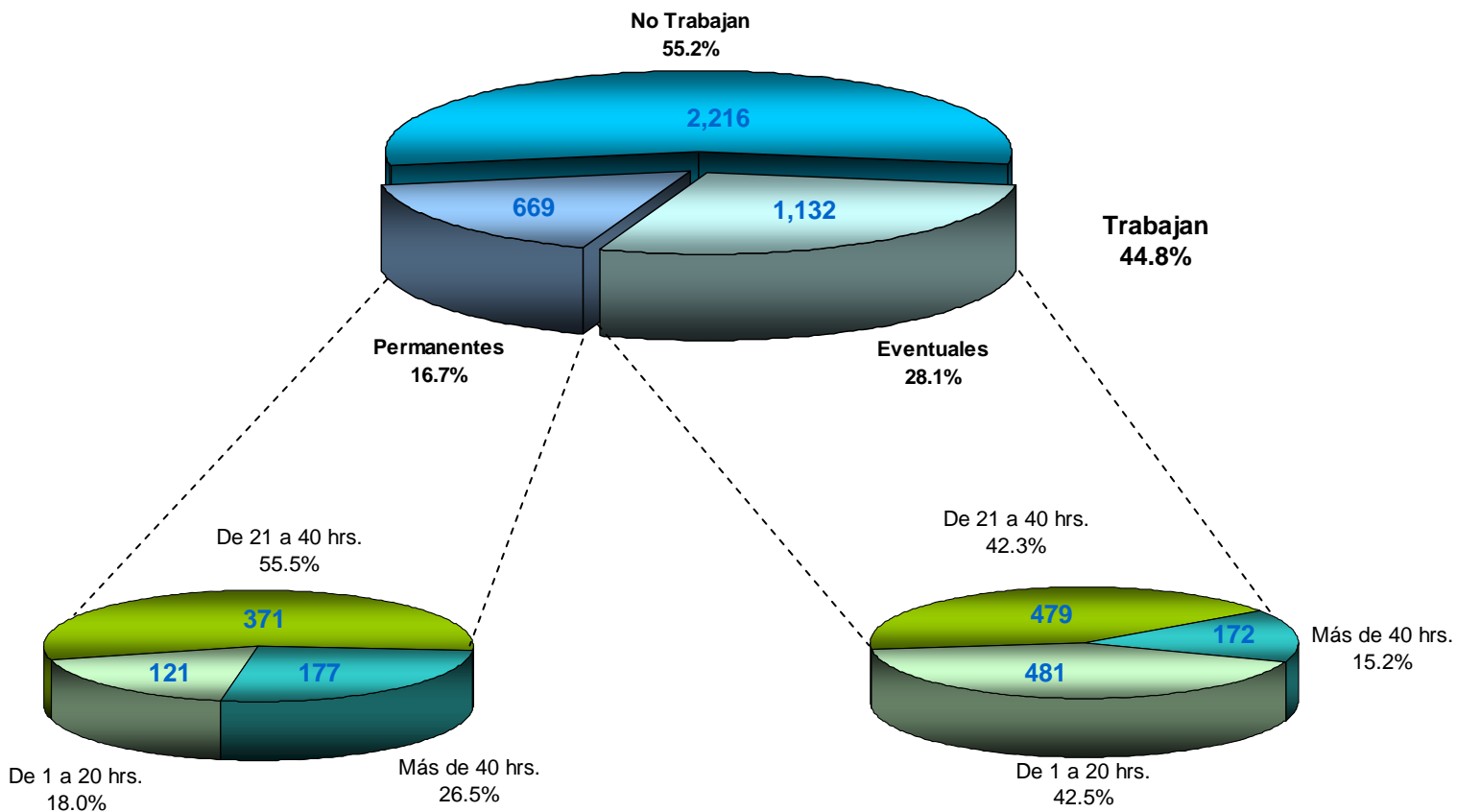
La categoría *inscritos de primer ingreso* incluye a todos los alumnos admitidos que realizaron la inscripción a su primer trimestre.

INSCRITOS DE PRIMER INGRESO POR LUGAR DE RESIDENCIA (INGRESO PRIMAVERA)



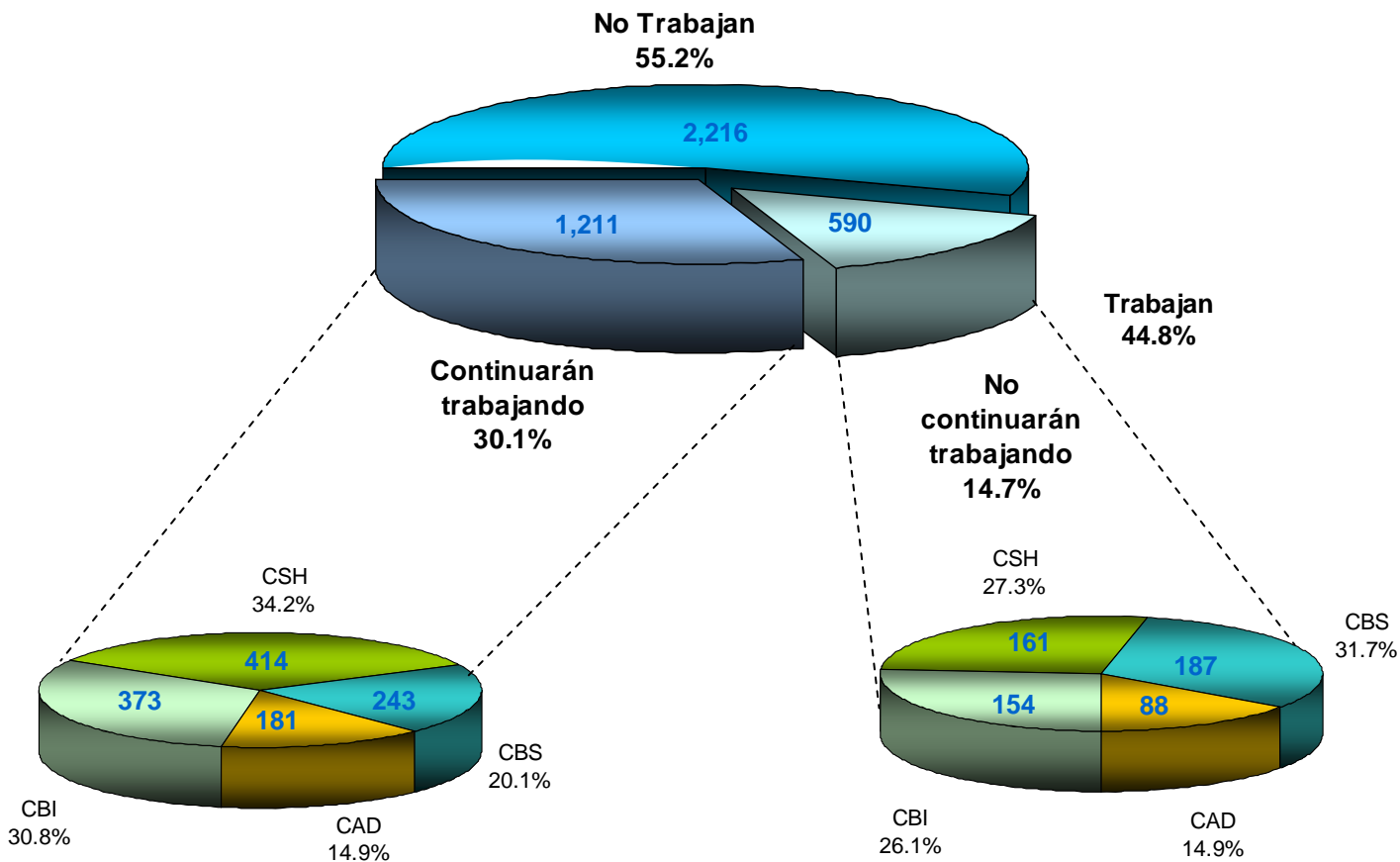
La categoría *inscritos de primer ingreso* incluye a todos los alumnos admitidos que realizaron la inscripción a su primer trimestre.

**INSCRITOS DE PRIMER INGRESO QUE TRABAJAN
 SEGÚN TIPO DE CONTRATACIÓN Y TIEMPO DE DEDICACIÓN
 TOTAL UAM
 (INGRESO PRIMAVERA)**



La categoría *inscritos de primer ingreso* incluye a todos los alumnos admitidos que realizaron la inscripción a su primer trimestre.

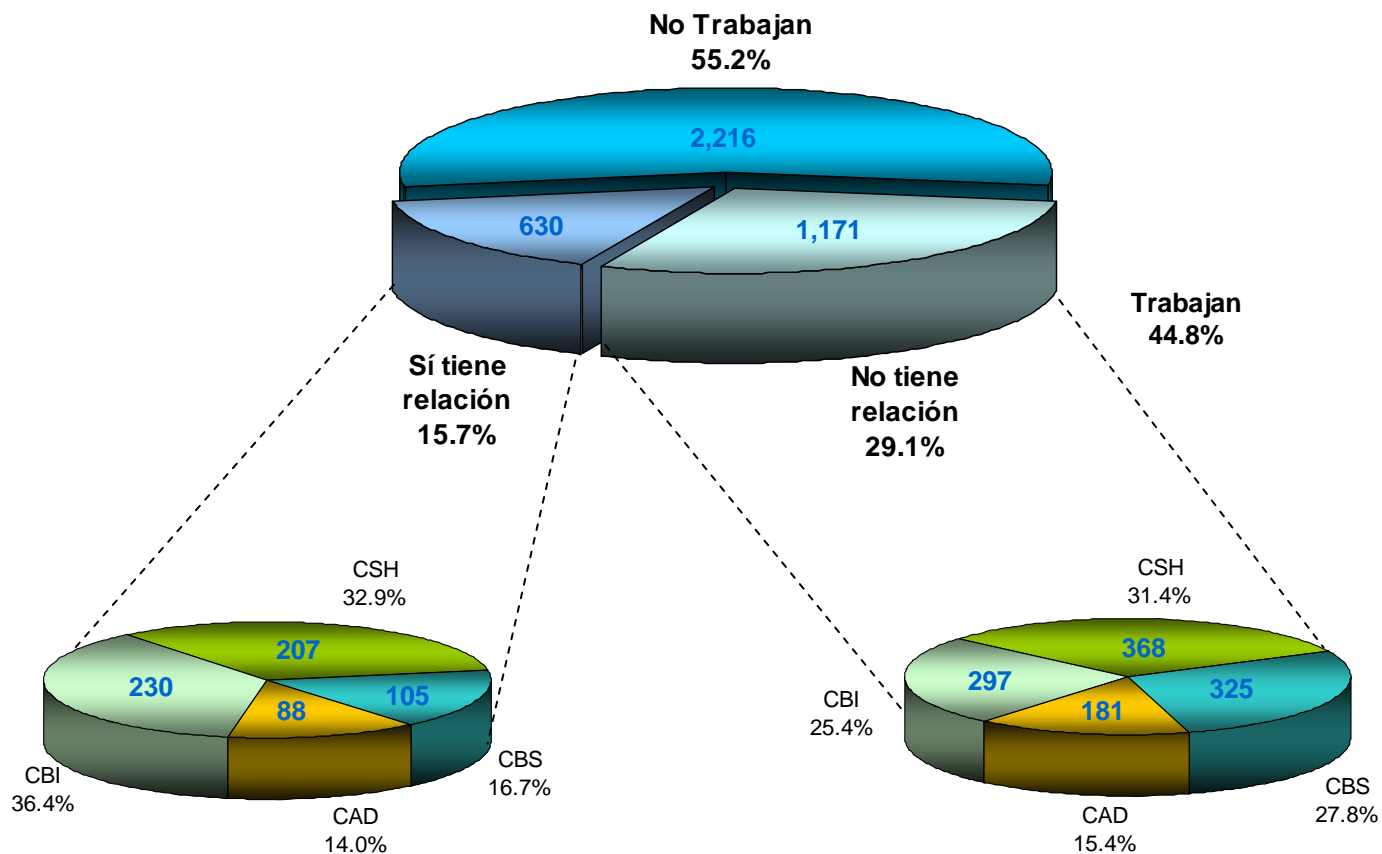
INSCRITOS DE PRIMER INGRESO QUE CONTINUARÁN TRABAJANDO TOTAL UAM (INGRESO PRIMAVERA)



La categoría *inscritos de primer ingreso* incluye a todos los alumnos admitidos que realizaron la inscripción a su primer trimestre.

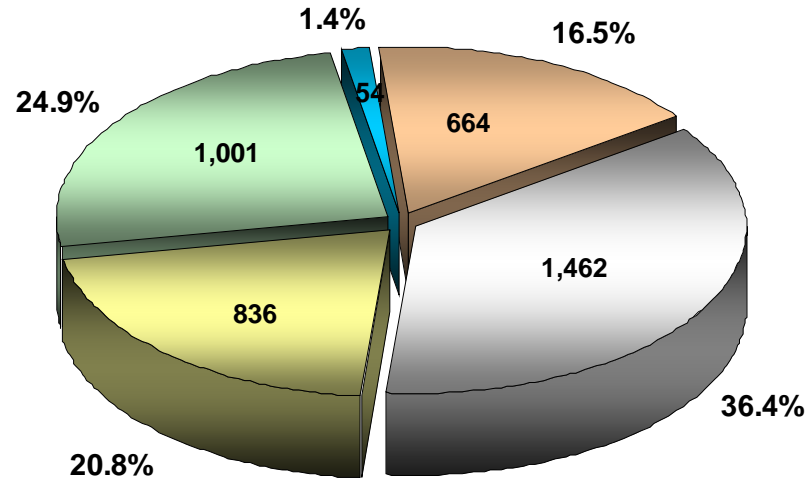
INSCRITOS DE PRIMER INGRESO QUE TRABAJAN Y RELACIÓN ENTRE EL TRABAJO Y SU CARRERA

TOTAL UAM (INGRESO PRIMAVERA)



La categoría *inscritos de primer ingreso* incluye a todos los alumnos admitidos que realizaron la inscripción a su primer trimestre.

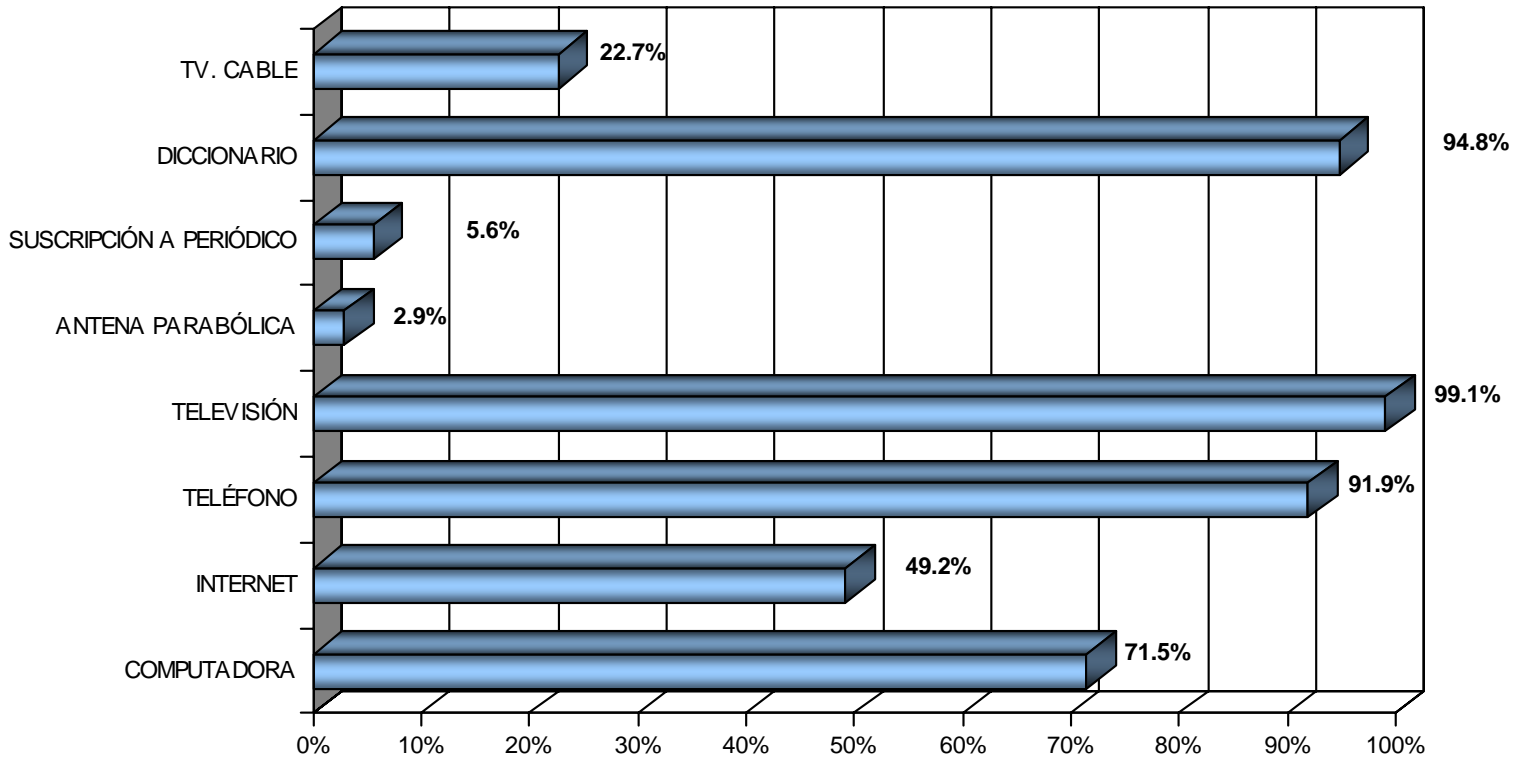
**INSCRITOS DE PRIMER INGRESO
 INGRESO MENSUAL FAMILIAR
 TOTAL UAM
 (INGRESO PRIMAVERA)**



La categoría *inscritos de primer ingreso* incluye a todos los alumnos admitidos que realizaron la inscripción a su primer trimestre.

Fuente: Dirección de Planeación. Dirección de Sistemas Escolares

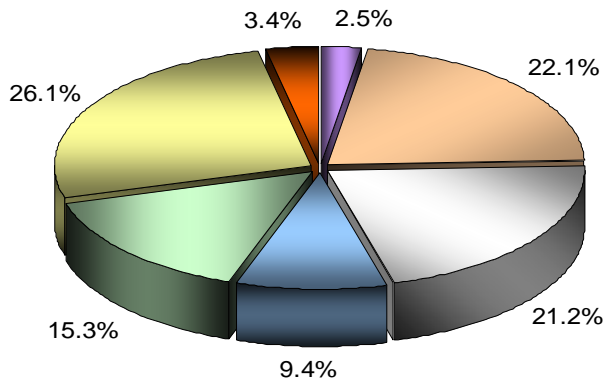
ACCESO A BIENES Y SERVICIOS (INGRESO PRIMAVERA)



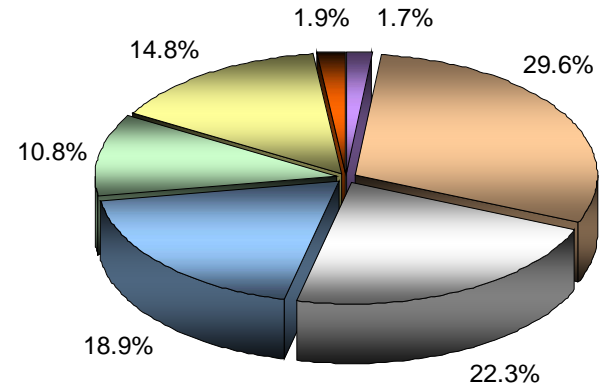
La categoría *inscritos de primer ingreso* incluye a todos los alumnos admitidos que realizaron la inscripción a su primer trimestre.

INSCRITOS DE PRIMER INGRESO
NIVEL MÁXIMO DE ESTUDIOS DE LOS PADRES
TOTAL UAM
(INGRESO PRIMAVERA)

PATERO



MATERNO

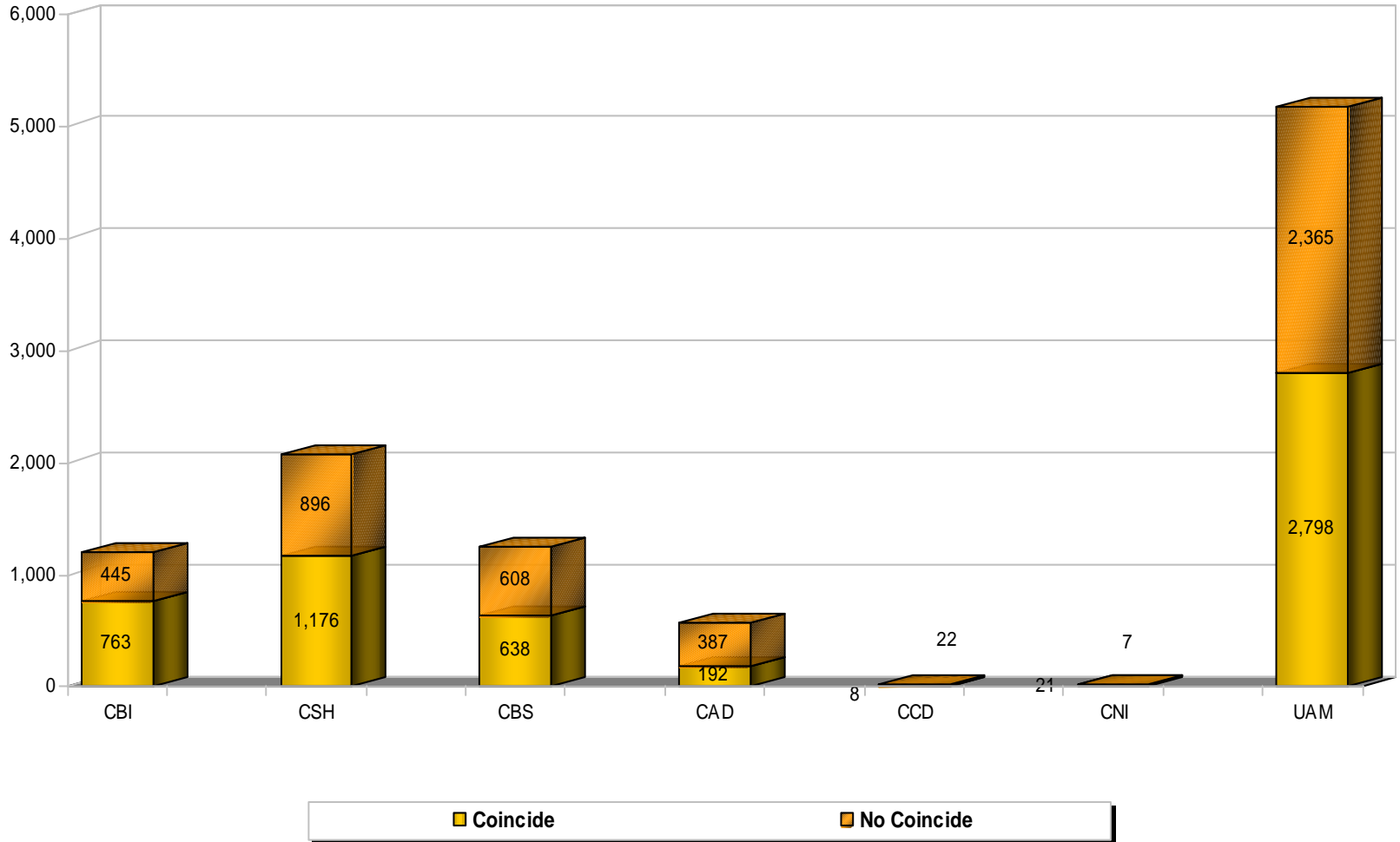


La categoría *inscritos de primer ingreso* incluye a todos los alumnos admitidos que realizaron la inscripción a su primer trimestre.

Fuente: Dirección de Planeación. Dirección de Sistemas Escolares

Datos socioeconómicos Primer ingreso otoño

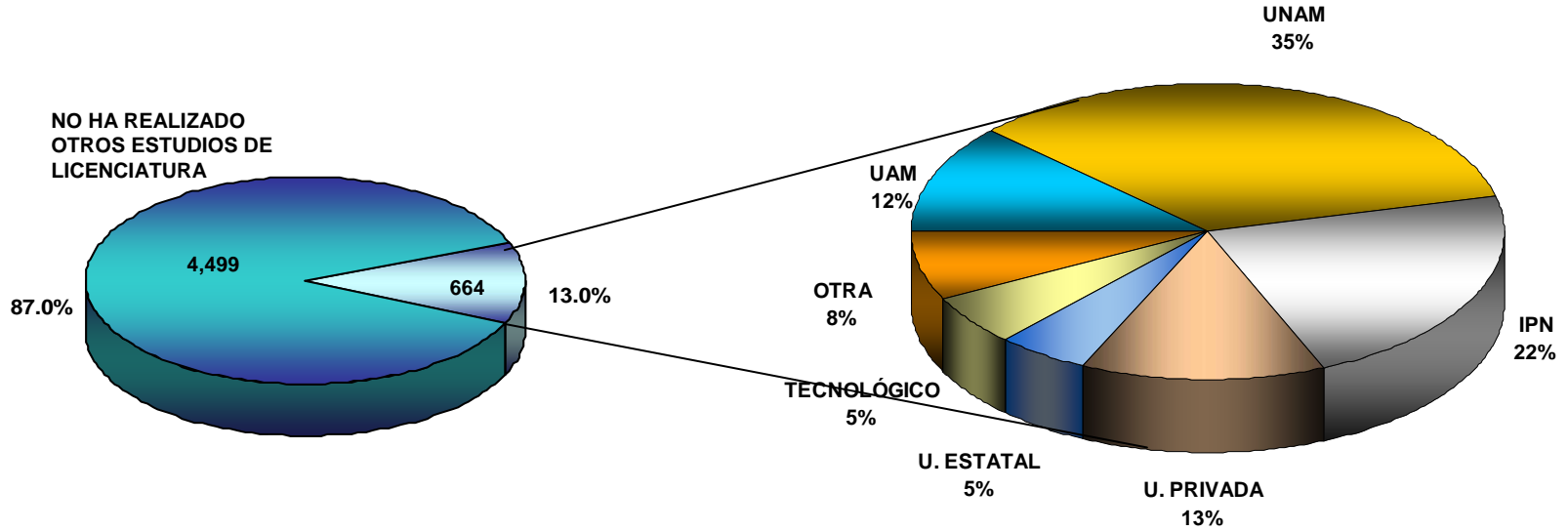
INSCRITOS DE PRIMER INGRESO
 RELACIÓN ENTRE ÁREA DE ESTUDIOS DEL BACHILLERATO Y
 DIVISIÓN ACADÉMICA
 (INGRESO OTOÑO)



La categoría *inscritos de primer ingreso* incluye a todos los alumnos admitidos que realizaron la inscripción a su primer trimestre.

Fuente: Dirección de Planeación. Dirección de Sistemas Escolares

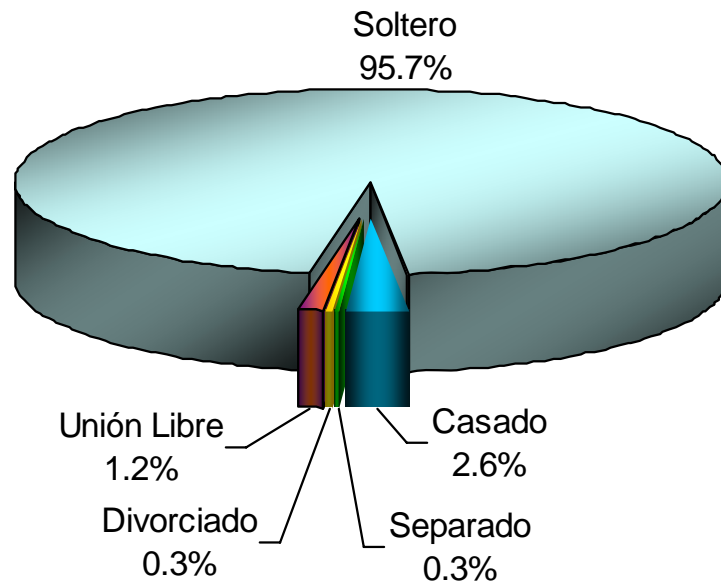
INSCRITOS DE PRIMER INGRESO QUE HAN REALIZADO OTROS ESTUDIOS DE LICENCIATURA
 TOTAL UAM
 (INGRESO OTOÑO)



La categoría *inscritos de primer ingreso* incluye a todos los alumnos admitidos que realizaron la inscripción a su primer trimestre.

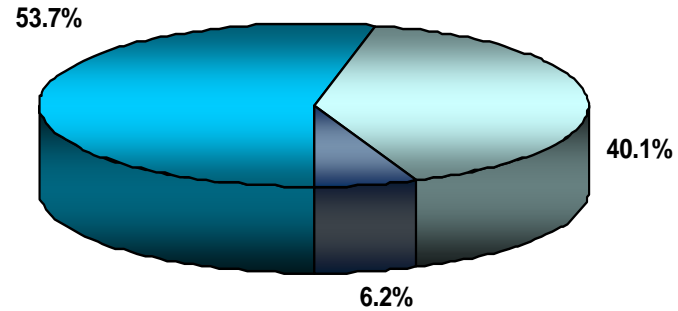
INSCRITOS DE PRIMER INGRESO SEGÚN ESTADO CIVIL (INGRESO OTOÑO)

TOTAL UAM



La categoría *inscritos de primer ingreso* incluye a todos los alumnos admitidos que realizaron la inscripción a su primer trimestre.

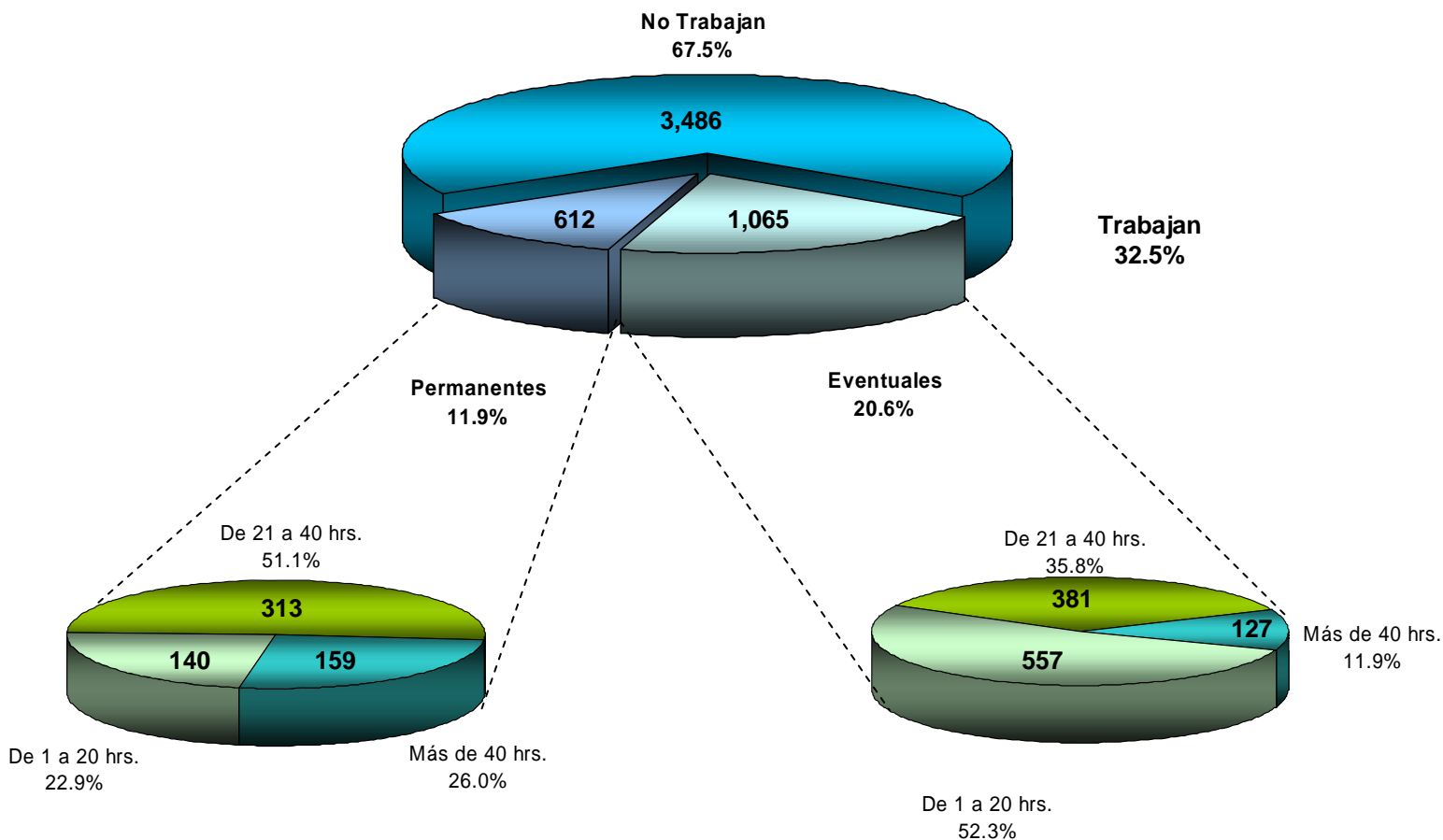
INSCRITOS DE PRIMER INGRESO POR LUGAR DE RESIDENCIA TOTAL UAM (INGRESO OTOÑO)



La categoría *inscritos de primer ingreso* incluye a todos los alumnos admitidos que realizaron la inscripción a su primer trimestre.

INSCRITOS DE PRIMER INGRESO QUE TRABAJAN SEGÚN TIPO DE CONTRATACIÓN Y TIEMPO DE DEDICACIÓN

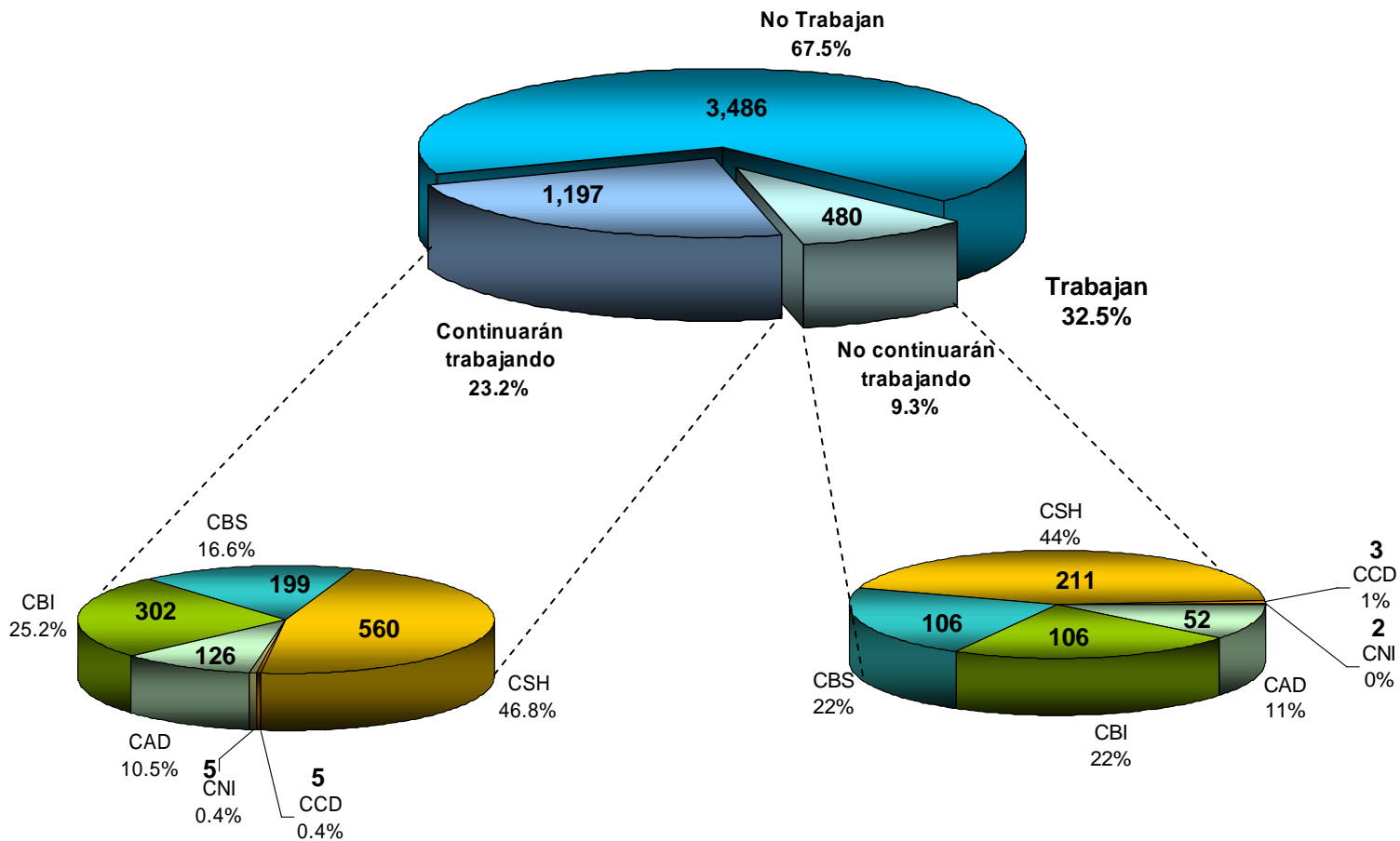
**TOTAL UAM
 (INGRESO OTOÑO)**



La categoría *inscritos de primer ingreso* incluye a todos los alumnos admitidos que realizaron la inscripción a su primer trimestre.

INSCRITOS DE PRIMER INGRESO QUE CONTINUARÁN TRABAJANDO

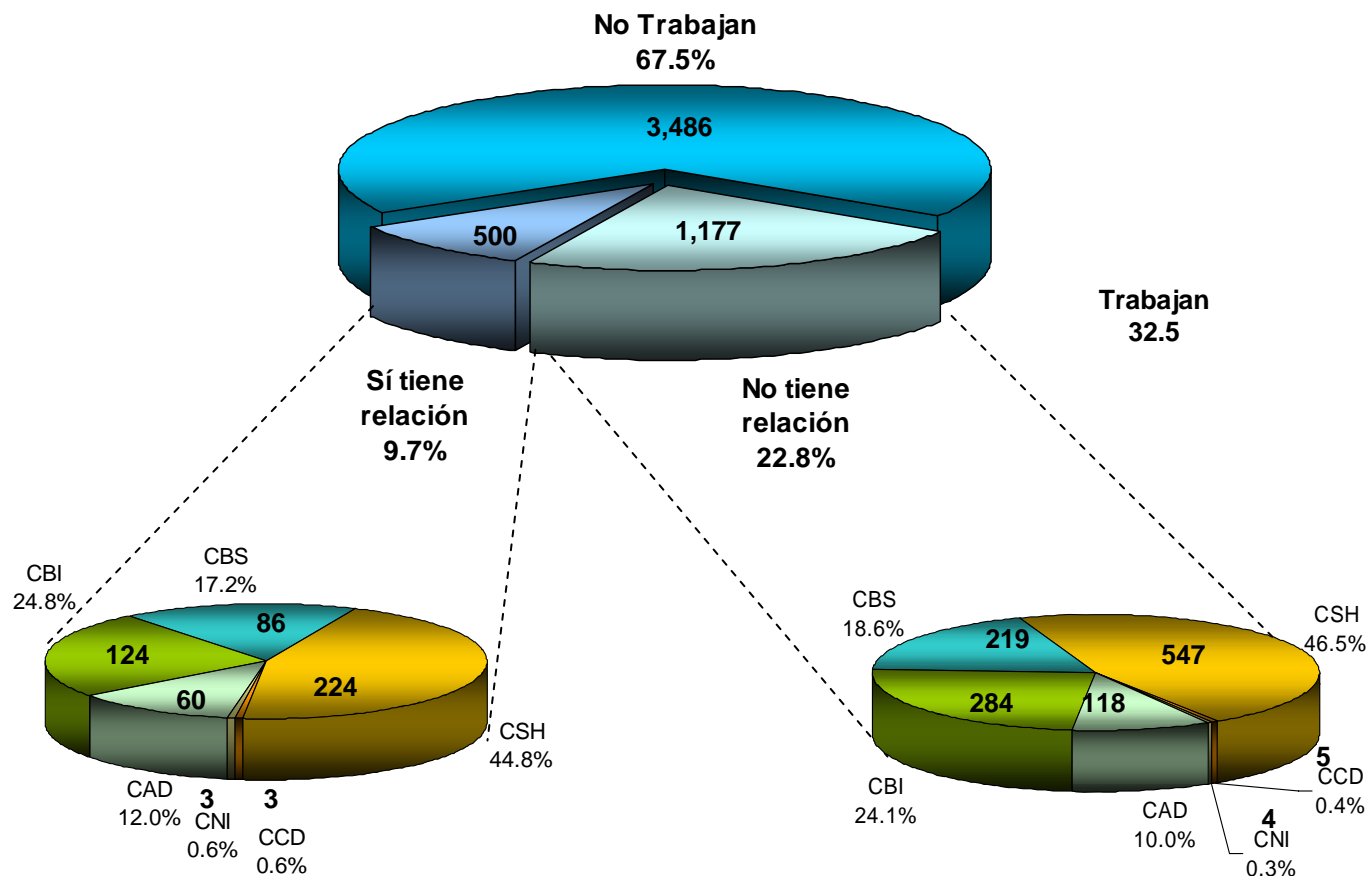
TOTAL UAM (INGRESO OTOÑO)



La categoría *inscritos de primer ingreso* incluye a todos los alumnos admitidos que realizaron la inscripción a su primer trimestre.

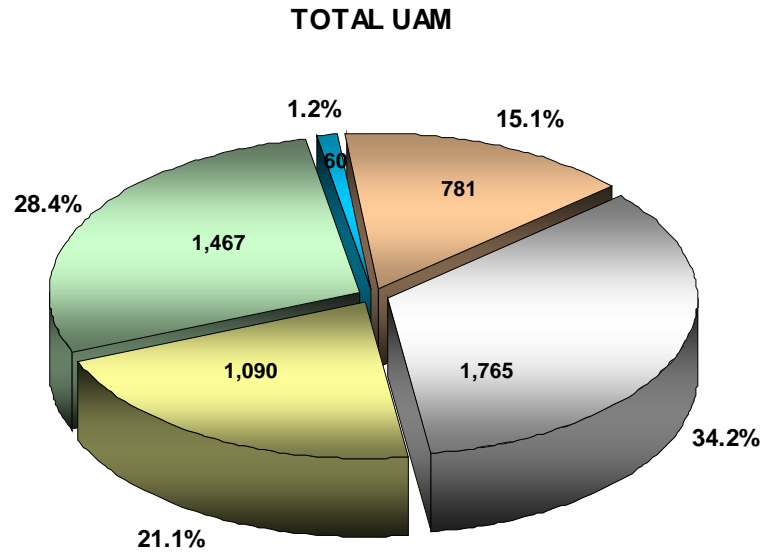
INSCRITOS DE PRIMER INGRESO QUE TRABAJAN Y RELACIÓN ENTRE EL TRABAJO Y SU CARRERA

TOTAL UAM
 (INGRESO OTOÑO)



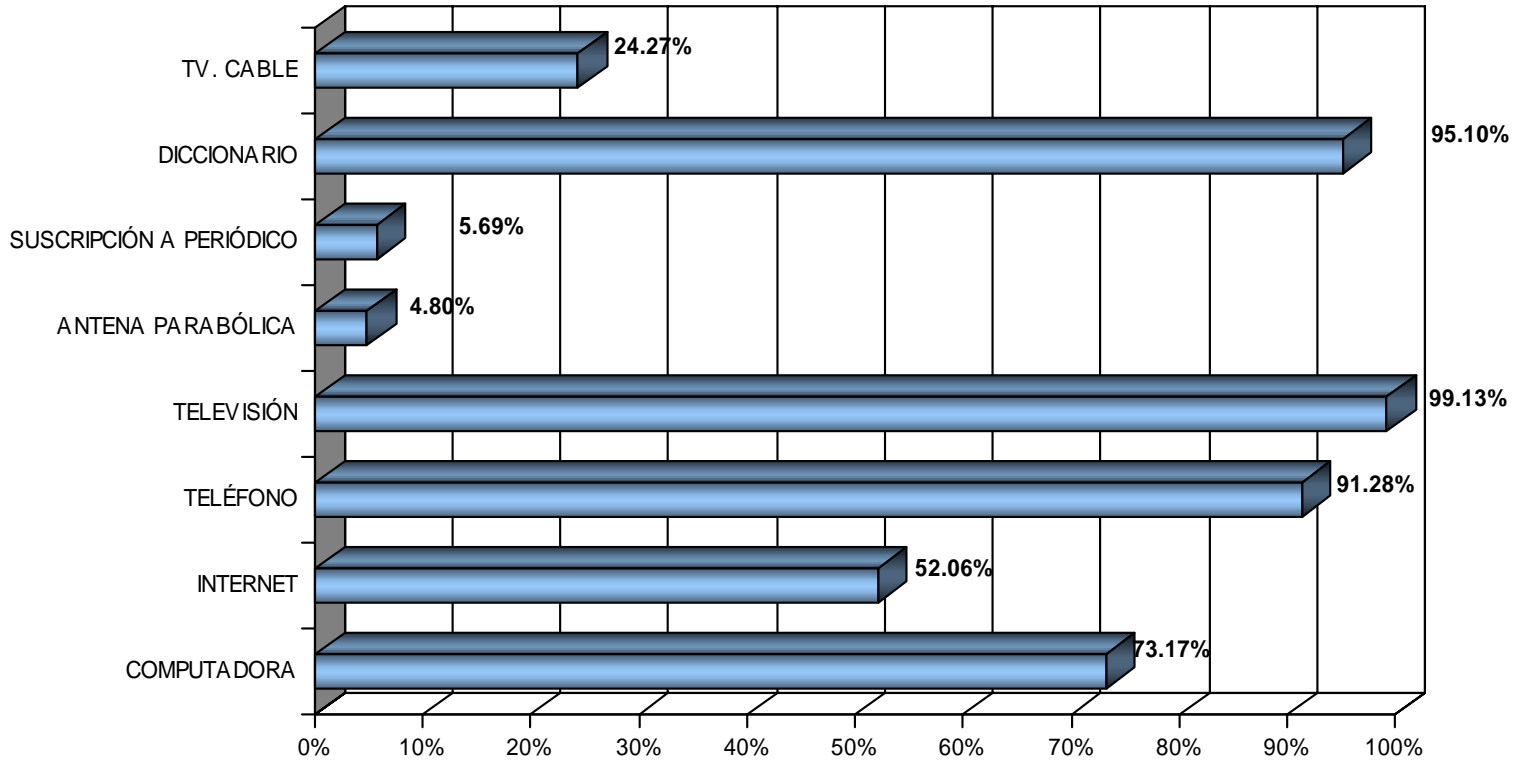
La categoría *inscritos de primer ingreso* incluye a todos los alumnos admitidos que realizaron la inscripción a su primer trimestre.

INSCRITOS DE PRIMER INGRESO INGRESO MENSUAL FAMILIAR (INGRESO OTOÑO)



La categoría *inscritos de primer ingreso* incluye a todos los alumnos admitidos que realizaron la inscripción a su primer trimestre.

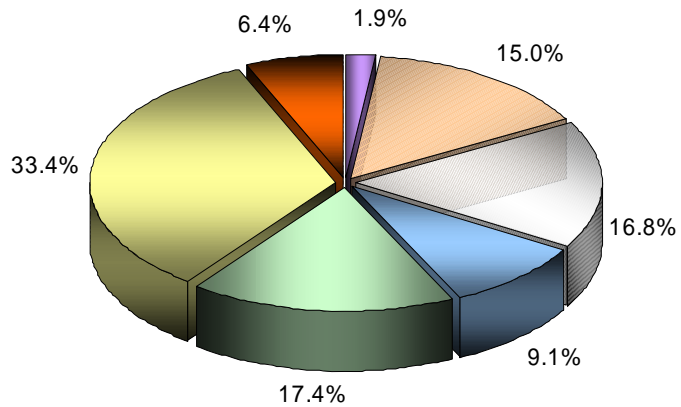
ACCESO A BIENES Y SERVICIOS (INGRESO OTOÑO)



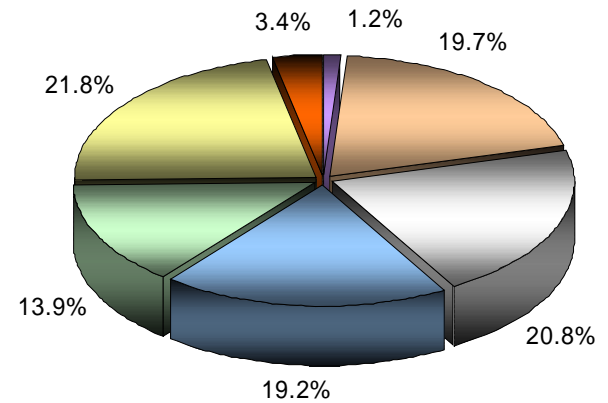
La categoría *inscritos de primer ingreso* incluye a todos los alumnos admitidos que realizaron la inscripción a su primer trimestre.

INSCRITOS DE PRIMER INGRESO
 NIVEL MÁXIMO DE ESTUDIOS DE LOS PADRES
 TOTAL UAM
 (INGRESO OTOÑO)

PATerno



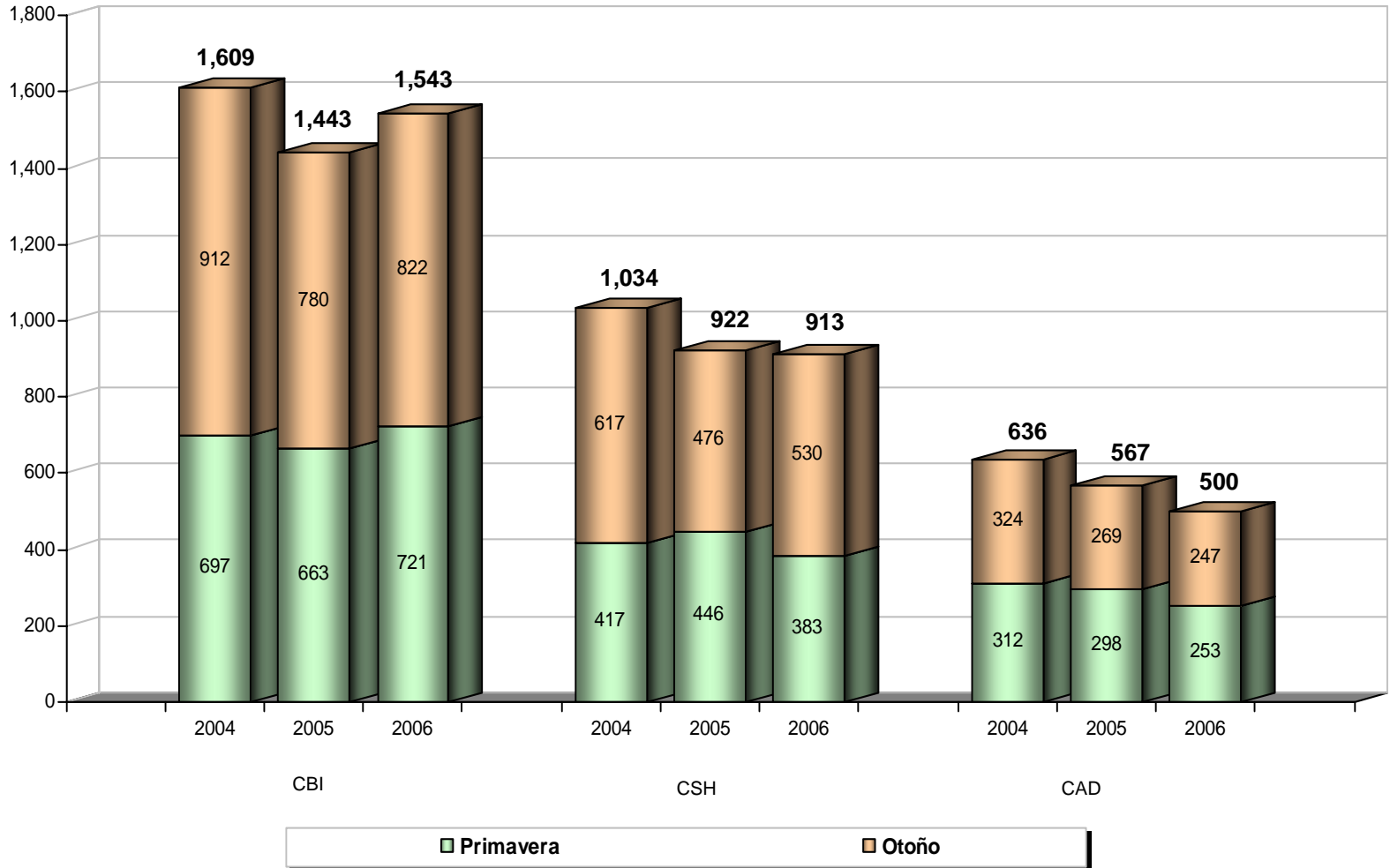
MATerno



La categoría *inscritos de primer ingreso* incluye a todos los alumnos admitidos que realizaron la inscripción a su primer trimestre.

Comparativo
Inscritos de primer ingreso
2004 a 2006

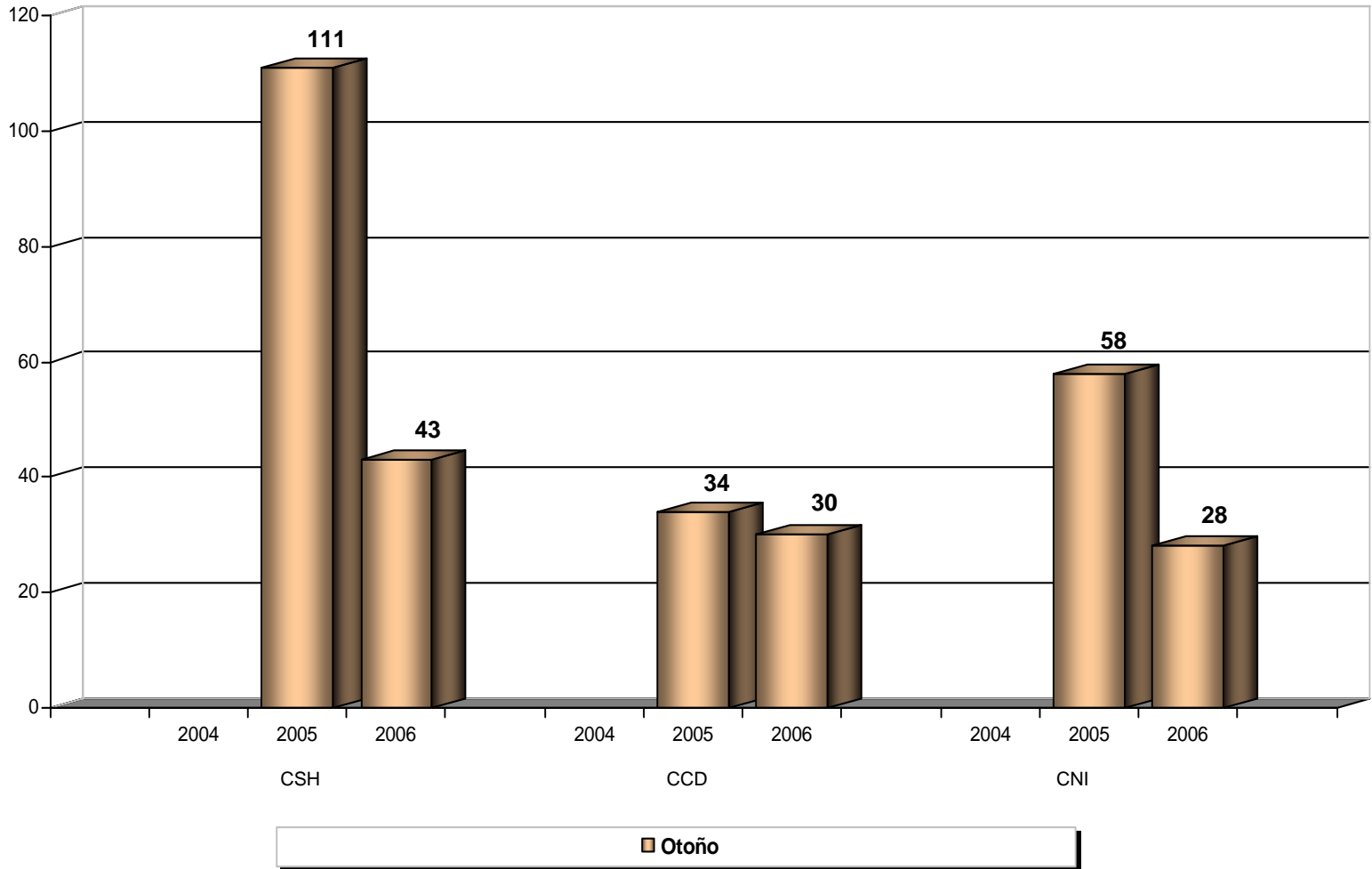
Inscritos de primer ingreso por periodo de inscripción Según División Unidad Azcapotzalco



La categoría *inscritos de primer ingreso* incluye a todos los alumnos admitidos que realizaron la inscripción a su primer trimestre. Se distinguen los trimestres de ingreso primavera y otoño.

Fuente: Dirección de Sistemas Escolares

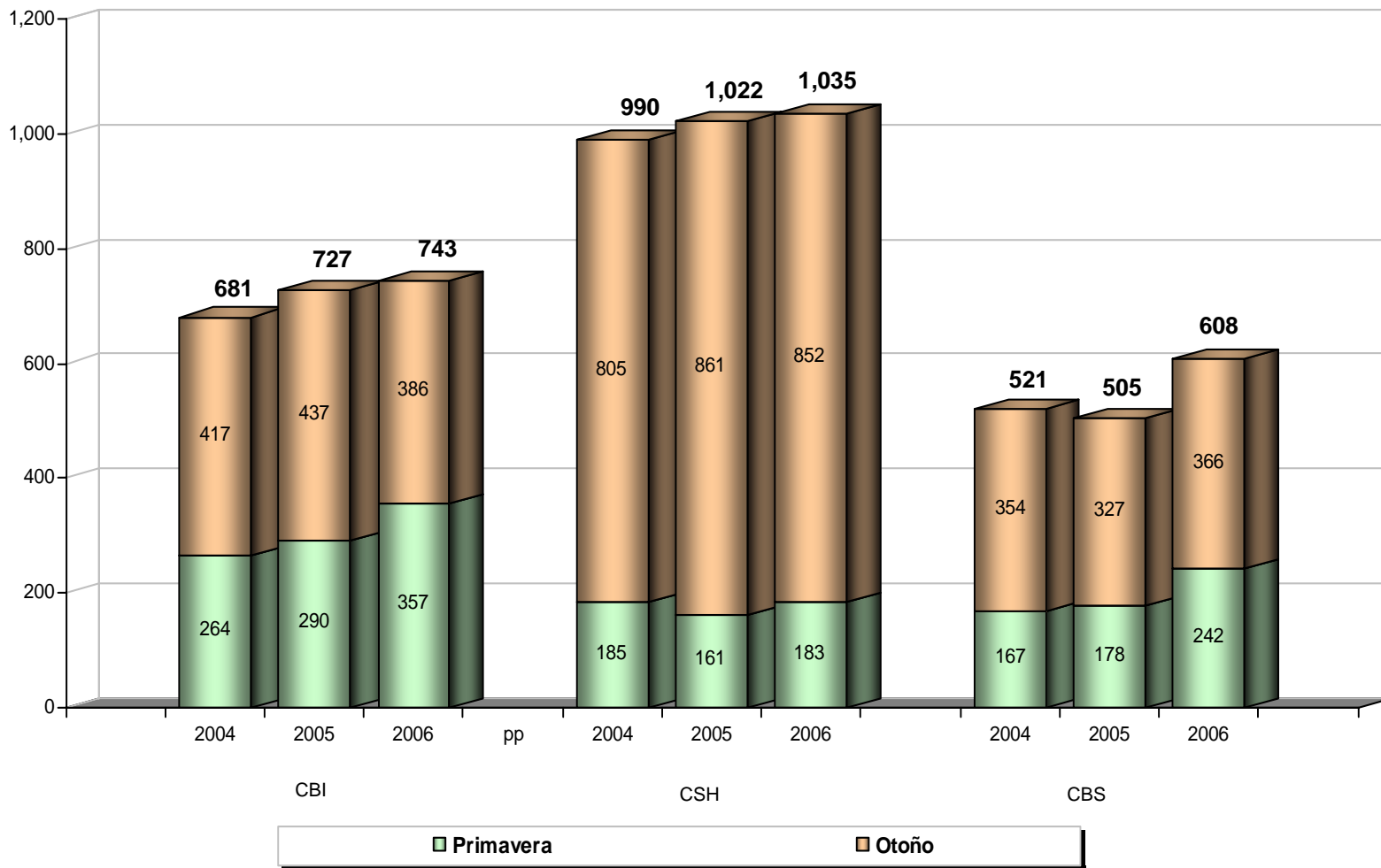
Inscritos de primer ingreso por periodo de inscripción Según División Unidad Cuajimalpa



La categoría *inscritos de primer ingreso* incluye a todos los alumnos admitidos que realizaron la inscripción a su primer trimestre. Se distinguen los trimestres de ingreso primavera y otoño.

Fuente: Dirección de Sistemas Escolares

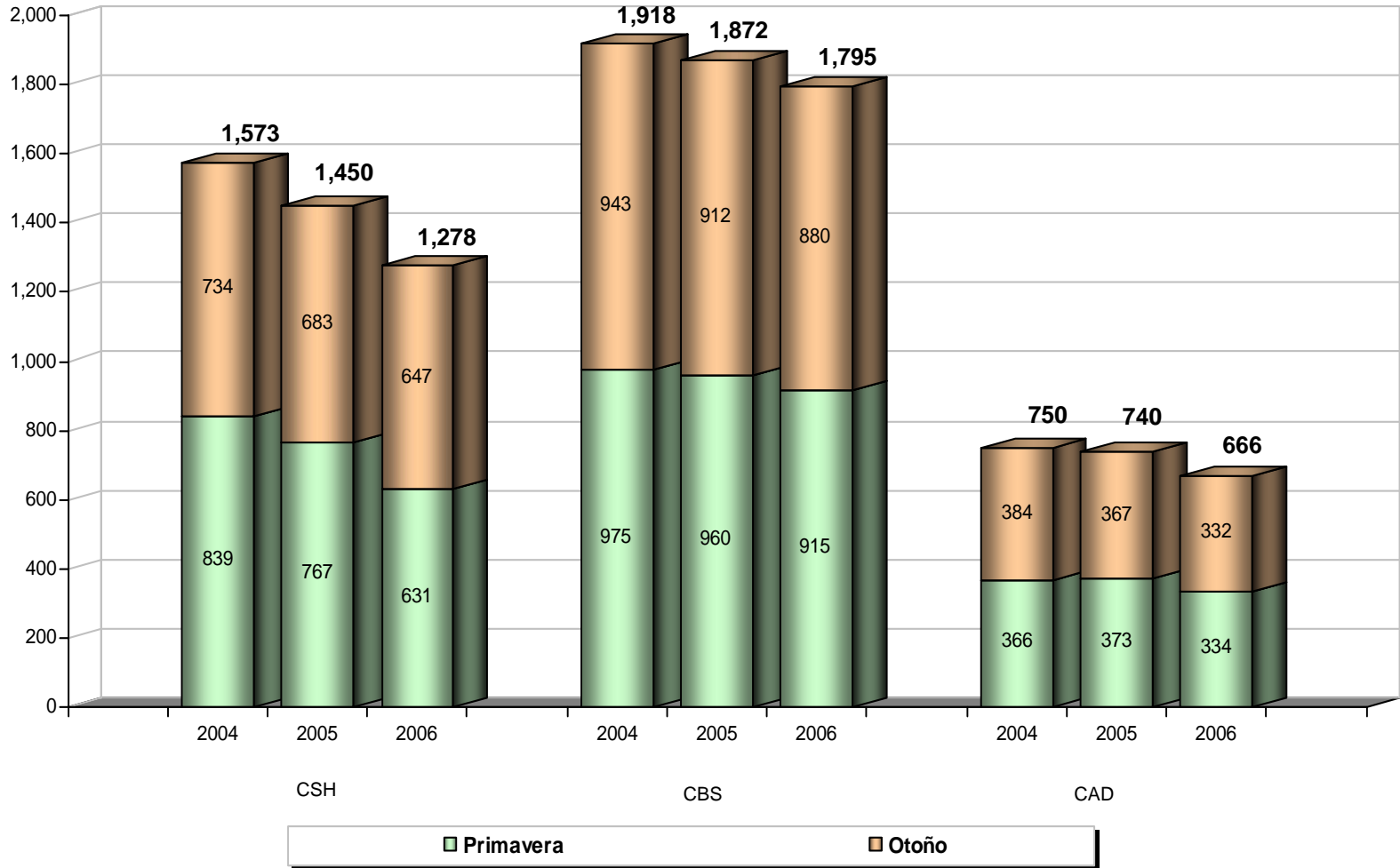
Inscritos de primer ingreso por periodo de inscripción Según División Unidad Iztapalapa



La categoría *inscritos de primer ingreso* incluye a todos los alumnos admitidos que realizaron la inscripción a su primer trimestre. Se distinguen los trimestres de ingreso primavera y otoño.

Fuente: Dirección de Sistemas Escolares

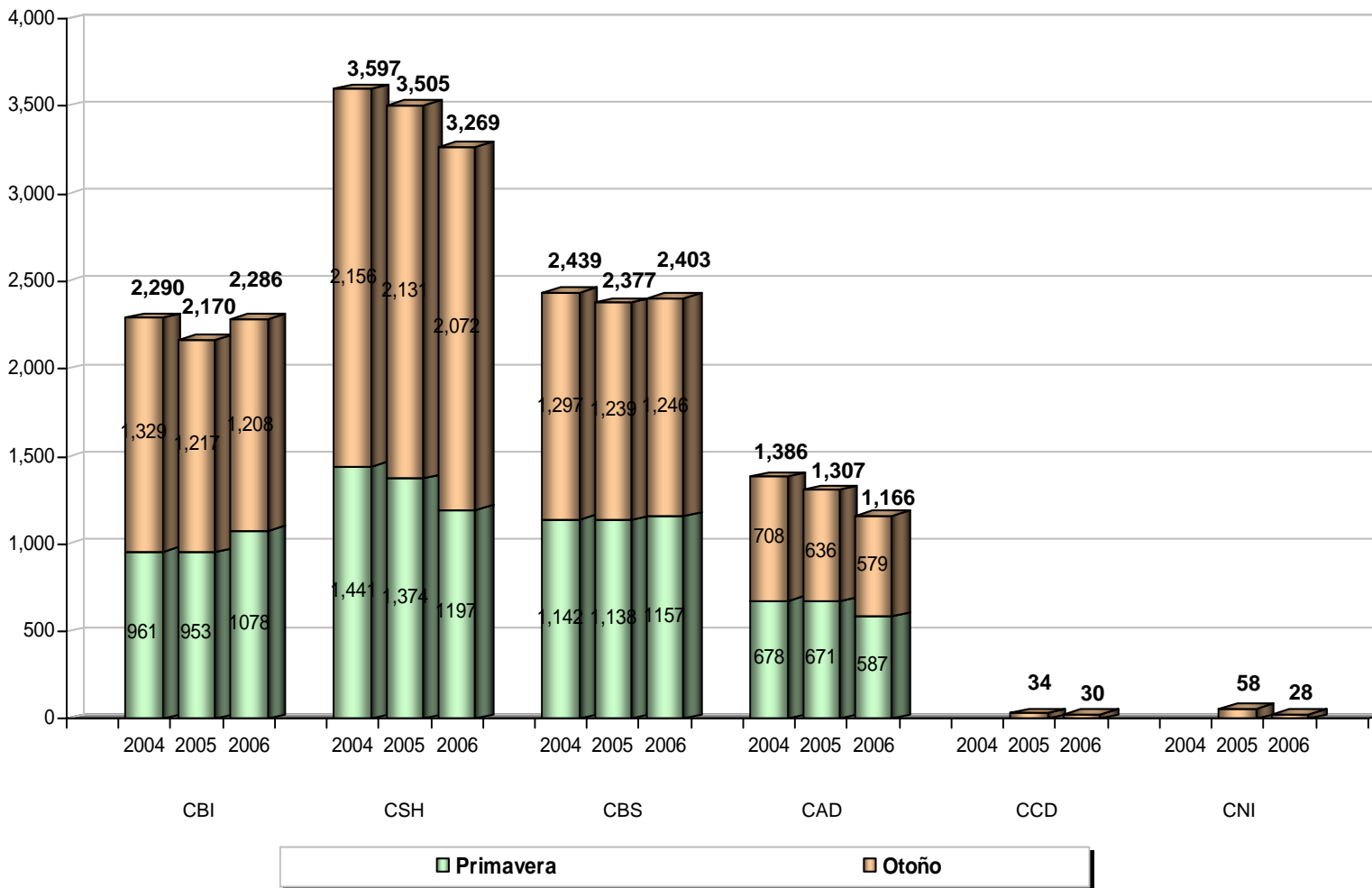
Inscritos de primer ingreso por periodo de inscripción Según Unidad y División Unidad Xochimilco



La categoría *inscritos de primer ingreso* incluye a todos los alumnos admitidos que realizaron la inscripción a su primer trimestre. Se distinguen los trimestres de ingreso primavera y otoño.

Fuente: Dirección de Sistemas Escolares

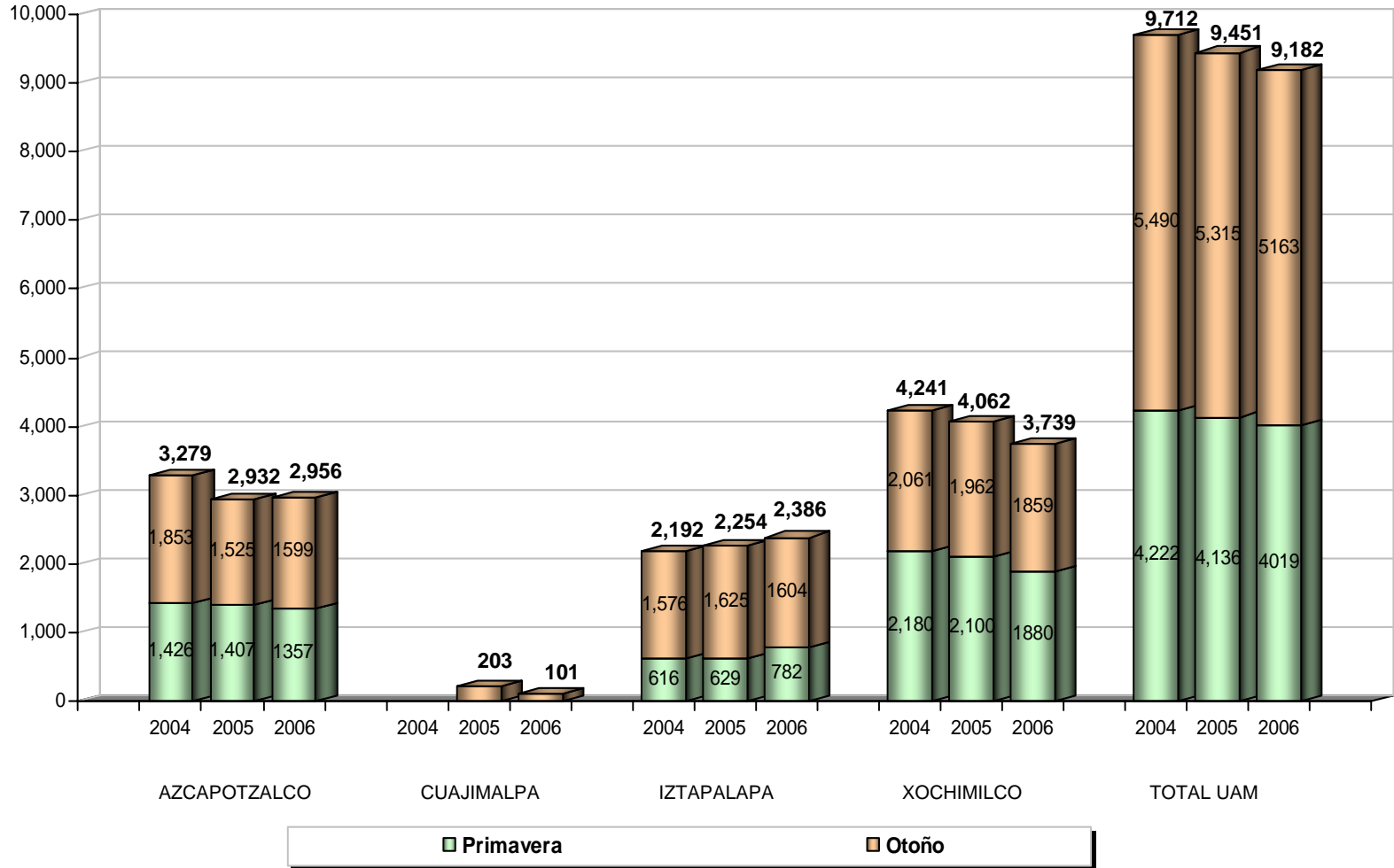
Inscritos de primer ingreso por periodo de inscripción Según División Total UAM



La categoría *inscritos de primer ingreso* incluye a todos los alumnos admitidos que realizaron la inscripción a su primer trimestre. Se distinguen los trimestres de ingreso primavera y otoño.

Fuente: Dirección de Sistemas Escolares

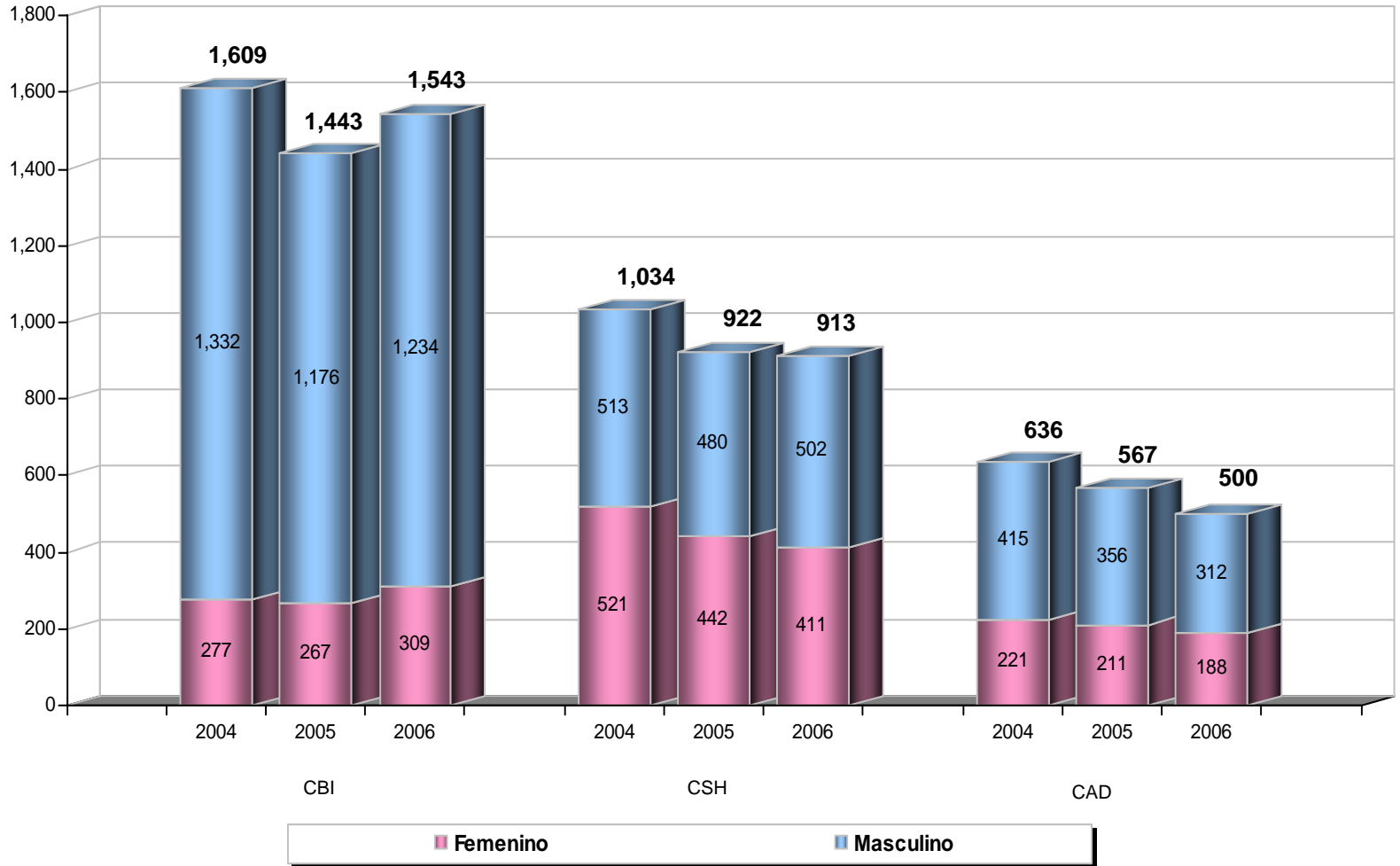
Inscritos de primer ingreso por periodo de inscripción Según Unidad y Total UAM



La categoría *inscritos de primer ingreso* incluye a todos los alumnos admitidos que realizaron la inscripción a su primer trimestre. Se distinguen los trimestres de ingreso primavera y otoño.

Fuente: Dirección de Sistemas Escolares

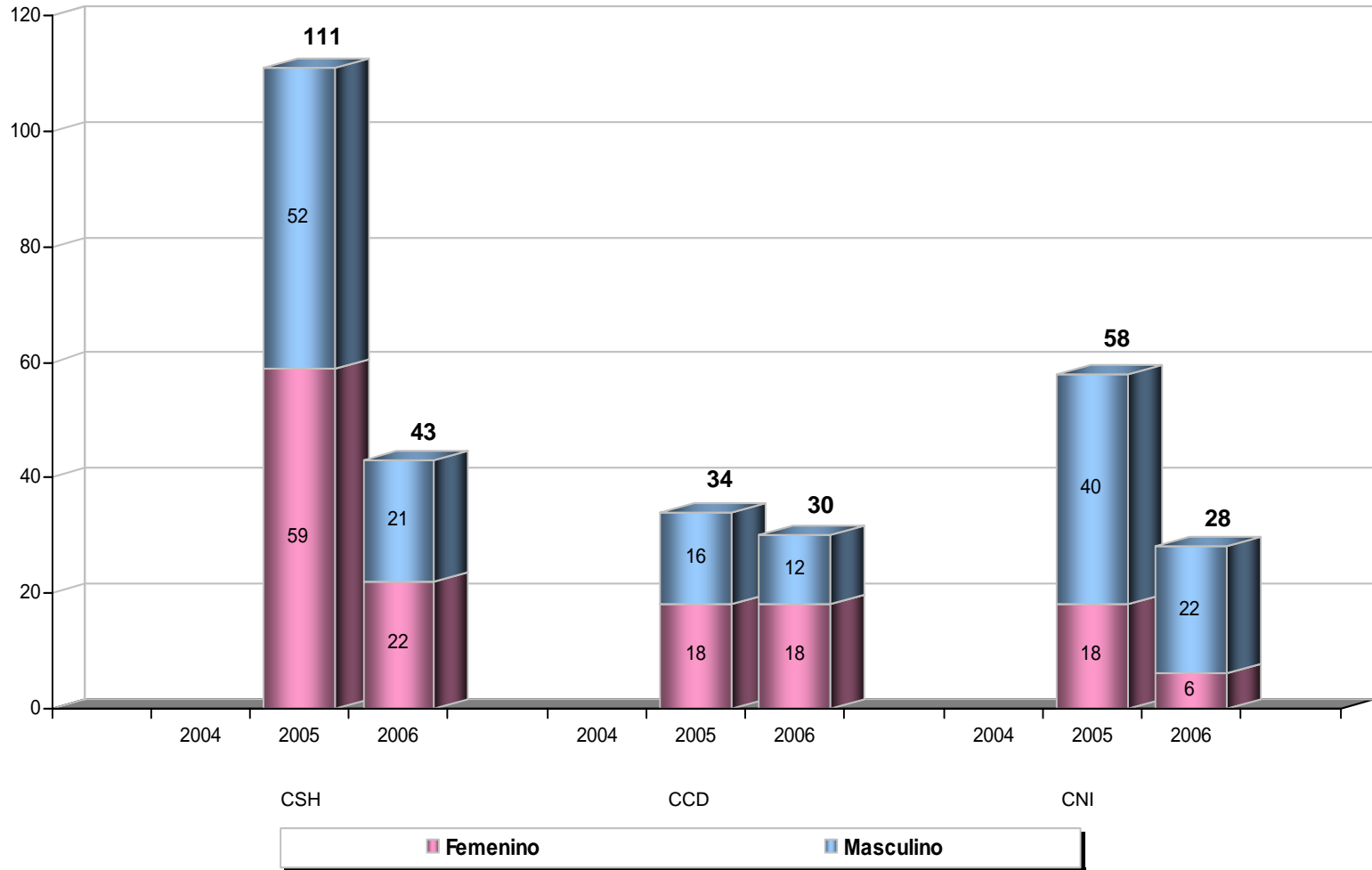
Inscritos de primer ingreso por género Según División Unidad Azcapotzalco



La categoría *inscritos de primer ingreso* incluye a todos los alumnos admitidos que realizaron la inscripción a su primer trimestre.

Fuente: Dirección de Sistemas Escolares

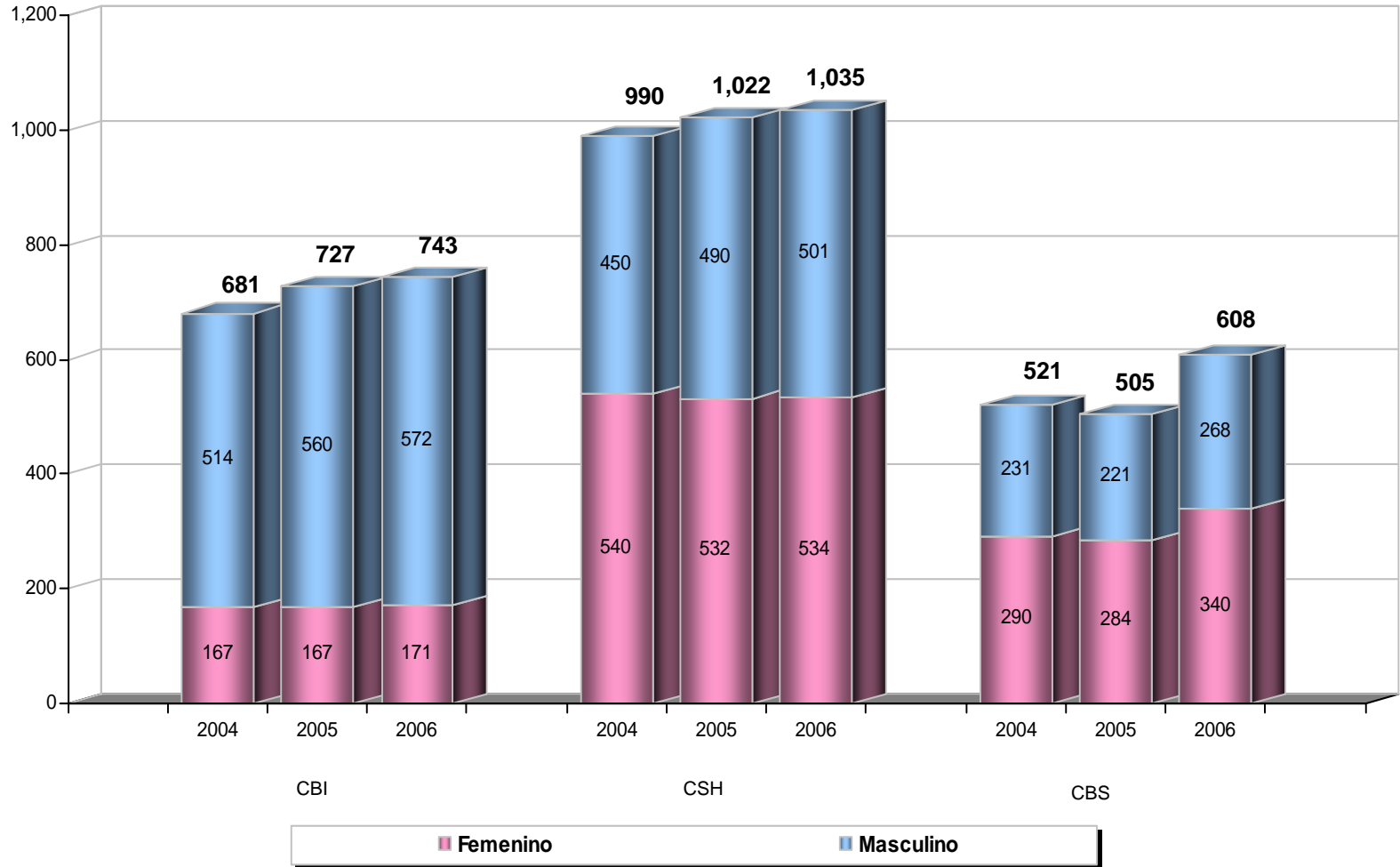
Inscritos de primer ingreso por género Según División Unidad Cuajimalpa



La categoría *inscritos de primer ingreso* incluye a todos los alumnos admitidos que realizaron la inscripción a su primer trimestre.

Fuente: Dirección de Sistemas Escolares

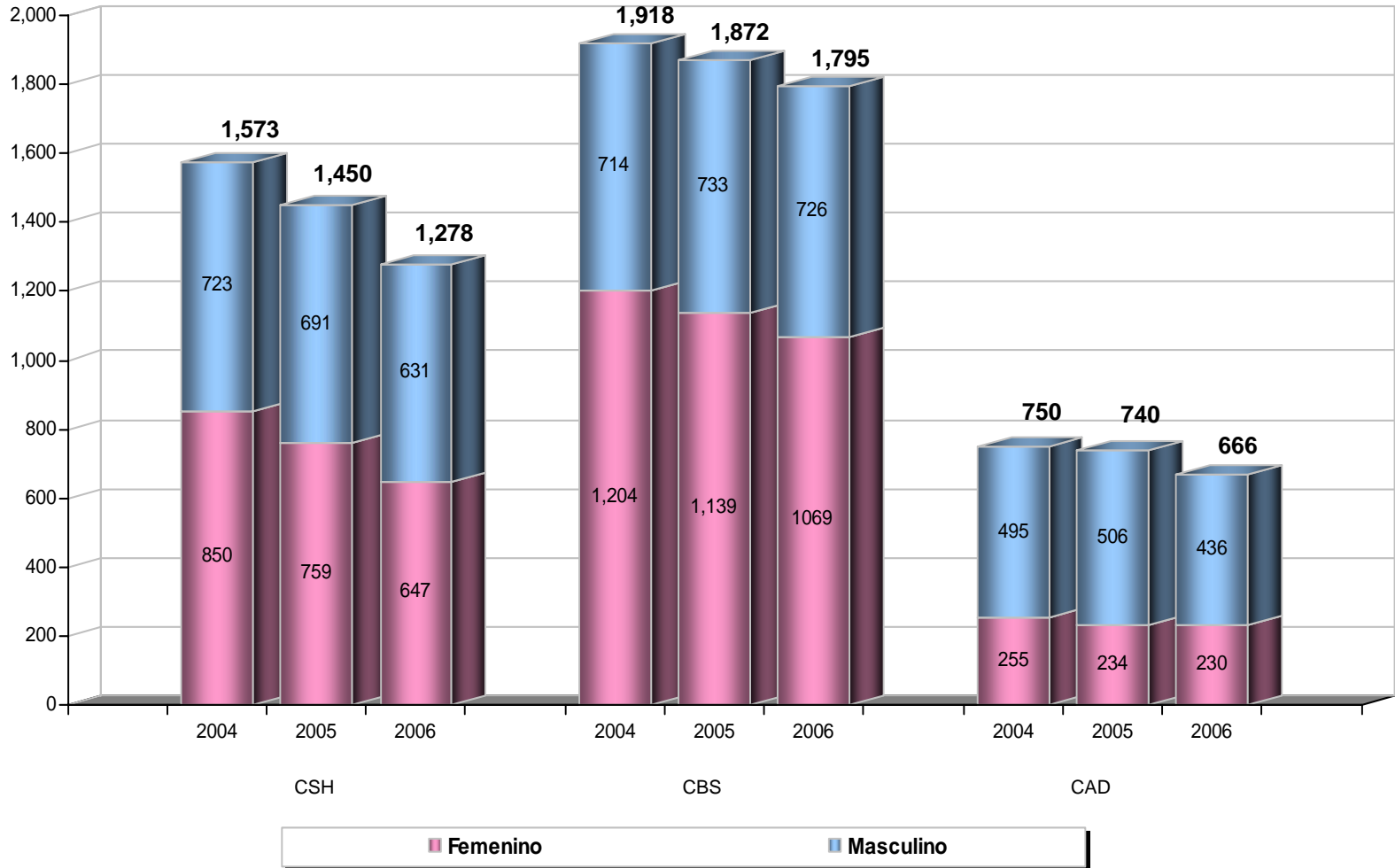
Inscritos de primer ingreso por género Según División Unidad Iztapalapa



La categoría *inscritos de primer ingreso* incluye a todos los alumnos admitidos que realizaron la inscripción a su primer trimestre.

Fuente: Dirección de Sistemas Escolares

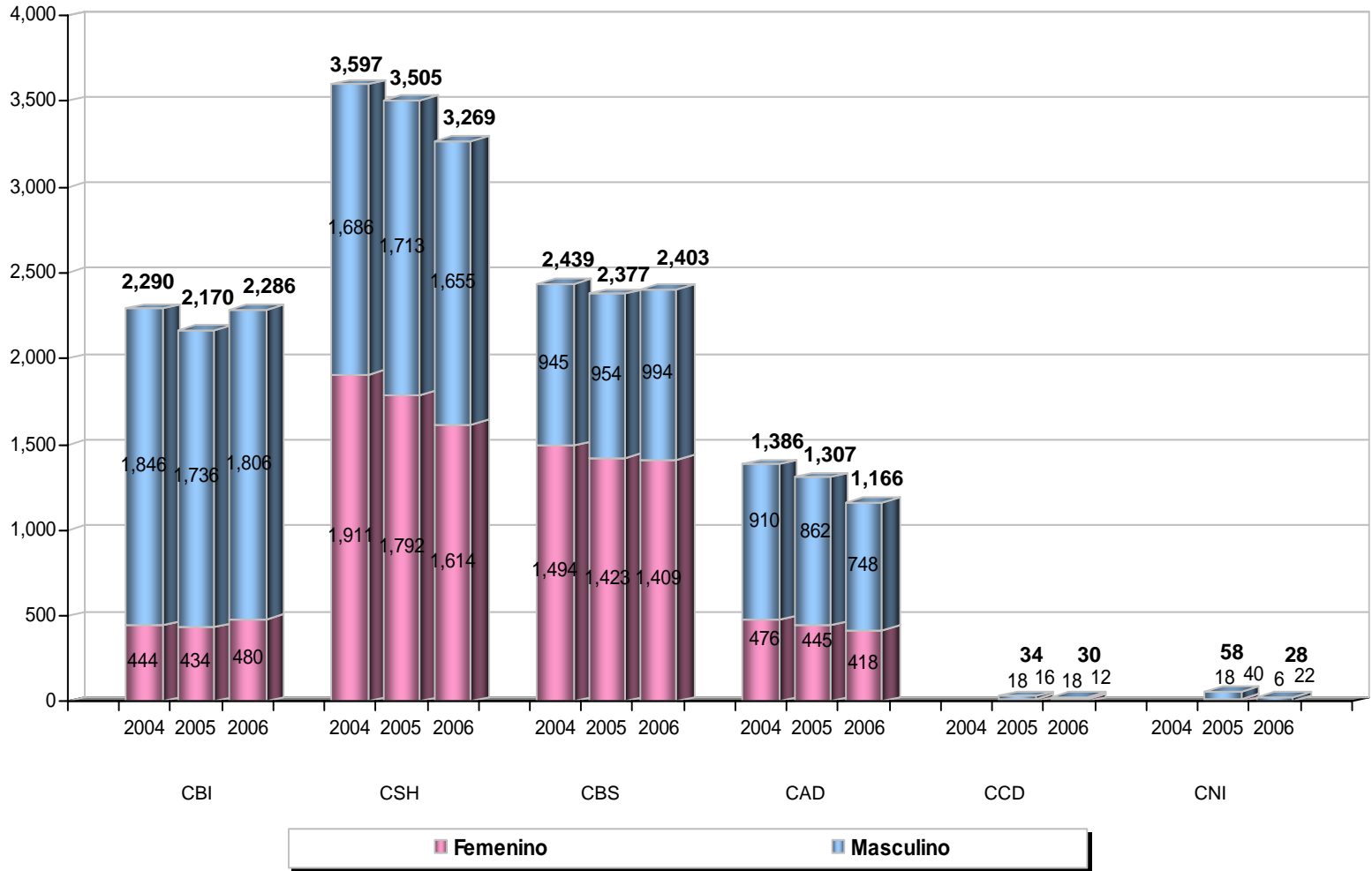
Inscritos de primer ingreso por género Según División Unidad Xochimilco



La categoría *inscritos de primer ingreso* incluye a todos los alumnos admitidos que realizaron la inscripción a su primer trimestre.

Fuente: Dirección de Sistemas Escolares

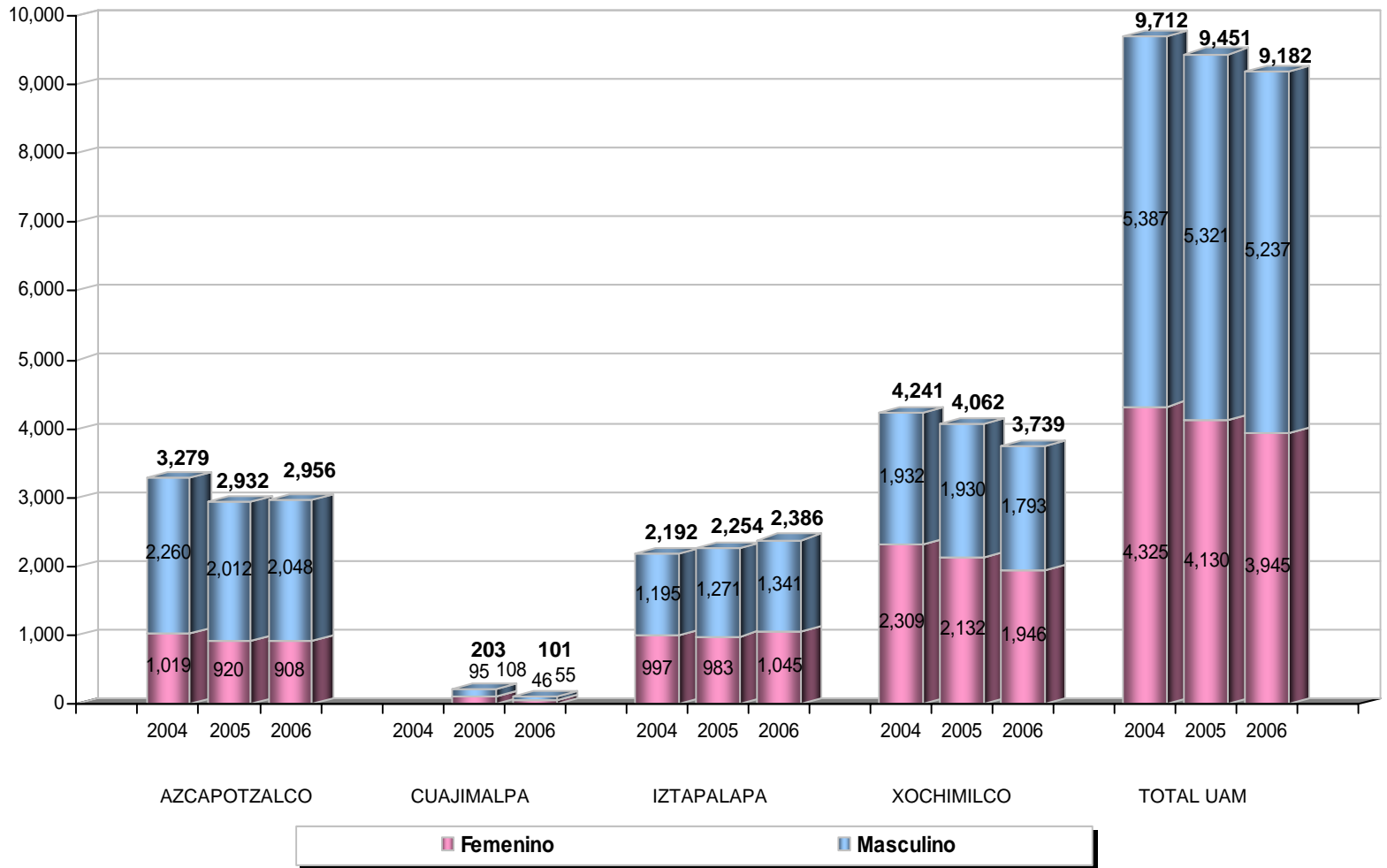
Inscritos de primer ingreso por género Según División Total UAM



La categoría *inscritos de primer ingreso* incluye a todos los alumnos admitidos que realizaron la inscripción a su primer trimestre.

Fuente: Dirección de Sistemas Escolares

Inscritos de primer ingreso por género Según Unidad y Total UAM

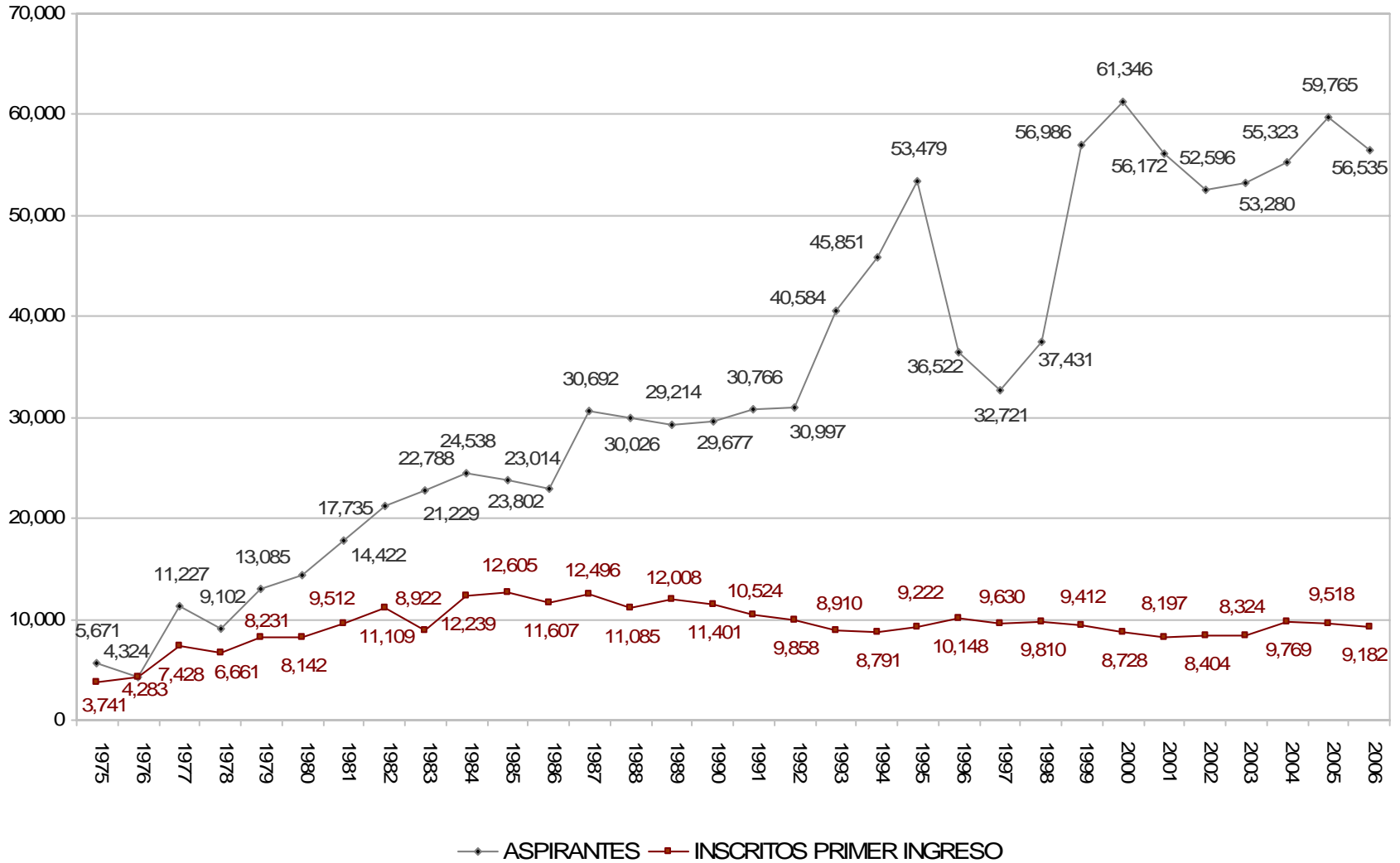


La categoría *inscritos de primer ingreso* incluye a todos los alumnos admitidos que realizaron la inscripción a su primer trimestre.

Fuente: Dirección de Sistemas Escolares

Aspirantes e inscritos de primer ingreso Histórico 1975-2006

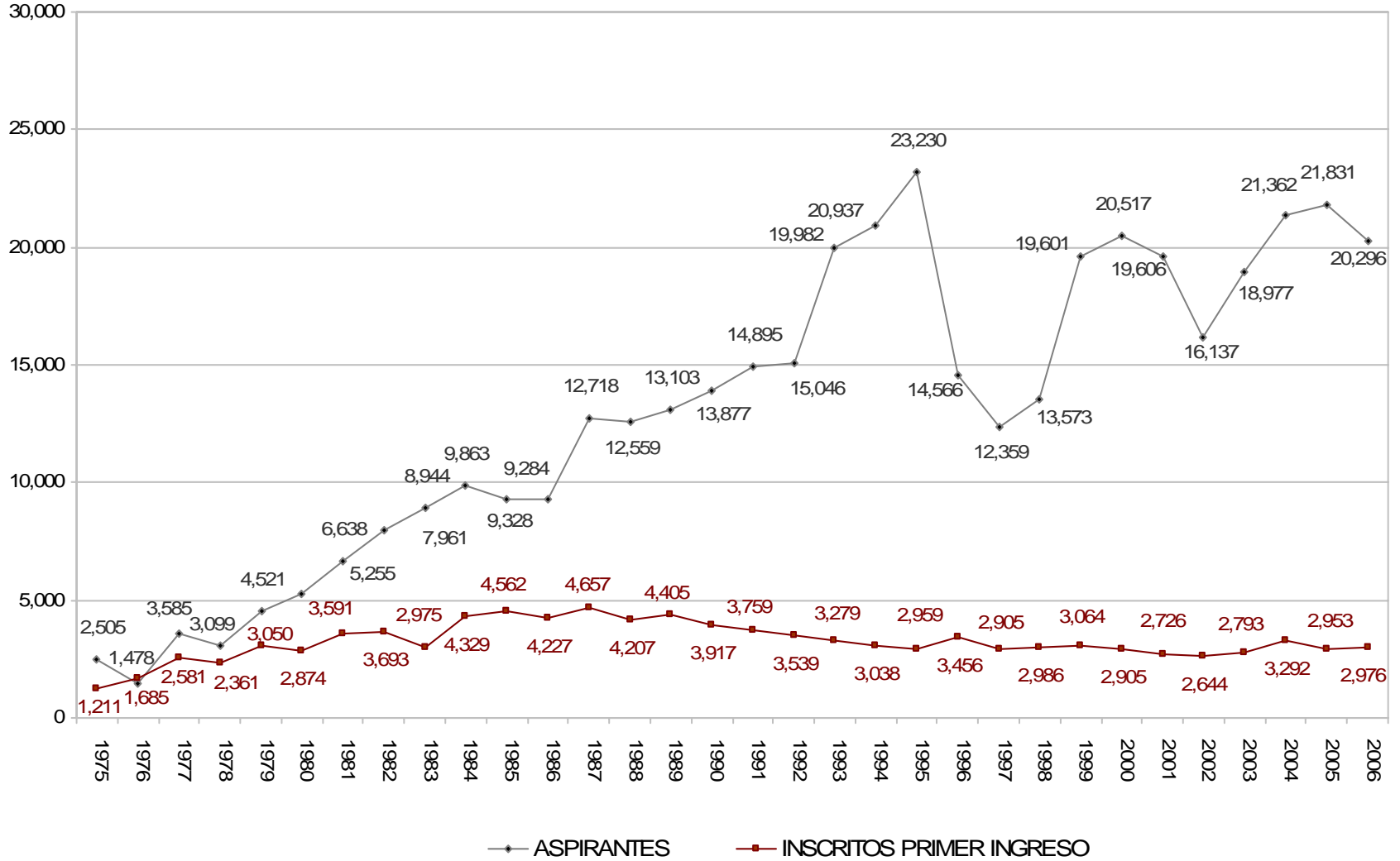
ASPIRANTES E INSCRITOS DE PRIMER INGRESO (1975-2006) TOTAL UAM



Los ASPIRANTES son los que presentaron examen

Fuente: Dirección de Planeación. Dirección de Sistemas Escolares

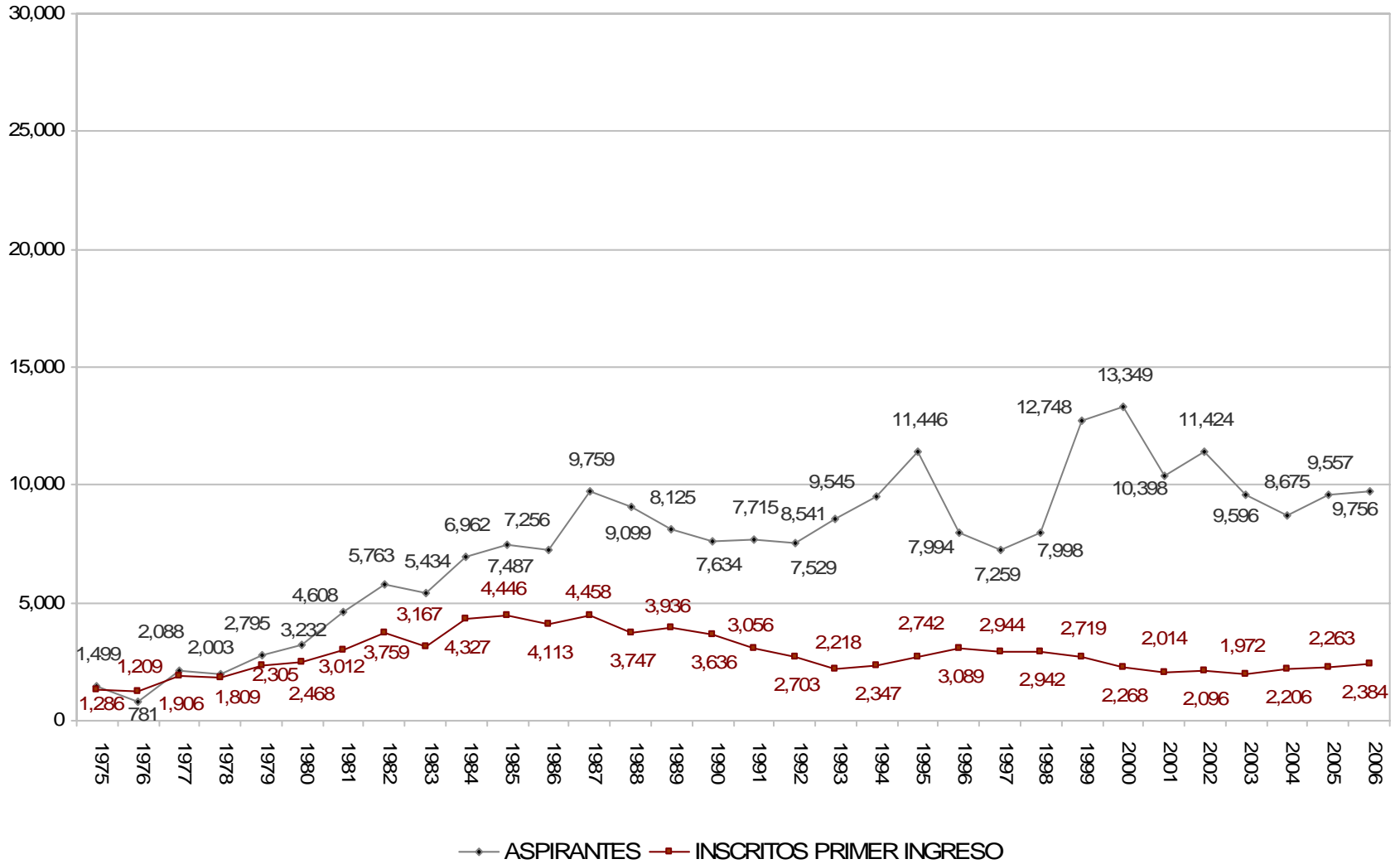
**ASPIRANTES E INSCRITOS DE PRIMER INGRESO
 (1975-2006)
 UNIDAD AZCAPOTZALCO**



Los ASPIRANTES son los que presentaron examen

Fuente: Dirección de Planeación. Dirección de Sistemas Escolares

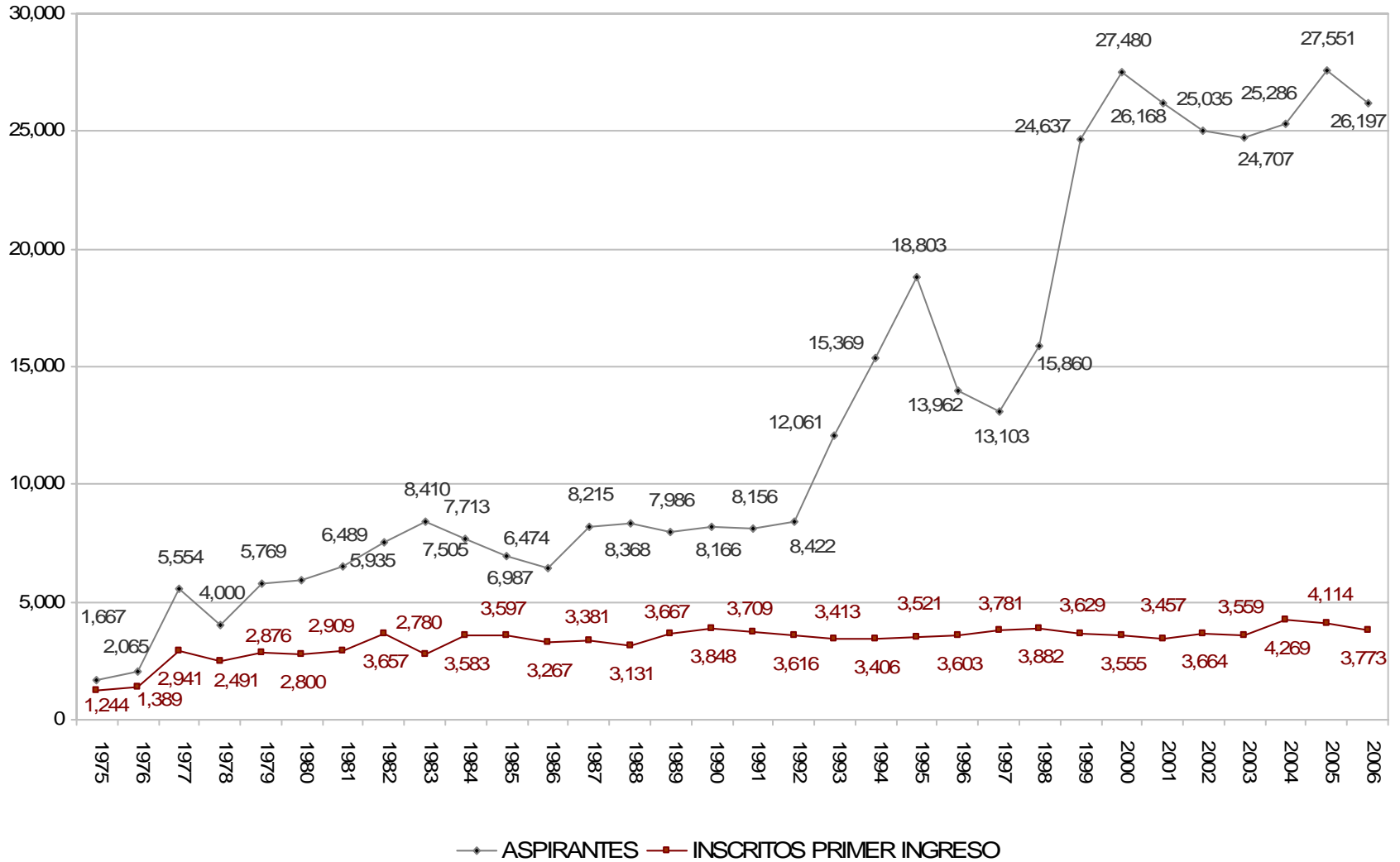
ASPIRANTES E INSCRITOS DE PRIMER INGRESO (1975-2006) UNIDAD IZTAPALAPA



Los ASPIRANTES son los que presentaron examen

Fuente: Dirección de Planeación. Dirección de Sistemas Escolares

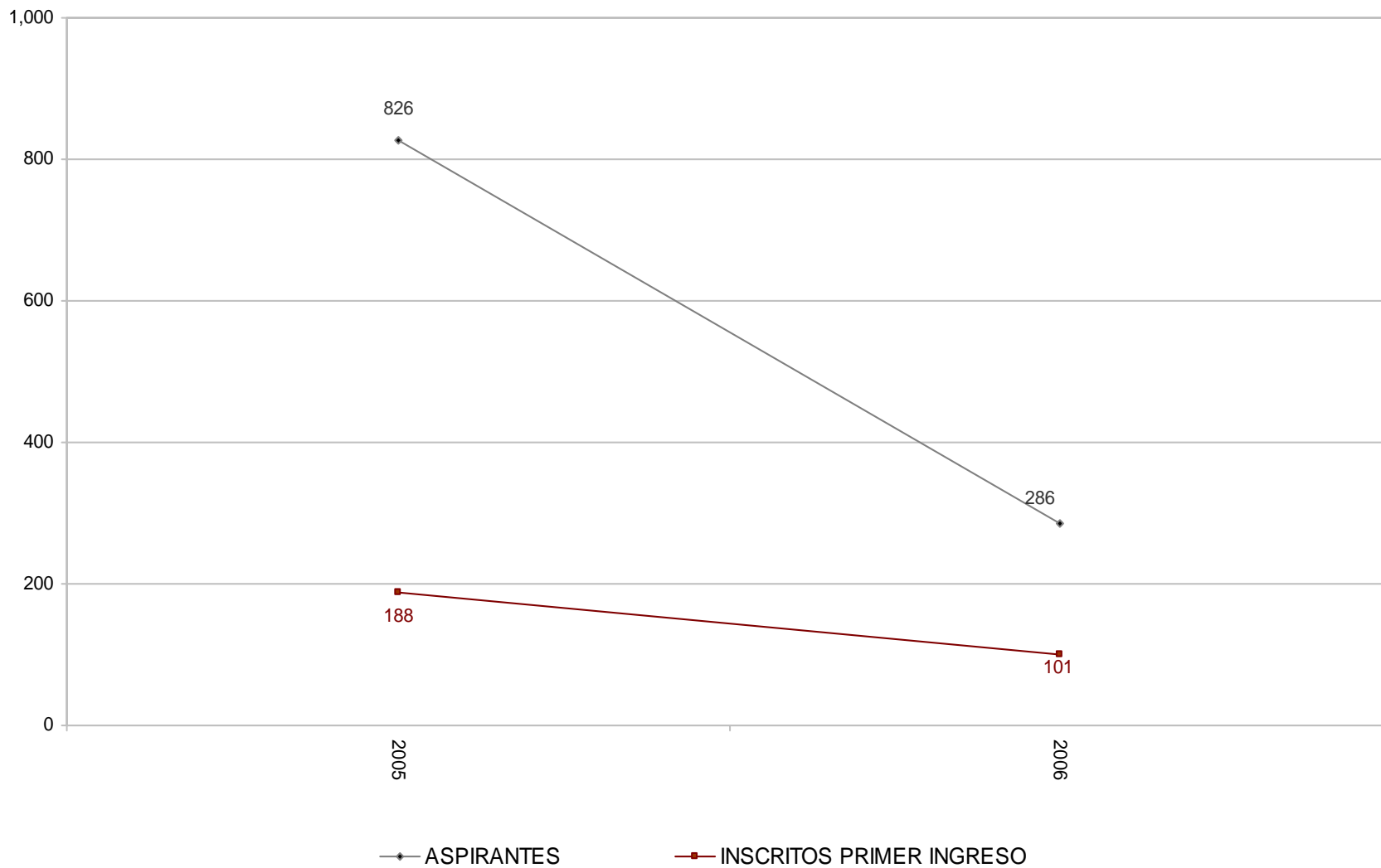
ASPIRANTES E INSCRITOS DE PRIMER INGRESO (1975-2006) UNIDAD XOCHIMILCO



Los ASPIRANTES son los que presentaron examen

Fuente: Dirección de Planeación. Dirección de Sistemas Escolares

ASPIRANTES E INSCRITOS DE PRIMER INGRESO (2005-2006) UNIDAD CUAJIMALPA



Los ASPIRANTES son los que presentaron examen

Fuente: Dirección de Planeación. Dirección de Sistemas Escolares

1.4
Licenciatura
Inscritos Primer Ingreso y Reinscritos

Inscritos de primer ingreso y reinscritos por género y trimestre por Unidad y División Total UAM

UNIDAD	INVIERNO			PRIMAVERA			OTOÑO		
	F	M	TOTAL	F	M	TOTAL	F	M	TOTAL
AZCAPOTZALCO	3,792	8,063	11,855	3,945	8,414	12,359	4,222	8,992	13,214
CBI	983	4,311	5,294	1,079	4,576	5,655	1,156	4,933	6,089
CSH	1,911	2,065	3,976	1,958	2,118	4,076	2,084	2,298	4,382
CAD	898	1,687	2,585	908	1,720	2,628	982	1,761	2,743
CUAJIMALPA	85	97	182	79	89	168	124	141	265
CCD	16	13	29	16	13	29	33	28	61
CNI	15	35	50	12	32	44	18	50	68
CSH	54	49	103	51	44	95	73	63	136
IZTAPALAPA	4,182	4,957	9,139	4,149	5,023	9,172	4,595	5,444	10,039
CBI	598	1,883	2,481	614	1,985	2,599	646	2,046	2,692
CSH	2,100	1,998	4,098	2,046	1,953	3,999	2,347	2,230	4,577
CBS	1,484	1,076	2,560	1,489	1,085	2,574	1,602	1,168	2,770
XOCHIMILCO	6,855	6,094	12,949	7,234	6,554	13,788	7,552	6,675	14,227
CSH	2,511	2,095	4,606	2,565	2,219	4,784	2,643	2,272	4,915
CBS	3,566	2,340	5,906	3,876	2,591	6,467	4,107	2,650	6,757
CAD	778	1,659	2,437	793	1,744	2,537	802	1,753	2,555
UAM	14,914	19,211	34,125	15,407	20,080	35,487	16,493	21,252	37,745
CBI	1,581	6,194	7,775	1,693	6,561	8,254	1,802	6,979	8,781
CSH	6,576	6,207	12,783	6,620	6,334	12,954	7,147	6,863	14,010
CBS	5,050	3,416	8,466	5,365	3,676	9,041	5,709	3,818	9,527
CAD	1,676	3,346	5,022	1,701	3,464	5,165	1,784	3,514	5,298
CCD	16	13	29	16	13	29	33	28	61
CNI	15	35	50	12	32	44	18	50	68

La categoría de *inscritos de primer ingreso y reinscritos* abarca a todos los alumnos que se inscribieron al trimestre correspondiente, en el caso del trimestre invierno no hay inscripción de primer ingreso.

Inscritos de primer ingreso y reinscritos por género y trimestre según plan de estudios Unidad Azcapotzalco

PLAN DE ESTUDIOS	AZCAPOTZALCO								
	INVIERNO			PRIMAVERA			OTOÑO		
	FEMENINO	MASCULINO	TOTAL	FEMENINO	MASCULINO	TOTAL	FEMENINO	MASCULINO	TOTAL
ING. AMBIENTAL	142	150	292	160	154	314	181	158	339
ING. CIVIL	46	386	432	49	400	449	53	427	480
ING. ELÉCTRICA	10	265	275	10	259	269	8	273	281
ING. FÍSICA	47	169	216	48	165	213	50	174	224
ING. INDUSTRIAL	227	695	922	232	716	948	253	795	1,048
ING. MECÁNICA	33	612	645	36	645	681	37	661	698
ING. METALÚRGICA	18	57	75	17	52	69	29	68	97
ING. QUÍMICA	243	294	537	260	308	568	258	324	582
ING. ELECTRÓNICA	109	1,090	1,199	128	1,143	1,271	118	1,178	1,296
ING. COMPUTACIÓN	108	593	701	139	734	873	169	875	1,044
CBI	983	4,311	5,294	1,079	4,576	5,655	1,156	4,933	6,089
ADMINISTRACIÓN	523	502	1,025	522	521	1,043	551	562	1,113
DERECHO	677	828	1,505	699	822	1,521	737	904	1,641
ECONOMÍA	313	371	684	330	394	724	357	412	769
SOCIOLOGÍA	398	364	762	407	381	788	439	420	859
CSH	1,911	2,065	3,976	1,958	2,118	4,076	2,084	2,298	4,382
ARQUITECTURA	288	786	1,074	303	810	1,113	332	843	1,175
DISEÑO DE LA COMUNICACIÓN GRÁFICA	398	561	959	380	574	954	400	562	962
DISEÑO INDUSTRIAL	212	340	552	225	336	561	250	356	606
CAD	898	1,687	2,585	908	1,720	2,628	982	1,761	2,743
AZCAPOTZALCO	3,792	8,063	11,855	3,945	8,414	12,359	4,222	8,992	13,214

La categoría de *inscritos de primer ingreso y reinscritos* abarca a todos los alumnos que se inscribieron al trimestre correspondiente, en el caso del trimestre invierno no hay inscripción de primer ingreso.

Inscritos de primer ingreso y reinscritos por género y trimestre según plan de estudios Unidad Cuajimalpa

LICENCIATURA	CUAJIMALPA								
	INVIERNO			PRIMAVERA			OTOÑO		
	FEMENINO	MASCULINO	TOTAL	FEMENINO	MASCULINO	TOTAL	FEMENINO	MASCULINO	TOTAL
DISEÑO	16	13	29	16	13	29	33	28	61
CCD	16	13	29	16	13	29	33	28	61
INGENIERÍA EN COMPUTACIÓN	12	28	40	10	26	36	15	43	58
MATEMÁTICAS APLICADAS	3	7	10	2	6	8	3	7	10
CNI	15	35	50	12	32	44	18	50	68
ADMINISTRACIÓN	28	24	52	26	22	48	49	41	90
DERECHO	26	25	51	25	22	47	24	22	46
CSH	54	49	103	51	44	95	73	63	136
CUAJIMALPA	85	97	182	79	89	168	124	141	265

La categoría de *inscritos de primer ingreso y reinscritos* abarca a todos los alumnos que se inscribieron al trimestre correspondiente, en el caso del trimestre invierno no hay inscripción de primer ingreso.

Fuente: Dirección de Sistemas Escolares

Inscritos de primer ingreso y reinscritos por género y trimestre según plan de estudios Unidad Iztapalapa

LICENCIATURA	IZTAPALAPA								
	INVIERNO			PRIMAVERA			OTOÑO		
	FEMENINO	MASCULINO	TOTAL	FEMENINO	MASCULINO	TOTAL	FEMENINO	MASCULINO	TOTAL
ING. BIOMÉDICA	135	281	416	143	301	444	144	308	452
ING. HIDROLÓGICA	12	42	54	13	42	55	15	38	53
ING. QUÍMICA	88	132	220	96	141	237	106	157	263
ING. EN ENERGÍA	28	145	173	28	156	184	26	154	180
FÍSICA	32	111	143	31	110	141	33	109	142
ING. ELECTRÓNICA	37	438	475	34	461	495	35	492	527
MATEMÁTICAS	114	169	283	119	184	303	129	196	325
QUÍMICA	31	33	64	30	36	66	32	34	66
COMPUTACIÓN	121	532	653	120	554	674	126	558	684
CBI	598	1,883	2,481	614	1,985	2,599	646	2,046	2,692
ADMINISTRACIÓN	429	453	882	469	475	944	487	485	972
ANTROPOLOGÍA SOCIAL	130	98	228	120	85	205	146	113	259
LETRAS HISPÁNICAS	152	118	270	141	115	256	168	137	305
FILOSOFÍA	100	192	292	97	182	279	115	215	330
ECONOMÍA	173	213	386	152	194	346	186	226	412
SOCIOLOGÍA	210	147	357	202	142	344	239	166	405
HISTORIA	159	204	363	150	190	340	168	233	401
LINGÜÍSTICA	74	45	119	72	44	116	81	60	141
CIENCIA POLÍTICA	160	222	382	138	202	340	176	253	429
PSICOLOGÍA SOCIAL	454	261	715	447	280	727	500	289	789
GEOGRAFÍA HUMANA	59	45	104	58	44	102	81	53	134
CSH	2,100	1,998	4,098	2,046	1,953	3,999	2,347	2,230	4,577
BIOLOGÍA	241	183	424	266	198	464	280	205	485
BIOLOGÍA EXPERIMENTAL	275	196	471	270	207	477	284	217	501
HIDROBIOLOGÍA	117	72	189	115	63	178	138	78	216
PRODUCCIÓN ANIMAL	36	46	82	31	39	70	31	52	83
ING. BIOQUÍMICA INDUSTRIAL	317	309	626	317	302	619	341	328	669
ING. DE LOS ALIMENTOS	498	270	768	490	276	766	528	288	816
CBS	1,484	1,076	2,560	1,489	1,085	2,574	1,602	1,168	2,770
IZTAPALAPA	4,182	4,957	9,139	4,149	5,023	9,172	4,595	5,444	10,039

La categoría de *inscritos de primer ingreso y reinscritos* abarca a todos los alumnos que se inscribieron al trimestre correspondiente, en el caso del trimestre invierno no hay inscripción de primer ingreso.

Inscritos de primer ingreso y reinscritos por género y trimestre según plan de estudios Unidad Xochimilco

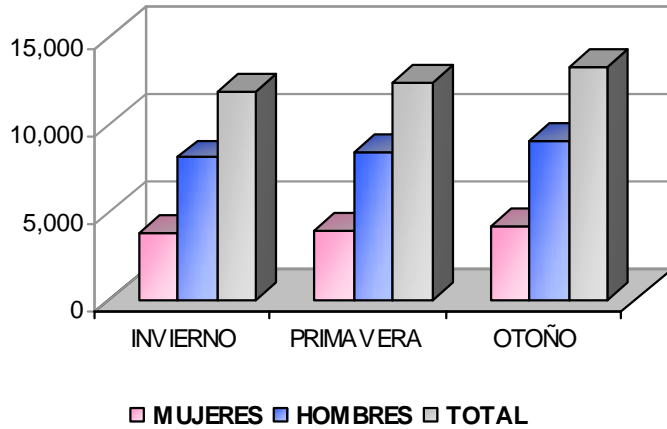
LICENCIATURA	XOCHIMILCO								
	INVIERNO			PRIMAVERA			OTOÑO		
	FEMENINO	MASCULINO	TOTAL	FEMENINO	MASCULINO	TOTAL	FEMENINO	MASCULINO	TOTAL
ADMINISTRACIÓN	324	345	669	349	363	712	343	372	715
COMUNICACIÓN SOCIAL	440	456	896	452	472	924	466	488	954
ECONOMÍA	232	283	515	249	343	592	284	351	635
PSICOLOGÍA	1,022	563	1,585	1,032	557	1,589	1,038	571	1,609
SOCIOLOGÍA	400	324	724	389	346	735	402	338	740
POLÍTICA Y GESTIÓN SOCIAL	93	124	217	94	138	232	110	152	262
CSH	2,511	2,095	4,606	2,565	2,219	4,784	2,643	2,272	4,915
BIOLOGÍA	417	253	670	447	280	727	485	308	793
ENFERMERÍA	386	73	459	414	83	497	449	90	539
ESTOMATOLOGÍA	619	311	930	664	328	992	690	330	1,020
QUÍMICA FARMACÉUTICA BIOLÓGICA	588	463	1,051	622	512	1,134	673	519	1,192
MEDICINA VETERINARIA Y ZOOTECNIA	568	495	1,063	630	541	1,171	680	551	1,231
AGRONOMÍA	167	164	331	193	206	399	183	204	387
MEDICINA	397	485	882	440	542	982	459	536	995
NUTRICIÓN	424	96	520	466	99	565	488	112	600
CBS	3,566	2,340	5,906	3,876	2,591	6,467	4,107	2,650	6,757
ARQUITECTURA	310	765	1,075	322	833	1,155	313	797	1,110
DISEÑO DE LA COMUNICACIÓN GRÁFICA	216	340	556	203	367	570	204	371	575
DISEÑO INDUSTRIAL	165	360	525	166	362	528	173	378	551
PLANEACIÓN TERRITORIAL	87	194	281	102	182	284	112	207	319
CAD	778	1,659	2,437	793	1,744	2,537	802	1,753	2,555
XOCHIMILCO	6,855	6,094	12,949	7,234	6,554	13,788	7,552	6,675	14,227

La categoría de *inscritos de primer ingreso y reinscritos* abarca a todos los alumnos que se inscribieron al trimestre correspondiente, en el caso del trimestre invierno no hay inscripción de primer ingreso.

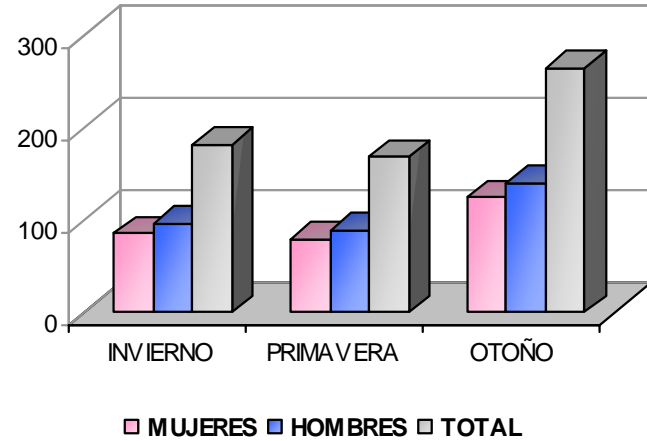
Fuente: Dirección de Sistemas Escolares

Inscritos de primer ingreso y reinscritos por género y trimestre por Unidad

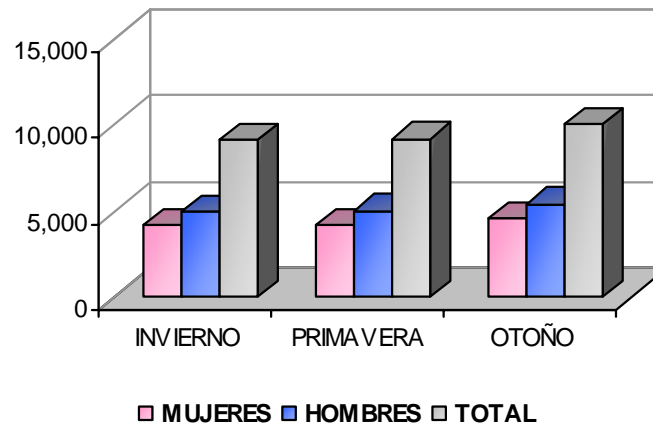
AZCAPOTZALCO



CUAJIMALPA



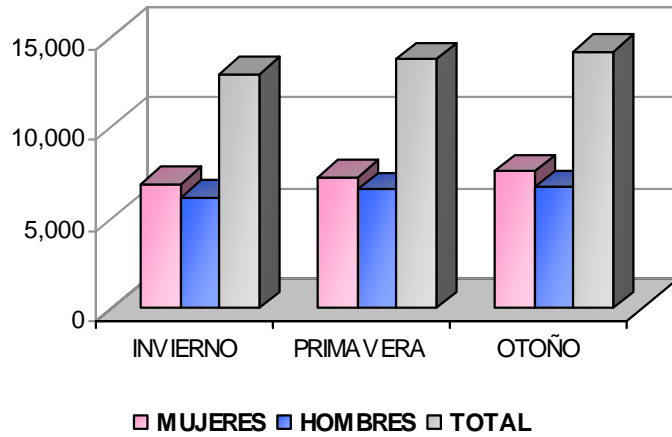
IZTAPALAPA



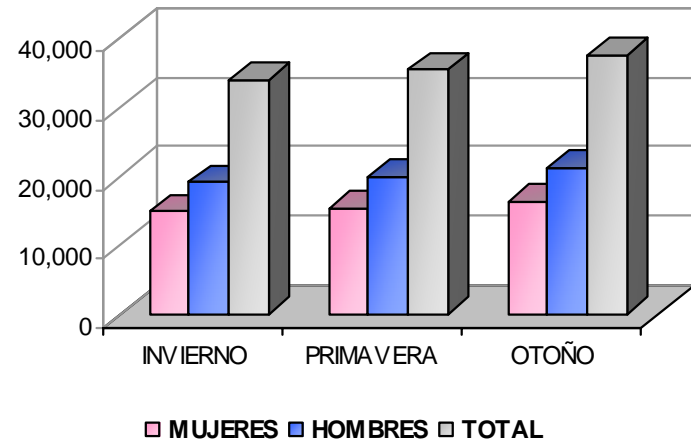
La categoría de *inscritos de primer ingreso y reinscritos* abarca a todos los alumnos que se inscribieron al trimestre correspondiente, en el caso del trimestre invierno no hay inscripción de primer ingreso.

Inscritos de primer ingreso y reinscritos por género y trimestre por Unidad

XOCHIMILCO



UAM



La categoría de *inscritos de primer ingreso y reinscritos* abarca a todos los alumnos que se inscribieron al trimestre correspondiente, en el caso del trimestre invierno no hay inscripción de primer ingreso.

1.5
Licenciatura
Alumnos que registraron actividad académica en 2006

Alumnos que registraron actividad académica durante el año por género

PLAN DE ESTUDIOS	MUJERES	HOMBRES	TOTAL
AZCAPOTZALCO	4,915	10,601	15,516
CBI	1,339	5,800	7,139
CSH	2,454	2,718	5,172
CAD	1,122	2,083	3,205
CUAJIMALPA	133	154	287
CSH	78	70	148
CCD	34	27	61
CNI	21	57	78
IZTAPALAPA	5,469	6,627	12,096
CBI	788	2,544	3,332
CSH	2,810	2,682	5,492
CBS	1,871	1,401	3,272
XOCHIMILCO	9,144	8,405	17,549
CSH	3,312	2,954	6,266
CBS	4,781	3,167	7,948
CAD	1,051	2,284	3,335
UAM	19,661	25,787	45,448
CBI	2,127	8,344	10,471
CSH	8,654	8,424	17,078
CBS	6,652	4,568	11,220
CAD	2,173	4,367	6,540
CCD	34	27	61
CNI	21	57	78

La categoría *alumnos que registraron actividad académica durante el año* está compuesta por los alumnos que se inscribieron al menos una vez en el año de referencia.

Alumnos que registraron actividad académica durante el año por género, según plan de estudios Unidad Azcapotzalco

PLAN DE ESTUDIOS	MUJERES	HOMBRES	TOTAL
INGENIERÍA AMBIENTAL	203	191	394
INGENIERÍA CIVIL	63	505	568
INGENIERÍA ELÉCTRICA	12	338	350
INGENIERÍA FÍSICA	56	214	270
INGENIERÍA INDUSTRIAL	289	920	1,209
INGENIERÍA MECÁNICA	44	801	845
INGENIERÍA METALÚRGICA	30	80	110
INGENIERÍA QUÍMICA	306	382	688
INGENIERÍA ELECTRÓNICA	147	1,423	1,570
INGENIERÍA EN COMPUTACIÓN	189	946	1,135
CBI	1,339	5,800	7,139
ADMINISTRACIÓN	647	658	1,305
DERECHO	861	1,085	1,946
ECONOMÍA	414	488	902
SOCIOLOGÍA	532	487	1,019
CSH	2,454	2,718	5,172
ARQUITECTURA	377	986	1,363
DISEÑO DE LA COMUNICACIÓN GRÁFICA	466	682	1,148
DISEÑO INDUSTRIAL	279	415	694
CAD	1,122	2,083	3,205
AZCAPOTZALCO	4,915	10,601	15,516

La categoría *alumnos que registraron actividad académica durante el año* está compuesta por los alumnos que se inscribieron al menos una vez en el año de referencia.

Fuente: Dirección de Sistemas Escolares

Alumnos que registraron actividad académica durante el año por género, según plan de estudios Unidad Cuajimalpa

PLAN DE ESTUDIOS	MUJERES	HOMBRES	TOTAL
ADMINISTRACIÓN	52	45	97
DERECHO	26	25	51
CSH	78	70	148
DISEÑO	34	27	61
CCD	34	27	61
INGENIERÍA EN COMPUTACIÓN	17	47	64
MATEMÁTICAS APLICADAS	4	10	14
CNI	21	57	78
TOTAL CUAJIMALPA	133	154	287

La categoría *alumnos que registraron actividad académica durante el año* está compuesta por los alumnos que se inscribieron al menos una vez en el año de referencia.

Fuente: Dirección de Sistemas Escolares

Alumnos que registraron actividad académica durante el año por género, según plan de estudios Unidad Iztapalapa

PLAN DE ESTUDIOS	MUJERES	HOMBRES	TOTAL
INGENIERÍA BIOMÉDICA	170	374	544
INGENIERÍA HIDROLÓGICA	19	52	71
INGENIERÍA QUÍMICA	119	191	310
INGENIERÍA EN ENERGÍA	35	193	228
FÍSICA	43	142	185
INGENIERÍA ELECTRÓNICA	47	609	656
MATEMÁTICAS	159	240	399
QUÍMICA	41	43	84
COMPUTACIÓN	155	700	855
CBI	788	2,544	3,332
ADMINISTRACIÓN	574	604	1,178
ANTROPOLOGÍA SOCIAL	173	140	313
LETRAS HISPÁNICAS	202	156	358
FILOSOFÍA	138	254	392
ECONOMÍA	223	268	491
SOCIOLOGÍA	280	199	479
HISTORIA	208	268	476
LINGÜÍSTICA	99	67	166
CIENCIA POLÍTICA	213	315	528
PSICOLOGÍA SOCIAL	612	348	960
GEOGRAFÍA HUMANA	88	63	151
CSH	2,810	2,682	5,492
BIOLOGÍA	328	250	578
BIOLOGÍA EXPERIMENTAL	323	246	569
HIDROBIOLOGÍA	154	90	244
PRODUCCIÓN ANIMAL	40	61	101
INGENIERÍA BIOQUÍMICA INDUSTRIAL	394	394	788
INGENIERÍA DE LOS ALIMENTOS	632	360	992
CBS	1,871	1,401	3,272
TOTAL IZTAPALAPA	5,469	6,627	12,096

La categoría *alumnos que registraron actividad académica durante el año* está compuesta por los alumnos que se inscribieron al menos una vez en el año de referencia.

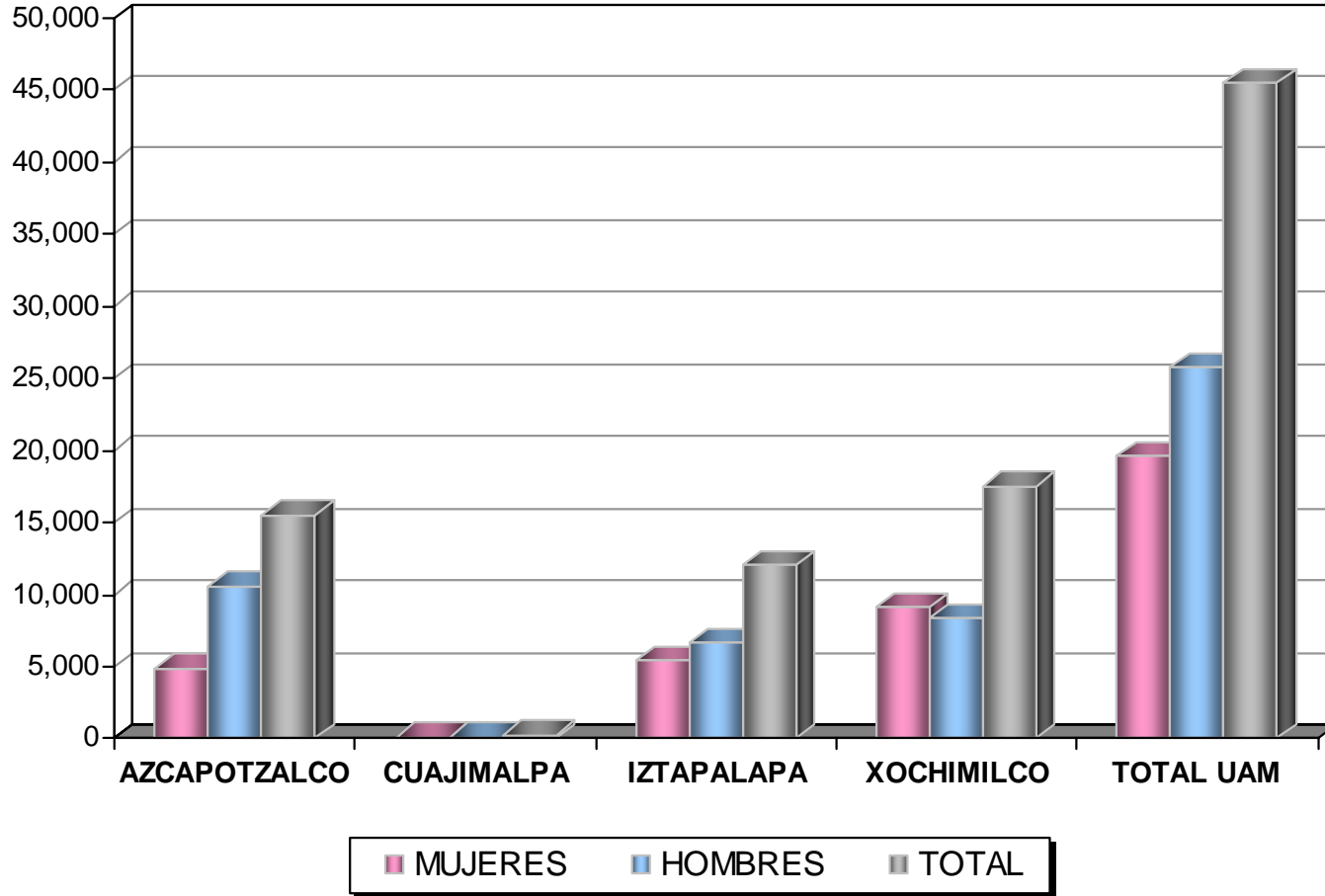
Alumnos que registraron actividad académica durante el año por género, según plan de estudios Unidad Xochimilco

PLAN DE ESTUDIOS	MUJERES	HOMBRES	TOTAL
ADMINISTRACIÓN	427	492	919
COMUNICACIÓN SOCIAL	564	606	1,170
ECONOMÍA	352	454	806
PSICOLOGÍA	1,287	744	2,031
SOCIOLOGÍA	547	467	1,014
POLÍTICA Y GESTIÓN SOCIAL	135	191	326
CSH	3,312	2,954	6,266
BIOLOGÍA	577	373	950
ENFERMERÍA	538	114	652
ESTOMATOLOGÍA	773	396	1,169
QUÍMICA FARMACÉUTICA BIOLÓGICA	776	626	1,402
MEDICINA VETERINARIA Y ZOOTECNIA	782	649	1,431
AGRONOMÍA	253	268	521
MEDICINA	522	616	1,138
NUTRICIÓN	560	125	685
CBS	4,781	3,167	7,948
ARQUITECTURA	424	1,083	1,507
DISEÑO DE LA COMUNICACIÓN GRÁFICA	270	445	715
DISEÑO INDUSTRIAL	215	486	701
PLANEACIÓN TERRITORIAL	142	270	412
CAD	1,051	2,284	3,335
TOTAL XOCHIMILCO	9,144	8,405	17,549

La categoría *alumnos que registraron actividad académica durante el año* está compuesta por los alumnos que se inscribieron al menos una vez en el año de referencia.

Fuente: Dirección de Sistemas Escolares

Alumnos que registraron actividad académica durante el año por género y por Unidad



La categoría *alumnos que registraron actividad académica durante el año* está compuesta por los alumnos que se inscribieron al menos una vez en el año de referencia.

1.6 Estudiantes que terminaron estudios de licenciatura

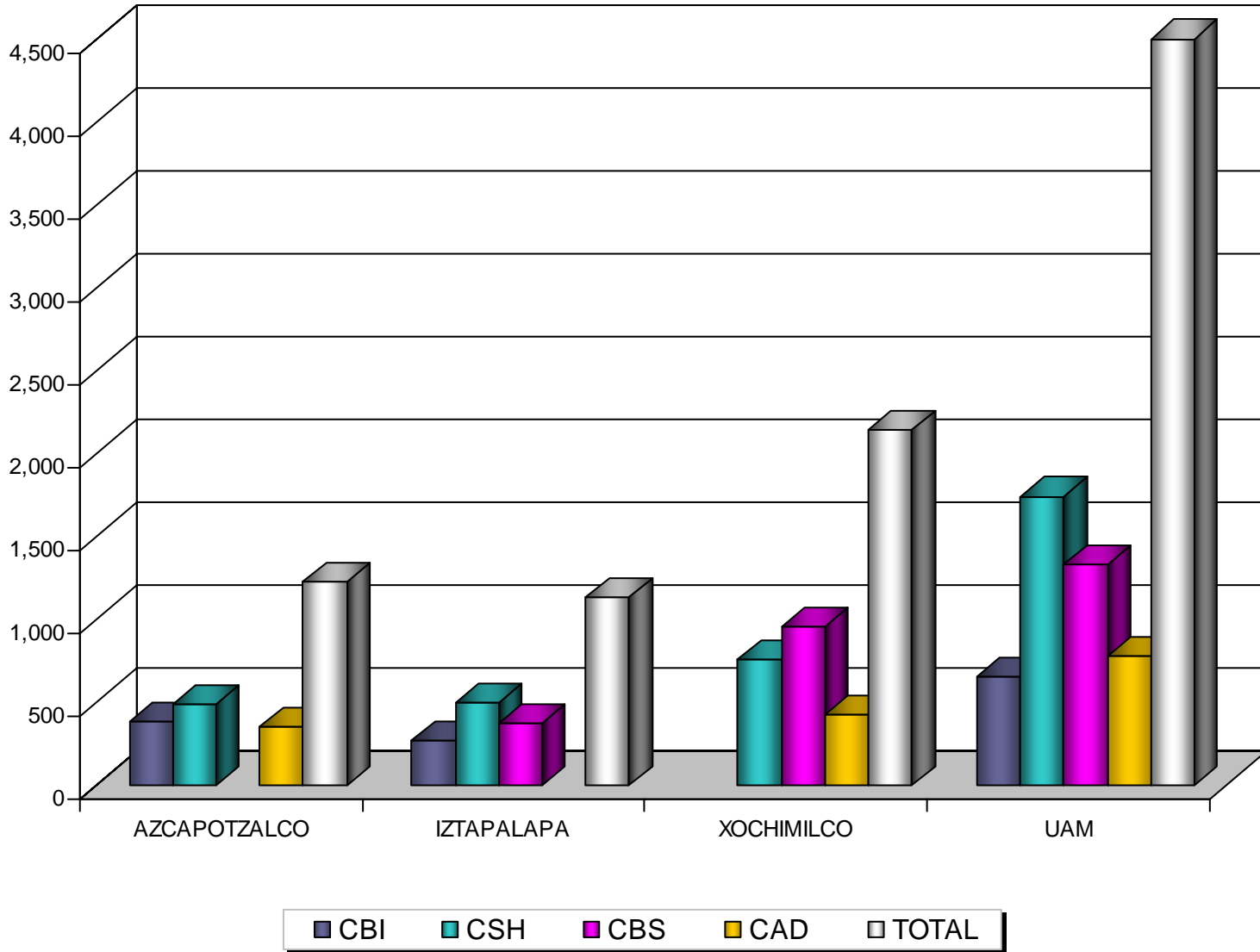
Estudiantes que terminaron estudios de licenciatura en 2006 por Unidad y División

UNIDAD	DIVISIÓN	FEMENINO	MASCULINO	TOTAL
AZCAPOTZALCO	Ciencias Básicas e Ingeniería	85	300	385
	Ciencias Sociales y Humanidades	241	245	486
	Ciencias y Artes para el Diseño	129	225	354
		455	770	1,225
IZTAPALAPA	Ciencias Básicas e Ingeniería	64	203	267
	Ciencias Sociales y Humanidades	274	219	493
	Ciencias Biológicas y de la Salud	229	141	370
		567	563	1,130
XOCHIMILCO	Ciencias Sociales y Humanidades	421	340	761
	Ciencias Biológicas y de la Salud	576	382	958
	Ciencias y Artes para el Diseño	141	283	424
		1,138	1,005	2,143
UAM	Ciencias Básicas e Ingeniería	149	503	652
	Ciencias Sociales y Humanidades	936	804	1,740
	Ciencias Biológicas y de la Salud	805	523	1,328
	Ciencias y Artes para el Diseño	270	508	778
		2,160	2,338	4,498

La categoría *estudiantes que terminaron estudios de licenciatura* incluye a las personas que concluyeron en 2006 el plan de estudios correspondiente.

Fuente: Dirección de Sistemas Escolares

Estudiantes que terminaron estudios de licenciatura en 2006 por Unidad y División



La categoría *estudiantes que terminaron estudios de licenciatura* incluye a las personas que concluyeron en 2006 el plan de estudios correspondiente.

Estudiantes que terminaron estudios de licenciatura en 2006 según plan de estudios Unidad Azcapotzalco

PLAN DE ESTUDIOS	FEMENINO	MASCULINO	TOTAL
ARQUITECTURA	29	87	116
DISEÑO DE LA COMUNICACIÓN GRÁFICA	72	97	169
DISEÑO INDUSTRIAL	28	41	69
CAD	129	225	354
INGENIERÍA AMBIENTAL	12	12	24
INGENIERÍA CIVIL	4	26	30
INGENIERÍA ELÉCTRICA	1	18	19
INGENIERÍA FÍSICA	3	22	25
INGENIERÍA INDUSTRIAL	27	61	88
INGENIERÍA MECÁNICA	2	57	59
INGENIERÍA METALÚRGICA	4	5	9
INGENIERÍA QUÍMICA	23	16	39
INGENIERÍA ELECTRÓNICA	9	83	92
CBI	85	300	385
ADMINISTRACIÓN	84	67	151
DERECHO	97	122	219
ECONOMÍA	25	33	58
SOCIOLOGÍA	35	23	58
CSH	241	245	486
AZCAPOTZALCO	455	770	1,225

La categoría *estudiantes que terminaron estudios de licenciatura* incluye a las personas que concluyeron en 2006 el plan de estudios correspondiente.

Estudiantes que terminaron estudios de licenciatura en 2006 según plan de estudios Unidad Iztapalapa

PLAN DE ESTUDIOS	FEMENINO	MASCULINO	TOTAL
INGENIERÍA BIOMÉDICA	15	37	52
INGENIERÍA HIDROLÓGICA	2	2	4
INGENIERÍA QUÍMICA	6	13	19
INGENIERÍA EN ENERGÍA	4	19	23
FÍSICA	6	9	15
INGENIERÍA ELECTRÓNICA	6	56	62
MATEMÁTICAS	10	11	21
QUÍMICA	2	3	5
COMPUTACIÓN	13	53	66
CBI	64	203	267
BIOLOGÍA	32	30	62
BIOLOGÍA EXPERIMENTAL	38	18	56
HIDROBIOLOGÍA	16	8	24
PRODUCCIÓN ANIMAL	7	3	10
INGENIERÍA BIOQUÍMICA INDUSTRIAL	50	40	90
INGENIERÍA DE LOS ALIMENTOS	86	42	128
CBS	229	141	370
ADMINISTRACIÓN	65	65	130
ANTROPOLOGÍA SOCIAL	18	5	23
LETRAS HISPÁNICAS	14	12	26
FILOSOFÍA	13	22	35
ECONOMÍA	25	33	58
SOCIOLOGÍA	29	13	42
HISTORIA	21	17	38
LINGÜÍSTICA	8	2	10
CIENCIA POLÍTICA	21	27	48
PSICOLOGÍA SOCIAL	58	22	80
GEOGRAFÍA HUMANA	2	1	3
CSH	274	219	493
IZTAPALAPA	567	563	1,130

La categoría *estudiantes que terminaron estudios de licenciatura* incluye a las personas que concluyeron en 2006 el plan de estudios correspondiente.

Estudiantes que terminaron estudios de licenciatura en 2006 según plan de estudios Unidad Xochimilco

PLAN DE ESTUDIOS	FEMENINO	MASCULINO	TOTAL
ARQUITECTURA	46	131	177
DISEÑO DE LA COMUNICACIÓN GRÁFICA	53	62	115
DISEÑO INDUSTRIAL	28	58	86
PLANEACIÓN TERRITORIAL	14	32	46
CAD	141	283	424
BIOLOGÍA	63	45	108
ENFERMERÍA	58	13	71
ESTOMATOLOGÍA	89	55	144
QUÍMICA FARMACÉUTICA BIOLÓGICA	101	69	170
MEDICINA VETERINARIA Y ZOOTECNIA	88	82	170
AGRONOMÍA	27	34	61
MEDICINA	59	68	127
NUTRICIÓN	91	16	107
CBS	576	382	958
ADMINISTRACIÓN	52	51	103
COMUNICACIÓN SOCIAL	69	78	147
ECONOMÍA	20	26	46
PSICOLOGÍA	190	105	295
SOCIOLOGÍA	79	64	143
POLÍTICA Y GESTIÓN SOCIAL	11	16	27
CSH	421	340	761
XOCHIMILCO	1,138	1,005	2,143

La categoría *estudiantes que terminaron estudios de licenciatura* incluye a las personas que concluyeron en 2006 el plan de estudios correspondiente.

Fuente: Dirección de Sistemas Escolares

Estudiantes que terminaron estudios de licenciatura en 2006 por escuela de procedencia

ESCUELA DE PROCEDENCIA	AZCAPOTZALCO				IZTAPALAPA				XOCHIMILCO			
	CBI	CSH	CAD	TOTAL	CBI	CSH	CBS	TOTAL	CSH	CBS	CAD	TOTAL
INCORPORADA A LA S.E.P.	85	76	71	232	53	92	38	183	130	136	60	326
INCORPORADA A LA U.A.E.M.	3	7	6	16	3	6	9	18	4	9	5	18
INCORPORADA A LA U.N.A.M.	50	57	66	173	25	51	58	134	119	129	74	322
INCORPORADA A OTRAS U. ESTATALES	17	12	3	32	10	12	10	32	12	32	3	47
INCORPORADA AL I.P.N.	2	4	2	8	1	2	1	4	4	5	3	12
PRIVADAS	157	156	148	461	92	163	116	371	269	311	145	725
% PRIVADAS	34.06%	33.84%	32.10%	100.00%	24.80%	43.94%	31.27%	100.00%	37.10%	42.90%	20.00%	100.00%
COLEGIO DE BACHILLERES	80	122	51	253	66	171	124	361	215	278	119	612
CONALEP	3	5	4	12	1	4	3	8	8	16	7	31
DGETI-CBTIS	22	15	7	44	13	7	13	33	19	26	15	60
DGETI-CBTA	1	2	1	4		1	11	12	2	6	2	10
DGETI-CBTF	1			1				0				0
DGETI-CET	18	17	12	47	19	28	33	80	34	72	41	147
DGETI-CETMAR	9	7	1	17	6	2	9	17	3	1	3	7
DGETI-ITR				0				0				0
I.P.N.- CECYT	29	35	42	106	20	13	9	42	31	22	20	73
NORMAL PRIMARIA	2			2		1	1	2				0
OTRAS UNIVERSIDADES ESTATALES	1	2	1	4	2	3	4	9	4	15	2	21
U.A.E.M.	2	5	3	10	5	4	6	15	4	23	7	34
U.N.A.M.- C.C.H.	10	27	23	60	12	17	5	34	36	47	12	95
U.N.A.M.- E.N.P.	7	20	14	41	9	19	5	33	89	46	34	169
PÚBLICAS	185	257	159	601	153	270	223	646	445	552	262	1,259
% PÚBLICAS	30.78%	42.76%	26.46%	100.00%	23.68%	41.80%	34.52%	100.00%	35.35%	43.84%	20.81%	100.00%
NO DEFINIDA	2	7	1	10	5		3	8	1	3	1	5
OTRA	41	66	46	153	17	60	28	105	46	92	16	154
OTRA	43	73	47	163	22	60	31	113	47	95	17	159
%OTRA	26.38%	44.79%	28.83%	100.00%	19.47%	53.10%	27.43%	100.00%	29.56%	59.75%	10.69%	100.00%
TOTAL	385	486	354	1,225	267	493	370	1,130	761	958	424	2,143

La categoría *estudiantes que terminaron estudios de licenciatura* incluye a las personas que concluyeron en 2006 el plan de estudios correspondiente.

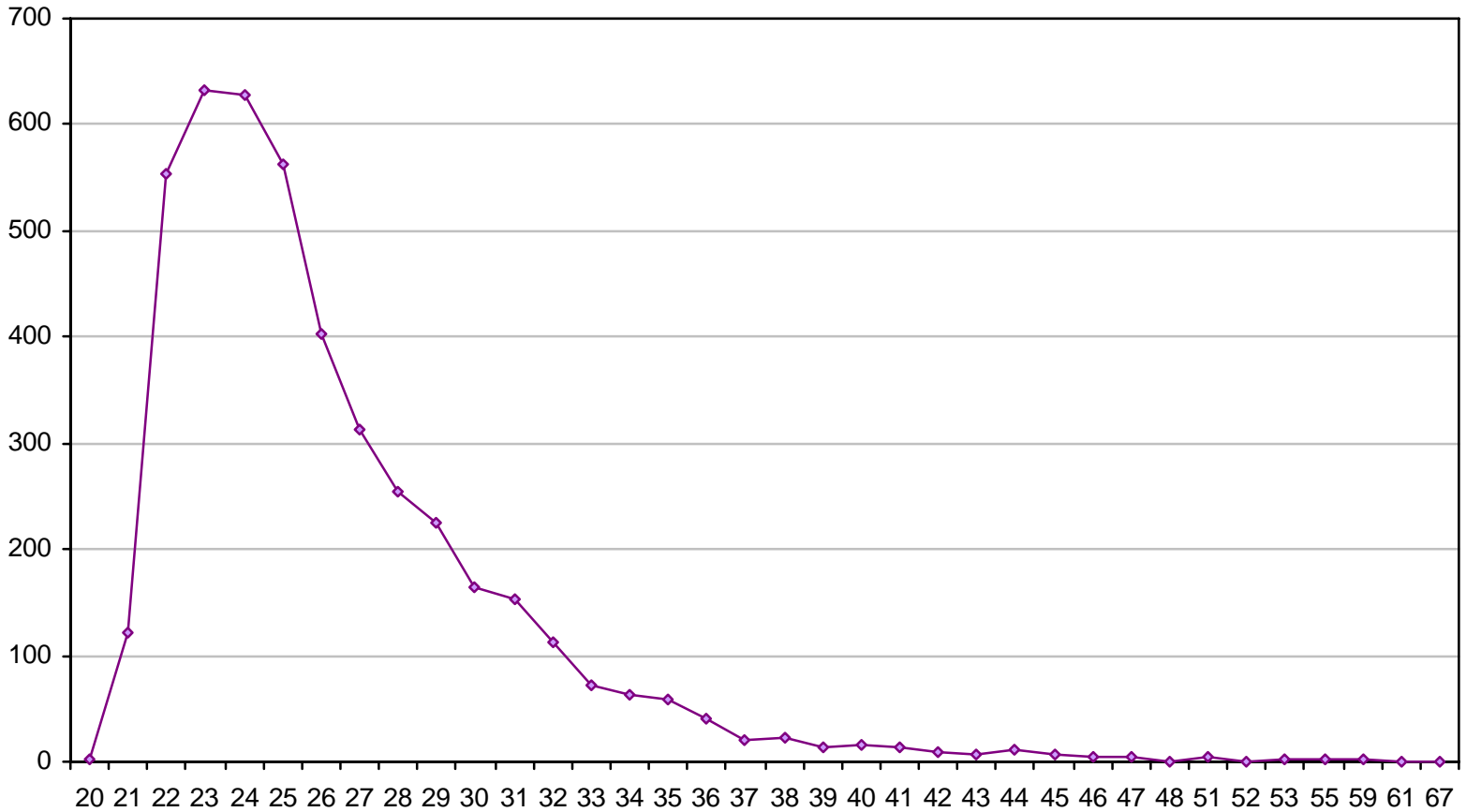
Fuente: Dirección de Sistemas Escolares

Estudiantes que terminaron estudios de licenciatura en 2006 por escuela de procedencia

ESCUELA DE PROCEDENCIA	U. A. M.					
	CBI	CSH	CBS	CAD	TOTAL	%
INCORPORADA A LA S.E.P.	138	298	174	131	741	47.59%
INCORPORADA A LA U.A.E.M.	6	17	18	11	52	3.34%
INCORPORADA A LA U.N.A.M.	75	227	187	140	629	40.40%
INCORPORADA A OTRAS U. ESTATALES	27	36	42	6	111	7.13%
INCORPORADA AL I.P.N.	3	10	6	5	24	1.54%
PRIVADAS	249	588	427	293	1,557	100.00%
% PRIVADAS	15.99%	37.76%	27.42%	18.82%	100.00%	
COLEGIO DE BACHILLERES	146	508	402	170	1,226	48.92%
CONALEP	4	17	19	11	51	2.04%
DGETI-CBTIS	35	41	39	22	137	5.47%
DGETI-CBTA	1	5	17	3	26	1.04%
DGETI-CBTF	1	-	-	-	1	0.04%
DGETI-CET	37	79	105	53	274	10.93%
DGETI-CETMAR	15	12	10	4	41	1.64%
DGETI-ITR	-	-	-	-	-	0.00%
I.P.N.- CECYT	49	79	31	62	221	8.82%
NORMAL PRIMARIA	2	1	1	-	4	0.16%
OTRAS UNIVERSIDADES ESTATALES	3	9	19	3	34	1.36%
U.A.E.M.	7	13	29	10	59	2.35%
U.N.A.M.- C.C.H.	22	80	52	35	189	7.54%
U.N.A.M.- E.N.P.	16	128	51	48	243	9.70%
PÚBLICAS	338	972	775	421	2,506	100.00%
% PÚBLICAS	13.49%	38.79%	30.93%	16.80%	100.00%	
NO DEFINIDA	7	8	6	2	23	5.29%
OTRA	58	172	120	62	412	94.71%
OTRA	65	180	126	64	435	100.00%
%OTRA	14.94%	41.38%	28.97%	14.71%	100.00%	
TOTAL	652	1,740	1,328	778	4,498	

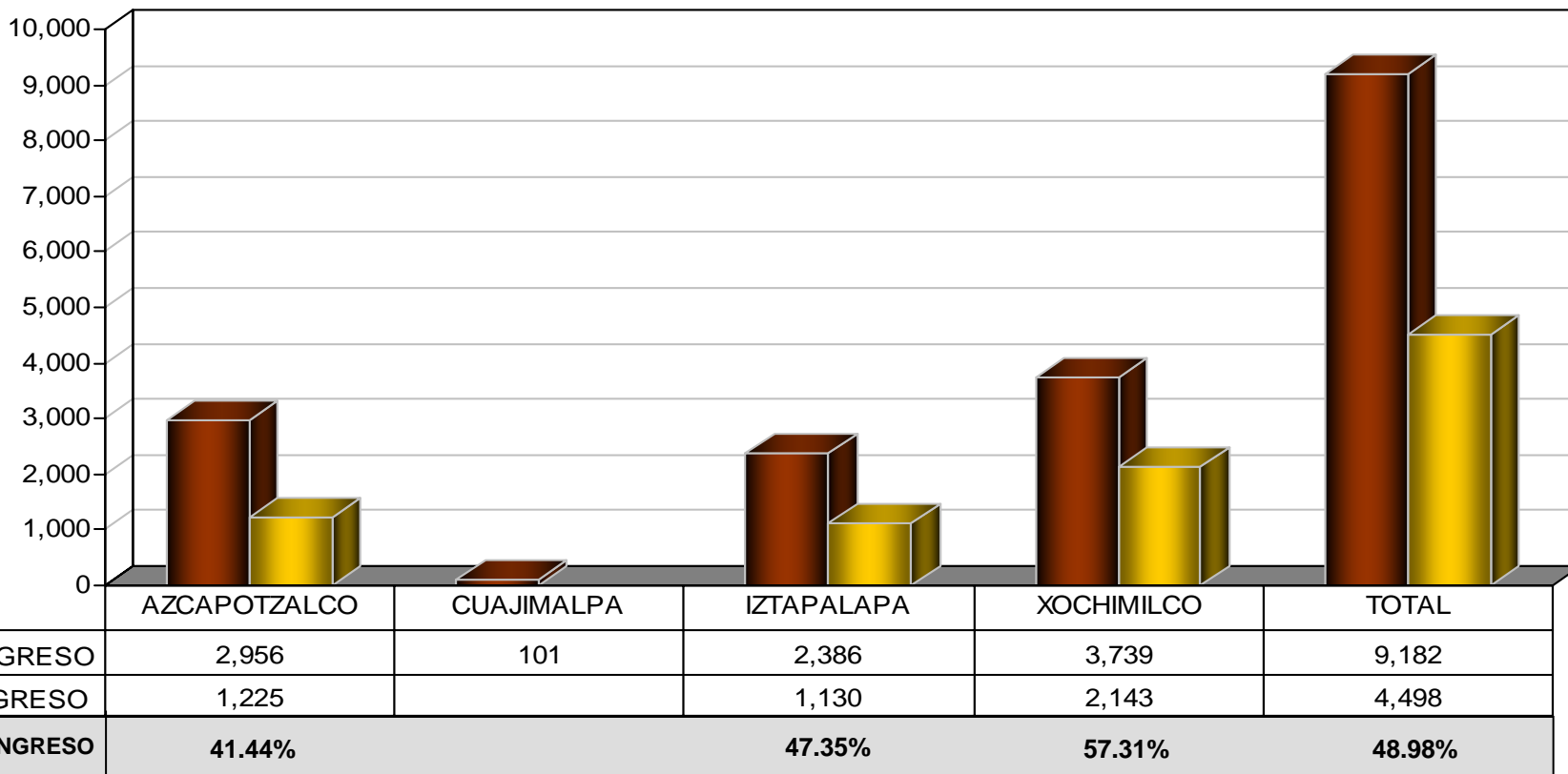
La categoría *estudiantes que terminaron estudios de licenciatura* incluye a las personas que concluyeron en 2006 el plan de estudios correspondiente.

Estudiantes que terminaron estudios de licenciatura en 2006 por edad



La categoría *estudiantes que terminaron estudios de licenciatura* incluye a las personas que concluyeron en 2006 el plan de estudios correspondiente.

COMPARATIVO ENTRE PRIMER INGRESO Y ALUMNOS QUE TERMINARON ESTUDIOS DE LICENCIATURA EN 2006

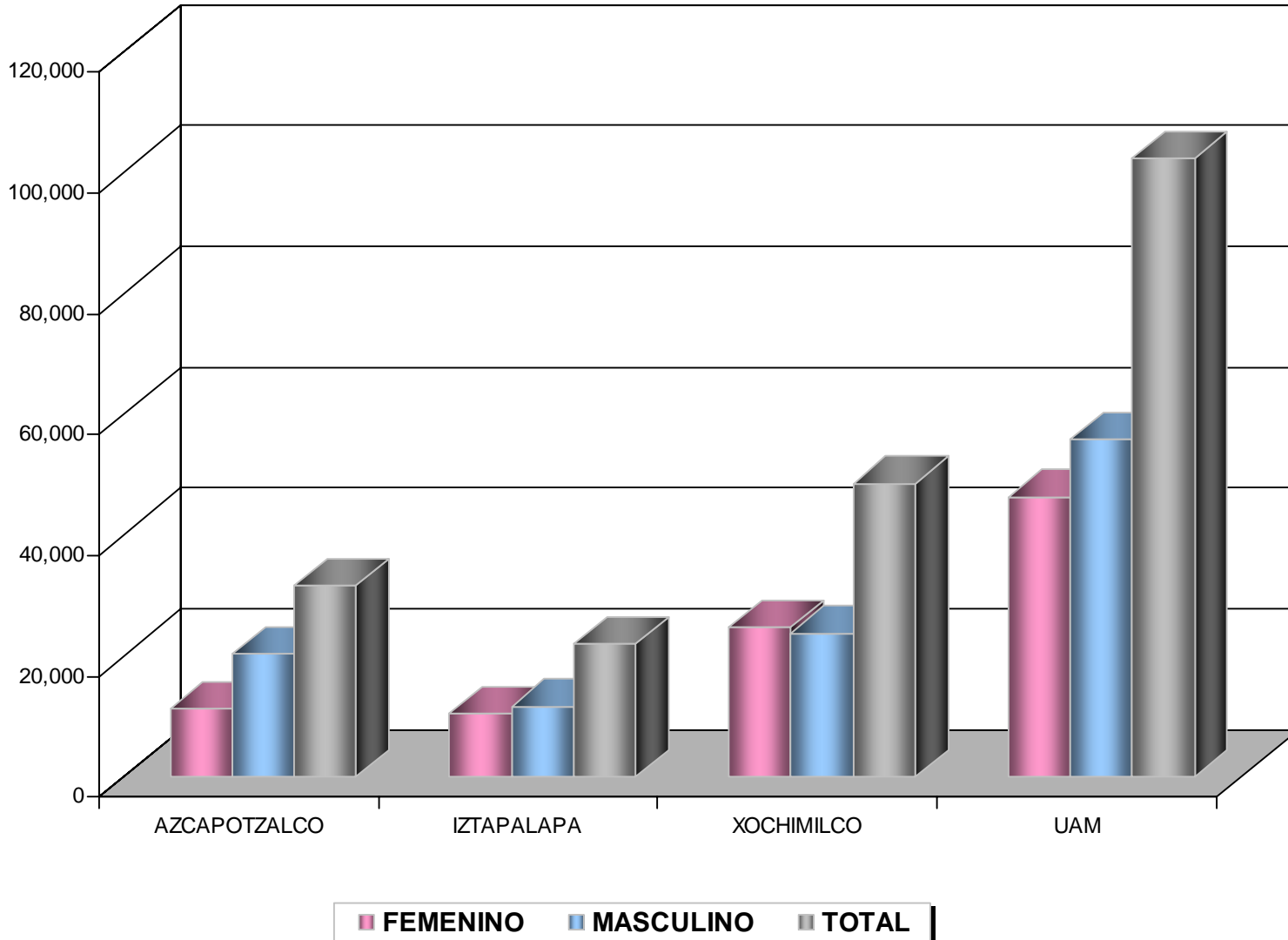


Estudiantes que terminaron estudios de licenciatura por Unidad y División acumulado hasta 2006

UNIDAD	DIVISIÓN	FEMENINO	MASCULINO	TOTAL
AZCAPOTZALCO	Ciencias Básicas e Ingeniería	1,463	7,760	9,223
	Ciencias Sociales y Humanidades	6,607	7,373	13,980
	Ciencias y Artes para el Diseño	3,214	5,240	8,454
		11,284	20,373	31,657
IZTAPALAPA	Ciencias Básicas e Ingeniería	1,196	3,940	5,136
	Ciencias Sociales y Humanidades	5,726	5,281	11,007
	Ciencias Biológicas y de la Salud	3,469	2,488	5,957
		10,391	11,709	22,100
XOCHIMILCO	Ciencias Sociales y Humanidades	10,368	7,217	17,585
	Ciencias Biológicas y de la Salud	11,732	11,671	23,403
	Ciencias y Artes para el Diseño	2,595	4,966	7,561
		24,695	23,854	48,549
UAM	Ciencias Básicas e Ingeniería	2,659	11,700	14,359
	Ciencias Sociales y Humanidades	22,701	19,871	42,572
	Ciencias Biológicas y de la Salud	15,201	14,159	29,360
	Ciencias y Artes para el Diseño	5,809	10,206	16,015
		46,370	55,936	102,306

La categoría *estudiantes que terminaron estudios de licenciatura, acumulado*, incluye a las personas que han concluido hasta el año de referencia, el plan de estudios correspondiente.

Estudiantes que terminaron estudios de licenciatura según género acumulado hasta 2006



La categoría *estudiantes que terminaron estudios de licenciatura, acumulado*, incluye a las personas que han concluido hasta el año de referencia, el plan de estudios correspondiente.

Estudiantes que terminaron estudios de licenciatura según género y plan de estudios acumulado hasta 2006

PLAN DE ESTUDIOS	AZCAPOTZALCO			IZTAPALAPA			XOCHIMILCO			U. A. M.		
	F	M	Total	F	M	Total	F	M	Total	F	M	Total
ADMINISTRACIÓN	2,419	2,417	4,836	1,758	2,139	3,897	1,318	1,710	3,028	5,495	6,266	11,761
AGRONOMÍA							597	1,734	2,331	597	1,734	2,331
ANTROPOLOGÍA SOCIAL				369	185	554				369	185	554
ARQUITECTURA	796	2,506	3,302				698	2,150	2,848	1,494	4,656	6,150
BIOLOGÍA				823	641	1,464	1,480	1,152	2,632	2,303	1,793	4,096
BIOLOGÍA EXPERIMENTAL				310	177	487				310	177	487
CIENCIA POLÍTICA				377	672	1,049				377	672	1,049
COMPUTACIÓN				324	773	1,097				324	773	1,097
COMUNICACIÓN SOCIAL							2,326	2,027	4,353	2,326	2,027	4,353
DERECHO	2,452	3,520	5,972							2,452	3,520	5,972
DISEÑO DE LA COMUNICACIÓN GRÁFICA	1,940	1,724	3,664				1,122	1,131	2,253	3,062	2,855	5,917
DISEÑO INDUSTRIAL	478	1,010	1,488				458	1,202	1,660	936	2,212	3,148
ECONOMÍA	819	892	1,711	543	889	1,432	743	1,021	1,764	2,105	2,802	4,907
ENFERMERÍA							1,046	137	1,183	1,046	137	1,183
ESTOMATOLOGÍA							2,958	1,830	4,788	2,958	1,830	4,788
FILOSOFÍA				98	154	252				98	154	252
FÍSICA				43	195	238				43	195	238
GEOGRAFÍA HUMANA				2	1	3				2	1	3
HIDROBIOLOGÍA				287	276	563				287	276	563
HISTORIA				188	160	348				188	160	348
HUMANIDADES				93	83	176				93	83	176
INGENIERÍA AMBIENTAL	225	269	494							225	269	494
INGENIERÍA BIOMÉDICA				248	467	715				248	467	715
INGENIERÍA BIOQUÍMICA INDUSTRIAL				762	739	1,501				762	739	1,501
INGENIERÍA CIVIL	79	1,107	1,186							79	1,107	1,186

Continúa...

La categoría *estudiantes que terminaron estudios de licenciatura, acumulado*, incluye a las personas que han concluido hasta el año de referencia, el plan de estudios correspondiente.

Estudiantes que terminaron estudios de licenciatura según género y plan de estudios acumulado hasta 2006

PLAN DE ESTUDIOS	AZCAPOTZALCO			IZTAPALAPA			XOCHIMILCO			U. A. M.		
	F	M	Total	F	M	Total	F	M	Total	F	M	Total
INGENIERÍA DE LOS ALIMENTOS				1,202	555	1,757				1,202	555	1,757
INGENIERÍA ELÉCTRICA	25	607	632							25	607	632
INGENIERÍA ELECTRÓNICA	209	1,866	2,075	130	1,417	1,547				339	3,283	3,622
INGENIERÍA EN ENERGÍA				51	329	380				51	329	380
INGENIERÍA FÍSICA	52	280	332							52	280	332
INGENIERÍA HIDROLÓGICA				34	104	138				34	104	138
INGENIERÍA INDUSTRIAL	288	1,461	1,749							288	1,461	1,749
INGENIERÍA MECÁNICA	27	1,141	1,168							27	1,141	1,168
INGENIERÍA METALÚRGICA	56	318	374							56	318	374
INGENIERÍA QUÍMICA	502	711	1,213	176	400	576				678	1,111	1,789
LETRAS HISPÁNICAS				176	115	291				176	115	291
LINGÜÍSTICA				78	31	109				78	31	109
MATEMÁTICAS				116	184	300				116	184	300
MEDICINA							1,292	2,435	3,727	1,292	2,435	3,727
MEDICINA VETERINARIA Y ZOOTECNIA							1,187	2,812	3,999	1,187	2,812	3,999
NUTRICIÓN							1,285	262	1,547	1,285	262	1,547
PLANEACIÓN TERRITORIAL							317	483	800	317	483	800
POLÍTICA Y GESTIÓN SOCIAL							66	92	158	66	92	158
PRODUCCIÓN ANIMAL				85	100	185				85	100	185
PSICOLOGÍA							4,657	1,577	6,234	4,657	1,577	6,234
PSICOLOGÍA SOCIAL				1,446	483	1,929				1,446	483	1,929
QUÍMICA				74	71	145				74	71	145
QUÍMICA FARMACÉUTICA BIOLÓGICA							1,887	1,309	3,196	1,887	1,309	3,196
SOCIOLOGÍA	917	544	1,461	598	369	967	1,258	790	2,048	2,773	1,703	4,476
TOTAL	11,284	20,373	31,657	10,391	11,709	22,100	24,695	23,854	48,549	46,370	55,936	102,306

La categoría *estudiantes que terminaron estudios de licenciatura, acumulado*, incluye a las personas que han concluido hasta el año de referencia, el plan de estudios correspondiente.

Estudiantes que terminaron estudios de licenciatura por escuela de procedencia acumulado hasta 2006

ESCUELA DE PROCEDENCIA	AZCAPOTZALCO				IZTAPALAPA				XOCHIMILCO			
	CBI	CSH	CAD	TOTAL	CBI	CSH	CBS	TOTAL	CSH	CBS	CAD	TOTAL
INCORPORADA A LA S.E.P.	1,734	2,280	1,441	5,455	1,035	1,564	941	3,540	2,665	4,039	1,219	7,923
INCORPORADA A LA U.A.E.M.	12	29	26	67	11	30	26	67	34	93	10	137
INCORPORADA A LA U.N.A.M.	1,916	2,375	2,637	6,928	875	1,350	1,485	3,710	4,042	4,218	2,096	10,356
INCORPORADA A OTRAS U. ESTATALES	510	1,041	515	2,066	352	679	390	1,421	773	1,831	319	2,923
INCORPORADA AL I.P.N.	5	23	7	35	1	7	2	10	53	18	17	88
PRIVADAS	4,177	5,748	4,626	14,551	2,274	3,630	2,844	8,748	7,567	10,199	3,661	21,427
% PRIVADAS	28.71%	39.50%	31.79%	100.0%	25.99%	41.50%	32.51%	100.0%	35.32%	47.60%	17.09%	100.0%
COLEGIO DE BACHILLERES	1,521	4,214	1,446	7,181	901	3,848	1,493	6,242	4,707	6,029	1,848	12,584
CONALEP	6	11	8	25	2	8	3	13	29	31	14	74
DGETI-CBTIS	82	151	84	317	41	73	65	179	145	302	84	531
DGETI-CBTA	7	11	5	23	3	10	22	35	10	73	11	94
DGETI-CBTF	1	2	3	6		2		2	3	2	1	6
DGETI-CET	58	98	91	247	55	103	76	234	239	409	221	869
DGETI-CETMAR	26	103	37	166	24	70	52	146	165	202	76	443
DGETI-ITR			1	1					1	1		2
I.P.N.- CECYT	2,202	1,162	972	4,336	1,027	776	428	2,231	928	1,117	439	2,484
NORMAL PRIMARIA	80	519	121	720	45	563	85	693	722	430	110	1,262
OTRAS UNIVERSIDADES ESTATALES	236	308	163	707	196	287	211	694	422	1,042	165	1,629
U.A.E.M.	6	12	9	27	15	36	14	65	25	78	24	127
U.N.A.M.- C.C.H.	151	551	261	963	98	417	116	631	567	587	212	1,366
U.N.A.M.- E.N.P.	194	485	270	949	190	627	301	1,118	1,292	1,253	430	2,975
PÚBLICAS	4,570	7,627	3,471	15,668	2,597	6,820	2,866	12,283	9,255	11,556	3,635	24,446
% PÚBLICAS	29.17%	48.68%	22.15%	100.0%	21.14%	55.52%	23.33%	100.0%	37.86%	47.27%	14.87%	100.0%
NO DEFINIDA	12	33	15	60	13	11	9	33	23	40	13	76
OTRA	464	572	342	1,378	252	546	238	1,036	740	1,608	252	2,600
OTRA	476	605	357	1,438	265	557	247	1,069	763	1,648	265	2,676
%OTRA	33.10%	42.07%	24.83%	100.0%	24.79%	52.10%	23.11%	100.0%	28.51%	61.58%	9.90%	100.0%
TOTAL	9,223	13,980	8,454	31,657	5,136	11,007	5,957	22,100	17,585	23,403	7,561	48,549
% TOTAL	29.13%	44.16%	26.70%	100.0%	23.24%	49.81%	26.95%	100.0%	36.22%	48.20%	15.57%	100.0%

La categoría *estudiantes que terminaron estudios de licenciatura, acumulado*, incluye a las personas que han concluido hasta el año de referencia, el plan de estudios correspondiente.

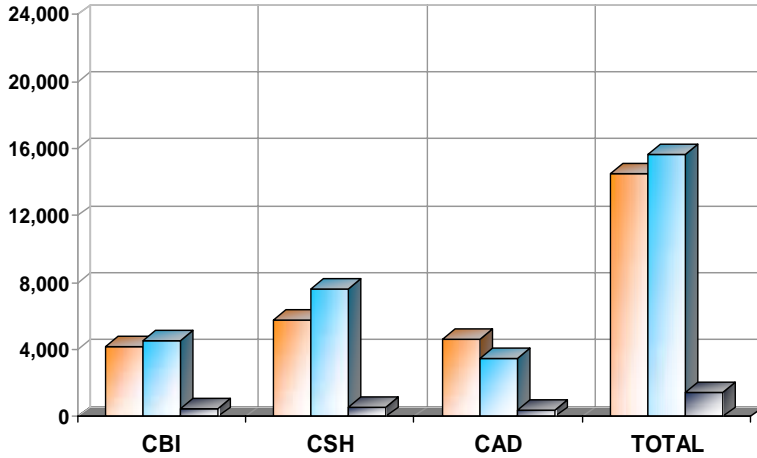
Estudiantes que terminaron estudios de licenciatura por escuela de procedencia acumulado hasta 2006 Total UAM

ESCUELA DE PROCEDENCIA	U. A. M.					
	CBI	CSH	CBS	CAD	TOTAL	%
INCORPORADA A LA S.E.P.	2,769	6,509	4,980	2,660	16,918	37.83%
INCORPORADA A LA U.A.E.M.	23	93	119	36	271	0.61%
INCORPORADA A LA U.N.A.M.	2,791	7,767	5,703	4,733	20,994	46.94%
INCORPORADA A OTRAS U. ESTATALES	862	2,493	2,221	834	6,410	14.33%
INCORPORADA AL I.P.N.	6	83	20	24	133	0.30%
PRIVADAS	6,451	16,945	13,043	8,287	44,726	100.00%
% PRIVADAS	14.42%	37.89%	29.16%	18.53%	100.00%	
COLEGIO DE BACHILLERES	2,422	12,769	7,522	3,294	26,007	49.63%
CONALEP	8	48	34	22	112	0.21%
DGETI-CBTIS	123	369	367	168	1,027	1.96%
DGETI-CBTA	10	31	95	16	152	0.29%
DGETI-CBTF	1	7	2	4	14	0.03%
DGETI-CET	113	440	485	312	1,350	2.58%
DGETI-CETMAR	50	338	254	113	755	1.44%
DGETI-ITR	-	1	1	1	3	0.01%
I.P.N.- CECYT	3,229	2,866	1,545	1,411	9,051	17.27%
NORMAL PRIMARIA	125	1,804	515	231	2,675	5.11%
OTRAS UNIVERSIDADES ESTATALES	432	1,017	1,253	328	3,030	5.78%
U.A.E.M.	21	73	92	33	219	0.42%
U.N.A.M.- C.C.H.	249	1,535	703	473	2,960	5.65%
U.N.A.M.- E.N.P.	384	2,404	1,554	700	5,042	9.62%
PÚBLICAS	7,167	23,702	14,422	7,106	52,397	100.00%
% PÚBLICAS	0.13678264	45.24%	27.52%	13.56%	100.00%	
NO DEFINIDA	25	67	49	28	169	3.26%
OTRA	716	1,858	1,846	594	5,014	96.74%
OTRA	741	1,925	1,895	622	5,183	100.00%
%OTRA	0.142967393	37.14%	36.56%	12.00%	100.00%	
TOTAL	14,359	42,572	29,360	16,015	102,306	
% TOTAL	0.140353449	41.61%	28.70%	15.65%	100.00%	

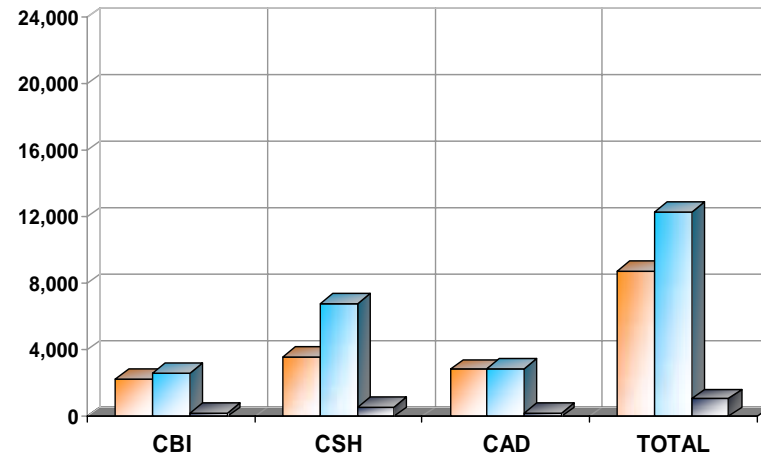
La categoría *estudiantes que terminaron estudios de licenciatura, acumulado*, incluye a las personas que han concluido hasta el año de referencia, el plan de estudios correspondiente.

Estudiantes que terminaron estudios de licenciatura por tipo de escuela de procedencia acumulado hasta 2006

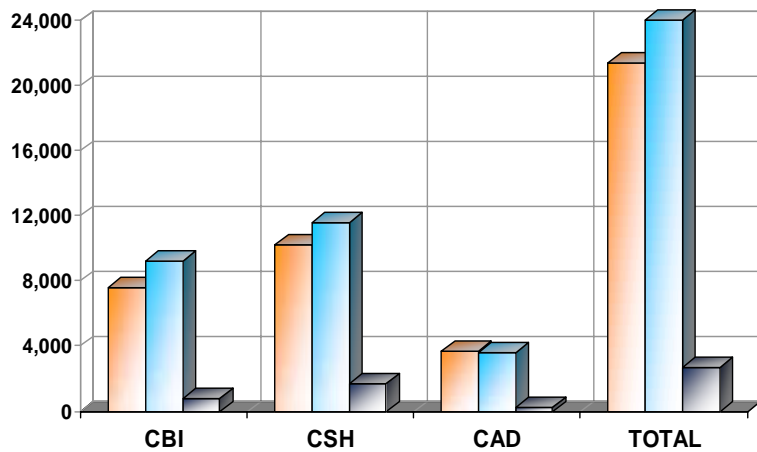
AZCAPOTZALCO



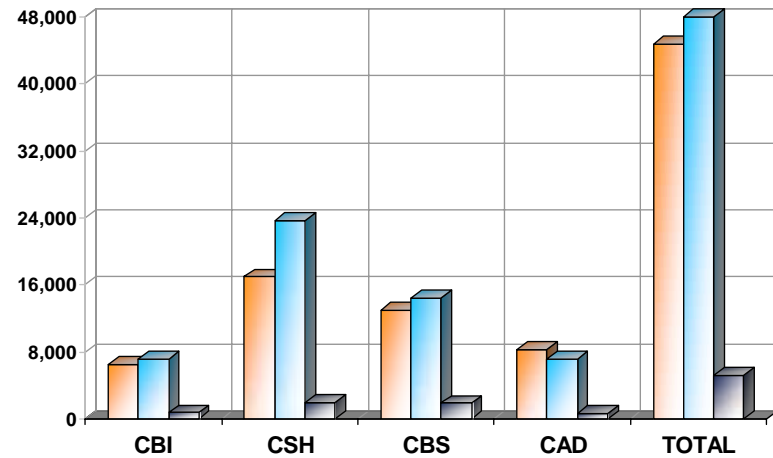
IZTAPALAPA



XOCHIMILCO



UAM

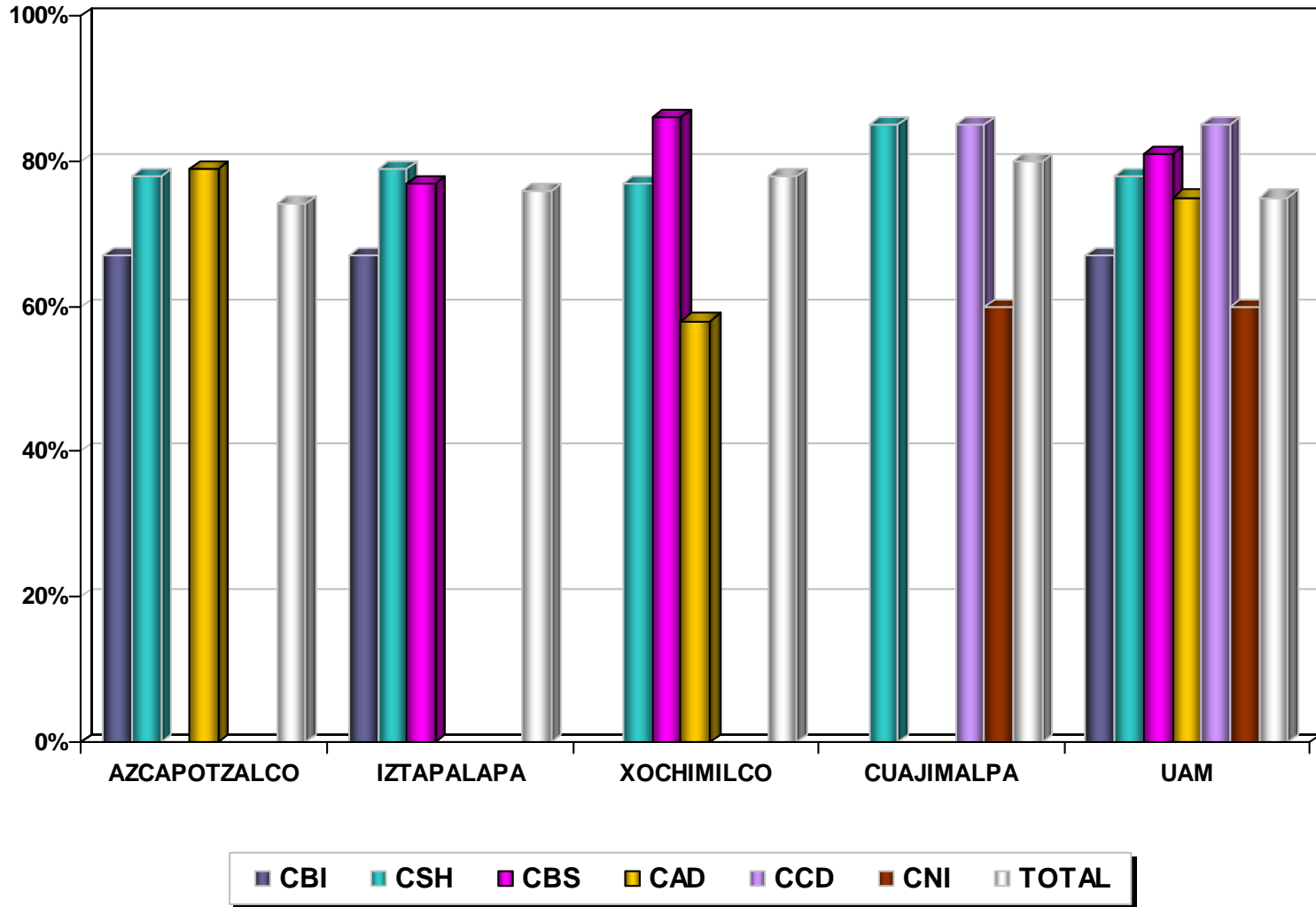


■ INCORPORADAS ■ PÚBLICAS ■ OTRAS

Índices de aprobación por Unidad y División

UNIDAD	DIVISIÓN	APROBACIÓN
AZCAPOTZALCO	Ciencias Básicas e Ingeniería	67.00%
	Ciencias Sociales y Humanidades	78.00%
	Ciencias y Artes para el Diseño	79.00%
		74.00%
IZTAPALAPA	Ciencias Básicas e Ingeniería	67.00%
	Ciencias Sociales y Humanidades	79.00%
	Ciencias Biológicas y de la Salud	77.00%
		76.00%
XOCHIMILCO	Ciencias Sociales y Humanidades	77.00%
	Ciencias Biológicas y de la Salud	86.00%
	Ciencias y Artes para el Diseño	58.00%
		78.00%
CUAJIMALPA	Ciencias Sociales y Humanidades	85.00%
	Ciencias de la Comunicación y Diseño	85.00%
	Ciencias Naturales e Ingeniería	60.00%
		80.00%
UAM	Ciencias Básicas e Ingeniería	67.00%
	Ciencias Sociales y Humanidades	78.00%
	Ciencias Biológicas y de la Salud	81.00%
	Ciencias y Artes para el Diseño	75.00%
	Ciencias de la Comunicación y Diseño	85.00%
	Ciencias Naturales e Ingeniería	60.00%
	75.00%	

Índices de aprobación por Unidad y División



Estudiantes que se titularon de licenciatura en 2006 por género por Unidad y División

UNIDAD	DIVISIÓN	FEMENINO	MASCULINO	TOTAL
AZCAPOTZALCO	Ciencias Básicas e Ingeniería	86	309	395
	Ciencias Sociales y Humanidades	249	193	442
	Ciencias y Artes para el Diseño	82	188	270
		417	690	1,107
IZTAPALAPA	Ciencias Básicas e Ingeniería	68	166	234
	Ciencias Sociales y Humanidades	264	202	466
	Ciencias Biológicas y de la Salud	211	125	336
		543	493	1,036
XOCHIMILCO	Ciencias Sociales y Humanidades	405	266	671
	Ciencias Biológicas y de la Salud	429	265	694
	Ciencias y Artes para el Diseño	120	179	299
		954	710	1,664
UAM	Ciencias Básicas e Ingeniería	154	475	629
	Ciencias Sociales y Humanidades	918	661	1,579
	Ciencias Biológicas y de la Salud	640	390	1,030
	Ciencias y Artes para el Diseño	202	367	569
		1,914	1,893	3,807

La categoría *estudiantes que se titularon*, incluye a las personas que obtuvieron en 2006 su título profesional en la UAM.

Estudiantes que se titularon de licenciatura en 2006 por género según plan de estudios Unidad Azcapotzalco

PLAN DE ESTUDIOS	FEMENINO	MASCULINO	TOTAL
ARQUITECTURA	18	84	102
DISEÑO DE LA COMUNICACIÓN GRÁFICA	45	61	106
DISEÑO INDUSTRIAL	19	43	62
CAD	82	188	270
INGENIERÍA AMBIENTAL	17	17	34
INGENIERÍA CIVIL	5	25	30
INGENIERÍA ELÉCTRICA	1	17	18
INGENIERÍA FÍSICA	4	24	28
INGENIERÍA INDUSTRIAL	23	55	78
INGENIERÍA MECÁNICA		53	53
INGENIERÍA METALÚRGICA	5	6	11
INGENIERÍA QUÍMICA	20	18	38
INGENIERÍA ELECTRÓNICA	11	94	105
CBI	86	309	395
ADMINISTRACIÓN	77	47	124
DERECHO	108	102	210
ECONOMÍA	32	31	63
SOCIOLOGÍA	32	13	45
CSH	249	193	442
AZCAPOTZALCO	417	690	1,107

La categoría *estudiantes que se titularon*, incluye a las personas que obtuvieron en 2006 su título profesional en la UAM.

Estudiantes que se titularon de licenciatura en 2006 por género según plan de estudios Unidad Iztapalapa

PLAN DE ESTUDIOS	FEMENINO	MASCULINO	TOTAL
INGENIERÍA BIOMÉDICA	14	30	44
INGENIERÍA HIDROLÓGICA	3	4	7
INGENIERÍA QUÍMICA	5	21	26
INGENIERÍA EN ENERGÍA	3	15	18
FÍSICA	6	6	12
INGENIERÍA ELECTRÓNICA	8	38	46
MATEMÁTICAS	11	10	21
QUÍMICA	2	4	6
COMPUTACIÓN	16	38	54
CBI	68	166	234
BIOLOGÍA	32	26	58
BIOLOGÍA EXPERIMENTAL	34	20	54
HIDROBIOLOGÍA	19	11	30
PRODUCCIÓN ANIMAL	10	7	17
INGENIERÍA BIOQUÍMICA INDUSTRIAL	52	38	90
INGENIERÍA DE LOS ALIMENTOS	64	23	87
CBS	211	125	336
ADMINISTRACIÓN	74	80	154
ANTROPOLOGÍA SOCIAL	12	7	19
LETRAS HISPÁNICAS	19	14	33
FILOSOFÍA	10	15	25
ECONOMÍA	24	15	39
SOCIOLOGÍA	22	14	36
HISTORIA	21	11	32
LINGÜÍSTICA	5	1	6
CIENCIA POLÍTICA	26	31	57
PSICOLOGÍA SOCIAL	51	14	65
GEOGRAFÍA HUMANA			0
CSH	264	202	466
IZTAPALAPA	543	493	1,036

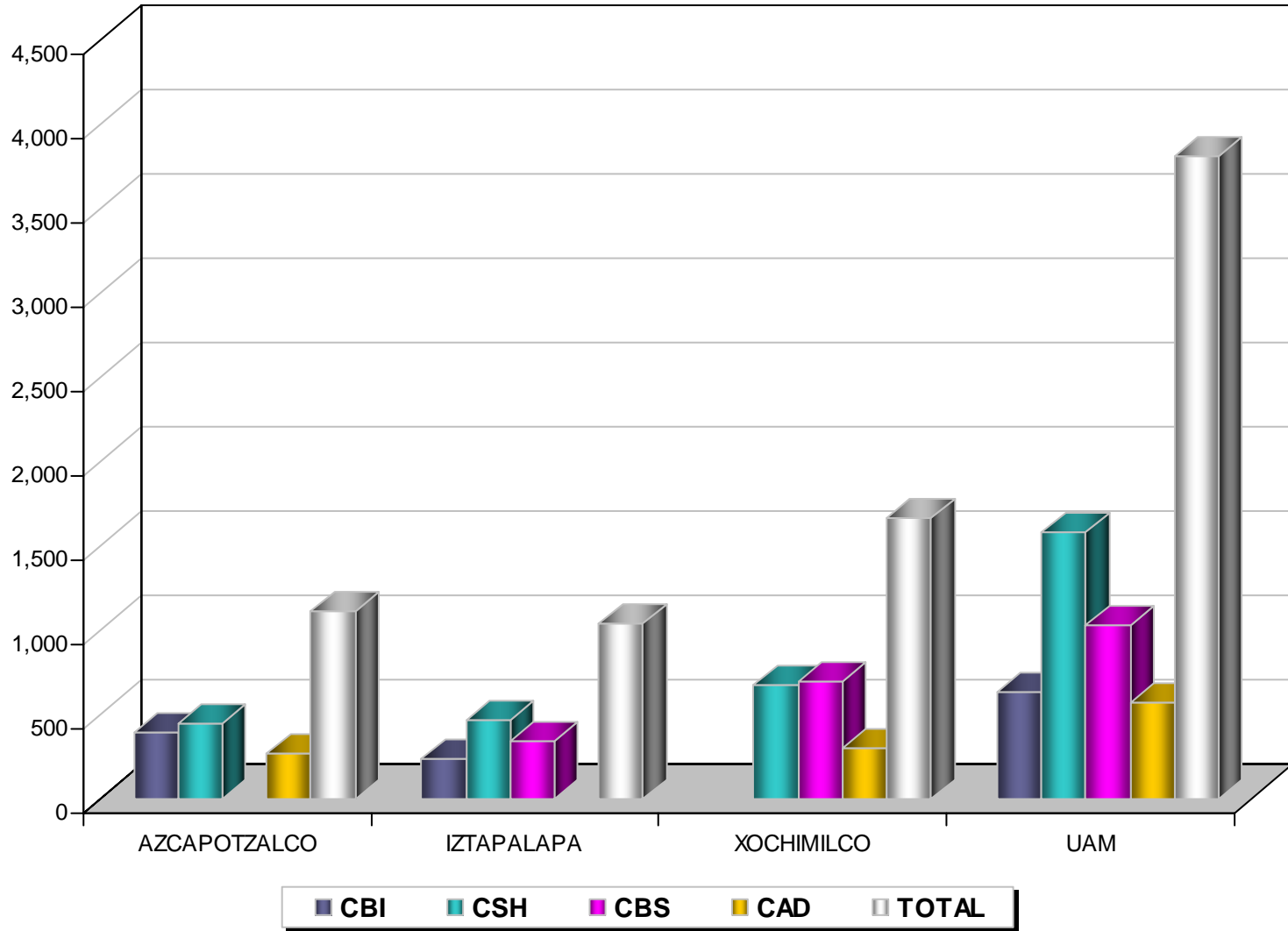
La categoría *estudiantes que se titularon*, incluye a las personas que obtuvieron en 2006 su título profesional en la UAM.

Estudiantes que se titularon de licenciatura en 2006 por género según plan de estudios Unidad Xochimilco

PLAN DE ESTUDIOS	FEMENINO	MASCULINO	TOTAL
ARQUITECTURA	34	79	113
DISEÑO DE LA COMUNICACIÓN GRÁFICA	44	42	86
DISEÑO INDUSTRIAL	26	47	73
PLANEACIÓN TERRITORIAL	16	11	27
CAD	120	179	299
BIOLOGÍA	54	30	84
ENFERMERÍA	38	7	45
ESTOMATOLOGÍA	66	33	99
QUÍMICA FARMACÉUTICA BIOLÓGICA	76	41	117
MEDICINA VETERINARIA Y ZOOTECNIA	62	67	129
AGRONOMÍA	14	18	32
MEDICINA	46	50	96
NUTRICIÓN	73	19	92
CBS	429	265	694
ADMINISTRACIÓN	43	40	83
COMUNICACIÓN SOCIAL	56	60	116
ECONOMÍA	43	25	68
PSICOLOGÍA	195	98	293
SOCIOLOGÍA	56	29	85
POLÍTICA Y GESTIÓN SOCIAL	12	14	26
CSH	405	266	671
XOCHIMILCO	954	710	1,664

La categoría *estudiantes que se titularon*, incluye a las personas que obtuvieron en 2006 su título profesional en la UAM.

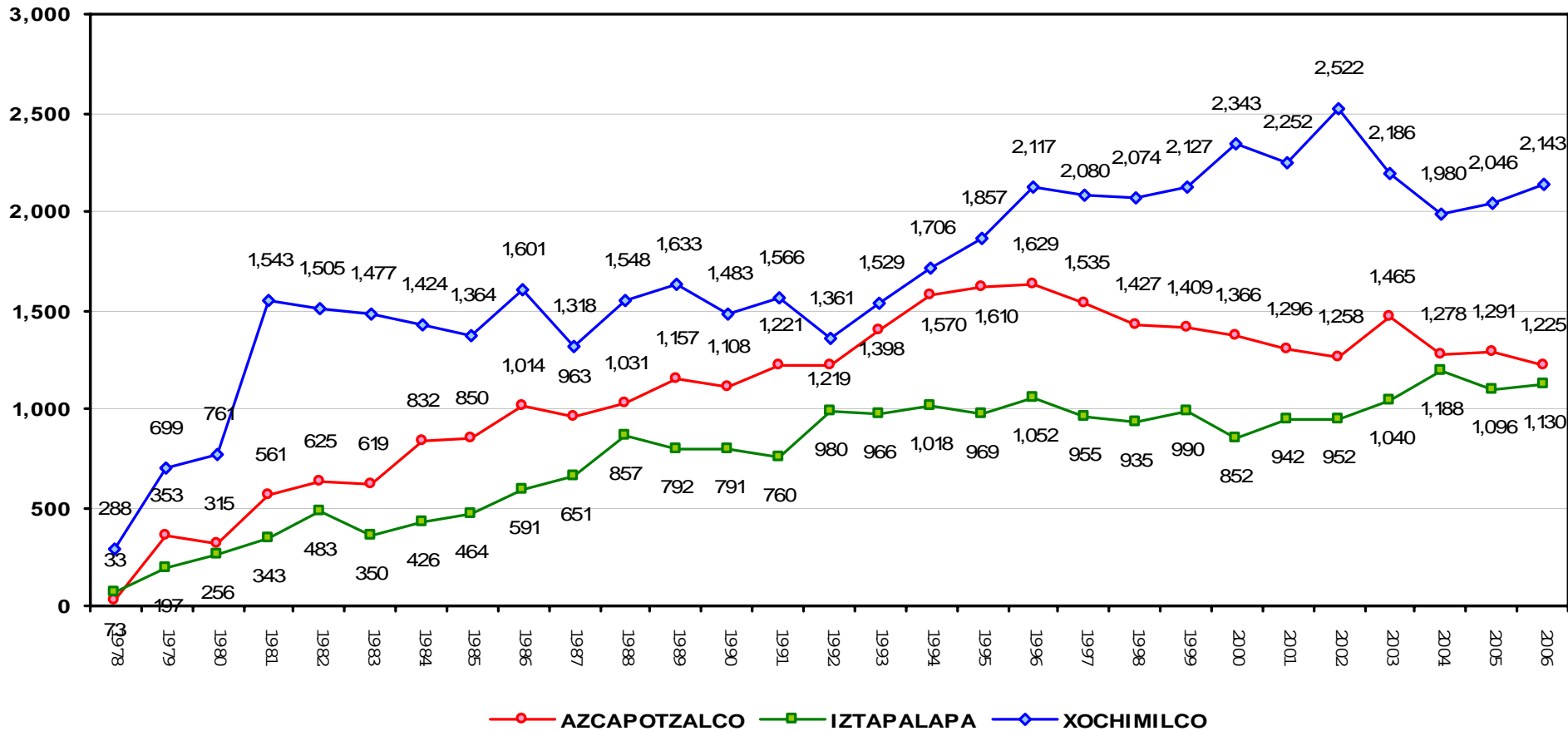
Estudiantes que se titularon de licenciatura en 2006 por Unidad y División



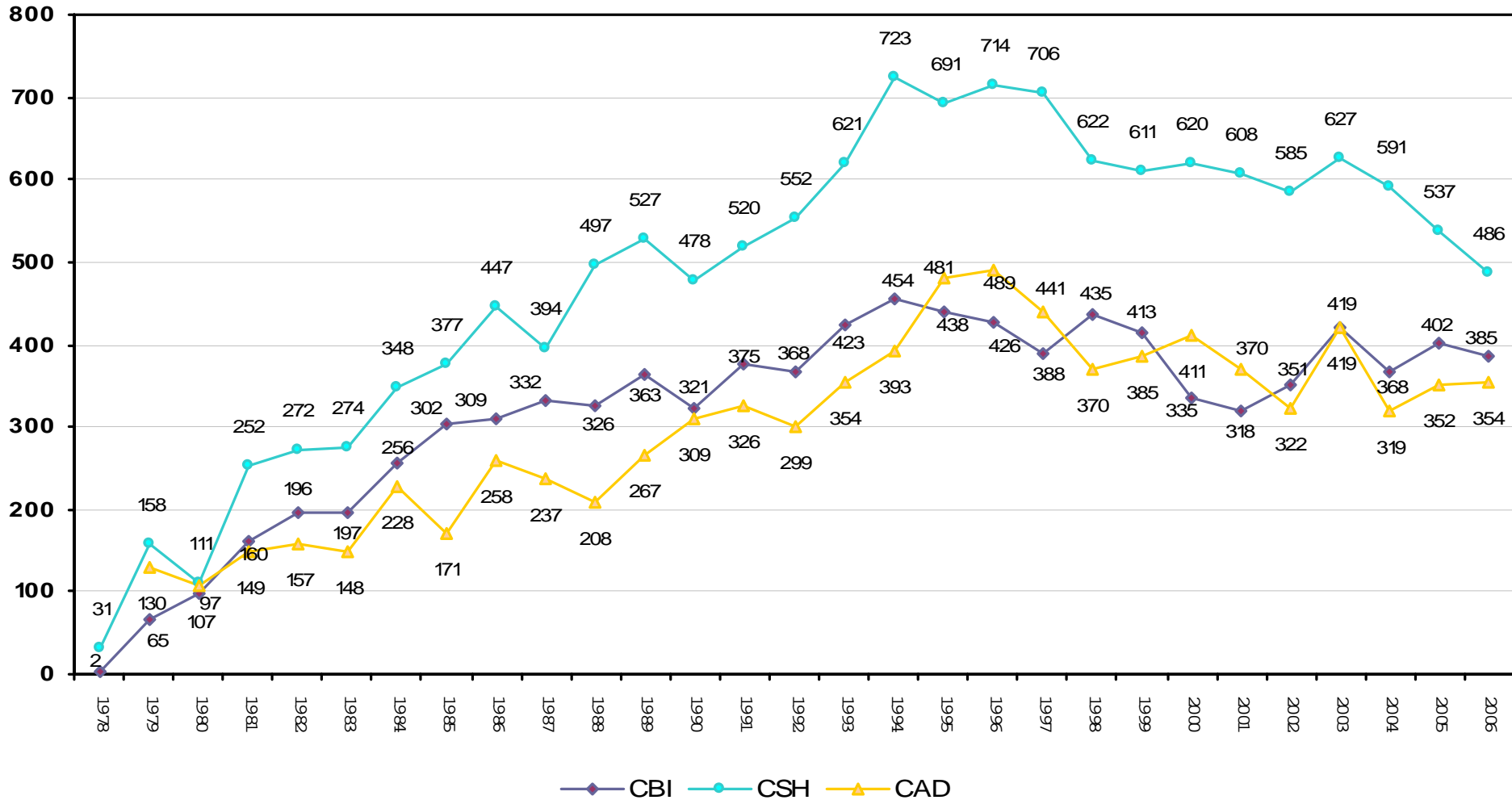
La categoría *estudiantes que se titularon*, incluye a las personas que obtuvieron en 2006 su título profesional en la UAM.

Estudiantes que terminaron estudios de licenciatura Histórico 1978 -2006

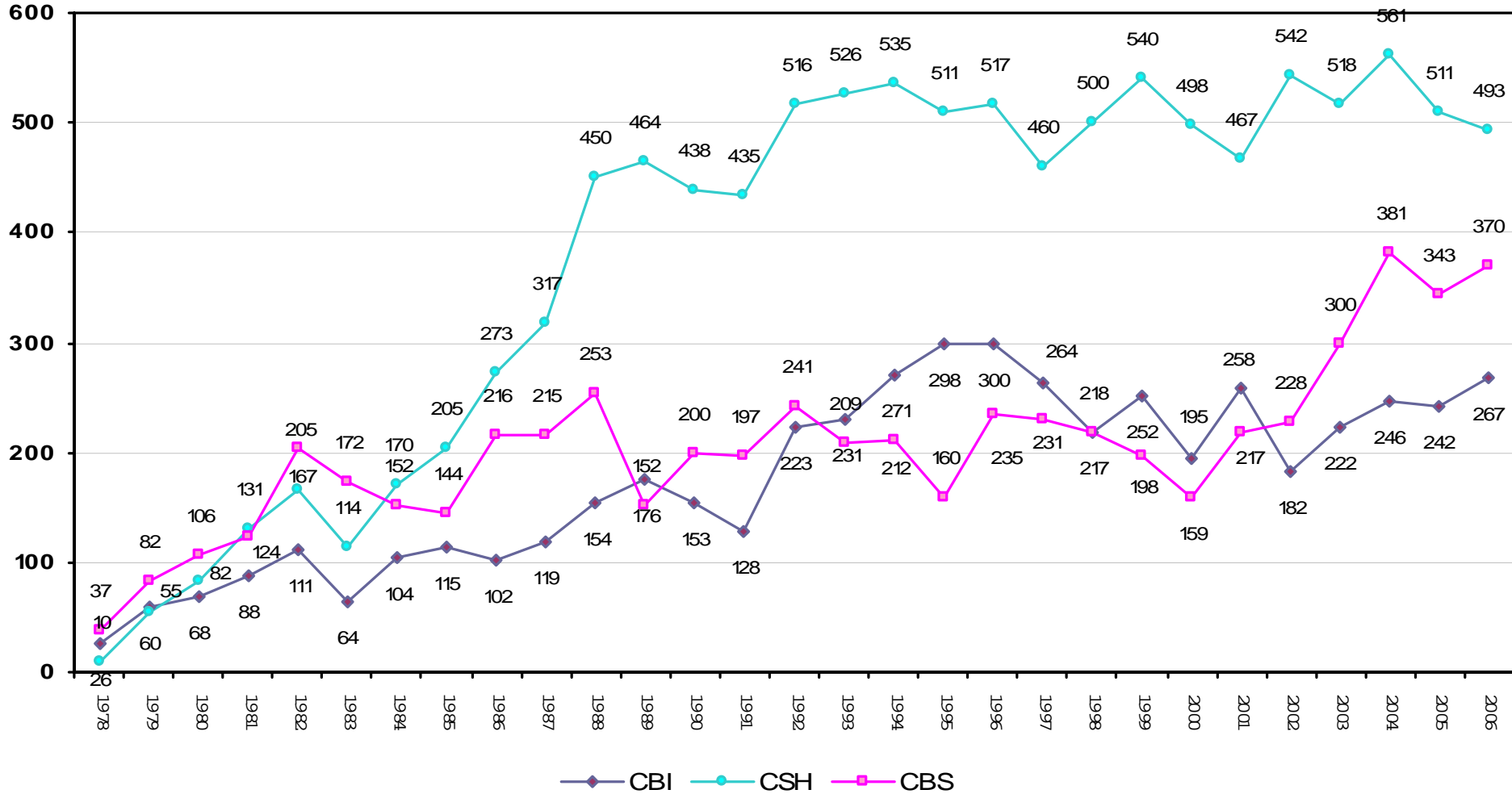
Estudiantes que terminaron estudios de licenciatura por año de egreso y Unidad 1978 - 2006



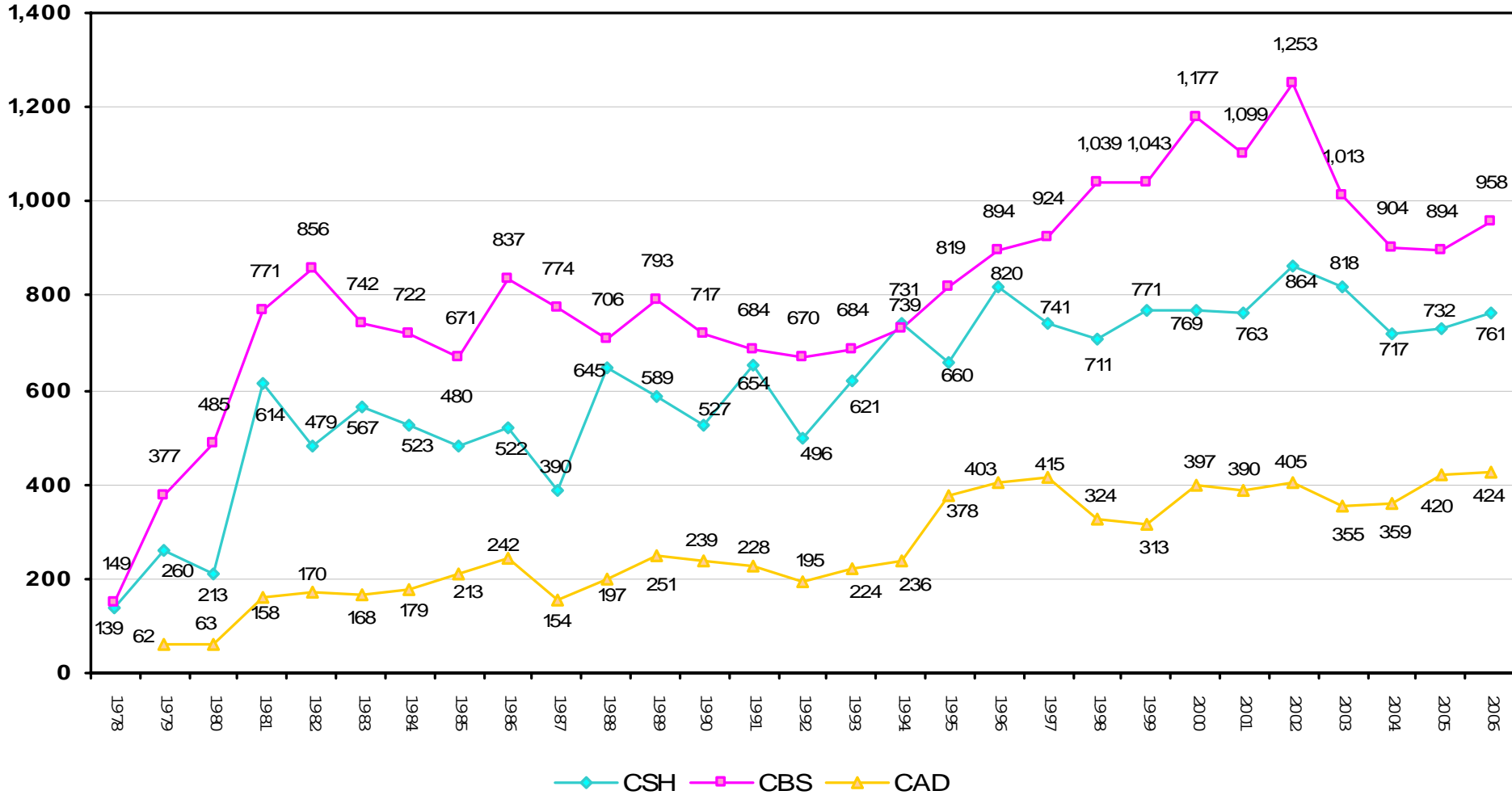
Estudiantes que terminaron estudios de licenciatura por año de egreso Unidad Azcapotzalco 1978 - 2006



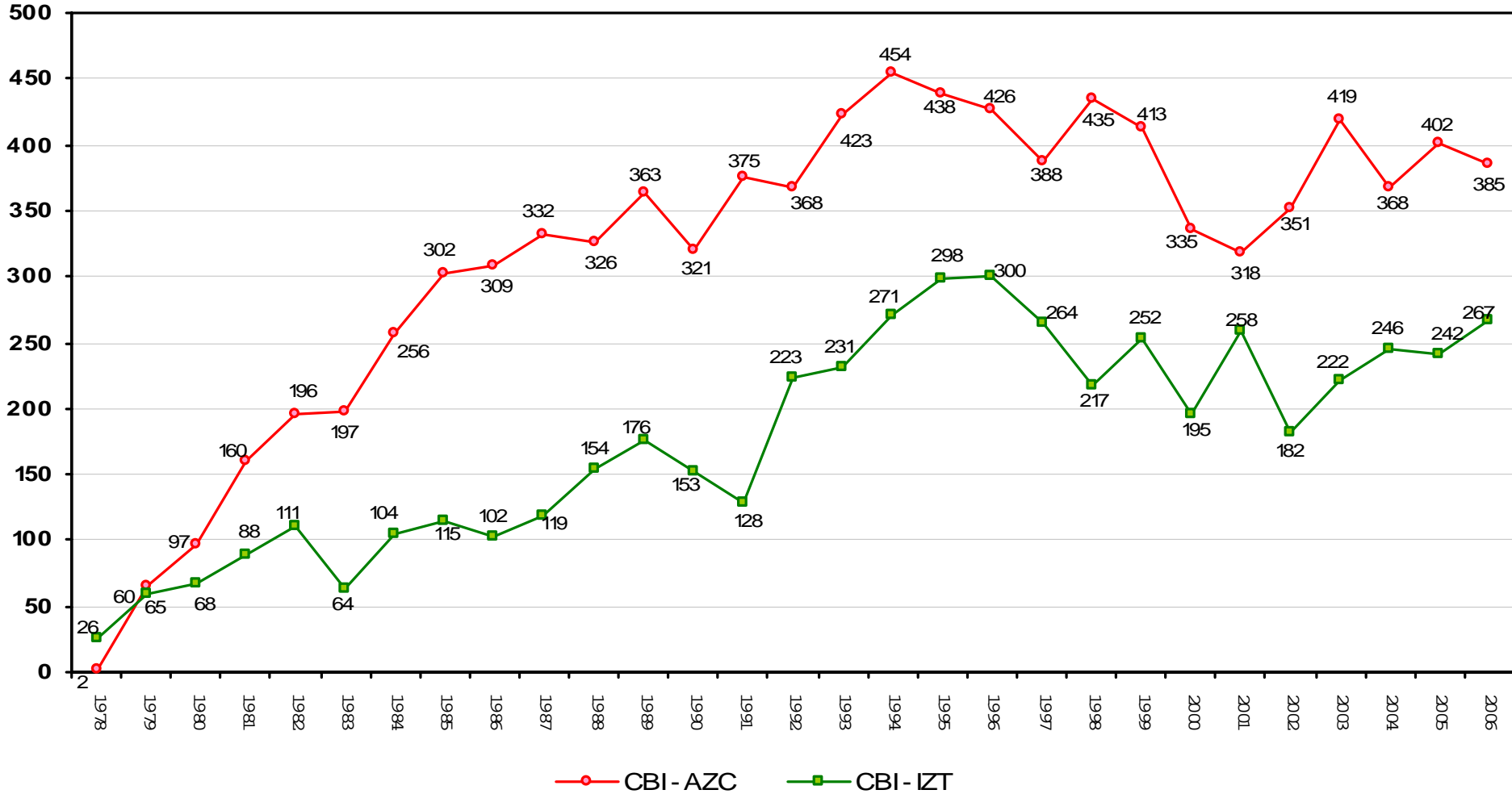
Estudiantes que terminaron estudios de licenciatura por año de egreso Unidad Iztapalapa 1978 - 2006



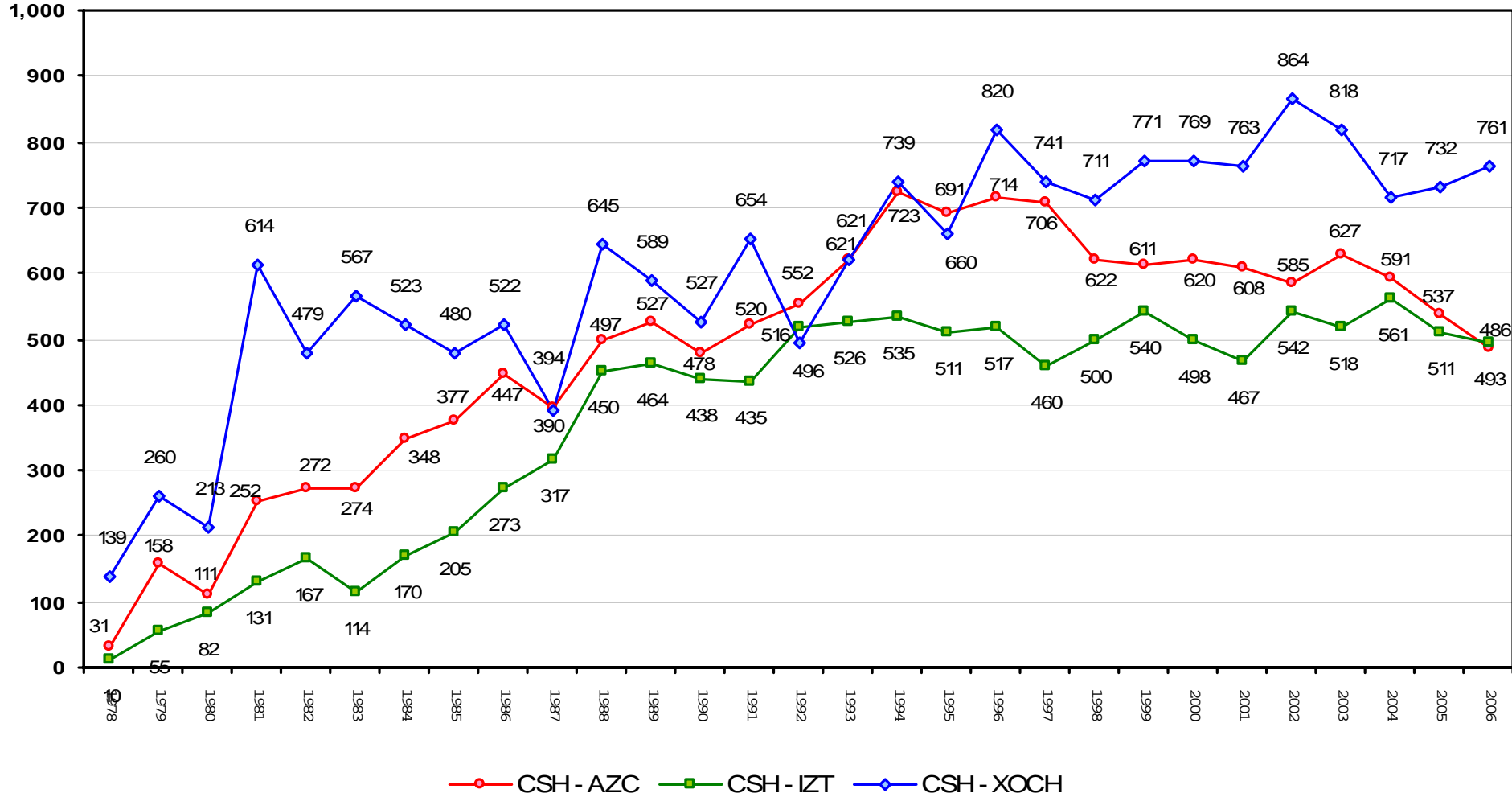
Estudiantes que terminaron estudios de licenciatura por año de egreso Unidad Xochimilco 1978 - 2006



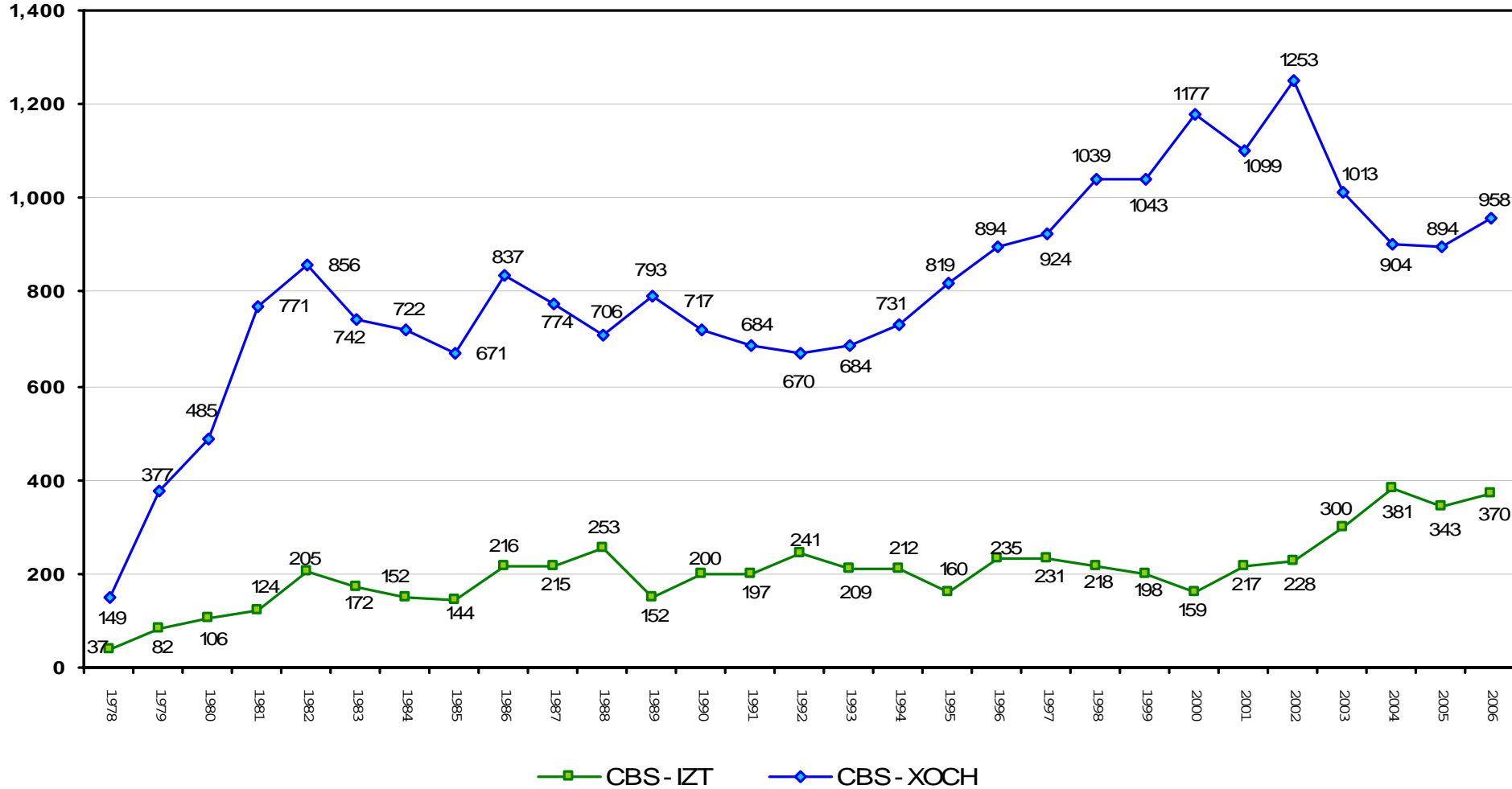
Estudiantes que terminaron estudios de licenciatura por año de egreso comparativo Divisiones 1978 - 2006



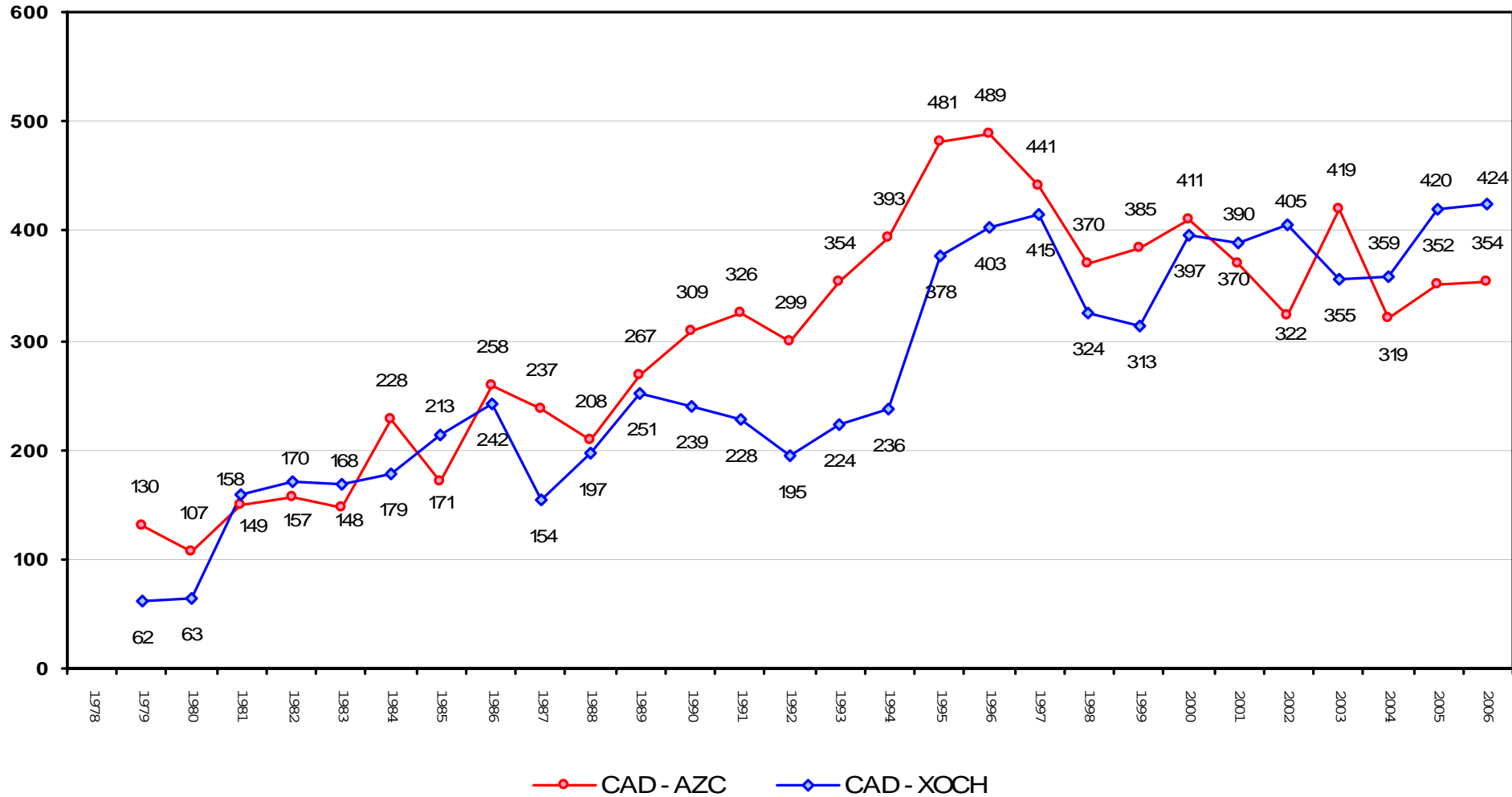
Estudiantes que terminaron estudios de licenciatura por año de egreso comparativo Divisiones 1978 - 2006



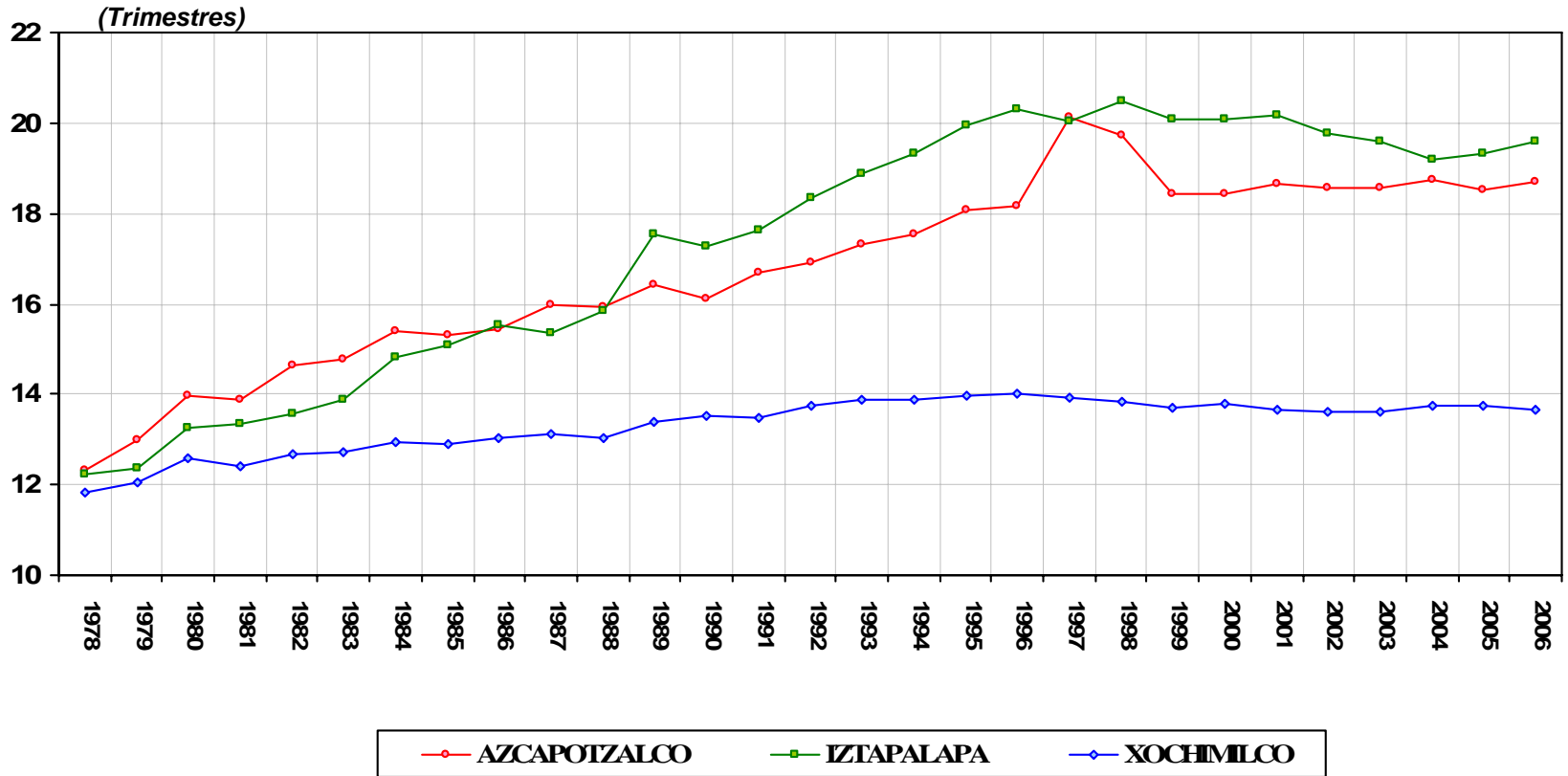
Estudiantes que terminaron estudios de licenciatura por año de egreso comparativo Divisiones 1978 - 2006



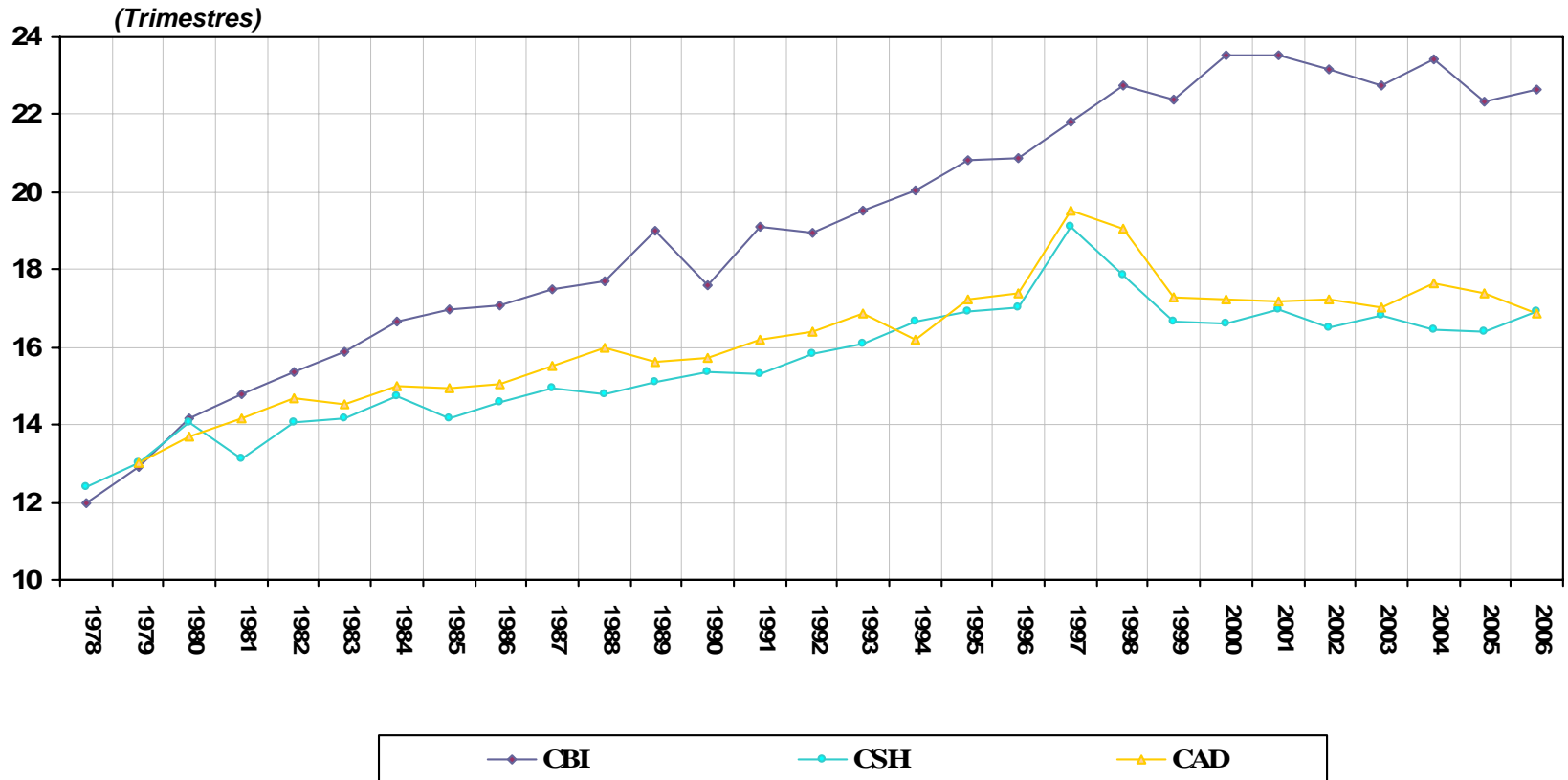
Estudiantes que terminaron estudios de licenciatura por año de egreso comparativo Divisiones 1978 - 2006



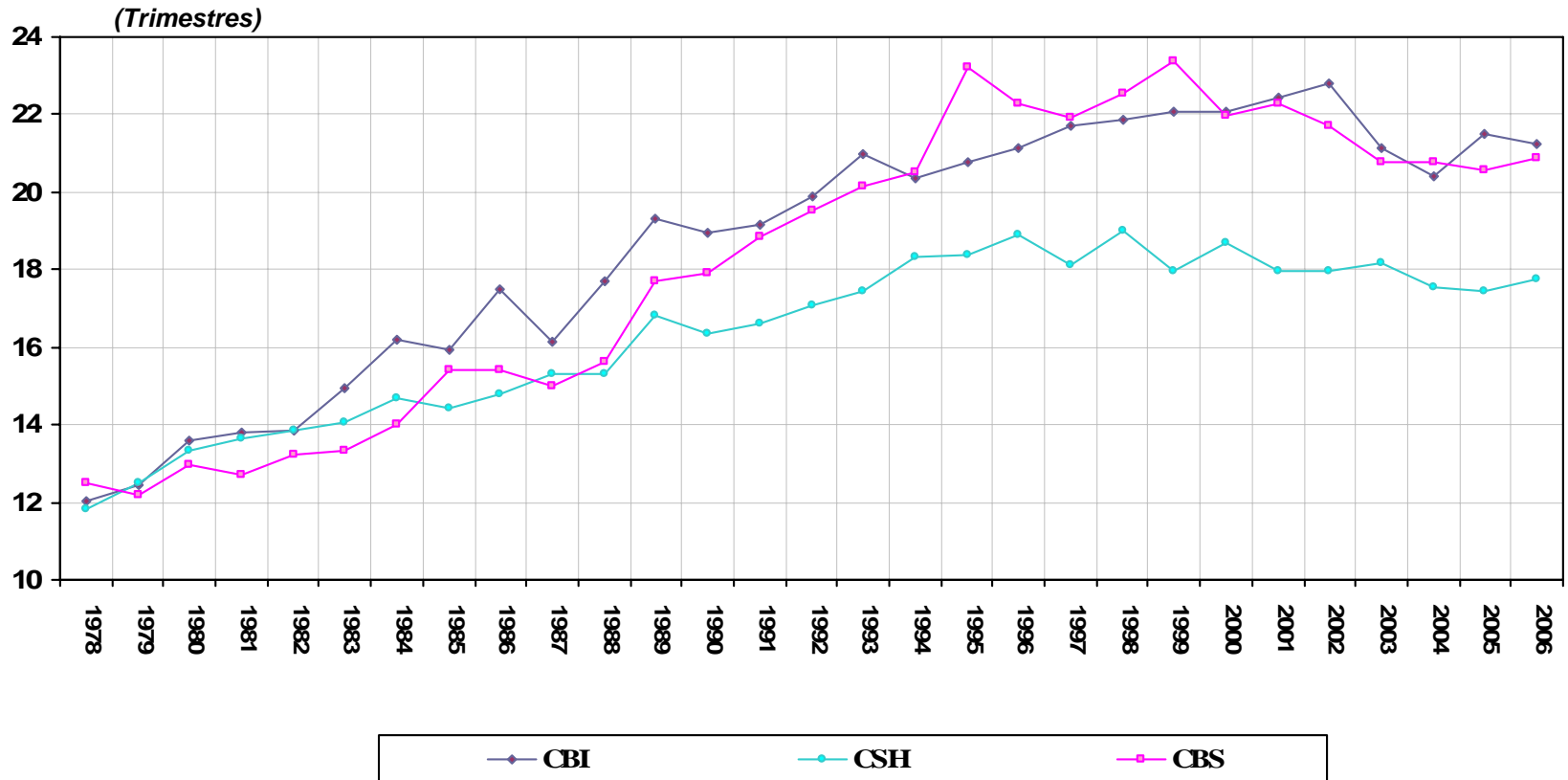
**Trimestres cursados promedio para
 terminar estudios a nivel licenciatura
 Por generación de egreso y Unidad
 1978 - 2006**



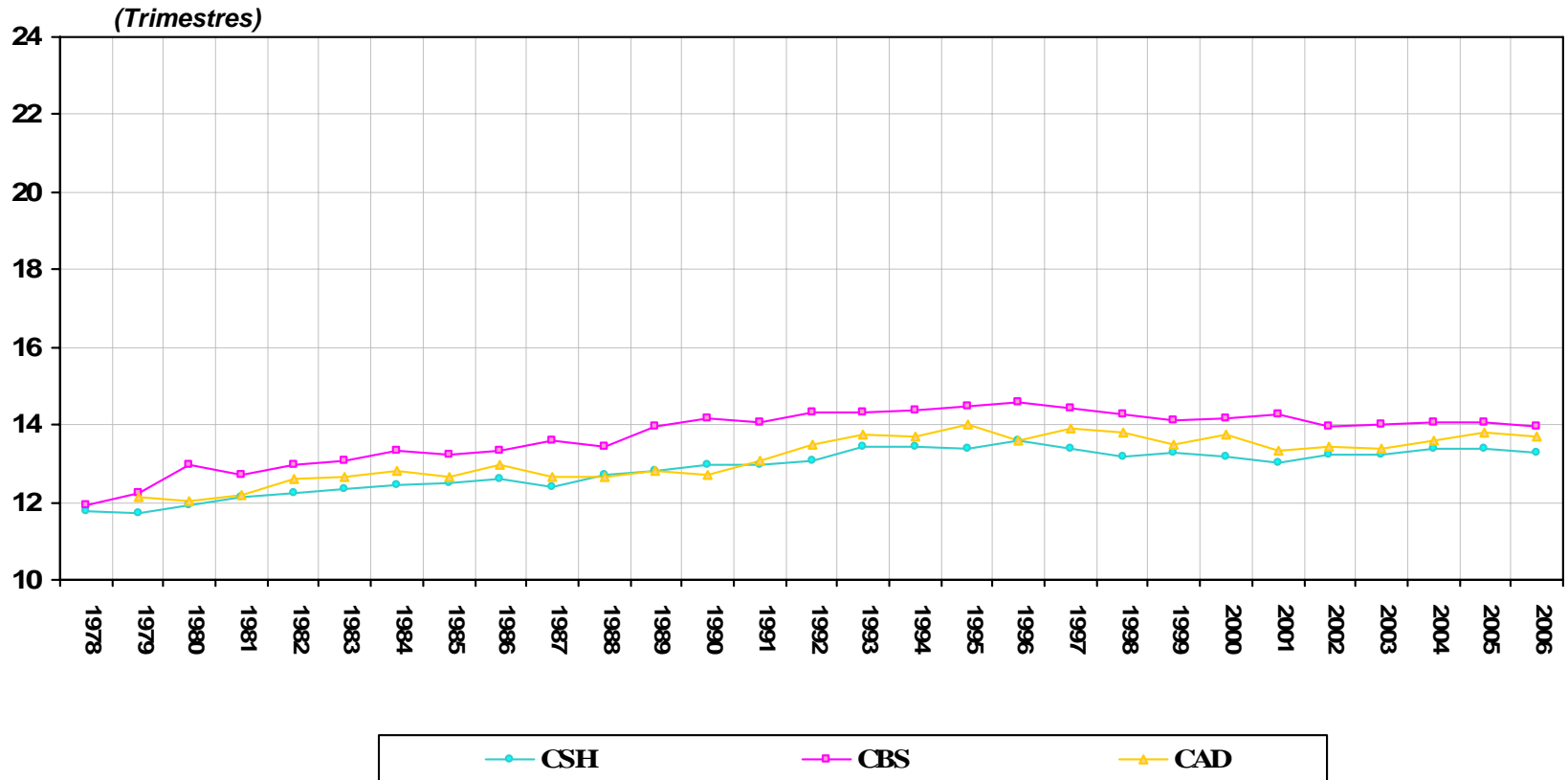
**Trimestres cursados promedio para
 terminar estudios a nivel licenciatura
 por generación de egreso
 Unidad Azcapotzalco
 1978 - 2006**



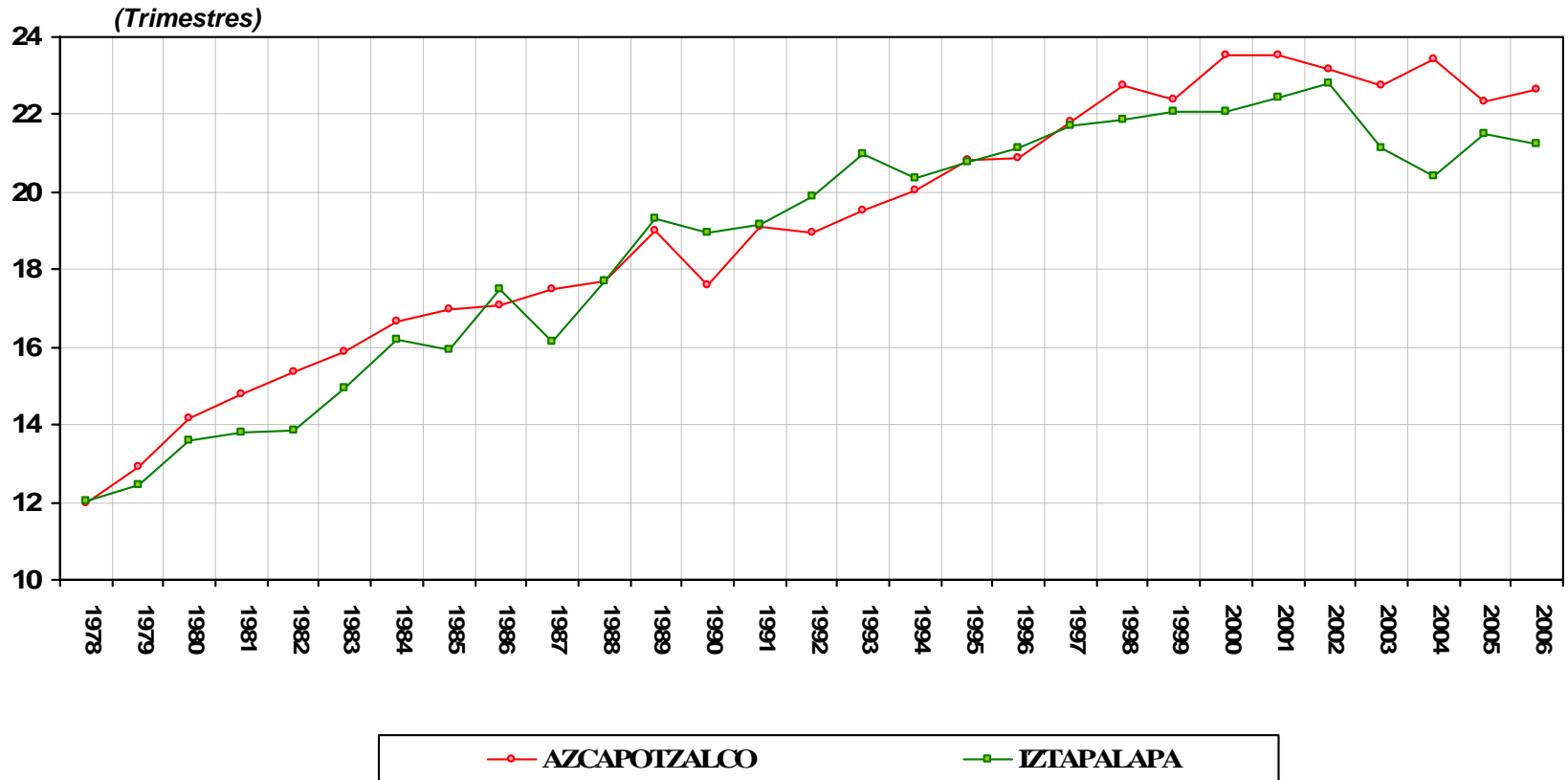
**Trimestres cursados promedio para
 terminar estudios a nivel licenciatura
 por generación de egreso
 Unidad Iztapalapa
 1978 - 2006**



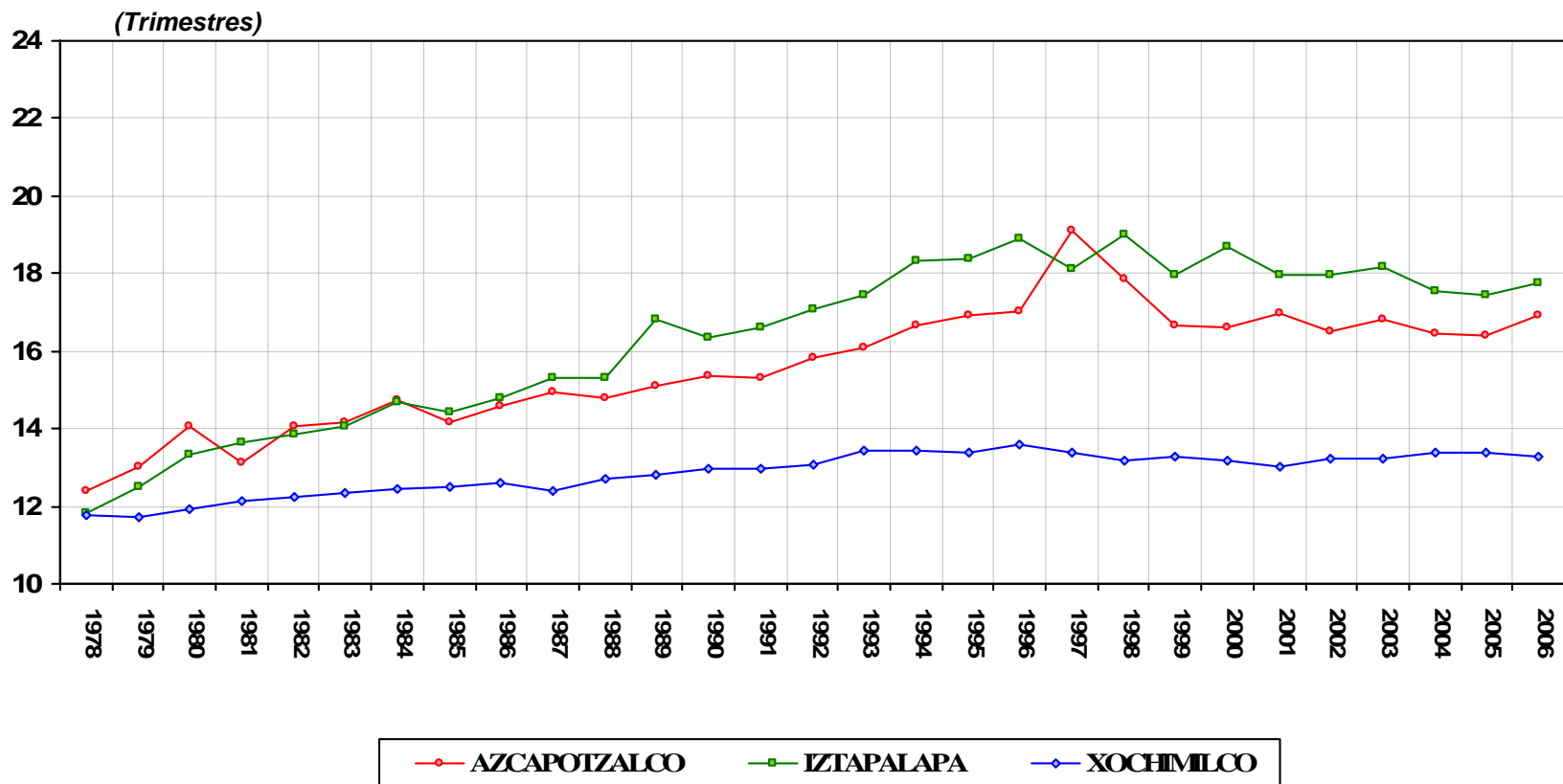
**Trimestres cursados promedio para
 terminar estudios a nivel licenciatura
 por generación de egreso
 Unidad Xochimilco
 1978 - 2006**



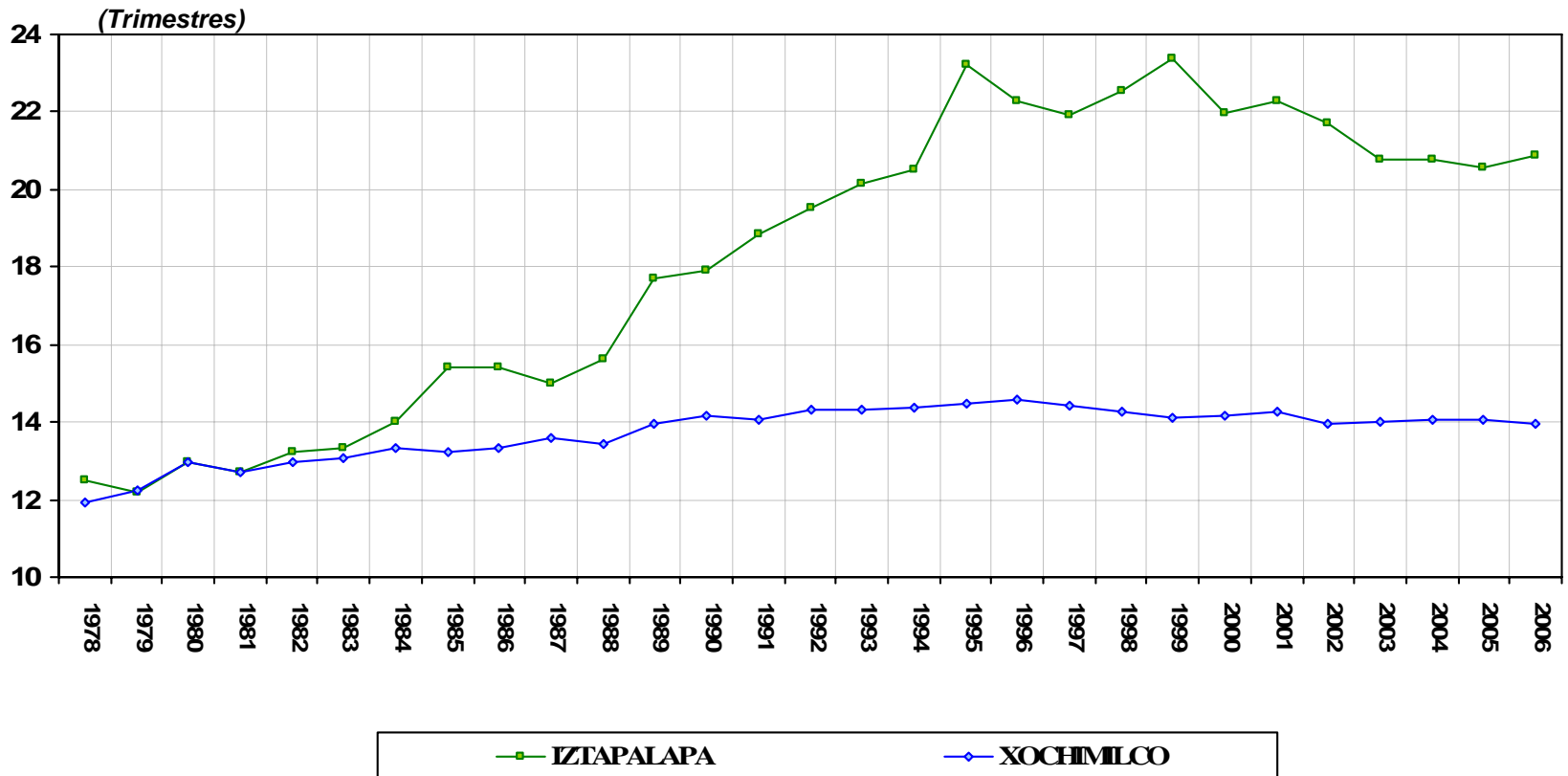
**Trimestres cursados promedio para
 terminar estudios a nivel licenciatura
 por generación de egreso
 comparativo entre Unidades
 División de Ciencias Básicas e Ingeniería
 1978 - 2006**



**Trimestres cursados promedio para
 terminar estudios a nivel licenciatura
 por generación de egreso
 comparativo entre Unidades
 División de Ciencias Sociales y Humanidades
 1978 - 2006**

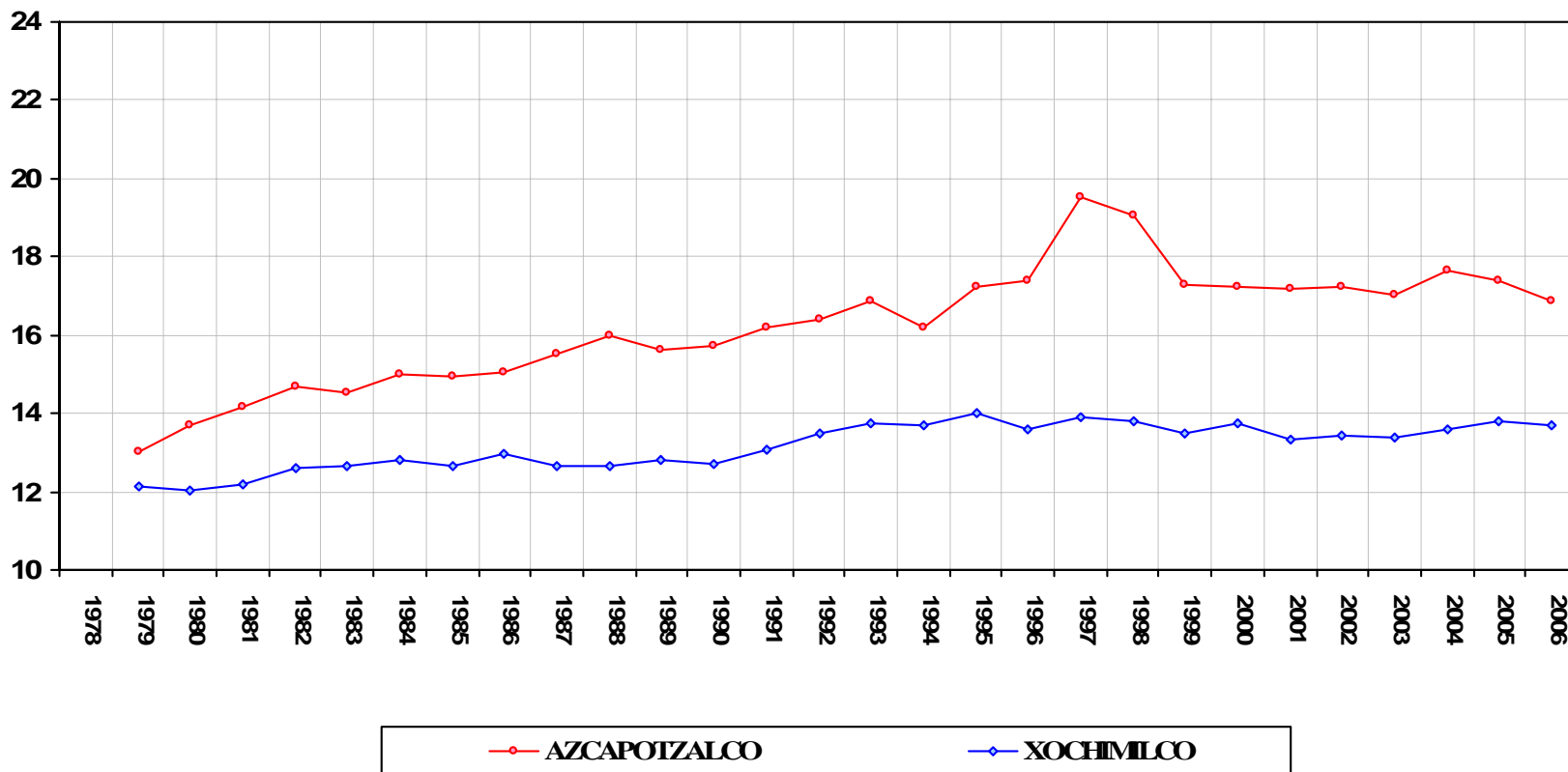


**Trimestres cursados promedio para
 terminar estudios a nivel licenciatura
 por generación de egreso
 comparativo entre Unidades
 División de Ciencias Biológicas y de la Salud
 1978 - 2006**

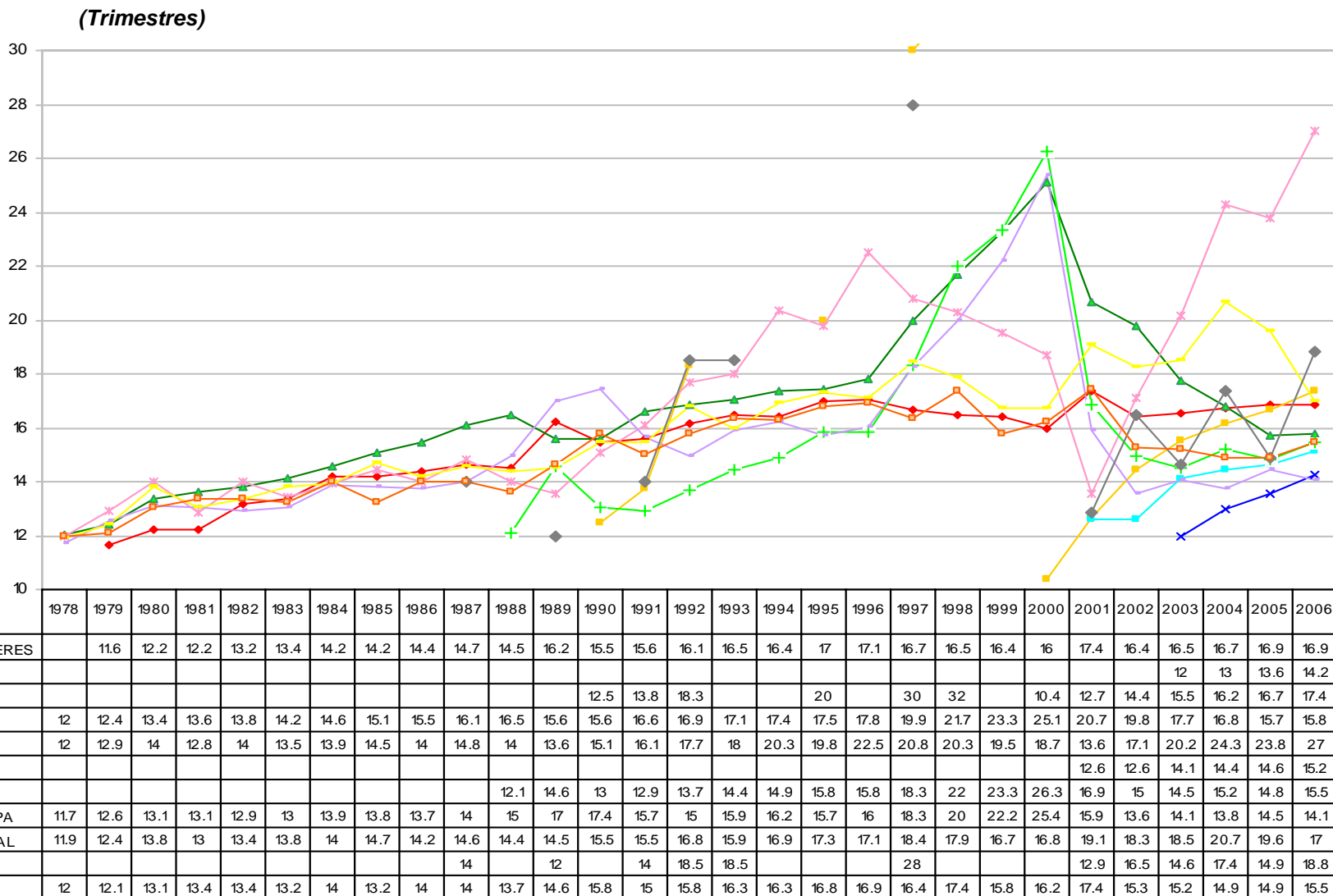


**Trimestres cursados promedio para
 terminar estudios a nivel licenciatura
 por generación de egreso
 comparativo entre Unidades
 División de Ciencias y Artes para el Diseño
 1978 - 2006**

(Trimestres)

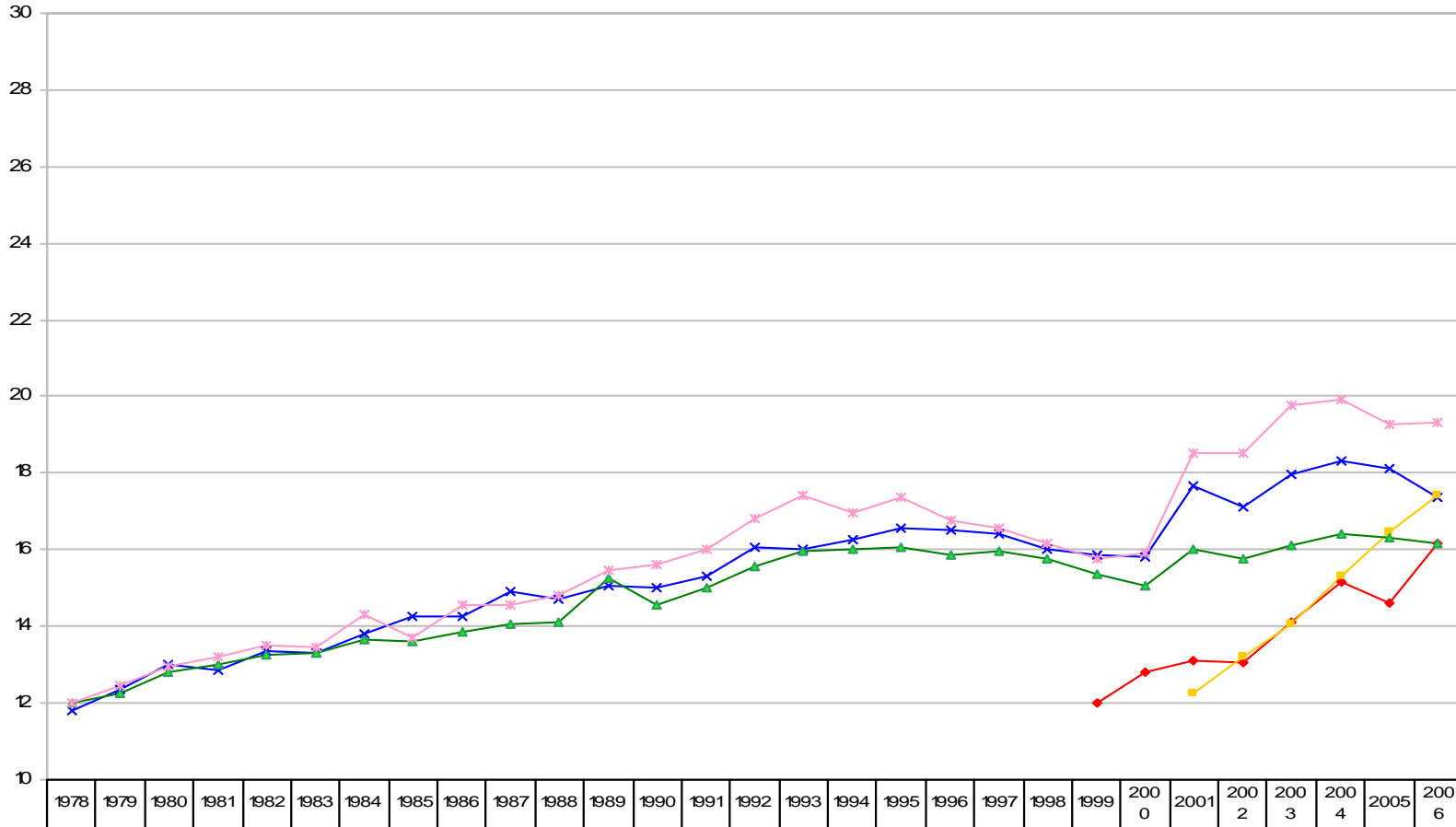


Trimestres cursados promedio para terminar estudios a nivel licenciatura Por generación de egreso y escuela de procedencia 1978 - 2006



Trimestres cursados promedio para terminar estudios a nivel licenciatura Por generación de egreso y escuela de procedencia 1978 - 2006

(Trimestres)



	1978	1979	1980	1981	1982	1983	1984	1985	1986	1987	1988	1989	1990	1991	1992	1993	1994	1995	1996	1997	1998	1999	2000	2001	2002	2003	2004	2005	2006
INCORPORADA IPN																						12	12.8	13.1	13.1	14.1	15.2	14.6	16.2
INCORPORADA SEP	11.8	12.3	13	12.9	13.4	13.3	13.8	14.2	14.2	14.9	14.7	15	15	15.3	16.1	16	16.3	16.6	16.5	16.4	16	15.8	15.8	17.7	17.1	18	18.3	18.1	17.4
INCORPORADA UAEM																								12.3	13.2	14.1	15.3	16.5	17.4
INCORPORADA UNAM	12	12.2	12.8	13	13.2	13.3	13.7	13.6	13.9	14.1	14.1	15.3	14.6	15	15.6	16	16	16.1	15.9	16	15.8	15.4	15.1	16	15.8	16.1	16.4	16.3	16.2
INCORPORADA UNIV. ESTATAL	12	12.4	12.9	13.2	13.5	13.5	14.3	13.7	14.6	14.6	14.8	15.5	15.6	16	16.8	17.4	17	17.4	16.8	16.6	16.2	15.8	15.9	18.5	18.5	19.8	19.9	19.3	19.3

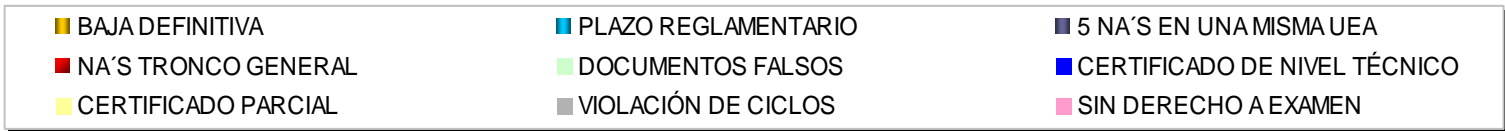
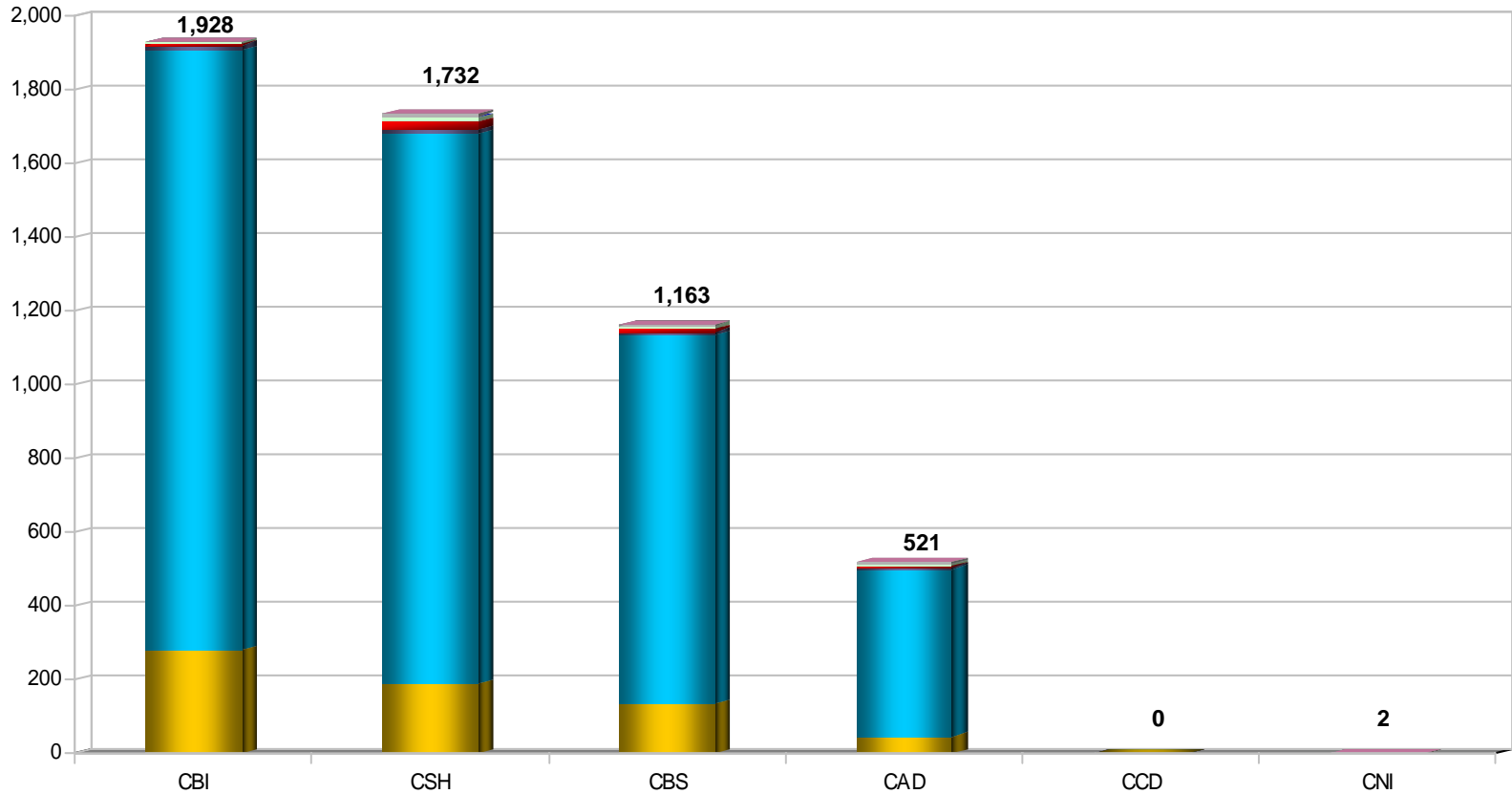
1.7
Licenciatura
Bajas, renunciaciones, prórrogas

Bajas a nivel licenciatura según causal por División

UNIDAD	DIVISIÓN	BAJA DEFINITIVA	PLAZO REGLAMENTARIO	5 NA 'S EN UNA MISMA UEA	NA 'S TRONCO GENERAL	DOCUMENTOS FALSOS	CERTIFICADO DE NIVEL TÉCNICO	CERTIFICADO PARCIAL	VIOLACIÓN DE CICLOS	SIN DERECHO A EXAMEN
AZCAPOTZALCO										
	CBI	150	954	8	1	3				
	CSH	44	491	10	5	5		1	1	
	CAD	24	259		1	2			1	1
		218	1,704	18	7	10	-	1	2	1
IZTAPALAPA										
	CBI	131	671	6	1	1	1			1
	CSH	72	635		6	4	1		2	
	CBS	59	458	3	2	1			1	
		262	1,764	9	9	6	2	-	3	1
XOCHIMILCO										
	CSH	74	362	2	8	3			4	
	CBS	79	539	5	6	7			3	
	CAD	24	194	5	2	3			5	
		177	1,095	12	16	13	-	-	12	-
CUAJIMAPLA										
	CSH	1			1					
	CCD									
	CNI				2					
		1	-	-	3	-	-	-	-	-
UAM										
	CBI	281	1,625	14	2	4	1	-	-	1
	CSH	191	1,488	12	20	12	1	1	7	-
	CBS	138	997	8	8	8	-	-	4	-
	CAD	48	453	5	3	5	-	-	6	1
	CCD	-	-	-	-	-	-	-	-	-
	CNI	-	-	-	2	-	-	-	-	-
		658	4,563	39	35	29	2	1	17	2

Fuente: Dirección de Sistemas Escolares

Bajas a nivel licenciatura según causal por División



Número de renunciaciones a unidades de enseñanza-aprendizaje por División

UNIDAD	DIVISIÓN	INVIERNO	PRIMAVERA	OTOÑO	TOTAL	
AZCAPOTZALCO						
	CBI	3,260	3,249	3,588	10,097	60.0%
	CSH	1,347	1,285	1,268	3,900	23.2%
	CAD	910	919	996	2,825	16.8%
		5,517	5,453	5,852	16,822	100.0%
IZTAPALAPA						
	CBI	1,067	1,157	1,331	3,555	38.6%
	CSH	1,011	1,181	1,045	3,237	35.2%
	CBS	810	770	829	2,409	26.2%
		2,888	3,108	3,205	9,201	100.0%
XOCHIMILCO						
	CSH	88	110	98	296	24.3%
	CBS	223	222	281	726	59.6%
	CAD	54	60	83	197	16.2%
		365	392	462	1,219	100.0%
CUAJIMALPA						
	CSH		4	6	10	24.4%
	CCD	5	8	2	15	36.6%
	CNI	4	1	11	16	39.0%
		9	13	19	41	100.0%
UAM						
	CBI	4,327	4,406	4,919	13,652	50.0%
	CSH	2,446	2,580	2,417	7,443	27.3%
	CBS	1,033	992	1,110	3,135	11.5%
	CAD	964	979	1,079	3,022	11.1%
	CCD	5	8	2	15	0.1%
	CNI	4	1	11	16	0.1%
		8,779	8,966	9,538	27,283	100.0%

Prórrogas a nivel licenciatura según Unidad y División

UNIDAD	DIVISIÓN	PRÓRROGAS QUE INICIARON EN 2006	ALUMNOS QUE CUMPLIERON CON LA PÓRROGA QUE INICIÓ EN 2006
AZCAPOTZALCO			
	CBI	109	20
	CSH	44	12
	CAD	30	5
		183	37
IZTAPALAPA			
	CBI	28	10
	CSH	79	18
	CBS	31	6
		138	34
XOCHIMILCO			
	CSH	11	0
	CBS	7	3
	CAD	6	0
		24	3
UAM			
	CBI	137	30
	CSH	134	30
	CBS	38	9
	CAD	36	5
		345	74

1.8
Licenciatura
Becas

Alumnos que obtuvieron una beca en 2006

Programa Nacional de Becas a la Educación Superior (PRONABES) según Unidad y División

UNIDAD	DIVISIÓN	BECAS
AZCAPOTZALCO	Ciencias Básicas e Ingeniería	341
	Ciencias Sociales y Humanidades	325
	Ciencias y Artes para el Diseño	184
		850
CUAJIMALPA	Ciencias de la Comunicación y Diseño	19
	Ciencias Sociales y Humanidades	38
	Ciencias Naturales e Ingeniería	14
	71	
IZTAPALAPA	Ciencias Básicas e Ingeniería	254
	Ciencias Sociales y Humanidades	418
	Ciencias Biológicas y de la Salud	230
	902	
XOCHIMILCO	Ciencias Sociales y Humanidades	411
	Ciencias Biológicas y de la Salud	580
	Ciencias y Artes para el Diseño	240
	1,231	
UAM	Ciencias Básicas e Ingeniería	595
	Ciencias Sociales y Humanidades	1,192
	Ciencias Biológicas y de la Salud	810
	Ciencias de la Comunicación y Diseño	19
	Ciencias Naturales e Ingeniería	14
	Ciencias y Artes para el Diseño	424
	3,054	

Total de becas pagadas en 2006
Programa Nacional de Becas a la Educación Superior (PRONABES)
según Unidad y División

UNIDAD	DIVISIÓN	BECAS
AZCAPOTZALCO	Ciencias Básicas e Ingeniería	612
	Ciencias Sociales y Humanidades	631
	Ciencias y Artes para el Diseño	402
		1,645
CUAJIMALPA	Ciencias de la Comunicación y Diseño	23
	Ciencias Sociales y Humanidades	54
	Ciencias Naturales e Ingeniería	22
		99
IZTAPALAPA	Ciencias Básicas e Ingeniería	412
	Ciencias Sociales y Humanidades	710
	Ciencias Biológicas y de la Salud	393
		1,515
XOCHIMILCO	Ciencias Sociales y Humanidades	686
	Ciencias Biológicas y de la Salud	936
	Ciencias y Artes para el Diseño	382
		2,004
UAM	Ciencias Básicas e Ingeniería	1,024
	Ciencias Sociales y Humanidades	2,081
	Ciencias Biológicas y de la Salud	1,329
	Ciencias de la Comunicación y Diseño	23
	Ciencias Naturales e Ingeniería	22
	Ciencias y Artes para el Diseño	784
	5,263	

1.9
Licenciatura
Evaluación y acreditación de planes

Estado de evaluación y acreditación de los planes de licenciatura Unidad Azcapotzalco

PROGRAMA EDUCATIVO	Actualización Curricular	Evaluaciones CIEES		Acreditaciones COPAES	
		Año	Nivel	ORGANISMO ACREDITADOR	VIGENCIA

CIENCIAS BÁSICAS E INGENIERÍA

Ingeniería Ambiental	2002	1994	-	CACEI	31 enero 2008
Ingeniería Civil	2002	1994	-	CACEI	31 enero 2008
Ingeniería Eléctrica	2004	1994	-	CACEI	31 enero 2008
Ingeniería Electrónica	2002	1994	-	CACEI	31 enero 2008
Ingeniería en Computación*	2003				
Ingeniería Física	2002	1994	-	CACEI	31 enero 2008
Ingeniería Industrial	2002	1994	-	CACEI	20 diciembre 2007
Ingeniería Mecánica	2002	1994	-	CACEI	31 enero 2008
Ingeniería Metalúrgica	2001	1994	-	CACEI	31 enero 2008
Ingeniería Química	2003	No	-	CACEI	18 julio 2008

CIENCIAS SOCIALES Y HUMANIDADES**

Administración	2004	2004	2		
Derecho	2004	2004	2		
Economía	2004	2004	2		
Sociología	2004	2004	2		

CIENCIAS Y ARTES PARA EL DISEÑO

Arquitectura	2005	2002	1		
Diseño de la Com. Gráfica	2005	2002	1		
Diseño Industrial	2005	2004	1		

* Reciente creación

**Todas fueron acreditadas el 7 de Diciembre del 2004

CACEI: Consejo de Acreditación de la Enseñanza de la Ingeniería

Fuente: Coordinación General de Planeación, Unidad Azcapotzalco.

Estado de evaluación y acreditación de los planes de licenciatura

Unidad Iztapalapa

PROGRAMA EDUCATIVO	Actualización Curricular	Evaluaciones CIEES		Acreditaciones COPAES	
		Año	Nivel	ORGANISMO ACREDITADOR	VIGENCIA
CIENCIAS BÁSICAS E INGENIERÍA					
Computación				CONAIC	28 julio 2010
Física		En proceso			
Ingeniería Biomédica				CACEI	1 febrero 2009
Ingeniería Electrónica				CACEI	1 febrero 2009
Ingeniería en Energía				CACEI	1 febrero 2009
Ingeniería Hidrológica		En proceso			
Ingeniería Química		1994	1	CACEI	30 julio 2009
Matemáticas		En proceso			
Química		En proceso			
CIENCIAS SOCIALES Y HUMANIDADES					
Administración		2003	1		
Antropología Social		2003	2		
Ciencia Política		2003	1		
Economía		2003	1		
Filosofía		2003	1		
Historia		2003	1		
Letras Hispánicas		2003	1		
Lingüística		2003	1		
Psicología Social		2003	2		
Sociología		2003	1		
Geografía Humana*					
CIENCIAS BIOLÓGICAS Y DE LA SALUD					
Biología		2006	1		
Biología Experimental		En proceso			
Ing. de los Alimentos		2005		CACEI	22 julio 2010
Ing. Bioquímica Industrial		2005		CACEI	22 julio 2010
Hidrobiología		2006	1		
Producción Animal					

* Licenciatura de reciente creación

CONAIC: Consejo Nacional de Acreditación en Informática y Computación.
 CACEI: Consejo de Acreditación de la Enseñanza de la Ingeniería.

Fuente: Coordinación de Planeación e Información, Unidad Iztapalapa.

Estado de evaluación y acreditación de los planes de licenciatura Unidad Xochimilco

PROGRAMA EDUCATIVO	Actualización Curricular	Evaluaciones CIEES		Acreditaciones COPAES	
		Año	Nivel	ORGANISMO ACREDITADOR	VIGENCIA
CIENCIAS BIOLÓGICAS Y DE LA SALUD					
Agronomía	2006	2002	3	COMEAA	10 marzo 2011
Biología	2005	2006	1		
Enfermería	2004	2002	2	COMACE	20 mayo 2009
Estomatología (Odontología)	2003	2002	2	CONAEDO	12 septiembre 2008
Medicina Veterinaria y Zoo.	2000	2002	3		
Medicina	2005	2002	2	COMAEM	10 diciembre 2009
Nutrición	2000	2002	2		
Química Farmacéutica Biol.	2000	2002	2		
CIENCIAS SOCIALES Y HUMANIDADES					
Administración	2002	2003	2	CACECA	24 julio 2011
Comunicación Social	2002	2003	1	ACCECISO	30 mayo 2011
Economía	2002	2003	1		
Política y Gestión Social	2001	2003	2	ACCECISO	30 mayo 2011
Psicología	2002	2003	1	CNEIP	23 octubre 2011
Sociología	2002	2003	2	ACCECISO	30 mayo 2011
CIENCIAS Y ARTES PARA EL DISEÑO					
Arquitectura	2002	2002	2	COMAEA	11 julio 2011
Diseño de la Comunicación Gráfica	2000	1998	1		
Diseño Industrial	2002	2002	2		
Planeación Territorial	2002	2002	1	COMAEA	11 enero 2012

COMEAA: Comité Mexicano de Acreditación Agronómica.
 COMACE: Consejo Mexicano de Acreditación y Certificación de la Enfermería.
 CONAEDO: Consejo Nacional de Educación Odontológica.
 COMAEM: Consejo Mexicano para la Acreditación de la Educación Médica.
 CACECA: Consejo de Acreditación de la Enseñanza de la Contaduría y la Administración.
 ACCECISO: Asociación para la Acreditación y Certificación de Ciencias Sociales.
 CNEIP: Consejo Nacional para la Enseñanza de Investigación en Psicología.
 COMAEA: Consejo Mexicano de Acreditación para la enseñanza de la Arquitectura A.C.

Fuente: Coordinación de Planeación y Desarrollo Académico, Unidad Xochimilco.

II
Posgrado

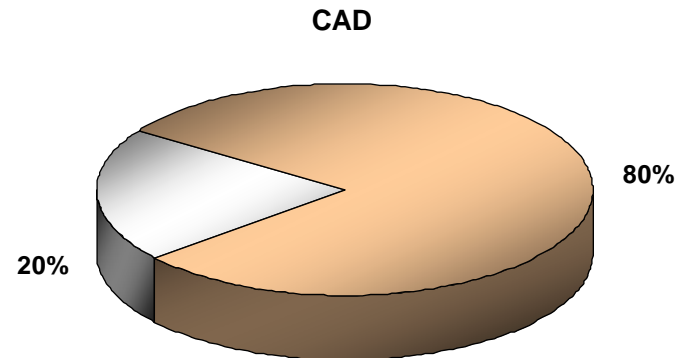
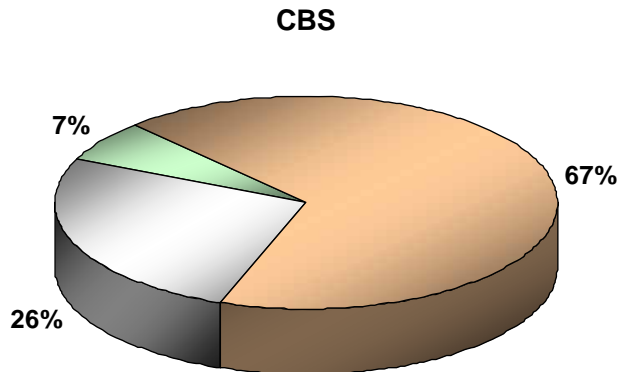
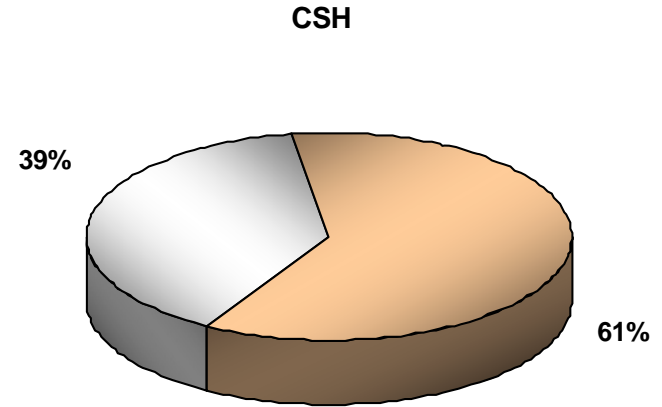
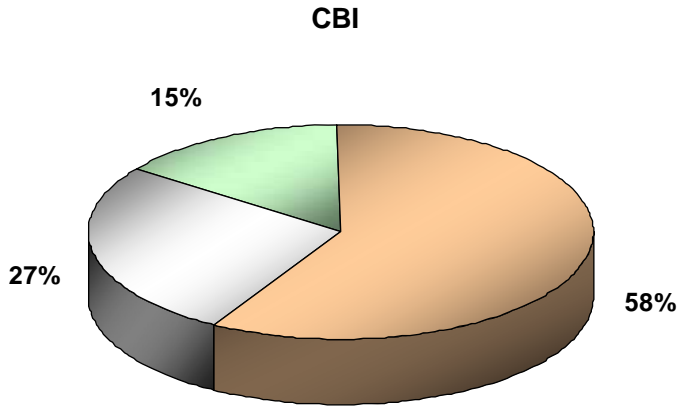
Inscritos de primer ingreso a posgrado por periodo de inscripción según Unidad y División

UNIDAD	DIVISIÓN	INVIERNO	PRIMAVERA	OTOÑO	TOTAL
AZCAPOTZALCO					
	Ciencias Básicas e Ingeniería	17	1	19	37
	Ciencias Sociales y Humanidades	18	0	33	51
	Ciencias y Artes para el Diseño	0	0	48	48
		35	1	100	136
IZTAPALAPA					
	Ciencias Básicas e Ingeniería	14	16	49	79
	Ciencias Sociales y Humanidades	105	0	56	161
	Ciencias Biológicas y de la Salud	22	7	51	80
		141	23	156	320
XOCHIMILCO					
	Ciencias Sociales y Humanidades	12	0	120	132
	Ciencias Biológicas y de la Salud	22	4	63	89
	Ciencias y Artes para el Diseño	18	0	22	40
		52	4	205	261
UAM					
	Ciencias Básicas e Ingeniería	31	17	68	116
	Ciencias Sociales y Humanidades	135	0	209	344
	Ciencias Biológicas y de la Salud	44	11	114	169
	Ciencias y Artes para el Diseño	18	0	70	88
		228	28	461	717

Inscritos de primer ingreso a posgrado por periodo de inscripción según plan de estudios

UNIDAD	DIVISIÓN	POSGRADO	Invierno	Primavera	Otoño	TOTAL	
AZCAPOTZALCO	CBI	MAESTRÍA EN CIENCIAS DE LA COMPUTACIÓN	3			3	
		ESPECIALIZACIÓN, MAESTRÍA Y DOCTORADO EN CIENCIAS E INGENIERÍA	14	1	14	29	
		MAESTRÍA Y DOCTORADO EN INGENIERÍA ESTRUCTURAL			5	5	
	CSH	MAESTRÍA EN ECONOMÍA	15			15	
		ESPECIALIZACIÓN EN LITERATURA MEXICANA DEL SIGLO XX			13	13	
		MAESTRÍA Y DOCTORADO EN CIENCIAS ECONÓMICAS	3			3	
		ESPECIALIZACIÓN EN SOCIOLOGÍA DE LA EDUCACIÓN SUPERIOR			20	20	
	CAD	ESPECIALIZACIÓN, MAESTRÍA Y DOCTORADO EN DISEÑO			48	48	
		Subtotal Azcapotzalco	35	1	100	136	
IZTAPALAPA	CBI	POSGRADO EN FÍSICA	2	3	5	10	
		POSGRADO EN MATEMÁTICAS	2	6	12	20	
		POSGRADO EN QUÍMICA	3	1	6	10	
		POSGRADO EN INGENIERÍA QUÍMICA			11	11	
		POSGRADO EN INGENIERÍA BIOMÉDICA	7	6	3	16	
	CSH	MAESTRÍA EN CIENCIAS Y TECNOLOGÍAS DE LA INFORMACIÓN			12	12	
		ESPECIALIZACIÓN, MAESTRÍA Y DOCTORADO EN CIENCIAS ANTROPOLÓGICAS	86		6	92	
		MAESTRÍA Y DOCTORADO EN ESTUDIOS ORGANIZACIONALES			7	7	
		MAESTRÍA Y DOCTORADO EN HUMANIDADES	13			13	
		MAESTRÍA Y DOCTORADO EN ESTUDIOS SOCIALES			43	43	
	CBS	MAESTRÍA Y DOCTORADO EN CIENCIAS ECONÓMICAS	6			6	
		POSGRADO EN BIOTECNOLOGÍA	9		26	35	
		ESPECIALIZACIÓN EN BIOTECNOLOGÍA	10	7	7	24	
		DOCTORADO EN CIENCIAS BIOLÓGICAS	3		1	4	
		POSGRADO EN BIOLOGÍA EXPERIMENTAL			8	8	
		MAESTRÍA EN BIOLOGÍA			9	9	
		Subtotal Iztapalapa	141	23	156	320	
	XOCHIMILCO	CSH	MAESTRÍA EN DESARROLLO Y PLANEACIÓN DE LA EDUCACIÓN			23	23
			MAESTRÍA EN ECONOMÍA Y GESTIÓN DEL CAMBIO TECNOLÓGICO			12	12
ESPECIALIZACIÓN Y MAESTRÍA EN ESTUDIOS DE LA MUJER					17	17	
MAESTRÍA EN PSICOLOGÍA SOCIAL DE GRUPOS E INSTITUCIONES					25	25	
MAESTRÍA EN POLÍTICAS PÚBLICAS					24	24	
MAESTRÍA EN COMUNICACIÓN Y POLÍTICA					19	19	
MAESTRÍA Y DOCTORADO EN CIENCIAS ECONÓMICAS			12			12	
CBS		MAESTRÍA EN REHABILITACIÓN NEUROLÓGICA			13	13	
		MAESTRÍA EN CIENCIAS EN SALUD EN EL TRABAJO			10	10	
		DOCTORADO EN CIENCIAS BIOLÓGICAS	6		9	15	
		MAESTRÍA EN CIENCIAS FARMACÉUTICAS	3	4	2	9	
		MAESTRÍA EN CIENCIAS AGROPECUARIAS			18	18	
		DOCTORADO EN CIENCIAS EN SALUD COLECTIVA			11	11	
		CURSO DE ESPECIALIZACIÓN EN PATOLOGÍA Y MEDICINA BUCAL	13			13	
CAD		MAESTRÍA EN CIENCIAS Y ARTES PARA EL DISEÑO			22	22	
		DOCTORADO EN CIENCIAS Y ARTES PARA EL DISEÑO	18			18	
		Subtotal Xochimilco	52	4	205	261	
UAM			228	28	461	717	

Inscritos de primer ingreso a posgrado por periodo de inscripción según División



Inscritos de primer ingreso y reinscritos a posgrado por periodo de inscripción según Unidad y División 2006

UNIDAD	DIVISIÓN	INVIERNO	PRIMAVERA	OTOÑO
AZCAPOTZALCO				
	Ciencias Básicas e Ingeniería	128	117	122
	Ciencias Sociales y Humanidades	98	99	90
	Ciencias y Artes para el Diseño	48	35	76
		274	251	288
IZTAPALAPA				
	Ciencias Básicas e Ingeniería	345	344	379
	Ciencias Sociales y Humanidades	401	373	364
	Ciencias Biológicas y de la Salud	261	251	279
		1,007	968	1,022
XOCHIMILCO				
	Ciencias Sociales y Humanidades	256	248	278
	Ciencias Biológicas y de la Salud	174	164	200
	Ciencias y Artes para el Diseño	77	70	69
		507	482	547
UAM				
	Ciencias Básicas e Ingeniería	473	461	501
	Ciencias Sociales y Humanidades	755	720	732
	Ciencias Biológicas y de la Salud	435	415	479
	Ciencias y Artes para el Diseño	125	105	145
		1,788	1,701	1,857

La categoría de *inscritos de primer ingreso y reinscritos* abarca a todos los alumnos que se inscribieron al trimestre correspondiente.

Inscritos de primer ingreso y reinscritos a posgrado por periodo de inscripción, por Plan de Estudio 2006

UNIDAD	DIVISIÓN	PLAN DE ESTUDIOS	INVIERNO	PRIMAVERA	OTOÑO		
AZCAPOTZALCO	CBI	MAESTRÍA EN CIENCIAS DE LA COMPUTACIÓN	15	16	12		
		ESPECIALIZACIÓN, MAESTRÍA Y DOCTORADO EN CIENCIAS E INGENIERÍA	86	78	89		
	CSH	MAESTRÍA Y DOCTORADO EN INGENIERÍA ESTRUCTURAL	27	23	21		
		MAESTRÍA EN PLANEACIÓN Y POLÍTICAS METROPOLITANAS	7	8	8		
		MAESTRÍA EN ECONOMÍA	15	15	15		
		ESPECIALIZACIÓN EN LITERATURA MEXICANA DEL SIGLO XX	18	21	13		
		MAESTRÍA EN HISTORIOGRAFÍA DE MÉXICO	17	17			
		MAESTRÍA Y DOCTORADO EN CIENCIAS ECONÓMICAS	3	1	5		
		ESPECIALIZACIÓN EN SOCIOLOGÍA DE LA EDUCACIÓN SUPERIOR	7	7	20		
		MAESTRÍA Y DOCTORADO EN SOCIOLOGÍA	31	30	29		
		CAD	ESPECIALIZACIÓN, MAESTRÍA Y DOCTORADO EN DISEÑO	48	35	76	
			Subtotal Azcapotzalco	274	251	288	
		IZTAPALAPA	CBI	DOCTORADO EN CIENCIAS	1	1	
				POSGRADO EN FÍSICA	37	37	41
CSH	POSGRADO EN MATEMÁTICAS		71	77	83		
	POSGRADO EN QUÍMICA		105	99	102		
	POSGRADO EN INGENIERÍA QUÍMICA		65	63	71		
	POSGRADO EN INGENIERÍA BIOMÉDICA		57	58	62		
	MAESTRÍA EN CIENCIAS Y TECNOLOGÍAS DE LA INFORMACIÓN		9	9	20		
	ESPECIALIZACIÓN, MAESTRÍA Y DOCTORADO EN CIENCIAS ANTROPOLÓGICAS		142	137	116		
	MAESTRÍA Y DOCTORADO EN ESTUDIOS ORGANIZACIONALES		99	91	90		
	MAESTRÍA Y DOCTORADO EN HUMANIDADES		86	83	68		
	MAESTRÍA Y DOCTORADO EN ESTUDIOS SOCIALES		60	59	88		
	MAESTRÍA Y DOCTORADO EN CIENCIAS ECONÓMICAS		14	3	2		
CBS	POSGRADO EN BIOTECNOLOGÍA		99	98	113		
	ESPECIALIZACIÓN EN BIOTECNOLOGÍA		21	24	25		
	DOCTORADO EN CIENCIAS BIOLÓGICAS		54	47	50		
	ESPECIALIZACIÓN EN ACUPUNTURA Y FITOTERAPIA		19	18	13		
	POSGRADO EN BIOLOGÍA EXPERIMENTAL		49	47	53		
	MAESTRÍA EN BIOLOGÍA		19	17	25		
Subtotal Iztapalapa	1,007		968	1,022			
XOCHIMILCO	CSH		MAESTRÍA EN DESARROLLO Y PLANEACIÓN DE LA EDUCACIÓN	15	15	25	
			MAESTRÍA EN ECONOMÍA Y GESTIÓN DEL CAMBIO TECNOLÓGICO	17	17	12	
			DOCTORADO EN CIENCIAS SOCIALES	64	58	58	
		ESPECIALIZACIÓN Y MAESTRÍA EN ESTUDIOS DE LA MUJER	20	20	17		
		MAESTRÍA EN PSICOLOGÍA SOCIAL DE GRUPOS E INSTITUCIONES	14	14	27		
		MAESTRÍA EN POLÍTICAS PÚBLICAS	12	12	26		
		MAESTRÍA EN COMUNICACIÓN Y POLÍTICA	27	24	37		
		MAESTRÍA Y DOCTORADO EN CIENCIAS ECONÓMICAS	29	32	23		
		ESPECIALIZACIÓN, MAESTRÍA Y DOCTORADO EN DESARROLLO RURAL	58	56	53		
		CBS	MAESTRÍA Y ESPECIALIZACIÓN EN MEDICINA SOCIAL	12	11	11	
			MAESTRÍA EN REHABILITACIÓN NEUROLÓGICA	25	24	25	
			MAESTRÍA EN CIENCIAS EN SALUD EN EL TRABAJO	10	10	14	
			DOCTORADO EN CIENCIAS BIOLÓGICAS	38	28	38	
			MAESTRÍA EN POBLACIÓN Y SALUD	5	4	4	
	MAESTRÍA EN CIENCIAS FARMACÉUTICAS		23	27	24		
	MAESTRÍA EN CIENCIAS AGROPECUARIAS		30	29	40		
	DOCTORADO EN CIENCIAS EN SALUD COLECTIVA		18	20	33		
	CAD	CURSO DE ESPECIALIZACIÓN EN PATOLOGÍA Y MEDICINA BUCAL	13	11	11		
		MAESTRÍA EN CIENCIAS Y ARTES PARA EL DISEÑO	47	44	42		
		DOCTORADO EN CIENCIAS Y ARTES PARA EL DISEÑO	30	26	27		
		Subtotal Xochimilco	507	482	547		
	TOTAL UAM			1,788	1,701	1,857	

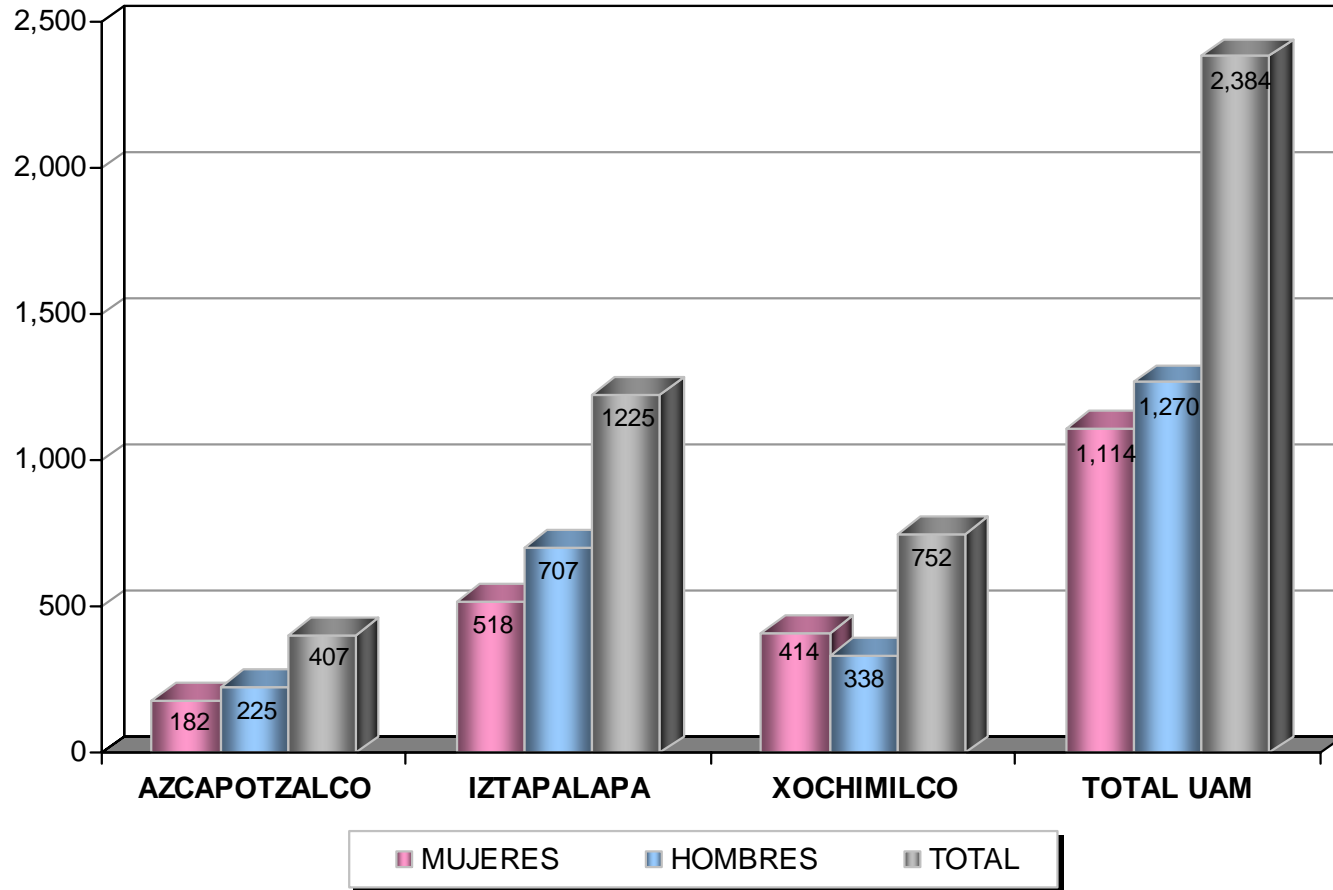
La categoría de *inscritos de primer ingreso y reinscritos* abarca a todos los alumnos que se inscribieron al trimestre correspondiente.

Alumnos que registraron actividad académica durante el año según Unidad y División Total UAM

UNIDAD	DIVISIÓN	MUJERES	HOMBRES	TOTAL
AZCAPOTZALCO	Ciencias Básicas e Ingeniería	65	92	157
	Ciencias Sociales y Humanidades	72	76	148
	Ciencias y Artes para el Diseño	45	57	102
		182	225	407
IZTAPALAPA	Ciencias Básicas e Ingeniería	114	312	426
	Ciencias Sociales y Humanidades	209	261	470
	Ciencias Biológicas y de la Salud	195	134	329
		518	707	1,225
XOCHIMILCO	Ciencias Sociales y Humanidades	209	177	386
	Ciencias Biológicas y de la Salud	157	106	263
	Ciencias y Artes para el Diseño	48	55	103
		414	338	752
UAM	Ciencias Básicas e Ingeniería	179	404	583
	Ciencias Sociales y Humanidades	490	514	1,004
	Ciencias Biológicas y de la Salud	352	240	592
	Ciencias y Artes para el Diseño	93	112	205
		1,114	1,270	2,384

La categoría *alumnos que registraron actividad académica durante el año* está compuesta por los alumnos que se inscribieron al menos una vez en el año de referencia.

Alumnos que registraron actividad académica durante el año por género y por unidad



La categoría *alumnos que registraron actividad académica durante el año* está compuesta por los alumnos que se inscribieron al menos una vez en el año de referencia.

Alumnos que registraron actividad académica durante el año por género, según plan de estudios Unidad Azcapotzalco

PLAN DE ESTUDIOS	MUJERES	HOMBRES	TOTAL
MAESTRÍA EN CIENCIAS DE LA COMPUTACIÓN	5	11	16
ESPECIALIZACIÓN, MAESTRÍA Y DOCTORADO EN CIENCIAS E INGENIERÍA	58	49	107
MAESTRÍA Y DOCTORADO EN INGENIERÍA ESTRUCTURAL	2	32	34
CBI	65	92	157
MAESTRÍA EN PLANEACIÓN Y POLÍTICAS METROPOLITANAS	5	4	9
MAESTRÍA EN ECONOMÍA (HISTORIA ECONÓMICA; EMPRESAS, FINANZAS E INNOVACIÓN)	5	10	15
ESPECIALIZACIÓN EN LITERATURA MEXICANA DEL SIGLO XX	17	14	31
MAESTRÍA EN HISTORIOGRAFÍA DE MÉXICO	8	9	17
MAESTRÍA Y DOCTORADO EN CIENCIAS ECONÓMICAS	3	15	18
ESPECIALIZACIÓN EN SOCIOLOGÍA DE LA EDUCACIÓN SUPERIOR	15	12	27
MAESTRÍA Y DOCTORADO EN SOCIOLOGÍA	19	12	31
CSH	72	76	148
ESPECIALIZACIÓN, MAESTRÍA Y DOCTORADO EN DISEÑO	45	57	102
CAD	45	57	102
AZCAPOTZALCO	182	225	407

La categoría *alumnos que registraron actividad académica durante el año* está compuesta por los alumnos que se inscribieron al menos una vez en el año de referencia.

Alumnos que registraron actividad académica durante el año por género, según plan de estudios Unidad Iztapalapa

PLAN DE ESTUDIOS	MUJERES	HOMBRES	TOTAL
DOCTORADO EN CIENCIAS		1	1
POSGRADO EN FÍSICA	12	33	45
POSGRADO EN MATEMÁTICAS	21	71	92
POSGRADO EN QUÍMICA	40	73	113
POSGRADO EN INGENIERÍA QUÍMICA	12	69	81
POSGRADO EN INGENIERÍA BIOMÉDICA	25	48	73
MAESTRÍA EN CIENCIAS Y TECNOLOGÍAS DE LA INFORMACIÓN	4	17	21
CBI	114	312	426
ESPECIALIZACIÓN, MAESTRÍA Y DOCTORADO EN CIENCIAS ANTROPOLÓGICAS	81	68	149
MAESTRÍA Y DOCTORADO EN ESTUDIOS ORGANIZACIONALES	57	54	111
MAESTRÍA Y DOCTORADO EN HUMANIDADES	27	63	90
MAESTRÍA Y DOCTORADO EN ESTUDIOS SOCIALES	39	67	106
MAESTRÍA Y DOCTORADO EN CIENCIAS ECONÓMICAS	5	9	14
CSH	209	261	470
POSGRADO EN BIOTECNOLOGÍA	74	59	133
ESPECIALIZACIÓN EN BIOTECNOLOGÍA	23	12	35
DOCTORADO EN CIENCIAS BIOLÓGICAS	32	22	54
ESPECIALIZACIÓN EN ACUPUNTURA Y FITOTERAPIA	11	8	19
POSGRADO EN BIOLOGÍA EXPERIMENTAL	40	18	58
MAESTRÍA EN BIOLOGÍA	15	15	30
CBS	195	134	329
IZTAPALAPA	518	707	1225

La categoría *alumnos que registraron actividad académica durante el año* está compuesta por los alumnos que se inscribieron al menos una vez en el año de referencia.

Alumnos que registraron actividad académica durante el año por género, según plan de estudios Unidad Xochimilco

PLAN DE ESTUDIOS	MUJERES	HOMBRES	TOTAL
MAESTRÍA EN DESARROLLO Y PLANEACIÓN DE LA EDUCACIÓN	28	12	40
MAESTRÍA EN ECONOMÍA Y GESTIÓN DEL CAMBIO TECNOLÓGICO	10	19	29
DOCTORADO EN CIENCIAS SOCIALES	36	40	76
ESPECIALIZACIÓN Y MAESTRÍA EN ESTUDIOS DE LA MUJER	32	5	37
MAESTRÍA EN PSICOLOGÍA SOCIAL DE GRUPOS E INSTITUCIONES	26	16	42
MAESTRÍA EN POLÍTICAS PÚBLICAS	14	25	39
MAESTRÍA EN COMUNICACIÓN Y POLÍTICA	29	18	47
MAESTRÍA Y DOCTORADO EN CIENCIAS ECONÓMICAS	6	10	16
ESPECIALIZACIÓN, MAESTRÍA Y DOCTORADO EN DESARROLLO RURAL	28	32	60
CSH	209	177	386
MAESTRÍA Y ESPECIALIZACIÓN EN MEDICINA SOCIAL	3	10	13
MAESTRÍA EN REHABILITACIÓN NEUROLÓGICA	31	7	38
MAESTRÍA EN CIENCIAS EN SALUD EN EL TRABAJO	14	7	21
DOCTORADO EN CIENCIAS BIOLÓGICAS	34	20	54
MAESTRÍA EN POBLACIÓN Y SALUD	1	4	5
MAESTRÍA EN CIENCIAS FARMACÉUTICAS	19	17	36
MAESTRÍA EN CIENCIAS AGROPECUARIAS	24	25	49
DOCTORADO EN CIENCIAS EN SALUD COLECTIVA	23	11	34
CURSO DE ESPECIALIZACIÓN EN PATOLOGÍA Y MEDICINA BUCAL	8	5	13
CBS	157	106	263
MAESTRÍA EN CIENCIAS Y ARTES PARA EL DISEÑO	35	35	70
DOCTORADO EN CIENCIAS Y ARTES PARA EL DISEÑO	13	20	33
CAD	48	55	103
XOCHIMILCO	414	338	752

La categoría *alumnos que registraron actividad académica durante el año* está compuesta por los alumnos que se inscribieron al menos una vez en el año de referencia.

Estudiantes que terminaron estudios de posgrado en 2006 por Unidad y División

UNIDAD	DIVISIÓN	ESPECIALIZACIÓN	MAESTRÍA	DOCTORADO	TOTAL
AZCAPOTZALCO					
	Ciencias Básicas e Ingeniería		22	7	29
	Ciencias Sociales y Humanidades	23	21	1	45
	Ciencias y Artes para el Diseño	4	7	3	14
		27	50	11	88
IZTAPALAPA					
	Ciencias Básicas e Ingeniería		24	21	45
	Ciencias Sociales y Humanidades	2	33	49	84
	Ciencias Biológicas y de la Salud	10	28	16	54
		12	85	86	183
XOCHIMILCO					
	Ciencias Sociales y Humanidades	1	40	17	58
	Ciencias Biológicas y de la Salud		37	12	49
	Ciencias y Artes para el Diseño		26		26
		1	103	29	133
UAM					
	Ciencias Básicas e Ingeniería	0	46	28	74
	Ciencias Sociales y Humanidades	26	94	67	187
	Ciencias Biológicas y de la Salud	10	65	28	103
	Ciencias y Artes para el Diseño	4	33	3	40
		40	238	126	404

La categoría *estudiantes que terminaron estudios de posgrado* incluye a las personas que concluyeron en 2006 el plan de estudios correspondiente.

Estudiantes que terminaron estudios de posgrado en 2006 según plan de estudios

UNIDAD	DIVISIÓN	PLAN DE ESTUDIOS	ESPECIALIZACIÓN	MAESTRÍA	DOCTORADO	TOTAL	
AZCAPOTZALCO	CBI	MAESTRÍA EN CIENCIAS DE LA COMPUTACIÓN		4		4	
		ESPECIALIZACIÓN MAESTRÍA Y DOCTORADO EN CIENCIAS E INGENIERÍA		14	7	21	
	CSH	MAESTRÍA Y DOCTORADO EN INGENIERÍA ESTRUCTURAL		4		4	
		MAESTRÍA EN PLANEACIÓN Y POLÍTICAS METROPOLITANAS		3		3	
		MAESTRÍA EN ECONOMÍA		7		7	
		ESPECIALIZACIÓN EN LITERATURA MEXICANA DEL SIGLO XX	18			18	
		MAESTRÍA EN HISTORIOGRAFÍA DE MÉXICO		6		6	
		MAESTRÍA Y DOCTORADO EN CIENCIAS ECONÓMICAS		5	1	6	
	CAD	ESPECIALIZACIÓN EN SOCIOLOGÍA DE LA EDUCACIÓN SUPERIOR	5			5	
		ESPECIALIZACIÓN MAESTRÍA Y DOCTORADO EN DISEÑO	4	7	3	14	
			Subtotal Azcapotzalco	27	50	11	88
	IZTAPALAPA	CBI	DOCTORADO EN CIENCIAS			7	7
			POSGRADO EN FÍSICA			1	1
		CSH	POSGRADO EN MATEMÁTICAS		4	2	6
POSGRADO EN QUÍMICA				4	7	11	
POSGRADO EN INGENIERÍA QUÍMICA				10	2	12	
POSGRADO EN INGENIERÍA BIOMÉDICA				6	2	8	
CSH		DOCTORADO EN CIENCIAS ECONÓMICAS			1	1	
		ESPECIALIZACIÓN MAESTRÍA Y DOCTORADO EN CIENCIAS ANTROPOLÓGICAS	2	11	13	26	
		MAESTRÍA Y DOCTORADO EN ESTUDIOS ORGANIZACIONALES		6	23	29	
		MAESTRÍA Y DOCTORADO EN HUMANIDADES		7	6	13	
		MAESTRÍA Y DOCTORADO EN ESTUDIOS SOCIALES		8	5	13	
		MAESTRÍA Y DOCTORADO EN CIENCIAS ECONÓMICAS		1	1	2	
CBS		POSGRADO EN BIOTECNOLOGÍA		11	7	18	
		ESPECIALIZACIÓN EN BIOTECNOLOGÍA	7			7	
		DOCTORADO EN CIENCIAS BIOLÓGICAS			8	8	
		ESPECIALIZACIÓN EN ACUPUNTURA Y FITOTERAPIA	3			3	
		POSGRADO EN BIOLOGÍA EXPERIMENTAL		9	1	10	
		MAESTRÍA EN BIOLOGÍA		8		8	
		Subtotal Iztapalapa	12	85	86	183	
XOCHIMILCO		CSH	MAESTRÍA EN DESARROLLO Y PLANEACIÓN DE LA EDUCACIÓN		8		8
	MAESTRÍA EN ECONOMÍA Y GESTIÓN DEL CAMBIO TECNOLÓGICO			4		4	
	DOCTORADO EN CIENCIAS SOCIALES				16	16	
	ESPECIALIZACIÓN Y MAESTRÍA EN ESTUDIOS DE LA MUJER		1	6		7	
	MAESTRÍA EN PSICOLOGÍA SOCIAL DE GRUPOS E INSTITUCIONES			6		6	
	MAESTRÍA EN POLÍTICAS PÚBLICAS			4		4	
	CBS	MAESTRÍA EN COMUNICACIÓN Y POLÍTICA		3		3	
		ESPECIALIZACIÓN MAESTRÍA Y DOCTORADO EN DESARROLLO RURAL		9	1	10	
		MAESTRÍA Y ESPECIALIZACIÓN EN MEDICINA SOCIAL		4		4	
		MAESTRÍA EN REHABILITACIÓN NEUROLÓGICA		10		10	
		MAESTRÍA EN CIENCIAS EN SALUD EN EL TRABAJO		2		2	
		DOCTORADO EN CIENCIAS BIOLÓGICAS			12	12	
	CAD	MAESTRÍA EN POBLACIÓN Y SALUD		2		2	
		MAESTRÍA EN CIENCIAS FARMACÉUTICAS		9		9	
		MAESTRÍA EN CIENCIAS AGROPECUARIAS		10		10	
		MAESTRÍA EN CIENCIAS Y ARTES PARA EL DISEÑO		26		26	
		Subtotal Xochimilco	1	103	29	133	
UAM			40	238	126	404	

La categoría *estudiantes que terminaron estudios de posgrado* incluye a las personas que concluyeron en 2006 el plan de estudios correspondiente, en el caso de planes integrales se consideran por separado las especializaciones, las maestrías y los doctorados .

Estudiantes que terminaron estudios de posgrado acumulado hasta 2006 Según Unidad y División

UNIDAD	DIVISIÓN	ESPECIALIZACIÓN	MAESTRÍA	DOCTORADO	TOTAL
AZCAPOTZALCO					
	Ciencias Básicas e Ingeniería	3	152	23	178
	Ciencias Sociales y Humanidades	161	190	1	352
	Ciencias y Artes para el Diseño	230	56	27	313
		394	398	51	843
IZTAPALAPA					
	Ciencias Básicas e Ingeniería		625	337	962
	Ciencias Sociales y Humanidades	152	512	225	889
	Ciencias Biológicas y de la Salud	84	393	128	605
		236	1,530	690	2,456
XOCHIMILCO					
	Ciencias Sociales y Humanidades	133	529	117	779
	Ciencias Biológicas y de la Salud	180	338	54	572
	Ciencias y Artes para el Diseño		77		77
		313	944	171	1,428
UAM					
	Ciencias Básicas e Ingeniería	3	777	360	1,140
	Ciencias Sociales y Humanidades	446	1,231	343	2,020
	Ciencias Biológicas y de la Salud	264	731	182	1,177
	Ciencias y Artes para el Diseño	230	133	27	390
		943	2,872	912	4,727

La categoría *estudiantes que terminaron estudios de posgrado, acumulado*, incluye a las personas que han concluido hasta el año de referencia, el plan de estudios correspondiente.

Estudiantes que terminaron estudios de posgrado acumulado hasta 2006 según plan de estudios

UNIDAD	DIVISIÓN	PLAN DE ESTUDIOS	ESPECIALIZACIÓN	MAESTRÍA	DOCTORADO	TOTAL		
AZCAPOTZALCO	CBI	MAESTRÍA EN CIENCIAS DE LA COMPUTACIÓN		74		74		
		ESPECIALIZACIÓN, MAESTRÍA Y DOCTORADO EN CIENCIAS E INGENIERÍA	3	72	23	98		
		MAESTRÍA Y DOCTORADO EN INGENIERÍA ESTRUCTURAL		6		6		
	CSH	MAESTRÍA EN PLANEACIÓN Y POLÍTICAS METROPOLITANAS		81		81		
		MAESTRÍA EN ECONOMÍA		65		65		
		ESPECIALIZACIÓN EN LITERATURA MEXICANA DEL SIGLO XX	142			142		
		MAESTRÍA EN HISTORIOGRAFÍA DE MÉXICO		39		39		
		MAESTRÍA Y DOCTORADO EN CIENCIAS ECONÓMICAS		5	1	6		
	CAD	ESPECIALIZACIÓN EN SOCIOLOGÍA DE LA EDUCACIÓN SUPERIOR	19			19		
		MAESTRÍA EN DESARROLLO DE PRODUCTOS		3		3		
		ESPECIALIZACIÓN EN DISEÑO AMBIENTAL	35			35		
		ESPECIALIZACIÓN, MAESTRÍA Y DOCTORADO EN DISEÑO	195	53	27	275		
	Subtotal Azcapotzalco			394	398	51	843	
	IZTAPALAPA	CBI	MAESTRÍA EN FÍSICA		78		78	
MAESTRÍA EN QUÍMICA				160		160		
MAESTRÍA EN MATEMÁTICAS				58		58		
MAESTRÍA EN INGENIERÍA QUÍMICA				112		112		
MAESTRÍA EN INGENIERÍA BIOMÉDICA				36		36		
DOCTORADO EN CIENCIAS					282	282		
POSGRADO EN FÍSICA				13	6	19		
POSGRADO EN MATEMÁTICAS				18	4	22		
POSGRADO EN QUÍMICA				45	27	72		
POSGRADO EN INGENIERÍA QUÍMICA				69	13	82		
CSH		POSGRADO EN INGENIERÍA BIOMÉDICA		36	5	41		
		MAESTRÍA EN HISTORIA		78		78		
		MAESTRÍA EN FILOSOFÍA DE LA CIENCIA		51		51		
		MAESTRÍA EN SOCIOLOGÍA DEL TRABAJO		35		35		
		DOCTORADO EN CIENCIAS ECONÓMICAS			15	15		
		ESPECIALIZACIÓN, MAESTRÍA Y DOCTORADO EN CIENCIAS ANTROPOLÓGICAS	152	173	68	393		
		MAESTRÍA Y DOCTORADO EN ESTUDIOS ORGANIZACIONALES		56	69	125		
		MAESTRÍA Y DOCTORADO EN HUMANIDADES		60	34	94		
		MAESTRÍA Y DOCTORADO EN ESTUDIOS SOCIALES		52	35	87		
		MAESTRÍA Y DOCTORADO EN CIENCIAS ECONÓMICAS		7	4	11		
CBS		MAESTRÍA EN BIOLOGÍA EXPERIMENTAL		90		90		
		MAESTRÍA EN BIOLOGÍA DE LA REPRODUCCIÓN ANIMAL		55		55		
		MAESTRÍA EN INVESTIGACIÓN EN SALUD PÚBLICA		22		22		
		POSGRADO EN BIOTECNOLOGÍA		146	31	177		
		ESPECIALIZACIÓN EN BIOTECNOLOGÍA	36			36		
		DOCTORADO EN CIENCIAS BIOLÓGICAS			92	92		
		ESPECIALIZACIÓN EN ACUPUNTURA Y FITOTERAPIA	48			48		
		POSGRADO EN BIOLOGÍA EXPERIMENTAL		47	5	52		
		MAESTRÍA EN BIOLOGÍA		33		33		
		Subtotal Iztapalapa			236	1,530	690	2,456

Continúa

La categoría *estudiantes que terminaron estudios de posgrado, acumulado*, incluye a las personas que han concluido hasta el año de referencia, el plan de estudios correspondiente.

Estudiantes que terminaron estudios de posgrado acumulado hasta 2006 según plan de estudios

UNIDAD	DIVISIÓN	PLAN DE ESTUDIOS	ESPECIALIZACIÓN	MAESTRÍA	DOCTORADO	TOTAL	
XOCHIMILCO	CSH	MAESTRÍA EN DERECHO ECONÓMICO		76		76	
		MAESTRÍA EN DESARROLLO RURAL		115		115	
		MAESTRÍA EN DESARROLLO Y PLANEACIÓN DE LA EDUCACIÓN		44		44	
		MAESTRÍA EN ECONOMÍA Y GESTIÓN DEL CAMBIO TECNOLÓGICO		68		68	
		DOCTORADO EN CIENCIAS SOCIALES				111	111
		ESPECIALIZACIÓN Y MAESTRÍA EN ESTUDIOS DE LA MUJER	103	45		148	
		MAESTRÍA EN PSICOLOGÍA SOCIAL DE GRUPOS E INSTITUCIONES		34		34	
		MAESTRÍA EN ADMINISTRACIÓN DEL TRABAJO		23		23	
		MAESTRÍA EN POLÍTICAS PÚBLICAS		37		37	
		MAESTRÍA EN COMUNICACIÓN Y POLÍTICA		13		13	
		MAESTRÍA Y DOCTORADO EN CIENCIAS ECONÓMICAS		5	3	8	
		ESPECIALIZACIÓN, MAESTRÍA Y DOCTORADO EN DESARROLLO RURAL	30	69	3	102	
		CBS	MAESTRÍA Y ESPECIALIZACIÓN EN MEDICINA SOCIAL	76	152		228
			MAESTRÍA EN REHABILITACIÓN NEUROLÓGICA		79		79
	MAESTRÍA EN CIENCIAS EN SALUD EN EL TRABAJO			52		52	
	ESPECIALIZACIÓN EN DIAGNÓSTICO INTEGRAL Y PATOLOGÍA BUCAL		76			76	
	DOCTORADO EN CIENCIAS BIOLÓGICAS				54	54	
	MAESTRÍA EN POBLACIÓN Y SALUD			5		5	
	MAESTRÍA EN CIENCIAS FARMACÉUTICAS			34		34	
	MAESTRÍA EN CIENCIAS AGROPECUARIAS			16		16	
	CAD	CURSO DE ESPECIALIZACIÓN EN PATOLOGÍA Y MEDICINA BUCAL	28			28	
		MAESTRÍA EN CIENCIAS Y ARTES PARA EL DISEÑO		77		77	
			Subtotal Xochimilco	313	944	171	1,428
	UAM			943	2,872	912	4,727

Nota: En el caso de los Programas Integrales se consideran por separado las Especializaciones, las Maestrías y los Doctorados.

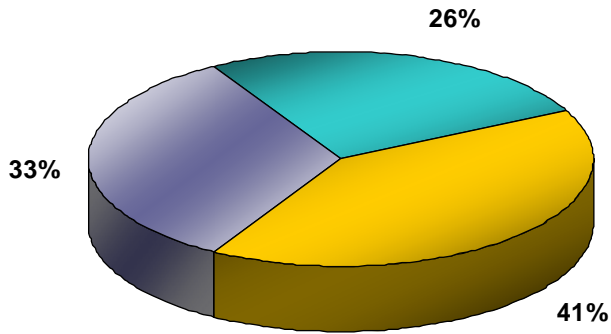
La categoría *estudiantes que terminaron estudios de posgrado, acumulado*, incluye a las personas que han concluido hasta el año de referencia, el plan de estudios correspondiente.

Prórrogas a nivel posgrado según Unidad y División en 2006

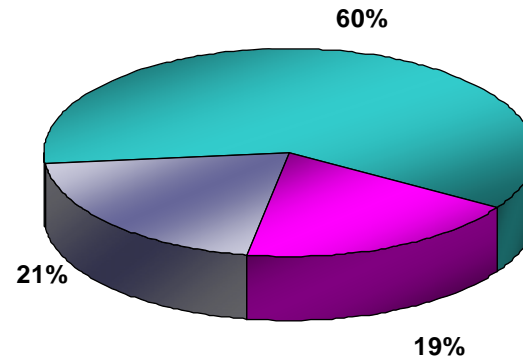
UNIDAD	DIVISIÓN	TOTAL
AZCAPOTZALCO		
	Ciencias Básicas e Ingeniería	9
	Ciencias Sociales y Humanidades	7
	Ciencias y Artes para el Diseño	11
		27
IZTAPALAPA		
	Ciencias Básicas e Ingeniería	12
	Ciencias Sociales y Humanidades	35
	Ciencias Biológicas y de la Salud	11
		58
XOCHIMILCO		
	Ciencias Sociales y Humanidades	21
	Ciencias Biológicas y de la Salud	12
		33
UAM		
	Ciencias Básicas e Ingeniería	21
	Ciencias Sociales y Humanidades	63
	Ciencias Biológicas y de la Salud	23
	Ciencias y Artes para el Diseño	11
		118

Prórrogas a nivel posgrado según Unidad y División en 2006


AZCAPOTZALCO



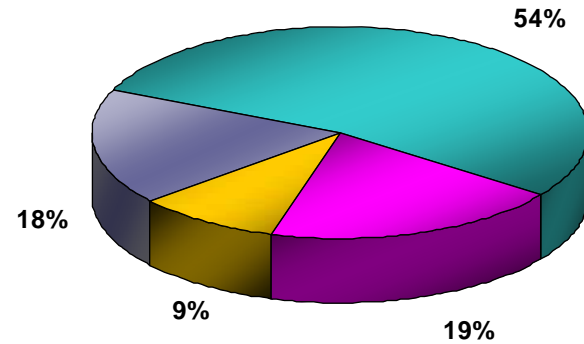
IZTAPALAPA



XOCHIMILCO



U.A.M.



Becarios del Programa Interunitario para la Conclusión de Tesis de Posgrado por Unidad y División

UNIDAD	DIVISIÓN	BECAS
AZCAPOTZALCO	Ciencias Básicas e Ingeniería	13
	Ciencias Sociales y Humanidades	0
	Ciencias y Artes para el Diseño	1
		14
IZTAPALAPA	Ciencias Básicas e Ingeniería	26
	Ciencias Sociales y Humanidades	11
	Ciencias Biológicas y de la Salud	12
		49
XOCHIMILCO	Ciencias Sociales y Humanidades	16
	Ciencias Biológicas y de la Salud	3
	Ciencias y Artes para el Diseño	1
		20
UAM	Ciencias Básicas e Ingeniería	39
	Ciencias Sociales y Humanidades	27
	Ciencias Biológicas y de la Salud	15
	Ciencias y Artes para el Diseño	2
		83

Fuente: Oficina de becas. Coordinación General de Información Institucional.

Becarios de Posgrados de Reciente Creación por Unidad y División

UNIDAD	DIVISIÓN	BECAS
AZCAPOTZALCO	Ciencias Básicas e Ingeniería	0
	Ciencias Sociales y Humanidades	27
	Ciencias y Artes para el Diseño	0
		27
IZTAPALAPA	Ciencias Básicas e Ingeniería	35
	Ciencias Sociales y Humanidades	0
	Ciencias Biológicas y de la Salud	0
		35
XOCHIMILCO	Ciencias Sociales y Humanidades	0
	Ciencias Biológicas y de la Salud	14
	Ciencias y Artes para el Diseño	0
		14
UAM	Ciencias Básicas e Ingeniería	35
	Ciencias Sociales y Humanidades	27
	Ciencias Biológicas y de la Salud	14
	Ciencias y Artes para el Diseño	0
		76

Fuente: Oficina de becas. Coordinación General de Información Institucional.

Becarios de Nuevo Ingreso que no cuentan con Financiamiento Externo por Unidad y División

UNIDAD	DIVISIÓN	BECAS
AZCAPOTZALCO		
	Ciencias Básicas e Ingeniería	0
	Ciencias Sociales y Humanidades	3
	Ciencias y Artes para el Diseño	0
		3
IZTAPALAPA		
	Ciencias Básicas e Ingeniería	0
	Ciencias Sociales y Humanidades	2
	Ciencias Biológicas y de la Salud	0
		2
XOCHIMILCO		
	Ciencias Sociales y Humanidades	25
	Ciencias Biológicas y de la Salud	11
	Ciencias y Artes para el Diseño	0
		36
UAM		
	Ciencias Básicas e Ingeniería	0
	Ciencias Sociales y Humanidades	30
	Ciencias Biológicas y de la Salud	11
	Ciencias y Artes para el Diseño	0
		41

Fuente: Oficina de becas. Coordinación General de Información Institucional.

Estado de evaluación y acreditación de los programas de posgrado 2006 Unidad Azcapotzalco

DIVISIÓN	POSGRADO	Pertenece al PNP
		Nivel del PNP
Ciencias Sociales y Humanidades	Especialización en Literatura Mexicana del Siglo XX	
	Especialización en Sociología de la Educación Superior	Alto Nivel
	Maestría en Economía	Alto Nivel
	Maestría en Historiografía de México	
	Maestría en Planeación y Políticas Metropolitanas	Alto Nivel
	Maestría en Sociología	
	Doctorado en Sociología	
	Maestría en Ciencias Económicas*	Alto Nivel
Doctorado en Ciencias Económicas*	Alto Nivel	
Ciencias Básicas e Ingeniería	Especialización en Ciencias e Ingeniería	
	Maestría en Ciencias e Ingeniería	Alto Nivel
	Doctorado en Ciencias e Ingeniería	Alto Nivel
	Maestría en Ciencias de la Computación	Alto Nivel
	Maestría en Ingeniería Estructural	Alto Nivel
	Doctorado en Ingeniería Estructural	Alto Nivel
Ciencias y Artes para el Diseño	Especialización en Diseño	
	Maestría en Diseño**	Alto Nivel
	Doctorado en Diseño	

* Posgrado compartido entre las tres Unidades Universitarias.

** En la línea de Arquitectura Bioclimática

Fuente: Coordinación General de Planeación, Unidad Azcapotzalco.

Estado de evaluación y acreditación de los programas de posgrado 2006 Unidad Iztapalapa

DIVISIÓN	POSGRADO	Pertenece al PNP
		Nivel del PNP
Ciencias Sociales y Humanidades	Especialización en Ciencias Antropológicas	
	Maestría en Ciencias Antropológicas	Alto nivel
	Doctorado en Ciencias Antropológicas	Alto nivel
	Maestría en Estudios Organizacionales	Alto nivel
	Doctorado en Estudios Organizacionales	Alto nivel
	Maestría en Humanidades	
	Doctorado en Humanidades	
	Maestría en Estudios Sociales	Competente a nivel internacional
Doctorado en Estudios Sociales	Competente a nivel internacional	
Ciencias Básicas e Ingeniería	Maestría en Ciencias (Física)	Alto nivel
	Doctorado en Ciencias (Física)	Alto nivel
	Maestría en Ciencias (Matemáticas)	Alto nivel
	Maestría en Ciencias (Matemáticas Aplicadas e Industriales)*	
	Doctorado en Ciencias (Matemáticas)	Alto nivel
	Maestría en Ciencias (Ingeniería Química)	Alto nivel
	Doctorado en Ciencias (Ingeniería Química)	Alto nivel
	Maestría en Ciencias (Ingeniería Biomédica)	Alto nivel
	Doctorado en Ciencias (Ingeniería Biomédica)	Alto nivel
	Maestría en Ciencias (Química)	Alto nivel
	Doctorado en Ciencias (Química)	Alto nivel
	Maestría en Ciencias y Tecnologías de la Información*	
Ciencias Biológicas y de la Salud	Especialización en Acupuntura y Fitoterapia	
	Especialización en Biotecnología	
	Maestría en Biotecnología	Alto nivel
	Doctorado en Biotecnología	Alto nivel
	Maestría en Biología	Alto nivel
	Maestría en Biología Experimental	Alto nivel
	Doctorado en Biología Experimental	Alto nivel
	Doctorado en Ciencias Biológicas**	Alto nivel

* Posgrados de reciente creación

** Posgrado compartido con la Unidad Xochimilco

Estado de evaluación y acreditación de los programas de posgrado 2006 Unidad Xochimilco

DIVISIÓN	POSGRADO	Pertenece al PNP
		Nivel del PNP
Ciencias Sociales y Humanidades	Especialización en Estudios de la Mujer	
	Maestría en Estudios de la Mujer	Alto Nivel
	Especialización en Desarrollo Rural	
	Maestría en Desarrollo Rural	Alto Nivel
	Doctorado en Desarrollo Rural	Alto Nivel
	Maestría en Economía y Gestión del Cambio Tecnológico	Alto Nivel
	Maestría en Políticas Públicas	
	Maestría en Desarrollo y Planeación de la Educación	
	Maestría en Comunicación y Política	
	Doctorado en Ciencias Sociales	Alto Nivel
Maestría en Psicología Social de Grupos e Instituciones		
Ciencias Biológicas y de la Salud	Especialización en Patología y Medicina Bucal	Alto Nivel
	Especialización en Medicina Social	
	Maestría en Medicina Social	Alto Nivel
	Maestría en Ciencias Farmacéuticas	Alto Nivel
	Especialización en Población y Salud (Área de Planeación Familiar)	
	Maestría en Población y Salud (Área de Planeación Familiar)	
	Maestría en Rehabilitación Neurológica	
	Maestría en Ciencias en Salud de los Trabajadores	Alto Nivel
	Maestría en Ciencias Agropecuarias	
	Doctorado en Ciencias en Salud Colectiva	Alto Nivel
Ciencias y Artes para el Diseño	Maestría en Ciencias y Artes para el Diseño	Alto Nivel
	Doctorado en Ciencias y Artes para el Diseño	

Fuente: Coordinación de Planeación y Desarrollo Académico, Unidad Xochimilco.

III
Personal académico

Personal académico según categoría y tiempo de dedicación trimestre otoño

UNIDAD/ DIVISIÓN	CONTRATACIÓN INDETERMINADA												CONTRATACIÓN		CONTRATACIÓN		Total (a) + (b) + (c)	
	TIEMPO COMPLETO				MEDIO TIEMPO				TIEMPO PARCIAL				Subtotal (a)	Sabático (b)	Subtotal (a + b)	Temporal (c)		Subtotal (a) + (c)
	Titular	Asociado	Asistente	Suma	Titular	Asociado	Asistente	Suma	Titular	Asociado	Asistente	Suma						
AZCAPOTZALCO	664	61	20	745	77	34	4	115	32	20	6	58	918	112	1030	118	1036	1148
CAD	152	9	7	168	25	8	0	33	7	0	0	7	208	25	233	32	240	265
CBI	270	24	7	301	24	11	2	37	25	16	5	46	384	38	422	52	436	474
CSH	242	28	6	276	28	15	2	45	0	4	1	5	326	49	375	34	360	409
CUAJIMALPA	18	1	0	19	0	0	0	0	0	0	0	0	19	0	19	50	69	69
CCD	7	1	0	8	0	0	0	0	0	0	0	0	8	0	8	15	23	23
CNI	1	0	0	1	0	0	0	0	0	0	0	0	1	0	1	24	25	25
CSH	10	0	0	10	0	0	0	0	0	0	0	0	10	0	10	11	21	21
IZTAPALAPA	670	31	1	702	16	5	2	23	27	35	32	94	819	102	921	104	923	1025
CBI	234	6	0	240	0	1	1	2	0	8	11	19	261	40	301	46	307	347
CBS	178	14	0	192	4	1	1	6	27	4	3	34	232	31	263	30	262	293
CSH	258	11	1	270	12	3	0	15	0	23	18	41	326	31	357	28	354	385
XOCHIMILCO	696	30	1	727	58	36	0	94	8	8	1	17	838	122	960	104	942	1064
CAD	107	5	1	113	18	7	0	25	6	2	0	8	146	31	177	32	178	209
CBS	304	16	0	320	20	11	0	31	0	3	0	3	354	46	400	39	393	439
CSH	285	9	0	294	20	18	0	38	2	3	1	6	338	45	383	33	371	416
UAM	2048	123	22	2193	151	75	6	232	67	63	39	169	2593	336	2929	376	2945	3305
CAD	259	14	8	281	43	15	0	58	13	2	0	15	354	56	410	64	418	474
CBI	504	30	7	541	24	12	3	39	25	24	16	65	645	78	723	98	743	821
CBS	482	30	0	512	24	12	1	37	27	7	3	37	586	77	663	69	655	732
CCD	7	1	0	8	0	0	0	0	0	0	0	0	8	0	8	15	23	23
CNI	1	0	0	1	0	0	0	0	0	0	0	0	1	0	1	24	25	25
CSH	795	48	7	850	60	36	2	98	2	30	20	52	1000	125	1125	106	1106	1231

Programa de Mejoramiento del Profesorado (PROMEP) Profesores con Perfil

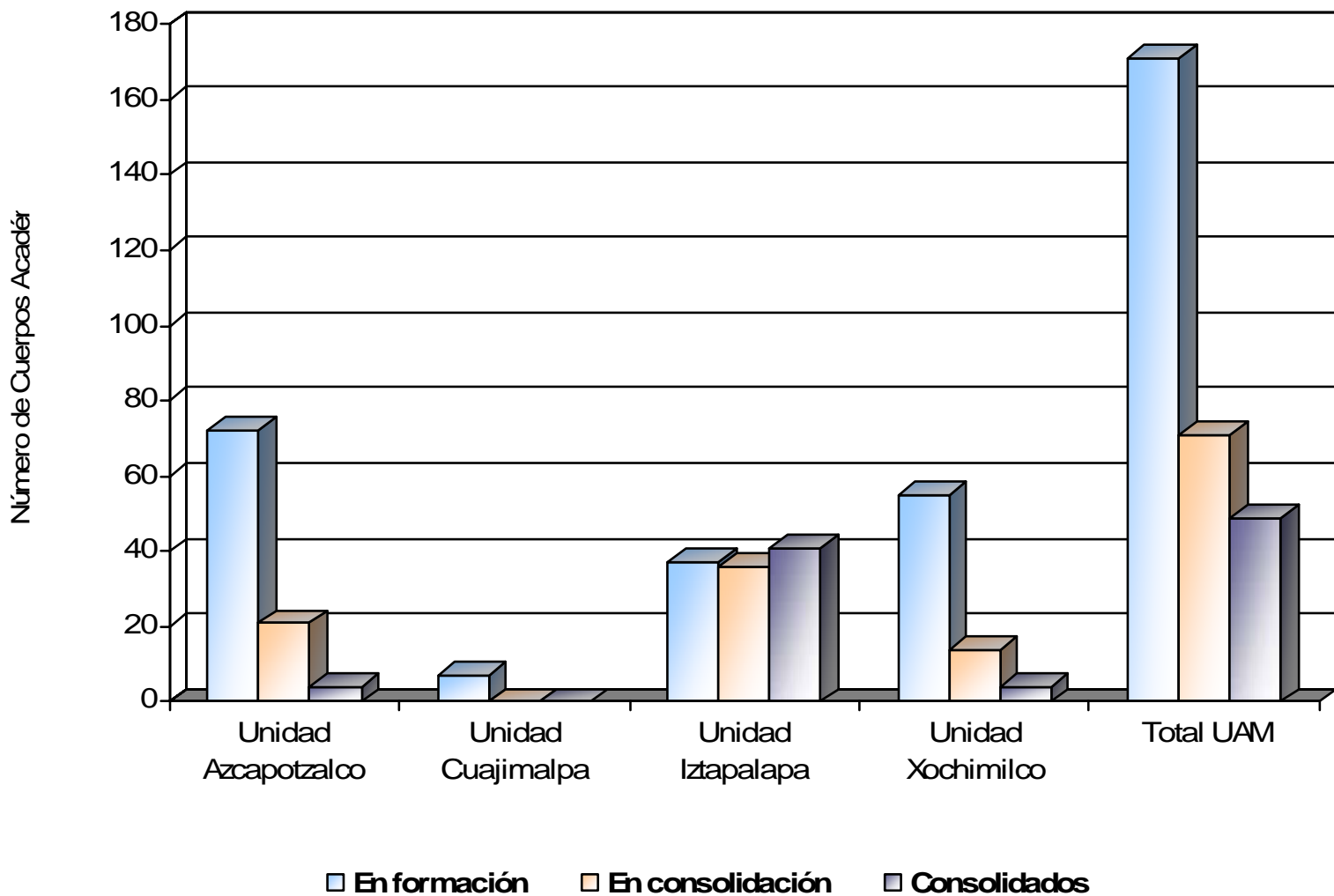
UNIDAD	DIVISIÓN	PROFESORES
AZCAPOTZALCO	Ciencias Básicas e Ingeniería	150
	Ciencias Sociales y Humanidades	155
	Ciencias y Artes para el Diseño	69
		374
CUAJIMALPA	Ciencias de la Comunicación y Diseño	2
	Ciencias Sociales y Humanidades	8
	Ciencias Naturales e Ingeniería	14
		24
IZTAPALAPA	Ciencias Básicas e Ingeniería	175
	Ciencias Sociales y Humanidades	183
	Ciencias Biológicas y de la Salud	146
		504
XOCHIMILCO	Ciencias Sociales y Humanidades	135
	Ciencias Biológicas y de la Salud	167
	Ciencias y Artes para el Diseño	29
		331
UAM	Ciencias Básicas e Ingeniería	325
	Ciencias Sociales y Humanidades	481
	Ciencias Biológicas y de la Salud	313
	Ciencias de la Comunicación y Diseño	2
	Ciencias Naturales e Ingeniería	14
	Ciencias y Artes para el Diseño	98
		1,233

Programa de mejoramiento del profesorado (PROMEP) Cuerpos académicos por Unidad y División

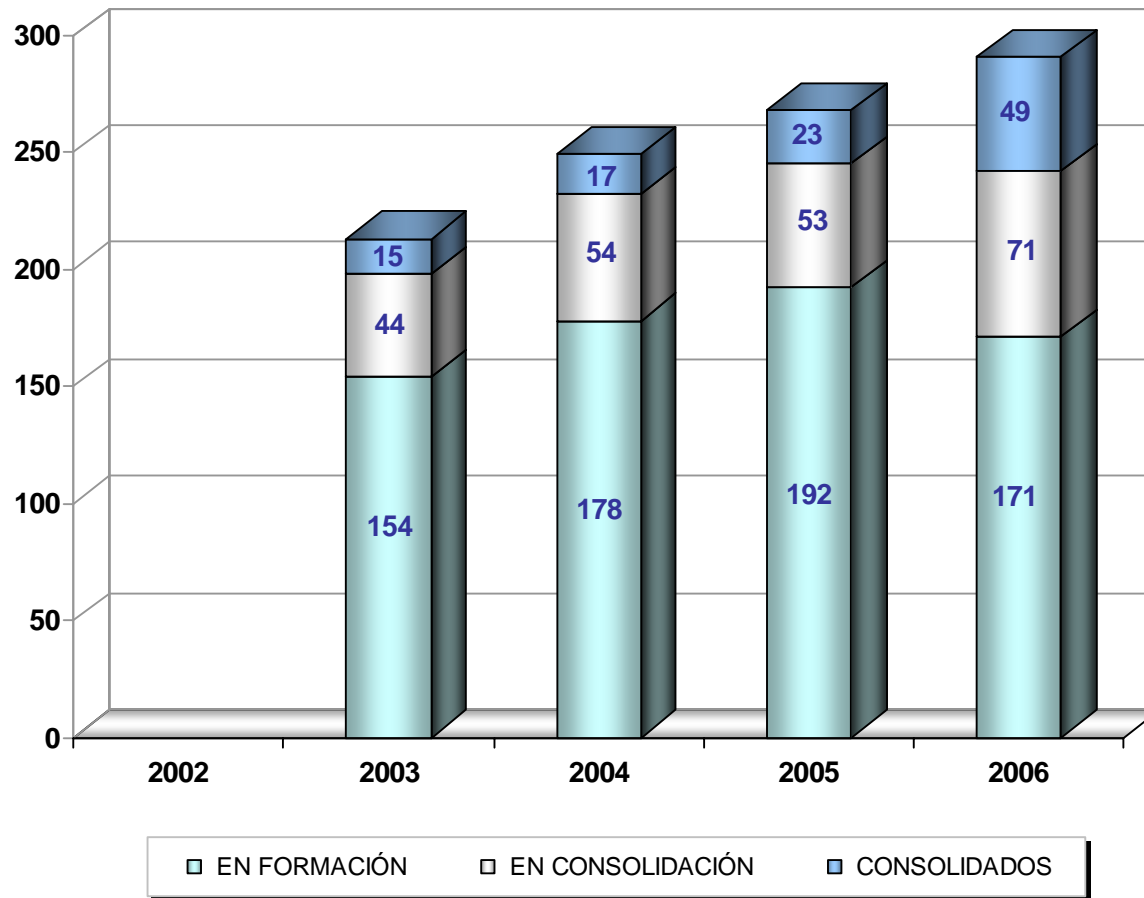
División	Cuerpos Académicos en Formación (CAEF)	Cuerpos Académicos en Consolidación (CAEC)	Cuerpos Académicos Consolidados (CAC)	Total
AZCAPOTZALCO				
C.B.I.	30	10	1	41
C.S.H.	27	7	3	37
C.A.D.	15	4	0	19
TOTAL	72	21	4	97
CUAJIMALPA				
C.C.D.	3	0	0	3
C.S.H.	3	0	0	3
C.NI	1	0	0	1
TOTAL	7	0	0	7
IZTAPALAPA				
C.B.I.	9	13	19	41
C.S.H.	20	11	8	39
C.B.S.	8	12	14	34
TOTAL	37	36	41	114
XOCHIMILCO				
C.S.H.	12	6	3	21
C.B.S.	30	8	1	39
C.A.D.	13	0	0	13
TOTAL	55	14	4	73
Total UAM DE CA:				
C.B.I.	39	23	20	82
C.S.H.	62	24	14	100
C.B.S.	38	20	15	73
C.A.D.	28	4	0	32
C.C.D.	3	0	0	3
C.NI	1	0	0	1
TOTAL	171	71	49	291

Fuente: Coordinación General de Planeación, Unidad Azcapotzalco. Coordinación de Planeación y Vinculación, Unidad Cuajimalpa. Coordinación de Planeación e Información, Unidad Iztapalapa. Coordinación de Planeación y Desarrollo Académico, Unidad Xochimilco.

Programa de mejoramiento del profesorado cuerpos académicos por Unidad según grado de consolidación



Evolución de los Cuerpos Académicos en la UAM 2002-2006 (PROMEP)



Profesores investigadores en el Sistema Nacional de Investigadores

Unidad	División	Investigador				Total
		Nivel 1	Nivel 2	Nivel 3	Candidato	
Azcapotzalco		120	23	3	27	173
	OBI	39	5	2	19	65
	CSH	75	14	1	7	97
	CAD	6	4	0	1	11
Cuajimalpa		17	5	2	13	37
	CN	8	1	2	7	18
	CSH	6	4	0	5	15
	CCD	3	0	0	1	4
Iztapalapa		198	93	49	24	364
	OBI	75	38	31	15	159
	CSH	64	42	11	3	120
	OBS	59	13	7	6	85
Xochimilco		116	47	8	5	176
	CSH	59	34	5	1	99
	OBS	44	7	2	4	57
	CAD	13	6	1	0	20
UAM		451	168	62	69	750
	OBI	114	43	33	34	224
	CSH	204	94	17	16	331
	OBS	103	20	9	10	142
	CN	8	1	2	7	18
	CAD	19	10	1	1	31
	CCD	3	0	0	1	4

Fuente: Coordinación General de Planeación, Unidad Azcapotzalco. Coordinación de Planeación y Vinculación, Unidad Cuajimalpa. Coordinación de Planeación e Información, Unidad Iztapalapa. Coordinación de Planeación y Desarrollo Académico, Unidad Xochimilco.

Profesores investigadores en el Sistema Nacional de Investigadores

	AZCAPOTZALCO				
	Nivel 1	Nivel 2	Nivel 3	Nivel C	Total
CBI					
Ciencias Básicas	19	4	2	9	34
Electrónica	2	0	0	1	3
Energía	7	0	0	1	8
Materiales	7	1	0	4	12
Sistemas	4	0	0	4	8
	39	5	2	19	65
CSH					
Administración	5	0	0	1	6
Derecho	4	4	1	0	9
Economía	18	3	0	3	24
Humanidades	19	0	0	1	20
Sociología	29	7	0	2	38
	75	14	1	7	97
CAD					
Evaluación del diseño del tiempo	2	2	0	0	4
Medio Ambiente	2	2	0	1	5
Procesos y Técnicas de Realización	2	0	0	0	2
	6	4	0	1	11
AZCAPOTZALCO	120	23	3	27	173

Fuente: Coordinación General de Planeación, Unidad Azcapotzalco.

Profesores investigadores en el Sistema Nacional de Investigadores

	CUAJIMALPA				
	Nivel 1	Nivel 2	Nivel 3	Nivel C	Total
CNI					
Ciencias Naturales	1	1	0	0	2
Procesos y Tecnología	5	0	2	2	9
Matemáticas Aplicadas y Sistemas	2	0	0	5	7
	8	1	2	7	18
CSH					
Ciencias Sociales	3	0	0	2	5
Estudios Institucionales	1	2	0	1	4
Humanidades	2	2	0	2	6
	6	4	0	5	15
CCD					
Ciencias de la Comunicación	1	0	0	0	1
Teoría y Procesos del Diseño	2	0	0	1	3
	3	0	0	1	4
CUAJIMALPA	17	5	2	13	37

Fuente: Coordinación de Planeación y Vinculación, Unidad Cuajimalpa.

Profesores investigadores en el Sistema Nacional de Investigadores

	IZTAPALAPA				
	Nivel 1	Nivel 2	Nivel 3	Nivel C	Total
CBI					
Física	19	18	10	1	43
Química	23	10	8	2	43
I.P.H.	8	8	3	1	20
Matemáticas	19	6	9	1	35
Ing. Eléctrica	6	1	1	10	18
	75	38	31	15	159
CSH					
Economía	12	5	1	1	19
Sociología	17	8	4	2	31
Antropología	7	11	1	0	19
Filosofía	28	18	5	0	51
	64	42	11	3	120
CBS					
Biología	8	1	0	1	10
Biología de la Reproducción	14	0	3	0	17
Biotecnología	17	7	4	2	30
Ciencias de la Salud	16	4	0	3	23
Hidrobiología	4	1	0	0	5
	59	13	7	6	85
IZTAPALAPA	198	93	49	24	364

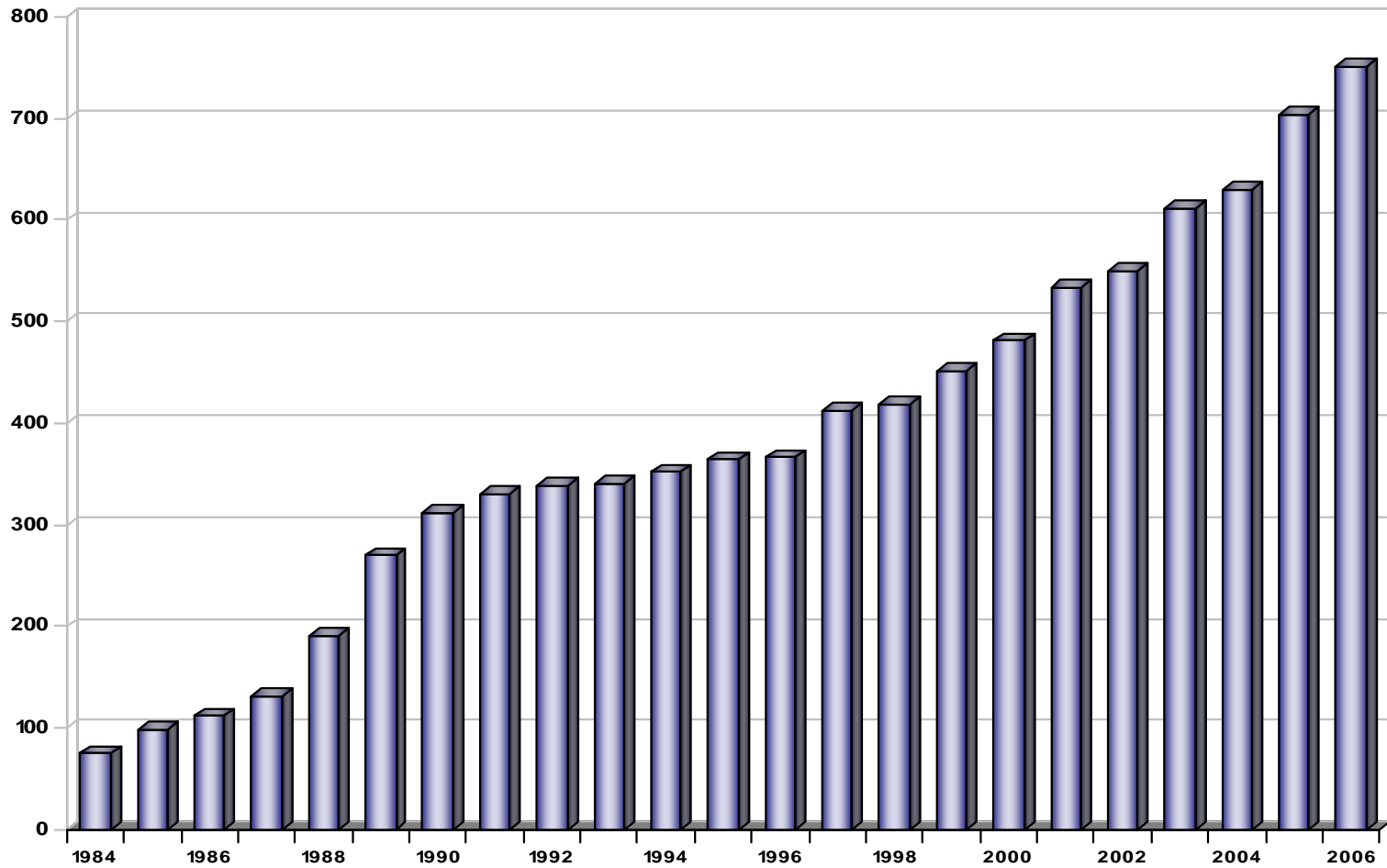
Fuente: Coordinación de Planeación e Información, Unidad Iztapalapa.

Profesores investigadores en el Sistema Nacional de Investigadores

	XOCHIMILCO				
	Nivel 1	Nivel 2	Nivel 3	Nivel C	Total
CSH					
Educación y Comunicación	13	10	0	0	23
Política y Cultura	20	10	2	0	32
Producción Económica	11	10	2	1	24
Relaciones Sociales	15	4	1	0	20
	59	34	5	1	99
CBS					
Atención de la Salud	11	3	1	1	16
El hombre y su Ambiente	5	0	0	1	6
Producción Agrícola y Animal	9	3	1	1	14
Sistemas Biológicos	19	1	0	1	21
	44	7	2	4	57
CAD					
Métodos y Sistemas	3	1	0	0	4
Síntesis Creativa	3	1	0	0	4
Tecnología y Producción	2	0	0	0	2
Teoría y Análisis	5	4	1	0	10
	13	6	1	0	20
XOCHIMILCO	116	47	8	5	176

Fuente: Coordinación de Planeación y Desarrollo Académico, Unidad Xochimilco.

Miembros del Sistema Nacional de Investigadores 1984-2006



Tabulador para ingreso y promoción del personal académico TIPPA Actividades académicas 2005 evaluadas en 2006

Total UAM

FACTOR	SUBFACTOR	GRADO	RUBRO TIPPA	CONCEPTO	Número de casos	%	Total de puntos otorgados	%	
Experiencia académica	Impartición de cursos		1.1.1.1	Cursos a nivel licenciatura	7,815	19.9%	945,464	9.2%	
			1.1.1.2	Cursos a nivel posgrado	3,027	7.7%	144,871	1.4%	
			1.1.1.3	Talleres de apoyo	274	0.7%	2,714	0.0%	
			1.1.1.4	Cursos de actualización a nivel licenciatura	116	0.3%	854	0.0%	
			1.1.1.5	Cursos de actualización a nivel posgrado	165	0.4%	1,091	0.0%	
			1.1.1.6	Asesoría de proyectos terminales	559	1.4%	8,453	0.1%	
			subtotal			11,956	30.4%	1,103,446	10.8%
		Elaboración o modificación de planes y programas de estudio		1.1.2.1	Elaboración de programas de uu.ee.aa. a nivel de licenciatura	184	0.5%	51,525	0.5%
				1.1.2.11	Modificación de plan de maestría	3	0.0%	1,610	0.0%
				1.1.2.2	Elaboración de programas de uu.ee.aa a nivel de posgrado	40	0.1%	5,668	0.1%
			1.1.2.3	Elaboración de plan de licenciatura	31	0.1%	35,063	0.3%	
			1.1.2.4	Elaboración de plan de especialización	1	0.0%	1,500	0.0%	
			1.1.2.5	Elaboración de plan de maestría	8	0.0%	5,813	0.1%	
			1.1.2.6	Elaboración de plan de doctorado	3	0.0%	1,500	0.0%	
			1.1.2.7	Modificación de programas de uu.ee.aa a nivel de licenciatura	157	0.4%	28,275	0.3%	
			1.1.2.8	Modificación de programas de uu.ee.aa a nivel de posgrado	6	0.0%	1,825	0.0%	
			1.1.2.9	Modificación de plan de licenciatura	26	0.1%	15,075	0.1%	
		subtotal			459	1.2%	147,853	1.4%	
	Preparación de materiales didácticos		1.1.3.1	Paquete didáctico (manual)	153	0.4%	51,480	0.5%	
			1.1.3.10	Traducciones publicadas de artículos	8	0.0%	308	0.0%	
			1.1.3.2	Notas de curso normal	269	0.7%	84,920	0.8%	
			1.1.3.3	Notas de curso especial	48	0.1%	22,220	0.2%	
			1.1.3.4	Antologías comentadas	40	0.1%	9,763	0.1%	
			1.1.3.5	Libros de texto	19	0.0%	56,100	0.5%	
			1.1.3.6	Documentales (audiovisuales, videos, cine, fotografía y diaporamas)	529	1.3%	175,890	1.7%	
			1.1.3.7	Equipo de laboratorio (modelos tridimensionales, diseño y construcción)	14	0.0%	12,210	0.1%	
			1.1.3.8	Desarrollo de paquetes computacionales	11	0.0%	15,675	0.2%	
			1.1.3.9	Traducciones publicadas de libros	24	0.1%	10,560	0.1%	
		subtotal			1,115	2.8%	439,125	4.3%	
	Dirección de tesis		1.1.4.1	Licenciatura	46	0.1%	1,100	0.0%	
			1.1.4.2	Especialización	24	0.1%	7,260	0.1%	
			1.1.4.3	Maestría	271	0.7%	71,720	0.7%	
			1.1.4.4	Doctorado	129	0.3%	89,760	0.9%	
		1.1.4.5	Participación como jurado en examen profesional o de grado	1,237	3.2%	38,640	0.4%		
		subtotal			1,707	4.3%	208,480	2.0%	
TOTAL DOCENCIA					15,237	38.8%	1,898,904	18.5%	

Fuente: Departamento de Ingreso, Promoción y Permanencia del Personal Académico.
Dirección de Planeación.

Tabulador para ingreso y promoción del personal académico TIPPA

Actividades académicas 2005 evaluadas en 2006

Total UAM

FACTOR	SUBFACTOR	GRADO	RUBRO TIPPA	CONCEPTO	Número de casos	%	Total de puntos otorgados	%	
Experiencia académica	Investigación	Participación en programas y proyectos de investigación comunicados idóneamente	1.2.1.1	Reporte de investigación o técnico	1348	3.4%	216,535	2.1%	
			1.2.1.2	Artículo especializado de investigación (artículo o nota en revista, prólogo, introducción crítica, edición crítica de libro o capítulo en un libro científico).	2980	7.6%	5,485,480	53.5%	
			1.2.1.3	Libro científico	103	0.3%	349,690	3.4%	
			1.2.1.4	Patentes. Registro y aceptación de forma para solicitar examen de novedad	35	0.1%	6,490	0.1%	
			1.2.1.5	Expedición del título de patente	3	0.0%	19,800	0.2%	
			1.2.1.6	Trabajos presentados en eventos especializados	5684	14.5%	1,094,555	10.7%	
			1.2.1.7	Conferencias magistrales invitadas presentadas en eventos especializados	761	1.9%	145,145	1.4%	
			1.2.1.8	Desarrollo de prototipos o modelos innovadores	20	0.1%	17,820	0.2%	
			1.2.1.9	Desarrollo de paquetes computacionales	8	0.0%	15,180	0.1%	
			subtotal				10,942	27.9%	7,350,695
		Asesoría de proyectos de investigación	1.2.2	Asesoría de proyectos de investigación	182	0.5%	31,680	0.3%	
	TOTAL INVESTIGACIÓN				11,124	28.3%	7,382,375	72.0%	
		Preservación y difusión de la cultura	Cursos de educación continua	1.3.1	Cursos de educación continua	287	0.7%	507	0.0%
	1.3.2			Diplomados	164	0.4%	948	0.0%	
	1.3.3			Conferencias impartidas	2865	7.3%	29,740	0.3%	
	1.3.4			Artículos de divulgación	719	1.8%	134,585	1.3%	
	1.3.5			Artículo periodístico o reseña de libros	643	1.6%	7,400	0.1%	
	1.3.6			Asesoría de servicio social	1210	3.1%	167,190	1.6%	
	1.3.7			Libros de divulgación	95	0.2%	50,545	0.5%	
	1.3.8			Traducción publicada de artículos	53	0.1%	2,735	0.0%	
	1.3.9			Coordinación de congresos, simposios o coloquios de carácter académico	964	2.5%	161,590	1.6%	
	1.3.10			Participación en comités editoriales	691	1.8%	42,066	0.4%	
	1.3.11			Dirección de publicaciones periódicas	84	0.2%	10,497	0.1%	
	1.3.12			Edición de libro colectivo	143	0.4%	34,650	0.3%	
	1.3.13			Arbitraje de artículo especializado de investigación	2537	6.5%	142,710	1.4%	
	1.3.14			Arbitraje de libros	189	0.5%	23,700	0.2%	
	1.3.15			Traducción publicada de libros	7	0.0%	0	0.0%	
	TOTAL PRESERVACIÓN Y DIFUSIÓN DE LA CULTURA				10,651	27.1%	808,863	7.9%	

Fuente: Departamento de Ingreso, Promoción y Permanencia del Personal Académico.
Dirección de Planeación.

Tabulador para ingreso y promoción del personal académico TIPPA

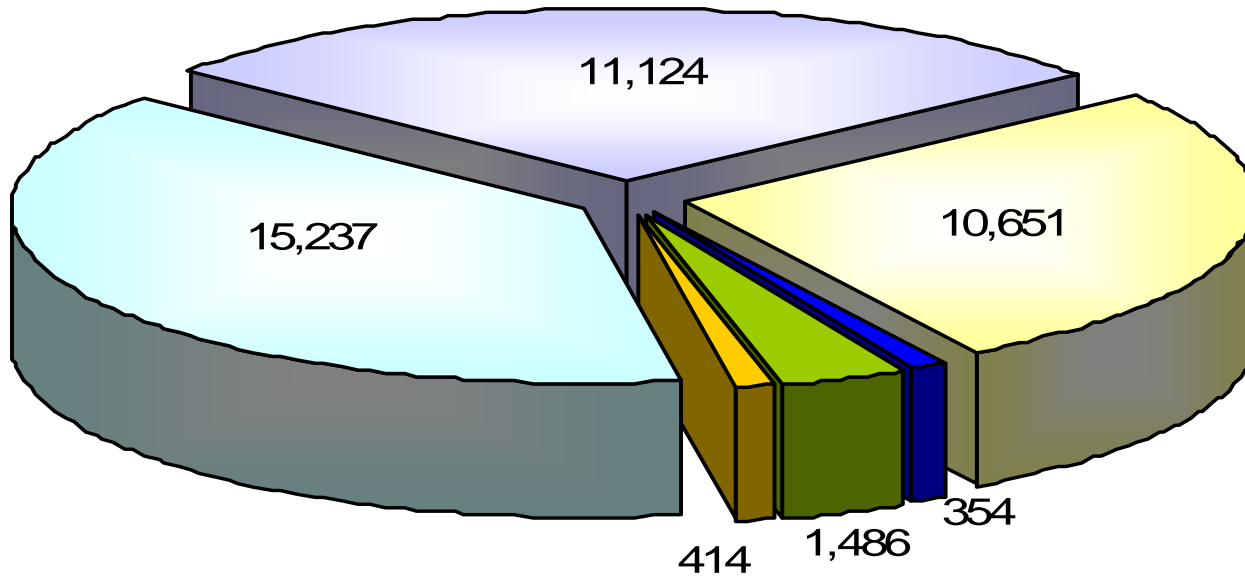
Actividades académicas 2005 evaluadas en 2006

Total UAM

FACTOR	SUBFACTOR	GRADO	RUBRO TIPPA	CONCEPTO	Número de casos	%	Total de puntos otorgados	%		
Experiencia académica	Coordinación o dirección académica		1.4.1	Coordinación de programas de docencia	154	0.4%	0	0.0%		
			1.4.2	Coordinación de programas de investigación	140	0.4%	0	0.0%		
			1.4.3	Coordinación de programas de preservación y difusión de la cultura	2	0.0%	0	0.0%		
			1.4.4	Coordinación de la gestión universitaria	5	0.0%	0	0.0%		
			1.4.5	Dirección de programas de docencia	11	0.0%	0	0.0%		
			1.4.6	Dirección de programas de investigación	40	0.1%	0	0.0%		
			1.4.7	Dirección de programas de preservación y difusión de la cultura	2	0.0%	0	0.0%		
			1.4.8	Dirección de la gestión universitaria	0	0.0%	0	0.0%		
		TOTAL COORDINACIÓN O DIRECCIÓN ACADÉMICA					354	0.9%	0	0.0%
		Participación Universitaria		1.5.1	Participación como miembros de comisiones dictaminadoras y Comisión Dictaminadora de Recursos	96	0.2%	0	0.0%	
			1.5.2	Participación como miembros de comisiones dictaminadoras divisionales	52	0.1%	0	0.0%		
			1.5.3	Participación en comisiones académicas (las del Reglamento Orgánico)	1030	2.6%	0	0.0%		
			1.5.4	Participación en órganos colegiados como representante del personal académico	97	0.2%	0	0.0%		
			1.5.5	Participación como asesores en comisiones dictaminadoras	211	0.5%	0	0.0%		
	TOTAL PARTICIPACIÓN UNIVERSITARIA					1,486	3.8%	0	0.0%	
		Creación artística		1.6.1	Obra propia expuesta al público: plástica, arquitectónica y de diseño (fotografía, pintura, escultura, obra gráfica, obras monumentales, murales y otras similares)	296	0.8%	109,230	1.1%	
			1.6.2	Publicaciones artísticas (libro de poemas, libro de cuentos, novelas, ensayo de creación literaria, libro de relatos, obra teatral, obra musical, ilustración de obra literaria, libro de ilustración)	66	0.2%	40,260	0.4%		
			1.6.4	Guión de cine, radio o televisión	25	0.1%	1,705	0.0%		
			1.6.5	Dirección y edición de cine, radio y televisión	27	0.1%	6,930	0.1%		
	TOTAL CREACIÓN ARTÍSTICA					414	1.1%	158,125	1.5%	
	GRAN TOTAL					39,266	100.0%	10,248,267	100.0%	

INGRESO Y PROMOCIÓN DEL PERSONAL ACADÉMICO TIPPA

ACTIVIDADES ACADÉMICAS 2006 EVALUADAS EN 2006



■ DOCENCIA
■ INVESTIGACIÓN
■ PRESERVACIÓN Y DIFUSIÓN DE LA CULTURA

■ COORDINACIÓN O DIRECCIÓN ACADÉMICA
■ PARTICIPACIÓN UNIVERSITARIA
■ CREACIÓN ARTÍSTICA

Asignación de beca o estímulo al personal académico

UNIDAD/ DIVISIÓN	ESTÍMULOS A LA DOCENCIA E INVESTIGACIÓN	BECA DE APOYO A LA PERMANENCIA	BECA A LA CARRERA DOCENTE	ESTÍMULO AL GRADO ACADÉMICO	ESTÍMULO A LA TRAYECTORIA ACADÉMICA	TOTAL
AZCAPOTZALCO	249	145	735	538	282	1949
CAD	51	35	176	97	86	445
CBI	73	54	280	243	79	5
CSH	125	56	279	198	117	775
CUAJIMALPA	3	4	6	5	4	22
CCD	1	1	2	1	2	7
CNI						0
CSH	2	3	4	4	2	15
IZTAPALAPA	400	157	695	685	391	2328
CBI	134	52	238	257	124	805
CBS	122	46	196	188	131	3
CSH	144	59	261	240	136	840
XOCHIMILCO	322	156	821	580	336	2215
CAD	47	31	151	77	64	370
CBS	131	60	339	262	132	0
CSH	144	65	331	241	140	921
UAM	974	462	2257	1808	1013	6514
CAD	98	66	327	174	150	815
CBI	207	106	518	500	203	1534
CBS	253	106	535	450	263	1607
CCD	1	1	2	1	2	7
CNI	0	0	0	0	0	0
CSH	415	183	875	683	395	2551

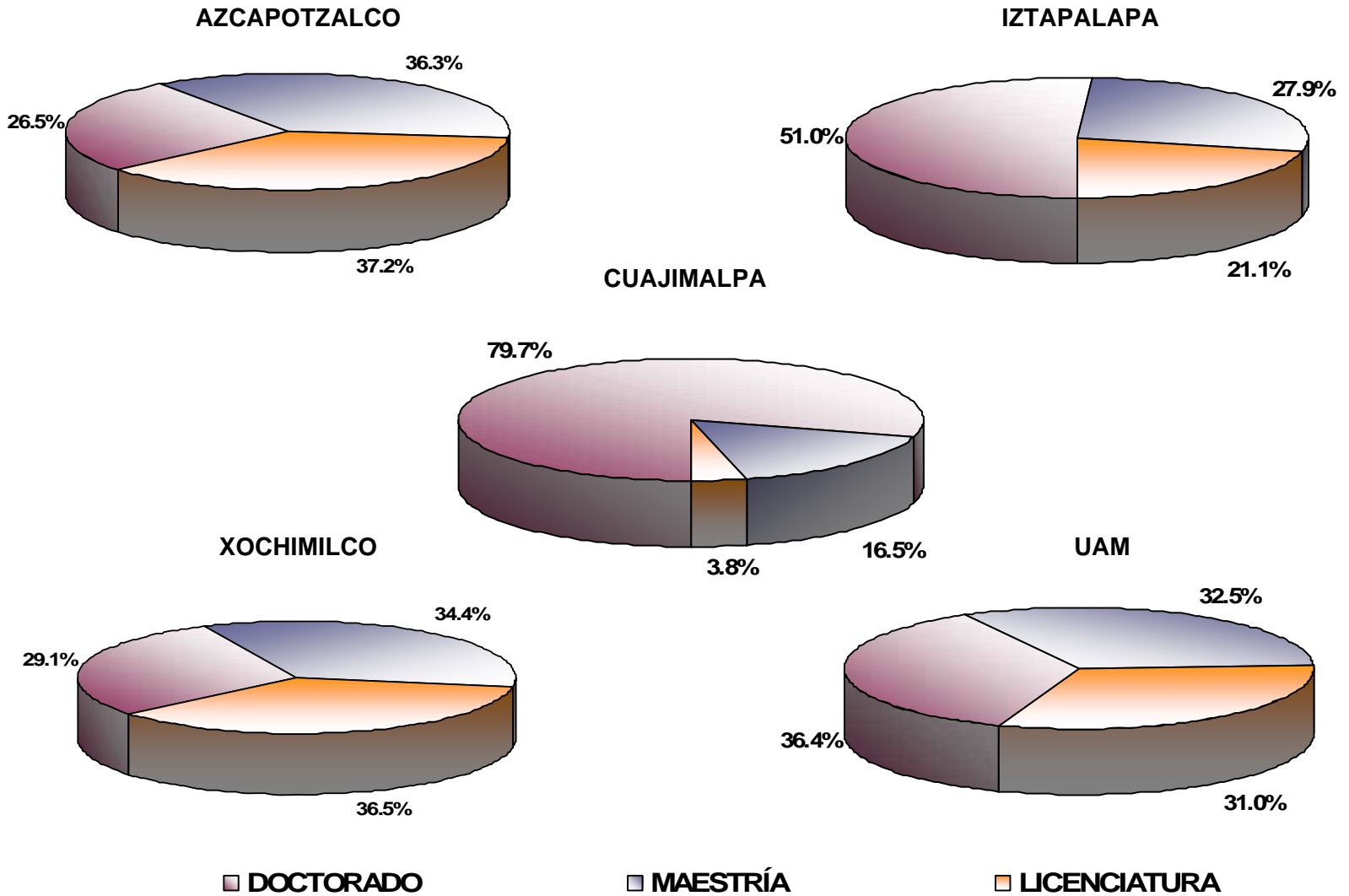
Distribución de la planta académica por grado y Unidad 2006

UNIDAD	GRADO ACADÉMICO						
	DOCTORADO		MAESTRÍA		LICENCIATURA		TOTAL
	CANTIDAD	PORCENTAJE	CANTIDAD	PORCENTAJE	CANTIDAD	PORCENTAJE	CANTIDAD
AZCAPOTZALCO	281	26.51%	385	36.32%	394	37.17%	1,060
CUAJIMALPA	63	79.75%	13	16.46%	3	3.80%	79
IZTAPALAPA	522	50.98%	286	27.93%	216	21.09%	1,024
XOCHIMILCO	309	29.12%	365	34.40%	387	36.48%	1,061
TOTAL	1,175	36.45%	1,049	32.54%	1,000	31.02%	3,224

Nota: Incluye a profesores de Tiempo Completo, Medio Tiempo y Tiempo Parcial

Fuente: Dirección de Planeación

Distribución de la planta académica por grado según Unidad

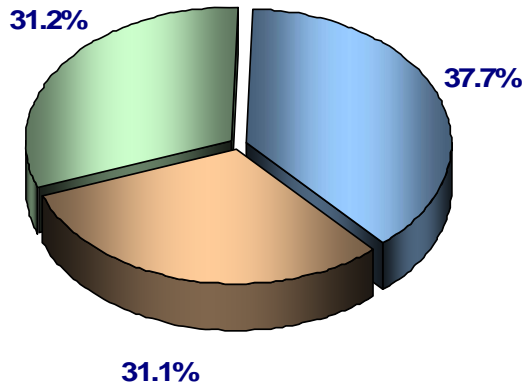


Nota: Incluye a profesores de Tiempo Completo, Medio Tiempo y Tiempo Parcial

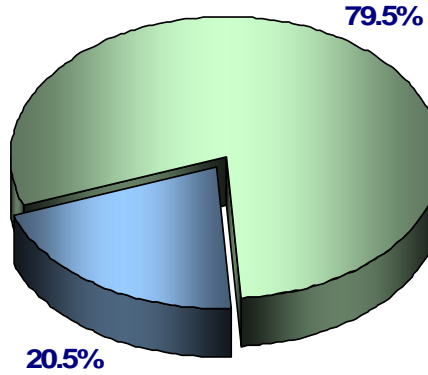
Fuente: Dirección de Planeación

Distribución del Personal Académico de tiempo completo por Grado según Unidad 2006

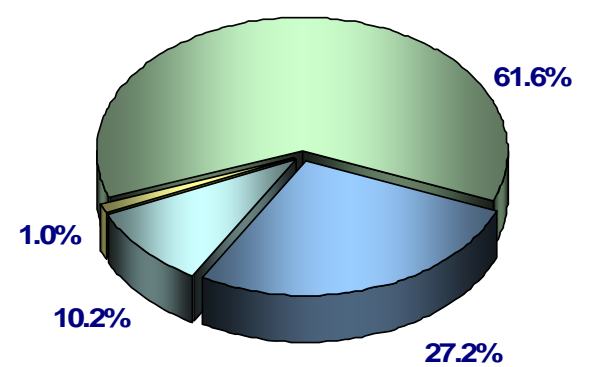
AZCAPOTZALCO



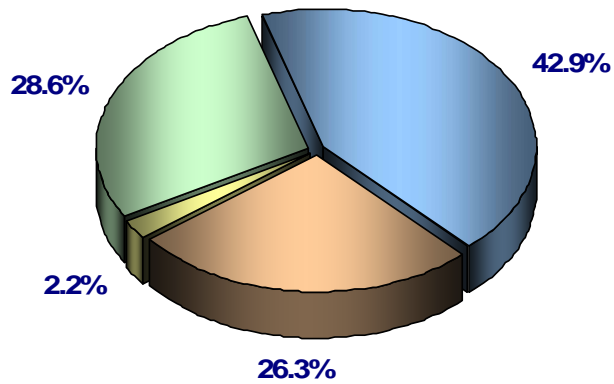
CUAJIMALPA



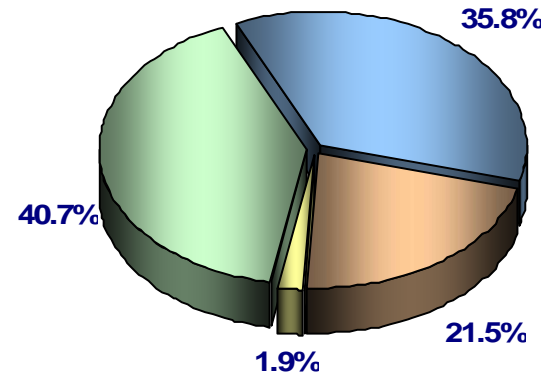
IZTAPALAPA



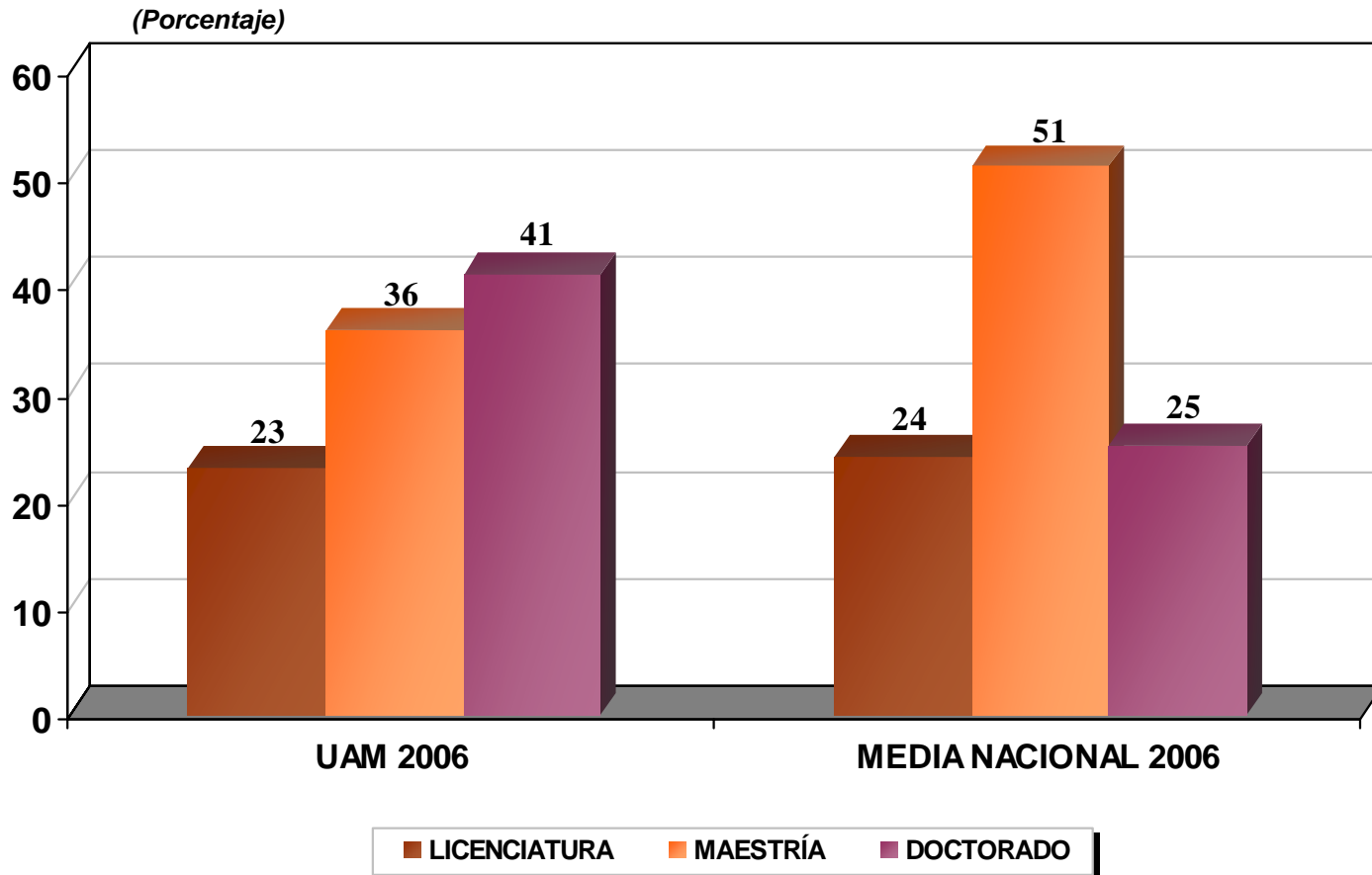
XOCHIMILCO



UAM



Comparativo del personal académico de tiempo completo por grado



Fuente: Dirección de Planeación

Reconocimientos Académicos 2006

PREMIOS Y CONCURSOS NACIONALES

RECONOCIMIENTO	AUTOR	TEMA	DIVISIÓN/UNIDAD	INSTITUCIÓN QUE OTORGA
Premio Antonio Ariza Cañadilla a la Investigación en Hepatología	Dr. Luis Enrique Gómez Quiroz	<i>Salud. Regulación por Medios Transmisores Adrenérgicos de la Respuesta Molecular de Regeneración y Reparación Hepática Inducida por el Patrón de Crecimiento de las Células Reguladoras de Hepatocitos</i>	División de Ciencias Biológicas y de la Salud. Laboratorio de Fisiología Celular. Unidad Iztapalapa	Fundación para la Salud, Funsalud, y Fundación para las Enfermedades Hepáticas, Fundhepa
Primer lugar del Concurso El Hospital del Futuro	Roberto Mariscal González, Víctor Hugo Trujillo Galicia, Gustavo Labastida Pólito y Fernando Cruz Pérez, alumnos del séptimo trimestre de la Licenciatura en Arquitectura	<i>Arquitectura para la Salud. Unidad Médica de Atención Ambulatoria Las Águilas</i>	División de Ciencias y Artes para el Diseño. Licenciatura en Arquitectura. Unidad Xochimilco	Empresa: Sistemas Neumáticos de Envíos
Tercer lugar del Concurso Nacional de Tesis sobre Juventud, categoría de Licenciatura	Hugo Armando Brito Rivera y Felipe Quesada Olguín, egresados de la Licenciatura en Psicología Social	<i>La Radio y la Construcción Cultural de los Gustos Musicales e Identidades Juveniles</i>	División de Ciencias Sociales y Humanidades. Unidad Iztapalapa	Dirección de Investigación y Estudios sobre Juventud del Instituto Mexicano de la Juventud, IMJ
Primer lugar del Primer Concurso Nacional de Tesis Universitarias sobre Radio Educativa y Cultural, categoría de Licenciatura	Ana Lucía Hernández Sánchez y Alejandro de los Ríos Torres, egresados de la carrera en Comunicación Social	<i>Radio Universitaria por Internet, Descripción de la Radiodifusión Universitaria en Línea de la Zona Metropolitana 2004-2005</i>	División de Ciencias Sociales y Humanidades. Unidad Xochimilco	Radio Educación
Premio Weizmann Kahn 2005 en Ingeniería y Tecnología	Dr. Eduardo Castellanos Sahagún, egresado del Posgrado de Ingeniería Química	<i>Ingeniería. Diseño de Controladores Multivariables para Columnas de Destilación Binaria</i>	División de Ciencias Básicas e Ingeniería. Unidad Iztapalapa	Asociación Mexicana de Amigos del Instituto Weizmann

Fuente: Dirección de Comunicación Social.

Reconocimientos Académicos 2006

PREMIOS Y CONCURSOS NACIONALES

RECONOCIMIENTO	AUTOR	TEMA	DIVISIÓN/UNIDAD	INSTITUCIÓN QUE OTORGA
Premio a la Mejor Tesis de Doctorado en Ciencias Sociales	Dra. Abigail Rodríguez Nava, egresada del Doctorado en Ciencias Económicas y profesora-investigadora del Departamento de Producción Económica de la Unidad Xochimilco	<i>Economía. Desempleo Involuntario en Equilibrio General Competitivo</i>	División de Ciencias Sociales y Humanidades. Unidad Xochimilco	Academia Mexicana de Ciencias, AMC
Premio a la Mejor Tesis de Doctorado en Humanidades	Dr. Ramfis Ayus Reyes (Q.E.P.D.), egresado del Doctorado en Ciencias Antropológicas	<i>Antropología Lingüística. El Habla en Situación: Conversaciones y Pasiones. Estudio sobre la Vida Social en un Mercado</i>	División de Ciencias Sociales y Humanidades. Unidad Iztapalapa	Academia Mexicana de Ciencias, AMC
Segundo lugar del Premio Nacional de Economía Política Juan F. Noyola 2006, categoría de Tesis	Lic. Lizbeth Leyva Marín, egresada de la carrera de Economía de la Unidad Azcapotzalco	<i>Economía. La Competencia Comercial México-China en el Mercado de Importación de Estados Unidos 1993-2004</i>	División de Ciencias Sociales y Humanidades. Unidad Azcapotzalco	Colegio Nacional de Economistas
Doctorado Honoris Causa	Dr. Leopoldo García-Colín Scherer, Profesor Distinguido y fundador de la UAM	<i>Materiales Complejos Estructurados, Física Estadística y No Lineal, Procesos Irreversibles y Modelación Ambiental</i>	División de Ciencias Básicas e Ingeniería. Departamento de Física. Unidad Iztapalapa	Universidad Nacional Autónoma de México, UNAM
Primer lugar del XX Premio Nacional Coneicc 2005-2006, categoría de Licenciatura	Rodrigo Hernández Ramírez, Rebeca Sánchez Graillet y Nancy Zúñiga Murrieta, egresados de la Licenciatura en Comunicación Social de la Unidad Xochimilco	<i>Tesis El Relato de una Mirada. Metáfora y Diégesis en la Interpretación del Retrato Fotográfico</i>	División de Ciencias Sociales y Humanidades. Unidad Xochimilco	Consejo Nacional para la Enseñanza y la Investigación de las Ciencias de la Comunicación, Coneicc

Fuente: Dirección de Comunicación Social.

Reconocimientos Académicos 2006

PREMIOS Y CONCURSOS NACIONALES

RECONOCIMIENTO	AUTOR	TEMA	DIVISIÓN/UNIDAD	INSTITUCIÓN QUE OTORGA
Segundo lugar del XX Premio Nacional Coneicc 2005-2006, categoría de Licenciatura	Diana Aguilar Díaz, Paulo César Correa Valdivia, Víctor Hugo Jiménez Sánchez y Mónica Mariana Núñez Mendoza, egresados de la Licenciatura en Comunicación Social de la Unidad Xochimilco	<i>Tesis La Comunión de la Carne y de la Plata: una Aproximación Hermenéutica a la Fotografía de Joel Peter Witkin</i>	División de Ciencias Sociales y Humanidades. Unidad Xochimilco	Consejo Nacional para la Enseñanza y la Investigación de las Ciencias de la Comunicación, Coneicc
Primer lugar del Reconocimiento Nacional Sectorial al Mérito en Investigación Turística, categoría de Tesis de Maestría	María Teresa Tonantzin Ortiz Rodríguez, egresada de la Maestría en Desarrollo Rural de la Unidad Xochimilco	<i>Turismo. Bordando Paradigmas para el Desarrollo. El Turismo Rural del Grupo Tlajpiya, Ejido El Limón, Morelos</i>	División de Ciencias Sociales y Humanidades. Unidad Xochimilco	Secretaría de Turismo
Tercer lugar del Reconocimiento Nacional Sectorial al Mérito en Investigación Turística, categoría de Tesis de Licenciatura	Susana Trejo Olguín y Moisés Méndez Alba, egresados de la Licenciatura en Sociología de la Unidad Iztapalapa	<i>Turismo. Condiciones de Trabajo y Calificación Laboral en Turismo: Cuatro Estudios de Caso en Restaurantes</i>	División de Ciencias Sociales y Humanidades. Unidad Iztapalapa	Secretaría de Turismo
Premio Estatal Académico de Ingeniería Civil	Dr. Óscar Manuel González Cuevas	<i>Ingeniería Civil</i>	División de Ciencias Básicas e Ingeniería. Departamento de Materiales. Unidad Azcapotzalco	Colegio de Ingenieros Civiles de Yucatán A. C.
Premio Fray Bernardino de Sahagún, categoría de tesis de Licenciatura en Antropología Social y Etnología 2005	Rocío Gil Martínez Escobar, egresada de la Licenciatura en Antropología Social	<i>Fronteras de Pertenencia: hacia la Construcción del Bienestar y el Desarrollo Comunitario Transnacional de Santa María Tindú, Oaxaca</i>	División de Ciencias Sociales y Humanidades. Unidad Iztapalapa	Consejo Nacional para la Cultura y las Artes, Conaculta, a través del Instituto Nacional de Antropología e Historia, INAH

Fuente: Dirección de Comunicación Social.

Reconocimientos Académicos 2006
PREMIOS Y CONCURSOS INTERNACIONALES

RECONOCIMIENTO	AUTOR	TEMA	DIVISIÓN/UNIDAD	INSTITUCIÓN QUE OTORGA
Medalla de las Palmas Académicas, en grado de Caballero	Dr. Sergio Pérez Cortés	<i>Ciencias Sociales y Humanidades</i>	División de Ciencias Sociales y Humanidades. Departamento de Filosofía. Unidad Iztapalapa	Gobierno de Francia
Medalla de las Palmas Académicas, en grado de Caballero	Mtro. Ramón Alvarado Jiménez, candidato al Doctorado en Ciencias del Lenguaje por la Universidad de París X-Nanterre	<i>Ciencias Sociales y Humanidades</i>	División de Ciencias Sociales y Humanidades. Departamento de Educación y Comunicación. Unidad Xochimilco	Gobierno de Francia
Tercer lugar del Concurso de Estética en el Concreto	Sergio Galván Cázares y Joel Sosa Gutiérrez, alumnos del décimo trimestre de Ingeniería Civil	<i>Ingeniería Civil</i>	División de Ciencias Básicas e Ingeniería. Unidad Azcapotzalco	Instituto Americano del Concreto, ACI, por sus siglas en inglés

Fuente: Dirección de Comunicación Social.

Reconocimientos Académicos 2006
PREMIOS Y CONCURSOS UAM

RECONOCIMIENTO	AUTOR	TEMA	DIVISIÓN/UNIDAD	INSTITUCIÓN QUE OTORGA
Tercer lugar del Premio a los Mejores Planes Integrales de Mejoramiento Barrial, PIMB	Equipo Hokkaido: Silvia Torres Mondragón, Eduardo Torres Delgadillo y David Carreón Huitzil, alumnos del décimo primer trimestre de la Licenciatura en Planeación Territorial de la Unidad Xochimilco	<i>Diagnóstico de la situación actual y las necesidades de mejoramiento físico, económico y social de los barrios</i>	División de Ciencias y Artes para el Diseño. Unidad Xochimilco	UAM / Secretaría de Desarrollo Social, Sedesol
Primer lugar del Premio a los Mejores Planes Integrales de Mejoramiento Barrial (PIMB)	Equipo Suburb_06, Universidad Cristóbal Colón, de Veracruz	<i>Estudio realizado en la zona de Amapolas I y II y Las Bajadas, en el municipio de Veracruz</i>	Externo	UAM / Secretaría de Desarrollo Social, Sedesol
Primer lugar del Concurso de Crónica Urbana Salvador Novo	Gustavo Exon Ogarrío	<i>Literatura. Libro La mirada de los estropeados</i>	Externo	UAM / Fondo de Cultura Económica, FCE / Secretaría de Cultura del Gobierno del Distrito Federal
Premio INBA-UAM Miguel Covarrubias	Chocolate, de Magdalena Brezzo (Montevideo, Uruguay, 1972, naturalizada mexicana), interpretada por la compañía Camerino 4	<i>Concurso de Creación Coreográfica Contemporánea</i>	Externo	UAM / Consejo Nacional para la Cultura y las Artes, Conaculta, a través del Instituto Nacional de Bellas Artes

Fuente: Dirección de Comunicación Social.

Reconocimientos Académicos 2006

DOCTOR HONORIS CAUSA POR LA UAM

NOMBRE	TEMA	DIVISIÓN/UNIDAD
Michael Goodfellow, científico de la británica Universidad de Newcastle upon Tyne	<i>Microbiología.</i>	Propuesto por académicos de la División de Ciencias Biológicas y de Salud. Unidad Xochimilco
Dr. Pierre Albert Gilbert Salama, investigador de la Universidad de París XIII y director de la revista Tier Monde, del Instituto de Estudios del Desarrollo Económico y Social de la Universidad de París I	<i>Economía</i>	Propuesto por académicos de la División de Ciencias Sociales y Humanidades. Unidad Xochimilco

PROFESOR DISTINGUIDO DE LA UAM

NOMBRE	TEMA	DIVISIÓN/UNIDAD
Dr. Rubén Román Ramos	Ciencias de la Salud	División de Ciencias Biológicas y de la Salud. Unidad Iztapalapa
Dr. Javier Velázquez Moctezuma	Neurociencias	División de Ciencias Biológicas y de la Salud. Unidad Iztapalapa

OTRAS DISTINCIONES

RECONOCIMIENTO	NOMBRE	TEMA	DIVISIÓN/UNIDAD
Medalla al Mérito Universitario	95 alumnos de licenciatura, maestría, doctorado y especialización	Alumnos que obtuvieron las mejores calificaciones en los trimestres Otoño / 2005 e Invierno / 2006	Divisiones de Ciencias Básicas e Ingeniería, Ciencias Biológicas y de la Salud y Ciencias Sociales y Humanidades. Unidad Iztapalapa
Medalla al Mérito Universitario	134 alumnos de licenciatura, maestría, doctorado y especialización	Alumnos que obtuvieron las mejores calificaciones en los trimestres 05-Primavera, 05-Otoño y 06 Invierno	Divisiones de Ciencias Biológicas y de la Salud, Ciencias Sociales y Humanidades, y Ciencias y Artes para el Diseño. Unidad Xochimilco

Reconocimientos Académicos 2006

DIPLOMA A LA INVESTIGACIÓN

TRABAJO	NOMBRE	DIVISIÓN/UNIDAD
<i>Corrupción Política y Legitimidad en la Transición Política Mexicana</i>	Alumnos de la Licenciatura en Sociología	División de Ciencias Sociales y Humanidades. Unidad Xochimilco
<i>Gramática de un Be-Boy: la Construcción de la Identidad a Través del Vestido del Hip Hop</i>	Alumnos de la Licenciatura en Comunicación Social	División de Ciencias Sociales y Humanidades. Unidad Xochimilco
<i>La Implementación de Agenda desde lo Local en el Estado de Campeche: una Experiencia de Relaciones Intergubernamentales</i>	Alumnos de la Licenciatura en Política y Gestión Social	División de Ciencias Sociales y Humanidades. Unidad Xochimilco
<i>Prevalencia de Anticuerpos anti-Toxocara Canis en Perros de la Ciudad de México</i>	Alumnos del Tronco Común Divisional	División de Ciencias Biológicas y de la Salud. Unidad Xochimilco
<i>Proyecto de Comunicación e Identidad Visual en Organizaciones Deportivas Amateurs</i>	Alumnos de la Licenciatura en Diseño de la Comunicación Gráfica.	División de Ciencias y Artes para el Diseño. Unidad Xochimilco

Reconocimientos Académicos 2006

PREMIO A LA INVESTIGACIÓN:

TRABAJO	ÁREA DE CONOCIMIENTO	AUTOR
<i>La Ciudad de los Caminos, el Caso del Corredor Puebla-Tlaxcala</i>	División de Ciencias y Artes para el Diseño. Departamento de Evaluación del Diseño en el Tiempo. Unidad Azcapotzalco	Dr. Óscar Terrazas Revilla, coordinador; Elías A. Huamán Herrera, Rocío González Alva, David Rojas Vázquez, Luis G. Montiel Ortiz, Orlando I. Ipiña García, Claudia C. Carpinteyro S. y Balazs Nemeth
<i>Kubo Formula for Floquet States and Photoconductivity Oscillations in a Two-Dimensional Electron Gas</i>	División de Ciencias Básicas e Ingeniería. Departamento de Ciencias Básicas. Unidad Azcapotzalco	Dr. Alejandro Kunold Bello, en colaboración con el doctor Manuel Torres Labansat, del Instituto de Física de la Universidad Nacional Autónoma de México, UNAM
<i>Anticyclonic-cyclonic Eddies and their Impact on Near-surface Chlorophyll Stocks and Oxygen Supersaturation Over the Campeche Canyon, Gulf of Mexico</i>	División de Ciencias Biológicas y de la Salud. Departamento de El Hombre y su Ambiente. Unidad Xochimilco	Martha Signoret Poillon y Javier Aldeco Ramírez, en colaboración con David Alberto Salas de León y María Adela Monreal Gómez, del Instituto de Ciencias del Mar y Limnología de la Universidad Nacional Autónoma de México, UNAM
<i>Desarrollo Económico y Procesos de Financiamiento en México. Transformaciones Contemporáneas y Dilemas Actuales</i>	División de Ciencias Sociales y Humanidades. Departamento de Economía. Unidad Azcapotzalco	Dr. Celso Garrido Noguera

**Reconocimientos Académicos 2006
PREMIO A LAS ÁREAS DE INVESTIGACIÓN**

DEPARTAMENTO	DIVISIÓN/UNIDAD	ÁREA
Departamento de Ciencias Básicas	División de Ciencias Básicas e Ingeniería. Unidad Azcapotzalco	Área de Física Teórica y Materia Condensada
Departamento de Evaluación del Diseño en el Tiempo	División de Ciencias y Artes para el Diseño. Unidad Azcapotzalco	Área de Estudios Urbanos
Departamento de Síntesis Creativa	División de Ciencias y Artes para el Diseño. Unidad Xochimilco	Área de Comunicación en el Arte y el Diseño
Departamento de Síntesis Creativa	División de Ciencias y Artes para el Diseño. Unidad Xochimilco	Área de Procesos Creativos
Departamento de Teoría y Análisis	División de Ciencias y Artes para el Diseño. Unidad Xochimilco	Área de Procesos Teóricos e Históricos de la Arquitectura y el Urbanismo
Departamento de Atención a la Salud	División de Ciencias Biológicas y de la Salud. Unidad Xochimilco	Área de Ciencias Clínicas
Departamento de Producción Económica	División de Ciencias Sociales y Humanidades. Unidad Xochimilco	Área de Economía Agraria, Desarrollo Rural y Campesinado
Departamento de Educación y Comunicación	División de Ciencias Sociales y Humanidades. Unidad Xochimilco	Área de Investigación Básica y Documental

Fuente: Dirección de Comunicación Social.

Reconocimientos Académicos 2006

PREMIO A LA DOCENCIA

DEPARTAMENTO	DIVISIÓN/UNIDAD	AUTOR
Departamento de Química	División de Ciencias Básicas e Ingeniería. Unidad Iztapalapa	Dr. Salvador Tello Solís
Departamento de Matemáticas	División de Ciencias Básicas e Ingeniería. Unidad Iztapalapa	Dr. Mario Pineda Ruelas
Departamento de Biología	División de Ciencias Biológicas y de la Salud. Unidad Iztapalapa	Dr. Abraham Kobelkowsky Díaz
Departamento de Ciencias de la Salud	División de Ciencias Biológicas y de la Salud. Unidad Iztapalapa	Mtro. en Ciencias Eduardo Casas Hernández
Departamento de Filosofía	División de Ciencias Sociales y Humanidades. Unidad Iztapalapa	Dr. Federico Lazarín Miranda
Departamento de Ciencias Básicas	División de Ciencias Básicas e Ingeniería. Unidad Azcapotzalco	Dr. Alejandro Kunold Bello
Departamento de Materiales	División de Ciencias Básicas e Ingeniería. Unidad Azcapotzalco	Dra. María de la Consolación Trinidad Juana Gómez Soberón
Departamento de Humanidades	División de Ciencias Sociales y Humanidades. Unidad Azcapotzalco	Dra. Elsa Ernestina Muñiz García
Departamento de Derecho	División de Ciencias Sociales y Humanidades. Unidad Azcapotzalco	Mtro. Fermín Torres Zárate
Departamento de Producción Agrícola y Animal	División de Ciencias Biológicas y de la Salud. Unidad Xochimilco	Dra. María Elena Rodríguez Lara
Departamento de Teoría y Análisis	División de Ciencias y Artes para el Diseño. Unidad Xochimilco	Dra. Mónica Catalina Durán Mckinster
Departamento de Producción Agrícola y Animal	División de Ciencias Biológicas y de la Salud. Unidad Xochimilco	Mtra. en Ciencias Adelfa del Carmen García Contreras
Departamento de Relaciones Sociales	División de Ciencias Sociales y Humanidades. Unidad Xochimilco	Dra. María Dolores París Pombo
Departamento de Producción Económica	División de Ciencias Sociales y Humanidades. Unidad Xochimilco	Dra. Beatriz Guadalupe Canabal Cristiani

Fuente: Dirección de Comunicación Social.

Resultados de las evaluaciones de los profesores Unidad Azcapotzalco

EVALUACIÓN AL PROFESOR		Excelente	Muy bueno	Bueno	Regular	Malo
DE ACUERDO CON SUS RESPUESTAS DEL 1 AL 20, USTED EVALÚA EL DESEMPEÑO DEL PROFESOR COMO:		27.1%	37.1%	25.9%	7.9%	1.9%
1.- EL PROFESOR PRESENTÓ CON OPORTUNIDAD LOS OBJETIVOS, LA BIBLIOGRAFÍA Y EL PROGRAMA DEL CURSO		Si 96.1%	No 3.9%			
2.- EL PROFESOR EMPLEÓ LA BIBLIOGRAFÍA PROPUESTA PARA EL CURSO		93.2%	6.8%			
3.- EL PROFESOR PRESENTÓ ARGUMENTO Y COMENTÓ CON LOS ALUMNOS LOS CRITERIOS Y MECANISMOS DE EVALUACIÓN DEL CURSO		95.7%	4.3%			
4.- DE SER POSIBLE ME AGRADARÍA VOLVER A TOMAR OTRO CURSO CON ESTE PROFESOR		81.2%	18.8%			
5.- ES NECESARIO QUE EL PROFESOR TOMÉ CURSOS DE DIDÁCTICA, PEDAGOGÍA Y MANEJO DE GRUPOS		23.0%	77.0%			
6.- EL PROFESOR SE HA BASADO EN EL PROGRAMA PROPORCIONADO ORIGINALMENTE A LOS ALUMNOS		SIEMPRE 83.6%	CASI SIEMPRE 12.5%	FRECUENTEMENTE 2.1%	EN OCASIONES 1.0%	NUNCA 0.7%
7.- EL PROFESOR HA ASISTIDO, HASTA LA FECHA, A LAS SESIONES PROGRAMADAS PARA EL CURSO		69.0%	26.6%	3.3%	0.9%	0.1%
8.- EL PROFESOR HA LOGRADO ESTABLECER UN AMBIENTE DE RESPETO Y HA PROPICIADO UN CLIMA DE CONFIANZA ENTRE LOS PARTICIPANTES DEL CURSO		80.4%	13.7%	3.6%	1.7%	0.7%
9.- EL PROFESOR MUESTRA ENTUSIASMO EN LA CLASE QUE IMPARTE		75.0%	16.9%	4.8%	2.4%	0.9%
10.- EL PROFESOR HA ESTIMULADO LA PARTICIPACIÓN DE LOS ALUMNOS EN LA CLASE		68.2%	19.6%	7.1%	3.8%	1.2%
11.- EL PROFESOR EMPLEA SUFICIENTES RECURSOS (EJEMPLOS, PROBLEMAS, MEDIOS AUDIOVISUALES, ETC.) PARA ILUSTRAR LOS DIVERSOS CONCEPTOS DEL CURSO		63.2%	21.5%	8.3%	5.0%	2.0%
12.- EL PROFESOR HA RESPETADO LA DURACIÓN PROGRAMADA PARA LAS SESIONES		76.9%	16.9%	3.4%	1.8%	1.0%
13.- EL PROFESOR HA EXPLICADO CON CLARIDAD Y HA HECHO COMPRESIBLES LOS TEMAS DEL CURSO		66.8%	21.9%	6.4%	3.7%	1.2%
14.- EL PROFESOR HA RESPONDIDO ADECUADAMENTE Y CON CLARIDAD LAS PREGUNTAS Y DUDAS EXTERNADAS		70.3%	20.0%	5.6%	3.2%	0.9%
15.- EL PROFESOR DOMINÓ CON PROFUNDIDAD LOS TEMAS QUE HA CUBIERTO DEL PROGRAMA		76.4%	16.7%	4.2%	2.1%	0.6%
16.- EL PROFESOR HA PROMOVIDO QUE LOS ALUMNOS REALICEN FUERA DEL AULA EJERCICIOS, PRÁCTICAS, PROBLEMAS, ETC. QUE CONTRIBUYAN AL APRENDIZAJE DEL ALUMNO		64.5%	20.6%	7.9%	4.7%	2.4%
17.- EL PROFESOR HA EVALUADO OBJETIVAMENTE DE ACUERDO CON LOS CRITERIOS Y MECANISMOS ESTABLECIDOS AL INICIO DEL CURSO		76.8%	15.4%	4.0%	1.8%	2.0%
18.- SOLICITÓ USTED AL PROFESOR QUE LO ATENDIERA FUERA DE LAS HORAS DE CLASE		Si y siempre fui atendido 73.0%	Si y casi siempre fui atendido 24.3%	Si y a veces fui atendido 1.4%	Si y nunca fui atendido 0.8%	NO 0.5%
19.- INDIQUE USTED LAS HORAS QUE EL PROFESOR HA DESTINADO A SU GRUPO PARA IMPARTIR SU MATERIA A LA SEMANA (TEÓRICAS Y PRÁCTICAS)		1 A 3 Horas 25.9%	4 A 6 Horas 59.7%	6 a 9 Horas 11.2%	9 a 12 Horas 2.0%	Más de 12 Horas 1.2%
20.- EL PROFESOR HA ENTREGADO LOS RESULTADOS DE LAS EVALUACIONES PRACTICADAS		Durante la semana sig. A la fecha de evaluación 52.0%	Durante la segunda semana 11.1%	Después de la segunda semana 5.4%	Nunca 7.6%	No ha realizado evaluaciones 23.9%
AUTOEVALUACIÓN DEL ALUMNO		SIEMPRE	CASI SIEMPRE	FRECUENTEMENTE	EN OCASIONES	NUNCA
1.- USTED HA ASISTIDO, HASTA LA FECHA, A LAS SESIONES PROGRAMADAS POR EL CURSO		59.1%	37.8%	2.9%	0.3%	0.0%
2.- USTED SE HA PRESENTADO PUNTUALMENTE A CLASES		63.8%	32.0%	3.4%	0.6%	0.1%
3.- USTED HA PERMANECIDO EN CLASE LA DURACIÓN TOTAL DE LA SESIONES		85.3%	12.6%	1.5%	0.5%	0.1%
4.- USTED HA PARTICIPADO EN CLASE, ENTRE OTRAS MANERAS, EXPRESANDO DUDAS, APORTANDO EJEMPLOS, RESPONDIENDO A PREGUNTAS		32.9%	26.5%	14.5%	14.7%	11.5%
5.- A ESTE CURSO USTED HA DEDICADO FUERA DEL AULA EL SIGUIENTE NÚMERO DE HORAS SEMANALES		Menos de 2 Horas 13.8%	Entre 2 y 4 Horas 41.5%	Entre 4 y 6 Horas 29.5%	Entre 6 y 8 Horas 9.9%	Más de 8 Horas 5.3%
6.- DE ACUERDO CON LO ANTERIOR, USTED JUZGARÍA QUE SU ESFUERZO Y DEDICACIÓN HACIA EL CURSO FUE LA ADECUADA		SIEMPRE 39.8%	CASI SIEMPRE 43.1%	FRECUENTEMENTE 10.5%	EN OCASIONES 4.4%	NUNCA 2.1%

Resultados de las evaluaciones de los profesores

Unidad Azcapotzalco-CAD

EVALUACIÓN AL PROFESOR		Excelente	Muy bueno	Bueno	Regular	Malo
DE ACUERDO CON SUS RESPUESTAS DEL 1 AL 20, USTED EVALÚA EL DESEMPEÑO DEL PROFESOR COMO:		27.2%	37.0%	25.9%	7.9%	2.0%
		Si	No			
1.- EL PROFESOR PRESENTÓ CON OPORTUNIDAD LOS OBJETIVOS, LA BIBLIOGRAFÍA Y EL PROGRAMA DEL CURSO		93.9%	6.1%			
2.- EL PROFESOR EMPLEÓ LA BIBLIOGRAFÍA PROPUESTA PARA EL CURSO		88.8%	11.2%			
3.- EL PROFESOR, PRESENTÓ ARGUMENTO Y COMENTÓ CON LOS ALUMNOS LOS CRITERIOS Y MECANISMOS DE EVALUACIÓN DEL CURSO		93.7%	6.3%			
4.- DE SER POSIBLE ME AGRADARÍA VOLVER A TOMAR OTRO CURSO CON ESTE PROFESOR		80.5%	19.5%			
5.- ES NECESARIO QUE EL PROFESOR TOMÉ CURSOS DE DIDÁCTICA, PEDAGOGÍA Y MANEJO DE GRUPOS		23.9%	76.1%			
		SIEMPRE	CASI SIEMPRE	FRECUENTEMENTE	EN OCASIONES	NUNCA
6.- EL PROFESOR SE HA BASADO EN EL PROGRAMA PROPORCIONADO ORIGINALMENTE A LOS ALUMNOS		77.8%	16.7%	3.0%	1.4%	1.1%
7.- EL PROFESOR HA ASISTIDO, HASTA LA FECHA, A LAS SESIONES PROGRAMADAS PARA EL CURSO		64.7%	30.1%	3.9%	1.2%	0.2%
8.- EL PROFESOR HA LOGRADO ESTABLECER UN AMBIENTE DE RESPETO Y HA PROPICIADO UN CLIMA DE CONFIANZA ENTRE LOS PARTICIPANTES DEL CURSO		78.5%	15.2%	3.9%	1.7%	0.7%
9.- EL PROFESOR MUESTRA ENTUSIASMO EN LA CLASE QUE IMPARTE		74.6%	17.5%	4.9%	2.2%	0.8%
10.- EL PROFESOR HA ESTIMULADO LA PARTICIPACIÓN DE LOS ALUMNOS EN LA CLASE		69.0%	19.8%	6.9%	3.3%	1.0%
11.- EL PROFESOR EMPLEA SUFICIENTES RECURSOS (EJEMPLOS, PROBLEMAS, MEDIOS AUDIOVISUALES, ETC.) PARA ILUSTRAR LOS DIVERSOS CONCEPTOS DEL CURSO		65.3%	20.5%	7.6%	4.7%	2.0%
12.- EL PROFESOR HA RESPETADO LA DURACIÓN PROGRAMADA PARA LAS SESIONES		72.6%	20.1%	4.2%	2.1%	1.0%
13.- EL PROFESOR HA EXPLICADO CON CLARIDAD Y HA HECHO COMPRESIBLES LOS TEMAS DEL CURSO		67.2%	22.0%	6.1%	3.6%	1.1%
14.- EL PROFESOR HA RESPONDIDO ADECUADAMENTE Y CON CLARIDAD LAS PREGUNTAS Y DUDAS EXTERNADAS		70.3%	20.3%	5.6%	3.0%	0.8%
15.- EL PROFESOR DOMINÓ CON PROFUNDIDAD LOS TEMAS QUE HA CUBIERTO DEL PROGRAMA		73.7%	18.5%	4.8%	2.3%	0.7%
16.- EL PROFESOR HA PROMOVIDO QUE LOS ALUMNOS REALICEN FUERA DEL AULA EJERCICIOS, PRÁCTICAS, PROBLEMAS, ETC. QUE CONTRIBUYAN AL APRENDIZAJE DEL ALUMNO		65.5%	20.8%	7.5%	4.2%	2.0%
17.- EL PROFESOR HA EVALUADO OBJETIVAMENTE DE ACUERDO CON LOS CRITERIOS Y MECANISMOS ESTABLECIDOS AL INICIO DEL CURSO		72.6%	17.6%	5.0%	2.4%	2.4%
		Si y siempre fui atendido	Si y casi siempre fui atendido	Si y a veces fui atendido	Si y nunca fui atendido	NO
18.- SOLICITÓ USTED AL PROFESOR QUE LO ATENDESE FUERA DE LAS HORAS DE CLASE		74.0%	23.9%	1.0%	0.6%	0.4%
		1 A 3 Horas	4 A 6 Horas	6 a 9 Horas	9 a 12 Horas	Más de 12 Horas
19.- INDIQUE USTED LAS HORAS QUE EL PROFESOR HA DESTINADO A SU GRUPO PARA IMPARTIR SU MATERIA A LA SEMANA (TEÓRICAS Y PRÁCTICAS)		39.7%	40.9%	14.1%	3.2%	2.0%
		Durante la semana sig. A la fecha de evaluación	Durante la segunda semana	Después de la segunda semana	Nunca	No ha realizado evaluaciones
20.- EL PROFESOR HA ENTREGADO LOS RESULTADOS DE LAS EVALUACIONES PRÁCTICADAS		45.8%	8.3%	5.0%	9.4%	31.6%

AUTOEVALUACIÓN DEL ALUMNO		SIEMPRE	CASI SIEMPRE	FRECUENTEMENTE	EN OCASIONES	NUNCA
1.- USTED HA ASISTIDO, HASTA LA FECHA, A LAS SESIONES PROGRAMADAS POR EL CURSO		60.9%	36.0%	2.7%	0.3%	0.0%
2.- USTED SE HA PRESENTADO PUNTUALMENTE A CLASES		63.8%	31.9%	3.5%	0.7%	0.1%
3.- USTED HA PERMANECIDO EN CLASE LA DURACIÓN TOTAL DE LAS SESIONES		83.1%	14.4%	1.9%	0.6%	0.2%
4.- USTED HA PARTICIPADO EN CLASE, ENTRE OTRAS MANERAS, EXPRESANDO DUDAS, APORTANDO EJEMPLOS, RESPONDIENDO A PREGUNTAS		44.9%	27.5%	14.5%	10.7%	2.4%
		Menos de 2 Horas	Entre 2 y 4 Horas	Entre 4 y 6 Horas	Entre 6 y 8 Horas	Más de 8 Horas
5.- A ESTE CURSO USTED HA DEDICADO FUERA DEL AULA EL SIGUIENTE NÚMERO DE HORAS SEMANALES		18.1%	37.1%	25.1%	10.5%	9.3%
		SIEMPRE	CASI SIEMPRE	FRECUENTEMENTE	EN OCASIONES	NUNCA
6.- DE ACUERDO CON LO ANTERIOR, USTED JUZGARÍA QUE SU ESFUERZO Y DEDICACIÓN HACIA EL CURSO FUE LA ADECUADA		46.1%	38.7%	8.6%	4.0%	2.7%

Resultados de las evaluaciones de los profesores Unidad Azcapotzalco-CBI

EVALUACIÓN AL PROFESOR					
	Excelente	Muy bueno	Bueno	Regular	Malo
DE ACUERDO CON SUS RESPUESTAS DEL 1 AL 20, USTED EVALÚA EL DESEMPEÑO DEL PROFESOR COMO:	25.6%	37.2%	27.0%	8.3%	1.9%
1.- EL PROFESOR PRESENTÓ CON OPORTUNIDAD LOS OBJETIVOS, LA BIBLIOGRAFÍA Y EL PROGRAMA DEL CURSO	97.3%	2.7%			
2.- EL PROFESOR EMPLEÓ LA BIBLIOGRAFÍA PROPUESTA PARA EL CURSO	94.2%	5.8%			
3.- EL PROFESOR, PRESENTÓ ARGUMENTO Y COMENTÓ CON LOS ALUMNOS LOS CRITERIOS Y MECANISMOS DE EVALUACIÓN DEL CURSO	97.0%	3.0%			
4.- DE SER POSIBLE ME AGRADARÍA VOLVER A TOMAR OTRO CURSO CON ESTE PROFESOR	81.8%	18.2%			
5.- ES NECESARIO QUE EL PROFESOR TOMÉ CURSOS DE DIDÁCTICA, PEDAGOGÍA Y MANEJO DE GRUPOS	23.3%	76.7%			
6.- EL PROFESOR SE HA BASADO EN EL PROGRAMA PROPORCIONADO ORIGINALMENTE A LOS ALUMNOS	86.4%	10.7%	1.6%	0.8%	0.5%
7.- EL PROFESOR HA ASISTIDO, HASTA LA FECHA, A LAS SESIONES PROGRAMADAS PARA EL CURSO	75.2%	21.3%	2.6%	0.8%	0.1%
8.- EL PROFESOR HA LOGRADO ESTABLECER UN AMBIENTE DE RESPETO Y HA PROPICIADO UN CLIMA DE CONFIANZA ENTRE LOS PARTICIPANTES DEL CURSO	81.3%	13.1%	3.4%	1.6%	0.7%
9.- EL PROFESOR MUESTRA ENTUSIASMO EN LA CLASE QUE IMPARTE	74.3%	17.0%	5.0%	2.6%	1.1%
10.- EL PROFESOR HA ESTIMULADO LA PARTICIPACIÓN DE LOS ALUMNOS EN LA CLASE	66.7%	20.0%	7.4%	4.3%	1.6%
11.- EL PROFESOR EMPLEA SUFICIENTES RECURSOS (EJEMPLOS, PROBLEMAS, MEDIOS AUDIOVISUALES, ETC.) PARA ILUSTRAR LOS DIVERSOS CONCEPTOS DEL CURSO	63.0%	22.1%	8.3%	4.9%	1.6%
12.- EL PROFESOR HA RESPETADO LA DURACIÓN PROGRAMADA PARA LAS SESIONES	79.8%	15.1%	2.9%	1.5%	0.7%
13.- EL PROFESOR HA EXPLICADO CON CLARIDAD Y HA HECHO COMPRENSIBLES LOS TEMAS DEL CURSO	65.1%	22.8%	7.0%	3.9%	1.3%
14.- EL PROFESOR HA RESPONDIDO ADECUADAMENTE Y CON CLARIDAD LAS PREGUNTAS Y DUDAS EXTERNADAS	69.5%	20.3%	5.8%	3.4%	0.9%
15.- EL PROFESOR DOMINÓ CON PROFUNDIDAD LOS TEMAS QUE HA CUBIERTO DEL PROGRAMA	77.2%	16.4%	3.9%	1.9%	0.5%
16.- EL PROFESOR HA PROMOVIDO QUE LOS ALUMNOS REALICEN FUERA DEL AULA EJERCICIOS, PRÁCTICAS, PROBLEMAS, ETC. QUE CONTRIBUYAN AL APRENDIZAJE DEL ALUMNO	68.4%	19.5%	6.7%	3.7%	1.8%
17.- EL PROFESOR HA EVALUADO OBJETIVAMENTE DE ACUERDO CON LOS CRITERIOS Y MECANISMOS ESTABLECIDOS AL INICIO DEL CURSO	80.2%	14.2%	3.3%	1.3%	1.0%
18.- SOLICITÓ USTED AL PROFESOR QUE LO ATENDIESE FUERA DE LAS HORAS DE CLASE	67.3%	29.3%	1.9%	1.0%	0.6%
19.- INDIQUE USTED LAS HORAS QUE EL PROFESOR HA DESTINADO A SU GRUPO PARA IMPARTIR SU MATERIA A LA SEMANA (TEÓRICAS Y PRÁCTICAS)	32.6%	55.4%	9.5%	1.5%	1.0%
20.- EL PROFESOR HA ENTREGADO LOS RESULTADOS DE LAS EVALUACIONES PRACTICADAS	63.2%	13.0%	4.9%	6.0%	13.0%
AUTOEVALUACIÓN DEL ALUMNO					
1.- USTED HA ASISTIDO, HASTA LA FECHA, A LAS SESIONES PROGRAMADAS POR EL CURSO	58.3%	38.5%	2.9%	0.3%	0.0%
2.- USTED SE HA PRESENTADO PUNTUALMENTE A CLASES	63.8%	32.1%	3.4%	0.6%	0.1%
3.- USTED HA PERMANECIDO EN CLASE LA DURACIÓN TOTAL DE LAS SESIONES	86.2%	11.8%	1.4%	0.5%	0.1%
4.- USTED HA PARTICIPADO EN CLASE, ENTRE OTRAS MANERAS, EXPRESANDO DUDAS, APORTANDO EJEMPLOS, RESPONDIENDO A PREGUNTAS	27.2%	26.0%	14.5%	16.6%	15.8%
5.- A ESTE CURSO USTED HA DEDICADO FUERA DEL AULA EL SIGUIENTE NÚMERO DE HORAS SEMANALES	12.0%	43.5%	31.3%	9.7%	3.5%
6.- DE ACUERDO CON LO ANTERIOR, USTED JUZGARÍA QUE SU ESFUERZO Y DEDICACIÓN HACIA EL CURSO FUE LA ADECUADA	37.2%	45.0%	11.4%	4.5%	1.9%

Resultados de las evaluaciones de los profesores

Unidad Azcapotzalco-CSH

EVALUACIÓN AL PROFESOR					
	Excelente	Muy bueno	Bueno	Regular	Malo
DE ACUERDO CON SUS RESPUESTAS DEL 1 AL 20, USTED EVALÚA EL DESEMPEÑO DEL PROFESOR COMO:	28.9%	37.2%	24.5%	7.6%	1.8%
	Si	No			
1.- EL PROFESOR PRESENTÓ CON OPORTUNIDAD LOS OBJETIVOS, LA BIBLIOGRAFÍA Y EL PROGRAMA DEL CURSO	96.4%	3.6%			
2.- EL PROFESOR EMPLEÓ LA BIBLIOGRAFÍA PROPUESTA PARA EL CURSO	95.6%	4.4%			
3.- EL PROFESOR PRESENTÓ ARGUMENTO Y COMENTÓ CON LOS ALUMNOS LOS CRITERIOS Y MECANISMOS DE EVALUACIÓN DEL CURSO	95.7%	4.3%			
4.- DE SER POSIBLE ME AGRADARÍA VOLVER A TOMAR OTRO CURSO CON ESTE PROFESOR	80.8%	19.2%			
5.- ES NECESARIO QUE EL PROFESOR TOMÉ CURSOS DE DIDÁCTICA, PEDAGOGÍA Y MANEJO DE GRUPOS	21.9%	78.1%			
	SIEMPRE	CASI SIEMPRE	FRECUENTEMENTE	EN OCASIONES	NUNCA
6.- EL PROFESOR SE HA BASADO EN EL PROGRAMA PROPORCIONADO ORIGINALMENTE A LOS ALUMNOS	84.8%	11.3%	2.0%	1.1%	0.8%
7.- EL PROFESOR HA ASISTIDO, HASTA LA FECHA, A LAS SESIONES PROGRAMADAS PARA EL CURSO	64.6%	30.6%	3.8%	0.9%	0.1%
8.- EL PROFESOR HA LOGRADO ESTABLECER UN AMBIENTE DE RESPETO Y HA PROPICIADO UN CLIMA DE CONFIANZA ENTRE LOS PARTICIPANTES DEL CURSO	80.8%	13.3%	3.6%	1.7%	0.6%
9.- EL PROFESOR MUESTRA ENTUSIASMO EN LA CLASE QUE IMPARTE	76.2%	16.2%	4.6%	2.3%	0.7%
10.- EL PROFESOR HA ESTIMULADO LA PARTICIPACIÓN DE LOS ALUMNOS EN LA CLASE	69.6%	18.8%	6.9%	3.7%	1.0%
11.- EL PROFESOR EMPLEA SUFICIENTES RECURSOS (EJEMPLOS, PROBLEMAS, MEDIOS AUDIOVISUALES, ETC.) PARA ILUSTRAR LOS DIVERSOS CONCEPTOS DEL CURSO	61.7%	21.6%	8.8%	5.4%	2.4%
12.- EL PROFESOR HA RESPETADO LA DURACIÓN PROGRAMADA PARA LAS SESIONES	76.8%	16.6%	3.4%	1.9%	1.3%
13.- EL PROFESOR HA EXPLICADO CON CLARIDAD Y HA HECHO COMPENSIBLES LOS TEMAS DEL CURSO	68.6%	20.8%	6.0%	3.6%	1.1%
14.- EL PROFESOR HA RESPONDIDO ADECUADAMENTE Y CON CLARIDAD LAS PREGUNTAS Y DUDAS EXTERNADAS	71.3%	19.3%	5.4%	3.1%	0.8%
15.- EL PROFESOR DOMINÓ CON PROFUNDIDAD LOS TEMAS QUE HA CUBIERTO DEL PROGRAMA	77.8%	15.4%	4.1%	2.1%	0.7%
16.- EL PROFESOR HA PROMOVIDO QUE LOS ALUMNOS REALICEN FUERA DEL AULA EJERCICIOS, PRÁCTICAS, PROBLEMAS, ETC. QUE CONTRIBUYAN AL APRENDIZAJE DEL ALUMNO	58.4%	22.0%	9.8%	6.4%	3.5%
17.- EL PROFESOR HA EVALUADO OBJETIVAMENTE DE ACUERDO CON LOS CRITERIOS Y MECANISMOS ESTABLECIDOS AL INICIO DEL CURSO	76.0%	15.0%	4.0%	1.9%	3.1%
	Si y siempre fui atendido	Si y casi siempre fui atendido	Si y a veces fui atendido	Si y nunca fui atendido	NO
18.- SOLICITÓ USTED AL PROFESOR QUE LO ATENDIERSE FUERA DE LAS HORAS DE CLASE	80.1%	18.3%	0.7%	0.4%	0.3%
	1 A 3 Horas	4 A 6 Horas	6 a 9 Horas	9 a 12 Horas	Más de 12 Horas
19.- INDIQUE USTED LAS HORAS QUE EL PROFESOR HA DESTINADO A SU GRUPO PARA IMPARTIR SU MATERIA A LA SEMANA (TEÓRICAS Y PRÁCTICAS)	5.2%	81.5%	10.9%	1.5%	0.9%
	Durante la semana sig. A la fecha de evaluación	Durante la segunda semana	Después de la segunda semana	Nunca	No ha realizado evaluaciones
20.- EL PROFESOR HA ENTREGADO LOS RESULTADOS DE LAS EVALUACIONES PRÁCTICADAS	42.5%	11.1%	6.4%	8.2%	31.8%
AUTOEVALUACIÓN DEL ALUMNO					
	SIEMPRE	CASI SIEMPRE	FRECUENTEMENTE	EN OCASIONES	NUNCA
1.- USTED HA ASISTIDO, HASTA LA FECHA, A LAS SESIONES PROGRAMADAS POR EL CURSO	58.3%	38.5%	2.9%	0.3%	0.0%
2.- USTED SE HA PRESENTADO PUNTUALMENTE A CLASES	63.8%	32.1%	3.4%	0.6%	0.1%
3.- USTED HA PERMANECIDO EN CLASE LA DURACIÓN TOTAL DE LA SESIONES	86.2%	11.8%	1.4%	0.5%	0.1%
4.- USTED HA PARTICIPADO EN CLASE, ENTRE OTRAS MANERAS, EXPRESANDO DUDAS, APORTANDO EJEMPLOS, RESPONDIENDO A PREGUNTAS	27.2%	26.0%	14.5%	16.6%	15.8%
	Menos de 2 Horas	Entre 2 y 4 Horas	Entre 4 y 6 Horas	Entre 6 y 8 Horas	Más de 8 Horas
5.- A ESTE CURSO USTED HA DEDICADO FUERA DEL AULA EL SIGUIENTE NÚMERO DE HORAS SEMANALES	12.0%	43.5%	31.3%	9.7%	3.5%
	SIEMPRE	CASI SIEMPRE	FRECUENTEMENTE	EN OCASIONES	NUNCA
6.- DE ACUERDO CON LO ANTERIOR, USTED JUZGARÍA QUE SU ESFUERZO Y DEDICACIÓN HACIA EL CURSO FUE LA ADECUADA	37.2%	45.0%	11.4%	4.5%	1.9%

Resultados de las evaluaciones de los profesores

Unidad Cuajimalpa

EVALUACIÓN AL PROFESOR		Excelente	Muy bueno	Bueno	Regular	Malo
DE ACUERDO CON SUS RESPUESTAS DEL 1 AL 20, USTED EVALÚA EL DESEMPEÑO DEL PROFESOR COMO:		28.09%	33.67%	26.90%	8.97%	2.37%
		SI	NO			
1.- EL PROFESOR PRESENTÓ CON OPORTUNIDAD LOS OBJETIVOS, LA BIBLIOGRAFÍA Y EL PROGRAMA DEL CURSO		95.04%	4.96%			
2.- EL PROFESOR EMPLEÓ LA BIBLIOGRAFÍA PROPUESTA PARA EL CURSO		94.04%	5.96%			
3.- EL PROFESOR, PRESENTÓ ARGUMENTO Y COMENTÓ CON LOS ALUMNOS LOS CRITERIOS Y MECANISMOS DE EVALUACIÓN DEL CURSO		94.28%	5.72%			
4.- DE SER POSIBLE ME AGRADARÍA VOLVER A TOMAR OTRO CURSO CON ESTE PROFESOR		75.57%	24.43%			
5.- ES NECESARIO QUE EL PROFESOR TOMÉ CURSOS DE DIDÁCTICA, PEDAGOGÍA Y MANEJO DE GRUPOS		36.75%	63.25%			
6.- EL PROFESOR SE HA BASADO EN EL PROGRAMA PROPORCIONADO ORIGINALMENTE A LOS ALUMNOS		82.42%	13.71%	1.60%	1.43%	0.84%
7.- EL PROFESOR HA ASISTIDO, HASTA LA FECHA, A LAS SESIONES PROGRAMADAS PARA EL CURSO		75.50%	21.39%	2.27%	0.67%	0.17%
8.- EL PROFESOR HA LOGRADO ESTABLECER UN AMBIENTE DE RESPETO Y HA PROPICIADO UN CLIMA DE CONFIANZA ENTRE LOS PARTICIPANTES DEL CURSO		73.91%	17.00%	5.81%	2.36%	0.93%
9.- EL PROFESOR MUESTRA ENTUSIASMO EN LA CLASE QUE IMPARTE		72.88%	19.14%	4.45%	2.85%	0.67%
10.- EL PROFESOR HA ESTIMULADO LA PARTICIPACIÓN DE LOS ALUMNOS EN LA CLASE		68.63%	18.84%	7.67%	3.67%	1.19%
11.- EL PROFESOR EMPLEA SUFICIENTES RECURSOS (EJEMPLOS, PROBLEMAS, MEDIOS AUDIOVISUALES, ETC.) PARA ILUSTRAR LOS DIVERSOS CONCEPTOS DEL CURSO		61.80%	21.67%	10.12%	4.97%	1.43%
12.- EL PROFESOR HA RESPETADO LA DURACIÓN PROGRAMADA PARA LAS SESIONES		78.03%	16.08%	3.45%	1.60%	0.84%
13.- EL PROFESOR HA EXPLICADO CON CLARIDAD Y HA HECHO COMPRESIBLES LOS TEMAS DEL CURSO		78.03%	16.08%	3.45%	1.60%	0.84%
14.- EL PROFESOR HA RESPONDIDO ADECUADAMENTE Y CON CLARIDAD LAS PREGUNTAS Y DUDAS EXTERNADAS		64.51%	22.46%	7.23%	4.29%	1.51%
15.- EL PROFESOR DOMINÓ CON PROFUNDIDAD LOS TEMAS QUE HA CUBIERTO DEL PROGRAMA		74.06%	18.30%	4.53%	2.35%	0.76%
16.- EL PROFESOR HA PROMOVIDO QUE LOS ALUMNOS REALICEN FUERA DEL AULA EJERCICIOS, PRÁCTICAS, PROBLEMAS, ETC. QUE CONTRIBUYAN AL APRENDIZAJE DEL ALUMNO		59.56%	20.30%	10.49%	5.45%	4.19%
17.- EL PROFESOR HA EVALUADO OBJETIVAMENTE DE ACUERDO CON LOS CRITERIOS Y MECANISMOS ESTABLECIDOS AL INICIO DEL CURSO		72.54%	16.76%	5.31%	2.44%	2.95%
18.- SOLICITÓ USTED AL PROFESOR QUE LO ATENDIERA FUERA DE LAS HORAS DE CLASE		Si y siempre fui atendido	Si y casi siempre fui atendido	Si y a veces fui atendido	Si y nunca fui atendido	NO
		71.20%	25.69%	1.26%	0.92%	0.92%
19.- INDIQUE USTED LAS HORAS QUE EL PROFESOR HA DESTINADO A SU GRUPO PARA IMPARTIR SU MATERIA A LA SEMANA (TEÓRICAS Y PRÁCTICAS)		1 A 3 Horas	4 A 6 Horas	6 a 9 Horas	9 a 12 Horas	Más de 12 Horas
		12.10%	70.76%	12.02%	3.61%	1.51%
20.- EL PROFESOR HA ENTREGADO LOS RESULTADOS DE LAS EVALUACIONES PRACTICADAS		Durante la semana sig. A la fecha de evaluación	Durante la segunda semana	Después de la segunda semana	Nunca	No ha realizado evaluaciones
		60.39%	14.67%	5.09%	5.26%	14.59%
AUTOEVALUACIÓN DEL ALUMNO		SIEMPRE	CASI SIEMPRE	FRECUENTEMENTE	EN OCASIONES	NUNCA
1.- USTED HA ASISTIDO, HASTA LA FECHA, A LAS SESIONES PROGRAMADAS POR EL CURSO		70.76%	26.47%	2.27%	0.50%	
2.- USTED SE HA PRESENTADO PUNTUALMENTE A CLASES		70.76%	26.47%	2.27%	0.50%	
3.- USTED HA PERMANECIDO EN CLASE LA DURACIÓN TOTAL DE LAS SESIONES		87.45%	10.83%	1.38%	0.26%	0.09%
4.- USTED HA PARTICIPADO EN CLASE, ENTRE OTRAS MANERAS, EXPRESANDO DUDAS, APORTANDO EJEMPLOS, RESPONDIENDO A PREGUNTAS		42.88%	29.15%	15.92%	11.04%	1.01%
5.- A ESTE CURSO USTED HA DEDICADO FUERA DEL AULA EL SIGUIENTE NÚMERO DE HORAS SEMANALES		Menos de 2 Horas	Entre 2 y 4 Horas	Entre 4 y 6 Horas	Entre 6 y 8 Horas	Más de 8 Horas
		15.09%	43.09%	28.58%	9.02%	4.22%
6.- DE ACUERDO CON LO ANTERIOR, USTED JUZGARÍA QUE SU ESFUERZO Y DEDICACIÓN HACIA EL CURSO FUE LA ADECUADA		SIEMPRE	CASI SIEMPRE	FRECUENTEMENTE	EN OCASIONES	NUNCA
		40.71%	40.88%	12.81%	4.75%	0.85%

Resultados de las evaluaciones de los profesores

Unidad Cuajimalpa-CCD

EVALUACIÓN AL PROFESOR		Excelente	Muy bueno	Bueno	Regular	Malo				
DE ACUERDO CON SUS RESPUESTAS DEL 1 AL 20, USTED EVALÚA EL DESEMPEÑO DEL PROFESOR COMO:		21.76%	31.61%	26.94%	13.47%	6.22%				
		SI	NO							
1.- EL PROFESOR PRESENTÓ CON OPORTUNIDAD LOS OBJETIVOS, LA BIBLIOGRAFÍA Y EL PROGRAMA DEL CURSO		91.28%	8.72%							
2.- EL PROFESOR EMPLEÓ LA BIBLIOGRAFÍA PROPUESTA PARA EL CURSO		89.74%	10.26%							
3.- EL PROFESOR, PRESENTÓ ARGUMENTO Y COMENTÓ CON LOS ALUMNOS LOS CRITERIOS Y MECANISMOS DE EVALUACIÓN DEL CURSO		85.05%	14.95%							
4.- DE SER POSIBLE ME AGRADARÍA VOLVER A TOMAR OTRO CURSO CON ESTE PROFESOR		70.31%	29.69%							
5.- ES NECESARIO QUE EL PROFESOR TOMÉ CURSOS DE DIDÁCTICA, PEDAGOGÍA Y MANEJO DE GRUPOS		40.72%	59.28%							
6.- EL PROFESOR SE HA BASADO EN EL PROGRAMA PROPORCIONADO ORIGINALMENTE A LOS ALUMNOS	SIEMPRE	74.74%	CASI SIEMPRE	12.89%	FRECIENTEMENTE	4.64%	EN OCASIONES	4.64%	NUNCA	3.09%
7.- EL PROFESOR HA ASISTIDO, HASTA LA FECHA, A LAS SESIONES PROGRAMADAS PARA EL CURSO		90.26%		7.69%		1.54%		0.00%		0.51%
8.- EL PROFESOR HA LOGRADO ESTABLECER UN AMBIENTE DE RESPETO Y HA PROPICIADO UN CLIMA DE CONFIANZA ENTRE LOS PARTICIPANTES DEL CURSO		67.88%		15.03%		9.84%		5.18%		2.07%
9.- EL PROFESOR MUESTRA ENTUSIASMO EN LA CLASE QUE IMPARTE		74.87%		15.38%		5.13%		2.56%		2.05%
10.- EL PROFESOR HA ESTIMULADO LA PARTICIPACIÓN DE LOS ALUMNOS EN LA CLASE		71.88%		14.06%		6.77%		4.17%		3.13%
11.- EL PROFESOR EMPLEA SUFICIENTES RECURSOS (EJEMPLOS, PROBLEMAS, MEDIOS AUDIOVISUALES, ETC.) PARA ILUSTRAR LOS DIVERSOS CONCEPTOS DEL CURSO		69.07%		16.49%		10.31%		3.09%		1.03%
12.- EL PROFESOR HA RESPETADO LA DURACIÓN PROGRAMADA PARA LAS SESIONES		76.41%		13.33%		5.64%		3.08%		1.54%
13.- EL PROFESOR HA EXPLICADO CON CLARIDAD Y HA HECHO COMPRESIBLES LOS TEMAS DEL CURSO		58.46%		18.97%		10.77%		7.69%		4.10%
14.- EL PROFESOR HA RESPONDIDO ADECUADAMENTE Y CON CLARIDAD LAS PREGUNTAS Y DUDAS EXTERNADAS		60.82%		19.59%		10.82%		5.67%		3.09%
15.- EL PROFESOR DOMINÓ CON PROFUNDIDAD LOS TEMAS QUE HA CUBIERTO DEL PROGRAMA		72.82%		15.38%		6.67%		2.56%		2.56%
16.- EL PROFESOR HA PROMOVIDO QUE LOS ALUMNOS REALICEN FUERA DEL AULA EJERCICIOS, PRÁCTICAS, PROBLEMAS, ETC. QUE CONTRIBUYAN AL APRENDIZAJE DEL ALUMNO		67.69%		12.31%		12.31%		2.56%		5.13%
17.- EL PROFESOR HA EVALUADO OBJETIVAMENTE DE ACUERDO CON LOS CRITERIOS Y MECANISMOS ESTABLECIDOS AL INICIO DEL CURSO		62.69%		10.36%		11.40%		4.66%		10.88%
18.- SOLICITÓ USTED AL PROFESOR QUE LO ATENDESE FUERA DE LAS HORAS DE CLASE	Si y siempre fui atendido	63.08%	Si y casi siempre fui atendido	28.72%	Si y a veces fui atendido	2.56%	Si y nunca fui atendido	3.06%	NO	2.56%
19.- INDIQUE USTED LAS HORAS QUE EL PROFESOR HA DESTINADO A SU GRUPO PARA IMPARTIR SU MATERIA A LA SEMANA (TEÓRICAS Y PRÁCTICAS)	1 A 3 Horas	33.85%	4 A 6 Horas	47.18%	6 a 9 Horas	16.41%	9 a 12 Horas	1.03%	Más de 12 Horas	1.54%
20.- EL PROFESOR HA ENTREGADO LOS RESULTADOS DE LAS EVALUACIONES PRACTICADAS	Durante la semana sig. A la fecha de evaluación	30.53%	Durante la segunda semana	5.79%	Después de la segunda semana	6.32%	Nunca	23.16%	No ha realizado evaluaciones	34.21%

AUTOEVALUACIÓN DEL ALUMNO		SIEMPRE	CASI SIEMPRE	FRECIENTEMENTE	EN OCASIONES	NUNCA				
1.- USTED HA ASISTIDO, HASTA LA FECHA, A LAS SESIONES PROGRAMADAS POR EL CURSO		76.41%	21.54%	2.05%	0.00%	0.00%				
2.- USTED SE HA PRESENTADO PUNTUALMENTE A CLASES		76.41%	17.44%	4.62%	1.54%	0.00%				
3.- USTED HA PERMANECIDO EN CLASE LA DURACIÓN TOTAL DE LAS SESIONES		86.46%	11.98%	1.04%	0.52%	0.00%				
4.- USTED HA PARTICIPADO EN CLASE, ENTRE OTRAS MANERAS, EXPRESANDO DUDAS, APORTANDO EJEMPLOS, RESPONDIENDO A PREGUNTAS		57.95%	25.13%	10.26%	5.13%	1.54%				
5.- A ESTE CURSO USTED HA DEDICADO FUERA DEL AULA EL SIGUIENTE NÚMERO DE HORAS SEMANALES	Menos de 2 Horas	17.01%	Entre 2 y 4 Horas	36.60%	Entre 4 y 6 Horas	28.35%	Entre 6 y 8 Horas	10.31%	Más de 8 Horas	7.73%
6.- DE ACUERDO CON LO ANTERIOR, USTED JUZGARÍA QUE SU ESFUERZO Y DEDICACIÓN HACIA EL CURSO FUE LA ADECUADA	SIEMPRE	53.93%	CASI SIEMPRE	32.98%	FRECIENTEMENTE	8.38%	EN OCASIONES	2.62%	NUNCA	2.09%

Resultados de las evaluaciones de los profesores

Unidad Cuajimalpa-CNI

EVALUACIÓN AL PROFESOR		Excelente	Muy bueno	Bueno	Regular	Malo
DE ACUERDO CON SUS RESPUESTAS DEL 1 AL 20, USTED EVALÚA EL DESEMPEÑO DEL PROFESOR COMO:		35.10%	30.97%	27.73%	4.13%	2.06%
		SI	NO			
1.- EL PROFESOR PRESENTÓ CON OPORTUNIDAD LOS OBJETIVOS, LA BIBLIOGRAFÍA Y EL PROGRAMA DEL CURSO		94.74%	5.26%			
2.- EL PROFESOR EMPLEÓ LA BIBLIOGRAFÍA PROPUESTA PARA EL CURSO		95.92%	4.08%			
3.- EL PROFESOR, PRESENTÓ ARGUMENTO Y COMENTÓ CON LOS ALUMNOS LOS CRITERIOS Y MECANISMOS DE EVALUACIÓN DEL CURSO		96.21%	3.79%			
4.- DE SER POSIBLE ME AGRADARÍA VOLVER A TOMAR OTRO CURSO CON ESTE PROFESOR		81.29%	18.71%			
5.- ES NECESARIO QUE EL PROFESOR TOMÉ CURSOS DE DIDÁCTICA, PEDAGOGÍA Y MANEJO DE GRUPOS		30.59%	69.41%			
		SIEMPRE	CASI SIEMPRE	FRECUENTEMENTE	EN OCASIONES	NUNCA
6.- EL PROFESOR SE HA BASADO EN EL PROGRAMA PROPORCIONADO ORIGINALMENTE A LOS ALUMNOS		85.42%	12.54%	1.46%	0.29%	0.29%
7.- EL PROFESOR HA ASISTIDO, HASTA LA FECHA, A LAS SESIONES PROGRAMADAS PARA EL CURSO		80.47%	16.33%	2.62%	0.58%	
8.- EL PROFESOR HA LOGRADO ESTABLECER UN AMBIENTE DE RESPETO Y HA PROPICIADO UN CLIMA DE CONFIANZA ENTRE LOS PARTICIPANTES DEL CURSO		81.23%	12.61%	3.52%	2.35%	0.29%
9.- EL PROFESOR MUESTRA ENTUSIASMO EN LA CLASE QUE IMPARTE		78.72%	13.99%	4.08%	2.04%	1.17%
10.- EL PROFESOR HA ESTIMULADO LA PARTICIPACIÓN DE LOS ALUMNOS EN LA CLASE		72.43%	18.18%	5.57%	2.93%	0.88%
11.- EL PROFESOR EMPLEA SUFICIENTES RECURSOS (EJEMPLOS, PROBLEMAS, MEDIOS AUDIOVISUALES, ETC.) PARA ILUSTRAR LOS DIVERSOS CONCEPTOS DEL CURSO		71.35%	18.42%	6.73%	2.05%	1.46%
12.- EL PROFESOR HA RESPETADO LA DURACIÓN PROGRAMADA PARA LAS SESIONES		82.46%	14.62%	1.46%	0.29%	1.17%
13.- EL PROFESOR HA EXPLICADO CON CLARIDAD Y HA HECHO COMPRESIBLES LOS TEMAS DEL CURSO		67.35%	20.12%	7.00%	4.08%	1.46%
14.- EL PROFESOR HA RESPONDIDO ADECUADAMENTE Y CON CLARIDAD LAS PREGUNTAS Y DUDAS EXTERNADAS		70.76%	16.96%	6.73%	4.09%	1.46%
15.- EL PROFESOR DOMINÓ CON PROFUNDIDAD LOS TEMAS QUE HA CUBIERTO DEL PROGRAMA		80.17%	13.12%	3.21%	2.62%	0.87%
16.- EL PROFESOR HA PROMOVIDO QUE LOS ALUMNOS REALICEN FUERA DEL AULA EJERCICIOS, PRÁCTICAS, PROBLEMAS, ETC. QUE CONTRIBUYAN AL APRENDIZAJE DEL ALUMNO		72.30%	17.49%	5.83%	4.37%	
17.- EL PROFESOR HA EVALUADO OBJETIVAMENTE DE ACUERDO CON LOS CRITERIOS Y MECANISMOS ESTABLECIDOS AL INICIO DEL CURSO		84.26%	12.83%	1.75%	0.87%	0.29%
		Si y siempre fui atendido	Si y casi siempre fui atendido	Si y a veces fui atendido	Si y nunca fui atendido	NO
18.- SOLICITÓ USTED AL PROFESOR QUE LO ATENDIESE FUERA DE LAS HORAS DE CLASE		59.18%	38.19%	1.46%	0.58%	0.58%
		1 A 3 Horas	4 A 6 Horas	6 a 9 Horas	9 a 12 Horas	Más de 12 Horas
19.- INDIQUE USTED LAS HORAS QUE EL PROFESOR HA DESTINADO A SU GRUPO PARA IMPARTIR SU MATERIA A LA SEMANA (TEÓRICAS Y PRÁCTICAS)		6.74%	54.84%	24.34%	10.56%	3.52%
		Durante la semana sig. A la fecha de evaluación	Durante la segunda semana	Después de la segunda semana	Nunca	No ha realizado evaluaciones
20.- EL PROFESOR HA ENTREGADO LOS RESULTADOS DE LAS EVALUACIONES PRACTICADAS		68.93%	21.60%	3.55%	0.89%	5.03%
AUTOEVALUACIÓN DEL ALUMNO						
		SIEMPRE	CASI SIEMPRE	FRECUENTEMENTE	EN OCASIONES	NUNCA
1.- USTED HA ASISTIDO, HASTA LA FECHA, A LAS SESIONES PROGRAMADAS POR EL CURSO		65.89%	30.03%	3.50%	0.58%	
2.- USTED SE HA PRESENTADO PUNTUALMENTE A CLASES		62.97%	30.90%	4.37%	1.46%	0.29%
3.- USTED HA PERMANECIDO EN CLASE LA DURACIÓN TOTAL DE LA SESIONES		83.14%	14.20%	2.37%		0.30%
4.- USTED HA PARTICIPADO EN CLASE, ENTRE OTRAS MANERAS, EXPRESANDO DUDAS, APORTANDO EJEMPLOS, RESPONDIENDO A PREGUNTAS		41.94%	31.38%	15.84%	10.85%	
		Menos de 2 Horas	Entre 2 y 4 Horas	Entre 4 y 6 Horas	Entre 6 y 8 Horas	Más de 8 Horas
5.- A ESTE CURSO USTED HA DEDICADO FUERA DEL AULA EL SIGUIENTE NÚMERO DE HORAS SEMANALES		17.84%	43.57%	30.41%	4.97%	3.22%
		SIEMPRE	CASI SIEMPRE	FRECUENTEMENTE	EN OCASIONES	NUNCA
6.- DE ACUERDO CON LO ANTERIOR, USTED JUZGARÍA QUE SU ESFUERZO Y DEDICACIÓN HACIA EL CURSO FUE LA ADECUADA		30.59%	40.88%	18.82%	9.12%	0.59%

Resultados de las evaluaciones de los profesores Unidad Cuajimalpa-CSH

EVALUACIÓN AL PROFESOR		Excelente	Muy bueno	Bueno	Regular	Malo
DE ACUERDO CON SUS RESPUESTAS DEL 1 AL 20, USTED EVALÚA EL DESEMPEÑO DEL PROFESOR COMO:		26.31%	35.69%	26.46%	10.15%	1.38%
		SI	NO			
1.- EL PROFESOR PRESENTÓ CON OPORTUNIDAD LOS OBJETIVOS, LA BIBLIOGRAFÍA Y EL PROGRAMA DEL CURSO		96.32%	3.68%			
2.- EL PROFESOR EMPLEÓ LA BIBLIOGRAFÍA PROPUESTA PARA EL CURSO		94.33%	5.67%			
3.- EL PROFESOR PRESENTÓ ARGUMENTO Y COMENTÓ CON LOS ALUMNOS LOS CRITERIOS Y MECANISMOS DE EVALUACIÓN DEL CURSO		96.01%	3.99%			
4.- DE SER POSIBLE ME AGRADARÍA VOLVER A TOMAR OTRO CURSO CON ESTE PROFESOR		74.12%	25.88%			
5.- ES NECESARIO QUE EL PROFESOR TOMÉ CURSOS DE DIDÁCTICA, PEDAGOGÍA Y MANEJO DE GRUPOS		38.79%	61.21%			
		SIEMPRE	CASI SIEMPRE	FRECUENTEMENTE	EN OCASIONES	NUNCA
6.- EL PROFESOR SE HA BASADO EN EL PROGRAMA PROPORCIONADO ORIGINALMENTE A LOS ALUMNOS		83.13%	14.57%	0.77%	1.07%	0.46%
7.- EL PROFESOR HA ASISTIDO, HASTA LA FECHA, A LAS SESIONES PROGRAMADAS PARA EL CURSO		68.50%	28.13%	2.29%	0.92%	0.15%
8.- EL PROFESOR HA LOGRADO ESTABLECER UN AMBIENTE DE RESPETO Y HA PROPICIADO UN CLIMA DE CONFIANZA ENTRE LOS PARTICIPANTES DEL CURSO		71.87%	19.88%	5.81%	1.53%	0.92%
9.- EL PROFESOR MUESTRA ENTUSIASMO EN LA CLASE QUE IMPARTE		69.22%	22.97%	4.44%	3.37%	
10.- EL PROFESOR HA ESTIMULADO LA PARTICIPACIÓN DE LOS ALUMNOS EN LA CLASE		65.63%	20.63%	9.06%	3.91%	0.78%
11.- EL PROFESOR EMPLEA SUFICIENTES RECURSOS (EJEMPLOS, PROBLEMAS, MEDIOS AUDIOVISUALES, ETC.) PARA ILUSTRAR LOS DIVERSOS CONCEPTOS DEL CURSO		54.62%	24.92%	11.85%	7.08%	1.54%
12.- EL PROFESOR HA RESPETADO LA DURACIÓN PROGRAMADA PARA LAS SESIONES		76.19%	17.67%	3.84%	1.84%	0.46%
13.- EL PROFESOR HA EXPLICADO CON CLARIDAD Y HA HECHO COMPRESIBLES LOS TEMAS DEL CURSO		55.35%	27.06%	9.79%	6.88%	0.92%
14.- EL PROFESOR HA RESPONDIDO ADECUADAMENTE Y CON CLARIDAD LAS PREGUNTAS Y DUDAS EXTERNADAS		62.33%	26.19%	6.43%	3.98%	1.07%
15.- EL PROFESOR DOMINÓ CON PROFUNDIDAD LOS TEMAS QUE HA CUBIERTO DEL PROGRAMA		71.21%	21.90%	4.59%	2.14%	0.15%
16.- EL PROFESOR HA PROMOVIDO QUE LOS ALUMNOS REALICEN FUERA DEL AULA EJERCICIOS, PRÁCTICAS, PROBLEMAS, ETC. QUE CONTRIBUYAN AL APRENDIZAJE DEL ALUMNO		50.46%	24.16%	12.39%	6.88%	6.12%
17.- EL PROFESOR HA EVALUADO OBJETIVAMENTE DE ACUERDO CON LOS CRITERIOS Y MECANISMOS ESTABLECIDOS AL INICIO DEL CURSO		69.28%	20.74%	5.38%	2.61%	2.00%
		Si y siempre fui atendido	Si y casi siempre fui atendido	Si y a veces fui atendido	Si y nunca fui atendido	NO
18.- SOLICITÓ USTED AL PROFESOR QUE LO ATENDIESE FUERA DE LAS HORAS DE CLASE		79.94%	18.22%	0.77%	0.46%	0.61%
		1 A 3 Horas	4 A 6 Horas	6 a 9 Horas	9 a 12 Horas	Más de 12 Horas
19.- INDIQUE USTED LAS HORAS QUE EL PROFESOR HA DESTINADO A SU GRUPO PARA IMPARTIR SU MATERIA A LA SEMANA (TEÓRICAS Y PRÁCTICAS)		8.41%	86.09%	4.28%	0.76%	0.46%
		Durante la semana sig. A la fecha de evaluación	Durante la segunda semana	Después de la segunda semana	Nunca	No ha realizado evaluaciones
20.- EL PROFESOR HA ENTREGADO LOS RESULTADOS DE LAS EVALUACIONES PRACTICADAS		64.67%	13.67%	5.53%	2.30%	13.82%
AUTOEVALUACIÓN DEL ALUMNO		SIEMPRE	CASI SIEMPRE	FRECUENTEMENTE	EN OCASIONES	NUNCA
1.- USTED HA ASISTIDO, HASTA LA FECHA, A LAS SESIONES PROGRAMADAS POR EL CURSO		71.63%	26.07%	1.69%	0.61%	
2.- USTED SE HA PRESENTADO PUNTUALMENTE A CLASES		69.02%	27.15%	3.07%	0.77%	
3.- USTED HA PERMANECIDO EN CLASE LA DURACIÓN TOTAL DE LAS SESIONES		90.05%	8.69%	0.95%	0.32%	
4.- USTED HA PARTICIPADO EN CLASE, ENTRE OTRAS MANERAS, EXPRESANDO DUDAS, APORTANDO EJEMPLOS, RESPONDIENDO A PREGUNTAS		38.86%	29.19%	17.67%	12.90%	1.38%
		Menos de 2 Horas	Entre 2 y 4 Horas	Entre 4 y 6 Horas	Entre 6 y 8 Horas	Más de 8 Horas
5.- A ESTE CURSO USTED HA DEDICADO FUERA DEL AULA EL SIGUIENTE NÚMERO DE HORAS SEMANALES		13.08%	44.77%	27.69%	10.77%	3.69%
		SIEMPRE	CASI SIEMPRE	FRECUENTEMENTE	EN OCASIONES	NUNCA
6.- DE ACUERDO CON LO ANTERIOR, USTED JUZGARÍA QUE SU ESFUERZO Y DEDICACIÓN HACIA EL CURSO FUE LA ADECUADA		42.13%	43.21%	10.96%	3.09%	0.62%

Resultados de las evaluaciones de los profesores

Unidad Iztapalapa

EVALUACIÓN AL PROFESOR

	Excelente	Muy bueno	Bueno	Regular	Malo
DE ACUERDO CON SUS RESPUESTAS DEL 1 AL 20, USTED EVALÚA EL DESEMPEÑO DEL PROFESOR COMO:	29.3%	37.6%	24.5%	7.0%	1.7%

	Si	No
1.- EL PROFESOR PRESENTÓ CON OPORTUNIDAD LOS OBJETIVOS, LA BIBLIOGRAFÍA Y EL PROGRAMA DEL CURSO	96.9%	3.1%
2.- EL PROFESOR EMPLEÓ LA BIBLIOGRAFÍA PROPUESTA PARA EL CURSO	95.6%	4.4%
3.- EL PROFESOR PRESENTÓ ARGUMENTO Y COMENTÓ CON LOS ALUMNOS LOS CRITERIOS Y MECANISMOS DE EVALUACIÓN DEL CURSO	96.6%	3.4%
4.- DE SER POSIBLE ME AGRADARÍA VOLVER A TOMAR OTRO CURSO CON ESTE PROFESOR	61.8%	18.2%
5.- ES NECESARIO QUE EL PROFESOR TOMÉ CURSOS DE DIDÁCTICA, PEDAGOGÍA Y MANEJO DE GRUPOS	23.0%	77.0%

	SIEMPRE	CASI SIEMPRE	FRECUEMENTEMENTE	EN OCASIONES	NUNCA
6.- EL PROFESOR SE HA BASADO EN EL PROGRAMA PROPORCIONADO ORIGINALMENTE A LOS ALUMNOS	86.2%	10.5%	1.9%	0.9%	0.5%
7.- EL PROFESOR HA ASISTIDO, HASTA LA FECHA, A LAS SESIONES PROGRAMADAS PARA EL CURSO	70.3%	25.4%	3.1%	1.1%	0.1%
8.- EL PROFESOR HA LOGRADO ESTABLECER UN AMBIENTE DE RESPETO Y HA PROPICIADO UN CLIMA DE CONFIANZA ENTRE LOS PARTICIPANTES DEL CURSO	82.6%	12.0%	3.2%	1.6%	0.6%
9.- EL PROFESOR MUESTRA ENTUSIASMO EN LA CLASE QUE IMPARTE	77.9%	15.0%	4.2%	2.1%	0.8%
10.- EL PROFESOR HA ESTIMULADO LA PARTICIPACIÓN DE LOS ALUMNOS EN LA CLASE	70.9%	18.0%	6.6%	3.6%	1.0%
11.- EL PROFESOR EMPLEA SUFICIENTES RECURSOS (EJEMPLOS, PROBLEMAS, MEDIOS AUDIOVISUALES, ETC.) PARA ILUSTRAR LOS DIVERSOS CONCEPTOS DEL CURSO	65.1%	20.6%	7.8%	4.9%	1.7%
12.- EL PROFESOR HA RESPETADO LA DURACIÓN PROGRAMADA PARA LAS SESIONES	78.5%	15.8%	3.2%	1.6%	1.0%
13.- EL PROFESOR HA EXPLICADO CON CLARIDAD Y HA HECHO COMPENSIBLES LOS TEMAS DEL CURSO	68.2%	21.5%	6.0%	3.3%	0.9%
14.- EL PROFESOR HA RESPONDIDO ADECUADAMENTE Y CON CLARIDAD LAS PREGUNTAS Y DUDAS EXTERNADAS	70.9%	19.9%	5.3%	3.1%	0.8%
15.- EL PROFESOR DOMINÓ CON PROFUNDIDAD LOS TEMAS QUE HA CUBIERTO DEL PROGRAMA	78.4%	15.3%	3.7%	1.9%	0.6%
16.- EL PROFESOR HA PROMOVIDO QUE LOS ALUMNOS REALICEN FUERA DEL AULA EJERCICIOS, PRÁCTICAS, PROBLEMAS, ETC. QUE CONTRIBUYAN AL APRENDIZAJE DEL ALUMNO	66.0%	20.0%	7.3%	4.5%	2.2%
17.- EL PROFESOR HA EVALUADO OBJETIVAMENTE DE ACUERDO CON LOS CRITERIOS Y MECANISMOS ESTABLECIDOS AL INICIO DEL CURSO	79.7%	13.4%	3.4%	1.6%	1.9%

	Si y siempre fui atendido	Si y casi siempre fui atendido	Si y a veces fui atendido	Si y nunca fui atendido	NO
18.- SOLICITÓ USTED AL PROFESOR QUE LO ATENDIERA FUERA DE LAS HORAS DE CLASE	64.9%	31.8%	1.8%	1.0%	0.6%

	1 A 3 Horas	4 A 6 Horas	6 a 9 Horas	9 a 12 Horas	Más de 12 Horas
19.- INDIQUE USTED LAS HORAS QUE EL PROFESOR HA DESTINADO A SU GRUPO PARA IMPARTIR SU MATERIA A LA SEMANA (TEÓRICAS Y PRÁCTICAS)	9.1%	66.5%	20.8%	2.5%	1.1%

	Durante la semana sig. A la fecha de evaluación	Durante la segunda semana	Después de la segunda semana	Nunca	No ha realizado evaluaciones
20.- EL PROFESOR HA ENTREGADO LOS RESULTADOS DE LAS EVALUACIONES PRACTICADAS	51.0%	10.4%	5.2%	5.1%	28.3%

AUTOEVALUACIÓN DEL ALUMNO

	SIEMPRE	CASI SIEMPRE	FRECUEMENTEMENTE	EN OCASIONES	NUNCA
1.- USTED HA ASISTIDO, HASTA LA FECHA, A LAS SESIONES PROGRAMADAS POR EL CURSO	66.0%	30.9%	2.7%	0.4%	0.0%
2.- USTED SE HA PRESENTADO PUNTUALMENTE A CLASES	63.3%	32.0%	3.6%	1.0%	0.1%
3.- USTED HA PERMANECIDO EN CLASE LA DURACIÓN TOTAL DE LA SESIONES	85.7%	12.0%	1.5%	0.6%	0.2%
4.- USTED HA PARTICIPADO EN CLASE, ENTRE OTRAS MANERAS, EXPRESANDO DUDAS, APORTANDO EJEMPLOS, RESPONDIENDO A PREGUNTAS	35.7%	24.8%	16.9%	17.3%	5.2%

	Menos de 2 Horas	Entre 2 y 4 Horas	Entre 4 y 6 Horas	Entre 6 y 8 Horas	Más de 8 Horas
5.- A ESTE CURSO USTED HA DEDICADO FUERA DEL AULA EL SIGUIENTE NÚMERO DE HORAS SEMANALES	13.6%	42.7%	28.3%	10.3%	5.3%

	SIEMPRE	CASI SIEMPRE	FRECUEMENTEMENTE	EN OCASIONES	NUNCA
6.- DE ACUERDO CON LO ANTERIOR, USTED JUZGARÍA QUE SU ESFUERZO Y DEDICACIÓN HACIA EL CURSO FUE LA ADECUADA	29.3%	40.1%	13.5%	14.6%	2.5%

Resultados de las evaluaciones de los profesores

Unidad Iztapalapa-CBI

EVALUACIÓN AL PROFESOR		Excelente	Muy bueno	Buena	Regular	Malo
DE ACUERDO CON SUS RESPUESTAS DEL 1 AL 20, USTED EVALÚA EL DESEMPEÑO DEL PROFESOR COMO:		26.8%	38.2%	25.5%	7.6%	1.9%
		Si	No			
1.- EL PROFESOR PRESENTÓ CON OPORTUNIDAD LOS OBJETIVOS, LA BIBLIOGRAFÍA Y EL PROGRAMA DEL CURSO		96.8%	3.2%			
2.- EL PROFESOR EMPLEÓ LA BIBLIOGRAFÍA PROPUESTA PARA EL CURSO		94.2%	5.8%			
3.- EL PROFESOR, PRESENTÓ ARGUMENTO Y COMENTÓ CON LOS ALUMNOS LOS CRITERIOS Y MECANISMOS DE EVALUACIÓN DEL CURSO		96.6%	3.4%			
4.- DE SER POSIBLE ME AGRADARÍA VOLVER A TOMAR OTRO CURSO CON ESTE PROFESOR		79.8%	20.2%			
5.- ES NECESARIO QUE EL PROFESOR TOMÉ CURSOS DE DIDÁCTICA, PEDAGOGÍA Y MANEJO DE GRUPOS		24.7%	75.3%			
		SIEMPRE	CASI SIEMPRE	FRECUENTEMENTE	EN OCASIONES	NUNCA
6.- EL PROFESOR SE HA BASADO EN EL PROGRAMA PROPORCIONADO ORIGINALMENTE A LOS ALUMNOS		83.6%	12.8%	2.2%	0.8%	0.6%
7.- EL PROFESOR HA ASISTIDO, HASTA LA FECHA, A LAS SESIONES PROGRAMADAS PARA EL CURSO		71.1%	25.1%	2.9%	0.8%	0.1%
8.- EL PROFESOR HA LOGRADO ESTABLECER UN AMBIENTE DE RESPETO Y HA PROPICIADO UN CLIMA DE CONFIANZA ENTRE LOS PARTICIPANTES DEL CURSO		80.5%	13.7%	3.4%	1.7%	0.6%
9.- EL PROFESOR MUESTRA ENTUSIASMO EN LA CLASE QUE IMPARTE		75.4%	16.3%	4.7%	2.6%	1.1%
10.- EL PROFESOR HA ESTIMULADO LA PARTICIPACIÓN DE LOS ALUMNOS EN LA CLASE		66.1%	20.3%	7.8%	4.4%	1.3%
11.- EL PROFESOR EMPLEA SUFICIENTES RECURSOS (EJEMPLOS, PROBLEMAS, MEDIOS AUDIOVISUALES, ETC.) PARA ILUSTRAR LOS DIVERSOS CONCEPTOS DEL CURSO		60.7%	23.3%	9.1%	5.5%	1.4%
12.- EL PROFESOR HA RESPETADO LA DURACIÓN PROGRAMADA PARA LAS SESIONES		79.1%	15.3%	3.3%	1.5%	0.8%
13.- EL PROFESOR HA EXPLICADO CON CLARIDAD Y HA HECHO COMPRESIBLES LOS TEMAS DEL CURSO		61.3%	25.4%	8.0%	4.3%	1.0%
14.- EL PROFESOR HA RESPONDIDO ADECUADAMENTE Y CON CLARIDAD LAS PREGUNTAS Y DUDAS EXTERNADAS		65.4%	23.1%	6.8%	3.8%	0.9%
15.- EL PROFESOR DOMINÓ CON PROFUNDIDAD LOS TEMAS QUE HA CUBIERTO DEL PROGRAMA		75.3%	17.5%	4.4%	2.2%	0.6%
16.- EL PROFESOR HA PROMOVIDO QUE LOS ALUMNOS REALICEN FUERA DEL AULA EJERCICIOS, PRÁCTICAS, PROBLEMAS, ETC. QUE CONTRIBUYAN AL APRENDIZAJE DEL ALUMNO		68.6%	20.1%	6.8%	3.3%	1.1%
17.- EL PROFESOR HA EVALUADO OBJETIVAMENTE DE ACUERDO CON LOS CRITERIOS Y MECANISMOS ESTABLECIDOS AL INICIO DEL CURSO		79.3%	14.5%	3.5%	1.7%	1.0%
		Si y siempre fui atendido	Si y casi siempre fui atendido	Si y a veces fui atendido	Si y nunca fui atendido	NO
18.- SOLICITÓ USTED AL PROFESOR QUE LO ATENDESE FUERA DE LAS HORAS DE CLASE		60.3%	35.2%	2.3%	1.3%	0.8%
		1 A 3 Horas	4 A 6 Horas	6 a 9 Horas	9 a 12 Horas	Más de 12 Horas
19.- INDIQUE USTED LAS HORAS QUE EL PROFESOR HA DESTINADO A SU GRUPO PARA IMPARTIR SU MATERIA A LA SEMANA (TEÓRICAS Y PRÁCTICAS)		7.2%	55.2%	32.8%	3.5%	1.2%
		Durante la semana sig. A la fecha de evaluación	Durante la segunda semana	Después de la segunda semana	Nunca	No ha realizado evaluaciones
20.- EL PROFESOR HA ENTREGADO LOS RESULTADOS DE LAS EVALUACIONES PRÁCTICAS		67.5%	12.2%	4.8%	5.3%	10.2%
AUTOEVALUACIÓN DEL ALUMNO		SIEMPRE	CASI SIEMPRE	FRECUENTEMENTE	EN OCASIONES	NUNCA
1.- USTED HA ASISTIDO, HASTA LA FECHA, A LAS SESIONES PROGRAMADAS POR EL CURSO		66.7%	29.7%	3.0%	0.6%	0.0%
2.- USTED SE HA PRESENTADO PUNTUALMENTE A CLASES		60.4%	34.3%	4.1%	1.1%	0.2%
3.- USTED HA PERMANECIDO EN CLASE LA DURACIÓN TOTAL DE LAS SESIONES		85.8%	12.0%	1.4%	0.6%	0.1%
4.- USTED HA PARTICIPADO EN CLASE, ENTRE OTRAS MANERAS, EXPRESANDO DUDAS, APORTANDO EJEMPLOS, RESPONDIENDO A PREGUNTAS		32.8%	23.9%	18.5%	19.3%	5.6%
		Menos de 2 Horas	Entre 2 y 4 Horas	Entre 4 y 6 Horas	Entre 6 y 8 Horas	Más de 8 Horas
5.- A ESTE CURSO USTED HA DEDICADO FUERA DEL AULA EL SIGUIENTE NÚMERO DE HORAS SEMANALES		14.1%	36.4%	30.3%	12.5%	6.7%
		SIEMPRE	CASI SIEMPRE	FRECUENTEMENTE	EN OCASIONES	NUNCA
6.- DE ACUERDO CON LO ANTERIOR, USTED JUZGARÍA QUE SU ESFUERZO Y DEDICACIÓN HACIA EL CURSO FUE LA ADECUADA		19.2%	32.1%	14.5%	32.1%	2.2%

Resultados de las evaluaciones de los profesores

Unidad Iztapalapa-CBS

EVALUACIÓN AL PROFESOR

	Excelente	Muy bueno	Bueno	Regular	Malo
DE ACUERDO CON SUS RESPUESTAS DEL 1 AL 20, USTED EVALÚA EL DESEMPEÑO DEL PROFESOR COMO:	24.5%	36.2%	29.0%	8.5%	1.8%

	Si	No
1.- EL PROFESOR PRESENTÓ CON OPORTUNIDAD LOS OBJETIVOS, LA BIBLIOGRAFÍA Y EL PROGRAMA DEL CURSO	97.1%	2.9%
2.- EL PROFESOR EMPLEÓ LA BIBLIOGRAFÍA PROPUESTA PARA EL CURSO	94.6%	5.4%
3.- EL PROFESOR, PRESENTÓ ARGUMENTO Y COMENTÓ CON LOS ALUMNOS LOS CRITERIOS Y MECANISMOS DE EVALUACIÓN DEL CURSO	96.9%	3.1%
4.- DE SER POSIBLE ME AGRADARÍA VOLVER A TOMAR OTRO CURSO CON ESTE PROFESOR	79.9%	20.1%
5.- ES NECESARIO QUE EL PROFESOR TOMÉ CURSOS DE DIDÁCTICA, PEDAGOGÍA Y MANEJO DE GRUPOS	23.3%	76.7%

	SIEMPRE	CASI SIEMPRE	FRECUENTEMENTE	EN OCASIONES	NUNCA
6.- EL PROFESOR SE HA BASADO EN EL PROGRAMA PROPORCIONADO ORIGINALMENTE A LOS ALUMNOS	86.4%	10.5%	1.8%	0.9%	0.4%
7.- EL PROFESOR HA ASISTIDO, HASTA LA FECHA, A LAS SESIONES PROGRAMADAS PARA EL CURSO	70.8%	25.0%	2.9%	1.1%	0.1%
8.- EL PROFESOR HA LOGRADO ESTABLECER UN AMBIENTE DE RESPETO Y HA PROPICIADO UN CLIMA DE CONFIANZA ENTRE LOS PARTICIPANTES DEL CURSO	83.5%	11.2%	3.1%	1.7%	0.6%
9.- EL PROFESOR MUESTRA ENTUSIASMO EN LA CLASE QUE IMPARTE	76.1%	16.2%	4.6%	2.3%	0.8%
10.- EL PROFESOR HA ESTIMULADO LA PARTICIPACIÓN DE LOS ALUMNOS EN LA CLASE	70.9%	18.0%	6.6%	3.6%	0.9%
11.- EL PROFESOR EMPLEA SUFICIENTES RECURSOS (EJEMPLOS, PROBLEMAS, MEDIOS AUDIOVISUALES, ETC.) PARA ILUSTRAR LOS DIVERSOS CONCEPTOS DEL CURSO	65.7%	20.5%	7.6%	4.8%	1.6%
12.- EL PROFESOR HA RESPETADO LA DURACIÓN PROGRAMADA PARA LAS SESIONES	77.7%	16.4%	3.3%	1.8%	0.9%
13.- EL PROFESOR HA EXPLICADO CON CLARIDAD Y HA HECHO COMPRESIBLES LOS TEMAS DEL CURSO	66.8%	22.5%	6.0%	3.6%	1.0%
14.- EL PROFESOR HA RESPONDIDO ADECUADAMENTE Y CON CLARIDAD LAS PREGUNTAS Y DUDAS EXTERNADAS	69.9%	20.5%	5.4%	3.3%	0.9%
15.- EL PROFESOR DOMINÓ CON PROFUNDIDAD LOS TEMAS QUE HA CUBIERTO DEL PROGRAMA	76.9%	16.1%	4.1%	2.3%	0.7%
16.- EL PROFESOR HA PROMOVIDO QUE LOS ALUMNOS REPLICEN FUERA DEL AULA EJERCICIOS, PRÁCTICAS, PROBLEMAS, ETC. QUE CONTRIBUYAN AL APRENDIZAJE DEL ALUMNO.	65.2%	20.3%	7.8%	4.6%	2.1%
17.- EL PROFESOR HA EVALUADO OBJETIVAMENTE DE ACUERDO CON LOS CRITERIOS Y MECANISMOS ESTABLECIDOS AL INICIO DEL CURSO	79.3%	13.9%	3.6%	1.6%	1.7%

	Si y siempre fui atendido	Si y casi siempre fui atendido	Si y a veces fui atendido	Si y nunca fui atendido	NO
18.- SOLICITÓ USTED AL PROFESOR QUE LO ATENDIERA FUERA DE LAS HORAS DE CLASE	57.2%	37.9%	2.7%	1.4%	0.9%

	1 A 3 Horas	4 A 6 Horas	6 a 9 Horas	9 a 12 Horas	Más de 12 Horas
19.- INDIQUE USTED LAS HORAS QUE EL PROFESOR HA DESTINADO A SU GRUPO PARA IMPARTIR SU MATERIA A LA SEMANA (TEÓRICAS Y PRÁCTICAS)	10.7%	48.5%	35.4%	4.1%	1.3%

	Durante la semana sig. A la fecha de evaluación	Durante la segunda semana	Después de la segunda semana	Nunca	No ha realizado evaluaciones
20.- EL PROFESOR HA ENTREGADO LOS RESULTADOS DE LAS EVALUACIONES PRACTICADAS	54.9%	13.3%	7.0%	5.7%	19.1%

AUTOEVALUACIÓN DEL ALUMNO

	SIEMPRE	CASI SIEMPRE	FRECUENTEMENTE	EN OCASIONES	NUNCA
1.- USTED HA ASISTIDO, HASTA LA FECHA, A LAS SESIONES PROGRAMADAS POR EL CURSO	66.7%	29.7%	3.0%	0.6%	0.0%
2.- USTED SE HA PRESENTADO PUNTUALMENTE A CLASES	60.4%	34.3%	4.1%	1.1%	0.2%
3.- USTED HA PERMANECIDO EN CLASE LA DURACIÓN TOTAL DE LAS SESIONES	85.8%	12.0%	1.4%	0.6%	0.1%
4.- USTED HA PARTICIPADO EN CLASE, ENTRE OTRAS MANERAS, EXPRESANDO DUDAS, APORTANDO EJEMPLOS, RESPONDIENDO A PREGUNTAS	32.8%	23.9%	18.5%	19.3%	5.6%

	Menos de 2 Horas	Entre 2 y 4 Horas	Entre 4 y 6 Horas	Entre 6 y 8 Horas	Más de 8 Horas
5.- A ESTE CURSO USTED HA DEDICADO FUERA DEL AULA EL SIGUIENTE NÚMERO DE HORAS SEMANALES	14.1%	36.4%	30.3%	12.5%	6.7%

	SIEMPRE	CASI SIEMPRE	FRECUENTEMENTE	EN OCASIONES	NUNCA
6.- DE ACUERDO CON LO ANTERIOR, USTED JUZGARÍA QUE SU ESFUERZO Y DEDICACIÓN HACIA EL CURSO FUE LA ADECUADA	19.2%	32.1%	14.5%	32.1%	2.2%

Resultados de las evaluaciones de los profesores

Unidad Iztapalapa-CSH

EVALUACIÓN AL PROFESOR

	Excelente	Muy bueno	Bueno	Regular	Malo
DE ACUERDO CON SUS RESPUESTAS DEL 1 AL 20, USTED EVALÚA EL DESEMPEÑO DEL PROFESOR COMO:	33.5%	38.0%	21.2%	5.8%	1.5%

	Si	No
1.- EL PROFESOR PRESENTÓ CON OPORTUNIDAD LOS OBJETIVOS, LA BIBLIOGRAFÍA Y EL PROGRAMA DEL CURSO	96.8%	3.2%
2.- EL PROFESOR EMPLEÓ LA BIBLIOGRAFÍA PROPUESTA PARA EL CURSO	97.1%	2.9%
3.- EL PROFESOR, PRESENTÓ ARGUMENTO Y COMENTÓ CON LOS ALUMNOS LOS CRITERIOS Y MECANISMOS DE EVALUACIÓN DEL CURSO	96.5%	3.5%
4.- DE SER POSIBLE ME AGRADARÍA VOLVER A TOMAR OTRO CURSO CON ESTE PROFESOR	84.1%	15.9%
5.- ES NECESARIO QUE EL PROFESOR TOMÉ CURSOS DE DIDÁCTICA, PEDAGOGÍA Y MANEJO DE GRUPOS	21.8%	78.2%

	SIEMPRE	CASI SIEMPRE	FRECUENTEMENTE	EN OCASIONES	NUNCA
6.- EL PROFESOR SE HA BASADO EN EL PROGRAMA PROPORCIONADO ORIGINALMENTE A LOS ALUMNOS	87.7%	9.1%	1.7%	0.9%	0.6%
7.- EL PROFESOR HA ASISTIDO, HASTA LA FECHA, A LAS SESIONES PROGRAMADAS PARA EL CURSO	69.4%	25.8%	3.3%	1.3%	0.2%
8.- EL PROFESOR HA LOGRADO ESTABLECER UN AMBIENTE DE RESPETO Y HA PROPICIADO UN CLIMA DE CONFIANZA ENTRE LOS PARTICIPANTES DEL CURSO	83.4%	11.5%	3.1%	1.4%	0.6%
9.- EL PROFESOR MUESTRA ENTUSIASMO EN LA CLASE QUE IMPARTE	80.5%	13.5%	3.7%	1.7%	0.6%
10.- EL PROFESOR HA ESTIMULADO LA PARTICIPACIÓN DE LOS ALUMNOS EN LA CLASE	73.7%	16.6%	5.8%	3.1%	0.8%
11.- EL PROFESOR EMPLEA SUFICIENTES RECURSOS (EJEMPLOS, PROBLEMAS, MEDIOS AUDIOVISUALES, ETC.) PARA ILUSTRAR LOS DIVERSOS CONCEPTOS DEL CURSO	67.3%	19.0%	7.1%	4.6%	1.9%
12.- EL PROFESOR HA RESPETADO LA DURACIÓN PROGRAMADA PARA LAS SESIONES	78.7%	15.7%	3.0%	1.6%	1.1%
13.- EL PROFESOR HA EXPLICADO CON CLARIDAD Y HA HECHO COMPRESIBLES LOS TEMAS DEL CURSO	73.0%	18.7%	4.9%	2.6%	0.8%
14.- EL PROFESOR HA RESPONDIDO ADECUADAMENTE Y CON CLARIDAD LAS PREGUNTAS Y DUDAS EXTERNADAS	74.6%	17.7%	4.4%	2.5%	0.7%
15.- EL PROFESOR DOMINÓ CON PROFUNDIDAD LOS TEMAS QUE HA CUBIERTO DEL PROGRAMA	81.2%	13.6%	3.0%	1.5%	0.6%
16.- EL PROFESOR HA PROMOVIDO QUE LOS ALUMNOS REALICEN FUERA DEL AULA EJERCICIOS, PRÁCTICAS, PROBLEMAS, ETC. QUE CONTRIBUYAN AL APRENDIZAJE DEL ALUMNO	64.9%	19.7%	7.3%	5.1%	3.0%
17.- EL PROFESOR HA EVALUADO OBJETIVAMENTE DE ACUERDO CON LOS CRITERIOS Y MECANISMOS ESTABLECIDOS AL INICIO DEL CURSO	80.3%	12.4%	3.3%	1.5%	2.6%

	Si y siempre fui atendido	Si y casi siempre fui atendido	Si y a veces fui atendido	Si y nunca fui atendido	NO
18.- SOLICITÓ USTED AL PROFESOR QUE LO ATENDESE FUERA DE LAS HORAS DE CLASE	72.1%	26.2%	0.9%	0.5%	0.3%

	1 A 3 Horas	4 A 6 Horas	6 a 9 Horas	9 a 12 Horas	Más de 12 Horas
19.- INDIQUE USTED LAS HORAS QUE EL PROFESOR HA DESTINADO A SU GRUPO PARA IMPARTIR SU MATERIA A LA SEMANA (TEÓRICAS Y PRÁCTICAS)	9.3%	83.8%	5.1%	0.9%	0.9%

	Durante la semana sig. A la fecha de evaluación	Durante la segunda semana	Después de la segunda semana	Nunca	No ha realizado evaluaciones
20.- EL PROFESOR HA ENTREGADO LOS RESULTADOS DE LAS EVALUACIONES PRACTICADAS	39.1%	7.7%	4.3%	4.6%	44.3%

AUTOEVALUACIÓN DEL ALUMNO

	SIEMPRE	CASI SIEMPRE	FRECUENTEMENTE	EN OCASIONES	NUNCA
1.- USTED HA ASISTIDO, HASTA LA FECHA, A LAS SESIONES PROGRAMADAS POR EL CURSO	66.7%	29.7%	3.0%	0.6%	0.0%
2.- USTED SE HA PRESENTADO PUNTUALMENTE A CLASES	60.4%	34.3%	4.1%	1.1%	0.2%
3.- USTED HA PERMANECIDO EN CLASE LA DURACIÓN TOTAL DE LAS SESIONES	85.8%	12.0%	1.4%	0.6%	0.1%
4.- USTED HA PARTICIPADO EN CLASE, ENTRE OTRAS MANERAS, EXPRESANDO DUDAS, APORTANDO EJEMPLOS, RESPONDIENDO A PREGUNTAS	32.8%	23.9%	18.5%	19.3%	5.6%

	Menos de 2 Horas	Entre 2 y 4 Horas	Entre 4 y 6 Horas	Entre 6 y 8 Horas	Más de 8 Horas
5.- A ESTE CURSO USTED HA DEDICADO FUERA DEL AULA EL SIGUIENTE NÚMERO DE HORAS SEMANALES	14.1%	36.4%	30.3%	12.5%	6.7%

	SIEMPRE	CASI SIEMPRE	FRECUENTEMENTE	EN OCASIONES	NUNCA
6.- DE ACUERDO CON LO ANTERIOR, USTED JUZGARÍA QUE SU ESFUERZO Y DEDICACIÓN HACIA EL CURSO FUE LA ADECUADA	19.2%	32.1%	14.5%	32.1%	2.2%

Resultados de las evaluaciones de los profesores

Unidad Xochimilco

EVALUACIÓN AL PROFESOR

	Excelente	Muy bueno	Bueno	Regular	Malo
--	-----------	-----------	-------	---------	------

DE ACUERDO CON SUS RESPUESTAS DEL 1 AL 20, USTED EVALÚA EL DESEMPEÑO DEL PROFESOR COMO:	30.60%	33.64%	22.70%	9.47%	3.59%
---	--------	--------	--------	-------	-------

	SI	NO
--	----	----

1.- EL PROFESOR PRESENTÓ CON OPORTUNIDAD LOS OBJETIVOS, LA BIBLIOGRAFÍA Y EL PROGRAMA DEL CURSO	92.63%	7.37%
2.- EL PROFESOR EMPLEÓ LA BIBLIOGRAFÍA PROPUESTA PARA EL CURSO	89.37%	10.63%
3.- EL PROFESOR, PRESENTÓ ARGUMENTO Y COMENTÓ CON LOS ALUMNOS LOS CRITERIOS Y MECANISMOS DE EVALUACIÓN DEL CURSO	92.80%	7.20%
4.- DE SER POSIBLE ME AGRADARÍA VOLVER A TOMAR OTRO CURSO CON ESTE PROFESOR	75.28%	24.72%
5.- ES NECESARIO QUE EL PROFESOR TOMÉ CURSOS DE DIDÁCTICA, PEDAGOGÍA Y MANEJO DE GRUPOS	32.75%	67.25%

	SIEMPRE	CASI SIEMPRE	FRECUENTEMENTE	EN OCASIONES	NUNCA
6.- EL PROFESOR SE HA BASADO EN EL PROGRAMA PROPORCIONADO ORIGINALMENTE A LOS ALUMNOS	75.88%	15.45%	3.80%	2.46%	2.41%
7.- EL PROFESOR HA ASISTIDO, HASTA LA FECHA, A LAS SESIONES PROGRAMADAS PARA EL CURSO	72.58%	20.89%	3.94%	1.81%	0.77%
8.- EL PROFESOR HA LOGRADO ESTABLECER UN AMBIENTE DE RESPETO Y HA PROPICIADO UN CLIMA DE CONFIANZA ENTRE LOS PARTICIPANTES DEL CURSO	74.62%	14.68%	5.24%	3.38%	2.07%
9.- EL PROFESOR MUESTRA ENTUSIASMO EN LA CLASE QUE IMPARTE	69.89%	17.15%	6.53%	4.22%	2.22%
10.- EL PROFESOR HA ESTIMULADO LA PARTICIPACIÓN DE LOS ALUMNOS EN LA CLASE	65.23%	19.19%	7.83%	5.30%	2.45%
11.- EL PROFESOR EMPLEA SUFICIENTES RECURSOS (EJEMPLOS, PROBLEMAS, MEDIOS AUDIOVISUALES, ETC.) PARA ILUSTRAR LOS DIVERSOS CONCEPTOS DEL CURSO	59.75%	20.49%	9.35%	6.75%	3.66%
12.- EL PROFESOR HA RESPETADO LA DURACIÓN PROGRAMADA PARA LAS SESIONES	68.41%	19.91%	5.43%	3.82%	2.43%
13.- EL PROFESOR HA EXPLICADO CON CLARIDAD Y HA HECHO COMPRESIBLES LOS TEMAS DEL CURSO	68.41%	19.91%	5.43%	3.82%	2.43%
14.- EL PROFESOR HA RESPONDIDO ADECUADAMENTE Y CON CLARIDAD LAS PREGUNTAS Y DUDAS EXTERNADAS	65.10%	20.21%	7.07%	5.23%	2.39%
15.- EL PROFESOR DOMINÓ CON PROFUNDIDAD LOS TEMAS QUE HA CUBIERTO DEL PROGRAMA	71.28%	17.10%	5.89%	3.77%	1.95%
16.- EL PROFESOR HA PROMOVIDO QUE LOS ALUMNOS REALICEN FUERA DEL AULA EJERCICIOS, PRÁCTICAS, PROBLEMAS, ETC. QUE CONTRIBUYAN AL APRENDIZAJE DEL ALUMNO	59.01%	20.84%	9.18%	6.55%	4.42%
17.- EL PROFESOR HA EVALUADO OBJETIVAMENTE DE ACUERDO CON LOS CRITERIOS Y MECANISMOS ESTABLECIDOS AL INICIO DEL CURSO	69.63%	16.59%	5.56%	3.67%	4.55%

	Si y siempre fui atendido	Si y casi siempre fui atendido	Si y a veces fui atendido	Si y nunca fui atendido	NO
18.- SOLICITÓ USTED AL PROFESOR QUE LO ATENDIESE FUERA DE LAS HORAS DE CLASE	53.67%	40.35%	3.31%	1.94%	0.72%

	1 A 3 Horas	4 A 6 Horas	6 a 9 Horas	9 a 12 Horas	Más de 12 Horas
19.- INDIQUE USTED LAS HORAS QUE EL PROFESOR HA DESTINADO A SU GRUPO PARA IMPARTIR SU MATERIA A LA SEMANA (TEÓRICAS Y PRÁCTICAS)	18.33%	27.40%	16.91%	15.07%	22.28%

	Durante la semana sig. A la fecha de evaluación	Durante la segunda semana	Después de la segunda semana	Nunca	No ha realizado evaluaciones
20.- EL PROFESOR HA ENTREGADO LOS RESULTADOS DE LAS EVALUACIONES PRÁCTICADAS	40.04%	11.07%	8.13%	11.28%	29.48%

AUTOEVALUACIÓN DEL ALUMNO

	SIEMPRE	CASI SIEMPRE	FRECUENTEMENTE	EN OCASIONES	NUNCA
1.- USTED HA ASISTIDO, HASTA LA FECHA, A LAS SESIONES PROGRAMADAS POR EL CURSO	71.04%	25.94%	2.35%	0.47%	0.20%
2.- USTED SE HA PRESENTADO PUNTUALMENTE A CLASES	71.04%	25.94%	2.35%	0.47%	0.20%
3.- USTED HA PERMANECIDO EN CLASE LA DURACIÓN TOTAL DE LA SESIONES	84.13%	12.37%	2.38%	0.79%	0.33%
4.- USTED HA PARTICIPADO EN CLASE, ENTRE OTRAS MANERAS, EXPRESANDO DUDAS, APORTANDO EJEMPLOS, RESPONDIENDO A PREGUNTAS	41.64%	28.51%	16.40%	11.56%	1.89%

	Menos de 2 Horas	Entre 2 y 4 Horas	Entre 4 y 6 Horas	Entre 6 y 8 Horas	Más de 8 Horas
5.- A ESTE CURSO USTED HA DEDICADO FUERA DEL AULA EL SIGUIENTE NÚMERO DE HORAS SEMANALES	7.63%	22.95%	26.47%	19.81%	23.14%

	SIEMPRE	CASI SIEMPRE	FRECUENTEMENTE	EN OCASIONES	NUNCA
6.- DE ACUERDO CON LO ANTERIOR, USTED JUZGARÍA QUE SU ESFUERZO Y DEDICACIÓN HACIA EL CURSO FUE LA ADECUADA	44.49%	38.51%	9.51%	4.53%	2.96%

Resultados de las evaluaciones de los profesores Unidad Xochimilco-CAD

EVALUACIÓN AL PROFESOR		Excelente	Muy bueno	Bueno	Regular	Malo
DE ACUERDO CON SUS RESPUESTAS DEL 1 AL 20, USTED EVALÚA EL DESEMPEÑO DEL PROFESOR COMO:		26.11%	32.90%	24.74%	11.11%	5.14%
		SI	NO			
1.- EL PROFESOR PRESENTÓ CON OPORTUNIDAD LOS OBJETIVOS, LA BIBLIOGRAFÍA Y EL PROGRAMA DEL CURSO		87.86%	12.14%			
2.- EL PROFESOR EMPLEÓ LA BIBLIOGRAFÍA PROPUESTA PARA EL CURSO		83.25%	16.75%			
3.- EL PROFESOR PRESENTÓ ARGUMENTO Y COMENTÓ CON LOS ALUMNOS LOS CRITERIOS Y MECANISMOS DE EVALUACIÓN DEL CURSO		88.53%	11.47%			
4.- DE SER POSIBLE ME AGRADARÍA VOLVER A TOMAR OTRO CURSO CON ESTE PROFESOR		76.05%	23.95%			
5.- ES NECESARIO QUE EL PROFESOR TOMÉ CURSOS DE DIDÁCTICA, PEDAGOGÍA Y MANEJO DE GRUPOS		35.51%	64.49%			
6.- EL PROFESOR SE HA BASADO EN EL PROGRAMA PROPORCIONADO ORIGINALMENTE A LOS ALUMNOS		68.26%	18.27%	5.58%	3.36%	4.53%
7.- EL PROFESOR HA ASISTIDO, HASTA LA FECHA, A LAS SESIONES PROGRAMADAS PARA EL CURSO		65.84%	24.18%	5.58%	2.95%	1.44%
8.- EL PROFESOR HA LOGRADO ESTABLECER UN AMBIENTE DE RESPETO Y HA PROPICIADO UN CLIMA DE CONFIANZA ENTRE LOS PARTICIPANTES DEL CURSO		70.28%	16.76%	6.29%	3.69%	2.98%
9.- EL PROFESOR MUESTRA ENTUSIASMO EN LA CLASE QUE IMPARTE		66.25%	18.60%	7.49%	4.64%	3.03%
10.- EL PROFESOR HA ESTIMULADO LA PARTICIPACIÓN DE LOS ALUMNOS EN LA CLASE		61.79%	20.32%	8.62%	5.93%	3.35%
11.- EL PROFESOR EMPLEA SUFICIENTES RECURSOS (EJEMPLOS, PROBLEMAS, MEDIOS AUDIOVISUALES, ETC.) PARA ILUSTRAR LOS DIVERSOS CONCEPTOS DEL CURSO		57.74%	21.64%	9.73%	6.87%	4.01%
12.- EL PROFESOR HA RESPETADO LA DURACIÓN PROGRAMADA PARA LAS SESIONES		64.19%	21.63%	6.64%	4.31%	3.23%
13.- EL PROFESOR HA EXPLICADO CON CLARIDAD Y HA HECHO COMPRESIBLES LOS TEMAS DEL CURSO		59.28%	22.96%	8.70%	5.85%	3.21%
14.- EL PROFESOR HA RESPONDIDO ADECUADAMENTE Y CON CLARIDAD LAS PREGUNTAS Y DUDAS EXTERNADAS		61.91%	21.79%	7.88%	5.34%	3.09%
15.- EL PROFESOR DOMINÓ CON PROFUNDIDAD LOS TEMAS QUE HA CUBIERTO DEL PROGRAMA		67.07%	19.23%	6.99%	4.03%	2.68%
16.- EL PROFESOR HA PROMOVIDO QUE LOS ALUMNOS REALICEN FUERA DEL AULA EJERCICIOS, PRÁCTICAS, PROBLEMAS, ETC. QUE CONTRIBUYAN AL APRENDIZAJE DEL ALUMNO		58.47%	20.86%	9.22%	6.54%	4.92%
17.- EL PROFESOR HA EVALUADO OBJETIVAMENTE DE ACUERDO CON LOS CRITERIOS Y MECANISMOS ESTABLECIDOS AL INICIO DEL CURSO		62.22%	19.38%	6.94%	4.70%	6.76%
18.- SOLICITÓ USTED AL PROFESOR QUE LO ATENDIERA FUERA DE LAS HORAS DE CLASE		Si y siempre fui atendido	Si y casi siempre fui atendido	Si y a veces fui atendido	Si y nunca fui atendido	NO
		56.99%	36.88%	2.99%	1.92%	1.23%
19.- INDIQUE USTED LAS HORAS QUE EL PROFESOR HA DESTINADO A SU GRUPO PARA IMPARTIR SU MATERIA A LA SEMANA (TEÓRICAS Y PRÁCTICAS)		1 A 3 Horas	4 A 6 Horas	6 a 9 Horas	9 a 12 Horas	Más de 12 Horas
		32.19%	33.10%	14.40%	9.68%	10.64%
20.- EL PROFESOR HA ENTREGADO LOS RESULTADOS DE LAS EVALUACIONES PRACTICADAS		Durante la semana sig. A la fecha de evaluación	Durante la segunda semana	Después de la segunda semana	Nunca	No ha realizado evaluaciones
		33.98%	6.12%	5.07%	16.52%	38.31%
AUTOEVALUACIÓN DEL ALUMNO		SIEMPRE	CASI SIEMPRE	FRECUENTEMENTE	EN OCASIONES	NUNCA
1.- USTED HA ASISTIDO, HASTA LA FECHA, A LAS SESIONES PROGRAMADAS POR EL CURSO		66.58%	28.48%	3.63%	0.95%	0.36%
2.- USTED SE HA PRESENTADO PUNTUALMENTE A CLASES		60.15%	33.33%	4.51%	1.47%	0.55%
3.- USTED HA PERMANECIDO EN CLASE LA DURACIÓN TOTAL DE LA SESIONES		78.71%	16.02%	3.29%	1.27%	0.71%
4.- USTED HA PARTICIPADO EN CLASE, ENTRE OTRAS MANERAS, EXPRESANDO DUDAS, APORTANDO EJEMPLOS, RESPONDIENDO A PREGUNTAS		44.79%	27.64%	14.31%	10.63%	2.62%
5.- A ESTE CURSO USTED HA DEDICADO FUERA DEL AULA EL SIGUIENTE NÚMERO DE HORAS SEMANALES		Menos de 2 Horas	Entre 2 y 4 Horas	Entre 4 y 6 Horas	Entre 6 y 8 Horas	Más de 8 Horas
		11.35%	25.18%	25.21%	16.74%	21.52%
6.- DE ACUERDO CON LO ANTERIOR, USTED JUZGARÍA QUE SU ESFUERZO Y DEDICACIÓN HACIA EL CURSO FUE LA ADECUADA		SIEMPRE	CASI SIEMPRE	FRECUENTEMENTE	EN OCASIONES	NUNCA
		47.63%	34.71%	9.09%	4.91%	3.66%

Resultados de las evaluaciones de los profesores

Unidad Xochimilco-CBS

EVALUACIÓN AL PROFESOR

	Excelente	Muy bueno	Bueno	Regular	Maló
DE ACUERDO CON SUS RESPUESTAS DEL 1 AL 20, USTED EVALÚA EL DESEMPEÑO DEL PROFESOR COMO:	31.66%	32.69%	22.67%	9.71%	3.27%

	SI	NO
1.- EL PROFESOR PRESENTÓ CON OPORTUNIDAD LOS OBJETIVOS, LA BIBLIOGRAFÍA Y EL PROGRAMA DEL CURSO	93.43%	6.57%
2.- EL PROFESOR EMPLEÓ LA BIBLIOGRAFÍA PROPUESTA PARA EL CURSO	90.00%	10.00%
3.- EL PROFESOR, PRESENTÓ ARGUMENTO Y COMENTÓ CON LOS ALUMNOS LOS CRITERIOS Y MECANISMOS DE EVALUACIÓN DEL CURSO	94.13%	5.87%
4.- DE SER POSIBLE ME AGRADARÍA VOLVER A TOMAR OTRO CURSO CON ESTE PROFESOR	74.11%	25.89%
5.- ES NECESARIO QUE EL PROFESOR TOMÉ CURSOS DE DIDÁCTICA, PEDAGOGÍA Y MANEJO DE GRUPOS	34.59%	65.41%

	SIEMPRE	CASI SIEMPRE	FRECUENTEMENTE	EN OCASIONES	NUNCA
6.- EL PROFESOR SE HA BASADO EN EL PROGRAMA PROPORCIONADO ORIGINALMENTE A LOS ALUMNOS	77.39%	14.91%	3.27%	2.38%	2.05%
7.- EL PROFESOR HA ASISTIDO, HASTA LA FECHA, A LAS SESIONES PROGRAMADAS PARA EL CURSO	75.07%	18.92%	3.50%	1.66%	0.85%
8.- EL PROFESOR HA LOGRADO ESTABLECER UN AMBIENTE DE RESPETO Y HA PROPICIADO UN CLIMA DE CONFIANZA ENTRE LOS PARTICIPANTES DEL CURSO	75.16%	14.11%	4.99%	3.61%	2.14%
9.- EL PROFESOR MUESTRA ENTUSIASMO EN LA CLASE QUE IMPARTE	68.99%	17.43%	6.54%	4.55%	2.49%
10.- EL PROFESOR HA ESTIMULADO LA PARTICIPACIÓN DE LOS ALUMNOS EN LA CLASE	66.52%	18.58%	7.31%	5.01%	2.58%
11.- EL PROFESOR EMPLEA SUFICIENTES RECURSOS (EJEMPLOS, PROBLEMAS, MEDIOS AUDIOVISUALES, ETC.) PARA ILUSTRAR LOS DIVERSOS CONCEPTOS DEL CURSO	61.91%	19.42%	8.44%	6.50%	3.73%
12.- EL PROFESOR HA RESPETADO LA DURACIÓN PROGRAMADA PARA LAS SESIONES	67.35%	19.86%	5.69%	4.21%	2.89%
13.- EL PROFESOR HA EXPLICADO CON CLARIDAD Y HA HECHO COMPRENSIBLES LOS TEMAS DEL CURSO	62.71%	21.35%	7.49%	5.65%	2.80%
14.- EL PROFESOR HA RESPONDIDO ADECUADAMENTE Y CON CLARIDAD LAS PREGUNTAS Y DUDAS EXTERNADAS	65.39%	19.97%	6.69%	5.46%	2.49%
15.- EL PROFESOR DOMINÓ CON PROFUNDIDAD LOS TEMAS QUE HA CUBIERTO DEL PROGRAMA	70.27%	17.37%	5.95%	4.27%	2.15%
16.- EL PROFESOR HA PROMOVIDO QUE LOS ALUMNOS REALICEN FUERA DEL AULA EJERCICIOS, PRÁCTICAS, PROBLEMAS, ETC. QUE CONTRIBUYAN AL APRENDIZAJE DEL ALUMNO	60.01%	20.10%	8.68%	6.38%	4.82%
17.- EL PROFESOR HA EVALUADO OBJETIVAMENTE DE ACUERDO CON LOS CRITERIOS Y MECANISMOS ESTABLECIDOS AL INICIO DEL CURSO	72.34%	15.83%	4.87%	3.57%	3.40%

	Si y siempre fui atendido	Si y casi siempre fui atendido	Si y a veces fui atendido	Si y nunca fui atendido	NO
18.- SOLICITÓ USTED AL PROFESOR QUE LO ATENDIESE FUERA DE LAS HORAS DE CLASE	43.98%	48.28%	4.61%	2.56%	0.58%

	1 A 3 Horas	4 A 6 Horas	6 a 9 Horas	9 a 12 Horas	Más de 12 Horas
19.- INDIQUE USTED LAS HORAS QUE EL PROFESOR HA DESTINADO A SU GRUPO PARA IMPARTIR SU MATERIA A LA SEMANA (TEÓRICAS Y PRÁCTICAS)	11.27%	17.77%	11.92%	17.21%	41.84%

	Durante la semana sig. A la fecha de evaluación	Durante la segunda semana	Después de la segunda semana	Nunca	No ha realizado evaluaciones
20.- EL PROFESOR HA ENTREGADO LOS RESULTADOS DE LAS EVALUACIONES PRACTICADAS	45.95%	13.40%	10.05%	9.66%	20.94%

AUTOEVALUACIÓN DEL ALUMNO

	SIEMPRE	CASI SIEMPRE	FRECUENTEMENTE	EN OCASIONES	NUNCA
1.- USTED HA ASISTIDO, HASTA LA FECHA, A LAS SESIONES PROGRAMADAS POR EL CURSO	80.67%	18.07%	0.93%	0.16%	0.17%
2.- USTED SE HA PRESENTANDO PUNTUALMENTE A CLASES	65.61%	30.11%	3.17%	0.88%	0.23%
3.- USTED HA PERMANECIDO EN CLASE LA DURACIÓN TOTAL DE LA SESIONES	89.54%	8.22%	1.52%	0.49%	0.23%
4.- USTED HA PARTICIPADO EN CLASE, ENTRE OTRAS MANERAS, EXPRESANDO DUDAS, APORTANDO EJEMPLOS, RESPONDIENDO A PREGUNTAS	42.38%	28.45%	16.70%	11.06%	1.41%

	Menos de 2 Horas	Entre 2 y 4 Horas	Entre 4 y 6 Horas	Entre 6 y 8 Horas	Más de 8 Horas
5.- A ESTE CURSO USTED HA DEDICADO FUERA DEL AULA EL SIGUIENTE NÚMERO DE HORAS SEMANALES	5.92%	18.99%	24.09%	20.42%	30.58%

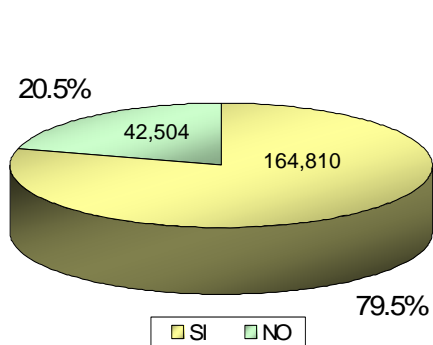
	SIEMPRE	CASI SIEMPRE	FRECUENTEMENTE	EN OCASIONES	NUNCA
6.- DE ACUERDO CON LO ANTERIOR, USTED JUZGARÍA QUE SU ESFUERZO Y DEDICACIÓN HACIA EL CURSO FUE LA ADECUADA	46.16%	37.76%	8.53%	4.45%	3.11%

Resultados de las evaluaciones de los profesores Unidad Xochimilco-CSH

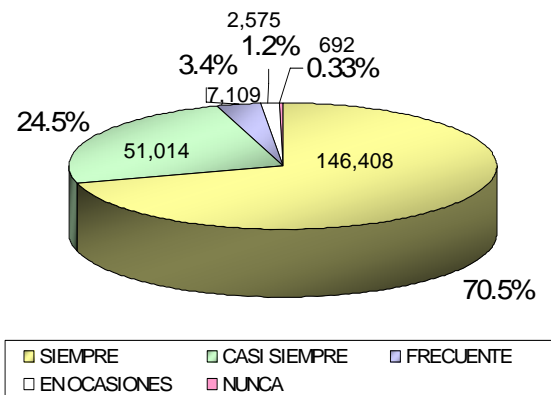
EVALUACIÓN AL PROFESOR		Excelente	Muy bueno	Bueno	Regular	Malo
DE ACUERDO CON SUS RESPUESTAS DEL 1 AL 20, USTED EVALÚA EL DESEMPEÑO DEL PROFESOR COMO:		32.60%	35.12%	21.33%	8.11%	2.85%
		SI	NO			
1.- EL PROFESOR PRESENTÓ CON OPORTUNIDAD LOS OBJETIVOS, LA BIBLIOGRAFÍA Y EL PROGRAMA DEL CURSO		95.08%	4.92%			
2.- EL PROFESOR EMPLEÓ LA BIBLIOGRAFÍA PROPUESTA PARA EL CURSO		92.92%	7.08%			
3.- EL PROFESOR, PRESENTÓ ARGUMENTO Y COMENTÓ CON LOS ALUMNOS LOS CRITERIOS Y MECANISMOS DE EVALUACIÓN DEL CURSO		94.35%	5.65%			
4.- DE SER POSIBLE ME AGRADARÍA VOLVER A TOMAR OTRO CURSO CON ESTE PROFESOR		75.94%	24.06%			
5.- ES NECESARIO QUE EL PROFESOR TOMÉ CURSOS DE DIDÁCTICA, PEDAGOGÍA Y MANEJO DE GRUPOS		28.97%	71.03%			
		SIEMPRE	CASI SIEMPRE	FRECUENTEMENTE	EN OCASIONES	NUNCA
6.- EL PROFESOR SE HA BASADO EN EL PROGRAMA PROPORCIONADO ORIGINALMENTE A LOS ALUMNOS		79.55%	14.08%	3.13%	1.92%	1.33%
7.- EL PROFESOR HA ASISTIDO, HASTA LA FECHA, A LAS SESIONES PROGRAMADAS PARA EL CURSO		74.65%	20.66%	3.28%	1.19%	0.22%
8.- EL PROFESOR HA LOGRADO ESTABLECER UN AMBIENTE DE RESPETO Y HA PROPICIADO UN CLIMA DE CONFIANZA ENTRE LOS PARTICIPANTES DEL CURSO		77.06%	13.86%	4.78%	2.94%	1.37%
9.- EL PROFESOR MUESTRA ENTUSIASMO EN LA CLASE QUE IMPARTE		73.29%	15.88%	5.87%	3.59%	1.38%
10.- EL PROFESOR HA ESTIMULADO LA PARTICIPACIÓN DE LOS ALUMNOS EN LA CLASE		66.25%	19.05%	7.83%	5.16%	1.71%
11.- EL PROFESOR EMPLEA SUFICIENTES RECURSOS (EJEMPLOS, PROBLEMAS, MEDIOS AUDIOVISUALES, ETC.) PARA ILUSTRAR LOS DIVERSOS CONCEPTOS DEL CURSO		58.90%	20.80%	10.02%	6.91%	3.36%
12.- EL PROFESOR HA RESPETADO LA DURACIÓN PROGRAMADA PARA LAS SESIONES		72.39%	18.78%	4.33%	3.07%	1.42%
13.- EL PROFESOR HA EXPLICADO CON CLARIDAD Y HA HECHO COMPRESIBLES LOS TEMAS DEL CURSO		65.60%	20.46%	7.05%	5.06%	1.83%
14.- EL PROFESOR HA RESPONDIDO ADECUADAMENTE Y CON CLARIDAD LAS PREGUNTAS Y DUDAS EXTERNADAS		67.00%	19.37%	6.91%	4.93%	1.80%
15.- EL PROFESOR DOMINÓ CON PROFUNDIDAD LOS TEMAS QUE HA CUBIERTO DEL PROGRAMA		75.21%	15.38%	5.07%	3.09%	1.24%
16.- EL PROFESOR HA PROMOVIDO QUE LOS ALUMNOS REALICEN FUERA DEL AULA EJERCICIOS, PRÁCTICAS, PROBLEMAS, ETC. QUE CONTRIBUYAN AL APRENDIZAJE DEL ALUMNO		58.36%	21.58%	9.66%	6.74%	3.66%
17.- EL PROFESOR HA EVALUADO OBJETIVAMENTE DE ACUERDO CON LOS CRITERIOS Y MECANISMOS ESTABLECIDOS AL INICIO DEL CURSO		71.94%	15.45%	5.33%	3.08%	4.21%
		Si y siempre fui atendido	Si y casi siempre fui atendido	Si y a veces fui atendido	Si y nunca fui atendido	NO
18.- SOLICITÓ USTED AL PROFESOR QUE LO ATENDESE FUERA DE LAS HORAS DE CLASE		61.34%	34.59%	2.21%	1.32%	0.53%
		1 A 3 Horas	4 A 6 Horas	6 a 9 Horas	9 a 12 Horas	Más de 12 Horas
19.- INDIQUE USTED LAS HORAS QUE EL PROFESOR HA DESTINADO A SU GRUPO PARA IMPARTIR SU MATERIA A LA SEMANA (TEÓRICAS Y PRÁCTICAS)		16.09%	33.38%	23.74%	16.58%	10.22%
		Durante la semana sig. A la fecha de evaluación	Durante la segunda semana	Después de la segunda semana	Nunca	No ha realizado evaluaciones
20.- EL PROFESOR HA ENTREGADO LOS RESULTADOS DE LAS EVALUACIONES PRACTICADAS		38.12%	12.08%	8.23%	9.36%	32.21%
AUTOEVALUACIÓN DEL ALUMNO						
		SIEMPRE	CASI SIEMPRE	FRECUENTEMENTE	EN OCASIONES	NUNCA
1.- USTED HA ASISTIDO, HASTA LA FECHA, A LAS SESIONES PROGRAMADAS POR EL CURSO		64.22%	32.28%	2.93%	0.46%	0.11%
2.- USTED SE HA PRESENTADO PUNTUALMENTE A CLASES		58.65%	34.56%	5.25%	1.31%	0.22%
3.- USTED HA PERMANECIDO EN CLASE LA DURACIÓN TOTAL DE LA SESIONES		82.29%	14.13%	2.64%	0.77%	0.17%
4.- USTED HA PARTICIPADO EN CLASE, ENTRE OTRAS MANERAS, EXPRESANDO DUDAS, APORTANDO EJEMPLOS, RESPONDIENDO A PREGUNTAS		38.72%	29.16%	17.53%	12.71%	1.89%
		Menos de 2 Horas	Entre 2 y 4 Horas	Entre 4 y 6 Horas	Entre 6 y 8 Horas	Más de 8 Horas
5.- A ESTE CURSO USTED HA DEDICADO FUERA DEL AULA EL SIGUIENTE NÚMERO DE HORAS SEMANALES		6.84%	25.49%	29.76%	21.29%	16.61%
		SIEMPRE	CASI SIEMPRE	FRECUENTEMENTE	EN OCASIONES	NUNCA
6.- DE ACUERDO CON LO ANTERIOR, USTED JUZGARÍA QUE SU ESFUERZO Y DEDICACIÓN HACIA EL CURSO FUE LA ADECUADA		40.63%	41.88%	10.79%	4.36%	2.33%

ENCUESTAS PARA ALUMNOS TOTAL UAM ANUAL 2006

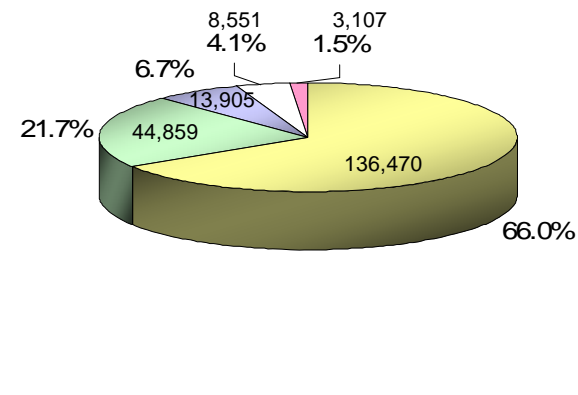
4. TOMAR OTRO CURSO CON EL MISMO PROFESOR



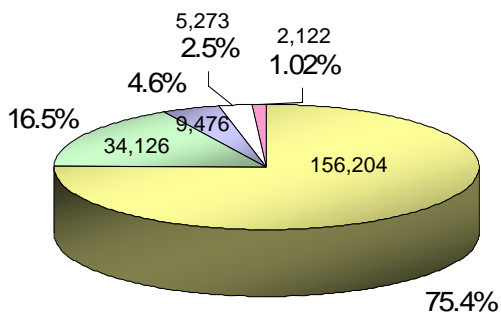
7. ASISTENCIA DEL PROFESOR AL CURSO



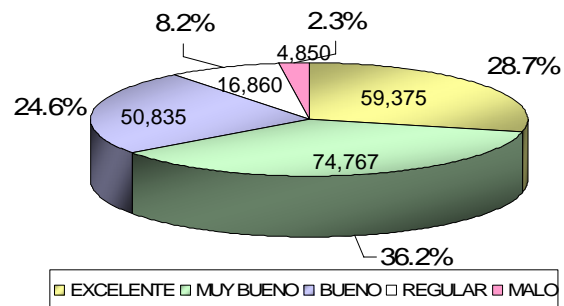
13. CLARIDAD EN LOS TEMAS EXPUESTOS POR EL PROFESOR



15. DOMINIO DE LOS TEMAS DEL PROGRAMA



21. DESEMPEÑO GENERAL DEL PROFESOR



Fuente: Dirección de Planeación

IV Difusión de la cultura

Producción Editorial

Libros

No	Autor	Título	Observaciones
1	Álvaro Santiago	Umbral	Catálogo
2	Mario Palacios Kaim	Cuadratura	Catálogo
3	Nicola Lorusso	Desierto	Catálogo
4	Varios	Contexto en Psicoanálisis, primer semestre 06	Coedición con Editorial Lazos
5	Varios	Contexto en Psicoanálisis, segundo semestre 06	Coedición con Editorial Lazos
6	Varios	Alforja, primavera 06	Coedición con Fraternidad Universal de los Poetas
7	Varios	Alforja, verano 06	Coedición con Fraternidad Universal de los Poetas
8	Varios	Alforja, otoño 06	Coedición con Fraternidad Universal de los Poetas
9	Varios	Alforja, invierno 06 (en prensa)	Coedición con Fraternidad Universal de los Poetas
10	Sergio Pérez Cortés	La travesía de la escritura	Coedición con Editorial Taurus
11	Amir Gómez León	Las clínicas estomatológicas de la UAM Xochimilco	
12	Ulises Zarazúa	Crónicas marginales	
13	Varios	IV Congreso Internacional Latinoamericano de Literatura	

Fuente: Coordinación General de Difusión

Distribución Editorial Participación en Ferias del Libro

Feria	Periodo
Feria internacional del Palacio de Minería	22 Febrero al 8 Marzo
Feria de la Universidad Autónoma del Estado de México	27 y 28 Febrero
Feria de la Ciudad de México (Tezonco)	7 al 11 Octubre
Feria Internacional del Libro Universitario (Xalapa, Ver)	25 Agosto al 3 Septiembre
Feria del Libro Unidad Iztapalapa UAM	9 al 13 Octubre
Feria de la Ciudad de México Zócalo Capitalino	7 al 15 Octubre

Fuente: Coordinación General de Difusión

Distribución Editorial Donaciones

Institución Beneficiada	Ejemplares
Biblioteca de la Comunidad Terapéutica de la Selva Lacandona, Sede Chapa de Corzo, Chiapas.	41
CONACULTA.- Biblioteca José Vasconcelos	1,490
Gobierno del Estado de México.-	310
INBA – Premio INBA UAM	4
Preparatoria Manuel Velásquez de Santo Domingo, Ocosingo Chiapas	2954
Secretaria de Gobernación.- 3er festival cultural	100
SEMARNAP	50
UAM Azcapotzalco Foro Impulso a la Lectura	300
UAM Cuajimalpa	935
UAM Dirección de Información Universitaria	80
UAM Iztapalapa Biblioteca de Post Grado en Ciencias y Antropológicas	1
UAM Iztapalapa Departamento de Filosofía	20
UAM Programa Infancia	200
UAM Servicios Escolares.- Nuevo Ingreso	4,030
Gran Total	10,515

Fuente: Coordinación General de Difusión

Artes Plásticas

Exposiciones en la Galería Metropolitana

Expositor	Título de la Exposición	Fecha de Exposición
Felix Beltrán	Cincuenta Marcas	24 febrero - 17 febrero
Alvaro Santiago	Umbral	28 febrero - 28 abril
Mario Palacios	Cuadratura	11 mayo - 14 julio
Kioto Ota	Energía Silenciosa	5 septiembre - 20 octubre
Xavier Bermudez	9a. Bienal del Cartel	28 octubre - 10 noviembre
Colectiva	Las posibilidades del Dibujo	21 noviembre - 8 enero

Fuente: Coordinación General de Difusión

Artes Plásticas

Exposiciones en la Galería Manuel Felguérez (Rectoría General)

Expositor	Título de la Exposición	Fecha de Exposición
Nicola Larosso	Desierto	14 febrero - 14 abril
Luis López Losa	Grabados	4 mayo - 2 junio
Deborah Koenker	Desaparecidas	12 junio - 12 julio
David Lach	Pintura en fibra de vidrio	23 noviembre - 19 enero 2007

Artes Plásticas

Exposiciones en la Casa de la Primera Imprenta de América

Expositor	Título de la Exposición	Fecha de Exposición
Gabriela Lizárraga Sarco	Resonancias	31 enero - 17 Mar.
María Teresa Gaos	Detrás de la Mirada	
Marisole Wörner Baz	Espacios	
Festival Centro Histórico	El Jardín del Edén	27 marzo - 18 abril
Juan Núñez Nuñez	La emotividad del color	27 abril - 7 julio
Ana de los Ríos	Entre muros	
César Nava	Época negra	
María Eugenia Segovia	Nudo de Polvo	29 agosto - 30 septiembre
Bernardo Arcos	Alamagramas	
Teresa Olmeda	Colectiva de Grabado	
Emanuel Cárdenas		
Antonio Domínguez		
Rini Templeton	Homenaje	6 octubre - 30 octubre
Ana María Casanueva	El Canto de la Luz	21 noviembre - 19 enero 2007
José Antonio Rage Mafud		
Feliciano Bejar		

Espectáculos presentados en el Teatro Casa de la Paz

Expositor	Título de la Exposición	Fecha de Exposición
Gabriela Lizárraga Sarco	Resonancias	31 enero - 17 Mar.
María Teresa Gaos	Detrás de la Mirada	
Marisole Wörner Baz	Espacios	
Festival Centro Histórico	El Jardín del Edén	27 marzo - 18 abril
Juan Núñez Nuñez	La emotividad del color	27 abril - 7 julio
Ana de los Ríos	Entre muros	
César Nava	Época negra	
Maria Eugenia Segovia	Nudo de Polvo	29 agosto - 30 septiembre
Bernardo Arcos	Alamagramas	
Teresa Olmeda	Colectiva de Grabado	
Emanuel Cárdenas		
Antonio Domínguez		
Rini Templeton	Homenaje	6 octubre - 30 octubre
Ana María Casanueva	El Canto de la Luz	21 noviembre - 19 enero 2007
José Antonio Rage Mafud		
Feliciano Bejar		

Fuente: Coordinación General de Difusión

Centros de Educación Continua

Casa de la Primera Imprenta de América

Tipo de evento	Número de actividades
Congreso	02
Curso	24
Coloquio	---
Diplomados	02
Presentaciones de Libro	11
Reuniones de Trabajo	19
Seminarios	03
Talleres	02
Otros (mesas redondas, conferencias)	18

Casa del Tiempo

Tipo de evento	Número de actividades
Congreso	01
Curso	01
Coloquio	01
Diplomados	---
Presentaciones de Libro	04
Reuniones de Trabajo	32
Seminarios	01
Talleres	02
Otros	---

Fuente: Coordinación General de Difusión

Centros de Educación Continua

Promoción y Enlace

Tipo de evento	Número de actividades
Artes Plásticas	23
Artes Escénicas	07
Conferencias de prensa	05
Extensión Universitaria/ Vinculación con otras Instituciones	08

Fuente: Coordinación General de Difusión

V Vinculación

CONVENIOS Y CONTRATOS SUSCRITOS POR UNIDAD Y TIPO

UNIDAD	SUSCRITOS EN EL AÑO 2006			VIGENTES AL AÑO 2007		
	EXTRANJEROS	NACIONALES	TOTAL	EXTRANJEROS	NACIONALES	TOTAL
RECTORÍA GENERAL	4	40	44	14	74	88
SECRETARÍA GENERAL		3	3	5	27	32
AZCAPOTZALCO	6	29	35	15	56	71
CUAJIMALPA	1	3	4	1	3	4
IZTAPALAPA	15	169	184	47	200	247
XOCHIMILCO	6	25	31	41	79	120
T O T A L	32	269	301	123	439	562

Fuente: Dirección de Planeación.

Participación de la UAM en Juegos Nacionales y Universiadas de las Instituciones de Educación Superior Públicas y Privadas

Año	Oro	Plata	Bronce	Totales por año	Lugar Obtenido	IES participantes calificadas a las finales de las Universiadas Nacionales	Disciplinas deportivas realizadas en las Universiadas	Disciplinas en las que clasificó la UAM a las Universiadas Nacionales	Alumnos Participantes de la UAM	Promedio escolar de medallistas	Lugar obtenido dentro de la VI Región del CONDDE – ANUIES	Disciplinas deportivas participantes en los Juegos Regionales
**2001 V Universiada Nacional Jalapa y Veracruz, Ver.	6	4	1	11	9°	146 (públicas, privadas, tecnológicos y normales)	12	5	21	8.72	1°	11
**2002 VI Universiada Nacional Mexicali, B.C.	9	7	6	22	2° Subcampeones	158 (públicas, privadas, tecnológicos y normales)	13	4	28	8.47	1°	10
2003 VII Universidad Nacional Saltillo, Coahuila	3	4	6	13	14°	149 (públicas, privadas, tecnológicos y normales)	14	5	25	8.34	1°	11
2004 VIII Universidad Nacional Pachuca, Hidalgo	5	0	3	8	10°	137 (públicas, privadas, tecnológicos y normales)	10	4	18	8.89	1°	4
2005 IX Universidad Nacional Toluca, Estado de México	3	0	6	9	15°	153 (públicas, privadas, tecnológicos y normales)	14	4	21	8.51	1°	7
***2006 X Universiada Nacional Mérida, Yucatán	1	1	4	6	17°	165 (públicas, privadas, tecnológicos y normales)	13	4	21	8.29	1°	7
Gran Total	62 (66 - 4)	63 (67 - 4)	67	192 (200 - 8)								

* Para la Universiada Nacional 2001 la CONADE redujo la participación de 26 deportes a 12. De entre las disciplinas que se retiraron se encuentran: ajedrez, canotaje, esgrima, tenis de mesa entre otras, donde la UAM obtenía medallas. Sin embargo, la Universidad se mantuvo entre los 10 primeros lugares.

** La UAM logró en el año 2002 el **Subcampeonato Nacional** en el cuadro general de medallas.

*** En el año 2006 la UAM logró, por séptimo año consecutivo el **Campeonato Regional** en el Cuadro General de Medallas (Oro) de la VI Región de la ANUIES – CONDDE.

**PROGRAMA INTEGRAL DE FORTALECIMIENTO INSTITUCIONAL 3.3
CONCENTRADO**
(en moneda nacional)

UNIDAD	DIVISIÓN	MONTO ASIGNADO
Rectoría General		3,413,262
Azcapotzalco		8,695,523
	Ciencias Básicas e Ingeniería	4,182,261
	Ciencias Sociales y Humanidades	2,783,592
	Ciencias y Artes para el Diseño	1,729,670
Iztapalapa		19,816,617
	Ciencias Básicas e Ingeniería	7,264,872
	Ciencias Sociales y Humanidades	5,164,388
	Ciencias Biológicas y de la Salud	7,387,357
Xochimilco		11,900,809
	Ciencias Sociales y Humanidades	1,511,825
	Ciencias Biológicas y de la Salud	8,180,845
	Ciencias y Artes para el Diseño	2,208,139
Cuajimalpa		2,441,999
	Proyectos de gestión	1,006,999
	Ciencias Sociales y Humanidades	496,000
	Ciencias de la Comunicación y Diseño	456,000
	Ciencias Naturales e Ingeniería	483,000
Total asignado a la Universidad Autónoma Metropolitana		46,268,210

Fuente: Dirección de Planeación.

PROGRAMA INTEGRAL DE FORTALECIMIENTO INSTITUCIONAL 3.3
RECTORÍA GENERAL
(en moneda nacional)

NUMERO DE PROYECTO	CLAVE DEL PROYECTO	NOMBRE PROYECTO	MONTO ASIGNADO
Proyectos de Gestión			3,413,262.00
2006-35-01	P/PIFI 2006-35-01	Fortalecimiento y desarrollo del dominio de lenguas extranjeras en los estudiantes de licenciatura y posgrado de la UAM.	1,461,654.00
2006-35-02	P/PIFI 2006-35-02	Nuevas Tecnologías de Información y Comunicación (TIC), para la mejora del Proceso de Enseñanza-Aprendizaje	1,951,608.00

Fuente: Dirección de Planeación.

PROGRAMA INTEGRAL DE FORTALECIMIENTO INSTITUCIONAL 3.3
UNIDAD AZCAPOTZALCO
(en moneda nacional)

NUMERO DE PROYECTO	CLAVE DEL PROYECTO	NOMBRE PROYECTO	MONTO ASIGNADO
División de Ciencias Básicas e Ingeniería			4,182,261.00
2006-35-92	P/PIFI 2006-35-92	Proyecto integral de fortalecimiento de la DCBI-A	2,292,661.00
2006-35-93	P/CA-20 2006-35-93	Desarrollo del Cuerpo Académico Física Teórica y Materia Condensada	265,000.00
2006-35-94	P/CA-66 2006-35-94	Programa de consolidación del CA de Análisis de Procesos en la solución de problemas de procesos uímicos, petroquímicos, metalúrgicos y ambientales.	98,000.00
2006-35-95	P/CA-72 2006-35-95	Fomento para el Cuerpo Académico en Física Atómica Molecular Aplicada (CAEC)	178,000.00
2006-35-96	P/CA-76 2006-35-96	Consolidación del cuerpo académico de Química de Materiales	229,000.00
2006-35-97	P/CA-79 2006-35-97	Fortalecimiento del cuerpo académico de Nanotecnología y calidad ambiental	255,000.00
2006-35-98	P/CA-8 2006-35-98	Consolidación del Área de Estructuras	163,000.00
2006-35-99	P/CA-82 2006-35-99	Programa de fomento al desarrollo del CA Area de Termofluidos para el bienio 2007-2008.	280,000.00
2006-35-100	P/CA-84 2006-35-100	Consolidación del Cuerpo Académico "Química y Física Aplicadas al Medio Ambiente"	280,000.00
2006-35-101	P/CA-85 2006-35-101	Consolidación del Ceurpo Académico de Ingeniería de Materiales	31,000.00
2006-35-102	P/CA-93 2006-35-102	Proyecto de desarrollo del cuerpo académico Combinatoria y algoritmos	110,600.00

PROGRAMA INTEGRAL DE FORTALECIMIENTO INSTITUCIONAL 3.3
UNIDAD AZCAPOTZALCO
 (en moneda nacional)

NUMERO DE PROYECTO	CLAVE DEL PROYECTO	NOMBRE PROYECTO	MONTO ASIGNADO
División de Ciencias Sociales y Humanidades			2,783,592.00
2006-35-83	P/PIFI 2006-35-83	Fortalecimiento de la estructura académica, los procesos de enseñanza-aprendizaje innovadores y las capacidades de vinculación.	1,121,682.00
2006-35-84	P/CA-60 2006-35-84	Historia e Historiografía. Desarrollo y fortalecimiento del CA.	243,000.00
2006-35-85	P/CA-74 2006-35-85	Consolidación y Proyección del Cuerpo Académico de Sociología Urbana.	284,450.00
2006-35-86	P/CA-4 2006-35-86	Consolidación del cuerpo académico de Sociología de las Universidades	154,060.00
2006-35-87	P/CA-40 2006-35-87	Programa de consolidación del CA Grupo de Investigación Precios, Moneda y Dinámica Económica	110,000.00
2006-35-88	P/CA-5 2006-35-88	Proyecto de Consolidación del Área de Investigación de Estado, Gobierno y Políticas Públicas.	262,000.00
2006-35-89	P/CA-63 2006-35-89	1. La autonomía indígena en el marco del desarrollo rural regional (Estudio de caso: la Etnia Nahuatl, de Oaxaca, México); y 2. Derecho Social.	240,400.00
2006-35-90	P/CA-73 2006-35-90	Agrupamientos productivos, pequeñas empresas y competitividad en localidades seleccionadas.	178,000.00
2006-35-91	P/CA-97 2006-35-91	Modelación Económica: Crecimiento Económico y Economía de la Empresa	190,000.00

Fuente: Dirección de Planeación.

PROGRAMA INTEGRAL DE FORTALECIMIENTO INSTITUCIONAL 3.3
UNIDAD AZCAPOTZALCO
 (en moneda nacional)

NUMERO DE PROYECTO	CLAVE DEL PROYECTO	NOMBRE PROYECTO	MONTO ASIGNADO
División de Ciencias y Artes para el Diseño			1,729,670.00
2006-35-103	P/PIFI 2006-35-103	Proyecto Integral de Fortalecimiento de la División de Ciencias y Artes para el Diseño-Azcapotzalco	863,850.00
2006-35-104	P/CA-45 2006-35-104	Fortalecimiento del cuerpo académico de Administración para el Diseño mediante un proyecto integral	249,300.00
2006-35-105	P/CA-70 2006-35-105	Fortalecimiento del Cuerpo Académico de Estudios Urbanos a través de un estudio colectivo	261,000.00
2006-35-106	P/CA-71 2006-35-106	Proyecto integral para el fortalecimiento del proceso de consolidación del Cuerpo Académico de Semiótica del Diseño	230,000.00
2006-35-107	P/CA-88 2006-35-107	Arquitectura Bioclimática, hacia un futuro firme y solidoArquitectura Bioclimática, hacia un futuro firme y solido	125,520.00

Fuente: Dirección de Planeación.

PROGRAMA INTEGRAL DE FORTALECIMIENTO INSTITUCIONAL 3.3
UNIDAD IZTAPALAPA
 (en moneda nacional)

NUMERO DE PROYECTO	CLAVE DEL PROYECTO	NOMBRE PROYECTO	MONTO ASIGNADO
División de Ciencias Básicas e Ingeniería			7,264,872.00
2006-35-05	P/PIFI 2006-35-05	Mejoramiento y consolidación de los Programas Educativos de la DCBI-I.	1,108,880.00
2006-35-06	P/CA-100 2006-35-06	Desarrollo y aplicaciones de la teoría de funcionales de la densidad	37,000.00
2006-35-07	P/CA-103 2006-35-07	Investigación en Instrumentación e Imagenología Médica	184,492.00
2006-35-08	P/CA-106 2006-35-08	Síntesis y caracterización de sustratos nano-estructurados para aplicaciones biológicas.	214,000.00
2006-35-09	P/CA-107 2006-35-09	Proyecto para asegurar la Consolidación del Cuerpo Académico	178,000.00
2006-35-10	P/CA-108 2006-35-10	Materiales nanoestructurados con porosidad variable y biocompatibilidad para liberación de fármacos	195,000.00
2006-35-11	P/CA-113 2006-35-11	Estudio, Simulación y Análisis de los Fenómenos Presentes en Alternativas Energéticas	121,500.00
2006-35-12	P/CA-116 2006-35-12	Inteligencia Artificial Aplicada	209,000.00
2006-35-13	P/CA-25 2006-35-13	Generación de mutaciones específicas en proteínas para el estudio de mecanismos moleculares en procesos biológicos	253,000.00
2006-35-14	P/CA-34 2006-35-14	Electroquímica: una estrategia para asegurar su consolidación como Cuerpo Académico	300,000.00
2006-35-15	P/CA-35 2006-35-15	Química Cuántica	167,000.00

Continúa...

PROGRAMA INTEGRAL DE FORTALECIMIENTO INSTITUCIONAL 3.3
UNIDAD IZTAPALAPA
(en moneda nacional)

NUMERO DE PROYECTO	CLAVE DEL PROYECTO	NOMBRE PROYECTO	MONTO ASIGNADO
División de Ciencias Básicas e Ingeniería			7,264,872.00
2006-35-16	P/CA-40 2006-35-16	Física de Líquidos	286,000.00
2006-35-17	P/CA-42 2006-35-17	Fenómenos Ópticos y de Transporte en la Materia.	130,000.00
2006-35-18	P/CA-44 2006-35-18	Mecánica	168,000.00
2006-35-19	P/CA-45 2006-35-19	Mecánica Estadística	179,000.00
2006-35-20	P/CA-51 2006-35-20	Algebra	150,000.00
2006-35-21	P/CA-55 2006-35-21	Ecuaciones Diferenciales y Geometría	299,000.00
2006-35-22	P/CA-56 2006-35-22	Probabilidad y Estadística	170,000.00
2006-35-23	P/CA-58 2006-35-23	Topología	302,000.00
2006-35-24	P/CA-99 2006-35-24	Eco-Catálisis	270,000.00
2006-35-25	P/CA-102 2006-35-25	Procesos de transporte y reacción en sistemas multifásicos.	193,500.00
2006-35-26	P/CA-105 2006-35-26	Consolidación del CA Diseño de Materiales Catalíticos Avanzados	231,000.00

Continúa...

PROGRAMA INTEGRAL DE FORTALECIMIENTO INSTITUCIONAL 3.3
UNIDAD IZTAPALAPA
 (en moneda nacional)

NUMERO DE PROYECTO	CLAVE DEL PROYECTO	NOMBRE PROYECTO	MONTO ASIGNADO
División de Ciencias Básicas e Ingeniería			7,264,872.00
2006-35-27	P/CA-115 2006-35-27	Ing. de Sistemas de Proceso y Fluidos Complejos 2006-2008	167,000.00
2006-35-28	P/CA-118 2006-35-28	Dinámica y control de sistemas	325,000.00
2006-35-29	P/CA-31 2006-35-29	CA-31 Físicoquímica de superficies	147,000.00
2006-35-30	P/CA-33 2006-35-30	Consolidación del Cuerpo Académico de Química Analítica (UAM-I-CA-33)	100,000.00
2006-35-31	P/CA-43 2006-35-31	Gravitación y cosmología	97,500.00
2006-35-32	P/CA-46 2006-35-32	Consolidación del Cuerpo Académico de Polímeros	229,000.00
2006-35-33	P/CA-52 2006-35-33	Cuerpo Académico Análisis	365,000.00
2006-35-34	P/CA-53 2006-35-34	Análisis Aplicado	218,000.00
2006-35-35	P/CA-95 2006-35-35	Síntesis y caracterización de copolímeros acrílicos modificados con grupos laterales y dopados con iones metálicos que presenten propiedades luminiscentes.	140,000.00
2006-35-36	P/CA-98 2006-35-36	Reacciones de oxidación en catalizadores a base de óxidos mixtos y metales nobles	130,000.00

PROGRAMA INTEGRAL DE FORTALECIMIENTO INSTITUCIONAL 3.3
UNIDAD IZTAPALAPA
 (en moneda nacional)

NUMERO DE PROYECTO	CLAVE DEL PROYECTO	NOMBRE PROYECTO	MONTO ASIGNADO
División de Ciencias Sociales y Humanidades			5,164,388.00
2006-35-64	P/PIFI 2006-35-64	Revalorar y redimensionar el papel de las ciencias sociales y las humanidades para atender los problemas nacionales y las necesidades sociales a través de una mayor articulación de la investigación y la docencia en torno a grandes temas interdisciplinario	1,458,371.00
2006-35-65	P/CA-110 2006-35-65	Programa de desarrollo integral : Consolidación de procesos de investigación del cuerpo académico	297,500.00
2006-35-66	P/CA-111 2006-35-66	Espacio, Imaginarios y Poder: Conceptos, Métodos y Aplicaciones	300,000.00
2006-35-67	P/CA-54 2006-35-67	Cultura urbana	274,900.00
2006-35-68	P/CA-66 2006-35-68	Aproximaciones históricas a la cultura política en América	151,900.00
2006-35-69	P/CA-67 2006-35-69	Desarrollo, Integración y Globalización.	180,000.00
2006-35-70	P/CA-81 2006-35-70	Filosofía Práctica	101,500.00
2006-35-71	P/CA-87 2006-35-71	Procesos Identitarios	185,000.00
2006-35-72	P/CA-89 2006-35-72	EPISTEMOLOGIA DEL PENSAMIENTO EVOLUCIONISTA. “El Evolucionismo”, el impacto de las teorías de la evolución desarrolladas a partir del pensamiento darwinista en aspectos relativos tanto de las ciencias biológicas, como dentro de las sociales, incluso en lo	215,000.00
2006-35-73	P/CA-57 2006-35-73	Proyecto de consolidación del Cuerpo Académico Antropología Simbólica y Poder	113,000.00

Continúa...

PROGRAMA INTEGRAL DE FORTALECIMIENTO INSTITUCIONAL 3.3
UNIDAD IZTAPALAPA
(en moneda nacional)

NUMERO DE PROYECTO	CLAVE DEL PROYECTO	NOMBRE PROYECTO	MONTO ASIGNADO
División de Ciencias Sociales y Humanidades			5,164,388.00
2006-35-74	P/CA-60 2006-35-74	Trabajo, educación y condiciones de vida en México	274,800.00
2006-35-75	P/CA-68 2006-35-75	La perspectiva diacrónica en la convergencia interdisciplinaria	150,000.00
2006-35-76	P/CA-75 2006-35-76	Productividad, distribución del ingreso y política social	228,000.00
2006-35-77	P/CA-76 2006-35-77	Desarrollo local: la relación territorio y actores sociales en la experiencia mexicana	269,217.00
2006-35-78	P/CA-79 2006-35-78	lógica modal, filosofía de la matemática y cuestiones relacionadas con el significado lingüístico	245,200.00
2006-35-79	P/CA-85 2006-35-79	Aspectos gramaticales de las lenguas de México	159,000.00
2006-35-80	P/CA-86 2006-35-80	Lenguaje en uso: enfoque sociolingüístico y discursivo	261,000.00
2006-35-81	P/CA-88 2006-35-81	México en las permanencias y las transformaciones de dos siglos: 1)Vida cotidiana y cultura material, siglos XVIII y XIX 2)Movimientos sociales y conflictos políticos en el siglo XIX	60,000.00
2006-35-82	P/CA-92 2006-35-82	Conocimiento, identidad y desempeño en organizaciones mexicanas.	240,000.00

PROGRAMA INTEGRAL DE FORTALECIMIENTO INSTITUCIONAL 3.3
UNIDAD IZTAPALAPA
 (en moneda nacional)

NUMERO DE PROYECTO	CLAVE DEL PROYECTO	NOMBRE PROYECTO	MONTO ASIGNADO
División de Ciencias Biológicas y de la Salud			7,387,357.00
2006-35-37	P/PIFI 2006-35-37	Fortalecimiento de una educación integral y comprometida en la DCBSI	1,338,478.00
2006-35-38	P/CA-10 2006-35-38	Producción Acuática	166,000.00
2006-35-39	P/CA-109 2006-35-39	Regeneración de mezquite (<i>Prosopis leavigata</i>) vía nodo cotiledonar y embrigénesis somática	239,956.00
2006-35-40	P/CA-11 2006-35-40	Maduración e interacción de gametos in vitro.	262,000.00
2006-35-41	P/CA-12 2006-35-41	Evaluación de diversas alteraciones en la funcionalidad celular y en la expresión génica asociadas con la desnutrición moderada y grave	368,028.00
2006-35-42	P/CA-14 2006-35-42	Efecto de la norepinefrina sobre el estrés oxidativo producido por diferentes tóxicos en células de origen hepático	236,700.00
2006-35-43	P/CA-17 2006-35-43	Fortalecimiento del grupo de Fisiología Humana	299,000.00
2006-35-44	P/CA-19 2006-35-44	Bioquímica de Macromoléculas	228,000.00
2006-35-45	P/CA-20 2006-35-45	Estudio fisiológico y poblacional de procesos respiratorias microbianos para la eliminación de compuestos recalcitrantes en aguas residuales	121,000.00
2006-35-46	P/CA-21 2006-35-46	Estudios de bioquímica y de biología molecular de la producción de metabolitos secundarios y de la degradación de compuestos xenobióticos.	364,000.00
2006-35-47	P/CA-23 2006-35-47	PLAN ESTRATÉGICO 2006-2010 del Cuerpo Académico de Bioprocesos en cultivo solidos (CABioCuSo)	300,000.00
2006-35-48	P/CA-26 2006-35-48	Fisiología y Tecnología de Productos Vegetales de Importancia Económica en México	266,000.00

Continúa...

PROGRAMA INTEGRAL DE FORTALECIMIENTO INSTITUCIONAL 3.3
UNIDAD IZTAPALAPA
 (en moneda nacional)

NUMERO DE PROYECTO	CLAVE DEL PROYECTO	NOMBRE PROYECTO	MONTO ASIGNADO
División de Ciencias Biológicas y de la Salud			7,387,357.00
2006-35-49	P/CA-3 2006-35-49	Factores endógenos y exógenos, pre y posnatales que participan en la regulación de la conducta reproductiva.	148,000.00
2006-35-50	P/CA-5 2006-35-50	Determinación de los conocimientos básicos necesarios para la generación de un modelo de producción ovina sustentable en la zona sur del Distrito Federal	175,500.00
2006-35-51	P/CA-91 2006-35-51	Importancia y diversidad de epífitas vasculares mexicanas.	154,200.00
2006-35-52	P/CA-1 2006-35-52	Un análisis filogenético de taxa infraespecíficos del género Mimosa (Leguminosae, Mimosoideae) con base en datos moleculares.	149,000.00
2006-35-53	P/CA-114 2006-35-53	Desarrollo y consolidación del CA Biología Conductual y Reproductiva	124,000.00
2006-35-54	P/CA-117 2006-35-54	Plan estratégico para la consolidación del CA ficología sistemática	333,000.00
2006-35-55	P/CA-15 2006-35-55	Evaluación preclínica de plantas medicinales usadas como antidiabéticas y anticancerígenas: estudio de su actividad hipoglucemiante y citotóxica.	410,000.00
2006-35-56	P/CA-18 2006-35-56	Estudios químicos y funcionales de las proteínas de la leche y sus aplicaciones en biotecnología	150,000.00
2006-35-57	P/CA-2 2006-35-57	Análisis de los factores que participan en la expresión de conductas homeostáticamente reguladas.	232,245.00
2006-35-58	P/CA-27 2006-35-58	Biología de Mamíferos Silvestres	180,000.00
2006-35-59	P/CA-4 2006-35-59	Proyecto 2006-2008 para Consolidar el Cuerpo Académico Reproducción Animal Asistida	219,000.00

Continúa...

PROGRAMA INTEGRAL DE FORTALECIMIENTO INSTITUCIONAL 3.3
UNIDAD IZTAPALAPA
 (en moneda nacional)

NUMERO DE PROYECTO	CLAVE DEL PROYECTO	NOMBRE PROYECTO	MONTO ASIGNADO
División de Ciencias Biológicas y de la Salud			7,387,357.00
2006-35-60	P/CA-7 2006-35-60	Ecosistemas Costeros	202,000.00
2006-35-61	P/CA-8 2006-35-61	1. Determinación del riesgo ecológico en un ambiente acuático 2. Estudios ecotoxicológicos en ambientes acuáticos.	240,500.00
2006-35-62	P/CA-83 2006-35-62	Estructura y funcionamiento de ecosistemas	279,500.00
2006-35-63	P/-CA-9 2006-35-63	Ficología aplicada	201,250.00

Fuente: Dirección de Planeación.

PROGRAMA INTEGRAL DE FORTALECIMIENTO INSTITUCIONAL 3.3
UNIDAD XOCHIMILCO
(en moneda nacional)

NUMERO DE PROYECTO	CLAVE DEL PROYECTO	NOMBRE PROYECTO	MONTO ASIGNADO
División de Ciencias Sociales y Humanidades			1,511,825.00
2006-35-118	P/CA-47 2006-35-118	Agua y recursos en las historias y culturas del campo mexicano	257,000.00
2006-35-119	P/CA-48 2006-35-119	Proyecto del CA "Economía Agraria, Desarrollo Rural y Campesinado"	245,000.00
2006-35-120	P/CA-70 2006-35-120	"Producción y difusión de conocimiento sobre Economía y Gestión de la Innovación"	139,025.00
2006-35-121	P/CA-46 2006-35-121	Fortalecer el grado de consolidación del Cuerpo Académico Mujer, Identidad y Poder	109,200.00
2006-35-122	P/CA-51 2006-35-122	Consolidación del grupo académico articulado por la investigación y docencia respecto del poder, la política y el Estado.	170,000.00
2006-35-123	P/CA-52 2006-35-123	Estructura, Agencia y Normatividad del Sistema Económico Mundial	120,000.00
2006-35-124	P/CA-57 2006-35-124	Proyecto de Consolidación del Cuerpo Académico Gestión Estatal, Sistema Político y Sociedad Civil	270,000.00
2006-35-125	P/CA-66 2006-35-125	Reproducción: macroeconómica y sustentable de la coherencia macroeconómica a la consistencia en el manejo de los recursos.	201,600.00

Fuente: Dirección de Planeación.

PROGRAMA INTEGRAL DE FORTALECIMIENTO INSTITUCIONAL 3.3
UNIDAD XOCHIMILCO
(en moneda nacional)

NUMERO DE PROYECTO	CLAVE DEL PROYECTO	NOMBRE PROYECTO	MONTO ASIGNADO
División de Ciencias Biológicas y de la Salud			8,180,845.00
2006-35-108	P/PIFI 2006-35-108	Mejoramiento del proceso educativo	6,258,525.00
2006-35-109	P/CA-30 2006-35-109	Biocatálisis Aplicada a Química Orgánica	300,000.00
2006-35-110	P/-CA-1 2006-35-110	Mejoramiento de las Condiciones de Desarrollo del Cuerpo Académico, Ciencias Clínicas Estomatológicas (CA CCE).	320,500.00
2006-35-111	P/CA-12 2006-35-111	Consolidación del CA Estructura y Funcionamiento de Biosistemas	164,000.00
2006-35-112	P/CA-20 2006-35-112	Implementación de la técnica de inmunohistoquímica y microscopía de fluorescencia para el estudio celular y molecular de los gametos y de la diferenciación sexual hipotalámica	292,000.00
2006-35-113	P/CA-21 2006-35-113	Consolidación del CA Calidad de Agua, Suelo y Sustratos	111,320.00
2006-35-114	P/CA-29 2006-35-114	Consolidación del cuerpo académico Evaluación de Agentes Terapéuticos	300,000.00
2006-35-115	P/CA-31 2006-35-115	Fortalecimiento y consolidación del CA y su LGAC	300,000.00
2006-35-116	P/CA-34 2006-35-116	Consolidación del Cuerpo Académico "Producción, Calidad e Inocuidad de la Leche y Derivados"	101,000.00
2006-35-117	P/CA-55 2006-35-117	Consolidación del Cuerpo Académico Etología, Producción Porcina y Fauna Silvestre (EPPyFaSi)	33,500.00

Fuente: Dirección de Planeación.

PROGRAMA INTEGRAL DE FORTALECIMIENTO INSTITUCIONAL 3.3
UNIDAD XOCHIMILCO
 (en moneda nacional)

NUMERO DE PROYECTO	CLAVE DEL PROYECTO	NOMBRE PROYECTO	MONTO ASIGNADO
División de Ciencias y Artes para el Diseño			2,208,139.00
2006-35-126	P/PIFI 2006-35-126	Programa integral de mejoramiento de la calidad de los programas de estudio y desarrollo de los cuerpos académicos en diseño	2,208,139.00

Fuente: Dirección de Planeación.

PROGRAMA INTEGRAL DE FORTALECIMIENTO INSTITUCIONAL 3.3
UNIDAD CUAJIMALPA
(en moneda nacional)

NUMERO DE PROYECTO	CLAVE DEL PROYECTO	NOMBRE PROYECTO	MONTO ASIGNADO
Proyectos de Gestión			1,006,999.00
2006-35-03	P/PIFI 2006-35-03	Biblioteca (Cuajimalpa)	515,000.00
2006-35-04	P/PIFI 2006-35-04	Cómputo y Taller de Lenguas Extranjeras (TALEX) (Cuajimalpa)	491,999.00
División de Ciencias Sociales y Humanidades			496,000.00
2006-35-128	P/PIFI 2006-35-128	Fortalecimiento y consolidación de la Licenciatura en Administración	496,000.00
División de Ciencias de la Comunicación y Diseño			456,000.00
2006-35-129	P/PIFI 2006-35-129	Fortalecimiento de la Licenciatura en Diseño	456,000.00
División de Ciencias Naturales e Ingeniería			483,000.00
2006-35-127	P/PIFI 2006-35-127	Fortalecimiento de las Licenciaturas en matemáticas Aplicadas y en Ingeniería en Computación	483,000.00

Fuente: Dirección de Planeación.

VI
Apoyo Institucional

Ley de transparencia y acceso a la información

SOLICITUDES DE INFORMACIÓN RECIBIDAS POR MES

Mes	Unidades universitarias (Dependencias)						Total	%
	Azcapotzalco	Cuajimalpa	Iztapalapa	Xochimilco	Rectoría General	Otras Instituciones		
Enero	6	1	2	4	29	0	42	20
Febrero	5	2	0	3	16	2	28	13
Marzo	2	1	2	5	15	0	25	12
Abril	3	0	4	1	9	0	17	8
Mayo	1	0	1	3	8	0	13	6
Junio	6	0	0	2	4	1	13	6
Julio	3	0	0	6	6	0	15	7
Agosto	1	0	1	3	5	1	11	5
Septiembre	4	0	0	2	10	0	16	8
Octubre	2	1	2	2	5	2	14	7
Noviembre	4	0	0	3	3	0	10	5
Diciembre	2	1	0	0	3	0	6	3
Total	39	6	12	34	113	6	210	100

Fuente: Coordinación de Enlace y Acceso a la Información Universitaria.

Ley de transparencia y acceso a la información

MEDIO DE PRESENTACIÓN Y RESPUESTA DE SOLICITUDES

Concepto	Periodo 2006												Total	%
	Enero	Febrero	Marzo	Abril	Mayo	Junio	Julio	Agosto	Septiembre	Octubre	Noviembre	Diciembre		
Solicitudes por medio electrónico	42	28	25	16	13	13	15	11	16	13	10	4	206	98
Solicitudes por medio de escrito libre presentadas en la CEAIU				1						1		2	4	2
Total de solicitudes	42	28	25	17	13	13	15	11	16	14	10	6	210	100
Respuestas por medio electrónico	38	23	16	14	13	12	15	8	14	12	6	4	175	84
Respuestas por mensajería y/o correo	3	4	6	1				2	2		1		19	9
Respuestas entregadas en la oficina de la CEAIU	1	1	3	1		1	1			2	3		13	6
Respuestas en proceso												2	2	1
Sin posibilidad de respuesta				1									1	0
Total de respuestas	42	28	25	17	13	13	15	11	16	14	10	6	210	100
Notificaciones de información clasificada como reservada				1						2	3		6	100
Recursos de revisión interpuestos ante el Comité de Información y Resolución	0	0	0	0	1	0	0	0	0	0	0	0	1	100
Notificaciones de resolución a recursos de revisión (confirmación de información clasificada como reservada)	0	0	0	0	0	1	0	0	0	0	0	0	1	100

Fuente: Coordinación de Enlace y Acceso a la Información Universitaria.

Ley de transparencia y acceso a la información

ACCESOS A LA PÁGINA ELECTRÓNICA

Información consultada	Número
Anuarios estadísticos 2002,2003,2004 y 2005 (demanda de primer ingreso, alumnos admitidos, alumnos no admitidos, alumnos egresados, alumnos de posgrado y total de personal académico).	101,372
Contratos colectivos de trabajo 2004-2006 y 2006-2008.	44,111
Informe de actividades de los órganos e instancias de apoyo 2003,2004 y 2005 (Azcapotzalco, Cuajimalpa, Iztapalapa y Xochimilco).	19,683
Directorios de funcionarios y empleados de la Rectoría General y Unidades Académicas.	12,255
Tabulador de sueldos 2005 y 2006 (funcionarios, mandos medios y de apoyo administrativo, personal académico y administrativo de base).	9,696
Estructuras orgánicas (Azcapotzalco, Cuajimalpa, Iztapalapa, Xochimilco y Rectoría General).	7,763
Presupuestos de ingresos y egresos y anexo gráfico 2005 y 2006.	7,626
Resultados de las auditorías practicadas y observaciones determinadas a los ejercicios 2003, 2004 y 2005.	5,151
Otros (datos de la Coordinación de Enlace y Acceso a la Información Universitaria, adquisición de bienes y servicios, marco normativo, cuotas por servicios escolares, carpeta de apoyo para la elaboración del presupuesto por programas 2006 y 2007).	7,475
Total	215,132

Fuente: Coordinación de Enlace y Acceso a la Información Universitaria.

Ley de transparencia y acceso a la información

TEMÁTICAS SOBE LAS QUE SE HAN REFERIDO LAS CONSULTAS 2006

Escolares	<p>¿Cuenta la UAM con licenciatura en Derecho y Contabilidad en sistema abierto y con licenciatura en Psicología en sistema semiescolarizado? (sols. 44, 49 y 50-RG)</p> <p>La solicitud de ingreso marca turno matutino y matutino de tiempo completo, ¿qué horas ocupan éstos? (sol. 67-RG)</p> <p>World Education Services en New York solicita certificado de estudios de un egresado de CYAD de UAM-X interesado en gestionar estudios de posgrado en USA (sol. S002trans-X)</p> <p>Madre de estudiante de la carrera de Comunicación Social-X solicita constancia de calificaciones (sol. 77-X)</p> <p>¿Cuál es el fundamento legal del cobro por resello de una credencial vencida o por re-expedición? (sol. 172-A).</p>
Académicos	<p>¿Cuenta la UAM con algún programa de incubadora de negocios? (sol. S001pab-RG)</p> <p>Empresario con posibilidad de hacer negocio respecto del concreto translucido que ganó el 3er. Concurso Serfín a la Innovación Empresarial de UAM (sol. 56-A).</p> <p>Investigaciones sobre factores que influyen en la falta de titulación (sol. 69-RG)</p> <p>Se solicita el título Jerónimo Arango: Un Empresario Moderno (historia empresarial) del autor Carlos Herrero CSH-I (sol. 100-I)</p> <p>¿Cuenta la UAM con un proyecto de apoyo comunitario sobre desarrollo neuromotor y/o en neurodesarrollo? (sol. 97-X)</p> <p>Egresado de UAM-X está interesado en contar con información del proyecto de Concreto Translúcido.</p> <p>La Coord. Divisional de Invest.de CSH-A solicita la planta académica de la UAM-A que contenga la información de los anexos a las solicitudes de becas, estímulos, promociones y puntos adicionales presentados por los profesores a partir de 1996, con el objetivo de contar con un sistema de información de la planta académica de la UAM-A, del cual se espera facilite a los profesores la información que se les solicita periódicamente en los distintos formatos internos y externos a la UAM (como renovación de PROMEP, PIFIS, PNP, CIIES, CONACYT, SNI, etc), así como facilitar a las distintas instancias de gestión de la institución los elementos que hagan posible la planeación, seguimiento, evaluación y diseño de políticas académicas y de servicios que se ofrece a la UAM-A (sol. CEAIU.005.06/s005esc del 16/10/06 RG)</p> <p>La empresa BASF, solicita diversa información acerca de una investigación del Dr. Jorge Francisco Rodríguez González-UAM-A, quien presuntamente emitió algunos informes relativos a una supuesta contaminación de un área aproximada de 38,000 mts. conocida como Ex-Hacienda de la Concepción en Cuautla, Mor. (sol. CEAIU-000.06/esc-A)</p>
Estadísticas y Encuestas	<p>Información estadística de los integrantes de Colegio y Consejo Académicos de 1974 a la fecha.</p> <p>El más reciente estudio de empleadores de sus egresados a nivel licenciatura (sol. 30-RG)</p> <p>Académica estudiante del doctorado en Ciencias Sociales-X solicita información estadística de los integrantes de las comisiones dictaminadoras de área y de recursos de 1974 a la fecha (sol. 72-RG)</p> <p>Número de estudiantes que obtuvieron el grado de doctor en 2004 en los diferentes posgrados de la UAM. Falta claridad en los anuarios estadísticos publicados en la página UAM, aclarar cuántos egresados de posgrado corresponden a doctorado (sols. 88 y 88bis-RG)</p> <p>¿Cuál es la eficiencia terminal en licenciatura en 2003 y 2005, egresados por facultad y por opción de titulación? (sol. 102-RG)</p>

Ley de transparencia y acceso a la información

TEMÁTICAS SOBRE LAS QUE SE HAN REFERIDO LAS SOLICITUDES 2006

Laborales	<p>Académico de CBI-A que el 7/05/2001 interpuso un recurso, caso no. 3042, no. de solicitud A.CBI.118.01 solicita toda la información correspondiente de las Comisiones Dictaminadoras de Recursos y de Ingeniería, el puntaje asignado, así como acta de informes de esta última comisión, relativos a diversos trabajos (sol. 59-A)</p> <p>Profesora de CSH-I solicita el expediente del concurso de oposición CO.I.CSH.B.001.04, actas y minutas de las Comisiones de Recursos y de Área de Ciencias Económico-Administrativas, relacionadas con el concurso y los recursos de inconformidad y otros documentos involucrados en el caso (sol. 001esc-I)</p> <p>Académico de CBI-I solicita relación de las aportaciones a su fondo de vivienda por parte de la UAM de 1998 a la fecha (sol. 110-I)</p> <p>Número de funcionarios a nivel director de área, general y de coordinador general a nivel administrativo en 2000 y 2005, y los recursos que se destinan al pago de esas plazas (sol. 96-RG)</p> <p>¿Cuenta la UAM con algún programa relativo a seguro médico o similar para jubilados y, en su caso, cuáles son sus características? (sol. 125-RG)</p> <p>Alumno CSH-X para realizar un trabajo de investigación acerca de las pensiones en las universidades públicas, solicita de la UAM: número de profesores, edad, sexo, condiciones de jubilación y contrato colectivo (sol. 128-RG)</p> <p>Sabiendo que existieron algunos casos de fatiga y acoso laboral, ¿cuántos han sido y qué seguimiento han dado de 2000 a la fecha?, además información de los diferentes casos de fatiga laboral del personal docente de la UAM-A en los últimos 10 años (sols. 129, 131 y 132-A)</p> <p>Profesor de UAM-A solicita copia certificada de todo el expediente del concurso de oposición CO.A.CSH.a.0054.05, incluir currícula vitarum y documentos que acrediten a todos los concursantes, sus trabajos o proyectos de investigación, así como actas, calificaciones, explicitar criterios y procedimientos de las evaluaciones y de la entrevista, nombres de asesores y de los cargos desempeñados por c/u de los miembros de la Comisión Dict.de Cienc. Económico-Administrativas y nombre de quien presidió el concurso (135-A)</p> <p>Académica de CSH-X para su investigación solicita los últimos números económicos del personal de la UAM en los años 1976, 1984, 1988, 2000 y 2005. Nombre y número de los cuerpos académicos; así como los nombres de sus integrantes que se han formado en respuesta al programa PROMEP en las divisiones de CSH en UAM-A-I-X (sol. 136 y 139-RG).</p> <p>Número de casos de moobing presentados en la UAM de 2000 a 2006 (sol.138-RG).</p> <p>Todo el expediente de la plaza CO.I.CSH.d.001.05, incluir: actas, minutas informes pormenorizados y demás documentos de la Com. Dict. de Cien. Soc., relativos al citado concurso (sol. 185 y 186-I).</p> <p>Académico y Académica de UAM-A solicitan información: Copia simple de la documentación relativa a la convocatoria COA.A.CAD.c003 y 004.06 en cuyas plazas participaron (sol. 199 y 200-A)</p> <p>Información sobre el dictamen de la plaza COXCSHC00105 y los argumentos de la Comisión Dictaminadora del Área, debido a que interpuso un recurso de impugnación CEA.513/06 y se le dice que la dictaminación es improcedente (sol. Sin número - X del 28/11/06).</p> <p>Diversa información de 2001 y 2006 relacionada con tabuladores, prestaciones y número de personal de base y confianza, académicos y administrativos, funcionarios, mandos medios y apoyo administrativo al servicio de la UAM, especificar, lugar de adscripción, nivel categoría y tiempo de dedicación (sol. CEAIU-000.06/000esc-RG)</p>
Financieros y Presupuestales	<p>Profesor de CBI-A solicita a detalle el ejercicio del presupuesto del departamento de Energía, de enero de 2004 a marzo de 2006 (sol. 87-A)</p> <p>Presupuesto otorgado a la UAM y distribución en sus cuatro unidades (sol. 120-RG)</p> <p>¿Cuál es el gasto en telefonía celular en UAM-A, quiénes se benefician con ella y cuál es el uso de los celulares? (sol. 126-A)</p> <p>Alumno de UAM-X solicita el presupuesto asignado por Unidad, por programa institucional y por división de la UAM del año 2000 a la fecha; dice haber encontrado en la página UAM sólo hasta 2004 (sol. 127-RG)</p> <p>Gasto de celulares con cargo al presupuesto de la UAM y quiénes pueden hacer uso de ese servicio (sol. 137-RG).</p> <p>Académico CBI-A solicita los gastos (montos) de apoyos a estancias y los tiempos para éstas, así como viajes y viáticos para profesores en activo y en sabático de enero de 2005 a julio de 2006 (sol. 159-A)</p>

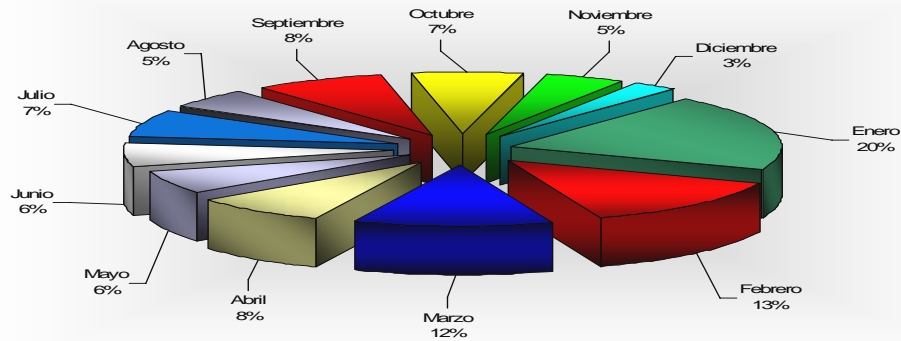
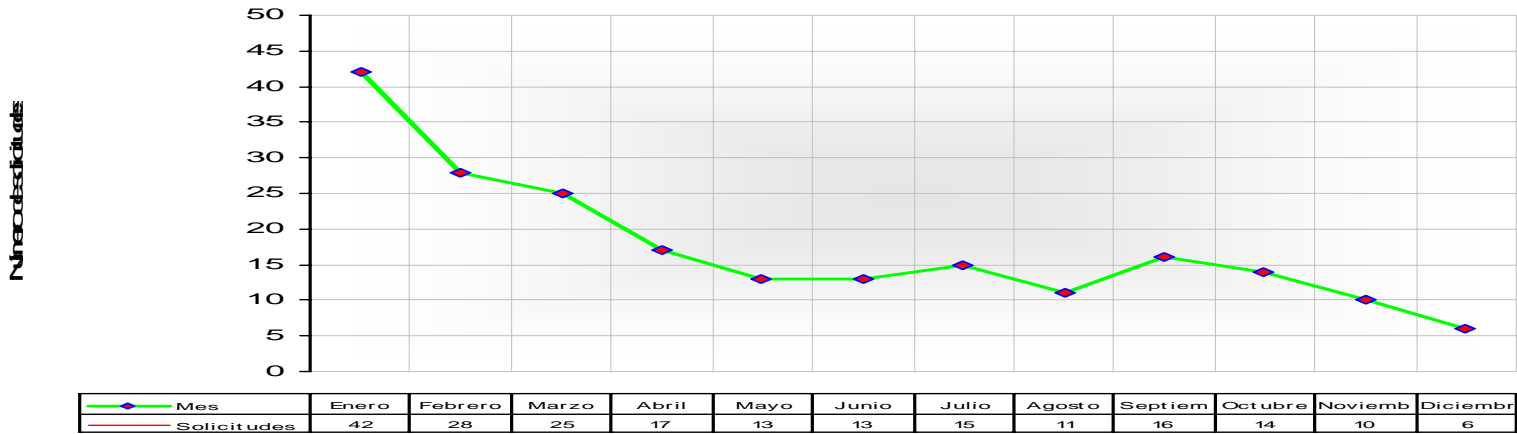
Ley de transparencia y acceso a la información

TEMÁTICAS SOBRE LAS QUE SE HAN REFERIDO LAS SOLICITUDES 2006

Vinculación	<p>Bimbo S.A. de C.V., interesada en la profesionalización de su personal (50 centros de trabajo en el área metropolitana), quisiera ver la posibilidad de que la UAM pudiera ofrecerles un "Plan" (sol. 5-RG)</p> <p>Empresa en el área de la tecnología dice haber detectado exalumnos, estudiantes y egresados de las unidades Azcapotzalco e Iztapalapa con excelente nivel, por ello y, dadas sus variadas necesidades, quisiera vincularse con la UAM (sol. 36-RG)</p> <p>La Unidad de Siniestros y Contratos de la Delegación Azcapotzalco le interesa que, pasantes de Ingeniería, como servicio social, pudieran realizar avalúos comerciales sobre los inmuebles propiedad del Gobierno del DF de la demarcación de Azcapotzalco (sol. 65-A)</p> <p>Jefa del Arte y Diseño de la Universidad del Sol de Cuernavaca, Mor., con un grupo de la carrera de Diseño Gráfico solicita se le confirme una visita a la biblioteca de la UAM-X (sol. 82-X)</p> <p>Empresario interesado en contactar la bolsa de trabajo, requiere una Diseñadora Gráfica, pregunta domicilio de la UAM Cuajimalpa (sol. 94-C)</p> <p>Empresa interesada en dar conferencia a alumnos, relativa al fomento a la Propiedad Intelectual (sol. 170-RG)</p> <p>Funcionario de la Pontificia Universidad Católica del Perú, solicita entrevista con el encargado del Financiamiento Educativo, a fin de conocer la experiencia UAM, pues pretenden instrumentar en su institución un programa de financiamiento educativo (Sol. CEAIU.05-06/s05trans@-RG)</p>
Otros	<p>Motivo por el cual la UAM-A remodeló el edificio "L", así como información acerca de los módulos interiores de tabique rojo, función, estructura, espacio, contexto y forma (sols. 29 y 38-A)</p> <p>Organigrama y administración del centro de cómputo (sol. 53-RG)</p> <p>Coordinación de Diseño Industrial de UAM-X solicita el RFC de la UAM para trámites de factura (sol. 84-X).</p> <p>Número de botes de basura que la UAM tiene fuera de los salones de clase (sol. 86-RG)</p> <p>Nombre de los egresados que han obtenido la medalla al mérito universitario en 1999, 2000 y 2001 (sol. 90-RG)</p> <p>Comisión Nacional de Seguros y Fianzas propone que, mediante una liga en la página UAM, se promueva el XIII Premio de Investigación sobre Seguros y Fianzas 2006 dirigido a investigadores, profesores y estudiantes, entre otros (sol. 92-RG)</p> <p>Copia del contrato UAM-QUAR Constructora SA de CV por la realización de la primera etapa de la planta piloto de tratamiento de agua en UAM-A con fecha de inicio 24/03/2003 y término al 10/05/2003 (sol. 99-A)</p> <p>Académico de CBI-C solicita los Acuerdos del RG, que no están publicados en la página de Transparencia, en la cual sólo se hacen públicos algunos (sol. 104-RG)</p> <p>Diversa información entre otra, número de trabajadores, profesores, alumnos, edades, tipos de contratación para un proyecto de remodelación del área de actividades deportivas en UAM-A (sol. 115-A)</p>
Legislación Universitaria	<p>Misión, visión y objetivos de la UAM (sol. 83-RG)</p>
Planeación	<p>Número de procesos, avances y áreas certificadas bajo la norma ISO-9001-2000 (sol. 71-RG).</p>

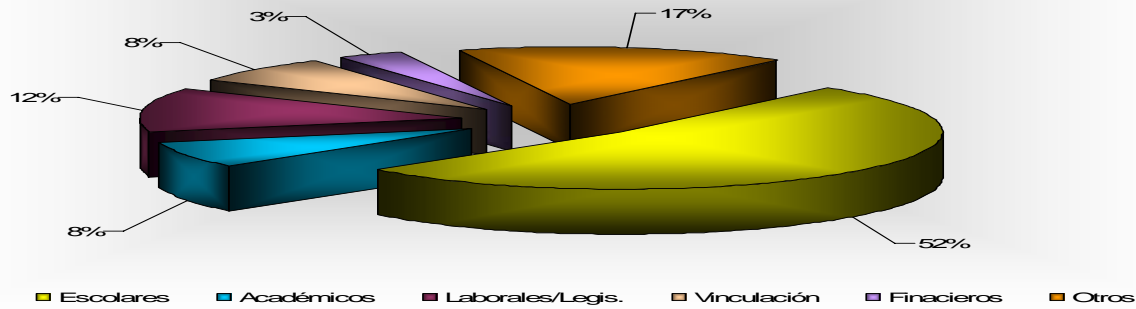
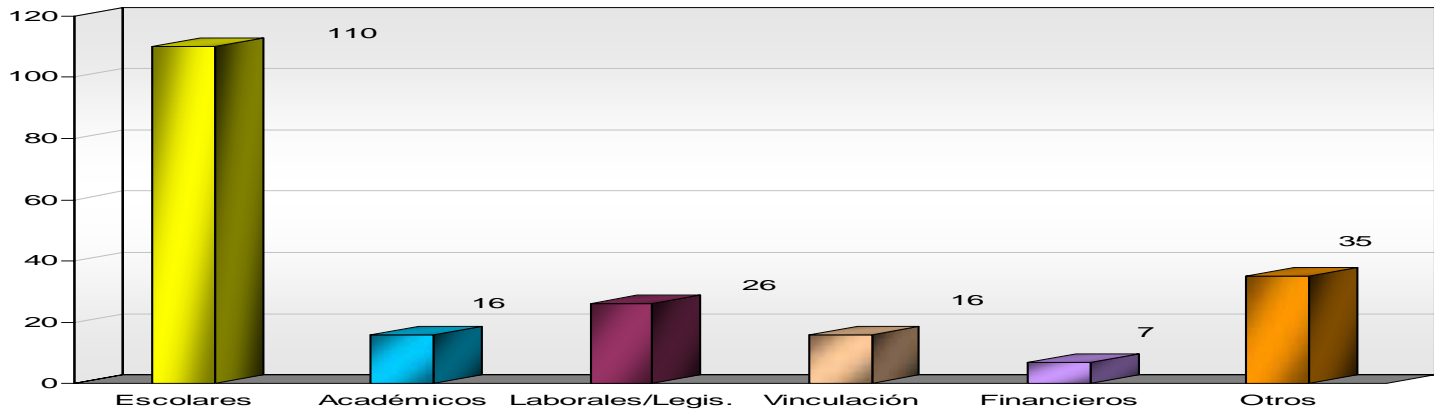
Ley de transparencia y acceso a la información

SOLICITUDES RECIBIDAS POR MES 2006



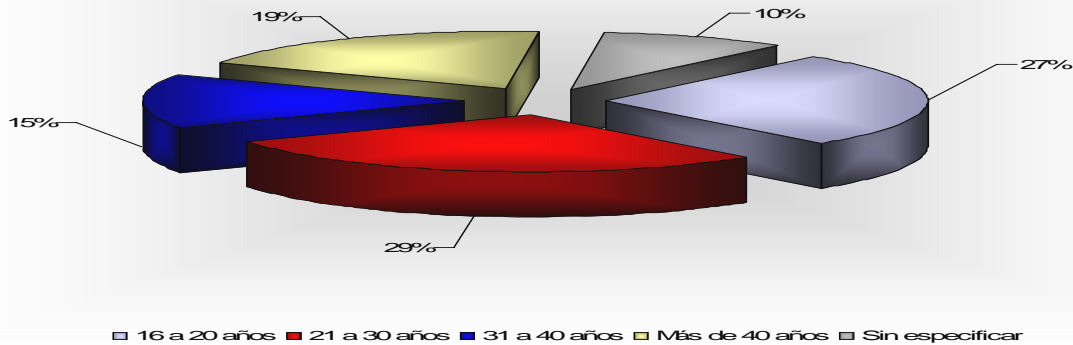
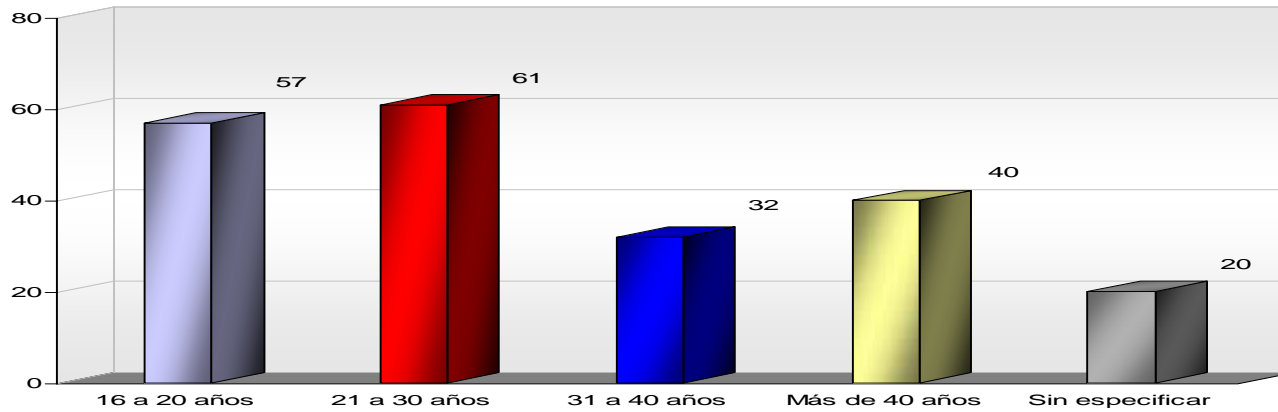
Ley de transparencia y acceso a la información

TEMAS DE LAS SOLICITUDES 2006



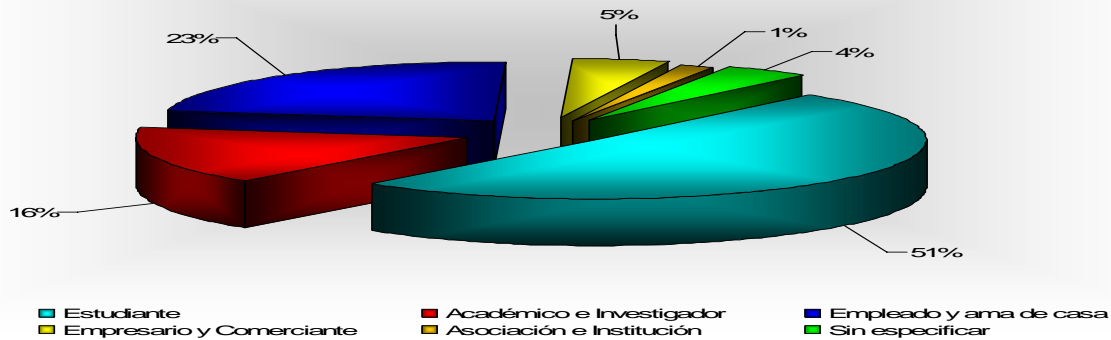
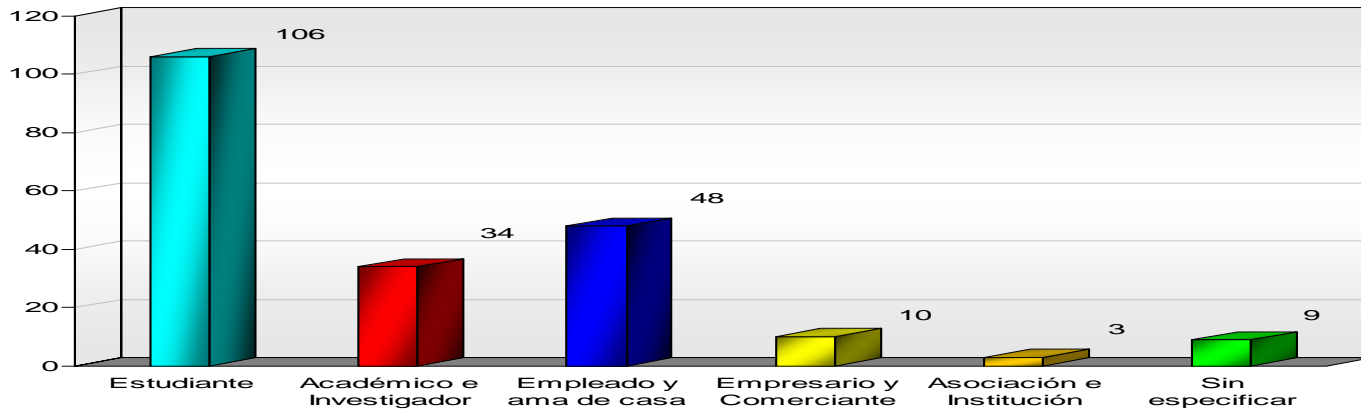
Ley de transparencia y acceso a la información

EDAD DEL SOLICITANTE 2006



Ley de transparencia y acceso a la información

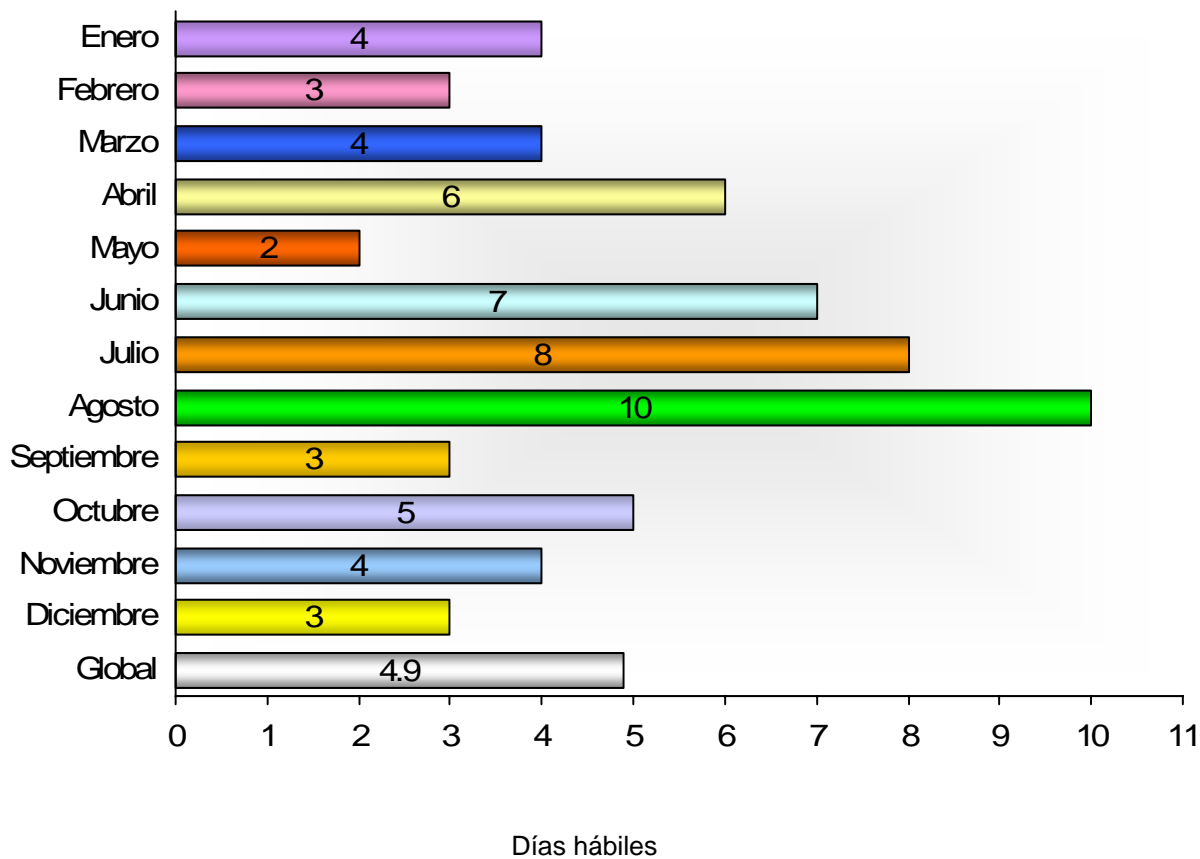
OCUPACIÓN DEL SOLICITANTE 2006



Fuente: Coordinación de Enlace y Acceso a la Información Universitaria.

Ley de transparencia y acceso a la información

TIEMPO PROMEDIO DE RESPUESTA A LAS SOLICITUDES RECIBIDAS 2006



Fuente: Coordinación de Enlace y Acceso a la Información Universitaria.

Ley de transparencia y acceso a la información

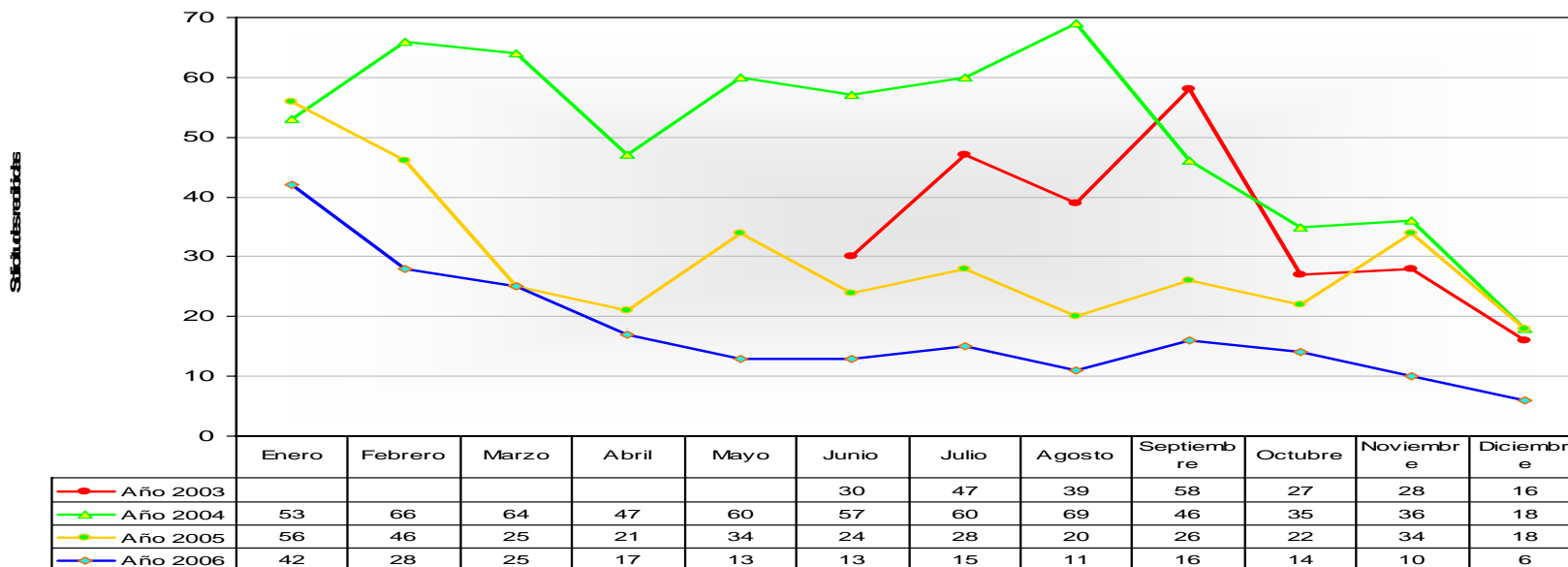
NÚMERO DE ACCESOS A LA PÁGINA ELECTRÓNICA POR MES 2006



Fuente: Coordinación de Enlace y Acceso a la Información Universitaria.

Ley de transparencia y acceso a la información

SOLICITUDES RECIBIDAS POR AÑO 2003 - 2006



Año	2003	2004	2005	2006	Total
Solicitudes	245	611	354	210	1420

Fuente: Coordinación de Enlace y Acceso a la Información Universitaria.

Personal Administrativo 2006

ADSCRIPCIÓN	AYUDANTES TÉCNICOS Y PROFESIONISTAS	INTENDENCIA Y MANTENIMIENTO	SECRETARIAS	TOTAL
AZCAPOTZALCO	677	367	196	1240
CUAJIMALPA	31		6	37
IZTAPALAPA	595	367	149	1111
XOCHIMILCO	713	376	198	1287
RECTORÍA GENERAL	630	163	106	899
PATRONATO	89		17	106
TOTAL	2735	1273	672	4680

Fuente: Dirección de Planeación.

Acuerdos del Colegio Académico correspondientes a las sesiones celebradas durante 2006

SESIÓN NÚMERO 273
10 DE MARZO DE 2006
ACTA DE LA SESIÓN

ACUERDO 273.2

Ratificación de los miembros electos para completar la integración de las Comisiones Dictaminadoras del Personal Académico, periodo 2005-2007, en las siguientes Áreas: Aprobación del Orden del Día	
COMISIÓN DICTAMINARODA DEL PERSONAL ACADÉMICO	TITULAR
CIENCIAS BÁSICAS	Suplente: DR. ALFREDO NICOLÁS CARRIZOSA
INGENIERÍA	Suplente: DRA. ELIZABETH MARITZA SALINAS BARRIOS
CIENCIAS BIOLÓGICAS	Suplente: DR. RAMÓN SORIANO ROBLES
CIENCIAS DE LA SALUD	Suplentes: DRA. ELIZABETH HERNANDEZ PEREZ y M. EN C. GILBERTO OCTAVIO SANDOVAL FREGOSO
CIENCIAS ECONÓMICO-ADMINISTRATIVAS	Titular: MTRO. CRISTIAN EDUARDO LERICHE GUZMÁN Suplente: DR. JAVIER JUAN FROILÁN MARTÍNEZ
HUMANIDADES	Titular: MTRO. EZEQUIEL MALDONADO LÓPEZ Suplentes: DR. DAVID CHACÓN HERNÁNDEZ; MTRA. CARMEN IMELDA VALDEZ VEGA ; DRA. LILLIAN VON DER WALDE MOHENO; y DR. JOSÉ CARLOS CASTAÑEDA REYES
PRODUCCIÓN Y CONTEXTO DEL DISEÑO	Titular: ARQ. ESTELA LUCRECIA RUBIO MEDINA

Aprobada por Colegio Académico en su 1a. Reunión de la Sesión Número 275

Acuerdos del Colegio Académico correspondientes a las sesiones celebradas durante 2006

SESIÓN NÚMERO 274
10 DE MARZO DE 2006
ACTA DE LA SESIÓN

ACUERDO 274.3

Designación del Mtro. Héctor Fernando Sánchez Posadas, como Presidente de la Comisión Dictaminadora de Recursos, en cumplimiento de los artículos 81, fracción II y 82 del Reglamento de Ingreso, Promoción y Permanencia del Personal Académico.

ACUERDO 274.4

Aprobación de la propuesta del Consejo Académico de la Unidad Iztapalapa, consistente en la Modificación al plan y programas de estudio de la Licenciatura en Ingeniería Biomédica.
La modificación de la Licenciatura entrará en vigor en el Trimestre 2006-O.

ACUERDO 274.5

Aprobación de los programas de estudio de las UEA correspondientes al tercero y cuarto trimestres de las Licenciaturas en Administración y Derecho de la Unidad Cuajimalpa.

ACUERDO 274.6

Incorporación de los representantes de las tres divisiones de la Unidad Cuajimalpa a las comisiones de planes y programas de estudio del Colegio Académico encargadas de analizar las propuestas de creación, modificación o supresión de las licenciaturas y posgrados que ofrezca la Universidad, periodo 2005-2007, de la siguiente manera:

Los miembros de la División de Ciencias Naturales e Ingeniería (CNI) se integrarán a la Comisión de planes y programas de estudio de Ciencias Básicas e Ingeniería y a la de Ciencias Biológicas y de la Salud.

Los miembros de la División de Ciencias de la Comunicación y Diseño (CCD) se integrarán a la Comisión de planes y programas de estudio de Ciencias Sociales y Humanidades, y a la de Ciencias y Artes para el Diseño.

Los miembros de la División de Ciencias Sociales y Humanidades quedaron integrados a la Comisión de planes y programas de estudio de Ciencias Sociales y Humanidades, conforme lo previsto en el artículo 73 del Reglamento Interno de los Órganos Colegiados Académicos.

Cuando los planes de estudio sean presentados por las divisiones de CNI o CCD de la Unidad Cuajimalpa, el Consejo Académico recomendará, según el área de conocimiento al que pertenezcan dichos planes, qué Comisión del Colegio Académico analizará la propuesta.

Acuerdos del Colegio Académico correspondientes a las sesiones celebradas durante 2006

NOTA 274.A

El Colegio Académico recibió la información de los consejos divisionales de Ciencias Básicas e Ingeniería y Ciencias Sociales y Humanidades de las Unidades Azcapotzalco y Xochimilco, sobre las siguientes adecuaciones:

	<u>Unidad / División</u>	<u>Adecuaciones vigentes a partir del Trimestre:</u>
1. Plan y programas de estudio de la Licenciatura en Ingeniería Física y como consecuencia, a los de la Licenciatura en Ingeniería Eléctrica.	CBI-A	2006-P
2. Plan y programas de estudio de la Licenciatura en Ingeniería Ambiental.	CBI-A	2006-P
3. Plan y programas de estudio de la Maestría en Ciencias de la Computación.	CBI-A	2006-P
4. Plan y programas de estudio del Eje Curricular de Economía Matemática de la Licenciatura en Economía.	CSH-A	2006-O
5. Plan y programas de estudio de la Licenciatura en Economía.	CSH-X	2006-P

Aprobada por Colegio Académico en su 1a. Reunión de la Sesión Número 278.

SESIÓN NÚMERO 275 24 DE MARZO DE 2006 ACTA DE LA SESIÓN

ACUERDO 275.3

Iniciación del procedimiento para la elección de un miembro de la Junta Directiva en sustitución del Dr. Julio Everardo Sotelo Morales, quien termina su periodo por ministerio de ley, y la expedición de la convocatoria respectiva de acuerdo con el marco normativo vigente. El plazo para el registro de candidatos será del 3 de abril al 12 de mayo de 2006, en el horario de las 10:00 a las 19:30 horas. La sesión del Colegio Académico en la que se lleve a cabo la elección correspondiente no se efectuará antes del 30 de mayo del mismo año.

Acuerdos del Colegio Académico correspondientes a las sesiones celebradas durante 2006

ACUERDO 275.4

Autorización del Presupuesto de Ingresos y Egresos de la Universidad, correspondiente al año de 2006.

NOTA 275.A

El Colegio Académico recibió la información del Consejo Divisional de Ciencias Básicas e Ingeniería de la Unidad Iztapalapa, sobre las adecuaciones efectuadas al Tronco General de Asignaturas de las nueve licenciaturas de la División, cuya vigencia iniciará en el Trimestre 2006-O.

Aprobada por Colegio Académico en su 1a. Reunión de la Sesión Número 280.

SESIÓN NÚMERO 276 30 DE MAYO DE 2006 ACTA DE LA SESIÓN

ACUERDO 276.2

Ratificación de los miembros designados para integrar las Comisiones Dictaminadoras del Personal Académico, periodo 2005-2007, en las siguientes Áreas:

AREA	TITULAR / SUPLENTE
CIENCIAS BÁSICAS	<i>DR. CIRILO GARCÍA MARTÍNEZ DR. ISAÍAS HERNÁNDEZ PÉREZ DR. ANTONIO FEDERICO MUÑOZ FLORES DR. HUMBERTO CERVANTES CUEVAS DRA. SARA MA. TERESA DE LA SELVA MONROE</i>
INGENIERÍA	<i>DR. LUIS FERNANDO HOYOS REYES DRA. LOURDES DELGADO NÚÑEZ DR. RICARDO ALBERTO LOBO OEHMICHEN DR. MIGUEL ÁNGEL LÓPEZ ONTIVEROS DR. HÉCTOR FELIPE LÓPEZ ISUNZA</i>

Continúa

Acuerdos del Colegio Académico correspondientes a las sesiones celebradas durante 2006

AREA	TITULAR / SUPLENTE
CIENCIAS BIOLÓGICAS	<p><i>DRA. CARMEN DE LA PAZ PÉREZ OLVERA</i> <i>DR. LINO MAYORGA REYES</i> <i>DR. PABLO CORCUERA MARTÍNEZ DEL RÍO</i> <i>DRA. NORMA LETICIA SÁNCHEZ SANTILLÁN</i></p>
CIENCIAS DE LA SALUD	<p><i>DRA. YVONNE CLAUDINE DUCOLOMB RAMÍREZ</i> <i>M. EN I.S.P. GLORIA RUIZ GUZMÁN</i> <i>M. EN C. MARIO ANTONIO MANDUJANO VALDÉS</i> <i>M. EN C. EDITH CORTÉS BARBERENA</i> <i>MTRO. SALVADOR GARCÍA LÓPEZ</i> <i>DR. ALFONSO SEBASTIÁN GONZÁLEZ</i></p>
CIENCIAS SOCIALES	<p><i>DR. ARMANDO CISNEROS SOSA</i> <i>DR. ANTONIO MURGA FRASSINETTI</i> <i>DR. RICARDO ALBERTO YOCELEVZKY RETAMAL</i> <i>DRA. MICHELLE E. CHAUVET SÁNCHEZ</i> <i>DRA. JUDITH HERRERA MONTELONGO</i></p>
CIENCIAS ECONÓMICO-ADMINISTRATIVAS	<p><i>DR. JAIME LEOPOLDO RAMÍREZ FAUNDEZ</i> <i>DRA. MARÍA CRISTINA ESCOBAR ITURBE</i> <i>DRA. MA. ANTONIA CORREA SERRANO</i> <i>DR. LUIS INOSTROZA FERNÁNDEZ</i> <i>MTRA. SILVIA POMAR FERNÁNDEZ</i></p>
HUMANIDADES	<p><i>DRA. ALICIA BEATRIZ AZZOLINI BINCAZ</i> <i>DRA. RUTH GABRIELA CANO ORTEGA</i> <i>DR. ROBERTO MANERO BRITO</i> <i>DRA. MA. SUSANA NÚÑEZ PALACIOS</i> <i>DRA. MA. CELIA ZULETA MIRANDA</i> <i>DRA. ROSALÍA WINOCUR IPARRAGUIRRE</i></p>

Continúa

Acuerdos del Colegio Académico correspondientes a las sesiones celebradas durante 2006

AREA	TITULAR / SUPLENTE
ANÁLISIS Y MÉTODOS DEL DISEÑO	<i>MTRA. GEORGINA RAMÍREZ SANDOVAL</i> <i>MTRA. LAURA CECILIA ARZAVE MÁRQUEZ</i> <i>ARQ. RICARDO PITA SZCZESNIEWSKI</i> <i>D.I. JAIME GONZÁLEZ BÁRCENAS</i> <i>MTRA. ALICIA PAZ GONZÁLEZ RIQUELME</i>
PRODUCCIÓN Y CONTEXTO DEL DISEÑO	<i>MTRO. EN ARQ. PIERRE QUERAT HENRARD</i> <i>M.D.I. FABRICE VANDEN BROECK GUÉRITOT</i> <i>MTRO. JOSÉ LUIS JIMÉNEZ DELGADO</i> <i>D.C.G. EMILIO GARCÍA SALAZAR</i>

ACUERDO 276.3

Ratificación de los miembros electos para integrar la Comisión Dictaminadora de Recursos, periodo 2006-2008.

UNIDAD	TITULAR / SUPLENTE	DIVISIÓN
AZCAPOTZALCO	<i>DR. EDMAR SALINAS CALLEJAS</i>	<i>C.S.H.</i>
IZTAPALAPA	<i>DR. FRANCISCO MÉNDEZ RUIZ</i> <i>DR. CONSTANCIO HERNÁNDEZ GARCÍA</i>	<i>C.B.I.</i> <i>C.B.I.</i>

ACUERDO 276.4

Ratificación de los miembros electos para completar la integración de las Comisiones Dictaminadoras del Personal Académico, periodo 2005-2007, en las siguientes Áreas:

COMISIÓN DICTAMINADORA DEL PERSONAL ACADÉMICO	TITULAR / SUPLENTE
CIENCIAS BÁSICAS CIENCIAS ECONÓMICO-ADMINISTRATIVAS ANÁLISIS Y MÉTODOS DEL DISEÑO	<i>M.Q. MIGUEL ÁNGEL GARCÍA SÁNCHEZ</i> <i>DR. JOSÉ DIMAS LIQUITAYA BRICEÑO</i> <i>ARQ. IRMA LÓPEZ ARREDONDO</i>

Aprobada por Colegio Académico en su 1a. Reunión de la Sesión Número 280.

Acuerdos del Colegio Académico correspondientes a las sesiones celebradas durante 2006

SESIÓN NÚMERO 277
30 DE MAYO DE 2006
ACTA DE LA SESIÓN

ACUERDO 277.1

Entrevista con los candidatos registrados para miembro de la Junta Directiva

Aprobada por Colegio Académico en su 1a. Reunión de la Sesión Número 280.

SESIÓN NÚMERO 278
9 DE JUNIO DE 2006
ACTA DE LA SESIÓN

ACUERDO 278.3

Justificación de las inasistencias ante Colegio Académico del representante propietario de los alumnos de la División de Ciencias Biológicas y de la Salud de la Unidad Xochimilco, a las Sesiones Números 273, 274 y 275 celebradas los días 10 y 24 de marzo de 2006.

ACUERDO 278.4

Elección del Dr. Manuel Hugo Ruiz de Chávez Guerrero, como miembro de la Junta Directiva, en sustitución del Dr. Julio Everardo Sotelo Morales, quien termina su periodo por ministerio de ley.

ACUERDO 278.5

Aprobación de los Estados Financieros al 31 de diciembre de 2005.

ACUERDO 278.6

Otorgar el grado de Doctor Honoris Causa al Dr. Pierre Salama, de acuerdo con lo dispuesto en los artículos 233 fracción I, 234 y 235 del Reglamento de Ingreso, Promoción y Permanencia del Personal Académico.

ACUERDO 278.7

Otorgar el Nombramiento de Profesor Distinguido al Dr. Rubén Román Ramos, miembro del personal académico de la División de Ciencias Biológicas y de la Salud de la Unidad Iztapalapa, de acuerdo con lo dispuesto en los artículos 233, fracción VI, 250 y 253-1 del Reglamento de Ingreso, Promoción y Permanencia del Personal Académico.

Acuerdos del Colegio Académico correspondientes a las sesiones celebradas durante 2006

ACUERDO 278.8	Otorgar el Nombramiento de Profesor Distinguido al Dr. Pedro Pereyra Padilla, miembro del personal académico de la División de Ciencias Básicas e Ingeniería de la Unidad Azcapotzalco, de acuerdo con lo dispuesto en los artículos 233, fracción VI, 250 y 25	
ACUERDO 278.9	Aprobación del Calendario Escolar para el periodo lectivo 2006-2007.	
ACUERDO 278.10	Autorización de una prórroga para que presente su dictamen la Comisión encargada de analizar, discutir y proponer, en su caso, medidas para mejorar los procedimientos de dictaminación académica con base en las facultades y competencias que la legislación	
NOTA 278.A	El Colegio Académico recibió la información de los consejos divisionales de Ciencias Básicas e Ingeniería y de Ciencias Sociales y Humanidades de las Unidades Azcapotzalco e Iztapalapa sobre las siguientes adecuaciones:	
	<u>Unidad / División</u>	<u>Adecuaciones vigentes a partir del Trimestre:</u>
1. Programas de estudio de las UEA Cálculo Diferencial e Integral I y II de las diez licenciaturas de la División.	CBI-A	2006-O
2. Plan y programas de estudio de la Maestría y Doctorado en Estudios Sociales.	CSH-I	2006-O

Aprobada por Colegio Académico en su 1a. Reunión de la Sesión Número 281.

Acuerdos del Colegio Académico correspondientes a las sesiones celebradas durante 2006

SESIÓN NÚMERO 279
20 DE JULIO DE 2006
ACTA DE LA SESIÓN

ACUERDO 279.2

Ratificación de los miembros electos para completar la integración de la Comisión Dictaminadora de Recursos, periodo 2006-2008.

UNIDAD	TITULAR / SUPLENTE	DIVISIÓN
AZCAPOTZALCO	<i>DR. ALONSO GÓMEZ BERNAL</i>	<i>C.B.I.</i>
	<i>MTRA. GRACIELA POÓ RUBIO</i>	<i>C.A.D.</i>
IZTAPALAPA	<i>M. EN C. NICOLÁS ERNESTO RODRÍGUEZ</i>	<i>C.B.S.</i>
	<i>DR. RAÚL CORRAL QUINTERO</i>	<i>C.S.H.</i>
	<i>DRA. HERLINDA BONILLA JAIME</i>	<i>C.B.S.</i>
XOCHIMILCO	<i>DRA. MARÍA ELENA CASTELLANOS PÁEZ</i>	<i>C.B.S.</i>
	<i>DR. DAVID BARKIN RAPPAPORT</i>	<i>C.S.H.</i>
	<i>DR. ALBERTO CEDEÑO VALDIVIEZO</i>	<i>C.A.D.</i>
	<i>DRA. GRACIELA GUADALUPE PÉREZ</i>	<i>C.B.S.</i>

Aprobada por Colegio Académico en su 1a. Reunión de la Sesión Número 281.

SESIÓN NÚMERO 280
20 DE JULIO DE 2006
ACTA DE LA SESIÓN

ACUERDO 280.3

Justificación de las inasistencias ante Colegio Académico del representante propietario de los alumnos de la División de Ciencias Naturales e Ingeniería de la Unidad Cuajimalpa, a las Sesiones 276 y 277 celebradas el 30 de mayo de 2006.

Acuerdos del Colegio Académico correspondientes a las sesiones celebradas durante 2006

ACUERDO 280.4	Aprobación de la creación de diecinueve programas de estudio de la Licenciatura en Diseño de la Unidad Cuajimalpa.	
ACUERDO 280.5	Aprobación de la creación de cuatro programas de estudio de la Licenciatura en Ingeniería en Computación y tres de la Licenciatura en Matemáticas Aplicadas de la Unidad Cuajimalpa.	
ACUERDO 280.6	Supresión del plan y programas de estudio de la Maestría en Derecho Económico de la División de Ciencias Sociales y Humanidades, propuesta por el Consejo Académico de la Unidad Xochimilco. El plan y programas de estudio se suprimirá formalmente a partir de la fecha de inicio del trimestre 2007-primavera, con la finalidad de que el Consejo Divisional de Ciencias Sociales y Humanidades atienda aquellos casos de quienes han concluido los créditos del plan y programas de estudio de la Maestría en Derecho Económico, para que, en su caso, obtengan el grado correspondiente.	
NOTA 280.A	El Colegio Académico recibió la información de los consejos divisionales de Ciencias Básicas e Ingeniería y de Ciencias Biológicas y de la Salud de las unidades Azcapotzalco y Xochimilco sobre las siguientes adecuaciones:	
	<u>Unidad / División</u>	<u>Adecuaciones vigentes a partir del Trimestre:</u>
1. Programas de estudio de las UEA Trabajo en Planta I, II, III, IV, V, VI y VII de la Licenciatura en Ingeniería Metalúrgica.	CBI-A	2007-I
2. Plan y programas de estudio de la Maestría en Rehabilitación Neurológica.	CBS-X	2007-I

Aprobada por Colegio Académico en su 1a. Reunión de la Sesión Número 281.

Acuerdos del Colegio Académico correspondientes a las sesiones celebradas durante 2006

SESIÓN NÚMERO 281 30 DE NOVIEMBRE DE 2006 ACTA DE LA SESIÓN

ACUERDO 281.3	Aprobación del nombramiento de Salles, Sáinz - Grant Thornton, S.C., como Auditor Externo de la Universidad Autónoma Metropolitana.
ACUERDO 281.4	Otorgar el Grado de Doctor Honoris Causa al Dr. Pablo Latapí Sarre, de acuerdo con lo dispuesto en los artículos 233, fracción I, 234, 250 y 253-1 del Reglamento de Ingreso, Promoción y Permanencia del Personal Académico.
ACUERDO 281.5	Otorgar el Grado de Doctor Honoris Causa al Mtro. José Luis Cuevas, de acuerdo con lo dispuesto en los artículos 233, fracción I, 234, 250 y 253-1 del Reglamento de Ingreso, Promoción y Permanencia del Personal Académico.
ACUERDO 281.6	Otorgar el Nombramiento de Profesor Emérito al Dr. Leopoldo García-Colín Scherer, miembro del personal académico de la División de Ciencias Básicas e Ingeniería de la Unidad Iztapalapa, de acuerdo con lo dispuesto en los artículos 233, fracción II, 250 y
ACUERDO 281.7	Otorgar el Nombramiento de Profesor Distinguido al Mtro. Víctor López Cámara, miembro del personal académico de la División de Ciencias Biológicas y de la Salud de la Unidad Xochimilco, de acuerdo con lo dispuesto en los artículos 233, fracción VI, 250 y

Acuerdos del Colegio Académico correspondientes a las sesiones celebradas durante 2006

ACUERDO 281.8	Otorgar el Nombramiento de Profesor Distinguido al Dr. Rafael López Rangel, miembro del personal académico de la División de Ciencias y Artes para el Diseño de la Unidad Xochimilco, de acuerdo con lo dispuesto en los artículos 233, fracción VI, 250 y 253-
ACUERDO 281.9	Otorgar el Nombramiento de Profesor Distinguido al Dr. Luis Leñero Otero, miembro del personal académico de la División de Ciencias Sociales y Humanidades de la Unidad Iztapalapa, de acuerdo con lo dispuesto en los artículos 233, fracción VI, 250 y 253-1
ACUERDO 281.10	Aprobación de la reforma al artículo 9, fracción III del Reglamento Interno de los Órganos Colegiados Académicos, relacionada con el reemplazo de representantes por inasistencias ante los órganos colegiados académicos.
ACUERDO 281.11	Creación del Posgrado en Historiografía (Especialización, Maestría y Doctorado), así como del plan y los programas de estudio correspondientes, propuesta por el Consejo Académico de la Unidad Azcapotzalco. El inicio del Posgrado será en el Trimestre 2007-
ACUERDO 281.12	Creación de once programas de estudio de la Licenciatura en Ingeniería en Computación y doce de la Licenciatura en Matemáticas Aplicadas, correspondientes a los trimestres V al VII, propuesta por el Consejo Académico de la Unidad Cuajimalpa.
ACUERDO 281.13	Creación de treinta y nueve programas de estudio de la Licenciatura en Administración, correspondientes a los trimestres V al XII, y cinco de la Licenciatura en Derecho, correspondientes al trimestre V, propuesta por el Consejo Académico de la Unidad Cuaj

Acuerdos del Colegio Académico correspondientes a las sesiones celebradas durante 2006

NOTA 281.A

El Colegio Académico recibió la información de los consejos divisionales de Ciencias Sociales y Humanidades, de Ciencias Naturales e Ingeniería, y de Ciencias Básicas e Ingeniería de las unidades Azcapotzalco, Cuajimalpa, Iztapalapa y Xochimilco sobre las siguientes adecuaciones:

	<u>Unidad / División</u>	<u>Adecuaciones vigentes a partir del Trimestre:</u>
1. Plan y programas de estudio de la Maestría y Doctorado en Estudios Sociales, Línea en Economía Social.	CSH-I	2007-I
2. Plan y programas de estudio de la Licenciatura en Comunicación Social.	CSH-UX	2007-I
3. Plan y programas de estudio de las UEA del Eje Curricular de Metodología de la Licenciatura en Sociología.	CSH-A	2007-P
4. Plan de estudios de la Especialización en Literatura Mexicana del Siglo XX.	CSH-A	2007-P
5. Planes de estudio de las Licenciaturas en Matemáticas Aplicadas y en Ingeniería en Computación.	CNI-C	2006-O
6. Plan y programas de estudio de la Especialización, Maestría y Doctorado en Ciencias e Ingeniería (Ambientales, de Materiales).	CBI-A	2007-P

Anexo
Indicadores básicos de licenciatura y posgrado
Criterios de obtención

INDICADORES BÁSICOS DE LICENCIATURA

Categoría	UAM	Unidad Azcapotzalco	Unidad Cuajimalpa	Unidad Iztapalapa	Unidad Xochimilco
Aspirantes registrados	58,377	20,982	297	10,042	27,056
Aspirantes presentados al examen	56,535	20,296	286	9,756	26,197
Admitidos lista original	10,653	3,601	123	2,818	4,111
Admitidos lista complementaria	1,427	473		265	689
Admitidos totales	12,027	4,052	123	3,083	4,769
Inscritos primer ingreso	9,182	2,956	101	2,386	3,739
Reinscritos-trimestre Invierno	34,125	11,855	182	9,139	12,949
Inscritos primer ingreso y reinscritos-trimestre Primavera	35,487	12,359	168	9,172	13,788
Inscritos primer ingreso y reinscritos- trimestre Otoño	37,745	13,214	265	10,039	14,227
Alumnos que registraron actividad académica durante el año	45,448	15,516	287	12,096	17,549
Estudiantes que terminaron estudios	4,498	1,225		1,130	2,143
Estudiantes que terminaron estudios (acumulado)	102,306	31,657		22,100	48,549
Becas PRONABES asignadas en el año	3,054	850	71	902	1,231
Becas PRONABES total de becas pagadas	5,263	1,645	99	1,515	2,004

INDICADORES BÁSICOS DE POSGRADO

Categoría	UAM	Unidad Azcapotzalco	Unidad Iztapalapa	Unidad Xochimilco
Inscritos primer ingreso	717	136	320	261
Reinscritos-trimestre Invierno	1,788	274	1,007	507
Inscritos primer ingreso y reinscritos-trimestre Primavera	1,701	251	968	482
Inscritos primer ingreso y reinscritos-trimestre Otoño	1,857	288	1,022	547
Alumnos que registraron actividad académica durante el año	2,384	407	1,225	752
Estudiantes que terminaron estudios	404	88	183	133
Estudiantes que terminaron estudios (acumulado)	4,727	843	2,456	1,428
Becarios del programa interunitario para la conclusión de tesis	83	14	49	20
Becarios de posgrados de reciente creación	76	27	35	14
Becarios de nuevo ingreso que no cuentan con financiamiento externo	41	3	2	36

INDICADORES BÁSICOS DE LICENCIATURA (composición-criterios de obtención)

Categoría	Composición	Criterio de obtención
Aspirantes registrados	Aspirantes que completaron su registro en internet y firmaron su solicitud	Base admisión 2006 Todos los registros
Aspirantes presentados al examen	Aspirantes que en la fecha asignada presentaron examen	Base admisión 2006 edo_fex<=1 ó 5
Admitidos lista original	Aspirantes seleccionados una vez evaluado el examen.	Base de admisión 2006 Unidad ace>=1
Admitidos lista complementaria	Elegidos al término de la inscripción cuando quedan lugares disponibles	Base de admisión 2006 Unidad LC>=1
Admitidos totales	Elegidos de lista original y lista complementaria	Base de admisión 2006 Unidad Fin>=1
Inscritos primer ingreso	Alumnos admitidos que realizaron la inscripción a su primer trimestre.	Base AGA 2006-P, AGA 2006-O de la cuarta semana Edo= 1 (activo) ó 10 (inscrito en blanco) Origen_mat= 1 (asignada por examen de selección) ó 2 (asignada en lista complementaria, y que presentó examen de admisión) Trii2 = 2062 para trimestre Primavera Trii2=2064 para trimestre Otoño
Reinscritos- trimestre Invierno	Todos los alumnos que se inscribieron y reinscribieron al trimestre correspondiente.	Base AGA 2006-I, AGA 2006-P, AGA 2006-O de la cuarta semana Edo= 1 (activo) ó 10 (inscrito en blanco) del AGA del trimestre de referencia
Inscritos primer ingreso y reinscritos- trimestre Primavera		
Inscritos primer ingreso y reinscritos- trimestre Otoño		
Alumnos que registraron actividad académica durante el año	Alumnos que se inscribieron al menos una vez en el año de referencia	Base AGA 2006-I, AGA 2006-P, AGA 2006-O de la cuarta semana Registros que tuvieron Edo= 1 (activo) ó 10 (inscrito en blanco) al menos una vez en el año de referencia.
Estudiantes que terminaron estudios	Personas que concluyeron en 2006 el plan de estudios correspondiente	Base AGA 2007-I de la segunda semana Edo= 12 (créditos cubiertos) ó 6 (egresado) ó 5 (titulado) del (los) periodo(s) de referencia (Último trimestre de actividad académica) UT_AA2=2061 ó 2062 ó 2064
Estudiantes que terminaron estudios (acumulado)	Personas que han concluido hasta el año de referencia, el plan de estudios correspondiente.	Base AGA 2007-I de la segunda semana Edo= 12 (créditos cubiertos) ó 6 (egresado) ó 5 (titulado)
Índices de aprobación	% aprobación/inscritos a la materia correspondiente	Del Kardex de cada Unidad se extraen calificaciones del trimestre de referencia.
Estudiantes que se titularon	Personas que obtuvieron en el año de referencia su título profesional en la UAM.	Base AGA 2007-I de la segunda semana Año_titulación correspondiente al año de referencia

LICENCIATURA DATOS HISTÓRICOS

Histórico	Composición	Fuente/criterio de obtención
Demanda	Aspirantes que presentaron examen	Departamento de Admisión: Archivos históricos del 1975-1996, Datos Generales de los Aspirantes 1997-2006
Admisión	Aspirantes seleccionados una vez efectuado el examen (admitidos lista original)	
Tasa de aceptación	Admitidos de lista original seleccionados en su primera opción de carrera/aspirantes presentados al examen	Datos generales de los aspirantes 1997-2006.
Primer ingreso	Alumnos admitidos que se inscribieron por año.	Base AGA 2007-I, Edo <=13 (nuevo ingreso no presentado) Origen_mat= 1 (asignada por examen de selección) ó 2 (asignada en lista complementaria, y que presentó examen de admisión) AING para el año de referencia
Estudiantes que terminaron estudios	Personas por año que concluyeron el plan de estudios correspondiente	Base AGA 2007-I Edo= 12 (créditos cubiertos), ó 6 (egresado) ó 5 (titulado); UA_AA2 para el año de referencia
Trimestres cursados promedio de los estudiantes que terminaron estudios		Base AGA 2007-I Edo= 12 (créditos cubiertos), ó 6 (egresado) ó 5 (titulado); NTRC>=10 UA_AA2 para el año de referencia

INDICADORES BÁSICOS DE POSGRADO (composición-criterios de obtención)

Categoría	Composición	Criterio de obtención
Inscritos primer ingreso	Alumnos admitidos que realizaron la inscripción a su primer trimestre.	Base AGA 2006-P, AGA 2006-O de la cuarta semana Edo = 1 (activo) ó 10 (inscrito en blanco) Trii2 = 2062 para trimestre primavera Trii2=2064 para trimestre otoño
Reincritos- trimestre Invierno	Todos los alumnos que se inscribieron al trimestre correspondiente.	Base AGA 2006-I, AGA 2006-P, AGA 2006-O de la cuarta semana Edo= 1 (activo) ó 10 (inscrito en blanco) del AGA del trimestre de referencia
Inscritos primer ingreso y reincritos-trimestre Primavera		
Inscritos primer ingreso y reincritos-trimestre Otoño		
Alumnos que registraron actividad académica durante el año	Alumnos que se inscribieron al menos una vez en el año de referencia	Base AGA 2006-I, AGA 2006-P, AGA 2006-O de la cuarta semana Registros que tuvieron Edo= 1 (activo) ó 10 (inscrito en blanco) al menos una vez en el año de referencia.
Estudiantes que terminaron estudios	Personas que concluyeron en 2006 el plan de estudios correspondiente	Base AGA 2007-I de la segunda semana Edo= 12 (créditos cubiertos), ó 6 (egresado), ó 15 (alumno con diploma) ó 16 (alumno con grado) del (los) periodo(s) de referencia (Último trimestre de actividad académica) UT_AA2 =2061 ó 2062 ó 2064)
Estudiantes que terminaron estudios (acumulado)	Personas que han concluido hasta el año de referencia, el plan de estudios correspondiente.	Base AGA 2007-I de la segunda semana Edo= 12 (créditos cubiertos), ó 6 (egresado), ó 15 (alumno con diploma) ó 16 (alumno con grado)