

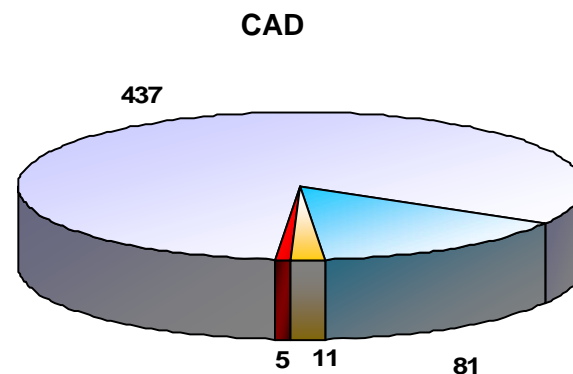
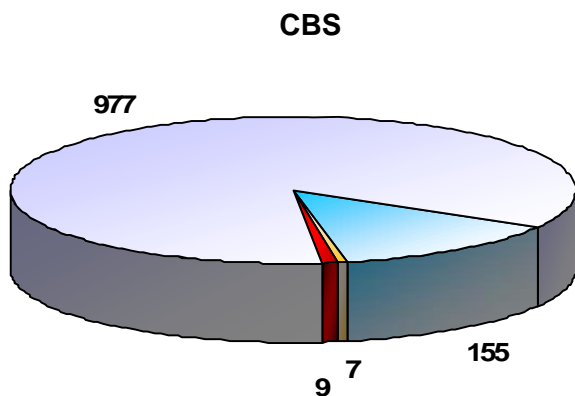
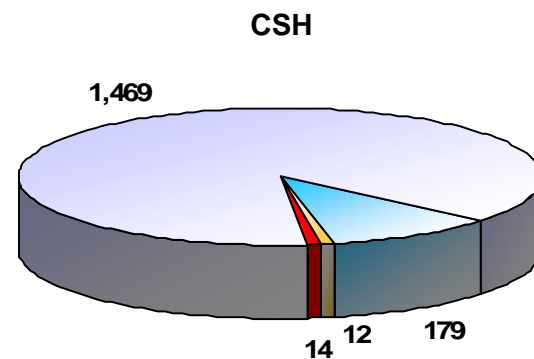
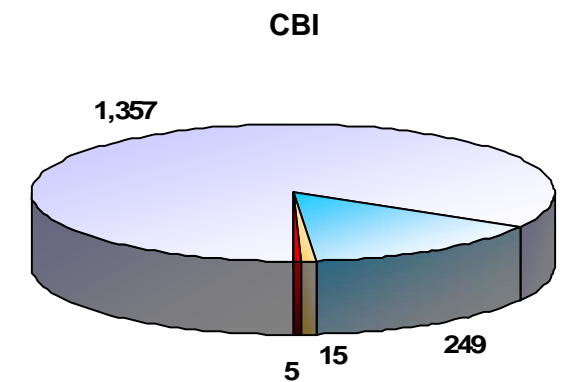
Bajas, renunciaciones, prórrogas

---

## Bajas a nivel licenciatura según causal por División

UNIDAD	DIVISIÓN	BAJA DEFINITIVA	5 NA ´S EN UNA MISMA UEA	NA ´S TRONCO GENERAL	PLAZO REGLAMENTARIO	TOTAL DE BAJAS
<b>AZCAPOTZALCO</b>						
	CBI	131	8	4	819	962
	CSH	48	8	6	422	484
	CAD	26	7	4	229	266
		<b>205</b>	<b>23</b>	<b>14</b>	<b>1,470</b>	<b>1,712</b>
<b>IZTAPALAPA</b>						
	CBI	118	7	1	538	664
	CSH	61	2	2	603	668
	CBS	66	3	2	428	499
		<b>245</b>	<b>12</b>	<b>5</b>	<b>1,569</b>	<b>1,831</b>
<b>XOCHIMILCO</b>						
	CSH	70	2	6	444	522
	CBS	89	4	7	549	649
	CAD	55	4	1	208	268
		<b>214</b>	<b>10</b>	<b>14</b>	<b>1,201</b>	<b>1,439</b>
<b>UAM</b>						
	CBI	249	15	5	1,357	1,626
	CSH	179	12	14	1,469	1,674
	CBS	155	7	9	977	1,148
	CAD	81	11	5	437	534
		<b>664</b>	<b>45</b>	<b>33</b>	<b>4,240</b>	<b>4,982</b>

## Bajas a nivel licenciatura según causal por División



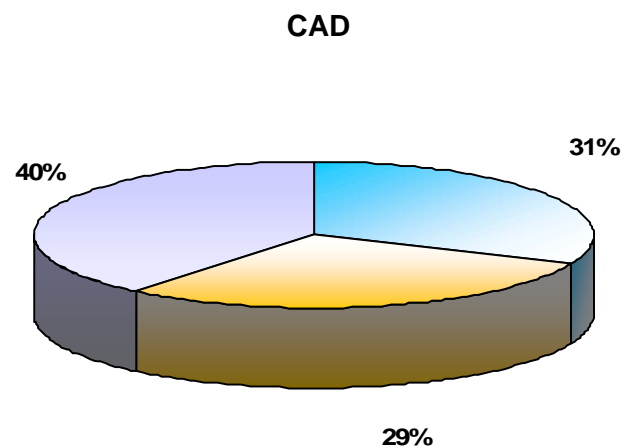
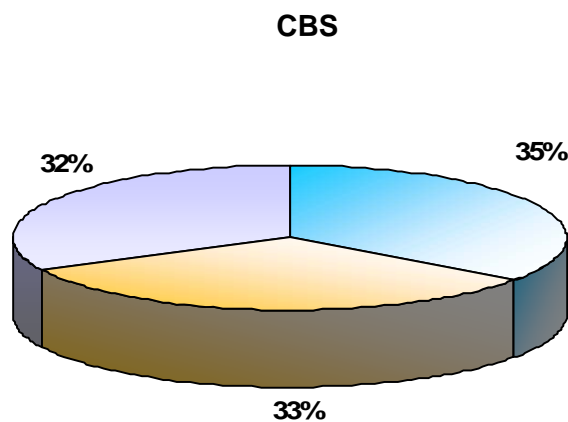
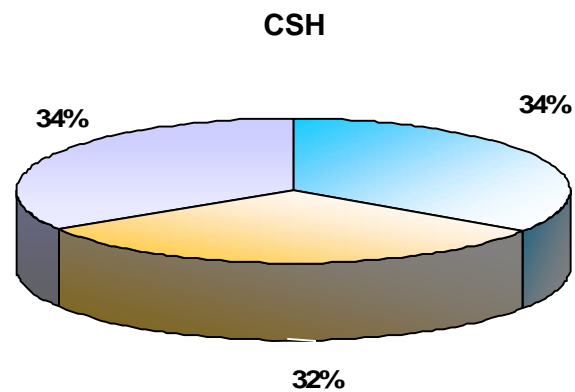
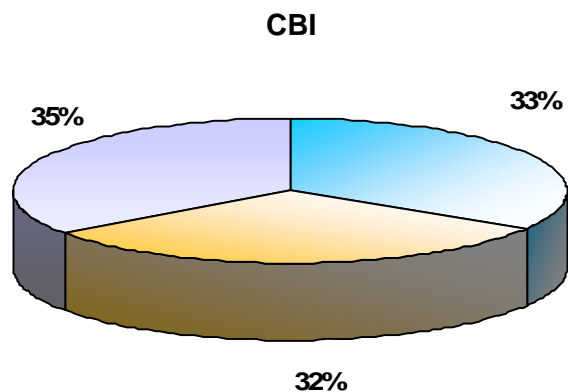
■ BAJA DEFINITIVA  
■ NA'S TRONCO GENERAL

■ 5 NA'S EN UNA MISMA UEA  
■ PLAZO REGLAMENTARIO

## Número de renunciaciones a unidades de enseñanza-aprendizaje por División

UNIDAD	DIVISIÓN	INVIERNO	PRIMAVERA	OTOÑO	TOTAL	
<b>AZCAPOTZALCO</b>						
	CBI	3,043	2,901	3,132	9,076	59.2%
	CSH	1,395	1,198	1,318	3,911	25.5%
	CAD	755	669	929	2,353	15.3%
		<b>5,193</b>	<b>4,768</b>	<b>5,379</b>	<b>15,340</b>	<b>100.0%</b>
<b>IZTAPALAPA</b>						
	CBI	1,105	1,010	1,195	3,310	36.3%
	CSH	1,124	1,107	1,076	3,307	36.3%
	CBS	890	823	777	2,490	27.3%
		<b>3,119</b>	<b>2,940</b>	<b>3,048</b>	<b>9,107</b>	<b>100.0%</b>
<b>XOCHIMILCO</b>						
	CSH	174	186	262	622	26.2%
	CBS	482	458	498	1,438	60.5%
	CAD	82	118	118	318	13.4%
		<b>738</b>	<b>762</b>	<b>878</b>	<b>2,378</b>	<b>100.0%</b>
<b>UAM</b>						
	CBI	4,148	3,911	4,327	12,386	46.2%
	CSH	2,693	2,491	2,656	7,840	29.2%
	CBS	1,372	1,281	1,275	3,928	14.6%
	CAD	837	787	1,047	2,671	10.0%
		<b>9,050</b>	<b>8,470</b>	<b>9,305</b>	<b>26,825</b>	<b>100.0%</b>

## Número de renunciaciones a unidades de enseñanza-aprendizaje por División



■ INVERNO

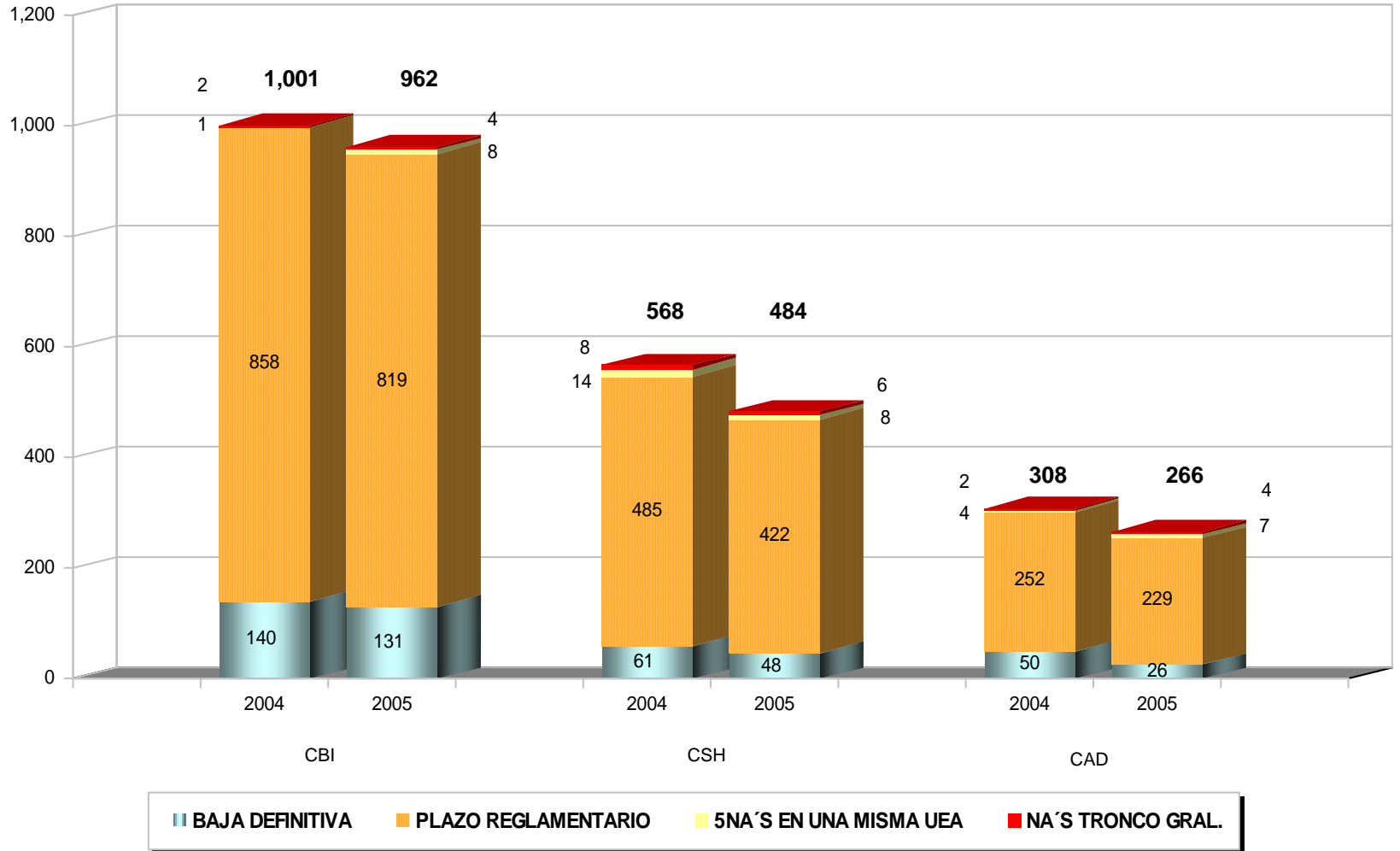
■ PRIMAVERA

■ OTOÑO

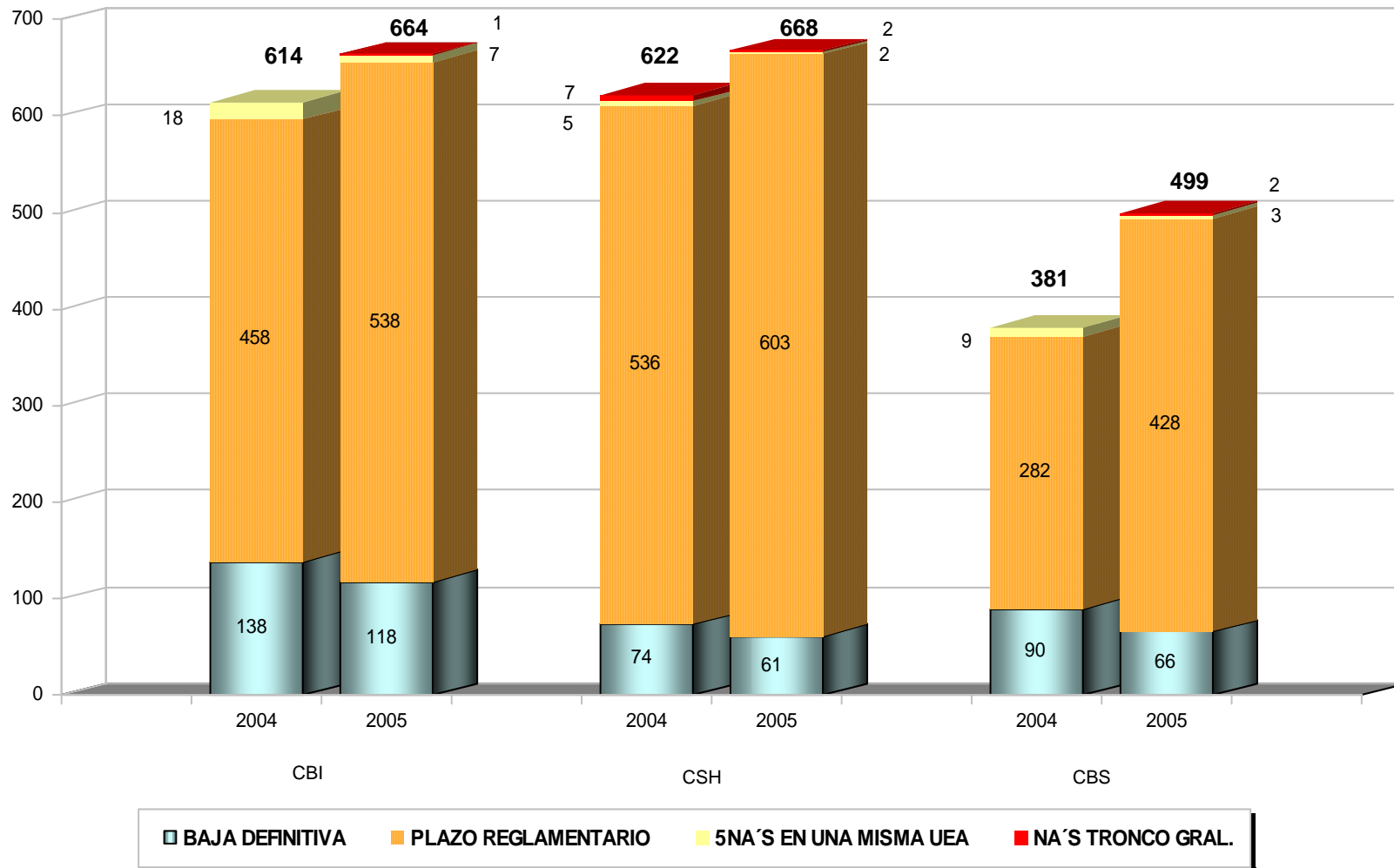
## Prórrogas a nivel licenciatura según Unidad y División

UNIDAD	DIVISIÓN	PRÓRROGAS QUE INICIARON EN 2005	TOTAL DE PRÓRROGAS	ALUMNOS QUE CUMPLIERON CON LA PÓRROGA QUE INICIÓ EN 2005
<b>AZCAPOTZALCO</b>				
	CBI	87	110	9
	CSH	51	59	11
	CAD	21	26	7
		<b>159</b>	<b>195</b>	<b>27</b>
<b>IZTAPALAPA</b>				
	CBI	34	40	9
	CSH	65	97	18
	CBS	35	38	9
		<b>134</b>	<b>175</b>	<b>36</b>
<b>XOCHIMILCO</b>				
	CSH	4	5	3
	CBS	4	6	2
	CAD	5	5	2
		<b>13</b>	<b>16</b>	<b>7</b>
<b>UAM</b>				
	CBI	121	150	18
	CSH	120	161	32
	CBS	39	44	11
	CAD	26	31	9
		<b>306</b>	<b>386</b>	<b>70</b>

## Bajas a nivel licenciatura Según causal por División Unidad Azcapotzalco

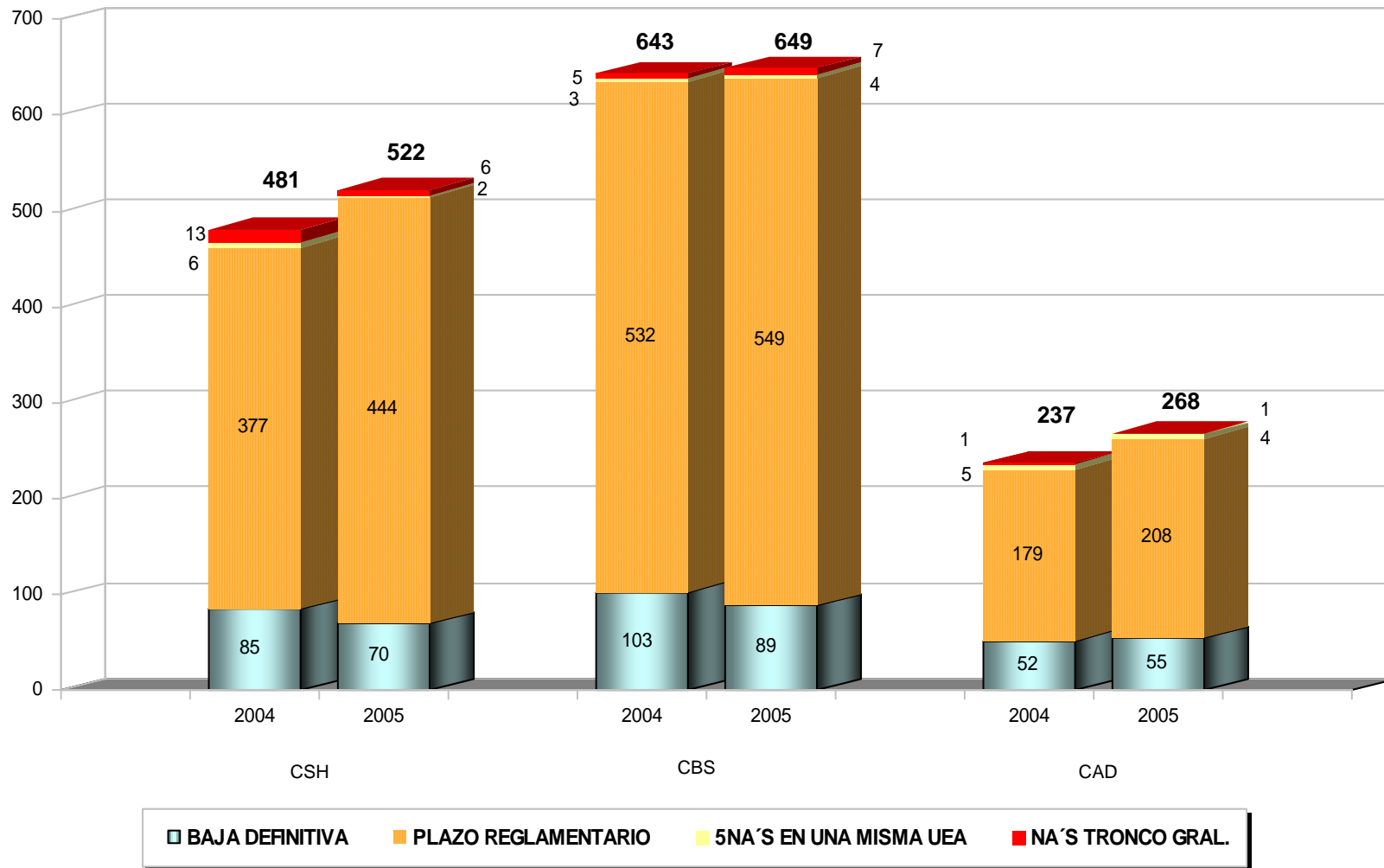


## Bajas a nivel licenciatura Según causal por División Unidad Iztapalapa

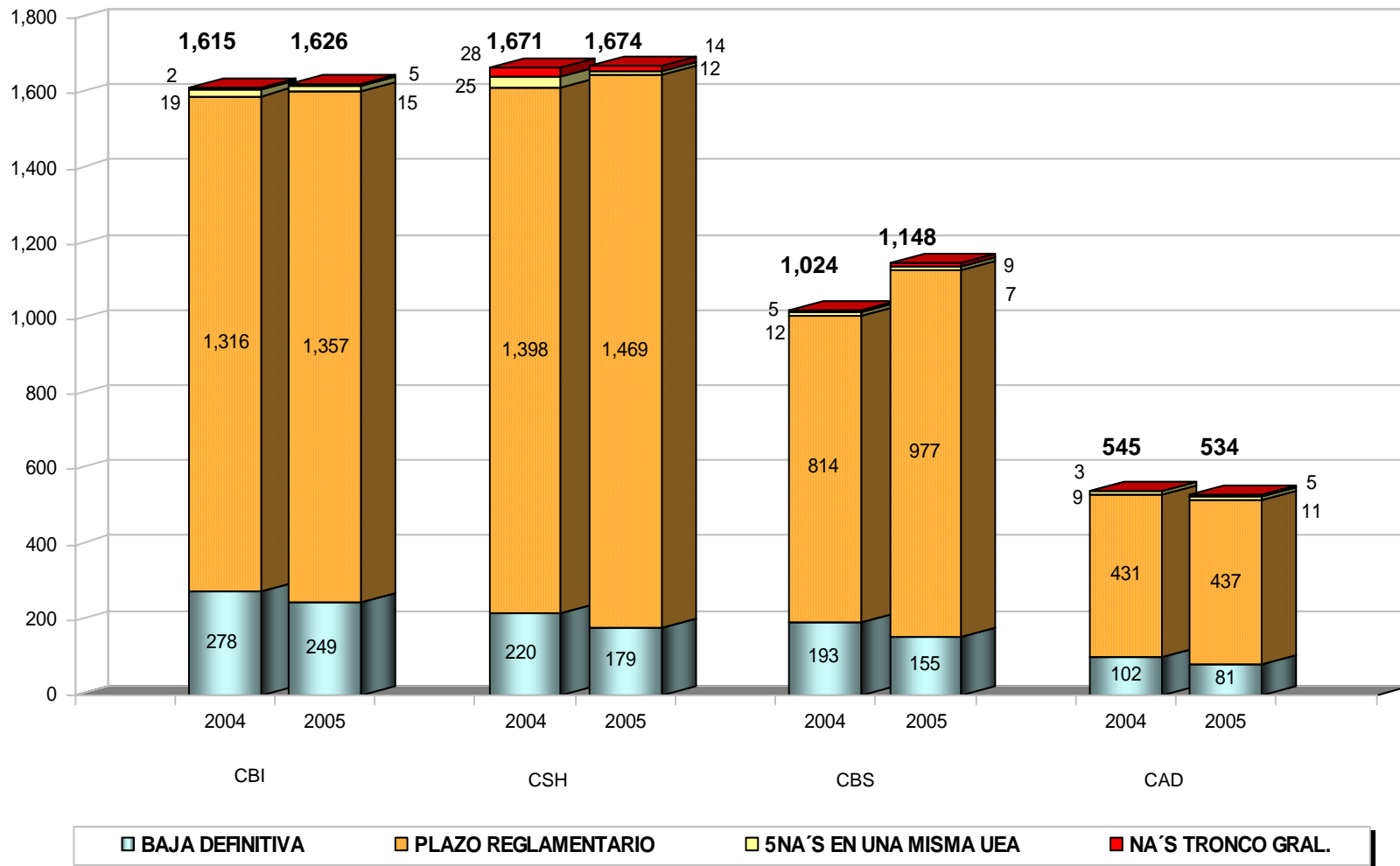




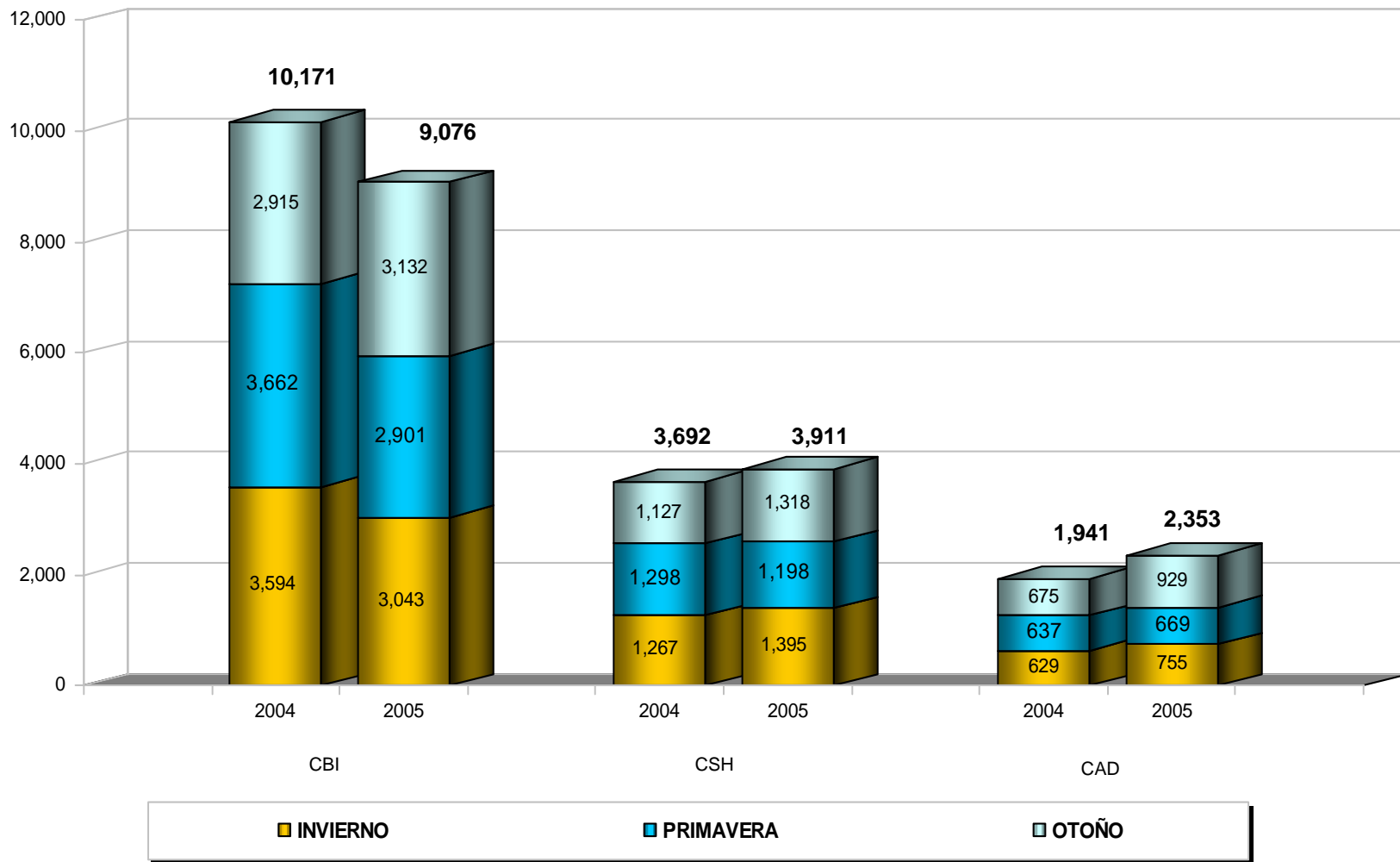
## Bajas a nivel licenciatura Según causal por División Unidad Xochimilco



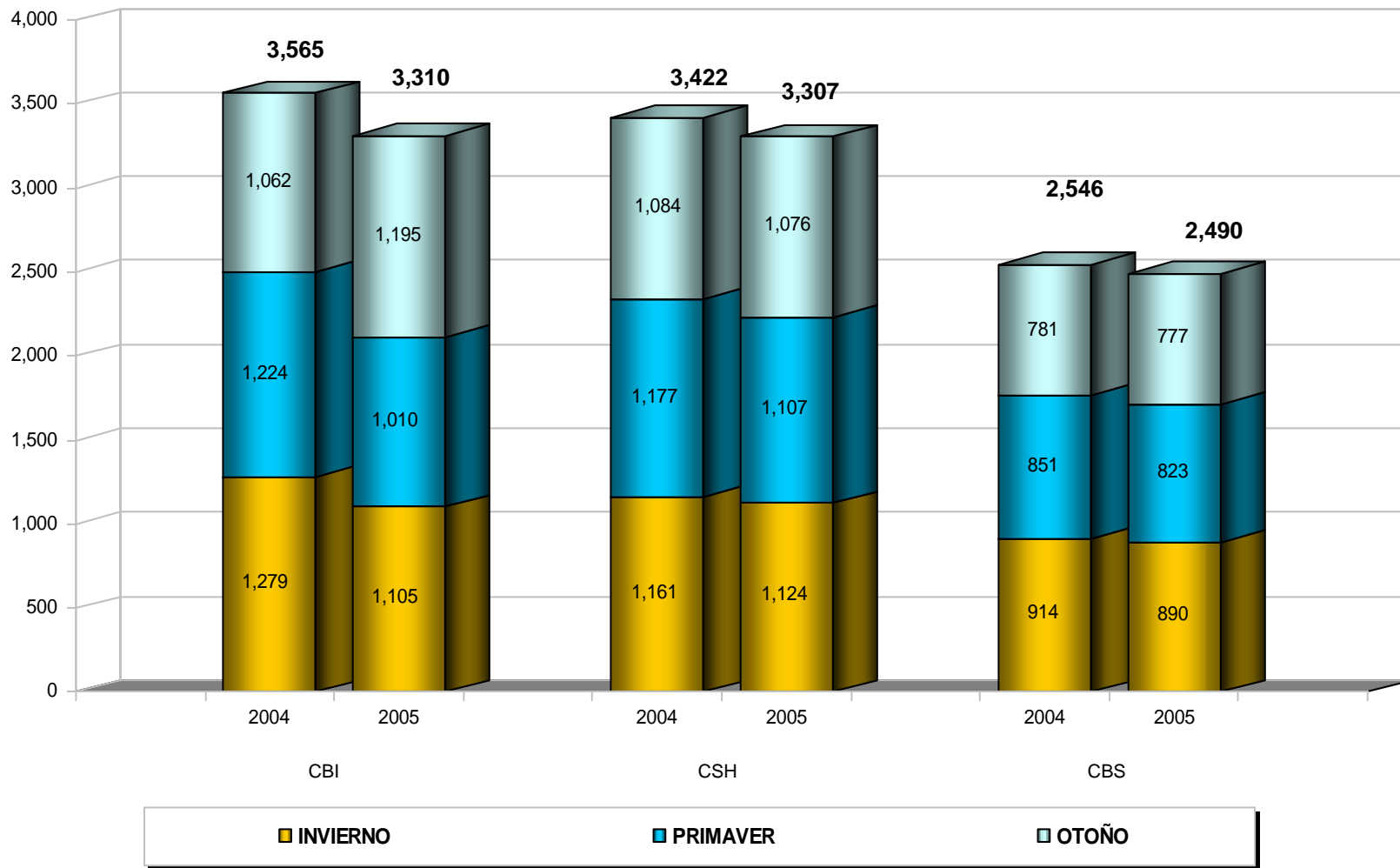
## Bajas a nivel licenciatura Según causal por División Total UAM



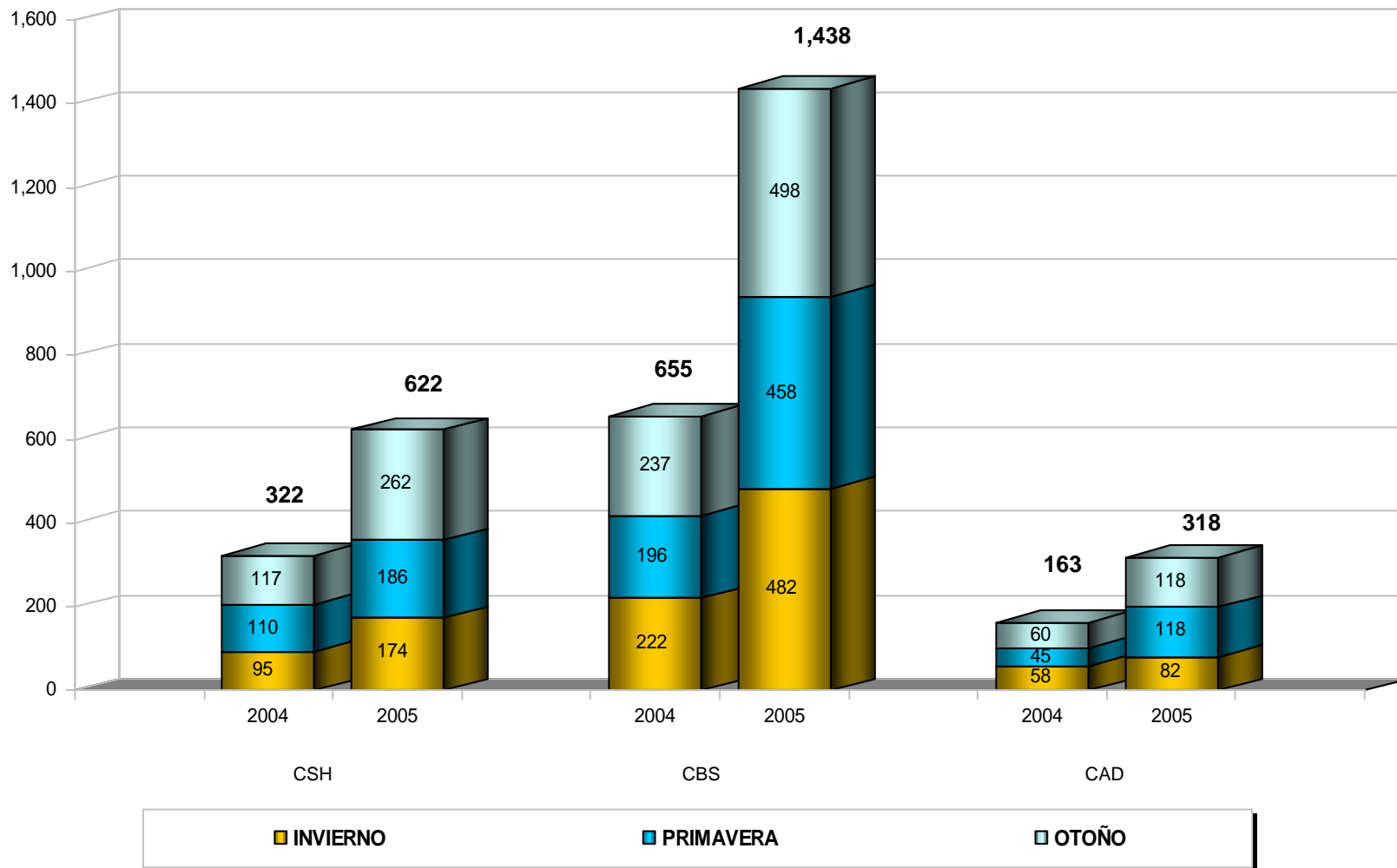
## Número de renunciaciones a unidades de enseñanza-aprendizaje Por División Unidad Azcapotzalco



## Número de renunciaciones a unidades de enseñanza-aprendizaje Por División Unidad Iztapalapa



## Número de renunciaciones a unidades de enseñanza-aprendizaje Por División Unidad Xochimilco



## Número de renunciaciones a unidades de enseñanza-aprendizaje Por División Total UAM

