

Egresados

Alumnos egresados de licenciatura por Unidad y División en 2005

UNIDAD	DIVISIÓN	TOTAL
AZCAPOTZALCO	Ciencias Básicas e Ingeniería	397
	Ciencias Sociales y Humanidades	521
	Ciencias y Artes para el Diseño	352
		1,270
IZTAPALAPA	Ciencias Básicas e Ingeniería	240
	Ciencias Sociales y Humanidades	508
	Ciencias Biológicas y de la Salud	343
		1,091
XOCHIMILCO	Ciencias Sociales y Humanidades	732
	Ciencias Biológicas y de la Salud	893
	Ciencias y Artes para el Diseño	419
		2,044
UAM	Ciencias Básicas e Ingeniería	637
	Ciencias Sociales y Humanidades	1,761
	Ciencias Biológicas y de la Salud	1,236
	Ciencias y Artes para el Diseño	771
		4,405

La categoría *alumnos egresados* incluye a los alumnos que cubrieron todos los créditos del plan de estudios correspondiente en 2005.

Alumnos egresados de licenciatura en 2005 según plan de estudios Unidad Azcapotzalco

PLAN DE ESTUDIOS	TOTAL
ARQUITECTURA	135
DISEÑO DE LA COMUNICACIÓN GRÁFICA	145
DISEÑO INDUSTRIAL	72
CAD	352
INGENIERÍA AMBIENTAL	31
INGENIERÍA CIVIL	29
INGENIERÍA ELÉCTRICA	22
INGENIERÍA FÍSICA	16
INGENIERÍA INDUSTRIAL	86
INGENIERÍA MECÁNICA	36
INGENIERÍA METALÚRGICA	10
INGENIERÍA QUÍMICA	56
INGENIERÍA ELECTRÓNICA	111
CEI	397
ADMINISTRACIÓN	162
DERECHO	246
ECONOMÍA	62
SOCIOLOGÍA	51
CSH	521
AZCAPOTZALCO	1,270

Alumnos egresados de licenciatura según plan de estudios Unidad Iztapalapa

PLAN DE ESTUDIOS	TOTAL
INGENIERÍA BIOMÉDICA	33
INGENIERÍA HIDROLÓGICA	8
INGENIERÍA QUÍMICA	39
INGENIERÍA EN ENERGÍA	20
FÍSICA	6
INGENIERÍA ELECTRÓNICA	37
MATEMÁTICAS	23
QUÍMICA	9
COMPUTACIÓN	65
CBI	240
BIOLOGÍA	62
BIOLOGÍA EXPERIMENTAL	43
HIDROBIOLOGÍA	25
PRODUCCIÓN ANIMAL	13
INGENIERÍA BIOQUÍMICA INDUSTRIAL	101
INGENIERÍA DE LOS ALIMENTOS	99
CBS	343
ADMINISTRACIÓN	162
ANTROPOLOGÍA SOCIAL	20
LETRAS HISPÁNICAS	34
FILOSOFÍA	17
ECONOMÍA	41
SOCIOLOGÍA	50
HISTORIA	36
LINGÜÍSTICA	9
CIENCIA POLÍTICA	50
PSICOLOGÍA SOCIAL	89
CSH	508
IZTAPALAPA	1,091

Alumnos egresados de licenciatura según plan de estudios Unidad Xochimilco

PLAN DE ESTUDIOS	TOTAL
ARQUITECTURA	153
DISEÑO DE LA COMUNICACIÓN GRÁFICA	115
DISEÑO INDUSTRIAL	104
PLANEACIÓN TERRITORIAL	47
CAD	419
BIOLOGÍA	103
ENFERMERÍA	40
ESTOMATOLOGÍA	145
QUÍMICA FARMACÉUTICA BIOLÓGICA	162
MEDICINA VETERINARIA Y ZOOTECNIA	176
AGRONOMÍA	43
MEDICINA	138
NUTRICIÓN	86
CBS	893
ADMINISTRACIÓN	95
COMUNICACIÓN SOCIAL	137
ECONOMÍA	71
PSICOLOGÍA	277
SOCIOLOGÍA	115
POLÍTICA Y GESTIÓN SOCIAL	37
CSH	732
XOCHIMILCO	2,044

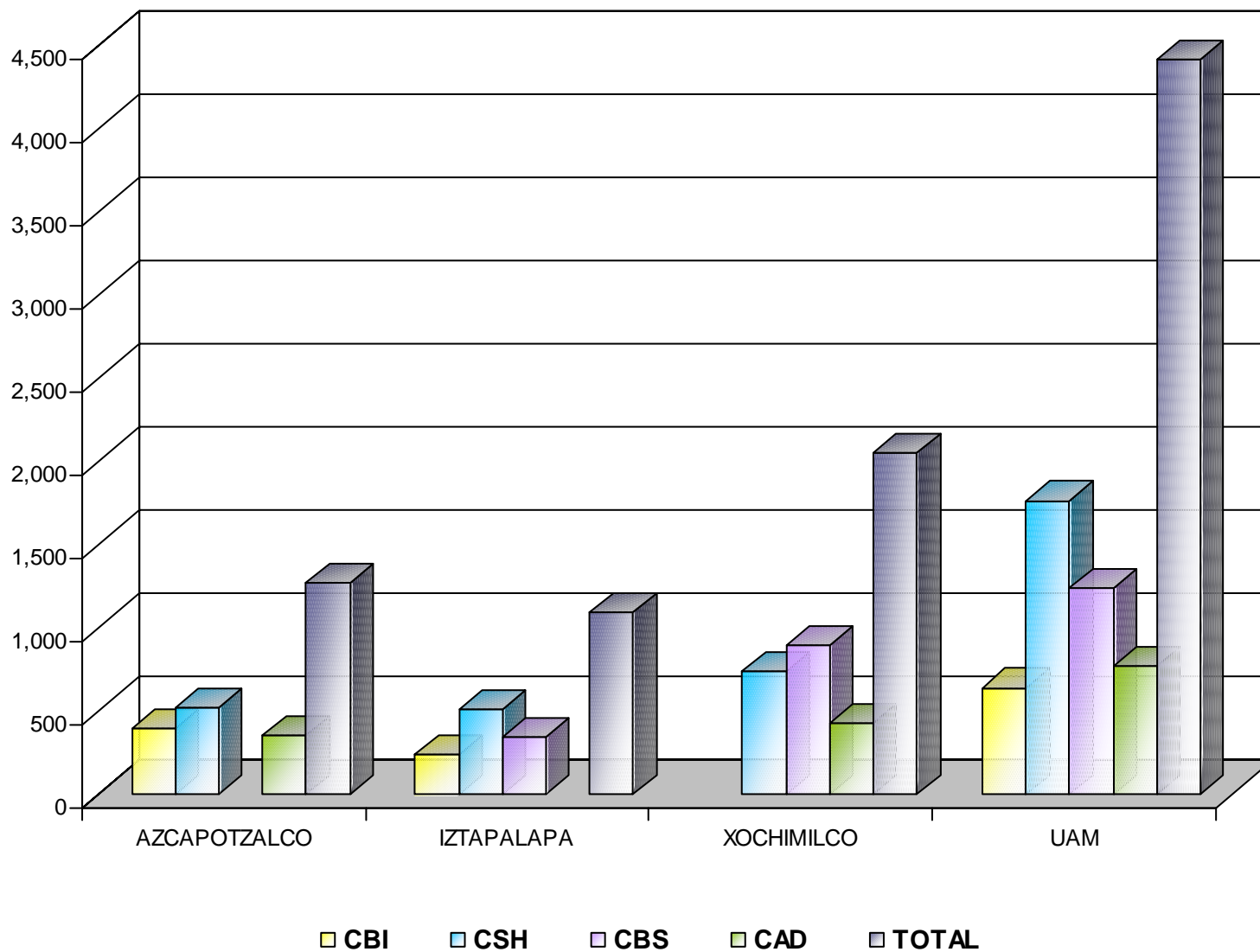
Alumnos egresados de licenciatura por escuela de procedencia en 2005

ESCUELA DE PROCEDENCIA	AZCAPOTZALCO				IZTAPALAPA				XOCHMILCO			
	CBI	CSH	CAD	TOTAL	CBI	CSH	CBS	TOTAL	CSH	CBS	CAD	TOTAL
INCORPORADA A LA S.E.P.	95	87	63	245	47	79	59	185	103	113	61	277
INCORPORADA A LA U.A.EM	3	3	6	12	1	3	7	11	5	8	2	15
INCORPORADA A LA U.N.A.M	55	70	60	185	26	47	45	118	112	119	75	306
INCORPORADA A OTRAS U. ESTATALES	11	11	9	31	14	16	15	45	9	28	3	40
INCORPORADA AL I.P.N	2	7	3	12			1	1	6	5	4	15
PRIVADAS	166	178	141	485	88	145	127	360	235	273	145	653
%PRIVADAS	34.23%	36.70%	29.07%	100.00%	24.44%	40.28%	35.28%	100.00%	35.99%	41.81%	22.21%	100.00%
COLEGIO DE BACHILLERES	82	143	66	291	70	162	107	339	224	264	114	602
CONALEP	2	2	4	8	1	1		2	11	10	1	22
DGETI-CBETIS	26	20	13	59	6	8	15	29	7	35	9	51
DGETI-CBTA	1	3		4	3	1	2	6		14	3	17
DGETI-CBITF											3	
DGETI-CET	19	20	18	57	15	24	14	53	38	79	45	162
DGETI-CETMAR	4	4	1	9	5	5	7	17	1	2		6
DGETI-ITR												
I.P.N.- OECYT	41	29	38	108	10	7	10	27	25	24	18	67
NORMAL PRIMARIA	1	2		3			1	1				
OTRAS UNIVERSIDADES ESTATALES	5	2	2	9	5	4	3	12	2	9	1	12
U.A.EM	2		2	4	5	14	4	23	1	12	3	16
U.N.A.M.- C.C.H	13	28	15	56	10	28	8	46	61	38	28	127
U.N.A.M.- ENP.	2	18	21	41	8	32	5	45	59	60	29	148
PÚBLICAS	198	271	180	649	138	286	176	600	429	547	254	1,230
%PÚBLICAS	30.51%	41.76%	27.73%	100.00%	23.00%	47.67%	29.33%	100.00%	34.88%	44.47%	20.65%	100.00%
NO DEFINIDA	3	1		5	2	4	1	7	5	3		8
OTRA	30	70	31	131	12	73	39	124	63	70	20	153
OTRA	33	71	31	136	14	77	40	131	68	73	20	161
%OTRA	24.26%	52.21%	22.79%	99.26%	10.69%	58.78%	30.53%	100.00%	42.24%	45.34%	12.42%	100.00%
TOTAL	397	520	352	1,270	240	508	343	1,091	732	893	419	2,044

Alumnos egresados de licenciatura por escuela de procedencia En 2005

ESCUELA DE PROCEDENCIA	UAM					
	CEI	CSH	CBS	CAD	TOTAL	%
INCORPORADA A LA S.E.P.	142	269	172	124	707	16.1%
INCORPORADA A LA U.A.EM	4	11	15	8	38	0.9%
INCORPORADA A LA U.N.A.M	81	229	164	135	609	13.8%
INCORPORADA A OTRAS U. ESTATALES	25	36	43	12	116	2.6%
INCORPORADA AL I.P.N.	2	13	6	7	28	0.6%
PRIVADAS	254	558	400	286	1,498	34.0%
%PRIVADAS	17.0%	37.2%	26.7%	19.1%	100.0%	
COLEGIO DE BACHILLERES	152	529	371	180	1232	28.0%
CONALEP	3	14	10	5	32	0.7%
DGETI-OBETIS	32	35	50	22	139	3.2%
DGETI-OBTA	4	4	16	3	27	0.6%
DGETI-OBTF	0	0	0	3	3	0.1%
DGETI-CET	34	82	93	63	272	6.2%
DGETI-CETMAR	9	10	9	1	29	0.7%
DGETI-ITR	0	0	0	0	0	0.0%
I.P.N.- CECYT	51	61	34	56	202	4.6%
NORMAL PRIMARIA	1	2	1	0	4	0.1%
OTRAS UNIVERSIDADES ESTATALES	10	8	12	3	33	0.7%
U.A.EM	7	15	16	5	43	1.0%
U.N.A.M.- CCH	23	117	46	43	229	5.2%
U.N.A.M.- ENP.	10	109	65	50	234	5.3%
PÚBLICAS	336	986	723	434	2,479	56.3%
%PÚBLICAS	13.6%	39.8%	29.2%	17.5%	100.0%	
NO DEFINIDA	5	10	4	0	19	0.4%
OTRA	42	206	109	51	408	9.3%
OTRA	47	216	113	51	427	9.7%
%OTRA	11.0%	50.6%	26.5%	11.9%	100.0%	
TOTAL	637	1,760	1,236	771	4,404	100.0%
	14.5%	40.0%	28.1%	17.5%	100.0%	

Alumnos egresados de licenciatura por Unidad y División en 2005



Alumnos egresados de licenciatura según género y plan de estudios acumulado hasta 2005

PLAN DE ESTUDIOS	AZCAPOTZALCO			IZTAPALAPA			XOCHIMILCO			U. A. M.		
	F	M	Total	F	M	Total	F	M	Total	F	M	Total
ADMINISTRACIÓN	2,334	2,350	4,684	1,693	2,071	3,764	1,266	1,659	2,925	5,293	6,080	11,373
AGRONOMÍA							570	1,701	2,271	570	1,701	2,271
ANTROPOLOGÍA SOCIAL				351	180	531				351	180	531
ARQUITECTURA	767	2,419	3,186				652	2,018	2,670	1,419	4,437	5,856
BIOLOGÍA				791	611	1,402	1,417	1,107	2,524	2,208	1,718	3,926
BIOLOGÍA EXPERIMENTAL				272	159	431				272	159	431
CIENCIA POLÍTICA				355	644	999				355	644	999
COMPUTACIÓN				311	719	1,030				311	719	1,030
COMUNICACIÓN SOCIAL							2,256	1,950	4,206	2,256	1,950	4,206
DERECHO	2,355	3,395	5,750							2,355	3,395	5,750
DISEÑO DE LA COMUNICACIÓN GRÁFICA	1,867	1,626	3,493				1,069	1,069	2,138	2,936	2,695	5,631
DISEÑO INDUSTRIAL	451	968	1,419				430	1,145	1,575	881	2,113	2,994
ECONOMÍA	784	856	1,640	518	856	1,374	723	994	1,717	2,025	2,706	4,731
ENFERMERÍA							988	124	1,112	988	124	1,112
ESTOMATOLOGÍA							2,869	1,776	4,645	2,869	1,776	4,645
FILOSOFÍA				85	132	217				85	132	217
FÍSICA				37	186	223				37	186	223
GEOGRAFÍA HUMANA												
HIDROBIOLOGÍA				271	268	539				271	268	539
HISTORIA				167	143	310				167	143	310
HUMANIDADES				93	83	176				93	83	176

Continúa...

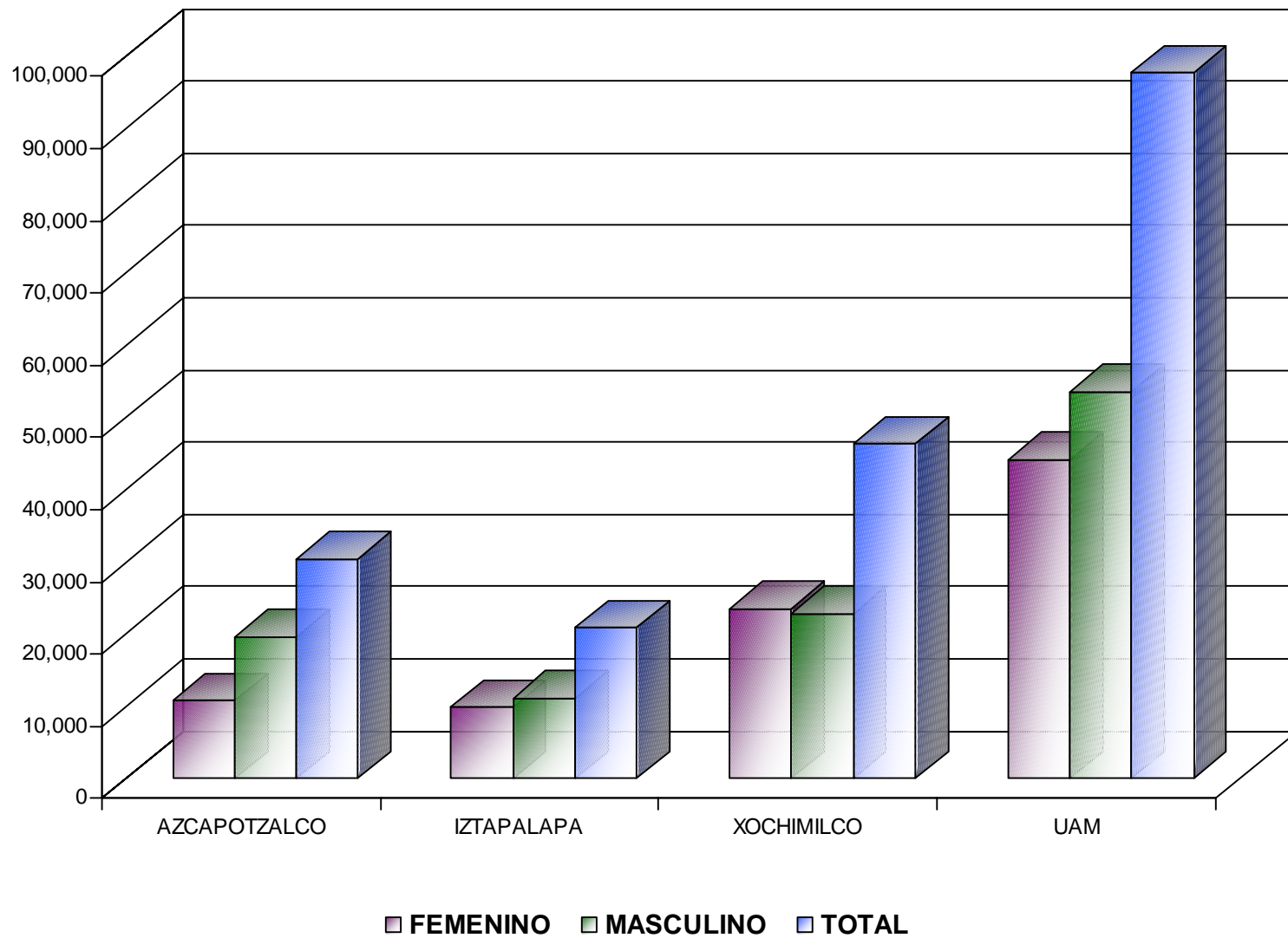
La categoría *alumnos egresados* incluye a los alumnos que hasta el 2005 han cubierto todos los créditos del plan de estudios correspondiente.

Alumnos egresados de licenciatura según género y plan de estudios acumulado hasta 2005

PLAN DE ESTUDIOS	AZCAPOTZALCO			IZTAPALAPA			XOCHIMILCO			U. A. M.		
	F	M	Total	F	M	Total	F	M	Total	F	M	Total
INGENIERÍA AMBIENTAL	213	256	469							213	256	469
INGENIERÍA BIOMÉDICA				232	429	661				232	429	661
INGENIERÍA BIOQUÍMICA INDUSTRIAL				712	699	1,411				712	699	1,411
INGENIERÍA CIVIL	75	1,081	1,156							75	1,081	1,156
INGENIERÍA DE LOS ALIMENTOS				1,116	513	1,629				1,116	513	1,629
INGENIERÍA ELÉCTRICA	24	589	613							24	589	613
INGENIERÍA ELECTRÓNICA	200	1,779	1,979	124	1,359	1,483				324	3,138	3,462
INGENIERÍA EN ENERGÍA				47	310	357				47	310	357
INGENIERÍA FÍSICA	49	258	307							49	258	307
INGENIERÍA HIDROLÓGICA				32	102	134				32	102	134
INGENIERÍA INDUSTRIAL	261	1,399	1,660							261	1,399	1,660
INGENIERÍA MECÁNICA	25	1,084	1,109							25	1,084	1,109
INGENIERÍA METALÚRGICA	52	312	364							52	312	364
INGENIERÍA QUÍMICA	480	695	1,175	170	387	557				650	1,082	1,732
LETRAS HISPÁNICAS				161	103	264				161	103	264
LINGÜÍSTICA				69	29	98				69	29	98
MATEMÁTICAS				106	172	278				106	172	278
MEDICINA							1,233	2,367	3,600	1,233	2,367	3,600
MEDICINA VETERINARIA Y ZOOTECNIA							1,098	2,729	3,827	1,098	2,729	3,827
NUTRICIÓN							1,194	246	1,440	1,194	246	1,440
PLANEACIÓN TERRITORIAL							303	451	754	303	451	754
POLÍTICA Y GESTIÓN SOCIAL							55	76	131	55	76	131
PRODUCCIÓN ANIMAL				78	95	173				78	95	173
PSICOLOGÍA							4,466	1,471	5,937	4,466	1,471	5,937
PSICOLOGÍA SOCIAL				1,388	461	1,849				1,388	461	1,849
QUÍMICA				72	68	140				72	68	140
QUÍMICA FARMACÉUTICA BIOLÓGICA							1,785	1,241	3,026	1,785	1,241	3,026
SOCIOLOGÍA	879	520	1,399	569	356	925	1,179	726	1,905	2,627	1,602	4,229
TOTAL	10,816	19,587	30,403	9,820	11,135	20,955	23,553	22,850	46,403	44,189	53,572	97,761

La categoría *alumnos egresados* incluye a los alumnos que hasta el 2005 han cubierto todos los créditos del plan de estudios correspondiente.

Alumnos egresados de licenciatura según género acumulado hasta 2005



Alumnos egresados de licenciatura por escuela de procedencia acumulado hasta 2005

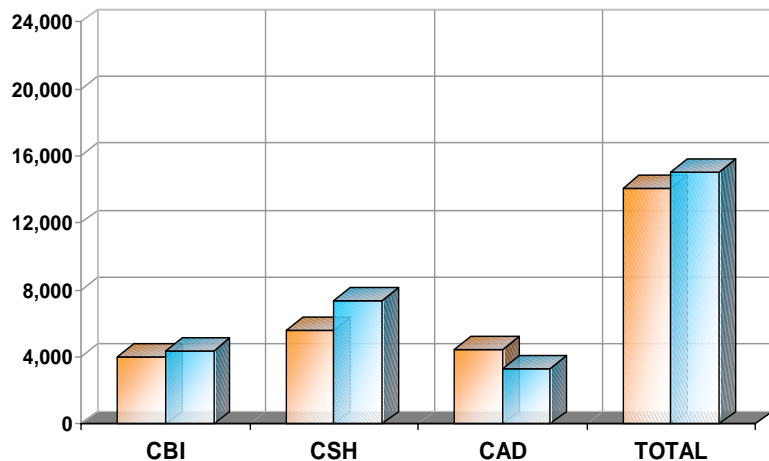
ESCUELA DE PROCEDENCIA	AZCAPOTZALCO				IZTAPALAPA				XOCHIMILCO			
	CBI	CSH	CAD	TOTAL	CBI	CSH	CBS	TOTAL	CSH	CBS	CAD	TOTAL
INCORPORADA A LA S.E.P.	1,648	2,200	1,370	5,218	980	1,471	902	3,353	2,534	3,903	1,160	7,597
INCORPORADA A LA U.A.EM	9	21	20	50	8	24	17	49	30	84	4	118
INCORPORADA A LA U.N.A.M	1,865	2,316	2,571	6,752	850	1,298	1,427	3,575	3,923	4,088	2,022	10,033
INCORPORADA A OTRAS U. ESTATALES	492	1,028	511	2,031	342	666	379	1,387	761	1,800	316	2,877
INCORPORADA AL I.P.N	3	19	5	27		5	1	6	49	13	14	76
PRIVADAS	4,017	5,584	4,477	14,078	2,180	3,464	2,726	8,370	7,297	9,888	3,516	20,701
%PRIVADAS	28.53%	39.66%	31.80%	100.00%	26.05%	41.39%	32.57%	100.00%	35.25%	47.77%	16.98%	100.00%
COLEGIO DE BACHILLERES	1,440	4,083	1,395	6,918	833	3,675	1,369	5,877	4,491	5,751	1,729	11,971
CONALEP	3	6	4	13	1	4		5	21	15	7	43
DGETI-CBETIS	60	136	77	273	28	66	52	146	126	276	69	471
DGETI-CBTA	5	9	4	18	3	9	11	23	8	67	9	84
DGETI-CBTIF		2	3	5		2		2	3	2	1	6
DGETI-CET	40	81	79	200	36	75	43	154	205	337	180	722
DGETI-CETMAR	17	96	36	149	18	68	43	129	163	201	73	437
DGETI-ITR			1	1					1	1		2
I.P.N- CECYT	2,173	1,125	930	4,228	1,007	763	419	2,189	895	1,095	419	2,409
NORMAL PRIMARIA	78	519	121	718	45	562	84	691	722	430	110	1,262
OTRAS UNIVERSIDADES ESTATALES	235	305	162	702	194	284	207	685	418	1,027	163	1,608
U.A.EM	4	7	6	17	9	32	8	49	21	55	17	93
U.N.A.M- C.C.H	141	523	237	901	85	399	111	595	531	540	200	1,271
U.N.A.M- ENP.	187	465	256	908	181	608	296	1,085	1,203	1,207	396	2,806
PÚBLICAS	4,383	7,357	3,311	15,051	2,440	6,547	2,643	11,630	8,808	11,004	3,373	23,185
%PÚBLICAS	29.12%	48.88%	22.00%	100.00%	20.98%	56.29%	22.73%	100.00%	37.99%	47.46%	14.55%	100.00%
NO DEFINIDA	9	26	14	49	8	11	6	25	22	37	12	71
OTRA	423	506	296	1,225	235	485	210	930	694	1,516	236	2,446
OTRA	432	532	310	1,274	243	496	216	955	716	1,553	248	2,517
%OTRA	33.91%	41.76%	24.33%	100.00%	25.45%	51.94%	22.62%	100.00%	28.45%	61.70%	9.85%	100.00%
TOTAL	8,832	13,473	8,098	30,403	4,863	10,507	5,585	20,955	16,821	22,445	7,137	46,403
%TOTAL	29.05%	44.31%	26.64%	100.00%	23.21%	50.14%	26.65%	100.00%	36.25%	48.37%	15.38%	100.00%

Alumnos egresados de licenciatura por escuela de procedencia acumulado hasta 2005 Total UAM

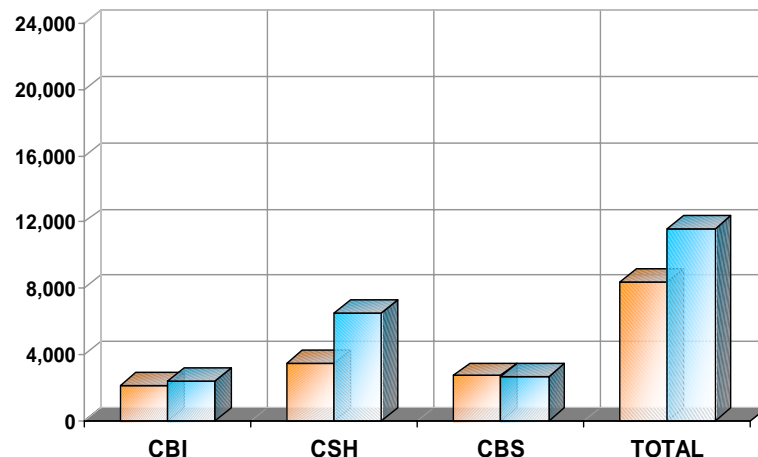
ESCUELA DE PROCEDENCIA	U. A. M.					
	CBI	CSH	CBS	CAD	TOTAL	%
INCORPORADA A LA S.E.P.	2,628	6,205	4,805	2,530	16,168	37.47%
INCORPORADA A LA U.A.EM	17	75	101	24	217	0.50%
INCORPORADA A LA U.N.A.M	2,715	7,537	5,515	4,593	20,360	47.19%
INCORPORADA A OTRAS U. ESTATALES	834	2,455	2,179	827	6,295	14.59%
INCORPORADA AL I.P.N.	3	73	14	19	109	0.25%
PRIVADAS	6,197	16,345	12,614	7,993	43,149	100.00%
%PRIVADAS	14.36%	37.88%	29.23%	18.52%	100.00%	44.14%
COLEGIO DE BACHILLERES	2,273	12,249	7,120	3,124	24,766	49.67%
CONALEP	4	31	15	11	61	0.12%
DGETI-CBETIS	88	328	328	146	890	1.78%
DGETI-CBTA	8	26	78	13	125	0.25%
DGETI-CBTF		7	2	4	13	0.03%
DGETI-CET	76	361	380	259	1,076	2.16%
DGETI-CETMAR	35	327	244	109	715	1.43%
DGETI-ITR		1	1	1	3	0.01%
I.P.N.- CECYT	3,180	2,783	1,514	1,349	8,826	17.70%
NORMAL PRIMARIA	123	1,803	514	231	2,671	5.36%
OTRAS UNIVERSIDADES ESTATALES	429	1,007	1,234	325	2,995	6.01%
U.A.EM	13	60	63	23	159	0.32%
U.N.A.M.- C.C.H	226	1,453	651	437	2,767	5.55%
U.N.A.M.- ENP.	368	2,276	1,503	652	4,799	9.62%
PÚBLICAS	6,823	22,712	13,647	6,684	49,866	100.00%
%PÚBLICAS	13.68%	45.55%	27.37%	13.40%	100.00%	51.01%
NO DEFINIDA	17	59	43	26	145	3.06%
OTRA	658	1,685	1,726	532	4,601	96.94%
OTRAS	675	1,744	1,769	558	4,746	100.00%
%OTRAS	14.22%	36.75%	37.27%	11.76%	100.00%	4.85%
TOTAL	13,695	40,801	28,030	15,235	97,761	100.00%
%TOTAL	14.01%	41.74%	28.67%	15.58%	100.00%	

Alumnos egresados de licenciatura por escuela de procedencia acumulado hasta 2005

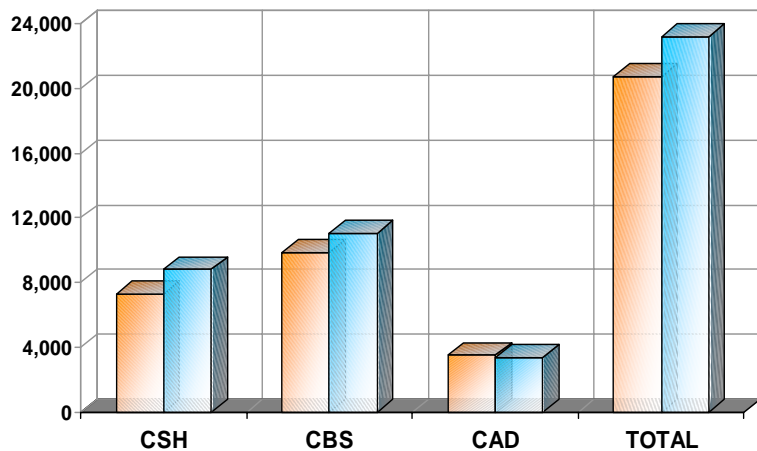
AZCAPOTZALCO



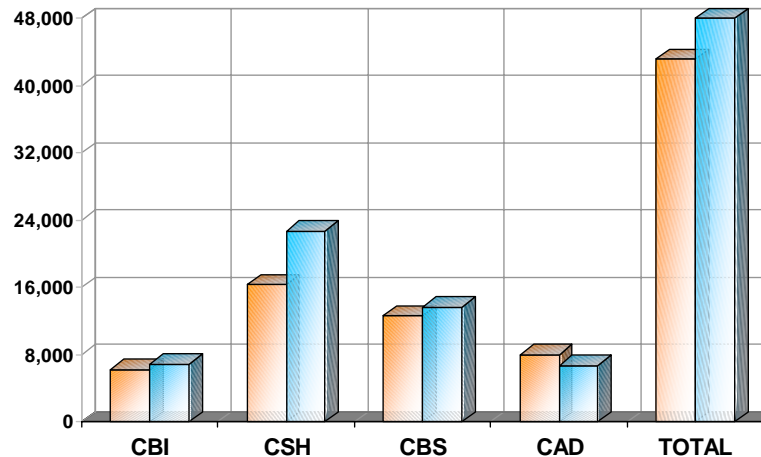
IZTAPALAPA



XOCHIMILCO



UAM



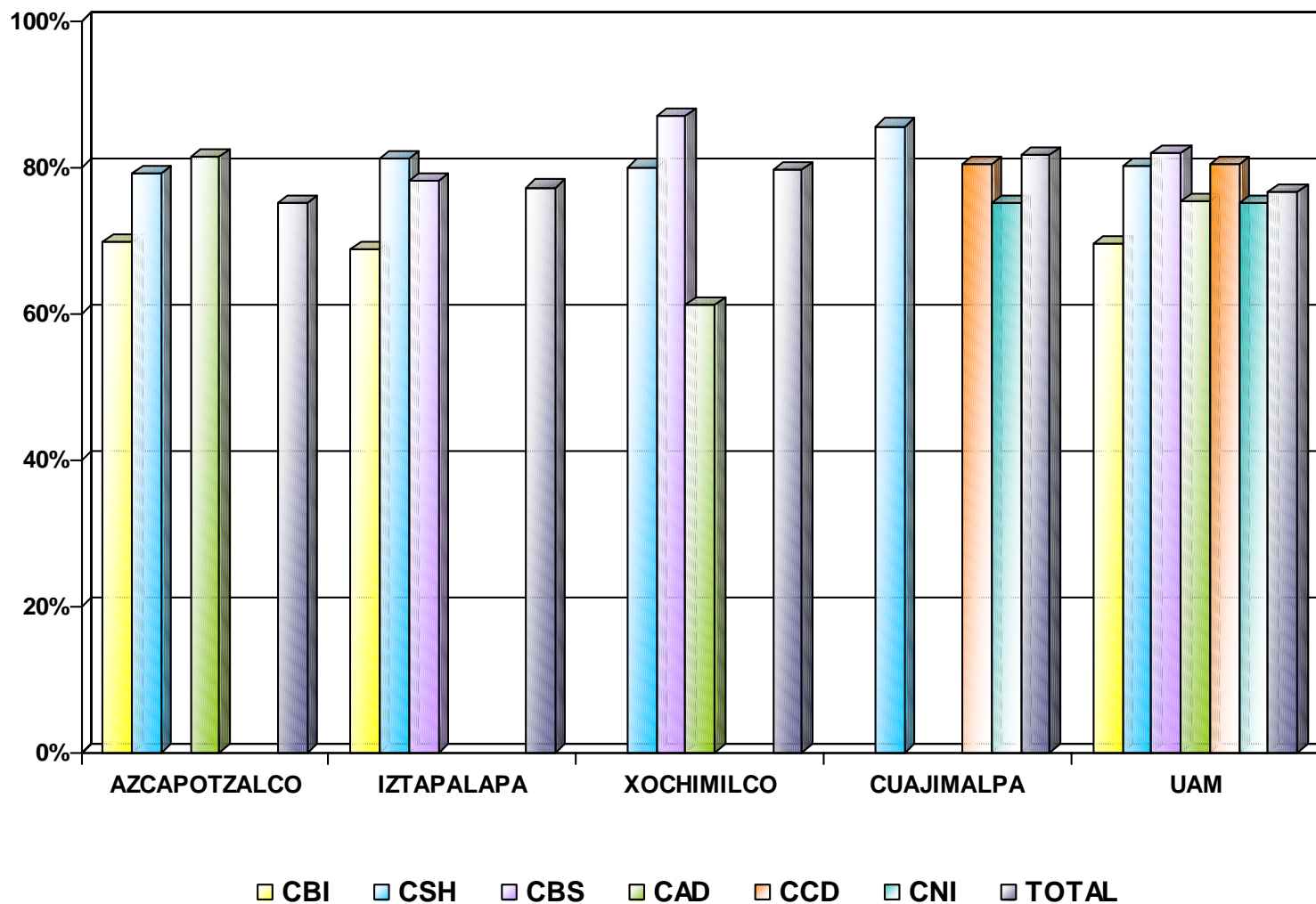
■ INCORPORADAS

■ PÚBLICAS

Índices de aprobación por Unidad y División

UNIDAD	DIVISIÓN	APROBACIÓN
AZCAPOTZALCO	Ciencias Básicas e Ingeniería	69.83%
	Ciencias Sociales y Humanidades	79.20%
	Ciencias y Artes para el Diseño	81.42%
		75.01%
IZTAPALAPA	Ciencias Básicas e Ingeniería	68.66%
	Ciencias Sociales y Humanidades	81.09%
	Ciencias Biológicas y de la Salud	78.15%
		77.22%
XOCHIMILCO	Ciencias Sociales y Humanidades	80.00%
	Ciencias Biológicas y de la Salud	86.97%
	Ciencias y Artes para el Diseño	61.10%
		79.61%
CUAJIMALPA	Ciencias Sociales y Humanidades	85.58%
	Ciencias de la Comunicación y Diseño	80.47%
	Ciencias Naturales e Ingeniería	75.00%
		81.75%
UAM	Ciencias Básicas e Ingeniería	69.54%
	Ciencias Sociales y Humanidades	80.08%
	Ciencias Biológicas y de la Salud	82.01%
	Ciencias y Artes para el Diseño	75.23%
	Ciencias de la Comunicación y Diseño	80.47%
	Ciencias Naturales e Ingeniería	75.00%
		76.55%

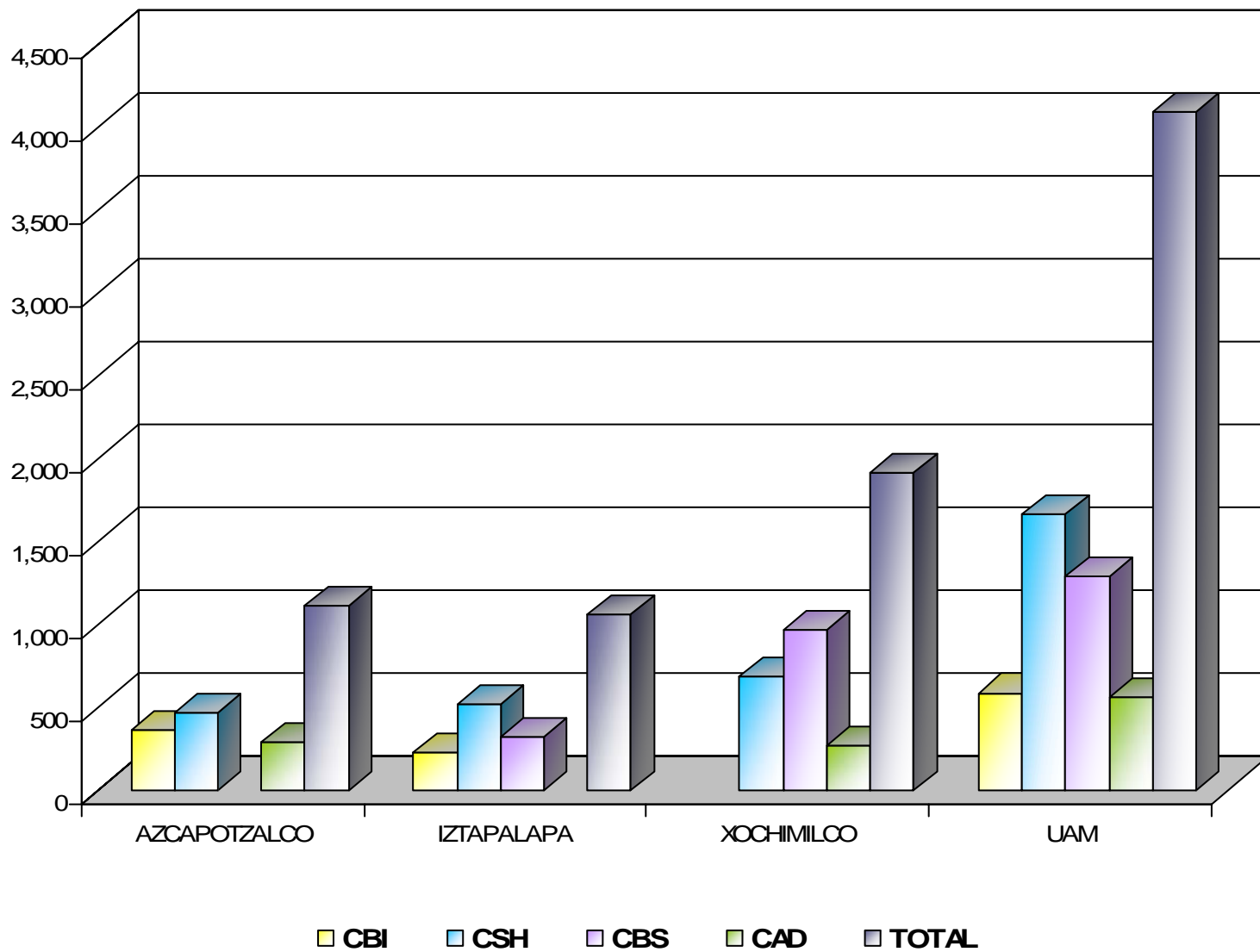
Índices de aprobación por Unidad y División



Alumnos titulados de licenciatura por Unidad y División en 2005

UNIDAD	DIVISIÓN	TOTAL
AZCAPOTZALCO	Ciencias Básicas e Ingeniería	362
	Ciencias Sociales y Humanidades	465
	Ciencias y Artes para el Diseño	287
		1,114
IZTAPALAPA	Ciencias Básicas e Ingeniería	223
	Ciencias Sociales y Humanidades	516
	Ciencias Biológicas y de la Salud	323
		1,062
XOCHIMILCO	Ciencias Sociales y Humanidades	679
	Ciencias Biológicas y de la Salud	968
	Ciencias y Artes para el Diseño	268
		1,915
UAM	Ciencias Básicas e Ingeniería	585
	Ciencias Sociales y Humanidades	1,660
	Ciencias Biológicas y de la Salud	1,291
	Ciencias y Artes para el Diseño	555
		4,091

Alumnos titulados de licenciatura por Unidad y División en 2005



Alumnos titulados de licenciatura según plan de estudios Unidad Azcapotzalco

PLAN DE ESTUDIOS	TOTAL
ARQUITECTURA	113
DISEÑO DE LA COMUNICACIÓN GRÁFICA	103
DISEÑO INDUSTRIAL	71
CAD	287
INGENIERÍA AMBIENTAL	33
INGENIERÍA CIVIL	22
INGENIERÍA ELÉCTRICA	25
INGENIERÍA ELECTRÓNICA	106
INGENIERÍA EN COMPUTACIÓN	
INGENIERÍA FÍSICA	7
INGENIERÍA INDUSTRIAL	80
INGENIERÍA MECÁNICA	31
INGENIERÍA METALÚRGICA	9
INGENIERÍA QUÍMICA	49
CBI	362
ADMINISTRACIÓN	121
DERECHO	196
ECONOMÍA	76
SOCIOLOGÍA	72
CSH	465
AZCAPOTZALCO	1,114

Alumnos titulados de licenciatura según plan de estudios Unidad Iztapalapa

PLAN DE ESTUDIOS	TOTAL
COMPUTACIÓN	43
FÍSICA	11
INGENIERÍA BIOMÉDICA	30
INGENIERÍA ELECTRÓNICA	49
INGENIERÍA EN ENERGÍA	15
INGENIERÍA HIDROLÓGICA	4
INGENIERÍA QUÍMICA	37
MATEMÁTICAS	18
QUÍMICA	16
CBI	223
BIOLOGÍA	53
BIOLOGÍA EXPERIMENTAL	45
HIDROBIOLOGÍA	21
INGENIERÍA BIOQUÍMICA INDUSTRIAL	97
INGENIERÍA DE LOS ALIMENTOS	100
PRODUCCIÓN ANIMAL	7
CBS	323
ADMINISTRACIÓN	139
ANTROPOLOGÍA SOCIAL	29
CIENCIA POLÍTICA	63
ECONOMÍA	39
FILOSOFÍA	20
GEOGRAFÍA HUMANA	
HISTORIA	45
LETRAS HISPÁNICAS	28
LINGÜÍSTICA	13
PSICOLOGÍA SOCIAL	92
SOCIOLOGÍA	48
CSH	516
IZTAPALAPA	1,062

Alumnos titulados de licenciatura según plan de estudios Unidad Xochimilco

PLAN DE ESTUDIOS	TOTAL
ARQUITECTURA	104
DISEÑO DE LA COMUNICACIÓN GRÁFICA	83
DISEÑO INDUSTRIAL	55
PLANEACIÓN TERRITORIAL	26
CAD	268
AGRONOMÍA	49
BIOLOGÍA	105
ENFERMERÍA	104
ESTOMATOLOGÍA	192
MEDICINA	124
MEDICINA VETERINARIA Y ZOOTECNIA	126
NUTRICIÓN	92
QUÍMICA FARMACÉUTICA BIOLÓGICA	176
CBS	968
ADMINISTRACIÓN	102
COMUNICACIÓN SOCIAL	150
ECONOMÍA	53
POLÍTICA Y GESTIÓN SOCIAL	24
PSICOLOGÍA	247
SOCIOLOGÍA	103
CSH	679
XOCHIMILCO	1,915