

## Activos

---

## Alumnos activos de licenciatura por género y trimestre según plan de estudios Unidad Azcapotzalco

PLAN DE ESTUDIOS	AZCAPOTZALCO								
	INVIERNO			PRIMAVERA			OTOÑO		
	FEMENINO	MASCULINO	TOTAL	FEMENINO	MASCULINO	TOTAL	FEMENINO	MASCULINO	TOTAL
ING. AMBIENTAL	166	181	347	164	186	350	183	191	374
ING. CIVIL	59	516	575	64	531	595	70	542	612
ING. ELÉCTRICA	15	386	401	16	374	390	17	368	385
ING. FÍSICA	49	208	257	56	215	271	61	229	290
ING. INDUSTRIAL	261	928	1,189	270	964	1,234	287	980	1,267
ING. MECÁNICA	38	809	847	38	825	863	42	863	905
ING. METALÚRGICA	22	74	96	23	75	98	28	78	106
ING. QUÍMICA	303	395	698	304	386	690	296	413	709
ING. ELECTRÓNICA	144	1,422	1,566	145	1,461	1,606	146	1,496	1,642
ING. COMPUTACIÓN	67	434	501	92	595	687	123	747	870
<b>CEI</b>	<b>1,124</b>	<b>5,353</b>	<b>6,477</b>	<b>1,172</b>	<b>5,612</b>	<b>6,784</b>	<b>1,253</b>	<b>5,907</b>	<b>7,160</b>
ADMINISTRACIÓN	623	632	1,255	633	644	1,277	653	680	1,333
DERECHO	826	1,071	1,897	817	1,096	1,913	855	1,128	1,983
ECONOMÍA	421	512	933	434	525	959	438	519	957
SOCIOLOGÍA	551	466	1,017	591	483	1,074	600	500	1,100
<b>CSH</b>	<b>2,421</b>	<b>2,681</b>	<b>5,102</b>	<b>2,475</b>	<b>2,748</b>	<b>5,223</b>	<b>2,546</b>	<b>2,827</b>	<b>5,373</b>
ARQUITECTURA	331	965	1,296	353	1,011	1,364	361	1,003	1,364
DISEÑO DE LA COMUNICACIÓN GRÁFICA	431	696	1,127	452	712	1,164	475	713	1,188
DISEÑO INDUSTRIAL	231	398	629	243	418	661	247	430	677
<b>CAD</b>	<b>993</b>	<b>2,059</b>	<b>3,052</b>	<b>1,048</b>	<b>2,141</b>	<b>3,189</b>	<b>1,083</b>	<b>2,146</b>	<b>3,229</b>
<b>AZCAPOTZALCO</b>	<b>4,538</b>	<b>10,093</b>	<b>14,631</b>	<b>4,695</b>	<b>10,501</b>	<b>15,196</b>	<b>4,882</b>	<b>10,880</b>	<b>15,762</b>

La categoría *alumnos activos* está compuesta por los inscritos del trimestre y los alumnos que no han abandonado sus estudios por más de seis trimestres consecutivos.

## Alumnos activos de licenciatura por género y trimestre según plan de estudios Unidad Cuajimalpa

LICENCIATURA	OTOÑO		
	FEMENINO	MASCULINO	TOTAL
	DISEÑO	18	16
<b>CCD</b>	<b>18</b>	<b>16</b>	<b>34</b>
INGENIERÍA EN COMPUTACIÓN	14	32	46
MATEMÁTICAS APLICADAS	4	8	12
<b>CNI</b>	<b>18</b>	<b>40</b>	<b>58</b>
ADMINISTRACIÓN	32	25	57
DERECHO	27	27	54
<b>CSH</b>	<b>59</b>	<b>52</b>	<b>111</b>
<b>CUAJIMALPA</b>	<b>95</b>	<b>108</b>	<b>203</b>

La categoría *alumnos activos* está compuesta por los inscritos del trimestre y los alumnos que no han abandonado sus estudios por más de seis trimestres consecutivos.

## Alumnos activos de licenciatura por género y trimestre según plan de estudios Unidad Iztapalapa

LICENCIATURA	IZTAPALAPA								
	INVIERNO			PRIMAVERA			OTOÑO		
	FEMENINO	MASCULINO	TOTAL	FEMENINO	MASCULINO	TOTAL	FEMENINO	MASCULINO	TOTAL
ING. BIOMÉDICA	144	345	489	149	351	500	163	367	530
ING. HIDROLÓGICA	19	51	70	19	53	72	20	57	77
ING. QUÍMICA	105	176	281	105	167	272	112	187	299
ING. EN ENERGÍA	25	184	209	26	204	230	33	210	243
FÍSICA	36	143	179	35	137	172	38	154	192
ING. ELECTRÓNICA	39	589	628	40	600	640	48	627	675
MATEMÁTICAS	161	241	402	156	232	388	169	252	421
QUÍMICA	35	33	68	35	31	66	40	42	82
COMPUTACIÓN	157	732	889	162	751	913	163	769	932
<b>CBI</b>	<b>721</b>	<b>2,494</b>	<b>3,215</b>	<b>727</b>	<b>2,526</b>	<b>3,253</b>	<b>786</b>	<b>2,665</b>	<b>3,451</b>
ADMINISTRACIÓN	515	626	1,141	516	627	1,143	549	639	1,188
ANTROPOLOGÍA SOCIAL	171	119	290	160	109	269	187	131	318
LETRAS HISPÁNICAS	209	165	374	199	148	347	207	171	378
FILOSOFÍA	114	222	336	108	213	321	134	247	381
ECONOMÍA	201	269	470	186	251	437	222	285	507
SOCIOLOGÍA	255	208	463	233	193	426	273	212	485
HISTORIA	219	229	448	203	217	420	221	260	481
LINGÜÍSTICA	96	48	144	95	46	141	105	58	163
CIENCIA POLÍTICA	206	313	519	196	289	485	214	316	530
PSICOLOGÍA SOCIAL	544	331	875	548	336	884	580	362	942
GEOGRAFÍA HUMANA	64	49	113	59	49	108	78	66	144
<b>CSH</b>	<b>2,594</b>	<b>2,579</b>	<b>5,173</b>	<b>2,503</b>	<b>2,478</b>	<b>4,981</b>	<b>2,770</b>	<b>2,747</b>	<b>5,517</b>
BIOLOGÍA	296	214	510	302	222	524	318	242	560
BIOLOGÍA EXPERIMENTAL	325	245	570	329	256	585	328	262	590
HIDROBIOLOGÍA	145	86	231	137	78	215	154	91	245
PRODUCCIÓN ANIMAL	53	67	120	48	59	107	47	71	118
ING. BIOQUÍMICA INDUSTRIAL	406	393	799	386	384	770	390	394	784
ING. DE LOS ALIMENTOS	613	362	975	607	361	968	616	373	989
<b>CBS</b>	<b>1,838</b>	<b>1,367</b>	<b>3,205</b>	<b>1,809</b>	<b>1,360</b>	<b>3,169</b>	<b>1,853</b>	<b>1,433</b>	<b>3,286</b>
<b>IZTAPALAPA</b>	<b>5,153</b>	<b>6,440</b>	<b>11,593</b>	<b>5,039</b>	<b>6,364</b>	<b>11,403</b>	<b>5,409</b>	<b>6,845</b>	<b>12,254</b>

La categoría *alumnos activos* está compuesta por los inscritos del trimestre y los alumnos que no han abandonado sus estudios por más de seis trimestres consecutivos.

## Alumnos activos de licenciatura por género y trimestre según plan de estudios Unidad Xochimilco

LICENCIATURA	XOCHIMILCO								
	INVIERNO			PRIMAVERA			OTOÑO		
	FEMENINO	MASCULINO	TOTAL	FEMENINO	MASCULINO	TOTAL	FEMENINO	MASCULINO	TOTAL
ADMINISTRACIÓN	400	446	846	431	480	911	437	479	916
COMUNICACIÓN SOCIAL	498	505	1,003	532	550	1,082	532	571	1,103
ECONOMÍA	315	455	770	331	474	805	342	495	837
PSICOLOGÍA	1,115	653	1,768	1,196	702	1,898	1,225	721	1,946
SOCIOLOGÍA	523	421	944	515	428	943	525	436	961
POLÍTICA Y GESTIÓN SOCIAL	121	183	304	129	199	328	127	193	320
<b>CSH</b>	<b>2,972</b>	<b>2,663</b>	<b>5,635</b>	<b>3,134</b>	<b>2,833</b>	<b>5,967</b>	<b>3,188</b>	<b>2,895</b>	<b>6,083</b>
BIOLOGÍA	439	270	709	486	302	788	527	318	845
ENFERMERÍA	376	77	453	430	86	516	476	97	573
ESTOMATOLOGÍA	599	318	917	656	352	1,008	693	369	1,062
QUÍMICA FARMACÉUTICA BIOLÓGICA	663	534	1,197	715	598	1,313	742	607	1,349
MEDICINA VETERINARIA Y ZOOTECNIA	649	600	1,249	704	639	1,343	745	664	1,409
AGRONOMÍA	210	245	455	219	241	460	229	243	472
MEDICINA	440	524	964	490	598	1,088	506	614	1,120
NUTRICIÓN	445	96	541	490	113	603	512	123	635
<b>CBS</b>	<b>3,821</b>	<b>2,664</b>	<b>6,485</b>	<b>4,190</b>	<b>2,929</b>	<b>7,119</b>	<b>4,430</b>	<b>3,035</b>	<b>7,465</b>
ARQUITECTURA	369	1,005	1,374	388	1,074	1,462	396	1,082	1,478
DISEÑO DE LA COMUNICACIÓN GRÁFICA	244	420	664	252	430	682	250	434	684
DISEÑO INDUSTRIAL	197	469	666	210	478	688	209	474	683
PLANEACIÓN TERRITORIAL	111	227	338	117	241	358	110	247	357
<b>CAD</b>	<b>921</b>	<b>2,121</b>	<b>3,042</b>	<b>967</b>	<b>2,223</b>	<b>3,190</b>	<b>965</b>	<b>2,237</b>	<b>3,202</b>
<b>XOCHIMILCO</b>	<b>7,714</b>	<b>7,448</b>	<b>15,162</b>	<b>8,291</b>	<b>7,985</b>	<b>16,276</b>	<b>8,583</b>	<b>8,167</b>	<b>16,750</b>

La categoría *alumnos activos* está compuesta por los inscritos del trimestre y los alumnos que no han abandonado sus estudios por más de seis trimestres consecutivos.

## Alumnos activos de licenciatura por género y trimestre según plan de estudios Total UAM

PLAN DE ESTUDIOS	U A M								
	INVIERNO			PRIMAVERA			OTOÑO		
	FEMENINO	MASCULINO	TOTAL	FEMENINO	MASCULINO	TOTAL	FEMENINO	MASCULINO	TOTAL
<b>AZCAPOTZALCO</b>	<b>4,538</b>	<b>10,093</b>	<b>14,631</b>	<b>4,695</b>	<b>10,501</b>	<b>15,196</b>	<b>4,882</b>	<b>10,880</b>	<b>15,762</b>
ING. AMBIENTAL	166	181	347	164	186	350	183	191	374
ING. CIVIL	59	516	575	64	531	595	70	542	612
ING. ELÉCTRICA	15	386	401	16	374	390	17	368	385
ING. FÍSICA	49	208	257	56	215	271	61	229	290
ING. INDUSTRIAL	261	928	1,189	270	964	1,234	287	980	1,267
ING. MECÁNICA	38	809	847	38	825	863	42	863	905
ING. METALÚRGICA	22	74	96	23	75	98	28	78	106
ING. QUÍMICA	303	395	698	304	386	690	296	413	709
ING. ELECTRÓNICA	144	1,422	1,566	145	1,461	1,606	146	1,496	1,642
ING. COMPUTACIÓN	67	434	501	92	595	687	123	747	870
ADMINISTRACIÓN	623	632	1,255	633	644	1,277	653	680	1,333
DERECHO	826	1,071	1,897	817	1,096	1,913	855	1,128	1,983
ECONOMÍA	421	512	933	434	525	959	438	519	957
SOCIOLOGÍA	551	466	1,017	591	483	1,074	600	500	1,100
ARQUITECTURA	331	965	1,296	353	1,011	1,364	361	1,003	1,364
DISEÑO DE LA COMUNICACIÓN GRÁFICA	431	696	1,127	452	712	1,164	475	713	1,188
DISEÑO INDUSTRIAL	231	398	629	243	418	661	247	430	677
<b>CUAJIMALPA</b>							<b>95</b>	<b>108</b>	<b>203</b>
DISEÑO							18	16	34
INGENIERÍA EN COMPUTACIÓN							14	32	46
MATEMÁTICAS APLICADAS							4	8	12
ADMINISTRACIÓN							32	25	57
DERECHO							27	27	54

Continúa...

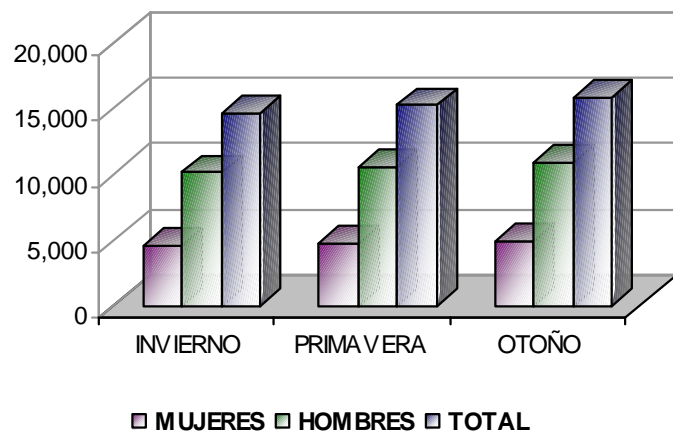
La categoría *alumnos activos* está compuesta por los inscritos del trimestre y los alumnos que no han abandonado sus estudios por más de seis trimestres consecutivos.

## Alumnos activos de licenciatura por género y trimestre según plan de estudios Total UAM

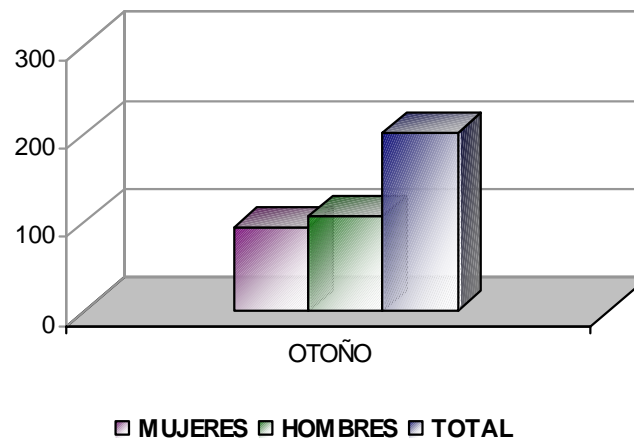
PLAN DE ESTUDIOS	U A M								
	INVIERNO			PRIMAVERA			OTOÑO		
	FEMENINO	MASCULINO	TOTAL	FEMENINO	MASCULINO	TOTAL	FEMENINO	MASCULINO	TOTAL
<b>IZTAPALAPA</b>	<b>5,153</b>	<b>6,440</b>	<b>11,593</b>	<b>5,039</b>	<b>6,364</b>	<b>11,403</b>	<b>5,409</b>	<b>6,845</b>	<b>12,254</b>
ING. BIOMÉDICA	144	345	489	149	351	500	163	367	530
ING. HIDROLÓGICA	19	51	70	19	53	72	20	57	77
ING. QUÍMICA	105	176	281	105	167	272	112	187	299
ING. EN ENERGÍA	25	184	209	26	204	230	33	210	243
FÍSICA	36	143	179	35	137	172	38	154	192
ING. ELECTRÓNICA	39	589	628	40	600	640	48	627	675
MATEMÁTICAS	161	241	402	156	232	388	169	252	421
QUÍMICA	35	33	68	35	31	66	40	42	82
COMPUTACIÓN	157	732	889	162	751	913	163	769	932
ADMINISTRACIÓN	515	626	1,141	516	627	1,143	549	639	1,188
ANTROPOLOGÍA SOCIAL	171	119	290	160	109	269	187	131	318
LETRAS HISPÁNICAS	209	165	374	199	148	347	207	171	378
FILOSOFÍA	114	222	336	108	213	321	134	247	381
ECONOMÍA	201	269	470	186	251	437	222	285	507
SOCIOLOGÍA	255	208	463	233	193	426	273	212	485
HISTORIA	219	229	448	203	217	420	221	260	481
LINGÜÍSTICA	96	48	144	95	46	141	105	58	163
CIENCIA POLÍTICA	206	313	519	196	289	485	214	316	530
PSICOLOGÍA SOCIAL	544	331	875	548	336	884	580	362	942
GEOGRAFÍA HUMANA	64	49	113	59	49	108	78	66	144
BIOLOGÍA	296	214	510	302	222	524	318	242	560
BIOLOGÍA EXPERIMENTAL	325	245	570	329	256	585	328	262	590
HIDROBIOLOGÍA	145	86	231	137	78	215	154	91	245
PRODUCCIÓN ANIMAL	53	67	120	48	59	107	47	71	118
ING. BIOQUÍMICA INDUSTRIAL	406	393	799	386	384	770	390	394	784
ING. DE LOS ALIMENTOS	613	362	975	607	361	968	616	373	989
<b>XOCHIMILCO</b>	<b>7,714</b>	<b>7,448</b>	<b>15,162</b>	<b>8,291</b>	<b>7,985</b>	<b>16,276</b>	<b>8,583</b>	<b>8,167</b>	<b>16,750</b>
ADMINISTRACIÓN	400	446	846	431	480	911	437	479	916
COMUNICACIÓN SOCIAL	498	505	1,003	532	550	1,082	532	571	1,103
ECONOMÍA	315	455	770	331	474	805	342	495	837
PSICOLOGÍA	1,115	653	1,768	1,196	702	1,898	1,225	721	1,946
SOCIOLOGÍA	523	421	944	515	428	943	525	436	961
POLÍTICA Y GESTIÓN SOCIAL	121	183	304	129	199	328	127	193	320
BIOLOGÍA	439	270	709	486	302	788	527	318	845
ENFERMERÍA	376	77	453	430	86	516	476	97	573
ESTOMATOLOGÍA	599	318	917	656	352	1,008	693	369	1,062
QUÍMICA FARMACÉUTICA BIOLÓGICA	663	534	1,197	715	598	1,313	742	607	1,349
MEDICINA VETERINARIA Y ZOOTECNIA	649	600	1,249	704	639	1,343	745	664	1,409
AGRONOMÍA	210	245	455	219	241	460	229	243	472
MEDICINA	440	524	964	490	598	1,088	506	614	1,120
NUTRICIÓN	445	96	541	490	113	603	512	123	635
ARQUITECTURA	369	1,005	1,374	388	1,074	1,462	396	1,082	1,478
DISEÑO DE LA COMUNICACIÓN GRÁFICA	244	420	664	252	430	682	250	434	684
DISEÑO INDUSTRIAL	197	469	666	210	478	688	209	474	683
PLANEACIÓN TERRITORIAL	111	227	338	117	241	358	110	247	357
<b>UAM</b>	<b>17,405</b>	<b>23,981</b>	<b>41,386</b>	<b>18,025</b>	<b>24,850</b>	<b>42,875</b>	<b>18,969</b>	<b>26,000</b>	<b>44,969</b>

## Alumnos activos de licenciatura

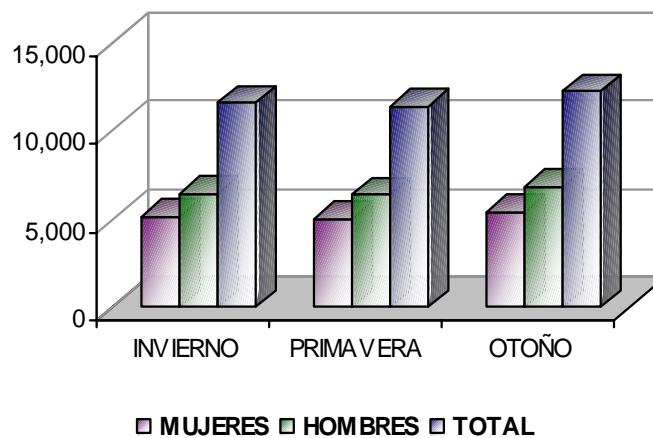
### AZCAPOTZALCO



### CUAJIMALPA



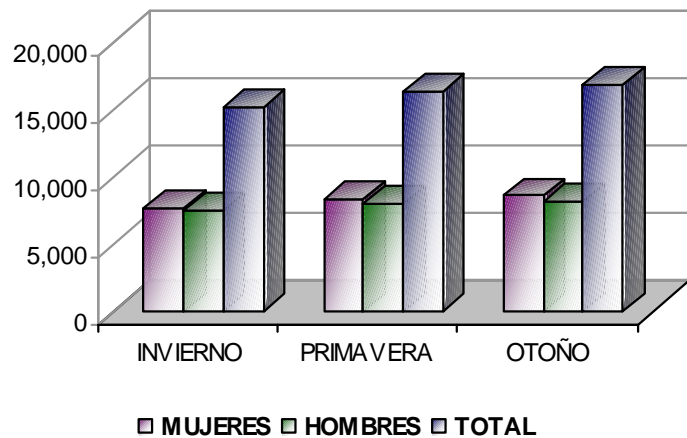
### IZTAPALAPA





## Alumnos activos de licenciatura

### XOCHIMILCO



### UAM

