

**INFORME
DEL
RECTOR
GENERAL**

2004

ANUARIO ESTADÍSTICO



Casa abierta al tiempo

UNIVERSIDAD AUTÓNOMA METROPOLITANA



INDICE

I. LICENCIATURA

1. Demanda de primer ingreso

- **Por género, proceso de selección y trimestre de ingreso según Unidad y División. Total UAM**
 - **Por género según Unidad. Total UAM**
 - **Por género según División. Total UAM**
 - **Por género, proceso de selección y trimestre de ingreso según plan de estudios**
 - Unidad Azcapotzalco**
 - Unidad Iztapalapa**
 - Unidad Xochimilco**
 - **Por edad según plan de estudios**
 - Unidad Azcapotzalco**
 - Unidad Iztapalapa**
 - Unidad Xochimilco**
 - **Por edad según Unidad. Total UAM**
 - **Por edad. Total UAM**
 - **Por escuela de procedencia**
 - según Unidad y División**
 - según División. Total UAM**
 - según Unidad**
 - Primer proceso de selección ingreso trimestre PRIMAVERA según Unidad y División**
 - Primer proceso de selección ingreso trimestre PRIMAVERA según División. Total UAM**
 - Primer proceso de selección ingreso trimestre PRIMAVERA según Unidad**
-

INDICE

Primer proceso de selección ingreso trimestre OTOÑO según Unidad y División
Primer proceso de selección ingreso trimestre OTOÑO según División. Total UAM
Primer proceso de selección ingreso trimestre OTOÑO según Unidad

Segundo proceso de selección ingreso trimestre OTOÑO según Unidad y División
Segundo proceso de selección ingreso trimestre OTOÑO según División. Total UAM
Segundo proceso de selección ingreso trimestre OTOÑO según Unidad

2. Admitidos y no Admitidos

- **Admitidos en los procesos de selección 2004**
 - **Admitidos y no admitidos en lista original y lista complementaria por Unidad y Total UAM**
 - **Admitidos por División por Unidad y Total UAM**

 - **Admitidos y no admitidos por División y proceso de selección**
 - Unidad Azcapotzalco**
 - Unidad Iztapalapa**
 - Unidad Xochimilco**
-

INDICE

Tasa de aceptación por plan de estudios:

- **Unidad Azcapotzalco**

 - Primer proceso de selección ingreso trimestre PRIMAVERA y OTOÑO**

 - Primero y segundo procesos de selección ingreso trimestre OTOÑO**

- **Unidad Azcapotzalco 1994-2004**

 - División de Ciencias y Artes para el Diseño**

 - División de Ciencias Básicas e Ingeniería**

 - División de Ciencias Sociales y Humanidades**

- **Unidad Iztapalapa**

 - Primer proceso de selección ingreso trimestre PRIMAVERA y OTOÑO**

 - Primero y segundo procesos de selección ingreso trimestre OTOÑO**

- **Unidad Iztapalapa 1994-2004**

 - División de Ciencias Básicas e Ingeniería**

 - División de Ciencias Biológicas y de la Salud**

 - División de Ciencias Sociales y Humanidades**

- **Unidad Xochimilco**

 - Primer proceso de selección ingreso trimestre PRIMAVERA Y OTOÑO**

 - Primero y segundo procesos de selección ingreso trimestre OTOÑO**

- **Unidad Xochimilco 1994-2004**

 - División de Ciencias y Artes para el Diseño**

 - División de Ciencias Biológicas y de la Salud**

 - División de Ciencias Sociales y Humanidades**

INDICE

- **Tasa de aceptación por División. Total UAM**
 - Primer proceso de selección ingreso trimestre PRIMAVERA Y OTOÑO
 - Primero y segundo procesos de selección ingreso trimestre OTOÑO

Tasa de aceptación por escuela de procedencia:

- **Unidad Azcapotzalco**
 - Primer proceso de selección ingreso trimestre PRIMAVERA
 - Primer proceso de selección ingreso trimestre OTOÑO
 - Segundo proceso de selección ingreso trimestre OTOÑO
 - **Unidad Iztapalapa**
 - Primer proceso de selección ingreso trimestre PRIMAVERA
 - Primer proceso de selección ingreso trimestre OTOÑO
 - Segundo proceso de selección ingreso trimestre OTOÑO
 - **Unidad Xochimilco**
 - Primer proceso de selección ingreso trimestre PRIMAVERA
 - Primer proceso de selección ingreso trimestre OTOÑO
 - Segundo proceso de selección ingreso trimestre OTOÑO
 - **Total UAM**
 - Primer proceso de selección ingreso trimestre PRIMAVERA
 - Primer proceso de selección ingreso trimestre OTOÑO
 - Segundo proceso de selección ingreso trimestre OTOÑO
-

INDICE

- **Tasa de aceptación por género**
 - Primer proceso de selección ingreso trimestre PRIMAVERA
 - Primer proceso de selección ingreso trimestre OTOÑO
 - Segundo proceso de selección ingreso trimestre OTOÑO

 - **Admitidos y no admitidos por género**
 - Unidad Azcapotzalco
 - Unidad Iztapalapa
 - Unidad Xochimilco
 - Total UAM

 - **Relación entre área de estudios del bachillerato y División Académica de admitidos y no admitidos a la UAM**
 - Primer proceso de selección ingreso trimestre PRIMAVERA
 - Primer proceso de selección ingreso trimestre OTOÑO
 - Segundo proceso de selección ingreso trimestre OTOÑO
 - Primero y Segundo procesos de selección ingreso trimestre OTOÑO
 - Anual
-

INDICE

- Distribución de admitidos que trabajan según tipo de contratación y tiempo de dedicación
Total UAM
 - Distribución de no admitidos que trabajan según tipo de contratación y tiempo de educación.
Total UAM
 - Primer proceso de selección ingreso trimestre PRIMAVERA
 - Primer proceso de selección ingreso trimestre OTOÑO
 - Segundo proceso de selección ingreso trimestre OTOÑO
 - Primero y Segundo procesos de selección ingreso trimestre OTOÑO
 - Anual
 - Ingreso mensual familiar. Total UAM
 - Primer proceso de selección ingreso trimestre PRIMAVERA
 - Primer proceso de selección ingreso trimestre OTOÑO
 - Segundo proceso de selección ingreso trimestre OTOÑO
 - Primero y Segundo procesos de selección ingreso trimestre OTOÑO
 - Anual
 - Nivel máximo de estudios de los padres. Total UAM
 - Primer proceso de selección ingreso trimestre PRIMAVERA
 - Primer proceso de selección ingreso trimestre OTOÑO
 - Segundo proceso de selección ingreso trimestre OTOÑO
 - Primero y Segundo procesos de selección ingreso trimestre OTOÑO
 - Anual
-

INDICE

3. Alumnos de primer ingreso

- Por género y periodo de inscripción según Unidad y División
 - Por género según Unidad
 - Por periodo de inscripción
 - Por Unidad y División

 - Por periodo de inscripción según género y plan de estudios
 - Unidad Azcapotzalco
 - Unidad Iztapalapa
 - Unidad Xochimilco

 - Por edad según plan de estudios
 - Unidad Azcapotzalco
 - Unidad Iztapalapa
 - Unidad Xochimilco
 - Total UAM

 - Por escuela de procedencia
 - ingreso PRIMAVERA
 - ingreso OTOÑO
-

INDICE

- **Lista complementaria según género y plan de estudios**
 - Unidad Azcapotzalco
 - Unidad Iztapalapa
 - Unidad Xochimilco
 - Total UAM

 - **Relación entre área de estudios del bachillerato y División Académica**
 - Ingreso trimestre PRIMAVERA
 - Ingreso trimestre OTOÑO
 - Anual

 - **Alumnos de primer ingreso que trabajan según tipo de contratación y tiempo de dedicación. Total UAM**
 - Ingreso trimestre PRIMAVERA
 - Ingreso trimestre OTOÑO
 - Anual

 - **Ingreso mensual familiar. Total UAM**
 - Primavera y Otoño
 - Anual

 - **Nivel máximo de estudios de los padres. Total UAM**
 - Primavera y Otoño
 - Anual
-

INDICE

- Estado civil
- Acceso a bienes y servicios
- Razones por las que eligió a la UAM

4. Alumnos inscritos

- Por género y trimestre según plan de estudios
 - Unidad Azcapotzalco
 - Unidad Iztapalapa
 - Unidad Xochimilco
 - otal UAM
- Por género y trimestre por Unidad y División. Total UAM
- Por trimestre y por Unidad
- Por género, por trimestre y por Unidad

5. Alumnos activos

- Según plan de estudios
 - Según plan de estudios por Unidad
-

INDICE

6. Alumnos egresados

- Por Unidad y División en 2004
- Según género y plan de estudios acumulado hasta 2004
- Según género acumulado hasta 2004
- Por escuela de procedencia acumulado hasta 2004
 - Por Unidad
 - Total UAM
- Índices de aprobación por Unidad y División

7. Bajas, Renuncias y Prórrogas

- Bajas a nivel Licenciatura según causal por División
 - Renuncias a Unidades de Enseñanza – Aprendizaje por División
 - Prórrogas a nivel Licenciatura según Unidad y División
-

INDICE

8. Becas

- Alumnos que obtuvieron una beca del Programa Nacional de Becas a la Educación Superior (PRONABES) según Unidad y División
- A la excelencia según Unidad y División

9. Evaluación y Acreditación

- Estado de evaluación y acreditación de los planes de licenciatura
 - Unidad Azcapotzalco
 - Unidad Iztapalapa
 - Unidad Xochimilco

10. Comparativos 2003-2004

- Demanda de primer ingreso por periodo de inscripción según División
 - Unidad Azcapotzalco
 - Unidad Iztapalapa
 - Unidad Xochimilco
 - Total UAM
 - Demanda de primer ingreso por periodo de inscripción según Unidad y Total UAM
-

INDICE

- **Demanda de primer ingreso por género según División**
 - Unidad Azcapotzalco
 - Unidad Iztapalapa
 - Unidad Xochimilco
 - Total UAM
 - **Demanda de primer ingreso por género según Unidad y Total UAM**

 - **Alumnos de primer ingreso por periodo de inscripción según Unidad y División**
 - Unidad Azcapotzalco
 - Unidad Iztapalapa
 - Unidad Xochimilco
 - Total UAM
 - **Alumnos de primer ingreso por periodo de inscripción según Unidad y Total UAM**

 - **Alumnos de primer ingreso por género según División**
 - Unidad Azcapotzalco
 - Unidad Iztapalapa
 - Unidad Xochimilco
 - Total UAM
 - **Alumnos de primer ingreso por género según Unidad y Total UAM**
-

INDICE

- **Bajas a nivel Licenciatura según causal por División**

 - Unidad Azcapotzalco

 - Unidad Iztapalapa

 - Unidad Xochimilco

 - Total UAM

- **Renuncias a Unidades de Enseñanza – Aprendizaje por División**

 - Unidad Azcapotzalco

 - Unidad Iztapalapa

 - Unidad Xochimilco

 - Total UAM

II. POSGRADO

- **Alumnos de primer ingreso a posgrado por periodo de inscripción según Unidad y División**

- **Alumnos activos en posgrado por trimestre según Unidad y División**

- **Alumnos egresados de posgrado por Unidad y División en 2004**

- **Alumnos egresados de posgrado acumulado hasta 2004**

INDICE

- Prórrogas a nivel posgrado según Unidad y División
- Becarios del Programa Interunitario para la conclusión de Tesis de Posgrado por Unidad y División
- Becarios de Posgrados de reciente creación por Unidad y División
- Estado de evaluación y acreditación de los programas de posgrado 2004
 - Unidad Azcapotzalco
 - Unidad Iztapalapa
 - Unidad Xochimilco

III. PERSONAL ACADÉMICO

- Personal académico según categoría y tiempo de dedicación
 - Trimestre INVIERNO 2004
 - Trimestre OTOÑO 2004
 - Trimestre PRIMAVERA 2004
 - Programa de mejoramiento del profesorado (PROMEP)
 - Profesores por Perfil
 - Cuerpos académicos por Unidad y División
 - Cuerpos académicos por Unidad según grado de consolidación
-

INDICE

- **Profesores investigadores en el Sistema Nacional de Investigadores (SNI)**
 - Total UAM
 - Unidad Azcapotzalco
 - Unidad Iztapalapa
 - Unidad Xochimilco
- **Actividades académicas realizadas en el 2003 evaluadas en el 2004**
- **Reconocimientos académicos**

IV. DIFUSIÓN DE LA CULTURA

- **Producción editorial.**
 - **Distribución editorial 2004**
 - Participación en Ferias del Libro
 - Donaciones
 - **Exposiciones**
 - Galería Metropolitana
 - Casa del Tiempo
 - Rectoría General
 - Casa de la Primera Imprenta de América
-

INDICE

- **Espectáculos presentados en el Teatro Casa de la Paz**
- **Centros de educación continua**
 - Casa de la Primera Imprenta de América**
 - Casa del Tiempo**
- **Promoción y Enlace**
- **Acervo bibliográfico 2004**
- **Principales convenios suscritos con otros Organismos e Instituciones**
- **Eventos Conmemorativos por el XXX Aniversario de la UAM**

V. APOYO INSTITUCIONAL

- **Ley de Transparencia y acceso a la información.**
 - Solicitudes recibidas**
 - Ocupación de los solicitantes**
 - Edad de los solicitantes**
 - Género de los solicitantes**
 - Solicitudes por tema**
 - **Personal administrativo 2004**
-

INDICE

- **Distribución del ejercicio presupuestal 2004 por Unidad. Gasto de operación e inversión**
 - **Distribución del ejercicio presupuestal 2004 por concepto del gasto**

 - **Participación de la UAM en juegos nacionales y universiadas de las instituciones de educación superior públicas y privadas**

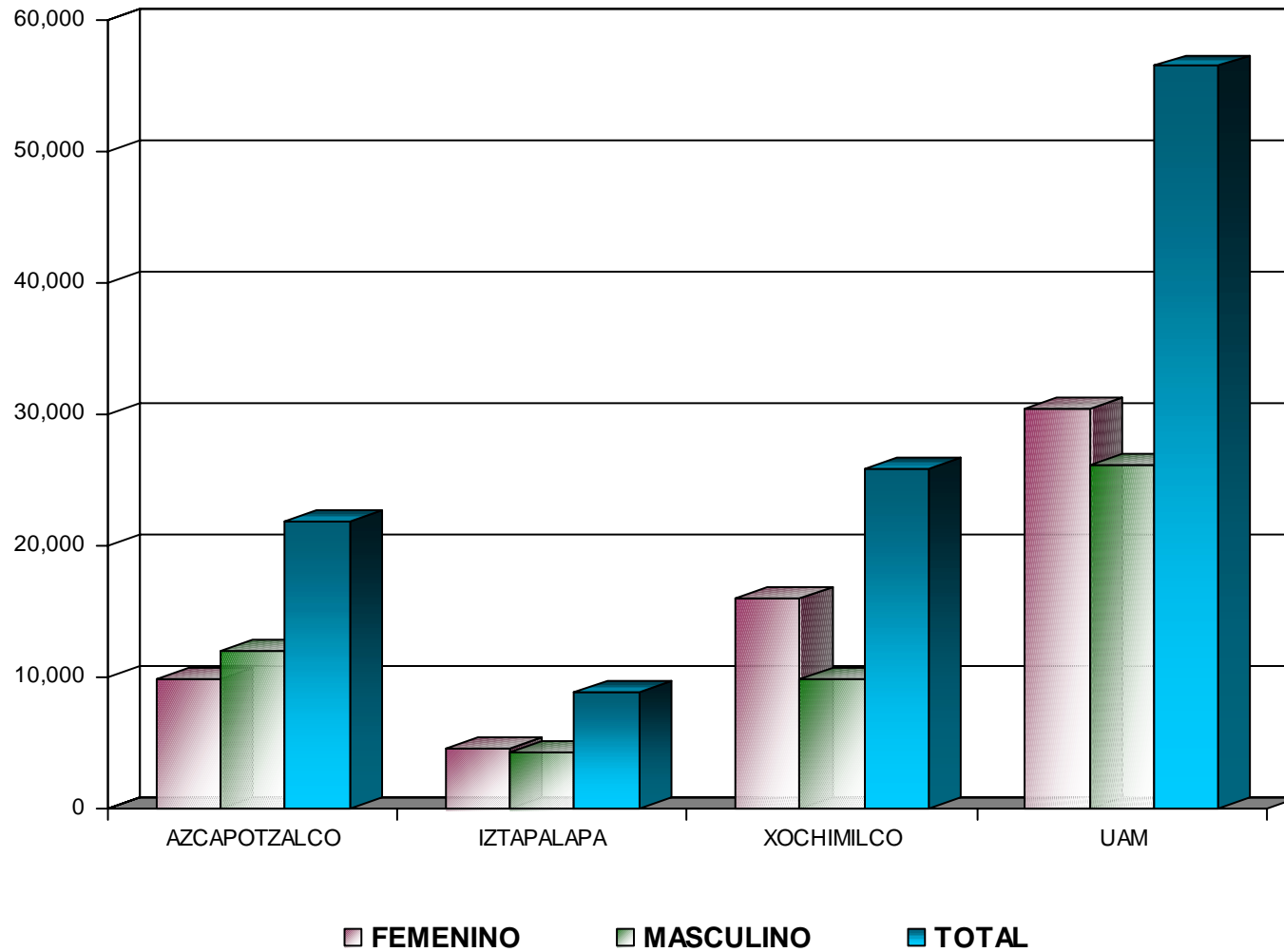
 - **Acuerdos del Colegio Académico correspondientes a las sesiones celebradas durante 2004**
-

Demanda de primer ingreso por género, proceso de selección y trimestre de ingreso según Unidad y División Total UAM

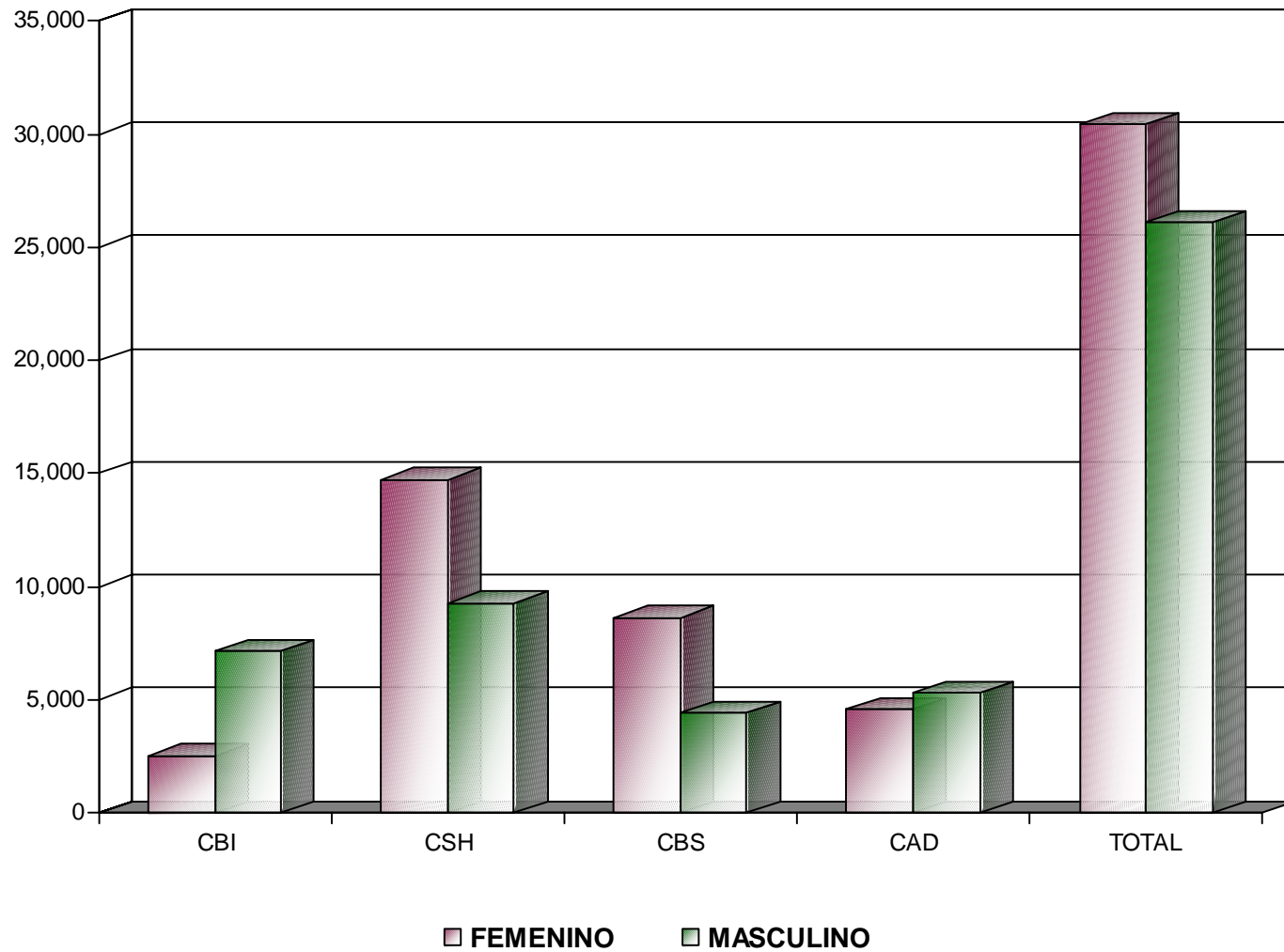
División	FEMENINO					MASCULINO					TOTAL			
	I (Primavera)	I (Otoño)	II (Otoño)	Total	%	I (Primavera)	I (Otoño)	II (Otoño)	Total	%	I (Primavera)	I (Otoño)	II (Otoño)	Total
AZCAPOTZALCO														
CBI	367	709	489	1,565	23.6%	1,293	2,228	1,543	5,064	76.4%	1,660	2,937	2,032	6,629
CSH	1,455	2,326	1,898	5,679	58.5%	1,171	1,550	1,310	4,031	41.5%	2,626	3,876	3,208	9,710
CAD	697	962	951	2,610	47.7%	845	1,063	955	2,863	52.3%	1,542	2,025	1,906	5,473
TOTAL	2,519	3,997	3,338	9,854	45.2%	3,309	4,841	3,808	11,958	54.8%	5,828	8,838	7,146	21,812
IZTAPALAPA														
CBI	296	349	316	961	31.8%	622	755	680	2,057	68.2%	918	1,104	996	3,018
CSH	601	1,181	1,068	2,850	62.2%	338	753	644	1,735	37.8%	939	1,934	1,712	4,585
CBS	197	299	290	786	61.9%	137	169	177	483	38.1%	334	468	467	1,269
TOTAL	1,094	1,829	1,674	4,597	51.8%	1,097	1,677	1,501	4,275	48.2%	2,191	3,506	3,175	8,872
XOCHIMILCO														
CSH	2,001	2,022	2,187	6,210	64.0%	1,126	1,105	1,264	3,495	36.0%	3,127	3,127	3,451	9,705
CBS	2,176	2,831	2,818	7,825	66.5%	1,207	1,347	1,383	3,937	33.5%	3,383	4,178	4,201	11,762
CAD	544	661	729	1,934	44.1%	755	751	941	2,447	55.9%	1,299	1,412	1,670	4,381
TOTAL	4,721	5,514	5,734	15,969	61.8%	3,088	3,203	3,588	9,879	38.2%	7,809	8,717	9,322	25,848
U.A.M.														
CBI	663	1,058	805	2,526	26.2%	1,915	2,983	2,223	7,121	73.8%	2,578	4,041	3,028	9,647
CSH	4,057	5,529	5,153	14,739	61.4%	2,635	3,408	3,218	9,261	38.6%	6,692	8,937	8,371	24,000
CBS	2,373	3,130	3,108	8,611	66.1%	1,344	1,516	1,560	4,420	33.9%	3,717	4,646	4,668	13,031
CAD	1,241	1,623	1,680	4,544	46.1%	1,600	1,814	1,896	5,310	53.9%	2,841	3,437	3,576	9,854
TOTAL	8,334	11,340	10,746	30,420	53.8%	7,494	9,721	8,897	26,112	46.2%	15,828	21,061	19,643	56,532

La categoría de demanda de primer ingreso incluye todos los aspirantes que completaron su registro en internet y firmaron su solicitud.
Se distinguen los dos procesos de selección I y II, y los trimestres de ingreso primavera y otoño.

Demanda de primer ingreso por género según Unidad Total UAM



Demanda de primer ingreso por género según División Total UAM



**Demanda de primer ingreso por género, proceso de selección y trimestre de ingreso
según plan de estudios
Unidad Azcapotzalco**

PLAN DE ESTUDIOS	I (PRIMAVERA)			I (OTOÑO)			II (OTOÑO)			SUMA			PORCENTAJE	
	F	M	Total	F	M	Total	F	M	Total	F	M	Total	F	M
ADMINISTRACIÓN	605	426	1,031	886	555	1,441	670	443	1,113	2,161	1,424	3,585	60.28%	39.72%
ARQUITECTURA	89	237	326	153	315	468	139	233	372	381	785	1,166	32.68%	67.32%
DERECHO	608	547	1,155	1,201	787	1,988	905	667	1,572	2,714	2,001	4,715	57.56%	42.44%
DISEÑO DE LA COMUNICACIÓN G	544	511	1,055	727	634	1,361	705	595	1,300	1,976	1,740	3,716	53.18%	46.82%
DISEÑO INDUSTRIAL	64	97	161	82	114	196	107	127	234	253	338	591	42.81%	57.19%
ECONOMÍA	74	90	164	123	120	243	114	90	204	311	300	611	50.90%	49.10%
INGENIERÍA EN COMPUTACIÓN	196	575	771	352	970	1,322	240	650	890	788	2,195	2,983	26.42%	73.58%
INGENIERÍA AMBIENTAL	33	28	61	41	29	70	50	51	101	124	108	232	53.45%	46.55%
INGENIERÍA CIVIL	13	74	87	32	153	185	19	110	129	64	337	401	15.96%	84.04%
INGENIERÍA ELÉCTRICA	3	71	74	7	98	105	6	55	61	16	224	240	6.67%	93.33%
INGENIERÍA ELECTRÓNICA	10	177	187	29	285	314	17	199	216	56	661	717	7.81%	92.19%
INGENIERÍA FÍSICA	6	21	27	5	26	31	9	32	41	20	79	99	20.20%	79.80%
INGENIERÍA INDUSTRIAL	46	134	180	96	250	346	56	173	229	198	557	755	26.23%	73.77%
INGENIERÍA MECÁNICA	12	141	153	13	289	302	7	179	186	32	609	641	4.99%	95.01%
INGENIERÍA METALÚRGICA	2	13	15	11	17	28	9	14	23	22	44	66	33.33%	66.67%
INGENIERÍA QUÍMICA	46	59	105	123	111	234	76	80	156	245	250	495	49.49%	50.51%
SOCIOLOGÍA	168	108	276	116	88	204	209	110	319	493	306	799	61.70%	38.30%
AZCAPOTZALCO	2,519	3,309	5,828	3,997	4,841	8,838	3,338	3,808	7,146	9,854	11,958	21,812	45.18%	54.82%

Demanda de primer ingreso por género, proceso de selección y trimestre de ingreso según plan de estudios Unidad Iztapalapa

PLAN DE ESTUDIOS	I (PRIMAVERA)			I (OTOÑO)			II (OTOÑO)			SUMA			PORCENTAJE	
	F	M	Total	F	M	Total	F	M	Total	F	M	Total	F	M
ADMINISTRACIÓN	394	252	646	441	259	700	428	224	652	1,263	735	1,998	63.21%	36.79%
ANTROPOLOGÍA SOCIAL	-	-	-	71	36	107	43	29	72	114	65	179	63.69%	36.31%
BIOLOGÍA	45	23	68	47	23	70	61	30	91	153	76	229	66.81%	33.19%
BIOLOGÍA EXPERIMENTAL	36	31	67	45	23	68	40	30	70	121	84	205	59.02%	40.98%
CIENCIA POLÍTICA	-	-	-	108	105	213	84	91	175	192	196	388	49.48%	50.52%
COMPUTACIÓN	189	298	487	197	337	534	162	299	461	548	934	1,482	36.98%	63.02%
ECONOMÍA	-	-	-	56	50	106	44	43	87	100	93	193	51.81%	48.19%
FILOSOFÍA	-	-	-	36	61	97	33	39	72	69	100	169	40.83%	59.17%
FÍSICA	2	10	12	4	19	23	7	28	35	13	57	70	18.57%	81.43%
GEOGRAFÍA HUMANA	-	-	-	23	21	44	31	18	49	54	39	93	58.06%	41.94%
HIDROBIOLOGÍA	-	-	-	21	14	35	21	12	33	42	26	68	61.76%	38.24%
HISTORIA	-	-	-	64	85	149	51	55	106	115	140	255	45.10%	54.90%
INGENIERÍA BIOMÉDICA	21	53	74	50	78	128	36	68	104	107	199	306	34.97%	65.03%
INGENIERÍA BIOQUÍMICA INDUSTRIAL	32	33	65	51	39	90	39	44	83	122	116	238	51.26%	48.74%
INGENIERÍA DE LOS ALIMENTOS	84	50	134	126	58	184	118	56	174	328	164	492	66.67%	33.33%
INGENIERÍA ELECTRÓNICA	13	154	167	14	200	214	25	158	183	52	512	564	9.22%	90.78%
INGENIERÍA EN ENERGÍA	4	28	32	1	32	33	5	32	37	10	92	102	9.80%	90.20%
INGENIERÍA HIDROLÓGICA	10	13	23	5	11	16	9	16	25	24	40	64	37.50%	62.50%
INGENIERÍA QUÍMICA	29	25	54	31	33	64	21	33	54	81	91	172	47.09%	52.91%
LETRAS HISPÁNICAS	-	-	-	56	33	89	55	33	88	111	66	177	62.71%	37.29%
LINGÜÍSTICA	-	-	-	36	13	49	25	18	43	61	31	92	66.30%	33.70%
MATEMÁTICAS	24	34	58	39	37	76	43	40	83	106	111	217	48.85%	51.15%
PRODUCCIÓN ANIMAL	-	-	-	9	12	21	11	5	16	20	17	37	54.05%	45.95%
PSICOLOGÍA SOCIAL	207	86	293	247	62	309	218	62	280	672	210	882	76.19%	23.81%
QUÍMICA	4	7	11	8	8	16	8	6	14	20	21	41	48.78%	51.22%
SOCIOLOGÍA	-	-	-	43	28	71	56	32	88	99	60	159	62.26%	37.74%
IZTAPALAPA	1,094	1,097	2,191	1,829	1,677	3,506	1,674	1,501	3,175	4,597	4,275	8,872	51.81%	48.19%

Demanda de primer ingreso por género, proceso de selección y trimestre de ingreso según plan de estudios Unidad Xochimilco

PLAN DE ESTUDIOS	I (PRIMAVERA)			I (OTOÑO)			II (OTOÑO)			SUMA			PORCENTAJE	
	F	M	Total	F	M	Total	F	M	Total	F	M	Total	F	M
ADMINISTRACIÓN	495	338	833	425	335	760	491	370	861	1,411	1,043	2,454	57.50%	42.50%
AGRONOMÍA	25	20	45	13	22	35	49	42	91	87	84	171	50.88%	49.12%
ARQUITECTURA	87	199	286	124	223	347	107	227	334	318	649	967	32.89%	67.11%
BIOLOGÍA	89	33	122	102	42	144	120	57	177	311	132	443	70.20%	29.80%
COMUNICACIÓN SOCIAL	417	285	702	521	322	843	535	359	894	1,473	966	2,439	60.39%	39.61%
DISEÑO DE LA COMUNICACIÓN GRÁFICA	400	430	830	473	401	874	531	575	1,106	1,404	1,406	2,810	49.96%	50.04%
DISEÑO INDUSTRIAL	39	101	140	57	107	164	66	109	175	162	317	479	33.82%	66.18%
ECONOMÍA	79	95	174	73	109	182	101	102	203	253	306	559	45.26%	54.74%
ENFERMERÍA	176	30	206	134	11	145	202	31	233	512	72	584	87.67%	12.33%
ESTOMATOLOGÍA	364	147	511	436	146	582	433	164	597	1,233	457	1,690	72.96%	27.04%
MEDICINA	751	604	1,355	1,293	752	2,045	1,058	677	1,735	3,102	2,033	5,135	60.41%	39.59%
MEDICINA VETERINARIA Y ZOOTECNIA	144	131	275	183	138	321	159	142	301	486	411	897	54.18%	45.82%
NUTRICIÓN	423	95	518	421	78	499	522	101	623	1,366	274	1,640	83.29%	16.71%
PLANEACIÓN TERRITORIAL	18	25	43	7	20	27	25	30	55	50	75	125	40.00%	60.00%
POLÍTICA Y GESTIÓN SOCIAL	98	82	180	76	66	142	88	111	199	262	259	521	50.29%	49.71%
PSICOLOGÍA	796	266	1,062	879	236	1,115	871	256	1,127	2,546	758	3,304	77.06%	22.94%
QUÍMICA FARMACÉUTICA BIOLÓGICA	204	147	351	249	158	407	275	169	444	728	474	1,202	60.57%	39.43%
SOCIOLOGÍA	116	60	176	48	37	85	101	66	167	265	163	428	61.92%	38.08%
XOCHIMILCO	4,721	3,088	7,809	5,514	3,203	8,717	5,734	3,588	9,322	15,969	9,879	25,848	61.78%	38.22%

Demanda de primer ingreso por edad* según plan de estudios Unidad Azcapotzalco

Plan de estudios	18 o menos	19	20	21	22	23	24	25	26	27	28	29	30	31	32	33	34	35	36 o más	TOTAL
ADMINISTRACIÓN	1,737	657	423	258	143	112	71	46	38	40	18	8	5	6	5	3	2	1	12	3,585
ARQUITECTURA	576	212	124	79	38	34	21	22	9	9	8	7	5	2	2	4	3	1	10	1,166
DERECHO	2,372	733	473	298	197	142	96	60	43	47	52	29	23	25	19	9	6	9	82	4,715
DISEÑO DE LA COMUNICACIÓN GRÁFICA	1,794	639	424	283	180	121	88	54	41	26	27	7	6	5	8	6	1	1	5	3,716
DISEÑO INDUSTRIAL	282	95	70	60	34	14	6	7	10	4	3	1	2	-	-	1	-	-	2	591
ECONOMÍA	313	116	66	32	28	21	12	6	2	3	2	3	2	1	1	1	2	-	-	611
INGENIERÍA AMBIENTAL	108	37	22	17	16	8	7	5	4	-	2	1	1	-	1	-	-	-	3	232
INGENIERÍA CIVIL	207	67	43	23	20	10	5	6	5	4	4	-	1	-	3	-	-	2	1	401
INGENIERÍA ELÉCTRICA	113	40	30	10	6	10	5	8	6	1	2	1	1	1	-	-	2	-	4	240
INGENIERÍA ELECTRÓNICA	355	93	58	43	43	17	30	11	8	17	8	10	4	6	4	2	-	2	6	717
INGENIERÍA EN COMPUTACIÓN	1,542	500	298	186	138	90	57	38	31	21	19	11	6	8	7	5	6	5	15	2,983
INGENIERÍA FÍSICA	28	22	15	11	4	2	4	1	1	2	1	1	1	3	-	-	1	1	1	99
INGENIERÍA INDUSTRIAL	391	101	75	54	32	26	20	14	10	5	4	5	3	3	1	6	2	1	2	755
INGENIERÍA MECÁNICA	313	111	85	45	26	20	8	13	4	4	2	1	4	1	3	1	-	-	-	641
INGENIERÍA METALÚRGICA	36	7	7	4	3	4	1	2	-	-	-	-	-	1	-	1	-	-	-	66
INGENIERÍA QUÍMICA	270	83	38	27	28	14	10	5	4	7	1	1	-	3	1	-	-	1	2	495
SOCIOLOGÍA	257	149	138	88	55	29	22	9	7	4	10	4	4	5	1	3	-	1	13	799
AZCAPOTZALCO	10,694	3,662	2,389	1,518	991	674	463	307	223	194	163	90	68	70	56	42	25	25	158	21,812

*Años cumplidos al momento de la solicitud.

Demanda de primer ingreso por edad* según plan de estudios Unidad Iztapalapa

Plan de estudios	18 o menos	19	20	21	22	23	24	25	26	27	28	29	30	31	32	33	34	35	36 o más	TOTAL
ADMINISTRACIÓN	900	364	244	139	90	53	50	50	25	24	11	11	9	5	6	4	4	-	9	1,998
ANTROPOLOGÍA SOCIAL	60	31	26	13	12	9	7	2	8	5	-	1	-	-	1	-	1	-	3	179
BIOLOGÍA	114	40	29	9	12	8	7	4	-	1	1	1	1	1	-	-	-	1	-	229
BIOLOGÍA EXPERIMENTAL	94	31	23	10	8	9	7	5	3	1	3	6	2	2	-	-	-	-	1	205
CIENCIA POLÍTICA	183	58	40	30	23	15	9	5	4	3	4	2	1	5	1	1	1	1	2	388
COMPUTACIÓN	676	249	172	100	77	59	33	31	21	12	7	9	8	5	2	1	4	2	14	1,482
ECONOMÍA	78	39	26	9	16	7	4	2	5	1	1	-	2	1	1	-	-	-	1	193
FILOSOFÍA	48	23	27	24	12	9	5	6	3	3	-	-	3	1	-	-	-	1	4	169
FÍSICA	26	10	5	9	4	2	3	-	2	3	2	-	-	-	1	-	-	1	2	70
GEOGRAFÍA HUMANA	34	18	9	5	11	2	-	4	2	-	-	4	1	1	1	-	-	-	1	93
HIDROBIOLOGÍA	36	6	5	6	3	1	4	-	-	1	1	2	1	1	1	-	-	-	-	68
HISTORIA	100	40	24	24	14	5	10	3	7	12	4	2	4	2	-	-	-	-	4	255
INGENIERÍA BIOMÉDICA	147	41	30	26	13	6	5	8	4	8	5	3	1	1	3	3	1	-	1	306
INGENIERÍA BIOQUÍMICA INDUSTRIAL	111	46	21	14	16	4	6	1	2	6	1	3	2	1	-	1	-	-	3	238
INGENIERÍA DE LOS ALIMENTOS	260	91	51	29	17	12	9	8	3	2	2	1	-	1	-	2	-	2	3	493
INGENIERÍA ELECTRÓNICA	247	93	71	48	25	19	16	5	8	6	3	7	4	2	3	4	-	1	2	564
INGENIERÍA EN ENERGÍA	40	15	12	6	12	2	3	3	2	1	1	-	1	1	-	-	-	-	3	102
INGENIERÍA HIDROLÓGICA	28	7	9	6	5	2	2	1	1	-	1	-	1	-	-	1	-	-	-	64
INGENIERÍA QUÍMICA	88	30	15	7	8	1	8	5	3	1	-	-	2	4	-	-	-	-	-	172
LETRAS HISPÁNICAS	65	24	19	24	9	6	12	2	3	3	1	1	2	-	1	-	1	1	3	177
LINGÜÍSTICA	31	13	13	5	2	9	2	3	2	-	3	2	2	-	2	1	-	-	2	92
MATEMÁTICAS	114	39	17	10	12	3	4	1	1	3	3	2	1	-	1	-	1	1	4	217
PRODUCCIÓN ANIMAL	18	3	6	4	3	1	1	-	-	-	-	-	1	-	-	-	-	-	-	37
PSICOLOGÍA SOCIAL	399	143	98	72	41	27	14	12	13	6	12	8	7	4	4	2	3	1	16	882
QUÍMICA	15	8	4	4	4	1	1	2	-	-	-	-	2	-	-	-	-	-	-	41
SOCIOLOGÍA	55	34	15	13	20	6	3	3	2	-	2	2	2	-	-	-	1	-	1	159
IZTAPALAPA	3,967	1,496	1,011	646	469	278	225	166	124	102	68	67	60	38	28	20	17	12	79	8,873

*Años cumplidos al momento de la solicitud.

Demanda de primer ingreso por edad* según plan de estudios Unidad Xochimilco

Plan de estudios	18 o menos	19	20	21	22	23	24	25	26	27	28	29	30	31	32	33	34	35	36 o más	TOTAL
ADMINISTRACIÓN	878	494	358	217	160	100	68	45	33	29	16	17	7	7	5	5	4	1	10	2,454
AGRONOMÍA	60	22	33	14	15	8	2	6	3	1	-	2	1	-	1	1	-	-	2	171
ARQUITECTURA	351	189	148	88	55	50	18	18	11	7	7	7	6	4	1	1	1	1	4	967
BIOLOGÍA	217	70	52	32	26	15	6	5	5	1	4	5	2	1	1	-	-	-	2	444
COMUNICACIÓN SOCIAL	1,087	508	328	198	104	85	46	29	22	8	6	7	6	1	-	2	-	-	2	2,439
DISEÑO DE LA COMUNICACIÓN GRÁFICA	1,077	561	404	265	162	115	65	41	38	30	20	8	5	4	5	2	-	3	5	2,810
DISEÑO INDUSTRIAL	178	92	77	31	33	22	8	8	7	7	3	2	3	2	-	-	-	-	6	479
ECONOMÍA	210	108	77	55	34	19	14	16	6	4	10	2	1	-	1	-	-	-	2	559
ENFERMERÍA	206	138	84	44	27	22	18	17	6	6	3	3	1	2	3	-	1	1	2	584
ESTOMATOLOGÍA	753	279	185	115	92	69	41	30	27	25	8	15	11	11	10	1	3	3	12	1,690
MEDICINA	2,916	828	486	247	167	108	79	49	53	42	23	25	19	20	11	6	4	8	44	5,135
MEDICINA VETERINARIA Y ZOOTECNIA	370	183	102	66	46	31	18	21	12	6	6	6	8	5	3	1	2	1	10	897
NUTRICIÓN	763	288	197	121	57	43	28	27	29	20	10	13	2	11	5	2	2	2	20	1,640
PLANEACIÓN TERRITORIAL	24	34	13	23	12	6	6	3	-	1	2	1	-	-	-	-	-	-	-	125
POLÍTICA Y GESTIÓN SOCIAL	202	105	64	52	33	15	13	6	5	6	4	2	1	-	2	2	1	1	7	521
PSICOLOGÍA	1,315	627	348	275	176	128	82	77	61	46	15	34	26	18	4	11	9	10	42	3,304
QUÍMICA FARMAcéUTICA BIOLóGICA	564	234	114	87	51	37	24	11	13	12	3	8	8	5	4	-	5	3	19	1,202
SOCIOLOGÍA	102	98	72	49	38	24	7	10	5	6	5	1	4	-	1	2	1	2	1	428
XOCHIMILCO	11,273	4,858	3,142	1,979	1,288	897	543	419	336	257	145	158	111	91	57	36	33	36	190	25,849

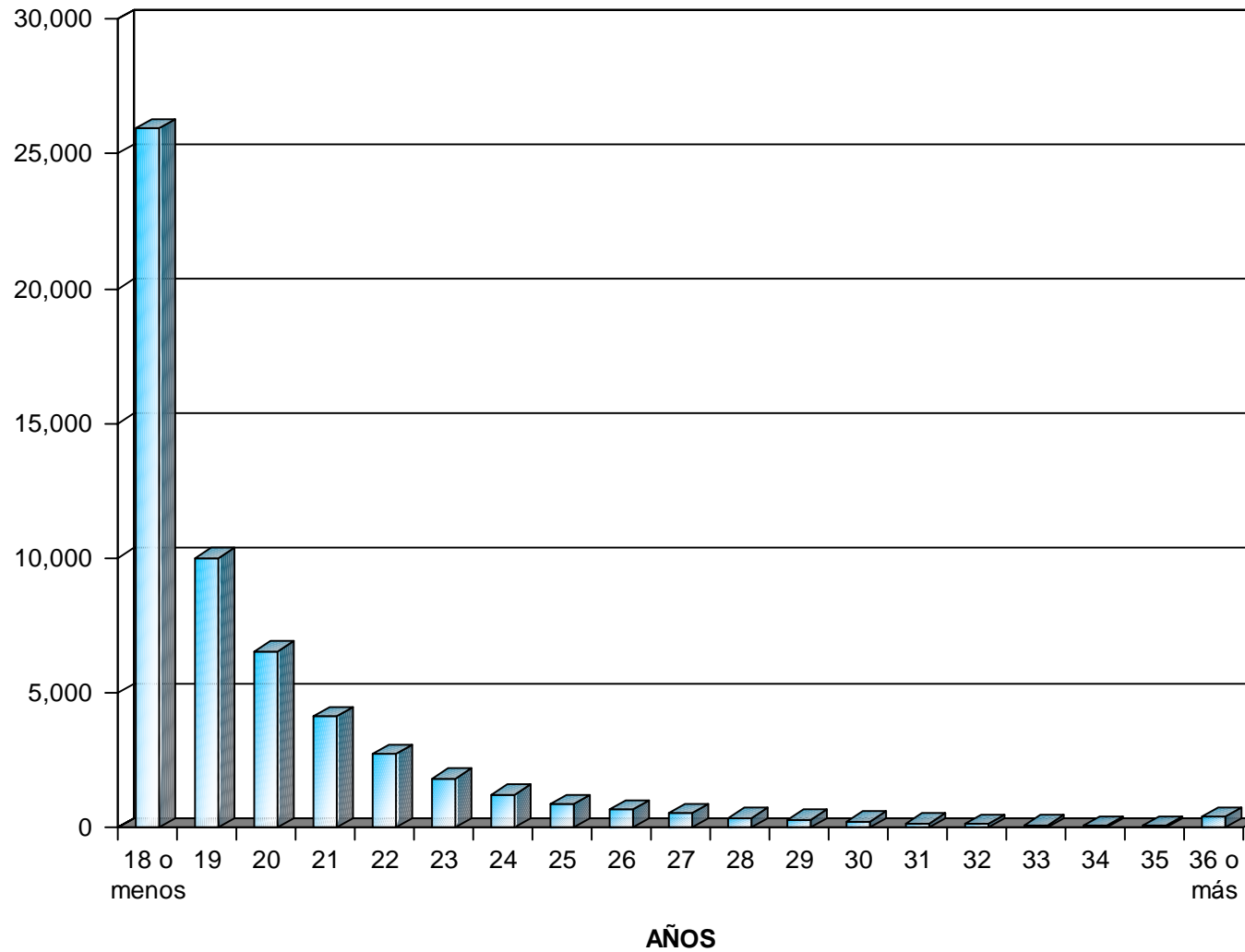
*Años cumplidos al momento de la solicitud.

Demanda de primer ingreso por edad* según Unidad Total UAM

UNIDAD	18 ó menos	19	20	21	22	23	24	25	26	27	28	29	30	31	32	33	34	35	36 ó más	TOTAL
AZCAPOTZALCO	10,694	3,662	2,389	1,518	991	674	463	307	223	194	163	90	68	70	56	42	25	25	158	21,812
	49.0%	16.8%	11.0%	7.0%	4.5%	3.1%	2.1%	1.4%	1.0%	0.9%	0.7%	0.4%	0.3%	0.3%	0.3%	0.2%	0.1%	0.1%	0.7%	100.0%
IZTAPALAPA	3,967	1,496	1,011	646	469	278	225	166	124	102	68	67	60	38	28	20	17	12	79	8,873
	44.7%	16.9%	11.4%	7.3%	5.3%	3.1%	2.5%	1.9%	1.4%	1.1%	0.8%	0.8%	0.7%	0.4%	0.3%	0.2%	0.2%	0.1%	0.9%	100.0%
XOCHIMILCO	11,273	4,858	3,142	1,979	1,288	897	543	419	336	257	145	158	111	91	57	36	33	36	190	25,849
	43.6%	18.8%	12.2%	7.7%	5.0%	3.5%	2.1%	1.6%	1.3%	1.0%	0.6%	0.6%	0.4%	0.4%	0.2%	0.1%	0.1%	0.1%	0.7%	100.0%
UAM	25,935	10,017	6,542	4,143	2,748	1,849	1,231	892	683	553	376	315	239	199	141	98	75	73	427	56,537
	45.9%	17.7%	11.6%	7.3%	4.9%	3.3%	2.2%	1.6%	1.2%	1.0%	0.7%	0.6%	0.4%	0.4%	0.2%	0.2%	0.1%	0.1%	0.8%	100.0%

*Años cumplidos al momento de la solicitud.

Demanda de primer ingreso por edad Total UAM



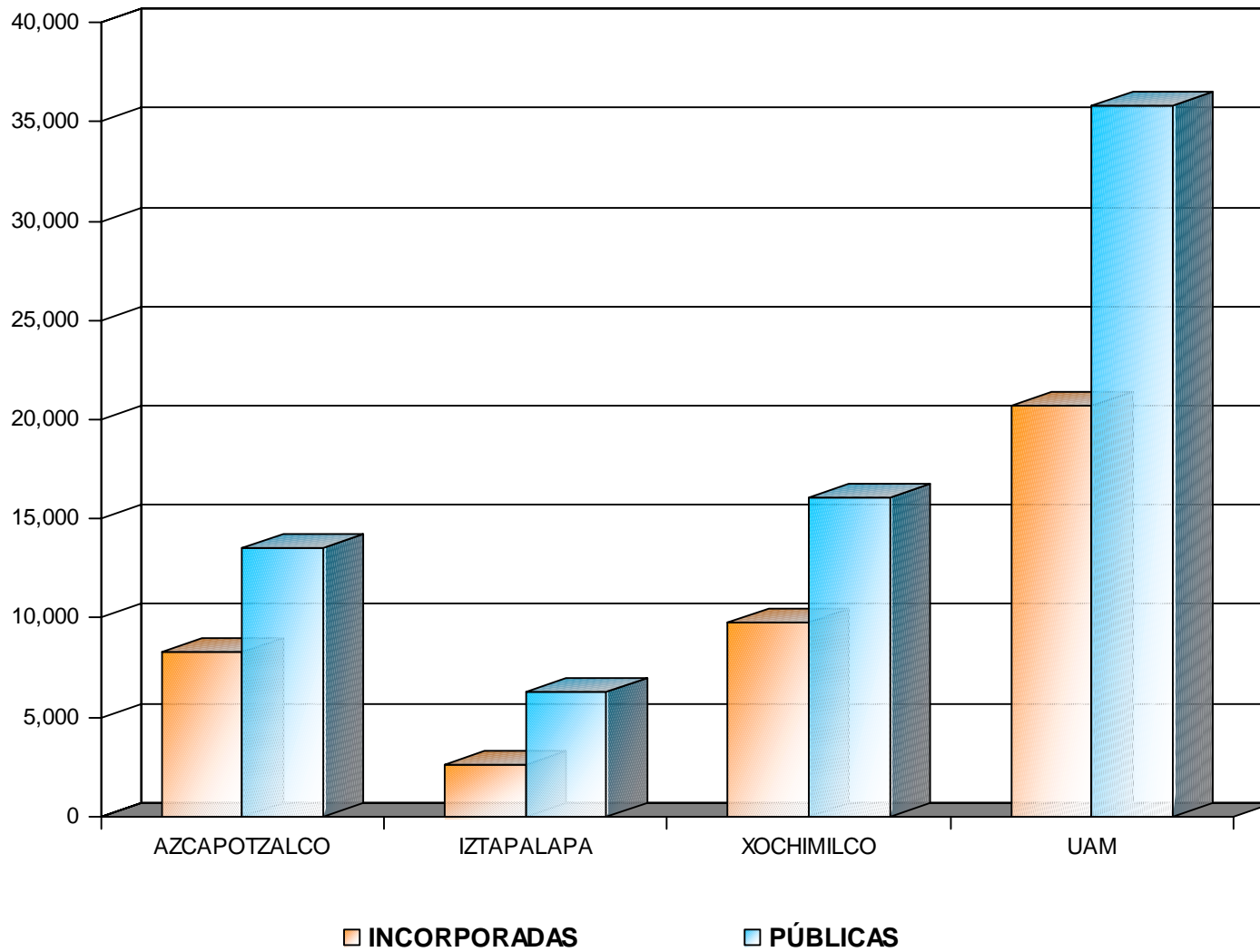
Demanda de primer ingreso por escuela de procedencia según Unidad y División

ESCUELA DE PROCEDENCIA	AZCAPOTZALCO				IZTAPALAPA				XOCHIMILCO			
	CBI	CSH	CAD	TOTAL	CBI	CSH	CBS	TOTAL	CSH	CBS	CAD	TOTAL
INCORPORADA A LA S.E.P.	1,320	2,089	1,225	4,634	464	815	217	1,496	1,749	2,257	766	4,772
INCORPORADA A LA U.A.E.M.	95	145	94	334	38	81	25	144	94	284	49	427
INCORPORADA A LA U.N.A.M.	636	986	752	2,374	203	292	139	634	1,202	1,817	679	3,698
INCORPORADA A OTRAS U. ESTATALES	42	71	29	142	30	47	12	89	67	172	22	261
INCORPORADA AL I.P.N.	78	82	55	215	35	37	12	84	66	46	31	143
OTRAS INCORPORADAS	170	228	172	570	42	88	24	154	152	251	99	502
TOTAL INCORPORADAS	2,341	3,601	2,327	8,269	812	1,360	429	2,601	3,330	4,827	1,646	9,803
COLEGIO DE BACHILLERES	1,568	3,309	1,269	6,146	934	1,762	378	3,074	3,870	3,391	1,478	8,739
CONALEP	326	237	102	665	155	116	27	298	257	213	87	557
DGETI-CBETIS	429	494	194	1,117	138	145	65	348	201	535	92	828
DGETI-CBTA	34	30	9	73	18	35	31	84	39	111	15	165
DGETI-CBTF	5	3	-	8	1	-	-	1	3	11	1	15
DGETI-CET	778	749	525	2,052	492	466	137	1,095	802	959	482	2,243
DGETI-CETMAR	4	3	1	8	4	-	3	7	3	7	1	11
DGETI-ITR	3	3	6	12	-	4	1	5	6	2	2	10
I.P.N.- CECYT	326	192	359	877	104	70	33	207	141	161	100	402
NORMAL PRIMARIA	3	16	7	26	3	10	2	15	7	14	5	26
OTRAS UNIVERSIDADES ESTATALES	34	39	24	97	11	21	10	42	41	126	17	184
U.A.E.M.	53	53	31	137	33	33	15	81	45	175	29	249
U.N.A.M.- C.C.H.	67	128	120	315	30	71	16	117	172	242	92	506
U.N.A.M.- E.N.P.	43	84	69	196	37	61	23	121	207	249	136	592
OTRAS PÚBLICAS	615	769	430	1,814	246	431	100	777	581	740	198	1,519
TOTAL PÚBLICAS	4,288	6,109	3,146	13,543	2,206	3,225	841	6,272	6,375	6,936	2,735	16,046
TOTAL	6,629	9,710	5,473	21,812	3,018	4,585	1,270	8,873	9,705	11,763	4,381	25,849

Demanda de primer ingreso por escuela de procedencia según División Total UAM

ESCUELA DE PROCEDENCIA	UAM.					
	CBI	CSH	CBS	CAD	TOTAL	%
INCORPORADA A LA S.E.P.	1,784	4,653	2,474	1,991	10,902	19.28%
INCORPORADA A LA U.A.E.M.	133	320	309	143	905	1.60%
INCORPORADA A LA U.N.A.M.	839	2,480	1,956	1,431	6,706	11.86%
INCORPORADA A OTRAS U. ESTATALES	72	185	184	51	492	0.87%
INCORPORADA AL I.P.N.	113	185	58	86	442	0.78%
OTRAS INCORPORADAS	212	468	275	271	1,226	2.17%
TOTAL INCORPORADAS	3,153	8,291	5,256	3,973	20,673	36.57%
COLEGIO DE BACHILLERES	2,502	8,941	3,769	2,747	17,959	31.77%
CONALEP	481	610	240	189	1,520	2.69%
DGETI-CBETIS	567	840	600	286	2,293	4.06%
DGETI-CBTA	52	104	142	24	322	0.57%
DGETI-CBTF	6	6	11	1	24	0.04%
DGETI-CET	1,270	2,017	1,096	1,007	5,390	9.53%
DGETI-CETMAR	8	6	10	2	26	0.05%
DGETI-ITR	3	13	3	8	27	0.05%
I.P.N.- CECYT	430	403	194	459	1,486	2.63%
NORMAL PRIMARIA	6	33	16	12	67	0.12%
OTRAS UNIVERSIDADES ESTATALES	45	101	136	41	323	0.57%
U.A.E.M.	86	131	190	60	467	0.83%
U.N.A.M.- C.C.H.	97	371	258	212	938	1.66%
U.N.A.M.- E.N.P.	80	352	272	205	909	1.61%
OTRAS PÚBLICA	861	1,781	840	628	4,110	7.27%
TOTAL PÚBLICAS	6,494	15,709	7,777	5,881	35,861	63.43%
TOTAL	9,647	24,000	13,033	9,854	56,534	100.00%

Demanda de primer ingreso por escuela de procedencia según Unidad



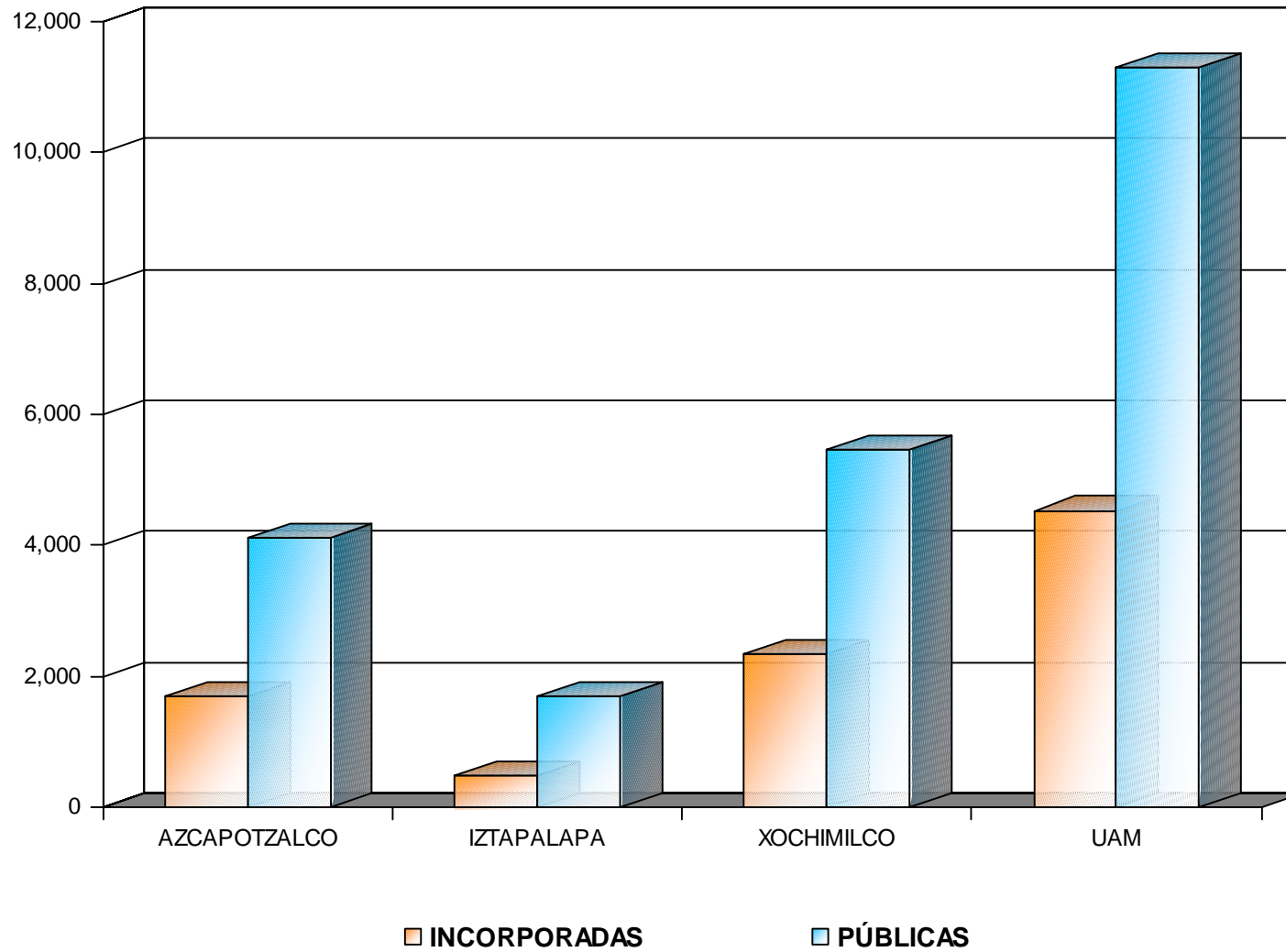
Demanda de primer ingreso por escuela de procedencia Primer proceso de selección ingreso trimestre PRIMAVERA según Unidad y División

ESCUELA DE PROCEDENCIA	AZCAPOTZALCO				IZTAPALAPA				XOCHIMILCO			
	CBI	CSH	CAD	TOTAL	CBI	CSH	CBS	TOTAL	CSH	CBS	CAD	TOTAL
INCORPORADA A LA S.E.P.	254	459	304	1,017	111	136	43	290	444	554	181	1,179
INCORPORADA A LA U.A.E.M.	21	31	20	72	10	15	5	30	28	68	13	109
INCORPORADA A LA U.N.A.M.	79	168	143	390	44	28	29	101	261	380	152	793
INCORPORADA A OTRAS U. ESTATALES	12	25	7	44	9	10	1	20	21	55	8	84
INCORPORADA AL I.P.N.	21	20	18	59	10	10	3	23	14	19	9	42
OTRAS INCORPORADAS	28	54	38	120	8	14	3	25	40	71	26	137
TOTAL INCORPORADAS	415	757	530	1,702	192	213	84	489	808	1,147	389	2,344
COLEGIO DE BACHILLERES	473	1,083	409	1,965	333	443	119	895	1,479	1,152	539	3,170
CONALEP	109	78	47	234	67	42	12	121	103	87	34	224
DGETI-CBETIS	101	116	61	278	38	35	19	92	67	180	32	279
DGETI-CBTA	8	7	1	16	3	3	4	10	11	24	4	39
DGETI-CBTF	2	1	-	3	-	-	-	-	-	3	-	3
DGETI-CET	237	245	160	642	152	96	34	282	289	306	149	744
DGETI-CETMAR	1	1	-	2	1	-	2	3	-	2	1	3
DGETI-ITR	1	-	-	1	-	2	1	3	2	2	-	4
I.P.N.- CECYT	117	60	135	312	34	11	15	60	52	46	30	128
NORMAL PRIMARIA	-	1	3	4	1	1	1	3	2	2	3	7
OTRAS UNIVERSIDADES ESTATALES	12	12	9	33	5	2	3	10	6	31	7	44
U.A.E.M.	18	8	8	34	6	1	4	11	12	35	7	54
U.N.A.M.- C.C.H.	24	51	35	110	12	17	7	36	80	111	25	216
U.N.A.M.- E.N.P.	12	31	29	72	20	8	7	35	67	73	36	176
OTRAS PÚBLICAS	130	175	115	420	54	65	22	141	149	183	43	375
TOTAL PÚBLICAS	1,245	1,869	1,012	4,126	726	726	250	1,702	2,319	2,237	910	5,466
TOTAL	1,660	2,626	1,542	5,828	918	939	334	2,191	3,127	3,384	1,299	7,810

**Demanda de primer ingreso por escuela de procedencia
Primer proceso de selección ingreso trimestre PRIMAVERA
según División
Total UAM**

ESCUELA DE PROCEDENCIA	U A M					
	CBI	CSH	CBS	CAD	TOTAL	%
INCORPORADA A LA S.E.P.	365	1,039	597	485	2,486	15.71%
INCORPORADA A LA U.A.E.M.	31	74	73	33	211	1.33%
INCORPORADA A LA U.N.A.M.	123	457	409	295	1,284	8.11%
INCORPORADA A OTRAS U. ESTATALES	21	56	56	15	148	0.93%
INCORPORADA AL I.P.N.	31	44	22	27	124	0.78%
OTRAS INCORPORADAS	36	108	74	64	282	1.78%
TOTAL INCORPORADAS	607	1,778	1,231	919	4,535	28.65%
COLEGIO DE BACHILLERES	806	3,005	1,271	948	6,030	38.09%
CONALEP	176	223	99	81	579	3.66%
DGETI-CBETIS	139	218	199	93	649	4.10%
DGETI-CBTA	11	21	28	5	65	0.41%
DGETI-CBTF	2	1	3	-	6	0.04%
DGETI-CET	389	630	340	309	1,668	10.54%
DGETI-CETMAR	2	1	4	1	8	0.05%
DGETI-ITR	1	4	3	-	8	0.05%
I.P.N.- CECYT	151	123	61	165	500	3.16%
NORMAL PRIMARIA	1	4	3	6	14	0.09%
OTRAS UNIVERSIDADES ESTATALES	17	20	34	16	87	0.55%
U.A.E.M.	24	21	39	15	99	0.63%
U.N.A.M.- C.C.H.	36	148	118	60	362	2.29%
U.N.A.M.- E.N.P.	32	106	80	65	283	1.79%
OTRAS PÚBLICAS	184	389	205	158	936	5.91%
TOTAL PÚBLICAS	1,971	4,914	2,487	1,922	11,294	71.35%
TOTAL	2,578	6,692	3,718	2,841	15,829	100.00%

Demanda de primer ingreso por escuela de procedencia Primer proceso de selección ingreso trimestre PRIMAVERA según Unidad



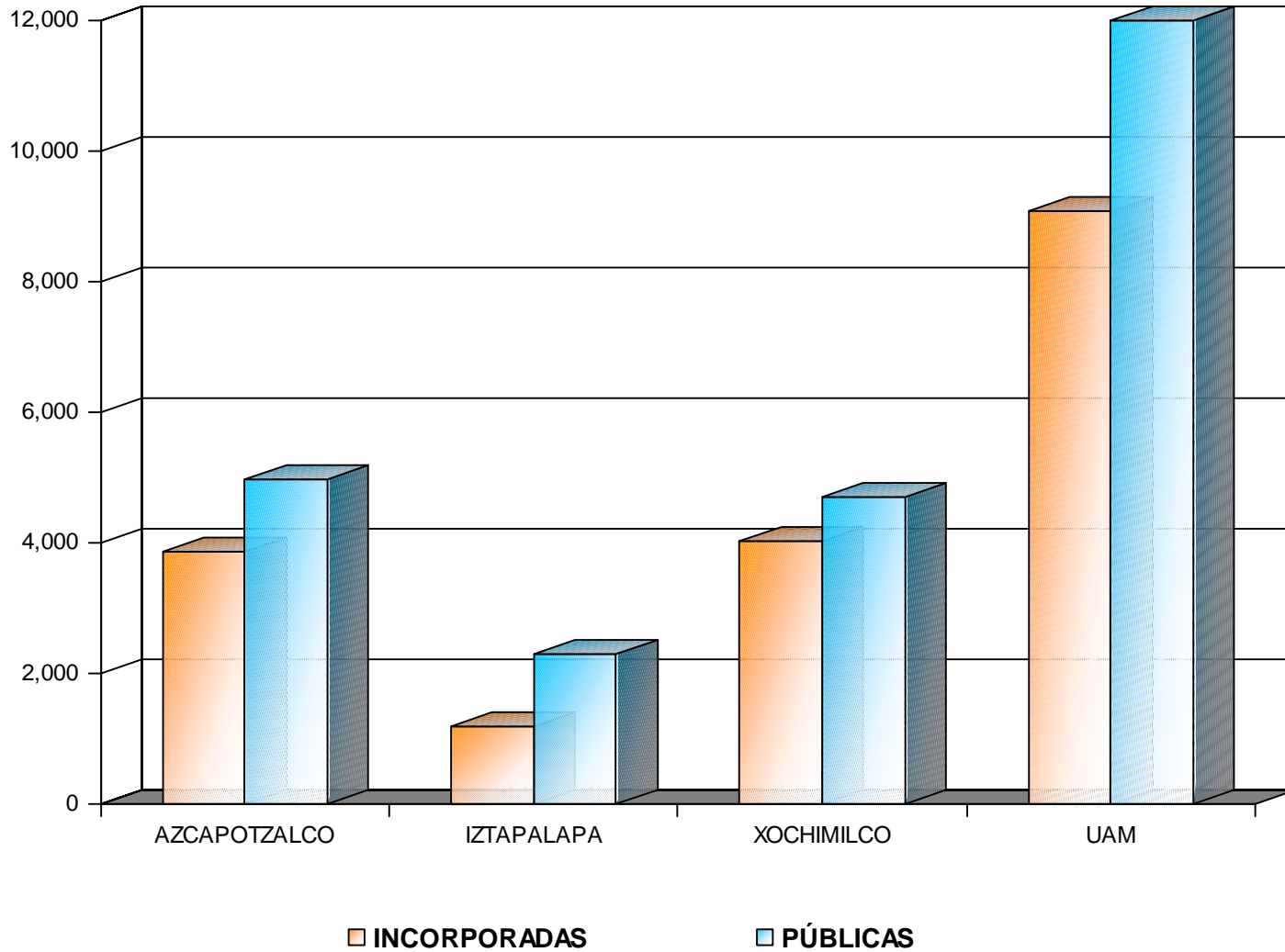
Demanda de primer ingreso por escuela de procedencia Primer proceso de selección ingreso trimestre OTOÑO según Unidad y División

ESCUELA DE PROCEDENCIA	AZCAPOTZALCO				IZTAPALAPA				XOCHIMILCO			
	CBI	CSH	CAD	TOTAL	CBI	CSH	CBS	TOTAL	CSH	CBS	CAD	TOTAL
INCORPORADA A LA S.E.P.	674	941	485	2,100	196	391	87	674	671	952	281	1,904
INCORPORADA A LA U.A.E.M.	43	79	41	163	12	41	11	64	36	125	21	182
INCORPORADA A LA U.N.A.M.	351	460	335	1,146	101	141	64	306	492	797	273	1,562
INCORPORADA A OTRAS U. ESTATALES	18	24	10	52	10	21	5	36	26	58	6	90
INCORPORADA AL I.P.N.	31	37	19	87	17	20	4	41	35	13	11	59
OTRAS INCORPORADAS	99	118	93	310	23	44	15	82	73	114	34	221
TOTAL INCORPORADAS	1,216	1,659	983	3,858	359	658	186	1,203	1,333	2,059	626	4,018
COLEGIO DE BACHILLERES	582	1,043	393	2,018	285	629	103	1,017	1,022	931	384	2,337
CONALEP	114	81	27	222	38	38	3	79	56	40	25	121
DGETI-CBETIS	194	235	74	503	45	55	22	122	69	178	17	264
DGETI-CBTA	9	10	5	24	9	18	17	44	13	46	4	63
DGETI-CBTF	2	1	-	3	-	-	-	-	3	4	1	8
DGETI-CET	330	302	184	816	193	210	52	455	234	342	159	735
DGETI-CETMAR	1	1	-	2	3	-	-	3	1	3	-	4
DGETI-ITR	-	1	4	5	-	1	-	1	2	-	1	3
I.P.N.- CECYT	113	71	112	296	30	26	11	67	44	55	32	131
NORMAL PRIMARIA	2	7	4	13	2	7	-	9	4	9	1	14
OTRAS UNIVERSIDADES ESTATALES	9	14	3	26	2	9	6	17	17	48	4	69
U.A.E.M.	21	27	12	60	13	17	9	39	15	71	13	99
U.N.A.M.- C.C.H.	18	39	39	96	7	31	3	41	29	39	27	95
U.N.A.M.- E.N.P.	19	25	15	59	6	26	7	39	65	61	39	165
OTRAS PÚBLICAS	307	360	170	837	112	209	49	370	220	292	79	591
TOTAL PÚBLICAS	1,721	2,217	1,042	4,980	745	1,276	282	2,303	1,794	2,119	786	4,699
TOTAL	2,937	3,876	2,025	8,838	1,104	1,934	468	3,506	3,127	4,178	1,412	8,717

**Demanda de primer ingreso por escuela de procedencia
Primer proceso de selección ingreso trimestre OTOÑO
según División
Total UAM**

ESCUELA DE PROCEDENCIA	U A M					
	CBI	CSH	CBS	CAD	TOTAL	%
INCORPORADA A LA S.E.P.	870	2,003	1,039	766	4,678	22.21%
INCORPORADA A LA U.A.E.M.	55	156	136	62	409	1.94%
INCORPORADA A LA U.N.A.M.	452	1,093	861	608	3,014	14.31%
INCORPORADA A OTRAS U. ESTATALES	28	71	63	16	178	0.85%
INCORPORADA AL I.P.N.	48	92	17	30	187	0.89%
OTRAS INCORPORADAS	122	235	129	127	613	2.91%
TOTAL INCORPORADAS	1,575	3,650	2,245	1,609	9,079	43.11%
COLEGIO DE BACHILLERES	867	2,694	1,034	777	5,372	25.51%
CONALEP	152	175	43	52	422	2.00%
DGETI-CBETIS	239	359	200	91	889	4.22%
DGETI-CBTA	18	41	63	9	131	0.62%
DGETI-CBTF	2	4	4	1	11	0.05%
DGETI-CET	523	746	394	343	2,006	9.52%
DGETI-CETMAR	4	2	3	-	9	0.04%
DGETI-ITR	-	4	-	5	9	0.04%
I.P.N.- CECYT	143	141	66	144	494	2.35%
NORMAL PRIMARIA	4	18	9	5	36	0.17%
OTRAS UNIVERSIDADES ESTATALES	11	40	54	7	112	0.53%
U.A.E.M.	34	59	80	25	198	0.94%
U.N.A.M.- C.C.H.	25	99	42	66	232	1.10%
U.N.A.M.- E.N.P.	25	116	68	54	263	1.25%
OTRAS PÚBLICAS	419	789	341	249	1,798	8.54%
TOTAL PÚBLICAS	2,466	5,287	2,401	1,828	11,982	56.89%
TOTAL	4,041	8,937	4,646	3,437	21,061	100.00%

Demanda de primer ingreso por escuela de procedencia Primer proceso de selección ingreso trimestre OTOÑO según Unidad



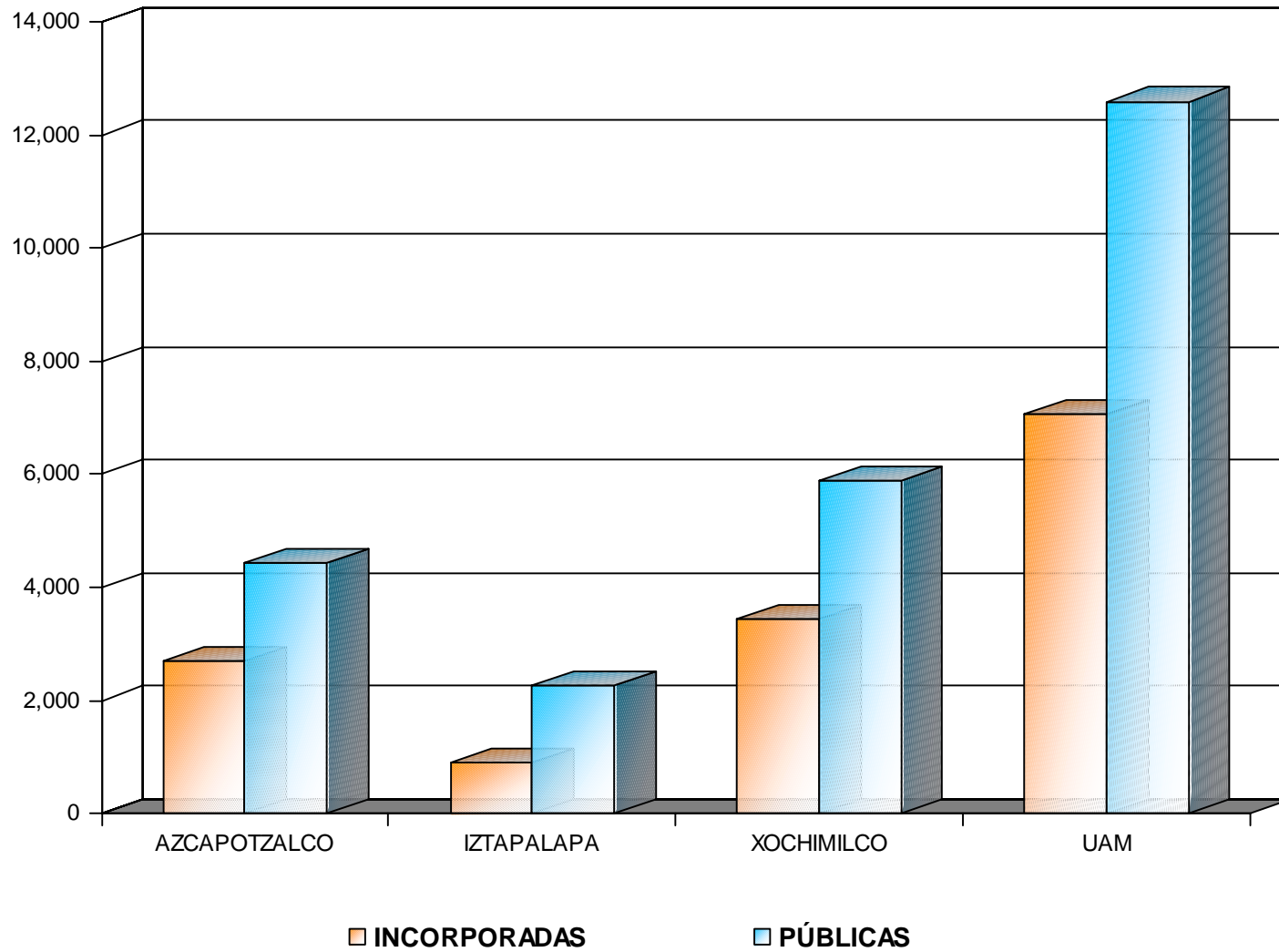
Demanda de primer ingreso por escuela de procedencia Segundo proceso de selección ingreso trimestre OTOÑO según Unidad y División

ESCUELA DE PROCEDENCIA	AZCAPOTZALCO				IZTAPALAPA				XOCHIMILCO			
	CBI	CSH	CAD	TOTAL	CBI	CSH	CBS	TOTAL	CSH	CBS	CAD	TOTAL
INCORPORADA A LA S.E.P.	392	689	436	1,517	157	288	87	532	634	751	304	1,689
INCORPORADA A LA U.A.E.M.	31	35	33	99	16	25	9	50	30	91	15	136
INCORPORADA A LA U.N.A.M.	206	358	274	838	58	123	46	227	449	640	254	1,343
INCORPORADA A OTRAS U. ESTATALES	12	22	12	46	11	16	6	33	20	59	8	87
INCORPORADA AL I.P.N.	26	25	18	69	8	7	5	20	17	14	11	42
OTRAS INCORPORADAS	43	56	41	140	11	30	6	47	39	66	39	144
TOTAL INCORPORADAS	710	1,185	814	2,709	261	489	159	909	1,189	1,621	631	3,441
COLEGIO DE BACHILLERES	513	1,183	467	2,163	316	690	156	1,162	1,369	1,308	555	3,232
CONALEP	103	78	28	209	50	36	12	98	98	86	28	212
DGETI-CBETIS	134	143	59	336	55	55	24	134	65	177	43	285
DGETI-CBTA	17	13	3	33	6	14	10	30	15	41	7	63
DGETI-CBTF	1	1	-	2	1	-	-	1	-	4	-	4
DGETI-CET	211	202	181	594	147	160	51	358	279	311	174	764
DGETI-CETMAR	2	1	1	4	-	-	1	1	2	2	-	4
DGETI-ITR	2	2	2	6	-	1	-	1	2	-	1	3
I.P.N.- CECYT	96	61	112	269	40	33	7	80	45	60	38	143
NORMAL PRIMARIA	1	8	-	9	-	2	1	3	1	3	1	5
OTRAS UNIVERSIDADES ESTATALES	13	13	12	38	4	10	1	15	18	47	6	71
U.A.E.M.	14	18	11	43	14	15	2	31	18	69	9	96
U.N.A.M.- C.C.H.	25	38	46	109	11	23	6	40	63	92	40	195
U.N.A.M.- E.N.P.	12	28	25	65	11	27	9	47	75	115	61	251
OTRAS PÚBLICAS	178	234	145	557	80	157	29	266	212	265	76	553
TOTAL PÚBLICAS	1,322	2,023	1,092	4,437	735	1,223	309	2,267	2,262	2,580	1,039	5,881
TOTAL	2,032	3,208	1,906	7,146	996	1,712	468	3,176	3,451	4,201	1,670	9,322

**Demanda de primer ingreso por escuela de procedencia
Segundo proceso de selección ingreso trimestre OTOÑO
según división
Total UAM**

ESCUELA DE PROCEDENCIA	U A M					
	CBI	CSH	CBS	CAD	TOTAL	%
INCORPORADA A LA S.E.P.	549	1,611	838	740	3,738	19.03%
INCORPORADA A LA U.A.E.M.	47	90	100	48	285	1.45%
INCORPORADA A LA U.N.A.M.	264	930	686	528	2,408	12.26%
INCORPORADA A OTRAS U. ESTATALES	23	58	65	20	166	0.85%
INCORPORADA AL I.P.N.	34	49	19	29	131	0.67%
OTRAS INCORPORADAS	54	125	72	80	331	1.68%
TOTAL INCORPORADAS	971	2,863	1,780	1,445	7,059	35.93%
COLEGIO DE BACHILLERES	829	3,242	1,464	1,022	6,557	33.38%
CONALEP	153	212	98	56	519	2.64%
DGETI-CBETIS	189	263	201	102	755	3.84%
DGETI-CBTA	23	42	51	10	126	0.64%
DGETI-CBTF	2	1	4	-	7	0.04%
DGETI-CET	358	641	362	355	1,716	8.74%
DGETI-CETMAR	2	3	3	1	9	0.05%
DGETI-ITR	2	5	-	3	10	0.05%
I.P.N.- CECYT	136	139	67	150	492	2.50%
NORMAL PRIMARIA	1	11	4	1	17	0.09%
OTRAS UNIVERSIDADES ESTATALES	17	41	48	18	124	0.63%
U.A.E.M.	28	51	71	20	170	0.87%
U.N.A.M.- C.C.H.	36	124	98	86	344	1.75%
U.N.A.M.- E.N.P.	23	130	124	86	363	1.85%
OTRAS PÚBLICAS	258	603	294	221	1,376	7.00%
TOTAL PÚBLICAS	2,057	5,508	2,889	2,131	12,585	64.07%
TOTAL	3,028	8,371	4,669	3,576	19,644	100.00%

Demanda de primer ingreso por escuela de procedencia Segundo proceso de selección ingreso trimestre OTOÑO según Unidad



Admitidos totales en los procesos de selección 2004

División	Primer proceso de selección ingreso Primavera				Primer proceso de selección ingreso Otoño			Segundo proceso de selección ingreso Otoño			
	Aspirantes	No admitidos	Admitidos	Admitidos LC*	Aspirantes	No admitidos	Admitidos	Aspirantes	No admitidos	Admitidos	Admitidos LC*
AZCAPOTZALCO											
CBI	1,626	994	632	174	2,896	2,226	670	1,969	1,422	547	259
CSH	2,550	2,116	434	63	3,804	3,452	352	3,133	2,692	441	105
CAD	1,519	1,210	309	42	2,002	1,834	168	1,863	1,652	211	58
TOTAL	5,695	4,320	1,375	279	8,702	7,512	1,190	6,965	5,766	1,199	422
IZTAPALAPA											
CBI	902	631	271	25	1,091	799	292	959	693	266	49
CSH	913	731	182	37	1,905	1,322	583	1,656	1,260	396	88
CBS	332	148	184	14	465	222	243	452	262	190	49
TOTAL	2,147	1,510	637	76	3,461	2,343	1,118	3,067	2,215	852	186
XOCHIMILCO											
CSH	3,067	2,258	809	86	3,059	2,635	424	3,360	2,961	399	222
CBS	3,317	2,322	995	162	4,138	3,627	511	4,060	3,425	635	301
CAD	1,272	903	369	34	1,387	1,204	183	1,626	1,373	253	87
TOTAL	7,656	5,483	2,173	282	8,584	7,466	1,118	9,046	7,759	1,287	610
U.A.M.											
CBI	2,528	1,625	903	199	3,987	3,025	962	2,928	2,115	813	308
CSH	6,530	5,105	1,425	186	8,768	7,409	1,359	8,149	6,913	1,236	415
CBS	3,649	2,470	1,179	176	4,603	3,849	754	4,512	3,687	825	350
CAD	2,791	2,113	678	76	3,389	3,038	351	3,489	3,025	464	145
TOTAL	15,498	11,313	4,185	637	20,747	17,321	3,426	19,078	15,740	3,338	1,218

Como aspirantes se consideran los que se presentaron al examen de admisión.
El grupo de admitidos incluye a todos que fueron seleccionados por la Universidad.

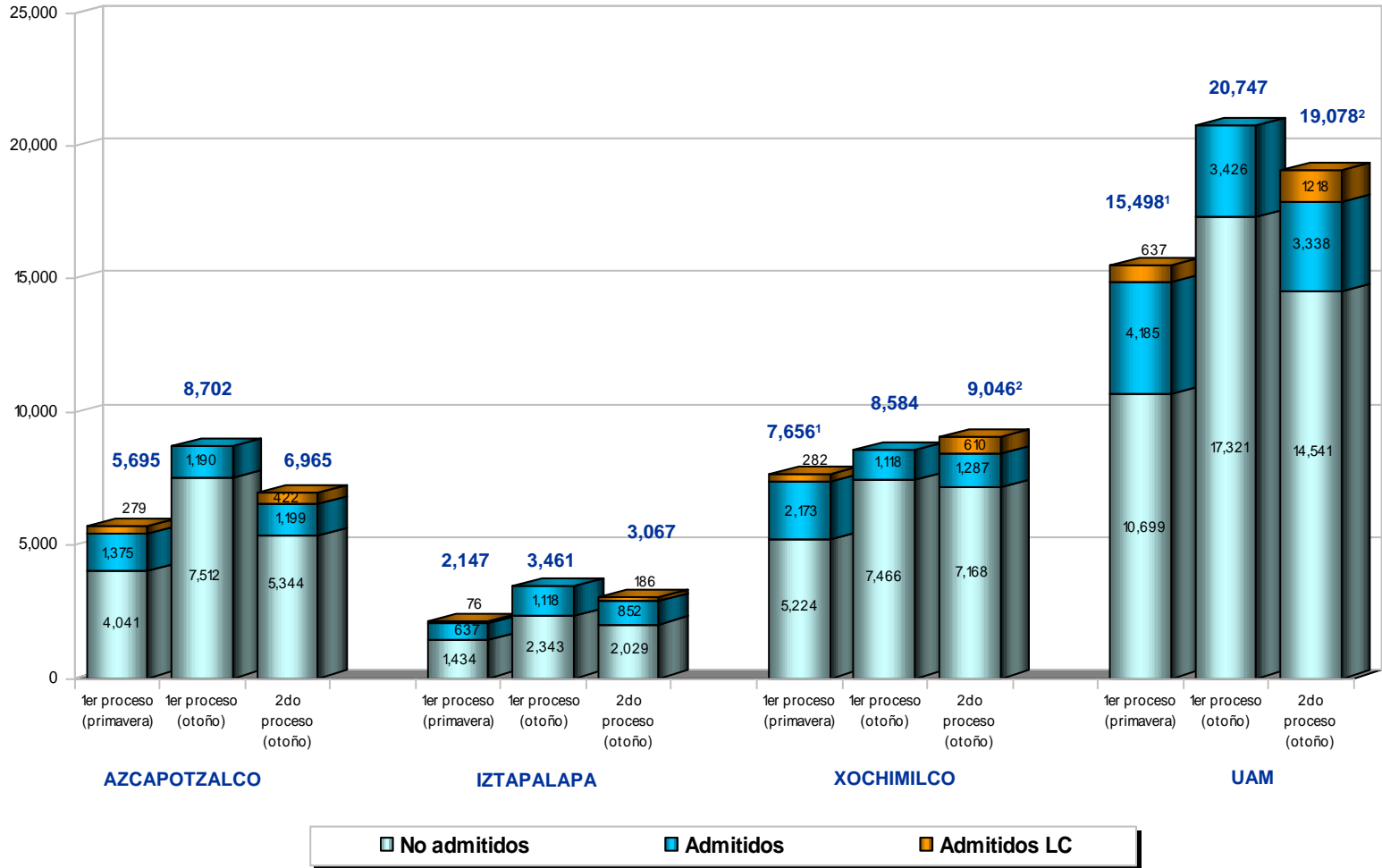
*Admitidos en lista complementaria

Admitidos totales en los procesos de selección 2004

Unidad / División	Totales en los procesos de selección				
	Aspirantes	Admitidos	Admitidos LC	Total Admitidos*	Total No Admitidos
CBI	6,491	1,849	433	2,282	4,209
CSH	9,487	1,227	168	1,395	8,092
CAD	5,384	688	100	788	4,596
AZCAPOTZALCO	21,362	3,764	701	4,465	16,897
CBI	2,952	829	74	903	2,049
CSH	4,474	1,161	125	1,286	3,188
CBS	1,249	617	63	680	569
IZTAPALAPA	8,675	2,607	262	2,869	5,806
CSH	9,486	1,632	308	1,940	7,546
CBS	11,515	2,141	463	2,576	8,939
CAD	4,285	805	121	912	3,373
XOCHIMILCO	25,286	4,578	892	5,428	19,858
CBI	9,443	2,678	507	3,185	6,258
CSH	23,447	4,020	601	4,621	18,826
CBS	12,764	2,758	526	3,256	9,508
CAD	9,669	1,493	221	1,700	7,969
U. A. M.	55,323	10,949	1,855	12,762	42,561

*En el total de admitidos no se contaron 42 casos de admitidos en lista original ya que en lista complementaria fueron admitidos en su primera opción de carrera (14 en CAD-X y 28 en CBS-X)

Admitidos y no admitidos en lista original y lista complementaria Por Unidad y total UAM

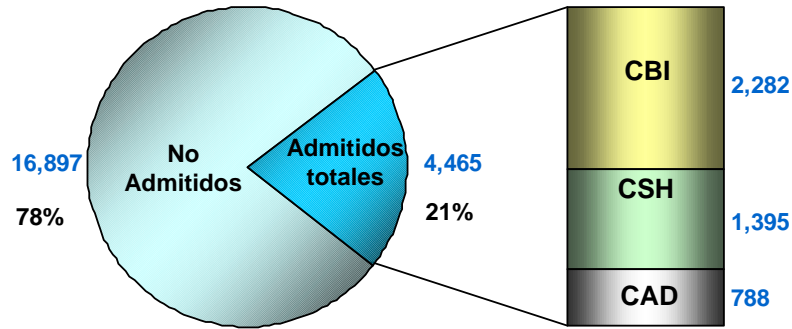


¹ Del número total de admitidos no se contaron 23 casos de admitidos en lista original que fueron admitido en lista complementaria en su primera opción de carrera.

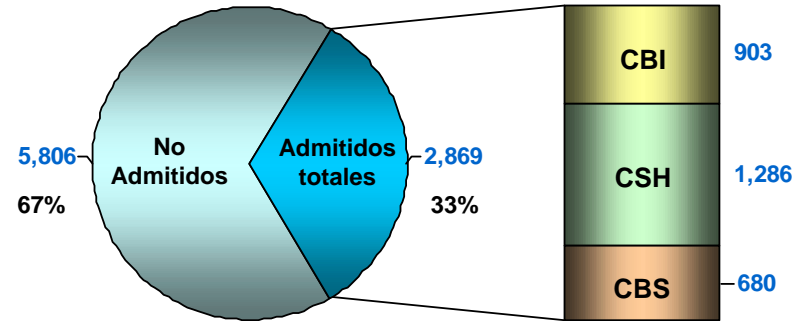
² Del número total de admitidos no se contaron 19 casos de admitidos en lista original que fueron admitido en lista complementaria en su primera opción de carrera.

Admitidos por división por Unidad y total UAM

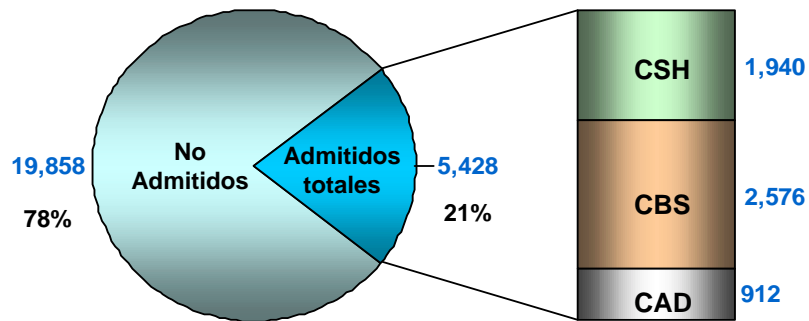
AZCAPOTZALCO



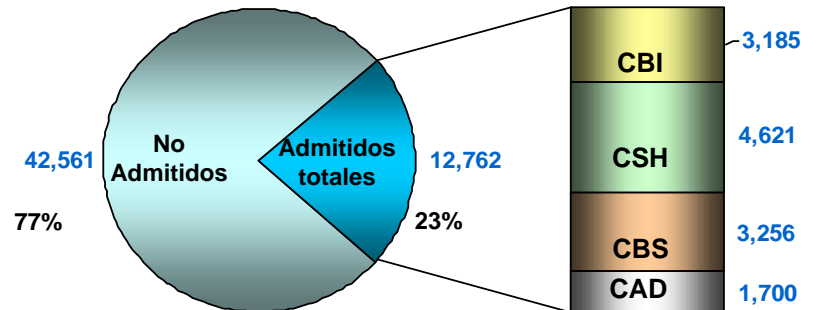
IZTAPALAPA



XOCHIMILCO

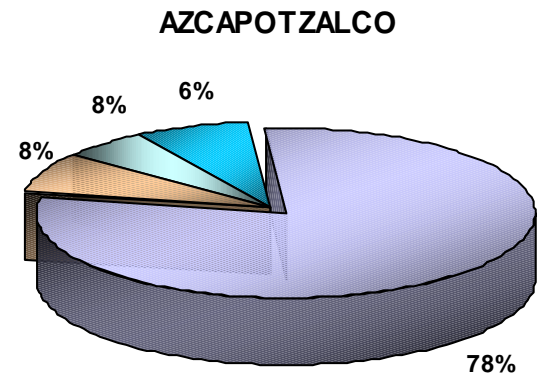
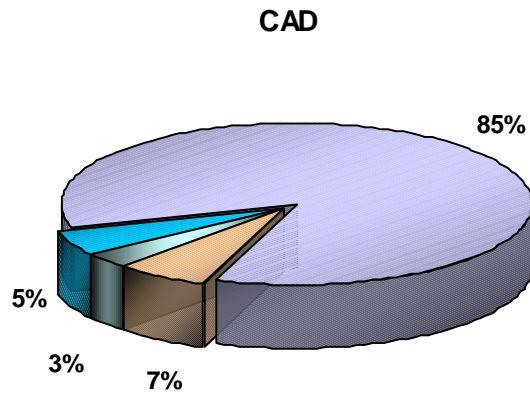
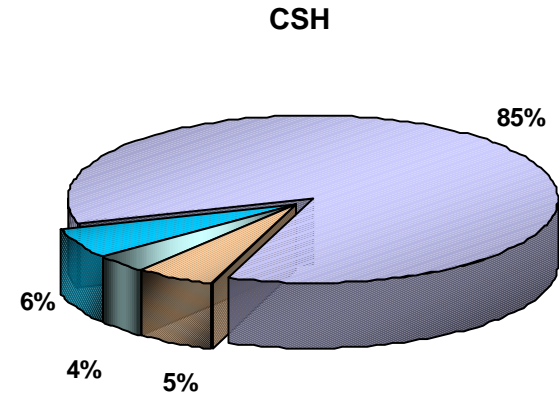
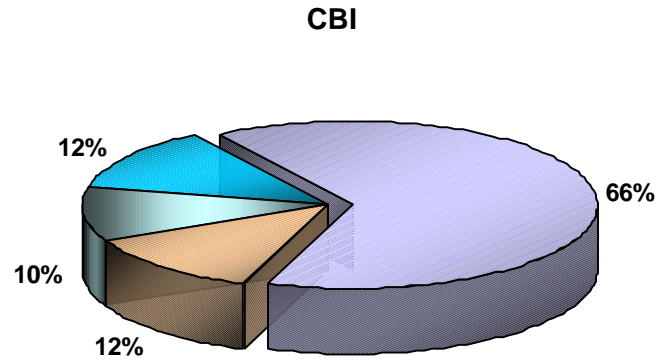


UAM



Admitidos totales: incluye admitidos y admitidos LC

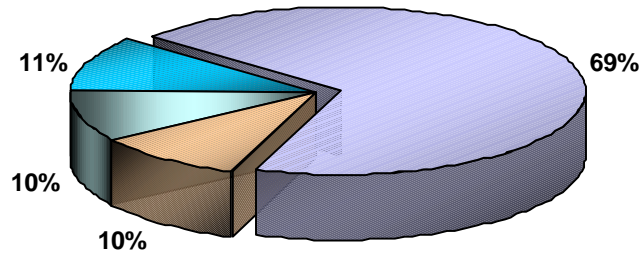
Admitidos y no admitidos por división y proceso de selección Unidad Azcapotzalco



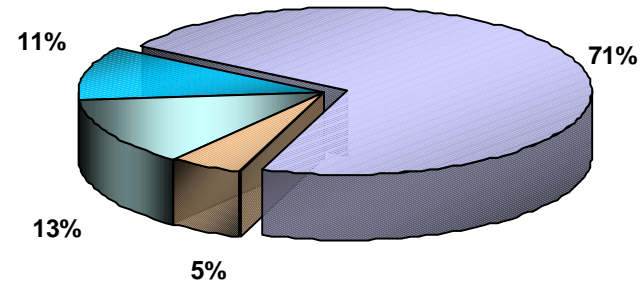
*Incluye admitidos LC

Admitidos y no admitidos por división y proceso de selección Unidad Iztapalapa

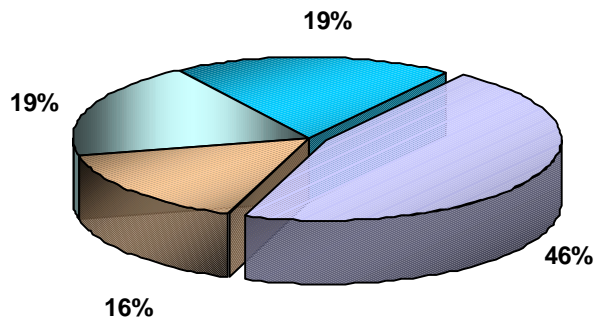
CBI



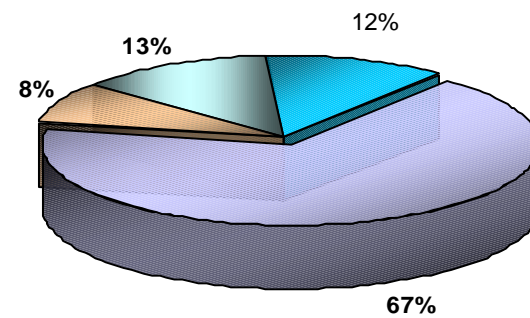
CSH



CBS



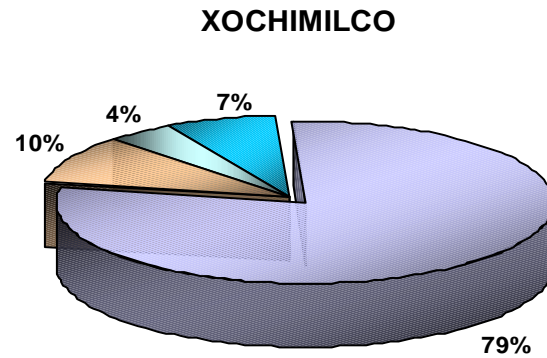
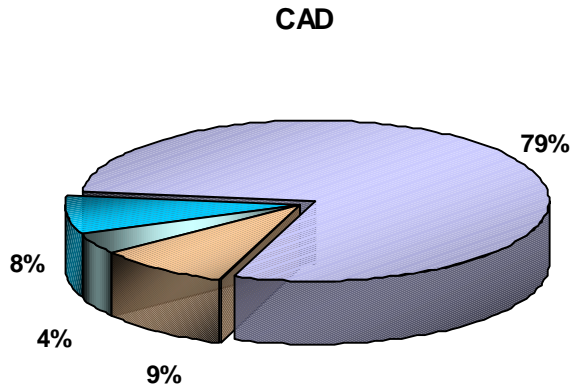
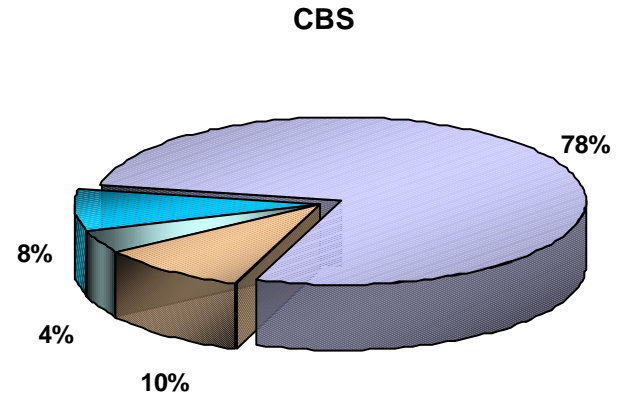
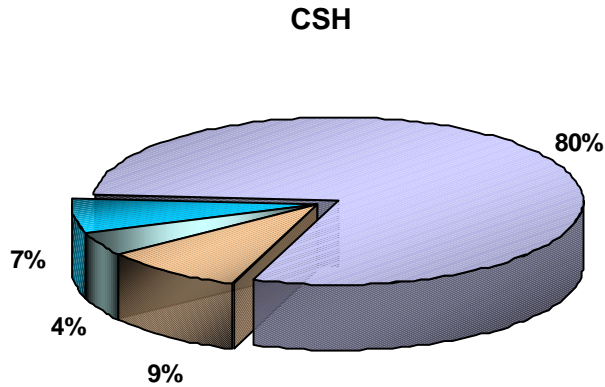
IZTAPALAPA



 Adm. primer proceso (ingreso primavera)*	 Adm. primer proceso (ingreso otoño)
 Adm. segundo proceso (ingreso otoño)*	 No admitidos

*Incluye admitidos LC

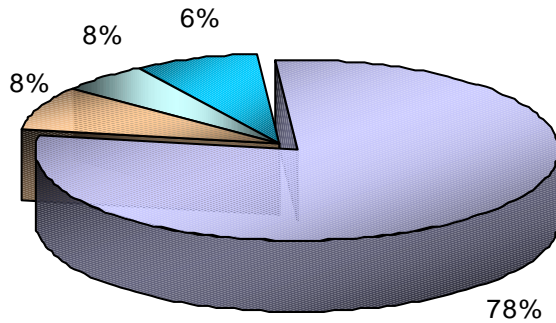
Admitidos y no admitidos por división y proceso de selección Unidad Xochimilco



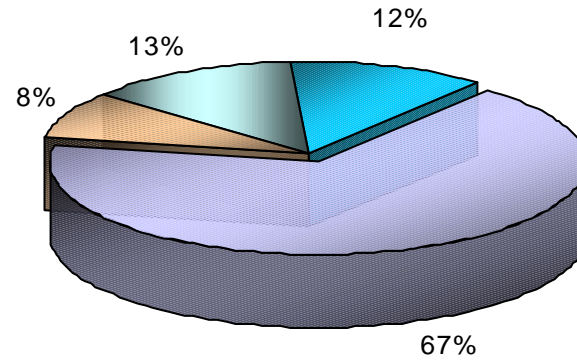
*Incluye admitidos en LC

Admitidos y no admitidos por Unidad y total UAM

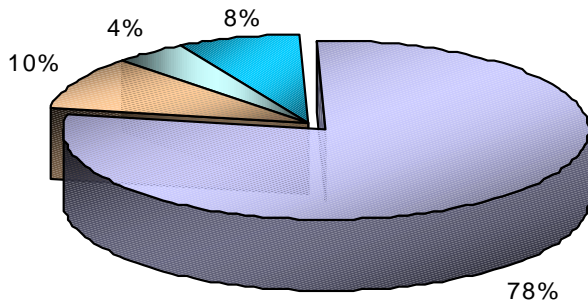
AZCAPOTZALCO




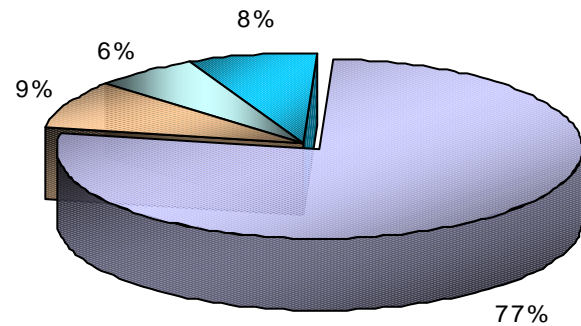
IZTAPALAPA



XOCHIMILCO



UAM



Tasa de aceptación por plan de estudios Unidad Azcapotzalco

Primer proceso de selección ingreso trimestres PRIMAVERA y OTOÑO

DIVISIÓN / CARRERA	PRIMAVERA			OTOÑO			TOTAL		
	Aspirantes	Admitidos	% de Aceptación	Aspirantes	Admitidos	% de Aceptación	Aspirantes	Admitidos	% de Aceptación
ING. AMBIENTAL	59	24	41%	70	36	51%	129	60	47%
ING. CIVIL	85	40	47%	182	77	42%	267	117	44%
ING. ELÉCTRICA	71	37	52%	105	58	55%	176	95	54%
ING. FÍSICA	25	15	60%	31	25	81%	56	40	71%
ING. INDUSTRIAL	176	89	51%	344	90	26%	520	179	34%
ING. MECÁNICA	149	69	46%	298	81	27%	447	150	34%
ING. METALÚRGICA	15	7	47%	28	20	71%	43	27	63%
ING. QUÍMICA	103	50	49%	231	76	33%	334	126	38%
ING. ELECTRÓNICA	183	106	58%	307	101	33%	490	207	42%
ING. COMPUTACIÓN	760	195	26%	1,300	106	8%	2,060	301	15%
CBI	1,626	632	39%	2,896	670	23%	4,522	1,302	29%
ADMINISTRACIÓN	1,004	105	10%	1,414	88	6%	2,418	193	8%
DERECHO	1,118	131	12%	1,955	125	6%	3,073	256	8%
ECONOMÍA	159	89	56%	237	68	29%	396	157	40%
SOCIOLOGÍA	269	109	41%	198	71	36%	467	180	39%
CSH	2,550	434	17%	3,804	352	9%	6,354	786	12%
ARQUITECTURA	321	141	44%	463	84	18%	784	225	29%
DISEÑO DE LA COMUNICACIÓN GRÁFICA	1,037	110	11%	1,344	54	4%	2,381	164	7%
DISEÑO INDUSTRIAL	161	58	36%	195	30	15%	356	88	25%
CAD	1,519	309	20%	2,002	168	8%	3,521	477	14%
AZCAPOTZALCO	5,695	1,375	24%	8,702	1,190	14%	14,397	2,565	18%

Tasa de aceptación por plan de estudios Unidad Azcapotzalco

Primero y segundo procesos de selección ingreso trimestre OTOÑO

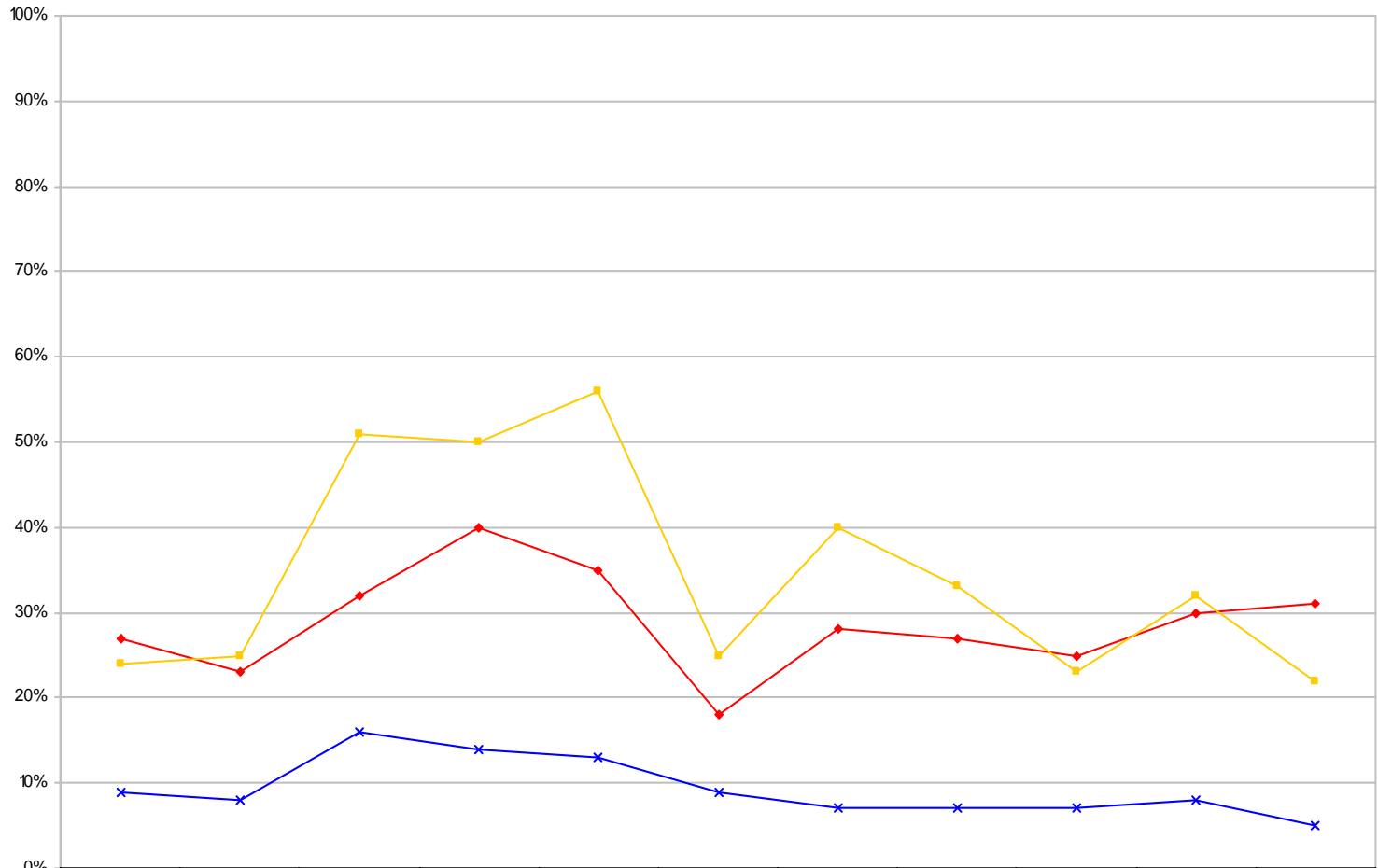
DIVISIÓN / CARRERA	PRIMER PROCESO			SEGUNDO PROCESO			TOTAL		
	Aspirantes	Admitidos	% de Aceptación	Aspirantes	Admitidos	% de Aceptación	Aspirantes	Admitidos	% de Aceptación
ING. AMBIENTAL	70	36	51%	99	46	46%	169	82	49%
ING. CIVIL	182	77	42%	127	58	46%	309	135	44%
ING. ELÉCTRICA	105	58	55%	59	22	37%	164	80	49%
ING. FÍSICA	31	25	81%	41	29	71%	72	54	75%
ING. INDUSTRIAL	344	90	26%	219	78	36%	563	168	30%
ING. MECÁNICA	298	81	27%	175	53	30%	473	134	28%
ING. METALÚRGICA	28	20	71%	23	9	39%	51	29	57%
ING. QUÍMICA	231	76	33%	155	63	41%	386	139	36%
ING. ELECTRÓNICA	307	101	33%	210	86	41%	517	187	36%
ING. COMPUTACIÓN	1,300	106	8%	861	103	12%	2,161	209	10%
CBI	2,896	670	23%	1,969	547	28%	4,865	1,217	25%
ADMINISTRACIÓN	1,414	88	6%	1,089	112	10%	2,503	200	8%
DERECHO	1,955	125	6%	1,532	156	10%	3,487	281	8%
ECONOMÍA	237	68	29%	201	90	45%	438	158	36%
SOCIOLOGÍA	198	71	36%	311	83	27%	509	154	30%
CSH	3,804	352	9%	3,133	441	14%	6,937	793	11%
ARQUITECTURA	463	84	18%	364	136	37%	827	220	27%
DISEÑO DE LA COMUNICACIÓN GRÁFICA	1,344	54	4%	1,268	31	2%	2,612	85	3%
DISEÑO INDUSTRIAL	195	30	15%	231	44	19%	426	74	17%
CAD	2,002	168	8%	1,863	211	11%	3,865	379	10%
AZCAPOTZALCO	8,702	1,190	14%	6,965	1,199	17%	15,667	2,389	15%

Tasa de aceptación por plan de estudios Unidad Azcapotzalco Admisión 2004

DIVISIÓN / CARRERA	TOTAL 2004		
	Aspirantes	Admitidos	% de Aceptación
ING. AMBIENTAL	228	106	46%
ING. CIVIL	394	175	44%
ING. ELÉCTRICA	235	117	50%
ING. FÍSICA	97	69	71%
ING. INDUSTRIAL	739	257	35%
ING. MECÁNICA	622	203	33%
ING. METALÚRGICA	66	36	55%
ING. QUÍMICA	489	189	39%
ING. ELECTRÓNICA	700	293	42%
ING. COMPUTACIÓN	2,921	404	14%
CBI	6,491	1,849	28%
ADMINISTRACIÓN	3,507	305	9%
DERECHO	4,605	412	9%
ECONOMÍA	597	247	41%
SOCIOLOGÍA	778	263	34%
CSH	9,487	1,227	13%
ARQUITECTURA	1,148	361	31%
DISEÑO DE LA COMUNICACIÓN GRÁFICA	3,649	195	5%
DISEÑO INDUSTRIAL	587	132	22%
CAD	5,384	688	13%
AZCAPOTZALCO	21,362	3,764	18%

Tasa de aceptación por plan de estudios Unidad Azcapotzalco (1994-2004)

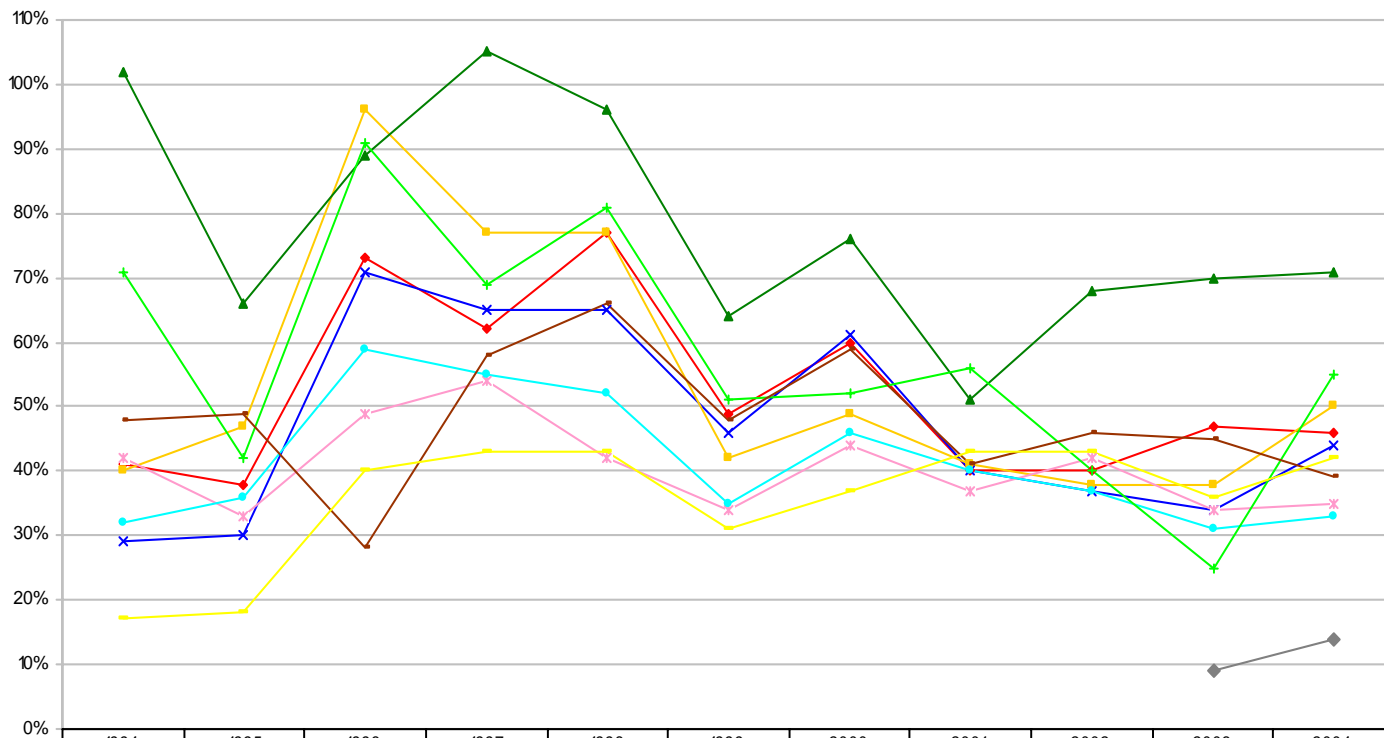
División de Ciencias y Artes para el Diseño



	1994	1995	1996	1997	1998	1999	2000	2001	2002	2003	2004
Arquitectura	27%	23%	32%	40%	35%	18%	28%	27%	25%	30%	31%
Diseño de la Com. Graf.	9%	8%	16%	14%	13%	9%	7%	7%	7%	8%	5%
diseño industrial	24%	25%	51%	50%	56%	25%	40%	33%	23%	32%	22%

Tasa de aceptación por plan de estudios Unidad Azcapotzalco (1994-2004)

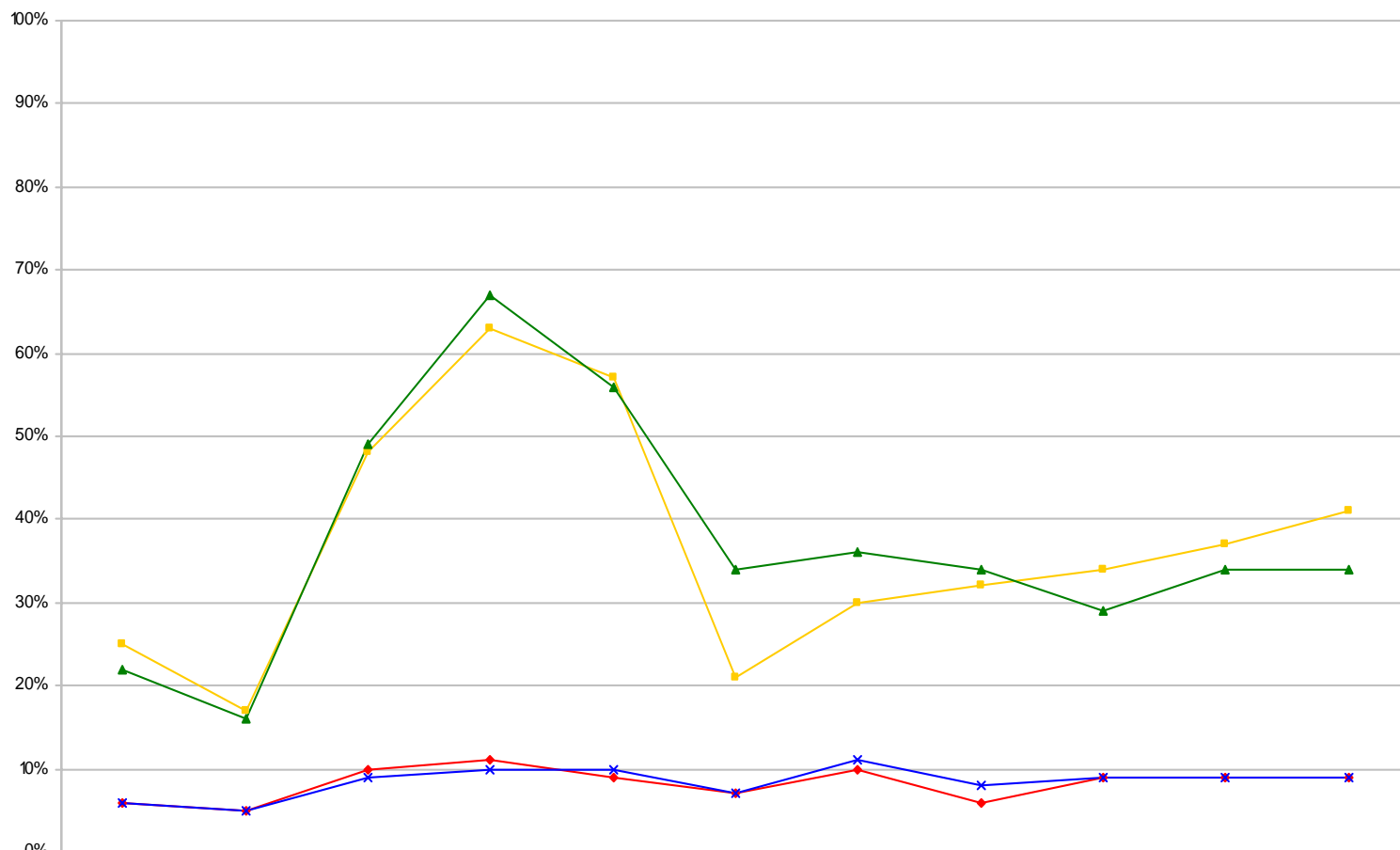
División de Ciencias Básicas e Ingeniería



	1994	1995	1996	1997	1998	1999	2000	2001	2002	2003	2004
—◆— INGENIERIA AMBIENTAL	41%	38%	73%	62%	77%	49%	60%	40%	40%	47%	46%
—×— INGENIERIA CIVIL	29%	30%	71%	65%	65%	46%	61%	40%	37%	34%	44%
—■— INGENIERIA ELECTRICA	40%	47%	96%	77%	77%	42%	49%	41%	38%	38%	50%
—▲— INGENIERIA FISICA	102%	66%	89%	105%	96%	64%	76%	51%	68%	70%	71%
—*— INGENIERIA INDUSTRIAL	42%	33%	49%	54%	42%	34%	44%	37%	42%	34%	35%
—●— INGENIERIA MECANICA	32%	36%	59%	55%	52%	35%	46%	40%	37%	31%	33%
—+— INGENIERIA METALURGICA	71%	42%	91%	69%	81%	51%	52%	56%	40%	25%	55%
—●— INGENIERIA QUIMICA	48%	49%	28%	58%	66%	48%	59%	41%	46%	45%	39%
—■— INGENIERIA ELECTRONICA	17%	18%	40%	43%	43%	31%	37%	43%	43%	36%	42%
—◆— INGENIERIA EN COMPUTACION										9%	14%

Tasa de aceptación por plan de estudios Unidad Azcapotzalco (1994-2004)

División de Ciencias Sociales y Humanidades



	1994	1995	1996	1997	1998	1999	2000	2001	2002	2003	2004
—◆— ADMINISTRACION	6%	5%	10%	11%	9%	7%	10%	6%	9%	9%	9%
—×— DERECHO	6%	5%	9%	10%	10%	7%	11%	8%	9%	9%	9%
—■— ECONOMIA	25%	17%	48%	63%	57%	21%	30%	32%	34%	37%	41%
—▲— SOCIOLOGIA	22%	16%	49%	67%	56%	34%	36%	34%	29%	34%	34%

Tasa de aceptación por plan de estudios Unidad Iztapalapa

Primer proceso de selección ingreso trimestres PRIMAVERA y OTOÑO

DIVISIÓN / CARRERA	PRIMAVERA			OTOÑO			TOTAL		
	Aspirantes	Admitidos	% de Aceptación	Aspirantes	Admitidos	% de Aceptación	Aspirantes	Admitidos	% de Aceptación
ING. BIOMÉDICA	73	31	42%	124	54	44%	197	85	43%
ING. HIDROLÓGICA	21	6	29%	16	4	25%	37	10	27%
ING. QUÍMICA	54	27	50%	64	43	67%	118	70	59%
ING. EN ENERGÍA	32	20	63%	32	18	56%	64	38	59%
FÍSICA	12	9	75%	23	20	87%	35	29	83%
ING. ELECTRÓNICA	163	49	30%	213	51	24%	376	100	27%
MATEMÁTICAS	58	35	60%	74	42	57%	132	77	58%
QUÍMICA	11	6	55%	16	8	50%	27	14	52%
COMPUTACIÓN	478	88	18%	529	52	10%	1,007	140	14%
CBI	902	271	30%	1,091	292	27%	1,993	563	28%
ADMINISTRACIÓN	629	111	18%	692	85	12%	1,321	196	15%
ANTROPOLOGÍA SOCIAL	-	-	-	106	45	42%	106	45	42%
LETRAS HISPÁNICAS	-	-	-	88	44	50%	88	44	50%
FILOSOFÍA	-	-	-	94	46	49%	94	46	49%
ECONOMÍA	-	-	-	103	57	55%	103	57	55%
SOCIOLOGÍA	-	-	-	70	49	70%	70	49	70%
HISTORIA	-	-	-	146	65	45%	146	65	45%
LINGÜÍSTICA	-	-	-	48	26	54%	48	26	54%
CIENCIA POLÍTICA	-	-	-	210	58	28%	210	58	28%
PSICOLOGÍA SOCIAL	284	71	11%	304	82	27%	588	153	26%
GEOGRAFÍA HUMANA	-	-	-	44	26	59%	44	26	59%
CSH	913	182	20%	1,905	583	31%	2,818	765	27%
BIOLOGÍA	68	37	54%	69	35	51%	137	72	53%
BIOLOGÍA EXPERIMENTAL	66	47	71%	68	52	76%	134	99	74%
HIDROBIOLOGÍA	-	-	-	35	21	60%	35	21	60%
PRODUCCIÓN ANIMAL	-	-	-	21	12	57%	21	12	57%
ING. BIOQUÍMICA INDUSTRIAL	64	38	59%	89	46	52%	153	84	55%
ING. DE LOS ALIMENTOS	134	62	46%	183	77	42%	317	139	44%
CBS	332	184	55%	465	243	52%	797	427	54%
IZTAPALAPA	2,147	637	30%	3,461	1,118	32%	5,608	1,755	31%

Tasa de aceptación por plan de estudios Unidad Iztapalapa Primero y segundo procesos de selección ingreso trimestre OTOÑO

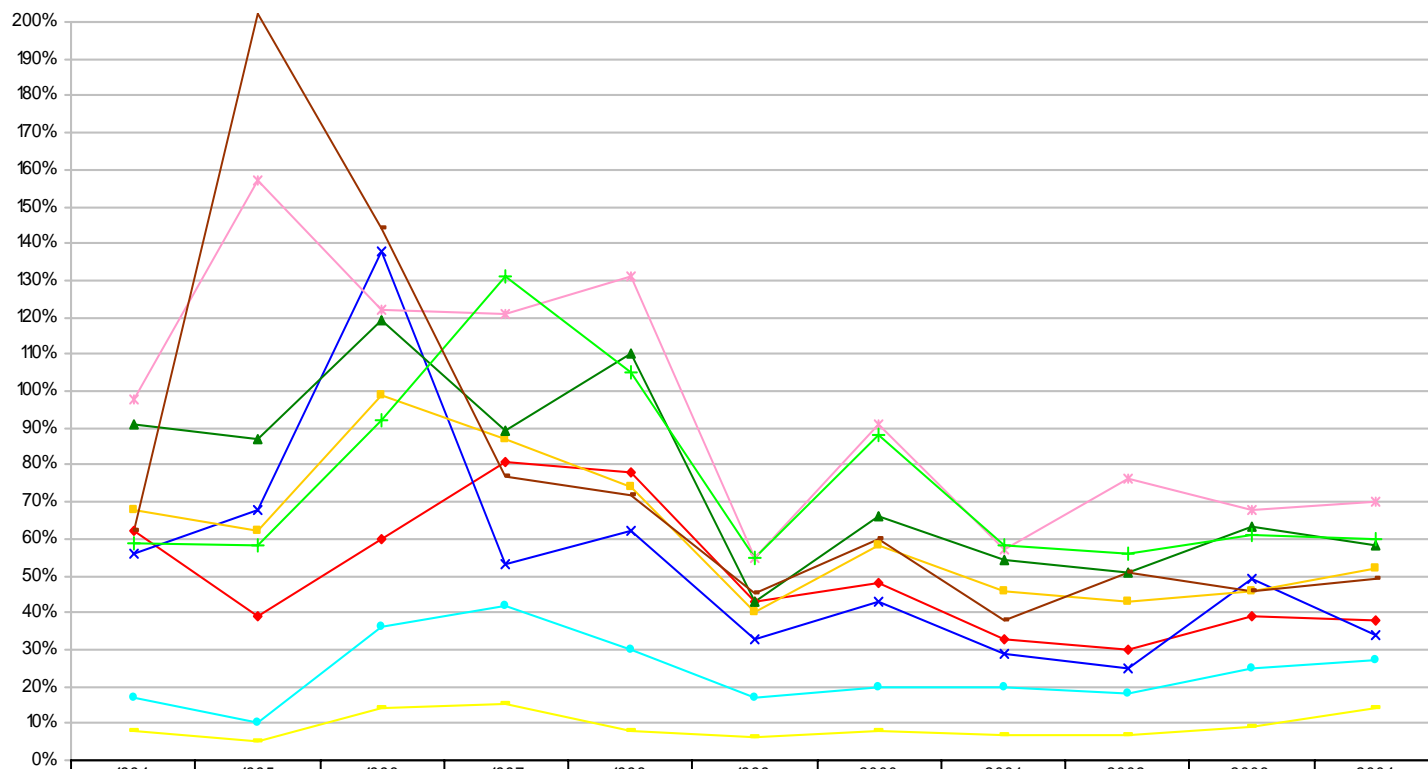
DIVISIÓN / CARRERA	PRIMER PROCESO			SEGUNDO PROCESO			TOTAL		
	Aspirantes	Admitidos	% de Aceptación	Aspirantes	Admitidos	% de Aceptación	Aspirantes	Admitidos	% de Aceptación
ING. BIOMÉDICA	124	54	44%	101	29	29%	225	83	37%
ING. HIDROLÓGICA	16	4	25%	25	11	44%	41	15	37%
ING. QUÍMICA	64	43	67%	54	20	37%	118	63	53%
ING. EN ENERGÍA	32	18	56%	35	19	54%	67	37	55%
FÍSICA	23	20	87%	34	19	56%	57	39	68%
ING. ELECTRÓNICA	213	51	24%	174	49	28%	387	100	26%
MATEMÁTICAS	74	42	57%	80	50	63%	154	92	60%
QUÍMICA	16	8	50%	14	6	43%	30	14	47%
COMPUTACIÓN	529	52	10%	442	63	14%	971	115	12%
CBI	1,091	292	27%	959	266	28%	2,050	558	27%
ADMINISTRACIÓN	692	85	12%	635	56	9%	1,327	141	11%
ANTROPOLOGÍA SOCIAL	106	45	42%	71	25	35%	177	70	40%
LETRAS HISPÁNICAS	88	44	50%	83	28	34%	171	72	42%
FILOSOFÍA	94	46	49%	68	39	57%	162	85	52%
ECONOMÍA	103	57	55%	81	32	40%	184	89	48%
SOCIOLOGÍA	70	49	70%	87	43	49%	157	92	59%
HISTORIA	146	65	45%	103	29	28%	249	94	38%
LINGÜÍSTICA	48	26	54%	41	22	54%	89	48	54%
CIENCIA POLÍTICA	210	58	28%	168	41	24%	378	99	26%
PSICOLOGÍA SOCIAL	304	82	27%	271	60	22%	575	142	25%
GEOGRAFÍA HUMANA	44	26	59%	48	21	44%	92	47	51%
CSH	1,905	583	31%	1,656	396	24%	3,561	979	27%
BIOLOGÍA	69	35	51%	89	42	47%	158	77	49%
BIOLOGÍA EXPERIMENTAL	68	52	76%	65	17	26%	133	69	52%
HIDROBIOLOGÍA	35	21	60%	32	17	53%	67	38	57%
PRODUCCIÓN ANIMAL	21	12	57%	16	8	50%	37	20	54%
ING. BIOQUÍMICA INDUSTRIAL	89	46	52%	79	59	75%	168	105	63%
ING. DE LOS ALIMENTOS	183	77	42%	171	47	27%	354	124	35%
CBS	465	243	52%	452	190	42%	917	433	47%
IZTAPALAPA	3,461	1,118	32%	3,067	852	28%	6,528	1,970	30%

Tasa de aceptación por plan de estudios Unidad Iztapalapa Admisión 2004

DIVISIÓN / CARRERA	TOTAL 2004		
	Aspirantes	Admitidos	% de Aceptación
ING. BIOMÉDICA	298	114	38%
ING. HIDROLÓGICA	62	21	34%
ING. QUÍMICA	172	90	52%
ING. EN ENERGÍA	99	57	58%
FÍSICA	69	48	70%
ING. ELECTRÓNICA	550	149	27%
MATEMÁTICAS	212	127	60%
QUÍMICA	41	20	49%
COMPUTACIÓN	1,449	203	14%
CBI	2,952	829	28%
ADMINISTRACIÓN	1,956	252	13%
ANTROPOLOGÍA SOCIAL	177	70	40%
LETRAS HISPÁNICAS	171	72	42%
FILOSOFÍA	162	85	52%
ECONOMÍA	184	89	48%
SOCIOLOGÍA	157	92	59%
HISTORIA	249	94	38%
LINGÜÍSTICA	89	48	54%
CIENCIA POLÍTICA	378	99	26%
PSICOLOGÍA SOCIAL	859	213	25%
GEOGRAFÍA HUMANA	92	47	51%
CSH	4,474	1,161	26%
BIOLOGIA	226	114	50%
BIOLOGIA EXPERIMENTAL	199	116	58%
HIDROBIOLOGIA	67	38	57%
PRODUCCIÓN ANIMAL	37	20	54%
ING. BIOQUÍMICA INDUSTRIAL	232	143	62%
ING. DE LOS ALIMENTOS	488	186	38%
CBS	1,249	617	49%
IZTAPALAPA	8,675	2,607	30%

Tasa de aceptación por plan de estudios Unidad Iztapalapa (1994-2004)

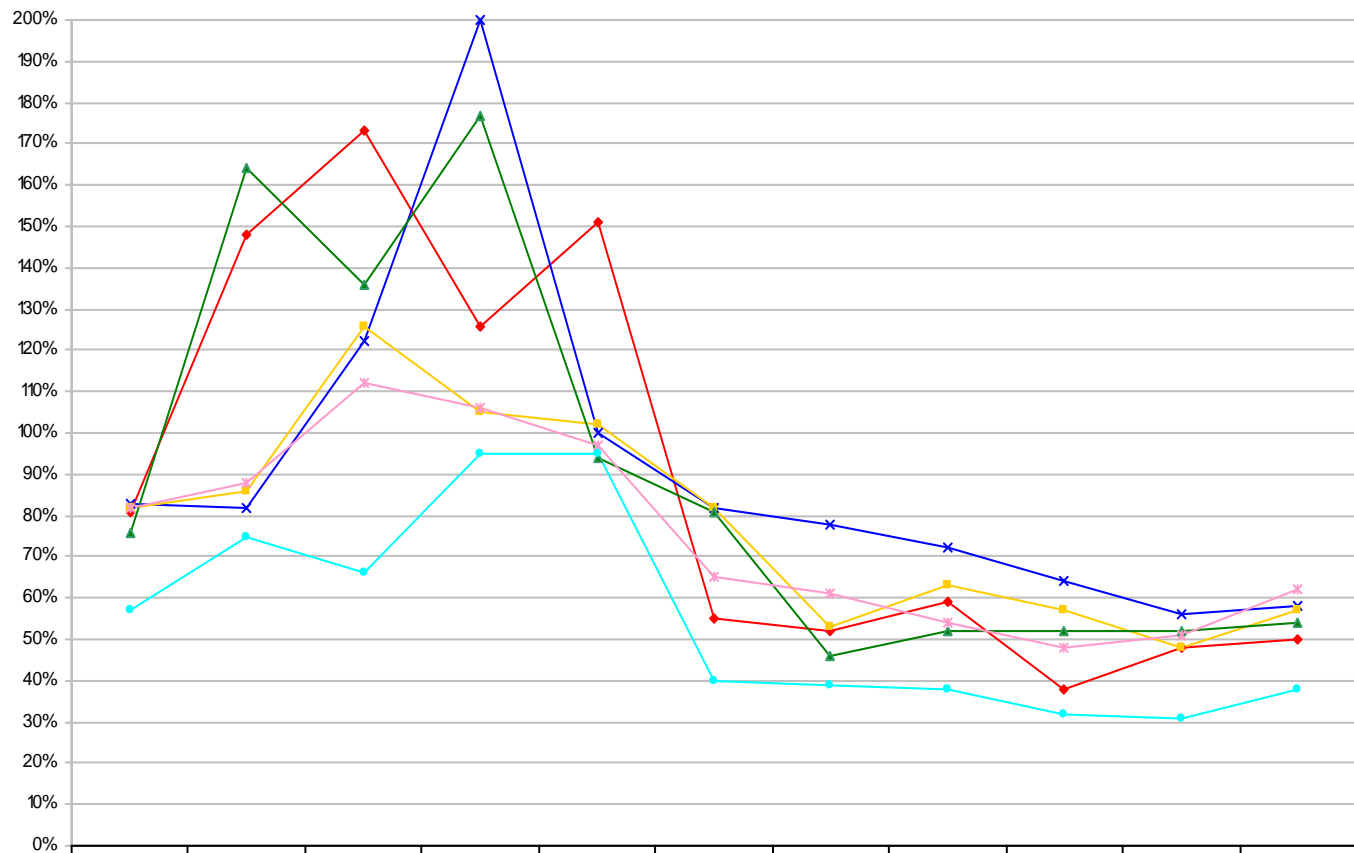
División de Ciencias Básicas e Ingeniería



	1994	1995	1996	1997	1998	1999	2000	2001	2002	2003	2004
◆ INGENIERIA BIOMEDICA	62%	39%	60%	81%	78%	43%	48%	33%	30%	39%	38%
× INGENIERIA HIDROLOGICA	56%	68%	138%	53%	62%	33%	43%	29%	25%	49%	34%
■ INGENIERIA QUIMICA	68%	62%	99%	87%	74%	40%	58%	46%	43%	46%	52%
▲ INGENIERIA EN ENERGIA	91%	87%	119%	89%	110%	43%	66%	54%	51%	63%	58%
* FISICA	98%	157%	122%	121%	131%	55%	91%	57%	76%	68%	70%
● INGENIERIA ELECTRONICA	17%	10%	36%	42%	30%	17%	20%	20%	18%	25%	27%
+ MATEMATICAS	59%	58%	92%	131%	105%	55%	88%	58%	56%	61%	60%
● QUIMICA	62%	202%	144%	77%	72%	45%	60%	38%	51%	46%	49%
■ COMPUTACION	8%	5%	14%	15%	8%	6%	8%	7%	7%	9%	14%

Tasa de aceptación por plan de estudios Unidad Iztapalapa (1994-2004)

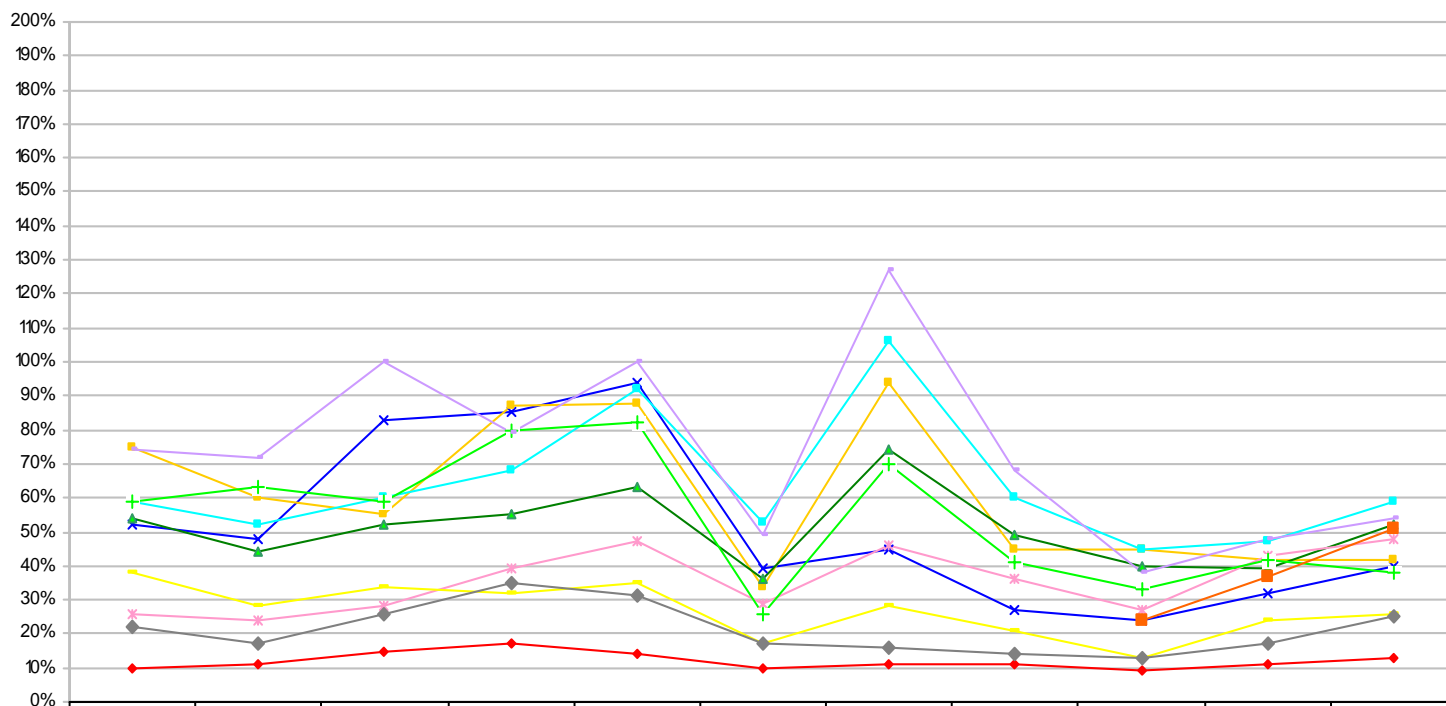
División de Ciencias Biológicas y de la Salud



	1994	1995	1996	1997	1998	1999	2000	2001	2002	2003	2004
—●— BIOLOGIA	81%	148%	173%	126%	151%	55%	52%	59%	38%	48%	50%
—×— BIOLOGIA EXPERIMENTAL	83%	82%	122%	200%	100%	82%	78%	72%	64%	56%	58%
—■— HIDROBIOLOGIA	82%	86%	126%	105%	102%	82%	53%	63%	57%	48%	57%
—▲— PRODUCCION ANIMAL	76%	164%	136%	177%	94%	81%	46%	52%	52%	52%	54%
—*— INGENIERIA BIOQUIMICA INDUSTRIAL	82%	88%	112%	106%	97%	65%	61%	54%	48%	51%	62%
—●— INGENIERIA DE LOS ALIMENTOS	57%	75%	66%	95%	95%	40%	39%	38%	32%	31%	38%

Tasa de aceptación por plan de estudios Unidad Iztapalapa (1994-2004)

División de Ciencias Sociales y Humanidades



	1994	1995	1996	1997	1998	1999	2000	2001	2002	2003	2004
—●— ADMINISTRACION	10%	11%	15%	17%	14%	10%	11%	11%	9%	11%	13%
—×— ANTROPOLOGIA SOCIAL	52%	48%	83%	85%	94%	39%	45%	27%	24%	32%	40%
—■— LETRAS HISPANICAS	75%	60%	55%	87%	88%	34%	94%	45%	45%	42%	42%
—▲— FILOSOFIA	54%	44%	52%	55%	63%	36%	74%	49%	40%	39%	52%
—*— ECONOMIA	26%	24%	28%	39%	47%	29%	46%	36%	27%	43%	48%
—□— SOCIOLOGIA	59%	52%	60%	68%	92%	53%	106%	60%	45%	47%	59%
—+— HISTORIA	59%	63%	59%	80%	82%	26%	70%	41%	33%	42%	38%
—◇— LINGUISTICA	74%	72%	100%	79%	100%	49%	127%	68%	38%	48%	54%
—▲— CIENCIA POLITICA	38%	28%	34%	32%	35%	17%	28%	21%	13%	24%	26%
—◆— PSICOLOGIA SOCIAL	22%	17%	26%	35%	31%	17%	16%	14%	13%	17%	25%
—■— GEOGRAFIA HUMANA									24%	37%	51%

Tasa de aceptación por plan de estudios Unidad Xochimilco

Primer proceso de selección ingreso trimestres PRIMAVERA y OTOÑO

DIVISIÓN / CARRERA	PRIMAVERA			OTOÑO			TOTAL		
	Aspirantes	Admitidos	% de Aceptación	Aspirantes	Admitidos	% de Aceptación	Aspirantes	Admitidos	% de Aceptación
ADMINISTRACIÓN	818	124	15%	746	65	9%	1,564	189	12%
COMUNICACIÓN SOCIAL	693	146	21%	821	80	10%	1,514	226	15%
ECONOMÍA	170	113	66%	180	56	31%	350	169	48%
PSICOLOGÍA	1,034	250	24%	1,094	134	12%	2,128	384	18%
SOCIOLOGÍA	174	132	76%	80	66	83%	254	198	78%
POLÍTICA Y GESTIÓN SOCIAL	178	44	25%	138	23	17%	316	67	21%
CSH	3,067	809	26%	3,059	424	14%	6,126	1,233	20%
BIOLOGÍA	120	104	87%	142	65	46%	262	169	65%
ENFERMERÍA	198	103	52%	143	43	30%	341	146	43%
ESTOMATOLOGÍA	504	131	26%	574	68	12%	1,078	199	18%
QUÍMICA FARMACÉUTICA BIOLÓGICA	347	178	51%	405	87	21%	752	265	35%
MEDICINA VETERINARIA Y ZOOTECNIA	267	177	66%	319	91	29%	586	268	46%
AGRONOMÍA	45	111	247%	35	63	180%	80	174	218%
MEDICINA	1,324	122	9%	2,027	61	3%	3,351	183	5%
NUTRICIÓN	512	69	13%	493	33	7%	1,005	102	10%
CBS	3,317	995	30%	4,138	511	12%	7,455	1,506	20%
ARQUITECTURA	281	160	57%	338	81	24%	619	241	39%
DISEÑO DE LA COMUNICACIÓN GRÁFICA	816	76	9%	862	34	4%	1,678	110	7%
DISEÑO INDUSTRIAL	133	79	59%	161	37	23%	294	116	39%
PLANEACIÓN TERRITORIAL	42	54	129%	26	31	119%	68	85	125%
CAD	1,272	369	29%	1,387	183	13%	2,659	552	21%
XOCHIMILCO	7,656	2,173	28%	8,584	1,118	13%	16,240	3,291	20%

Tasa de aceptación por plan de estudios Unidad Xochimilco

Primero y segundo procesos de selección ingreso trimestre OTOÑO

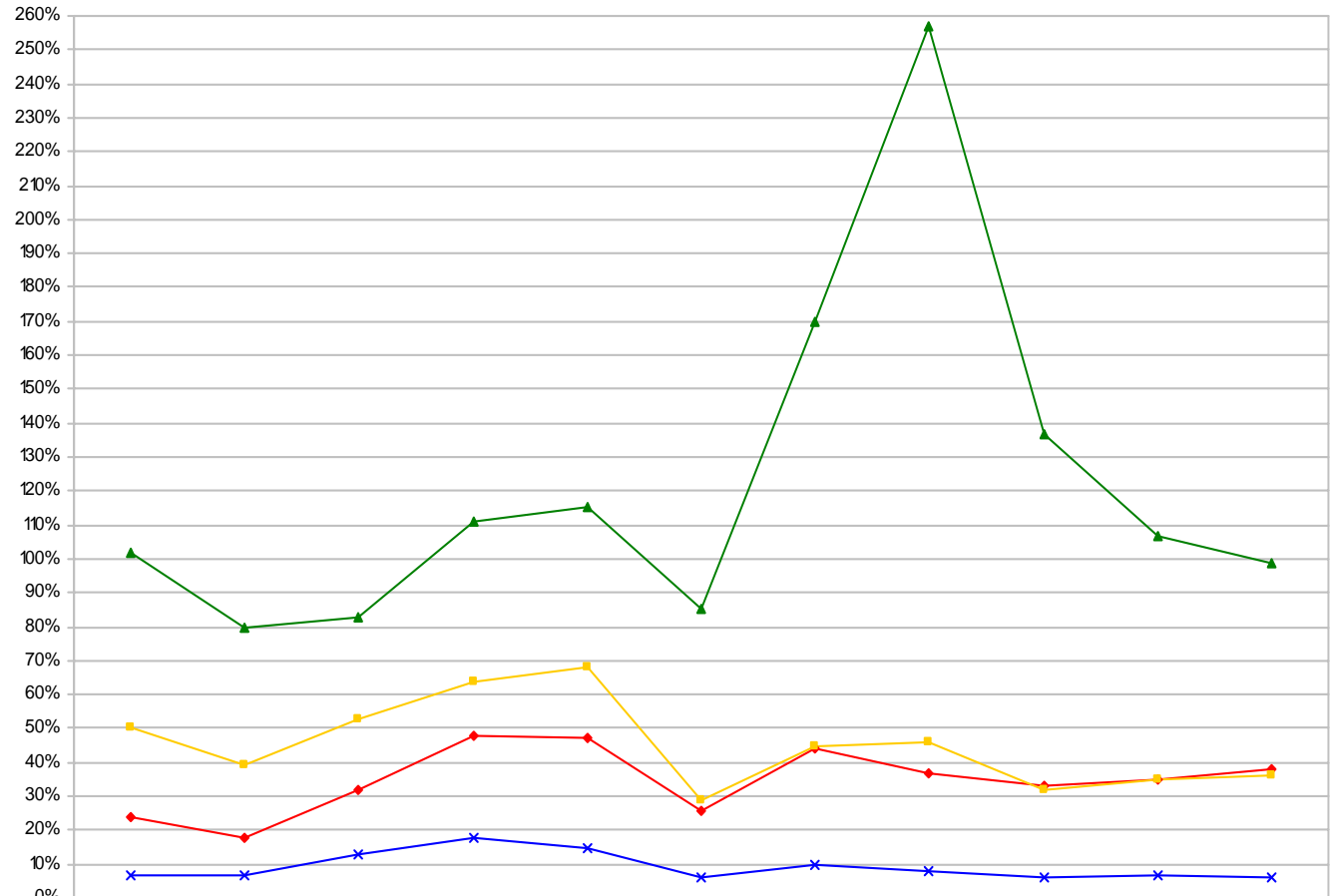
DIVISIÓN / CARRERA	PRIMER PROCESO			SEGUNDO PROCESO			TOTAL		
	Aspirantes	Admitidos	% de Aceptación	Aspirantes	Admitidos	% de Aceptación	Aspirantes	Admitidos	% de Aceptación
ADMINISTRACIÓN	746	65	9%	839	52	6%	1,585	117	7%
COMUNICACIÓN SOCIAL	821	80	10%	873	60	7%	1,694	140	8%
ECONOMÍA	180	56	31%	198	63	32%	378	119	31%
PSICOLOGÍA	1,094	134	12%	1,094	132	12%	2,188	266	12%
SOCIOLOGÍA	80	66	83%	162	69	43%	242	135	56%
POLÍTICA Y GESTIÓN SOCIAL	138	23	17%	194	23	12%	332	46	14%
CSH	3,059	424	14%	3,360	399	12%	6,419	823	13%
BIOLOGÍA	142	65	46%	172	84	49%	314	149	47%
ENFERMERÍA	143	43	30%	227	53	23%	370	96	26%
ESTOMATOLOGÍA	574	68	12%	588	89	15%	1,162	157	14%
QUÍMICA FARMACÉUTICA BIOLÓGICA	405	87	21%	433	97	22%	838	184	22%
MEDICINA VETERINARIA Y ZOOTECNIA	319	91	29%	291	122	42%	610	213	35%
AGRONOMÍA	35	63	180%	86	78	91%	121	141	117%
MEDICINA	2,027	61	3%	1,669	69	4%	3,696	130	4%
NUTRICIÓN	493	33	7%	594	43	7%	1,087	76	7%
CBS	4,138	511	12%	4,060	635	16%	8,198	1,146	14%
ARQUITECTURA	338	81	24%	322	113	35%	660	194	29%
DISEÑO DE LA COMUNICACIÓN GRÁFICA	862	34	4%	1,081	56	5%	1,943	90	5%
DISEÑO INDUSTRIAL	161	37	23%	170	49	29%	331	86	26%
PLANEACIÓN TERRITORIAL	26	31	119%	53	35	66%	79	66	84%
CAD	1,387	183	13%	1,626	253	16%	3,013	436	14%
XOCHIMILCO	8,584	1,118	13%	9,046	1,287	14%	17,630	2,405	14%

Tasa de aceptación por plan de estudios Unidad Xochimilco Admisión 2004

DIVISIÓN / CARRERA	TOTAL 2004		
	Aspirantes	Admitidos	% de Aceptación
ADMINISTRACIÓN	2,403	241	10%
COMUNICACIÓN SOCIAL	2,387	286	12%
ECONOMÍA	548	232	42%
PSICOLOGÍA	3,222	516	16%
SOCIOLOGÍA	416	267	64%
POLÍTICA Y GESTIÓN SOCIAL	510	90	18%
CSH	9,486	1,632	17%
BIOLOGÍA	434	253	58%
ENFERMERÍA	568	199	35%
ESTOMATOLOGÍA	1,666	288	17%
QUÍMICA FARMACÉUTICA BIOLÓGICA	1,185	362	31%
MEDICINA VETERINARIA Y ZOOTECNIA	877	390	44%
AGRONOMÍA	166	252	152%
MEDICINA	5,020	252	5%
NUTRICIÓN	1,599	145	9%
CBS	11,515	2,141	19%
ARQUITECTURA	941	354	38%
DISEÑO DE LA COMUNICACIÓN GRÁFICA	2,759	166	6%
DISEÑO INDUSTRIAL	464	165	36%
PLANEACIÓN TERRITORIAL	121	120	99%
CAD	4,285	805	19%
XOCHIMILCO	25,286	4,578	18%

Tasa de aceptación por plan de estudios Unidad Xochimilco (1994-2004)

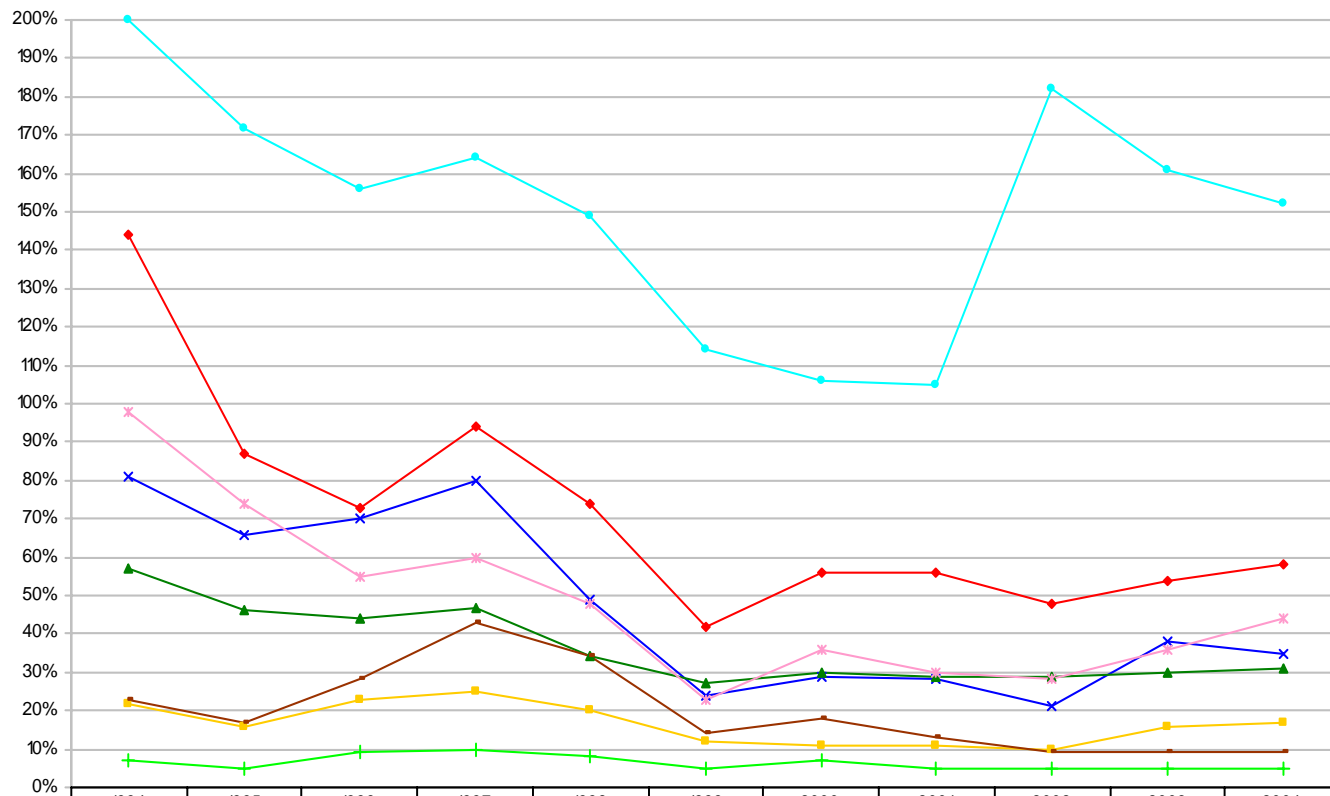
División de Ciencias y Artes para el Diseño



	1994	1995	1996	1997	1998	1999	2000	2001	2002	2003	2004
ARQUITECTURA	24%	18%	32%	48%	47%	26%	44%	37%	33%	35%	38%
DISEÑO DE LA COMUNICACION GRAFICA	7%	7%	13%	18%	15%	6%	10%	8%	6%	7%	6%
DISEÑO INDUSTRIAL	50%	39%	53%	64%	68%	29%	45%	46%	32%	35%	36%
PLANEACION TERRITORIAL	102%	80%	83%	111%	115%	85%	170%	257%	137%	107%	99%

Tasa de aceptación por plan de estudios Unidad Xochimilco (1994-2004)

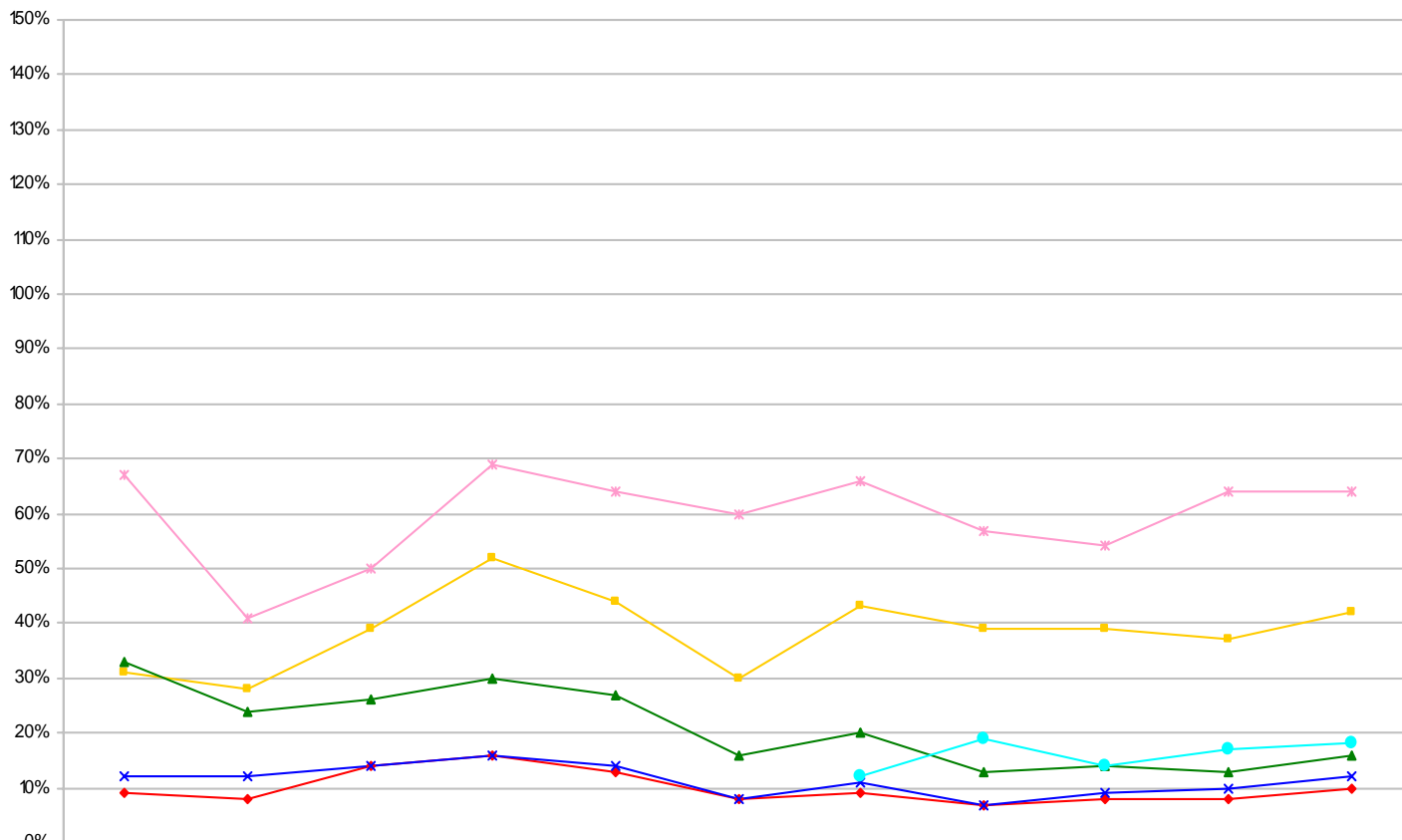
División de Ciencias Biológicas y de la Salud



	1994	1995	1996	1997	1998	1999	2000	2001	2002	2003	2004
—◆— BIOLOGIA	144%	87%	73%	94%	74%	42%	56%	56%	48%	54%	58%
—×— ENFERMERIA	81%	66%	70%	80%	49%	24%	29%	28%	21%	38%	35%
—■— ESTOMATOLOGIA	22%	16%	23%	25%	20%	12%	1%	1%	10%	16%	17%
—▲— QUIMICA FARMACEUTICA BIOLOGICA	57%	46%	44%	47%	34%	27%	30%	29%	29%	30%	31%
—*— MEDICINA VETERINARIA Y ZOOTECNIA	98%	74%	55%	60%	48%	23%	36%	30%	28%	36%	44%
—●— AGRONOMIA	200%	172%	156%	164%	149%	114%	106%	105%	182%	161%	152%
—+— MEDICINA	7%	5%	9%	10%	8%	5%	7%	5%	5%	5%	5%
—●— NUTRICION	23%	17%	28%	43%	34%	14%	18%	13%	9%	9%	9%

Tasa de aceptación por plan de estudios Unidad Xochimilco (1994-2004)

División de Ciencias Sociales y Humanidades



	1994	1995	1996	1997	1998	1999	2000	2001	2002	2003	2004
—♦— ADMINISTRACION	9%	8%	14%	16%	13%	8%	9%	7%	8%	8%	10%
—x— COMUNICACION SOCIAL	12%	12%	14%	16%	14%	8%	11%	7%	9%	10%	12%
—■— ECONOMIA	31%	28%	39%	52%	44%	30%	43%	39%	39%	37%	42%
—▲— PSICOLOGIA	33%	24%	26%	30%	27%	16%	20%	13%	14%	13%	16%
—*— SOCIOLOGIA	67%	41%	50%	69%	64%	60%	66%	57%	54%	64%	64%
—●— POLITICA Y GESTION SOCIAL							12%	19%	14%	17%	18%

Tasa de aceptación por división total UAM

Primer proceso de selección ingreso trimestres PRIMAVERA y OTOÑO

DIVISIÓN / UNIDAD	PRIMAVERA			OTOÑO			TOTAL		
	Aspirantes	Admitidos	% de Aceptación	Aspirantes	Admitidos	% de Aceptación	Aspirantes	Admitidos	% de Aceptación
CBI	1,626	632	39%	2,896	670	23%	4,522	1,302	29%
CSH	2,550	434	17%	3,804	352	9%	6,354	786	12%
CAD	1,519	309	20%	2,002	168	8%	3,521	477	14%
AZCAPOTZALCO	5,695	1,375	24%	8,702	1,190	14%	14,397	2,565	18%
CBI	902	271	30%	1,091	292	27%	1,993	563	28%
CSH	913	182	20%	1,905	583	31%	2,818	765	27%
CBS	332	184	55%	465	243	52%	797	427	54%
IZTAPALAPA	2,147	637	30%	3,461	1,118	32%	5,608	1,755	31%
CSH	3,067	809	26%	3,059	424	14%	6,126	1,233	20%
CBS	3,317	995	30%	4,138	511	12%	7,455	1,506	20%
CAD	1,272	369	29%	1,387	183	13%	2,659	552	21%
XOCHIMILCO	7,656	2,173	28%	8,584	1,118	13%	16,240	3,291	20%
CBI	2,528	903	36%	3,987	962	24%	6,515	1,865	29%
CSH	6,530	1,425	22%	8,768	1,359	15%	15,298	2,784	18%
CBS	3,649	1,179	32%	4,603	754	16%	8,252	1,933	23%
CAD	2,791	678	24%	3,389	351	10%	6,180	1,029	17%
UAM	15,498	4,185	27%	20,747	3,426	17%	36,245	7,611	21%

Tasa de aceptación por división total UAM

Primero y segundo procesos de selección ingreso trimestre OTOÑO

DIVISIÓN / UNIDAD	PRIMER PROCESO			SEGUNDO PROCESO			TOTAL		
	Aspirantes	Admitidos	% de Aceptación	Aspirantes	Admitidos	% de Aceptación	Aspirantes	Admitidos	% de Aceptación
CBI	2,896	670	23%	1,969	547	28%	4,865	1,217	25%
CSH	3,804	352	9%	3,133	441	14%	6,937	793	11%
CAD	2,002	168	8%	1,863	211	11%	3,865	379	10%
AZCAPOTZALCO	8,702	1,190	14%	6,965	1,199	17%	15,667	2,389	15%
CBI	1,091	292	27%	959	266	28%	2,050	558	27%
CSH	1,905	583	31%	1,656	396	24%	3,561	979	27%
CBS	465	243	52%	452	190	42%	917	433	47%
IZTAPALAPA	3,461	1,118	32%	3,067	852	28%	6,528	1,970	30%
CSH	3,059	424	14%	3,360	399	12%	6,419	823	13%
CBS	4,138	511	12%	4,060	635	16%	8,198	1,146	14%
CAD	1,387	183	13%	1,626	253	16%	3,013	436	14%
XOCHIMILCO	8,584	1,118	13%	9,046	1,287	14%	17,630	2,405	14%
CBI	3,987	962	24%	2,928	813	28%	6,915	1,775	26%
CSH	8,768	1,359	15%	8,149	1,236	15%	16,917	2,595	15%
CBS	4,603	754	16%	4,512	825	18%	9,115	1,579	17%
CAD	3,389	351	10%	3,489	464	13%	6,878	815	12%
UAM	20,747	3,426	17%	19,078	3,338	17%	39,825	6,764	17%

**Tasa de aceptación por división
Total UAM
Admisión 2004**

DIVISIÓN / UNIDAD	TOTAL 2004		
	Aspirantes	Admitidos	% de Aceptación
CBI	6,491	1,849	28%
CSH	9,487	1,227	13%
CAD	5,384	688	13%
AZCAPOTZALCO	21,362	3,764	18%
CBI	2,952	829	28%
CSH	4,474	1,161	26%
CBS	1,249	617	49%
IZTAPALAPA	8,675	2,607	30%
CSH	9,486	1,632	17%
CBS	11,515	2,141	19%
CAD	4,285	805	19%
XOCHIMILCO	25,286	4,578	18%
CBI	9,443	2,678	28%
CSH	23,447	4,020	17%
CBS	12,764	2,758	22%
CAD	9,669	1,493	15%
UAM	55,323	10,949	20%

Tasa de aceptación por escuela de procedencia Unidad Azcapotzalco

Primer proceso de selección ingreso trimestre PRIMAVERA

ESCUELA DE PROCEDENCIA	ASPIRANTES				ADMITIDOS				INDICE DE ACEPTACIÓN			
	CBI	CSH	CAD	TOTAL	CBI	CSH	CAD	TOTAL	CBI	CSH	CAD	TOTAL
INCORPORADA A LA S.E.P.	249	444	301	994	97	87	65	249	39%	20%	22%	25%
INCORPORADA A LA U.A.E.M.	21	31	19	71	11	10	6	27	52%	32%	32%	38%
INCORPORADA A LA U.N.A.M.	77	160	142	379	46	46	35	127	60%	29%	25%	34%
INCORPORADA A OTRAS U. ESTATALES	12	24	7	43	5	6	3	14	42%	25%	43%	33%
INCORPORADA AL I.P.N.	21	19	18	58	8	2	1	11	38%	11%	6%	19%
OTRAS INCORPORADAS	32	45	40	117	14	6	5	25	44%	13%	13%	21%
SUBTOTAL INCORPORADAS	412	723	527	1,662	181	157	115	453	44%	22%	22%	27%
COLEGIO DE BACHILLERES	463	1,057	402	1,922	139	125	52	316	30%	12%	13%	16%
DGTI-CBETIS	99	112	59	270	36	7	11	54	36%	6%	19%	20%
DGTI-CBTA	8	7	1	16	1	2	-	3	13%	29%	-	19%
DGTI-CBTF	2	1	-	3	-	-	-	-	-	-	-	-
DGTI-CET	234	238	157	629	68	23	20	111	29%	10%	13%	18%
DGTI-CETMAR	1	1	-	2	-	-	-	-	-	-	-	-
DGTI-ITR	1	-	-	1	1	-	-	1	100%	-	-	100%
CONALEP	107	75	46	228	26	11	6	43	24%	15%	13%	19%
I.P.N.- CECYT	112	60	134	306	89	25	60	174	79%	42%	45%	57%
NORMAL PRIMARIA	-	1	3	4	-	-	1	1	-	-	33%	25%
OTRAS UNIVERSIDADES ESTATALES	12	12	9	33	7	2	2	11	58%	17%	22%	33%
U.A.E.M.	18	8	8	34	7	4	2	13	39%	50%	25%	38%
U.N.A.M.- C.C.H.	24	50	34	108	15	23	6	44	63%	46%	18%	41%
U.N.A.M.- E.N.P.	10	28	29	67	6	14	11	31	60%	50%	38%	46%
OTRAS PÚBLICAS	123	176	110	409	56	40	23	119	46%	23%	21%	29%
SUBTOTAL PÚBLICAS	1,214	1,826	992	4,032	451	276	194	921	37%	15%	20%	23%
TOTAL	1,626	2,549	1,519	5,694	632	433	309	1,374	39%	17%	20%	24%

Tasa de aceptación por escuela de procedencia Unidad Azcapotzalco

Primer proceso de selección ingreso trimestre OTOÑO

ESCUELA DE PROCEDENCIA	ASPIRANTES				ADMITIDOS				INDICE DE ACEPTACIÓN			
	CBI	CSH	CAD	TOTAL	CBI	CSH	CAD	TOTAL	CBI	CSH	CAD	TOTAL
INCORPORADA A LA S.E.P.	659	923	478	2,060	168	96	32	296	25%	10%	7%	14%
INCORPORADA A LA U.A.E.M.	43	79	39	161	13	6	5	24	30%	8%	13%	15%
INCORPORADA A LA U.N.A.M.	346	444	331	1,121	135	69	46	250	39%	16%	14%	22%
INCORPORADA A OTRAS U. ESTATALES	18	24	10	52	7	5	1	13	39%	21%	10%	25%
INCORPORADA AL I.P.N.	31	37	19	87	7	3	1	11	23%	8%	5%	13%
OTRAS INCORPORADAS	84	92	60	236	26	11	6	43	31%	12%	10%	18%
SUBTOTAL INCORPORADAS	1,181	1,599	937	3,717	356	190	91	637	30%	12%	10%	17%
COLEGIO DE BACHILLERES	575	1,029	391	1,995	87	46	15	148	15%	4%	4%	7%
DGTI-CBETIS	194	231	73	498	37	13	7	57	19%	6%	10%	11%
DGTI-CBTA	9	10	5	24	-	-	-	-	-	-	-	-
DGTI-CBTF	2	1	-	3	-	-	-	-	-	-	-	-
DGTI-CET	329	299	181	809	41	13	10	64	12%	4%	6%	8%
DGTI-CETMAR	1	1	-	2	-	-	-	-	-	-	-	-
DGTI-ITR	-	1	4	5	-	-	-	-	-	-	-	-
CONALEP	109	79	27	215	11	5	1	17	10%	6%	4%	8%
I.P.N.- CECYT	110	70	112	292	41	13	21	75	37%	19%	19%	26%
NORMAL PRIMARIA	2	7	4	13	2	1	-	3	100%	14%	-	23%
OTRAS UNIVERSIDADES ESTATALES	9	13	3	25	2	-	-	2	22%	-	-	8%
U.A.E.M.	21	27	12	60	6	2	-	8	29%	7%	-	13%
U.N.A.M.- C.C.H.	17	36	38	91	7	4	4	15	41%	11%	11%	16%
U.N.A.M.- E.N.P.	18	24	14	56	6	10	2	18	33%	42%	14%	32%
OTRAS PÚBLICAS	319	376	201	896	74	55	17	146	23%	15%	8%	16%
SUBTOTAL PÚBLICAS	1,715	2,204	1,065	4,984	314	162	77	553	18%	7%	7%	11%
TOTAL	2,896	3,803	2,002	8,701	670	352	168	1,190	23%	9%	8%	14%

Tasa de aceptación por escuela de procedencia Unidad Azcapotzalco

Segundo proceso de selección ingreso trimestre OTOÑO

ESCUELA DE PROCEDENCIA	ASPIRANTES				ADMITIDOS				INDICE DE ACEPTACIÓN			
	CBI	CSH	CAD	TOTAL	CBI	CSH	CAD	TOTAL	CBI	CSH	CAD	TOTAL
INCORPORADA A LA S.E.P.	380	664	424	1468	109	107	49	265	29%	16%	12%	18%
INCORPORADA A LA U.A.E.M.	28	33	33	94	12	6		18	43%	18%	-	19%
INCORPORADA A LA U.N.A.M.	201	344	264	809	81	85	42	208	40%	25%	16%	26%
INCORPORADA A OTRAS U. ESTATALES	12	20	12	44	4	1	3	8	33%	5%	25%	18%
INCORPORADA AL I.P.N.	26	25	18	69	8	2	5	15	31%	8%	28%	22%
OTRAS INCORPORADAS	42	55	41	138	15	9	7	31	36%	16%	17%	22%
SUBTOTAL INCORPORADAS	689	1,141	792	2,622	229	210	106	545	33%	18%	13%	21%
COLEGIO DE BACHILLERES	503	1166	457	2126	91	93	31	215	18%	8%	7%	10%
DGTI-CBETIS	133	140	59	332	43	19	9	71	32%	14%	15%	21%
DGTI-CBTA	16	13	3	32	6	1		7	38%	8%	-	22%
DGTI-CBTF	1	1		2	1			1	100%	-	-	50%
DGTI-CET	205	200	177	582	33	18	14	65	16%	9%	8%	11%
DGTI-CETMAR	2		1	3	2			2	100%	-	-	67%
DGTI-ITR	2	2	2	6		1		1	-	50%	-	17%
CONALEP	97	77	28	202	17	6	3	26	18%	8%	11%	13%
I.P.N.- CECYT	89	60	110	259	47	28	19	94	53%	47%	17%	36%
NORMAL PRIMARIA	1	8		9	1	3		4	100%	38%	-	44%
OTRAS UNIVERSIDADES ESTATALES	12	12	11	35	4	1		5	33%	8%	-	14%
U.A.E.M.	13	17	11	41	5	5	4	14	38%	29%	36%	34%
U.N.A.M.- C.C.H.	23	36	44	103	6	10	4	20	26%	28%	9%	19%
U.N.A.M.- E.N.P.	12	28	24	64	5	14	7	26	42%	50%	29%	41%
OTRAS PÚBLICAS	170	232	144	546	57	32	14	103	34%	14%	10%	19%
SUBTOTAL PÚBLICAS	1279	1992	1071	4342	318	231	105	654	25%	12%	10%	15%
TOTAL	1,968	3,133	1,863	6,964	547	441	211	1,199	28%	14%	11%	17%

Tasa de aceptación por escuela de procedencia Unidad Iztapalapa

Primer proceso de selección ingreso trimestre PRIMAVERA

ESCUELA DE PROCEDENCIA	ASPIRANTES				ADMITIDOS				INDICE DE ACEPTACIÓN			
	CBI	CBS	CSH	TOTAL	CBI	CBS	CSH	TOTAL	CBI	CBS	CSH	TOTAL
INCORPORADA A LA S.E.P.	109	42	131	282	39	25	30	94	36%	60%	23%	33%
INCORPORADA A LA U.A.E.M.	10	5	13	28	5	3	2	10	50%	60%	15%	36%
INCORPORADA A LA U.N.A.M.	42	29	28	99	21	20	9	50	50%	69%	32%	51%
INCORPORADA A OTRAS U. ESTATALES	9	1	10	20	5	1	3	9	56%	100%	30%	45%
INCORPORADA AL I.P.N.	10	3	10	23	2	2	3	7	20%	67%	30%	30%
OTRAS INCORPORADAS	10	6	12	28	2	5	4	11	20%	83%	33%	39%
SUBTOTAL INCORPORADAS	190	86	204	480	74	56	51	181	40%	64%	24%	38%
COLEGIO DE BACHILLERES	329	119	434	882	64	60	69	193	19%	50%	16%	22%
DGTI-CBETIS	36	19	35	90	12	11	9	32	33%	58%	26%	36%
DGTI-CBTA	3	4	3	10	1	-	1	2	33%	-	33%	20%
DGTI-CBTF	-	-	-	-	-	-	-	-	-	-	-	-
DGTI-CET	148	34	93	275	32	12	11	55	22%	35%	12%	20%
DGTI-CETMAR	1	2	-	3	-	-	-	-	-	-	-	-
DGTI-ITR	-	1	2	3	-	-	1	1	-	-	50%	33%
CONALEP	67	12	40	119	9	2	8	19	13%	17%	20%	16%
I.P.N.- CECYT	33	15	10	58	25	11	3	39	76%	73%	30%	67%
NORMAL PRIMARIA	1	1	1	3	1	1	1	3	100%	100%	100%	100%
OTRAS UNIVERSIDADES ESTATALES	5	3	2	10	2	3	2	7	40%	100%	100%	70%
U.A.E.M.	6	4	1	11	5	4	-	9	83%	100%	-	82%
U.N.A.M.- C.C.H.	12	7	17	36	7	7	8	22	58%	100%	47%	61%
U.N.A.M.- E.N.P.	20	7	7	34	16	7	4	27	80%	100%	57%	79%
OTRAS PÚBLICAS	51	18	64	133	23	10	14	47	45%	56%	22%	35%
SUBTOTAL PÚBLICAS	712	246	709	1,667	197	128	131	456	26%	52%	18%	27%
TOTAL	902	332	913	2,147	271	184	182	637	30%	55%	20%	30%

Tasa de aceptación por escuela de procedencia Unidad Iztapalapa

Primer proceso de selección ingreso trimestre OTOÑO

ESCUELA DE PROCEDENCIA	ASPIRANTES				ADMITIDOS				INDICE DE ACEPTACIÓN			
	CBI	CBS	CSH	TOTAL	CBI	CBS	CSH	TOTAL	CBI	CBS	CSH	TOTAL
INCORPORADA A LA S.E.P.	195	87	385	667	56	47	121	224	29%	54%	31%	34%
INCORPORADA A LA U.A.E.M.	12	11	41	64	4	8	17	29	33%	73%	41%	45%
INCORPORADA A LA U.N.A.M.	98	64	139	301	51	49	63	163	52%	77%	45%	54%
INCORPORADA A OTRAS U. ESTATALES	10	5	20	35	6	3	11	20	60%	60%	55%	57%
INCORPORADA AL I.P.N.	17	4	20	41	5	2	5	12	29%	50%	25%	29%
OTRAS INCORPORADAS	20	9	30	59	5	7	13	25	25%	78%	43%	42%
SUBTOTAL INCORPORADAS	352	180	635	1,167	127	116	230	473	36%	1	36%	41%
COLEGIO DE BACHILLERES	281	103	621	1,005	47	38	143	228	17%	37%	23%	23%
DGTI-CBETIS	45	20	54	119	8	13	14	35	18%	65%	26%	29%
DGTI-CBTA	9	16	18	43	2	5	4	11	22%	31%	22%	26%
DGTI-CBTF	-	-	-	-	-	-	-	-	-	-	-	-
DGTI-CET	191	52	207	450	33	18	41	92	17%	35%	20%	20%
DGTI-CETMAR	3	-	-	3	-	-	-	-	-	-	-	-
DGTI-ITR	-	-	1	1	-	-	-	-	-	-	-	-
CONALEP	37	3	38	78	11	1	2	14	30%	33%	5%	18%
I.P.N.- CECYT	29	11	26	66	13	9	19	41	45%	82%	73%	62%
NORMAL PRIMARIA	2	-	7	9	-	-	3	3	-	-	43%	33%
OTRAS UNIVERSIDADES ESTATALES	2	6	9	17	1	5	5	11	50%	83%	56%	65%
U.A.E.M.	13	9	17	39	8	6	12	26	62%	67%	71%	67%
U.N.A.M.- C.C.H.	7	3	29	39	1	-	22	23	14%	-	76%	59%
U.N.A.M.- E.N.P.	6	7	24	37	4	6	18	28	67%	86%	75%	76%
OTRAS PÚBLICAS	114	55	219	388	37	26	70	133	32%	47%	32%	34%
SUBTOTAL PÚBLICAS	739	285	1,270	2,294	165	127	353	645	22%	0	28%	28%
TOTAL	1,091	465	1,905	3,461	292	243	583	1,118	27%	52%	31%	32%

Tasa de aceptación por escuela de procedencia Unidad Iztapalapa

Segundo proceso de selección ingreso trimestre OTOÑO

ESCUELA DE PROCEDENCIA	ASPIRANTES				ADMITIDOS				INDICE DE ACEPTACIÓN			
	CBI	CBS	CSH	TOTAL	CBI	CBS	CSH	TOTAL	CBI	CBS	CSH	TOTAL
INCORPORADA A LA S.E.P.	149	83	277	509	47	40	75	162	32%	48%	27%	32%
INCORPORADA A LA U.A.E.M.	15	8	25	48	3	5	5	13	20%	63%	20%	27%
INCORPORADA A LA U.N.A.M.	55	43	115	213	26	30	47	103	47%	70%	41%	48%
INCORPORADA A OTRAS U. ESTATALES	10	6	16	32	6	3	8	17	60%	50%	50%	53%
INCORPORADA AL I.P.N.	7	5	7	19	2	1	3	6	29%	20%	43%	32%
OTRAS INCORPORADAS	11	6	27	44	5	3	11	19	45%	50%	41%	43%
SUBTOTAL INCORPORADAS	247	151	467	865	89	82	149	320	36%	54%	32%	37%
COLEGIO DE BACHILLERES	302	151	674	1127	65	51	96	212	22%	34%	14%	19%
DGTI-CBETIS	53	24	55	132	13	8	15	36	25%	33%	27%	27%
DGTI-CBTA	6	10	14	30		4	4	8	-	40%	29%	27%
DGTI-CBTF	1			1					0%	-	-	0%
DGTI-CET	147	49	153	349	26	8	26	60	18%	16%	17%	17%
DGTI-CETMAR		1		1					-	0%	-	0%
DGTI-ITR			1	1					-	-	0%	0%
CONALEP	46	12	36	94	5	3	5	13	11%	25%	14%	14%
I.P.N.- CECYT	40	7	33	80	21	7	16	44	53%	100%	48%	55%
NORMAL PRIMARIA		1	1	2		1		1	-	100%	-	50%
OTRAS UNIVERSIDADES ESTATALES	4	1	7	12	1	1	4	6	25%	100%	57%	50%
U.A.E.M.	14	2	15	31	7	1	7	15	50%	50%	47%	48%
U.N.A.M.- C.C.H.	11	5	22	38	7	5	15	27	64%	100%	68%	71%
U.N.A.M.- E.N.P.	11	9	26	46	7	7	17	31	64%	78%	65%	67%
OTRAS PÚBLICAS	77	29	152	258	25	12	42	79	32%	41%	28%	31%
SUBTOTAL PÚBLICAS	712	301	1,189	2,202	177	108	247	532	25%	36%	21%	24%
TOTAL	959	452	1,656	3,067	266	190	396	852	28%	42%	24%	28%



Tasa de aceptación por escuela de procedencia Unidad Xochimilco

Primer proceso de selección ingreso trimestre PRIMAVERA

ESCUELA DE PROCEDENCIA	ASPIRANTES				ADMITIDOS				INDICE DE ACEPTACIÓN			
	CBS	CSH	CAD	TOTAL	CBS	CSH	CAD	TOTAL	CBS	CSH	CAD	TOTAL
INCORPORADA A LA S.E.P.	544	433	177	1,154	173	133	62	368	32%	31%	35%	32%
INCORPORADA A LA U.A.E.M.	64	28	13	105	13	8	6	27	20%	29%	46%	26%
INCORPORADA A LA U.N.A.M.	370	253	149	772	146	90	46	282	39%	36%	31%	37%
INCORPORADA A OTRAS U. ESTATALES	55	21	7	83	15	9	2	26	27%	43%	29%	31%
INCORPORADA AL I.P.N.	19	14	9	42	4	3	4	11	21%	21%	44%	26%
OTRAS INCORPORADAS	49	41	17	107	13	16	6	35	27%	39%	35%	33%
SUBTOTAL INCORPORADAS	1,101	790	372	2,263	364	259	126	749	33%	33%	34%	33%
COLEGIO DE BACHILLERES	1,134	1,453	531	3,118	301	310	129	439	27%	21%	24%	14%
DGTI-CBETIS	177	66	30	273	50	12	8	20	28%	18%	27%	7%
DGTI-CBTA	23	11	4	38	8	3	1	4	35%	27%	25%	11%
DGTI-CBTF	3	-	-	3	-	-	-	-	-	-	-	-
DGTI-CET	303	283	145	731	75	53	36	89	25%	19%	25%	12%
DGTI-CETMAR	2	-	1	3	1	-	-	-	50%	-	-	0%
DGTI-ITR	2	2	-	4	1	-	-	-	50%	-	-	0%
CONALEP	85	102	33	220	25	21	6	27	29%	21%	18%	12%
I.P.N.- CECYT	44	50	29	123	20	22	15	37	45%	44%	52%	30%
NORMAL PRIMARIA	2	2	3	7	1	2	2	4	50%	100%	67%	57%
OTRAS UNIVERSIDADES ESTATALES	31	6	7	44	12	3	3	6	39%	50%	43%	14%
U.A.E.M.	35	12	7	54	10	5	1	6	29%	42%	14%	11%
U.N.A.M.- C.C.H.	106	78	25	209	36	43	8	51	34%	55%	32%	24%
U.N.A.M.- E.N.P.	68	66	35	169	34	41	18	59	50%	62%	51%	35%
OTRAS PÚBLICAS	201	146	50	397	57	35	16	51	28%	24%	32%	13%
SUBTOTAL PÚBLICAS	2,216	2,277	900	5,393	631	550	243	1,424	28%	24%	27%	26%
TOTAL	3,317	3,067	1,272	7,656	995	809	369	2,173	30%	26%	29%	28%



Tasa de aceptación por escuela de procedencia Unidad Xochimilco

Primer proceso de selección ingreso trimestre OTOÑO

ESCUELA DE PROCEDENCIA	ASPIRANTES				ADMITIDOS				INDICE DE ACEPTACIÓN			
	CBS	CSH	CAD	TOTAL	CBS	CSH	CAD	TOTAL	CBS	CSH	CAD	TOTAL
INCORPORADA A LA S.E.P.	939	652	276	1,867	104	100	33	237	11.1%	15.3%	12.0%	12.7%
INCORPORADA A LA U.A.E.M.	125	35	21	181	18	5	5	28	14.4%	14.3%	23.8%	15.5%
INCORPORADA A LA U.N.A.M.	791	476	267	1,534	167	102	47	316	21.1%	21.4%	17.6%	20.6%
INCORPORADA A OTRAS U. ESTATALES	58	26	6	90	7	5	1	13	12.1%	19.2%	16.7%	14.4%
INCORPORADA AL I.P.N.	13	34	11	58	2	6	1	9	15.4%	17.6%	9.1%	15.5%
OTRAS INCORPORADAS	71	62	33	166	7	12	9	28	9.9%	19.4%	27.3%	16.9%
SUBTOTAL INCORPORADAS	1,997	1,285	614	3,896	305	230	96	631	15.3%	17.9%	15.6%	16.2%
COLEGIO DE BACHILLERES	925	1,004	378	2,307	76	83	31	190	8.2%	8.3%	8.2%	8.2%
DGTI-CBETIS	176	67	16	259	20	4	-	24	11.4%	6.0%	0.0%	9.3%
DGTI-CBTA	46	12	4	62	4	-	-	4	8.7%	0.0%	0.0%	6.5%
DGTI-CBTF	4	3	1	8	-	-	-	-	0.0%	0.0%	0.0%	0.0%
DGTI-CET	336	234	157	727	19	16	13	48	5.7%	6.8%	8.3%	6.6%
DGTI-CETMAR	3	1	-	4	-	-	-	-	0.0%	0.0%	0.0%	0.0%
DGTI-ITR	-	2	1	3	-	1	-	1	0.0%	50.0%	0.0%	33.3%
CONALEP	40	54	24	118	2	3	2	7	5.0%	5.6%	8.3%	5.9%
I.P.N.- CECYT	54	44	31	129	16	19	8	43	29.6%	43.2%	25.8%	33.3%
NORMAL PRIMARIA	9	4	1	14	-	-	-	-	0.0%	0.0%	0.0%	0.0%
OTRAS UNIVERSIDADES ESTATALES	47	17	4	68	7	2	-	9	14.9%	11.8%	0.0%	13.2%
U.A.E.M.	69	15	13	97	12	4	2	18	17.4%	26.7%	15.4%	18.6%
U.N.A.M.- C.C.H.	39	29	27	95	3	8	1	12	7.7%	27.6%	3.7%	12.6%
U.N.A.M.- E.N.P.	60	63	38	161	14	25	12	51	23.3%	39.7%	31.6%	31.7%
OTRAS PÚBLICAS	333	225	78	636	33	29	18	80	9.9%	12.9%	23.1%	12.6%
SUBTOTAL PÚBLICAS	2,141	1,774	773	4,688	206	194	87	487	9.6%	10.9%	11.3%	10.4%
TOTAL	4,138	3,059	1,387	8,584	511	424	183	1,118	12.3%	13.9%	13.2%	13.0%

Tasa de aceptación por escuela de procedencia

Unidad Xochimilco

Segundo proceso de selección ingreso trimestre OTOÑO

ESCUELA DE PROCEDENCIA	ASPIRANTES				ADMITIDOS				INDICE DE ACEPTACIÓN			
	CBS	CSH	CAD	TOTAL	CBS	CSH	CAD	TOTAL	CBS	CSH	CAD	TOTAL
INCORPORADA A LA S.E.P.	728	618	297	1643	100	75	49	224	13.7%	12.1%	16.5%	13.6%
INCORPORADA A LA U.A.E.M.	88	29	15	132	11	4	1	16	12.5%	13.8%	6.7%	12.1%
INCORPORADA A LA U.N.A.M.	613	439	244	1296	133	105	53	291	21.7%	23.9%	21.7%	22.5%
INCORPORADA A OTRAS U. ESTATALES	52	20	8	80	9	2	1	12	17.3%	10.0%	12.5%	15.0%
INCORPORADA AL I.P.N.	13	16	11	40			2	2	-	-	18.2%	5.0%
OTRAS INCORPORADAS	61	39	36	136	13	8	7	28	21.3%	20.5%	19.4%	20.6%
SUBTOTAL INCORPORADAS	1,555	1,161	611	3,327	266	194	113	573	17.1%	16.7%	18.5%	17.2%
COLEGIO DE BACHILLERES	1272	1332	543	3147	173	81	53	307	13.6%	6.1%	9.8%	9.8%
DGTI-CBETIS	170	62	43	275	24	4	5	33	14.1%	6.5%	11.6%	12.0%
DGTI-CBTA	40	14	7	61	7		1	8	17.5%	-	14.3%	13.1%
DGTI-CBTF	4			4					0.0%	-	-	0.0%
DGTI-CET	307	273	170	750	36	18	26	80	11.7%	6.6%	15.3%	10.7%
DGTI-CETMAR	2	1		3					0.0%	0.0%	0.0%	0.0%
DGTI-ITR		2	1	3					0.0%	0.0%	0.0%	0.0%
CONALEP	84	92	27	203	13	4	5	22	15.5%	4.3%	18.5%	10.8%
I.P.N.- CECYT	57	43	35	135	15	17	8	40	26.3%	39.5%	22.9%	29.6%
NORMAL PRIMARIA	3	1	1	5					0.0%	0.0%	0.0%	0.0%
OTRAS UNIVERSIDADES ESTATALES	44	17	6	67	9	3	2	14	20.5%	17.6%	33.3%	20.9%
U.A.E.M.	64	18	9	91	10	3	2	15	15.6%	16.7%	22.2%	16.5%
U.N.A.M.- C.C.H.	89	62	39	190	14	18	6	38	15.7%	29.0%	15.4%	20.0%
U.N.A.M.- E.N.P.	113	72	61	246	23	27	18	68	20.4%	37.5%	29.5%	27.6%
OTRAS PÚBLICAS	256	209	73	538	45	30	14	89	17.6%	14.4%	19.2%	16.5%
SUBTOTAL PÚBLICAS	2,505	2,198	1,015	5,718	369	205	140	714	14.7%	9.3%	13.8%	12.5%
TOTAL	4,060	3,359	1,626	9,045	635	399	253	1,287	15.6%	11.9%	15.6%	14.2%

Tasa de aceptación por escuela de procedencia Total UAM

Primer proceso de selección ingreso trimestre PRIMAVERA

ESCUELA DE PROCEDENCIA	ASPIRANTES					ADMITIDOS					INDICE DE ACEPTACIÓN				
	CBI	CBS	CSH	CAD	TOTAL	CBI	CBS	CSH	CAD	TOTAL	CBI	CBS	CSH	CAD	TOTAL
INCORPORADA A LA S.E.P.	358	586	1,008	478	2,430	136	198	250	127	711	38.0%	33.8%	24.8%	26.6%	29.3%
INCORPORADA A LA U.A.E.M.	31	69	72	32	204	16	16	20	12	64	51.6%	23.2%	27.8%	37.5%	31.4%
INCORPORADA A LA U.N.A.M.	119	399	441	291	1,250	67	166	145	81	459	56.3%	41.6%	32.9%	27.8%	36.7%
INCORPORADA A OTRAS U. ESTATALES	21	56	55	14	146	10	16	18	5	49	47.6%	28.6%	32.7%	35.7%	33.6%
INCORPORADA AL I.P.N.	31	22	43	27	123	10	6	8	5	29	32.3%	27.3%	18.6%	18.5%	23.6%
OTRAS INCORPORADAS	42	55	98	57	252	16	18	26	11	71					28.2%
SUBTOTAL INCORPORADAS	602	1,187	1,717	899	4,405	255	420	467	241	1,383	42.4%	35.4%	27.2%	26.8%	31.4%
COLEGIO DE BACHILLERES	792	1,253	2,944	933	5,922	203	361	504	181	1,249	25.6%	28.8%	17.1%	19.4%	21.1%
DGTI-CBETIS	135	196	213	89	633	48	61	28	19	156	35.6%	31.1%	13.1%	21.3%	24.6%
DGTI-CBTA	11	27	21	5	64	2	8	6	1	17	18.2%	29.6%	28.6%	20.0%	26.6%
DGTI-CBTF	2	3	1	-	6	-	-	-	-	-	-	-	-	-	-
DGTI-CET	382	337	614	302	1,635	100	87	87	56	330	26.2%	25.8%	14.2%	18.5%	20.2%
DGTI-CETMAR	2	4	1	1	8	-	1	-	-	1	-	25.0%	-	-	12.5%
DGTI-ITR	1	3	4	-	8	1	1	1	-	3	100.0%	33.3%	25.0%	-	37.5%
CONALEP	174	97	217	79	567	35	27	40	12	114	20.1%	27.8%	18.4%	15.2%	20.1%
I.P.N.- CECYT	145	59	120	163	487	114	31	50	75	270	78.6%	52.5%	41.7%	46.0%	55.4%
NORMAL PRIMARIA	1	3	4	6	14	1	2	3	3	9	100.0%	66.7%	75.0%	50.0%	64.3%
OTRAS UNIVERSIDADES ESTATALES	17	34	20	16	87	9	15	7	5	36	52.9%	44.1%	35.0%	31.3%	41.4%
U.A.E.M.	24	39	21	15	99	12	14	9	3	38	50.0%	35.9%	42.9%	20.0%	38.4%
U.N.A.M.- C.C.H.	36	113	145	59	353	22	43	74	14	153	61.1%	38.1%	51.0%	23.7%	43.3%
U.N.A.M.- E.N.P.	30	75	101	64	270	22	41	59	29	151	73.3%	54.7%	58.4%	45.3%	55.9%
OTRAS PÚBLICAS	174	219	386	160	939	79	67	89	39	274					29.2%
SUBTOTAL PÚBLICAS	1,926	2,462	4,812	1,892	11,092	648	759	957	437	2,801	33.6%	30.8%	19.9%	23.1%	25.3%
TOTAL	2,528	3,649	6,529	2,791	15,497	903	1,179	1,424	678	4,184	35.7%	32.3%	21.8%	24.3%	27.0%

Tasa de aceptación por escuela de procedencia Total UAM

Segundo proceso de selección ingreso trimestre OTOÑO

ESCUELA DE PROCEDENCIA	ASPIRANTES					ADMITIDOS					INDICE DE ACEPTACIÓN				
	CBI	CBS	CSH	CAD	TOTAL	CBI	CBS	CSH	CAD	TOTAL	CBI	CBS	CSH	CAD	TOTAL
INCORPORADA A LA S.E.P.	529	811	1559	721	6620	156	140	257	98	651	29.5%	17.3%	16.5%	13.6%	18.0%
INCORPORADA A LA U.A.E.M.	43	96	87	48	274	15	16	15	1	47	34.9%	16.7%	17.2%	2.1%	17.2%
INCORPORADA A LA U.N.A.M.	256	656	898	508	2318	107	163	237	95	602	41.8%	24.8%	26.4%	18.7%	26.0%
INCORPORADA A OTRAS U. ESTATALES	22	58	56	20	156	10	12	11	4	37	45.5%	20.7%	19.6%	20.0%	23.7%
INCORPORADA AL I.P.N.	33	18	48	29	128	10	1	5	7	23	30.3%	5.6%	10.4%	24.1%	18.0%
OTRAS INCORPORADAS	53	67	121	77	318	20	16	28	14	78	37.7%	23.9%	23.1%	18.2%	24.5%
SUBTOTAL PRIVADAS	936	1,706	2,769	1,403	6,814	318	348	553	219	1,438	34.0%	20.4%	20.0%	15.6%	21.1%
COLEGIO DE BACHILLERES	805	1423	3172	1000	6400	156	224	270	84	734	19.4%	15.7%	8.5%	8.4%	11.5%
DGTI-CBETIS	186	194	257	102	739	56	32	38	14	140	30.1%	16.5%	14.8%	13.7%	18.9%
DGTI-CBTA	22	50	41	10	123	6	11	5	1	23	27.3%	22.0%	12.2%	10.0%	18.7%
DGTI-CBTF	2	4	1		7	1				1	50.0%	-	-	-	14.3%
DGTI-CET	352	356	626	347	1681	59	44	62	40	205	16.8%	12.4%	9.9%	11.5%	12.2%
DGTI-CETMAR	2	3	1	1	7	2				2	100.0%	-	-	-	28.6%
DGTI-ITR	2		5	3	10			1		1	-	-	20.0%	-	10.0%
CONALEP	143	96	205	55	499	22	16	15	8	61	15.4%	16.7%	7.3%	14.5%	12.2%
I.P.N.- CECYT	129	64	136	145	474	68	22	61	27	178	52.7%	34.4%	44.9%	18.6%	37.6%
NORMAL PRIMARIA	1	4	10	1	16	1	1	3		5	100.0%	25.0%	30.0%	-	31.3%
OTRAS UNIVERSIDADES ESTATALES	16	45	36	17	114	5	10	8	2	25	31.3%	22.2%	22.2%	11.8%	21.9%
U.A.E.M.	27	66	50	20	163	12	11	15	6	44	44.4%	16.7%	30.0%	30.0%	27.0%
U.N.A.M.- C.C.H.	34	94	120	83	331	13	19	43	10	85	38.2%	20.2%	35.8%	12.0%	25.7%
U.N.A.M.- E.N.P.	23	122	126	85	356	12	30	58	25	125	52.2%	24.6%	46.0%	29.4%	35.1%
OTRAS PÚBLICAS	247	285	593	217	1342	82	57	104	28	271	33.2%	20.0%	17.5%	12.9%	20.2%
SUBTOTAL PÚBLICAS	1,991	2,806	5,379	2,086	12,262	495	477	683	245	1,900	24.9%	17.0%	12.7%	11.7%	15.5%
TOTAL	2,927	4,512	8,148	3,489	19,076	813	825	1,236	464	3,338	27.8%	18.3%	15.2%	13.3%	17.5%

Tasa de aceptación por escuela de procedencia Total UAM

Primer proceso de selección ingreso trimestre OTOÑO

ESCUELA DE PROCEDENCIA	ASPIRANTES					ADMITIDOS					INDICE DE ACEPTACIÓN				
	CBI	CBS	CSH	CAD	TOTAL	CBI	CBS	CSH	CAD	TOTAL	CBI	CBS	CSH	CAD	TOTAL
INCORPORADA A LA S.E.P.	854	1,026	1,960	754	4,594	224	151	317	65	757	26.2%	14.7%	16.2%	8.6%	16.5%
INCORPORADA A LA U.A.E.M.	55	136	155	60	406	17	26	28	10	81	30.9%	19.1%	18.1%	16.7%	20.0%
INCORPORADA A LA U.N.A.M.	444	855	1,059	598	2,956	186	216	234	93	729	41.9%	25.3%	22.1%	15.6%	24.7%
INCORPORADA A OTRAS U. ESTATALES	28	63	70	16	177	13	10	21	2	46	46.4%	15.9%	30.0%	12.5%	26.0%
INCORPORADA AL I.P.N.	48	17	91	30	186	12	4	14	2	32	25.0%	23.5%	15.4%	6.7%	17.2%
OTRAS INCORPORADAS	104	80	184	93	461	31	14	36	15	96					20.8%
SUBTOTAL INCORPORADAS	1,533	2,177	3,519	1,551	8,780	483	421	650	187	1,741	31.5%	19.3%	18.5%	12.1%	19.8%
COLEGIO DE BACHILLERES	856	1,028	2,654	769	5,307	134	114	272	46	566	15.7%	11.1%	10.2%	6.0%	10.7%
DGTI-CBETIS	239	196	352	89	876	45	33	31	7	116	18.8%	16.8%	8.8%	7.9%	13.2%
DGTI-CBTA	18	62	40	9	129	2	9	4	-	15	11.1%	14.5%	10.0%	-	11.6%
DGTI-CBTF	2	4	4	1	11	-	-	-	-	-	-	-	-	-	-
DGTI-CET	520	388	740	338	1,986	74	37	70	23	204	14.2%	9.5%	9.5%	6.8%	10.3%
DGTI-CETMAR	4	3	2	-	9	-	-	-	-	-	-	-	-	-	-
DGTI-ITR	-	-	4	5	9	-	-	1	-	1	-	-	25.0%	-	11.1%
CONALEP	146	43	171	51	411	22	3	10	3	38	15.1%	7.0%	5.8%	5.9%	9.2%
I.P.N.- CECYT	139	65	140	143	487	54	25	51	29	159	38.8%	38.5%	36.4%	20.3%	32.6%
NORMAL PRIMARIA	4	9	18	5	36	2	-	4	-	6	50.0%	-	22.2%	-	16.7%
OTRAS UNIVERSIDADES ESTATALES	11	53	39	7	110	3	12	7	-	22	27.3%	22.6%	17.9%	-	20.0%
U.A.E.M.	34	78	59	25	196	14	18	18	2	52	41.2%	23.1%	30.5%	8.0%	26.5%
U.N.A.M.- C.C.H.	24	42	94	65	225	8	3	34	5	50	33.3%	7.1%	36.2%	7.7%	22.2%
U.N.A.M.- E.N.P.	24	67	111	52	254	10	20	53	14	97	41.7%	29.9%	47.7%	26.9%	38.2%
OTRAS PÚBLICAS	433	388	820	279	1,920	111	59	154	35	359					18.7%
SUBTOTAL PÚBLICAS	2,454	2,426	5,248	1,838	11,966	479	333	709	164	1,685	19.5%	13.7%	13.5%	8.9%	14.1%
TOTAL	3,987	4,603	8,767	3,389	20,746	962	754	1,359	351	3,426	24.1%	16.4%	15.5%	10.4%	16.5%

Tasa de aceptación por escuela de procedencia Total UAM

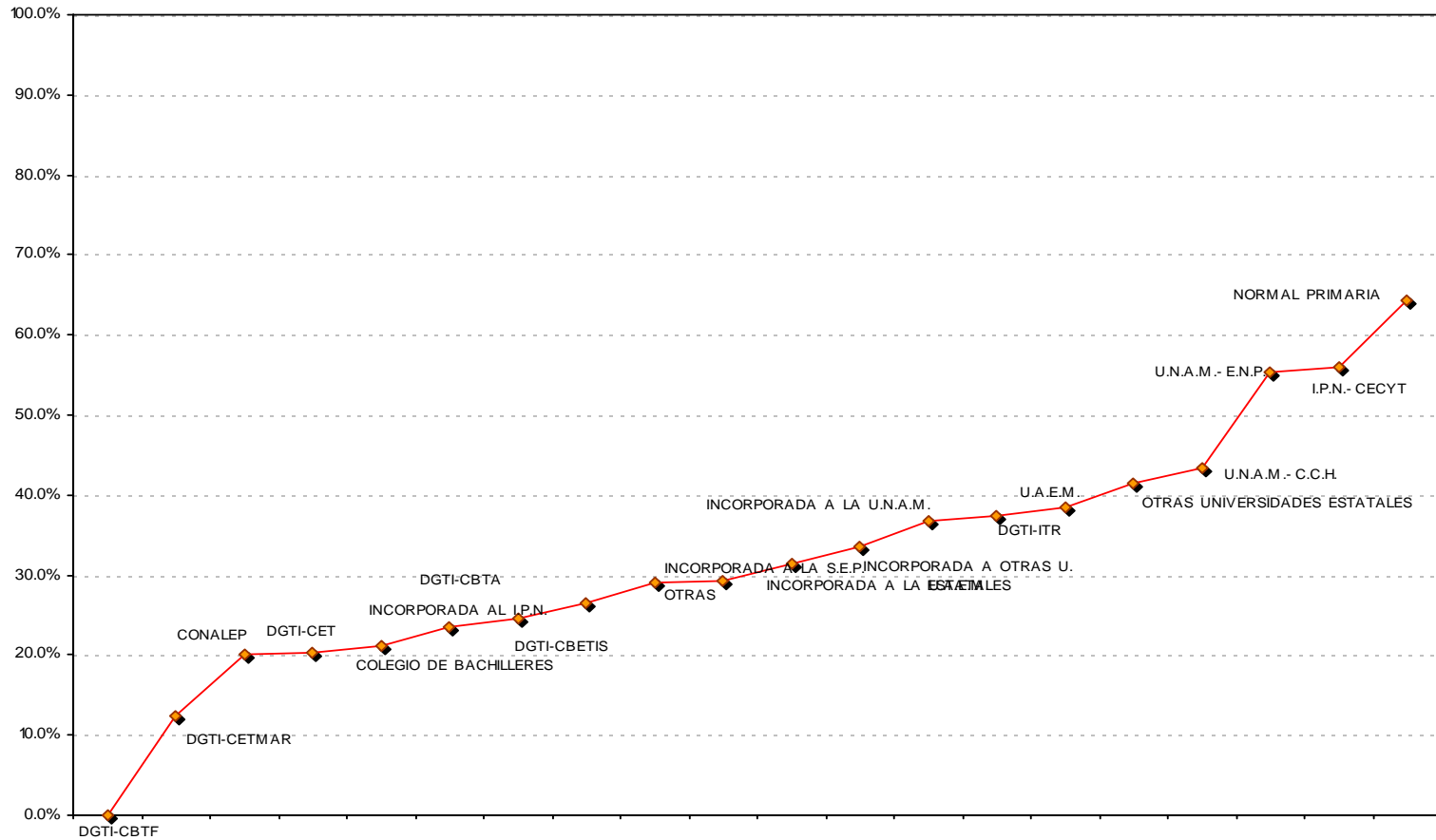
Anual

ESCUELA DE PROCEDENCIA	ASPIRANTES					ADMITIDOS					INDICE DE ACEPTACIÓN				
	CBI	CBS	CSH	CAD	TOTAL	CBI	CBS	CSH	CAD	TOTAL	CBI	CBS	CSH	CAD	TOTAL
INCORPORADA A LA S.E.P.	1,741	2,423	4,527	1,953	10644	516	489	824	290	2119	29.6%	20.2%	18.2%	14.8%	19.9%
INCORPORADA A LA U.A.E.M.	129	301	314	140	884	48	58	63	23	192	37.2%	19.3%	20.1%	16.4%	21.7%
INCORPORADA A LA U.N.A.M.	819	1,910	2,398	1,397	6524	360	545	616	269	1790	44.0%	28.5%	25.7%	19.3%	27.4%
INCORPORADA A OTRAS U. ESTATALES	71	177	181	50	479	33	38	50	11	132	46.5%	21.5%	27.6%	22.0%	27.6%
INCORPORADA AL I.P.N.	112	57	182	86	437	32	11	27	14	84	28.6%	19.3%	14.8%	16.3%	19.2%
OTRAS INCORPORADAS	199	202	403	227	1031	67	48	90	40	245	33.7%	23.8%	22.3%	17.6%	23.8%
SUBTOTAL PRIVADAS	3,071	5,070	8,005	3,853	19,999	1,056	1,189	1,670	647	4,562	34.4%	23.5%	20.9%	16.8%	22.8%
COLEGIO DE BACHILLERES	2,453	3,704	8,770	2,702	17629	493	699	1,046	311	2549	20.1%	18.9%	11.9%	11.5%	14.5%
DGTI-CBETIS	560	586	822	280	2248	149	126	97	40	412	26.6%	21.5%	11.8%	14.3%	18.3%
DGTI-CBTA	51	139	102	24	316	10	28	15	2	55	19.6%	20.1%	14.7%	8.3%	17.4%
DGTI-CBTF	6	11	6	1	24	1	-	0	0	1	16.7%	-	-	-	4.2%
DGTI-CET	1,254	1,081	1,980	987	5302	233	168	219	119	739	18.6%	15.5%	11.1%	12.1%	13.9%
DGTI-CETMAR	8	10	4	2	24	2	1	-	-	3	25.0%	-	-	-	12.5%
DGTI-ITR	3	3	13	8	27	1	1	3	-	5	-	-	23.1%	-	18.5%
CONALEP	463	236	593	185	1477	79	46	65	23	213	17.1%	19.5%	11.0%	12.4%	14.4%
I.P.N.- CECYT	413	188	396	451	1448	236	78	162	131	607	57.1%	41.5%	40.9%	29.0%	41.9%
NORMAL PRIMARIA	6	16	32	12	66	4	3	10	3	20	66.7%	18.8%	31.3%	-	30.3%
OTRAS UNIVERSIDADES ESTATALES	44	132	95	40	311	17	37	22	7	83	38.6%	28.0%	23.2%	17.5%	26.7%
U.A.E.M.	85	183	130	60	458	38	43	42	11	134	44.7%	23.5%	32.3%	18.3%	29.3%
U.N.A.M.- C.C.H.	94	249	359	207	909	43	65	151	29	288	45.7%	26.1%	42.1%	14.0%	31.7%
U.N.A.M.- E.N.P.	77	264	338	201	880	44	91	170	68	373	57.1%	34.5%	50.3%	33.8%	42.4%
OTRAS PÚBLICAS	854	892	1,799	656	4201	272	183	347	102	904	31.9%	20.5%	19.3%	15.5%	21.5%
SUBTOTAL PÚBLICAS	6,371	7,694	15,439	5,816	35,320	1,622	1,569	2,349	846	6,386	25.5%	20.4%	15.2%	14.5%	18.1%
TOTAL	9,442	12,764	23,444	9,669	55,319	2,678	2,758	4,019	1,493	10,948	28.4%	21.6%	17.1%	15.4%	19.8%

Tasa de aceptación por escuela de procedencia

Total UAM

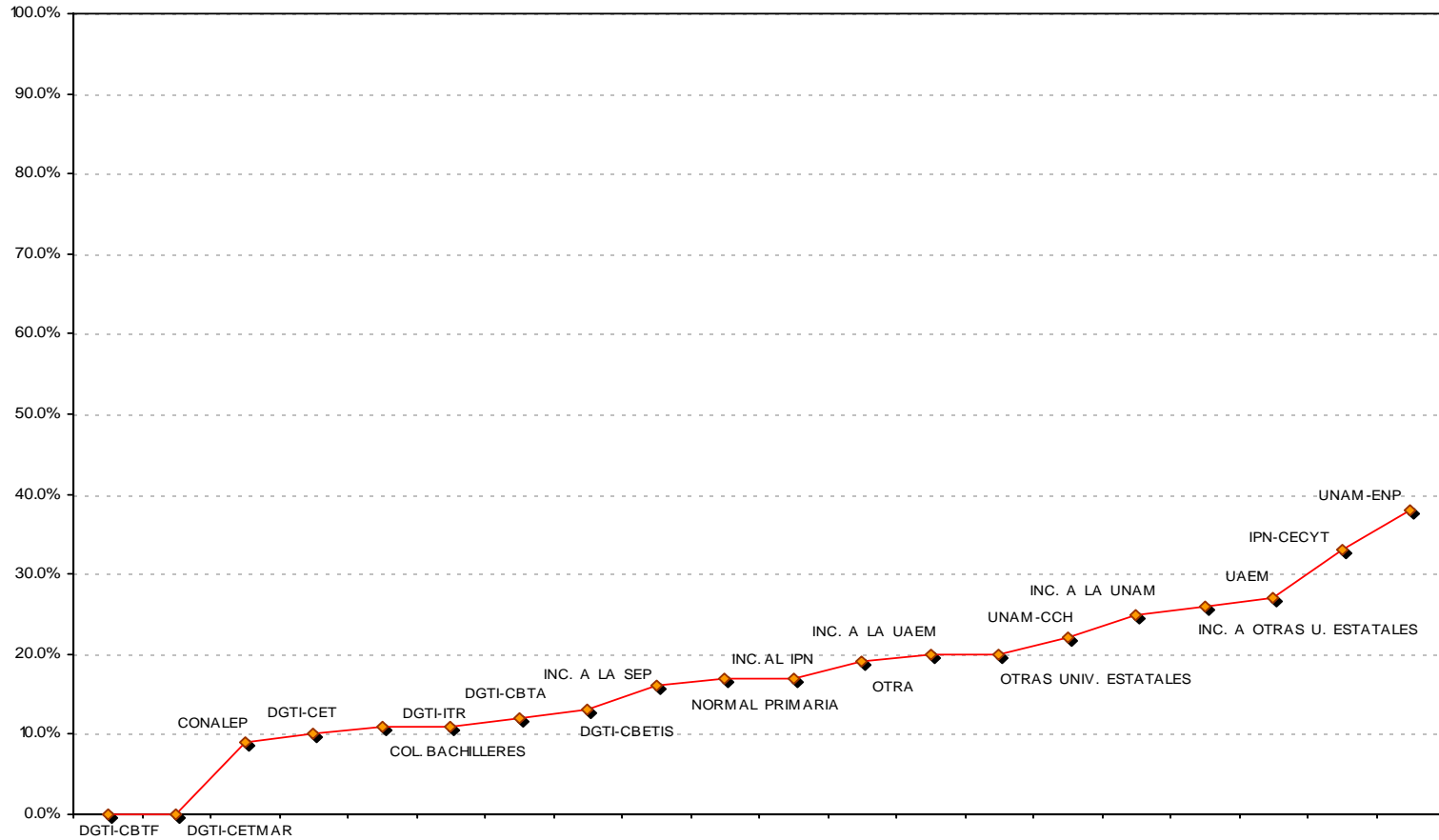
Primer proceso de selección ingreso trimestre PRIMAVERA



Tasa de aceptación por escuela de procedencia

Total UAM

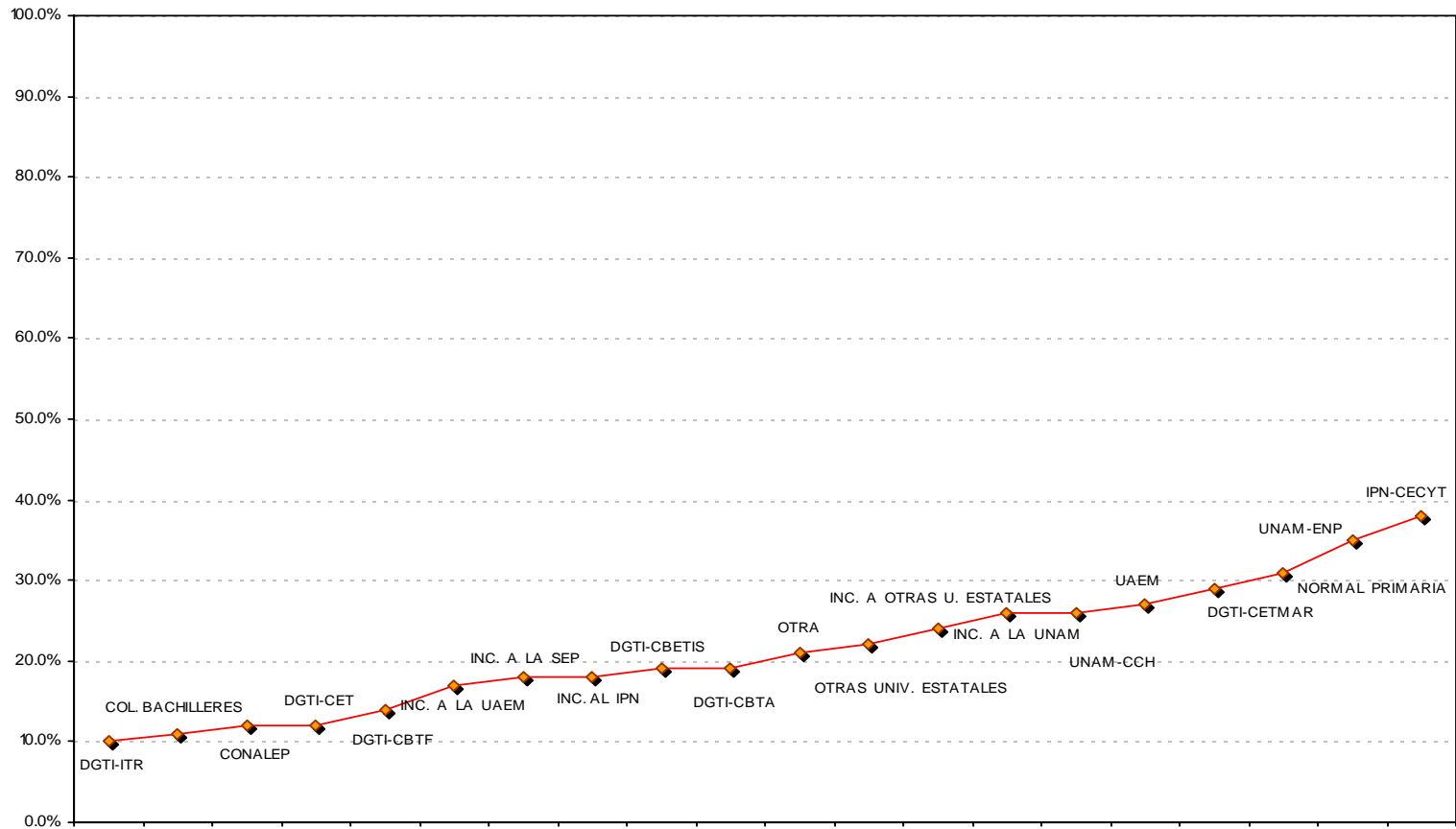
Primer proceso de selección ingreso trimestre OTOÑO



Tasa de aceptación por escuela de procedencia

Total UAM

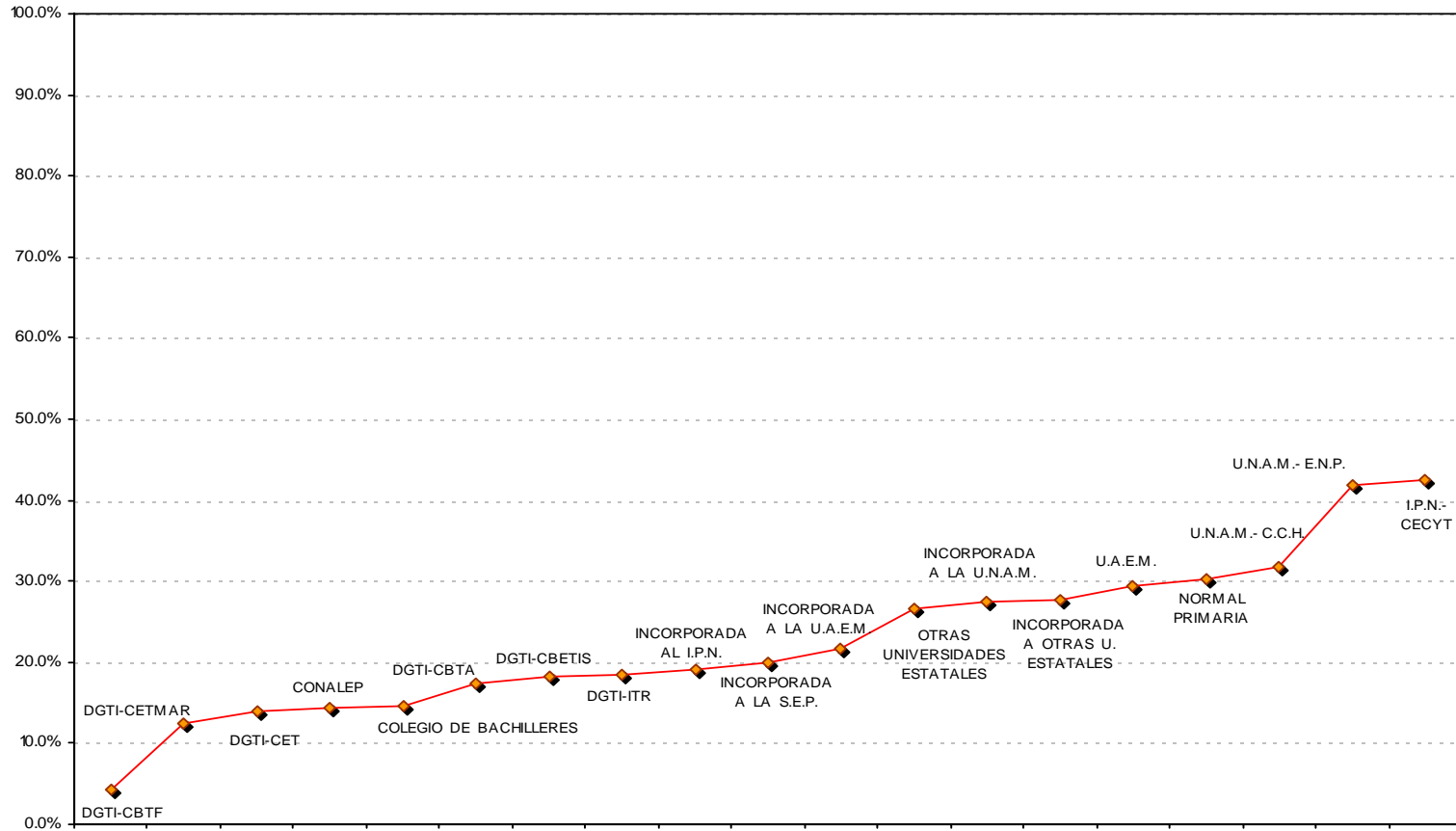
Segundo proceso de selección ingreso trimestre OTOÑO



Tasa de aceptación por escuela de procedencia

Total UAM

Anual



Tasa de aceptación por género

Primer proceso de selección ingreso trimestre PRIMAVERA

UNIDAD/ DIVISION	ASPIRANTES			ADMITIDOS			NO ADMITIDOS			TASA DE ACEPTACIÓN		
	MUJERES	HOMBRES	TOTAL	MUJERES	HOMBRES	TOTAL	MUJERES	HOMBRES	TOTAL	MUJERES	HOMBRES	TOTAL
AZCAPOTZALCO	2,467	3,228	5,695	378	997	1,375	2,089	2,231	4,320	15.3%	30.9%	24.1%
CAD	689	830	1,519	83	226	309	606	604	1,210	12.0%	27.2%	20.3%
CBI	360	1,266	1,626	91	541	632	269	725	994	25.3%	42.7%	38.9%
CSH	1,418	1,132	2,550	204	230	434	1,214	902	2,116	14.4%	20.3%	17.0%
IZTAPALAPA	1,072	1,075	2,147	263	374	637	809	701	1,510	24.5%	34.8%	29.7%
CBI	293	609	902	55	216	271	238	393	631	18.8%	35.5%	30.0%
CBS	196	136	332	104	80	184	92	56	148	53.1%	58.8%	55.4%
CSH	583	330	913	104	78	182	479	252	731	17.8%	23.6%	19.9%
XOCHIMILCO	4,639	3,017	7,656	1,154	1,019	2,173	3,485	1,998	5,483	24.9%	33.8%	28.4%
CAD	539	733	1,272	115	254	369	424	479	903	21.3%	34.7%	29.0%
CBS	2,135	1,182	3,317	596	399	995	1,539	783	2,322	27.9%	33.8%	30.0%
CSH	1,965	1,102	3,067	443	366	809	1,522	736	2,258	22.5%	33.2%	26.4%
UAM	8,178	7,320	15,498	1,795	2,390	4,185	6,383	4,930	11,313	21.9%	32.7%	27.0%
CAD	1,228	1,563	2,791	198	480	678	1,030	1,083	2,113	16.1%	30.7%	24.3%
CBI	653	1,875	2,528	146	757	903	507	1,118	1,625	22.4%	40.4%	35.7%
CBS	2,331	1,318	3,649	700	479	1,179	1,631	839	2,470	30.0%	36.3%	32.3%
CSH	3,966	2,564	6,530	751	674	1,425	3,215	1,890	5,105	18.9%	26.3%	21.8%

Tasa de aceptación por género

Primer proceso de selección ingreso trimestre OTOÑO

UNIDAD/ DIVISION	ASPIRANTES			ADMITIDOS			NO ADMITIDOS			TASA DE ACEPTACIÓN		
	MUJERES	HOMBRES	TOTAL	MUJERES	HOMBRES	TOTAL	MUJERES	HOMBRES	TOTAL	MUJERES	HOMBRES	TOTAL
AZCAPOTZALCO	3,950	4,752	8,702	367	823	1,190	3,583	3,929	7,512	9.3%	17.3%	13.7%
CAD	957	1,045	2,002	70	98	168	887	947	1,834	7.3%	9.4%	8.4%
CBI	702	2,194	2,896	117	553	670	585	1,641	2,226	16.7%	25.2%	23.1%
CSH	2,291	1,513	3,804	180	172	352	2,111	1,341	3,452	7.9%	11.4%	9.3%
IZTAPALAPA	1,813	1,648	3,461	526	592	1,118	1,287	1,056	2,343	29.0%	35.9%	32.3%
CBI	347	744	1,091	75	217	292	272	527	799	21.6%	29.2%	26.8%
CBS	299	166	465	145	98	243	154	68	222	48.5%	59.0%	52.3%
CSH	1,167	738	1,905	306	277	583	861	461	1,322	26.2%	37.5%	30.6%
XOCHIMILCO	5,443	3,141	8,584	616	502	1,118	4,827	2,639	7,466	11.3%	16.0%	13.0%
CAD	653	734	1,387	69	114	183	584	620	1,204	10.6%	15.5%	13.2%
CBS	2,807	1,331	4,138	331	180	511	2,476	1,151	3,627	11.8%	13.5%	12.3%
CSH	1,983	1,076	3,059	216	208	424	1,767	868	2,635	10.9%	19.3%	13.9%
UAM	11,206	9,541	20,747	1,509	1,917	3,426	9,697	7,624	17,321	13.5%	20.1%	16.5%
CAD	1,610	1,779	3,389	139	212	351	1,471	1,567	3,038	8.6%	11.9%	10.4%
CBI	1,049	2,938	3,987	192	770	962	857	2,168	3,025	18.3%	26.2%	24.1%
CBS	3,106	1,497	4,603	476	278	754	2,630	1,219	3,849	15.3%	18.6%	16.4%
CSH	5,441	3,327	8,768	702	657	1,359	4,739	2,670	7,409	12.9%	19.7%	15.5%

Tasa de aceptación por género

Segundo proceso de selección ingreso trimestre OTOÑO

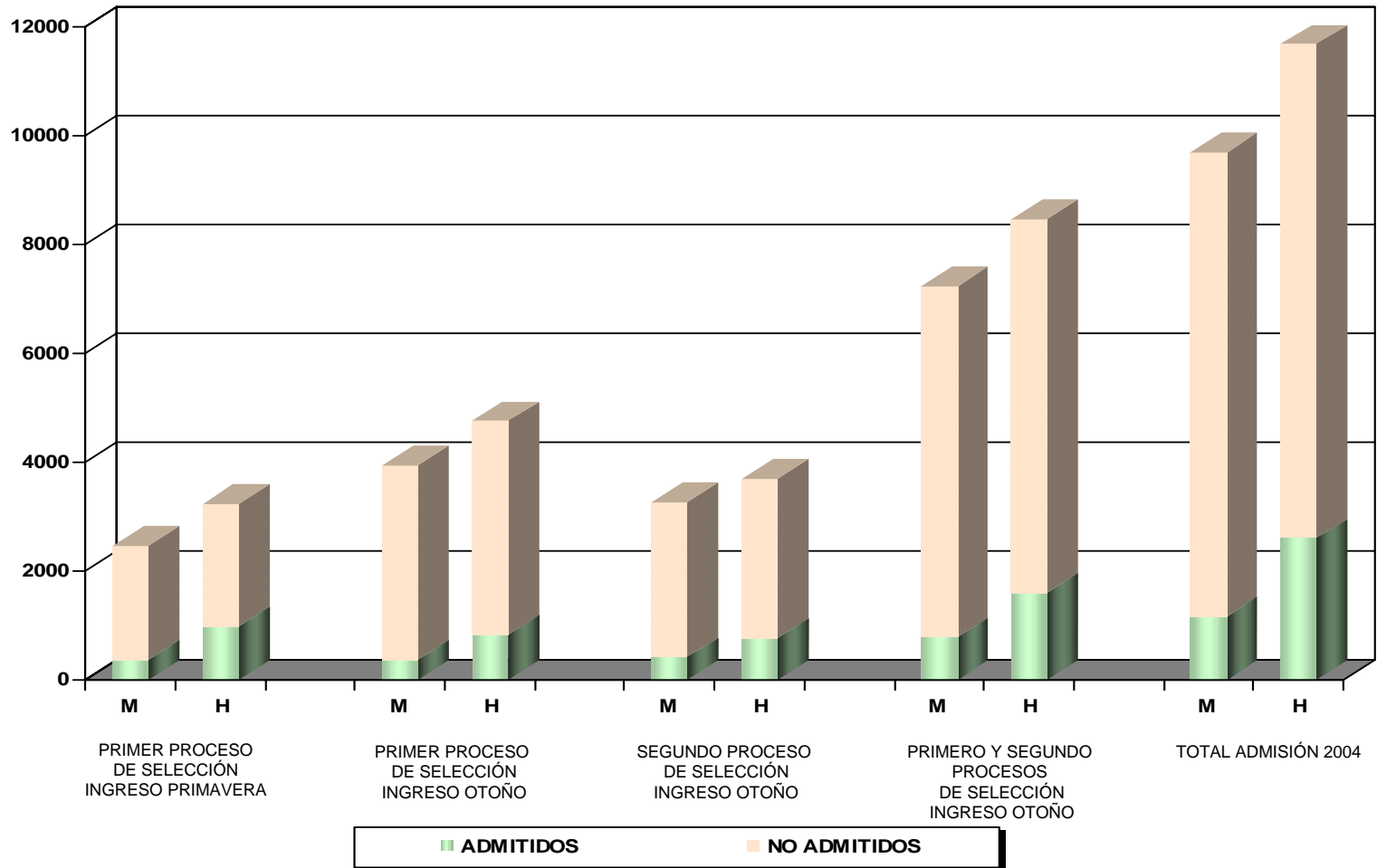
UNIDAD/ DIVISION	ASPIRANTES			ADMITIDOS			NO ADMITIDOS			TASA DE ACEPTACIÓN		
	MUJERES	HOMBRES	TOTAL	MUJERES	HOMBRES	TOTAL	MUJERES	HOMBRES	TOTAL	MUJERES	HOMBRES	TOTAL
AZCAPOTZALCO	3,269	3,696	6,965	418	781	1,199	2,851	2,915	5,766	12.8%	21.1%	17.2%
CAD	933	930	1,863	89	122	211	844	808	1,652	9.5%	13.1%	11.3%
CBI	479	1,490	1,969	105	442	547	374	1,048	1,422	21.9%	29.7%	27.8%
CSH	1,857	1,276	3,133	224	217	441	1,633	1,059	2,692	12.1%	17.0%	14.1%
IZTAPALAPA	1,627	1,440	3,067	391	461	852	1,236	979	2,215	24.0%	32.0%	27.8%
CBI	309	650	959	71	195	266	238	455	693	23.0%	30.0%	27.7%
CBS	284	168	452	111	79	190	173	89	262	39.1%	47.0%	42.0%
CSH	1,034	622	1,656	209	187	396	825	435	1,260	20.2%	30.1%	23.9%
XOCHIMILCO	5,571	3,475	9,046	682	605	1,287	4,889	2,870	7,759	12.2%	17.4%	14.2%
CAD	713	913	1,626	91	162	253	622	751	1,373	12.8%	17.7%	15.6%
CBS	2,722	1,338	4,060	387	248	635	2,335	1,090	3,425	14.2%	18.5%	15.6%
CSH	2,136	1,224	3,360	204	195	399	1,932	1,029	2,961	9.6%	15.9%	11.9%
UAM	10,467	8,611	19,078	1,491	1,847	3,338	8,976	6,764	15,740	14.2%	21.4%	17.5%
CAD	1,646	1,843	3,489	180	284	464	1,466	1,559	3,025	10.9%	15.4%	13.3%
CBI	788	2,140	2,928	176	637	813	612	1,503	2,115	22.3%	29.8%	27.8%
CBS	3,006	1,506	4,512	498	327	825	2,508	1,179	3,687	16.6%	21.7%	18.3%
CSH	5,027	3,122	8,149	637	599	1,236	4,390	2,523	6,913	12.7%	19.2%	15.2%

Tasa de aceptación por género

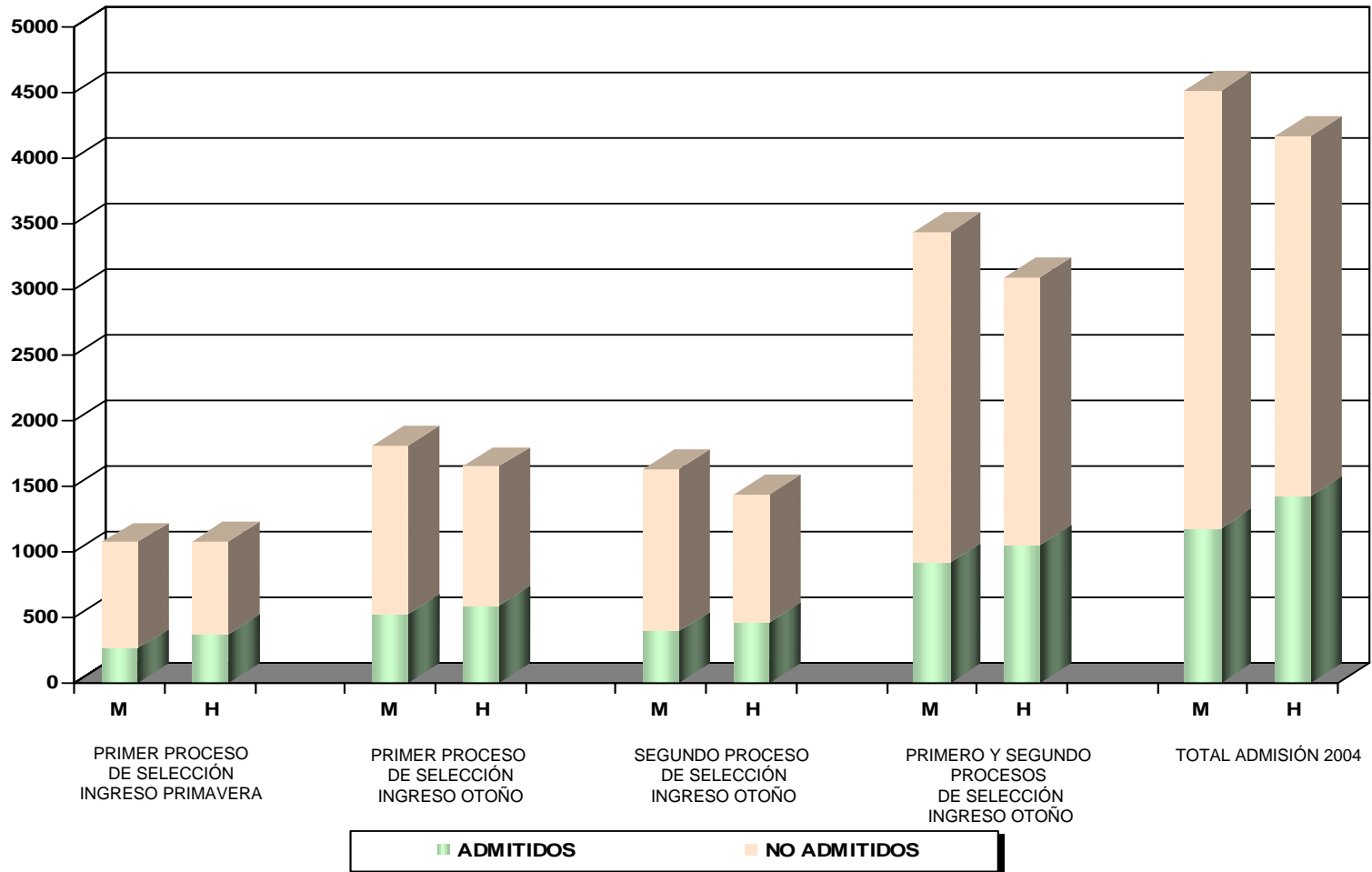
Admisión 2004

UNIDAD/ DIVISION	ASPIRANTES			ADMITIDOS			NO ADMITIDOS			TASA DE ACEPTACIÓN		
	MUJERES	HOMBRES	TOTAL	MUJERES	HOMBRES	TOTAL	MUJERES	HOMBRES	TOTAL	MUJERES	HOMBRES	TOTAL
AZCAPOTZALCO	9,686	11,676	21,362	1,163	2,601	3,764	8,523	9,075	17,598	12%	22%	18%
CAD	2,579	2,805	5,384	242	446	688	2,337	2,359	4,696	9%	16%	13%
CBI	1,541	4,950	6,491	313	1,536	1,849	1,228	3,414	4,642	20%	31%	28%
CSH	5,566	3,921	9,487	608	619	1,227	4,958	3,302	8,260	11%	16%	13%
IZTAPALAPA	4,512	4,163	8,675	1,180	1,427	2,607	3,332	2,736	6,068	26%	34%	30%
CBI	949	2,003	2,952	201	628	829	748	1,375	2,123	21%	31%	28%
CBS	779	470	1,249	360	257	617	419	213	632	46%	55%	49%
CSH	2,784	1,690	4,474	619	542	1,161	2,165	1,148	3,313	22%	32%	26%
XOCHIMILCO	15,653	9,633	25,286	2,452	2,126	4,578	13,201	7,507	20,708	16%	22%	18%
CAD	1,905	2,380	4,285	275	530	805	1,630	1,850	3,480	14%	22%	19%
CBS	7,664	3,851	11,515	1,314	827	2,141	6,350	3,024	9,374	17%	21%	19%
CSH	6,084	3,402	9,486	863	769	1,632	5,221	2,633	7,854	14%	23%	17%
UAM	29,851	25,472	55,323	4,795	6,154	10,949	25,056	19,318	44,374	16%	24%	20%
CAD	4,484	5,185	9,669	517	976	1,493	3,967	4,209	8,176	12%	19%	15%
CBI	2,490	6,953	9,443	514	2,164	2,678	1,976	4,789	6,765	21%	31%	28%
CBS	8,443	4,321	12,764	1,674	1,084	2,758	6,769	3,237	10,006	20%	25%	22%
CSH	14,434	9,013	23,447	2,090	1,930	4,020	12,344	7,083	19,427	14%	21%	17%

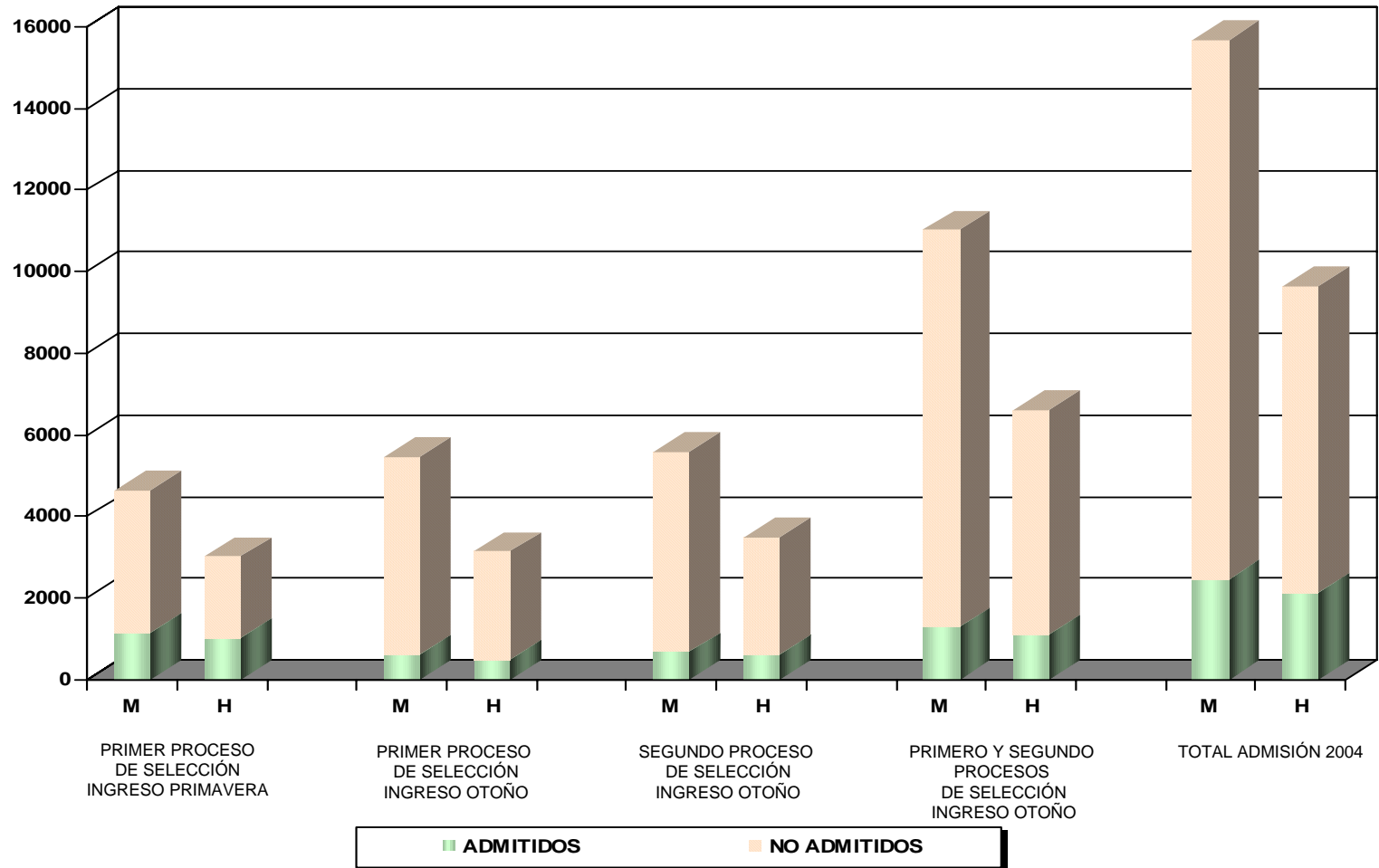
Admitidos y no admitidos por género Unidad Azcapotzalco



Admitidos y no admitidos por género Unidad Iztapalapa

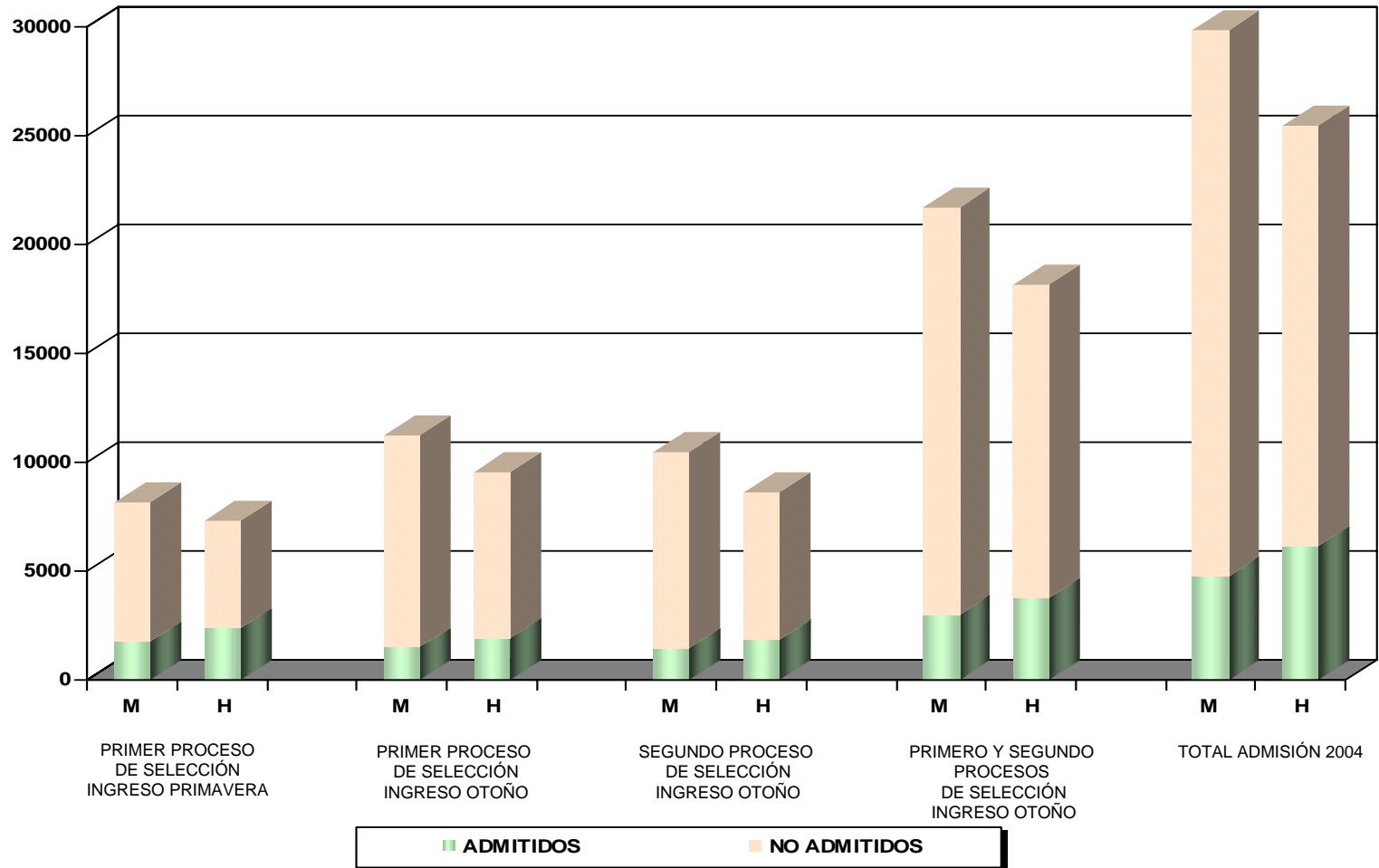


Admitidos y no admitidos por género Unidad Xochimilco

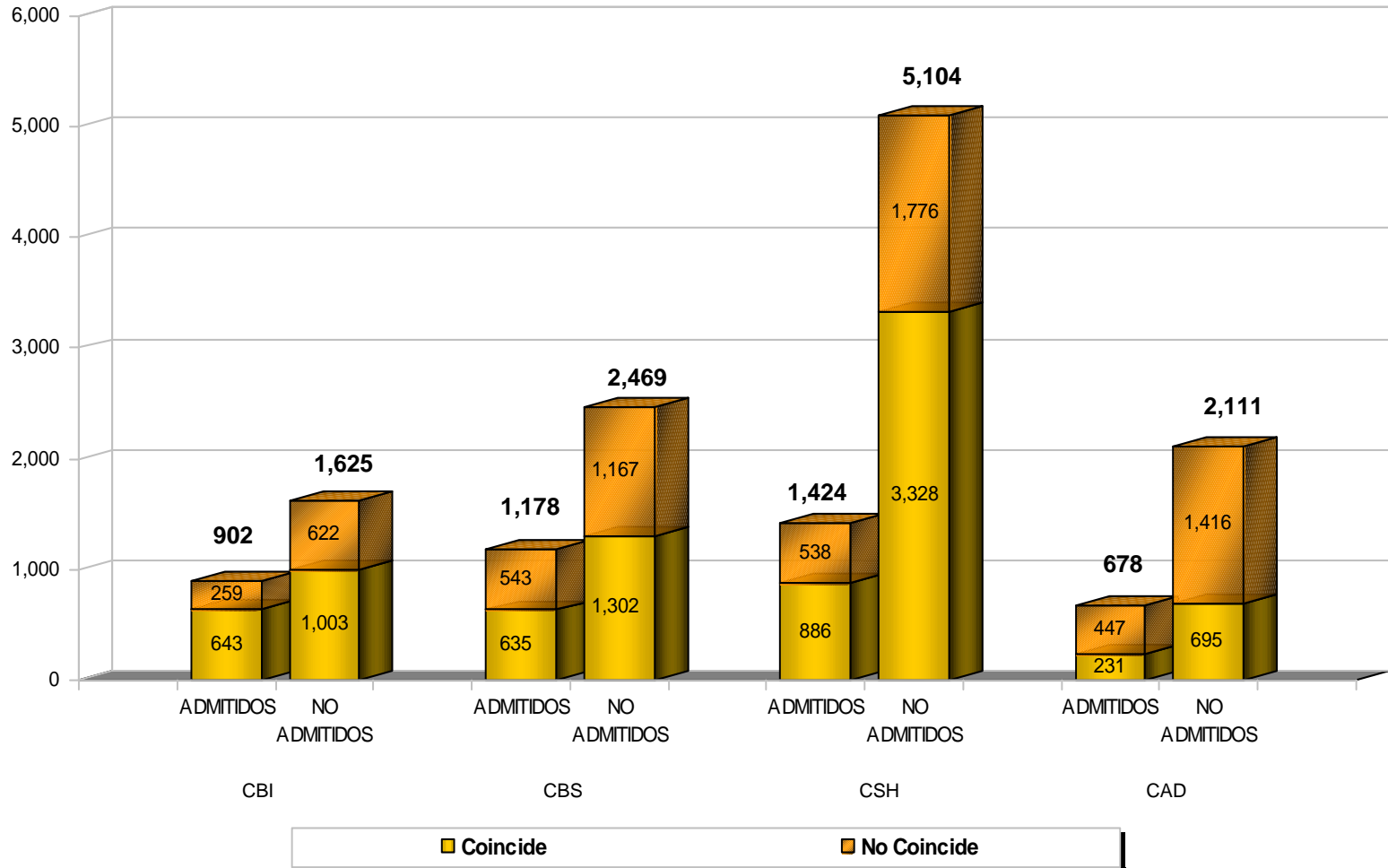


Admitidos y no admitidos por género

Total UAM

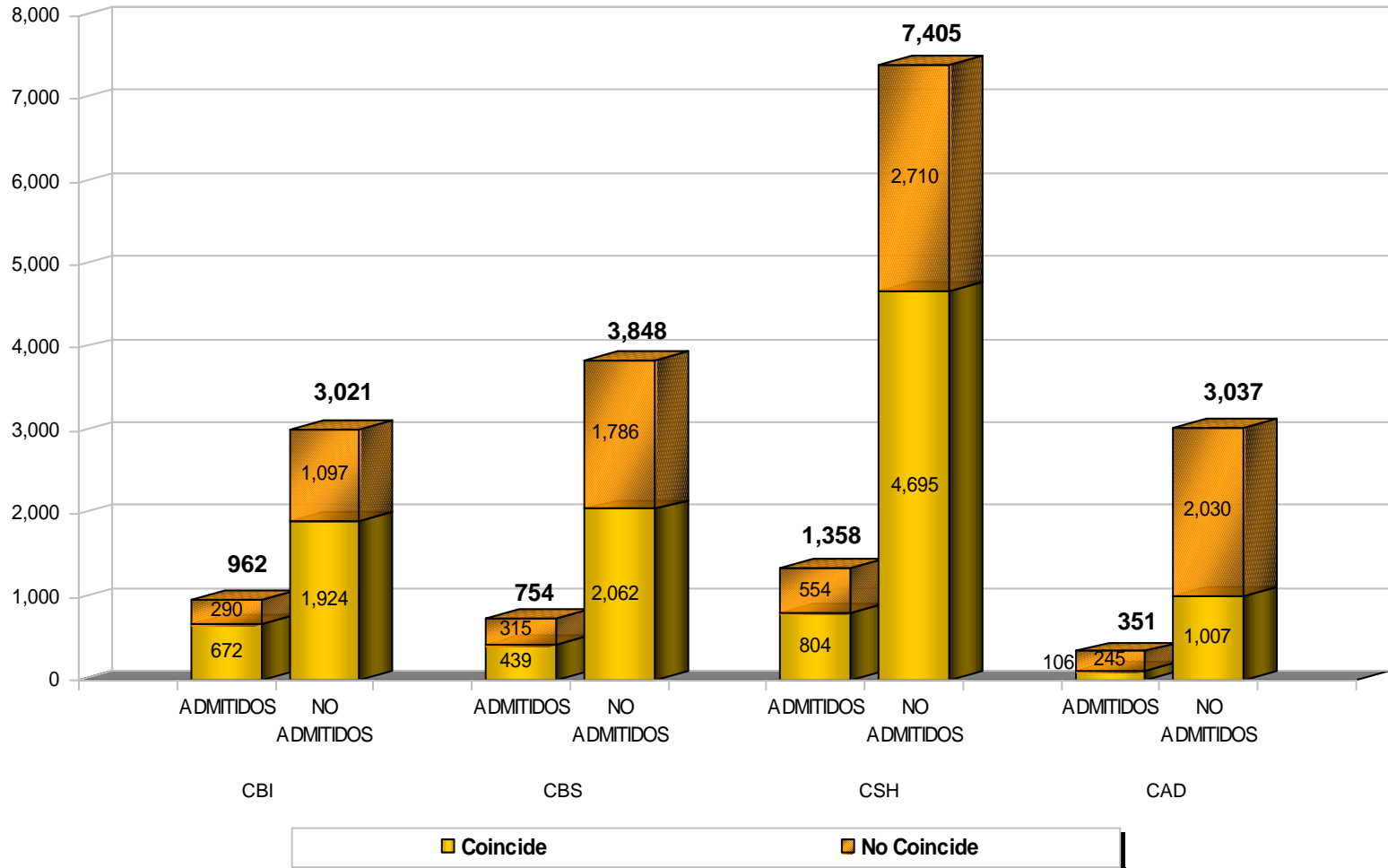


Relación entre área de estudios del bachillerato y División Académica de admitidos y no admitidos a la UAM Primer proceso de selección ingreso trimestre PRIMAVERA



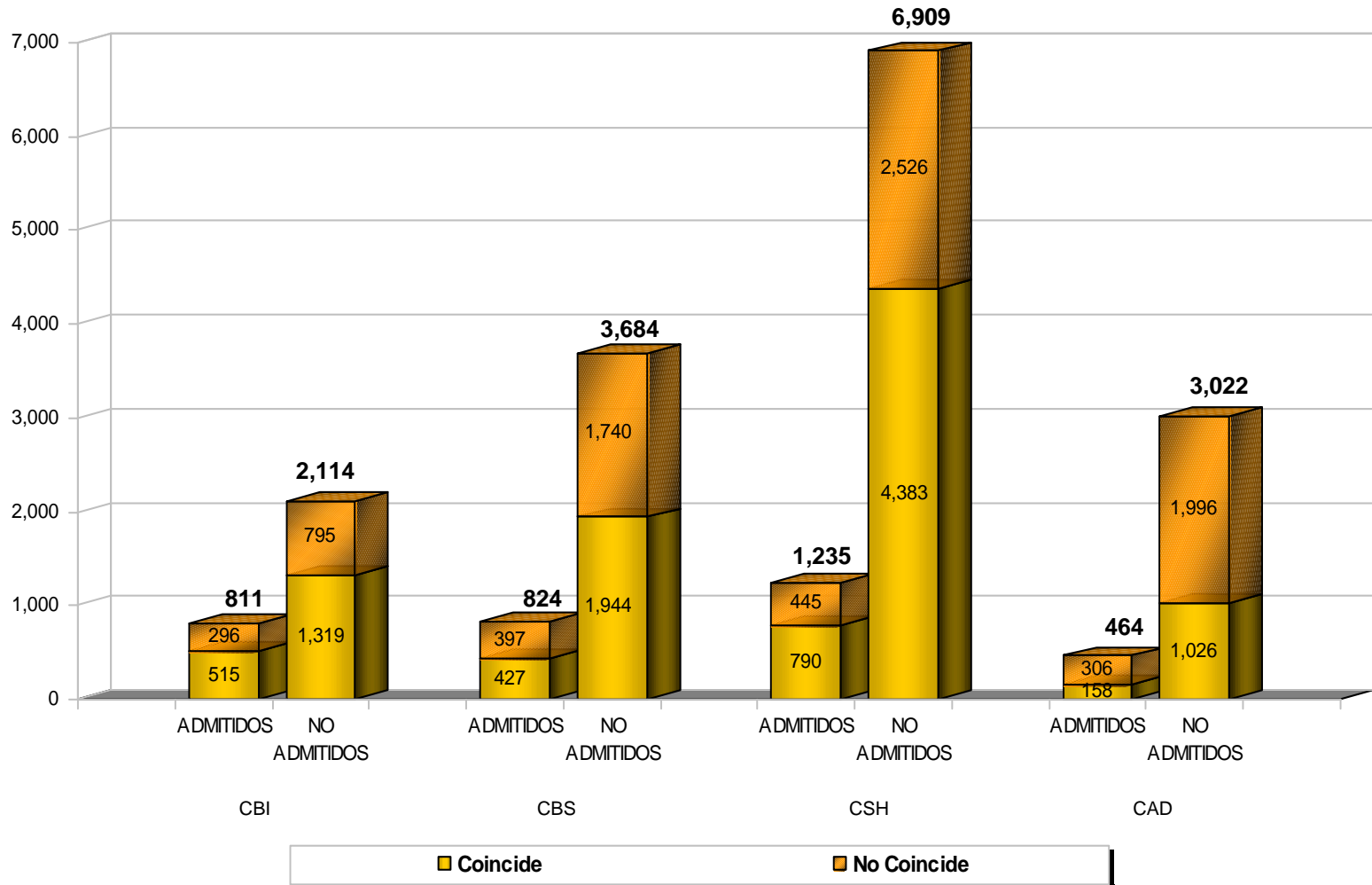
Relación entre área de estudios del bachillerato y División Académica de admitidos y no admitidos a la UAM

Primer proceso de selección ingreso trimestre OTOÑO

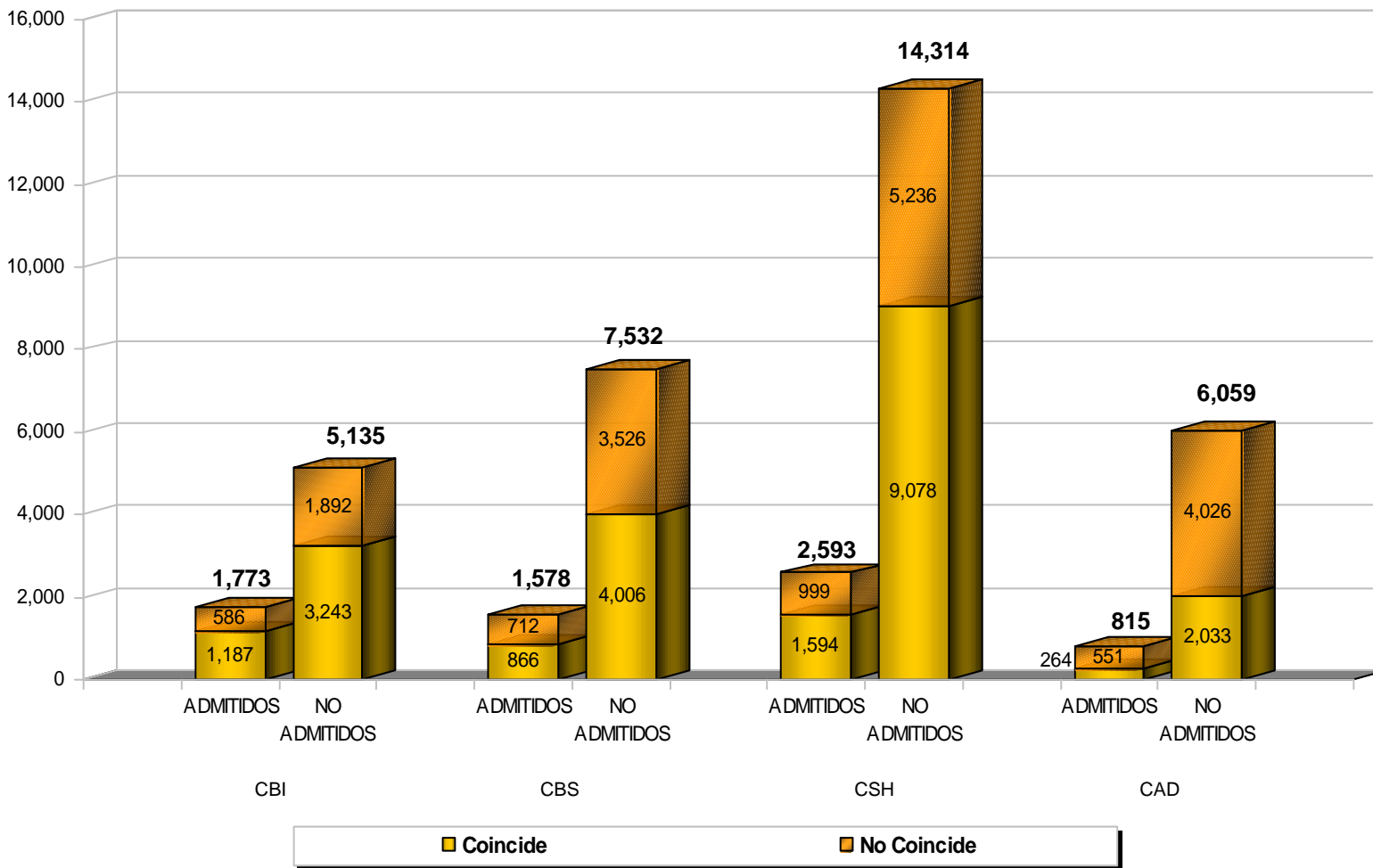


Relación entre área de estudios del bachillerato y División Académica de admitidos y no admitidos a la UAM

Segundo proceso de selección ingreso trimestre OTOÑO

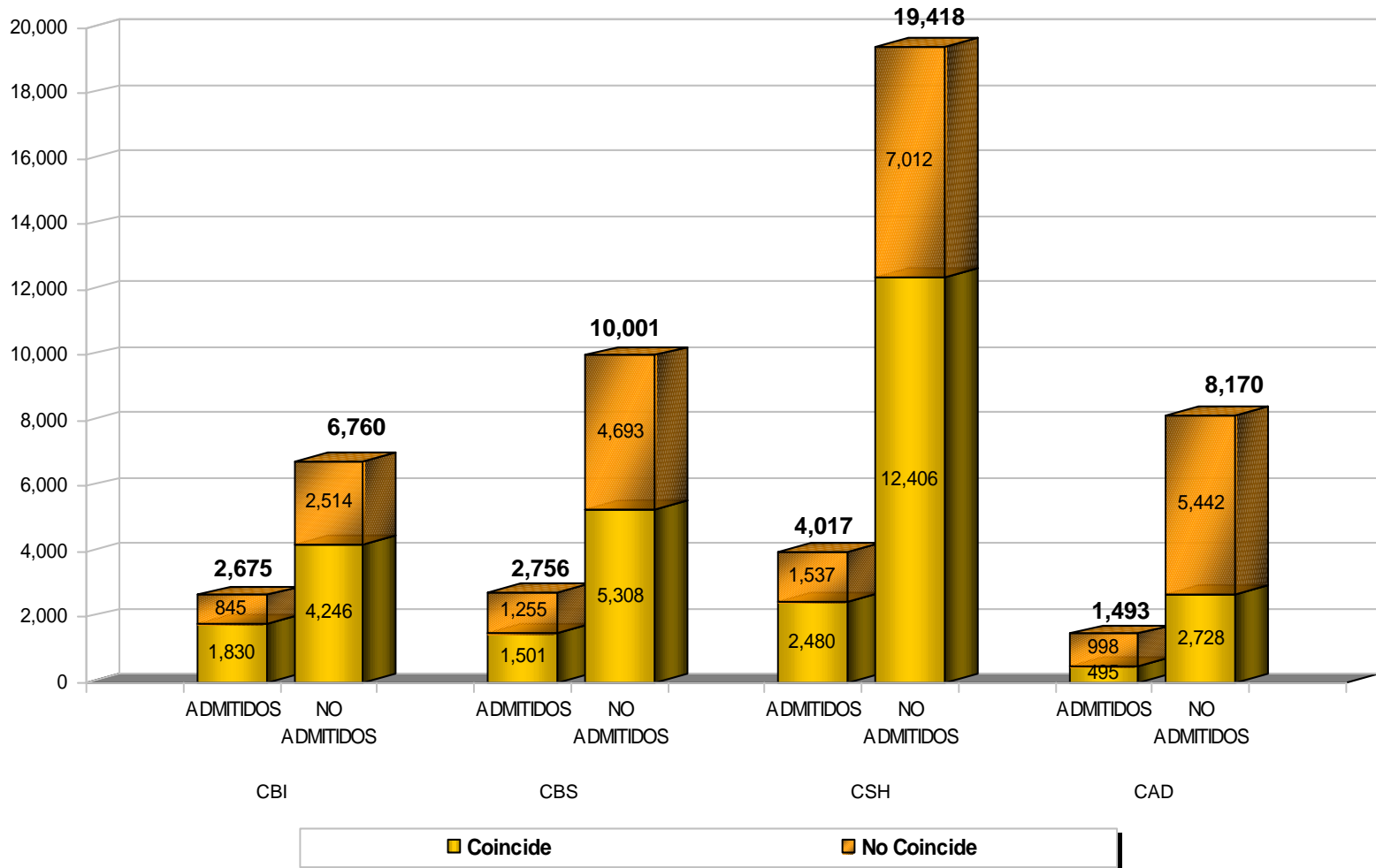


Relación entre área de estudios del bachillerato y División Académica de admitidos y no admitidos a la UAM Primero y Segundo procesos de selección ingreso trimestre OTOÑO



Relación entre área de estudios del bachillerato y División Académica de admitidos y no admitidos a la UAM

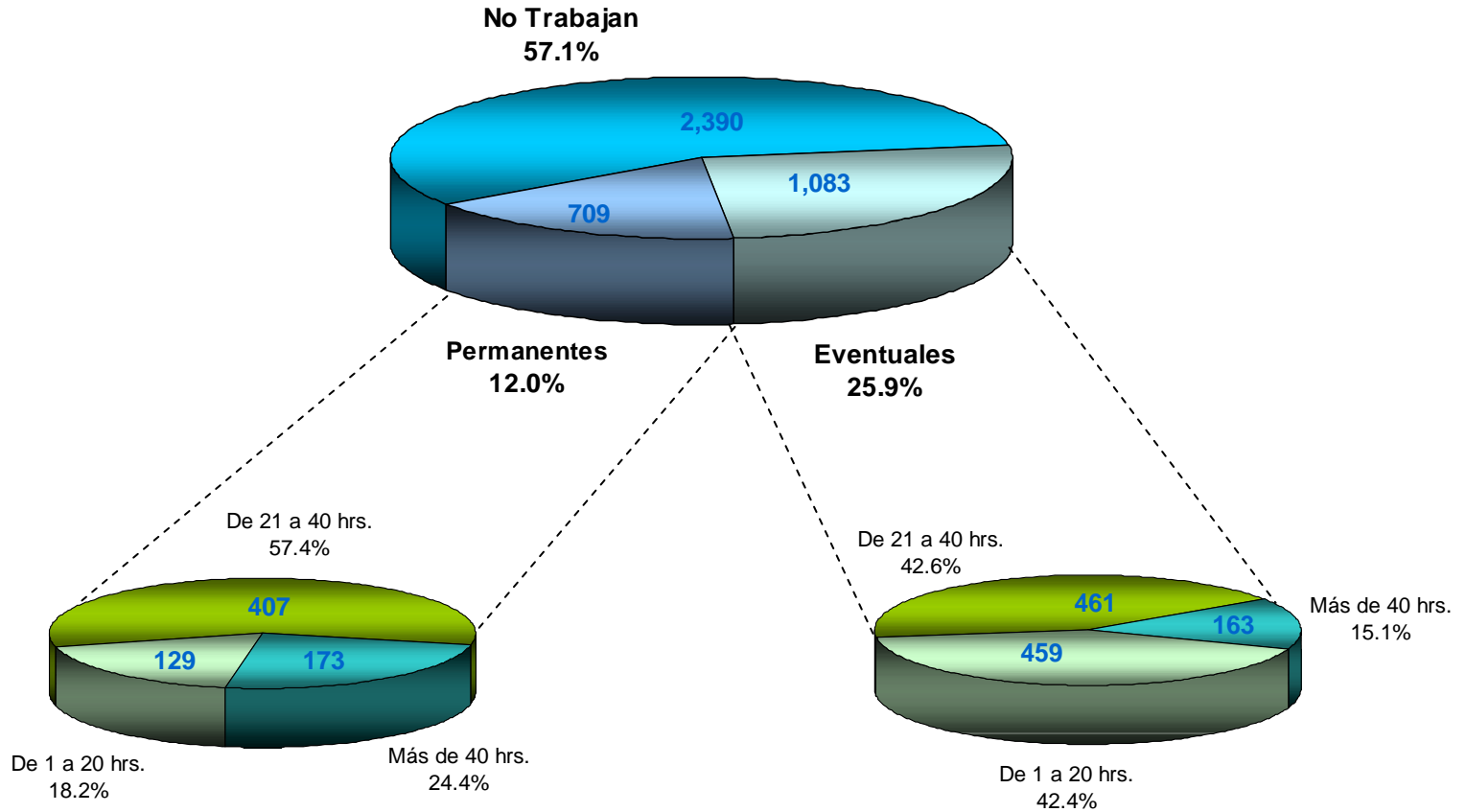
Anual



Distribución de admitidos que trabajan según tipo de contratación y tiempo de dedicación

Total UAM

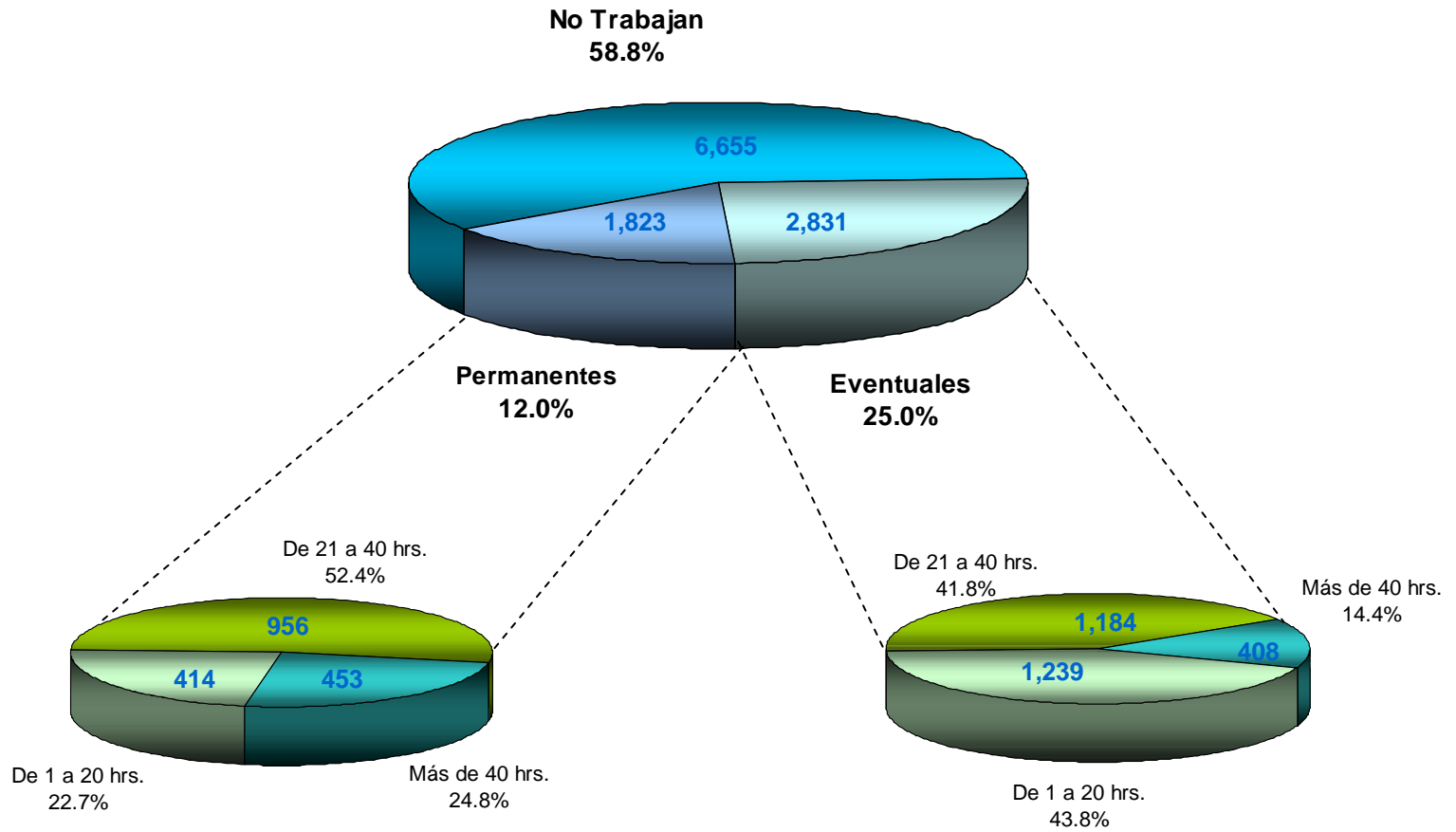
Primer proceso de selección ingreso trimestre PRIMAVERA



Distribución de no admitidos que trabajan según tipo de contratación y tiempo de dedicación

Total UAM

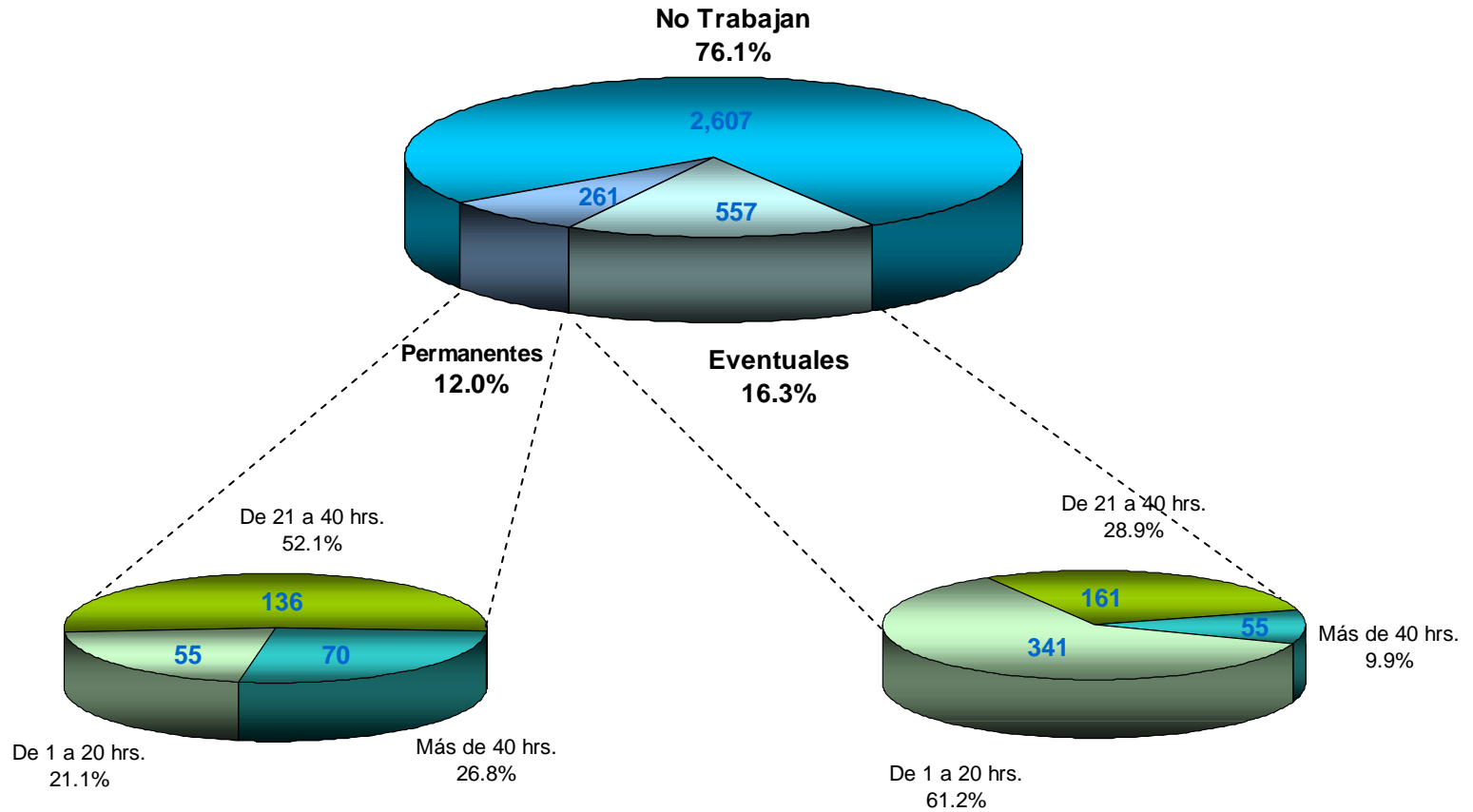
Primer proceso de selección ingreso trimestre PRIMAVERA



Distribución de admitidos que trabajan según tipo de contratación y tiempo de dedicación

Total UAM

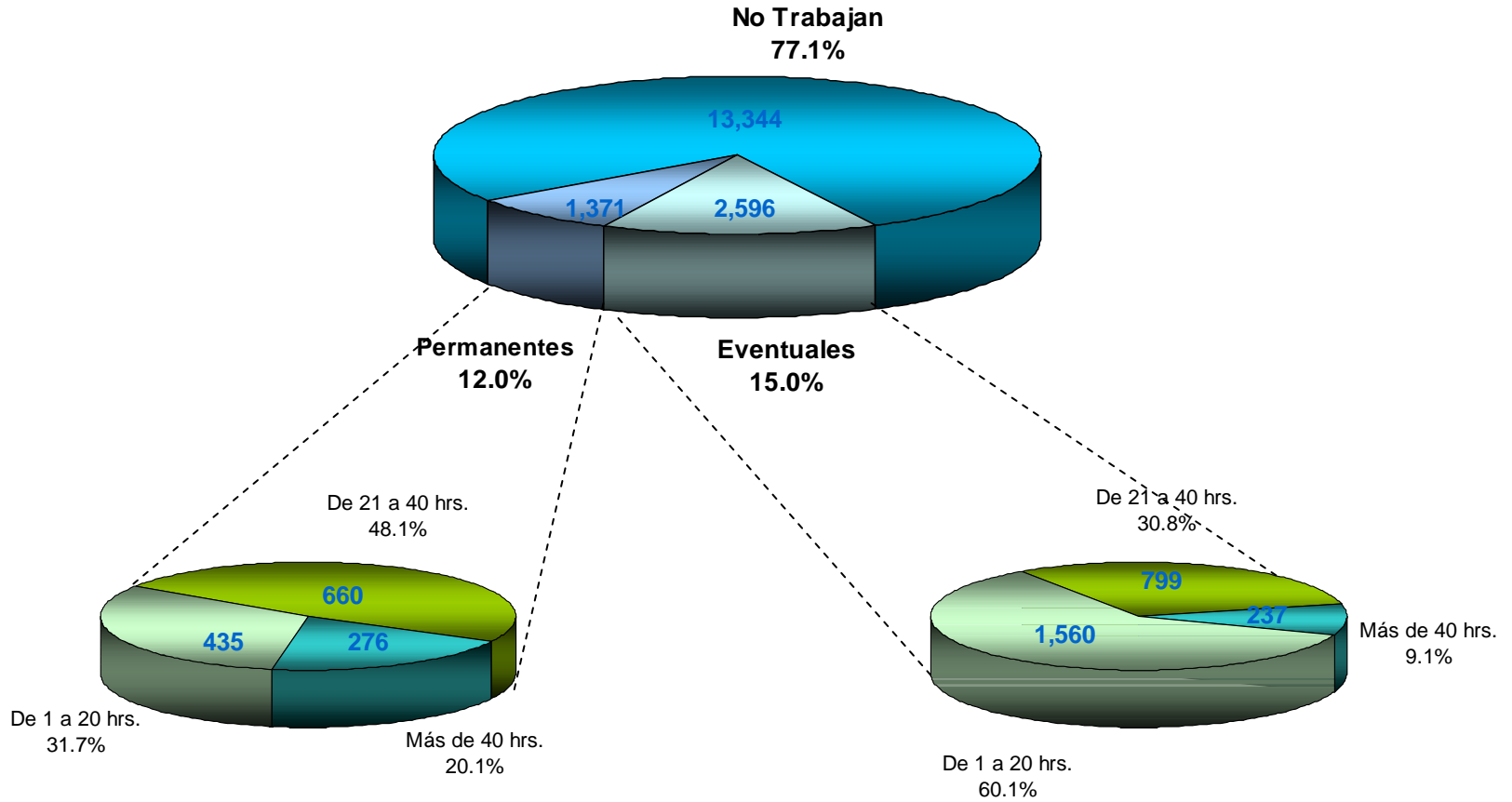
Primer proceso de selección ingreso trimestre OTOÑO



Distribución de no admitidos que trabajan según tipo de contratación y tiempo de dedicación

Total UAM

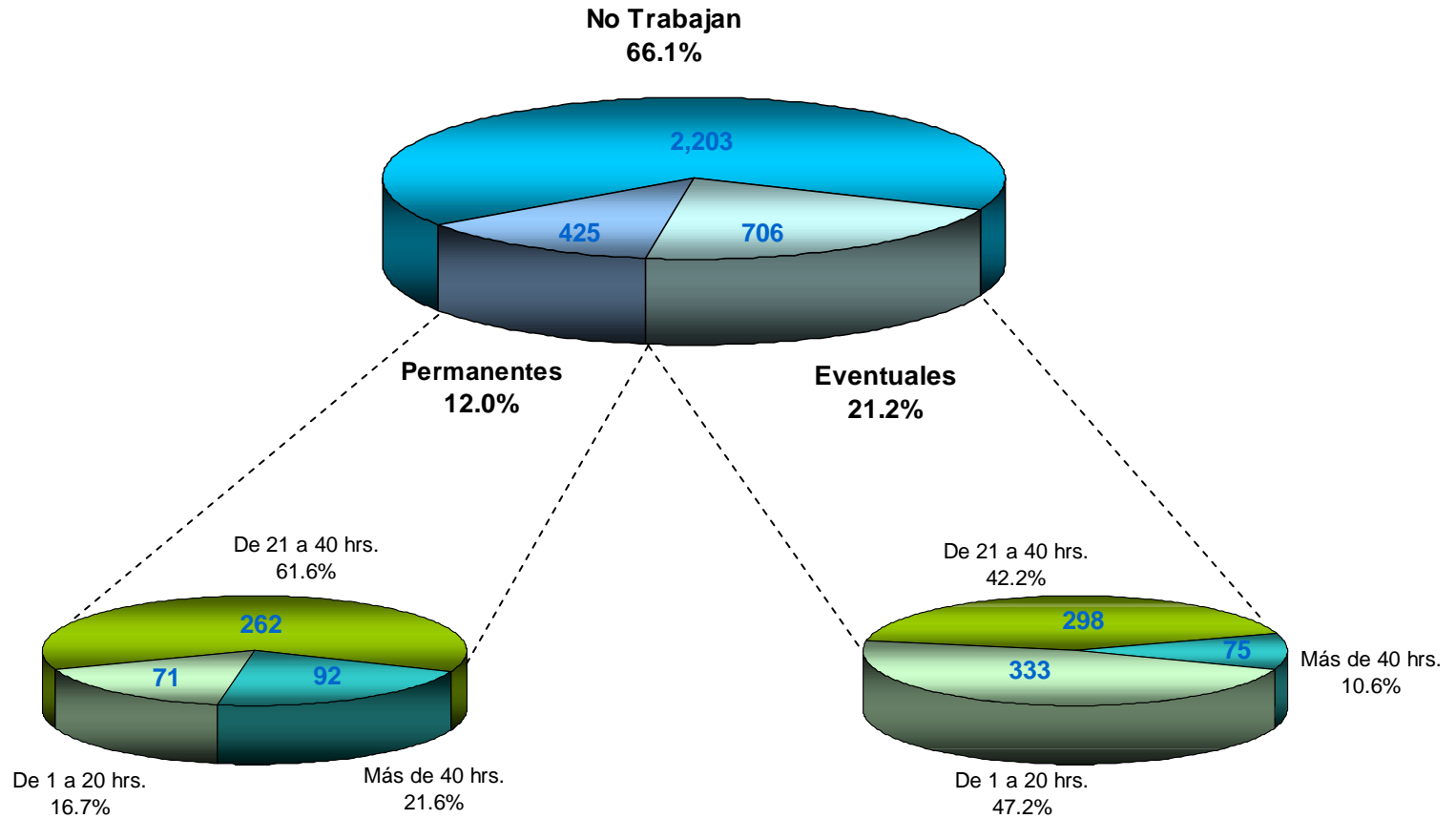
Primer proceso de selección ingreso trimestre OTOÑO



Distribución de admitidos que trabajan según tipo de contratación y tiempo de dedicación

Total UAM

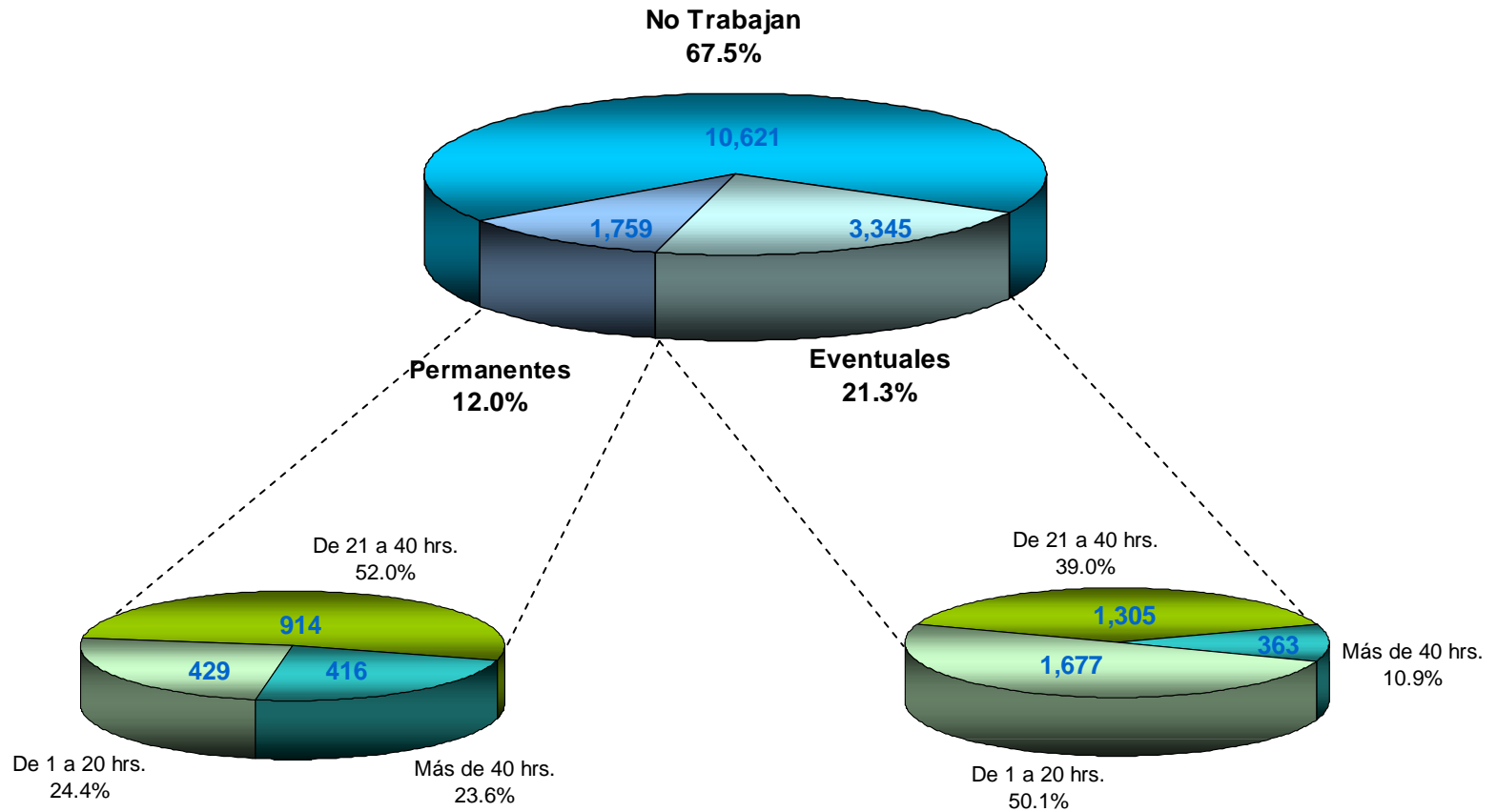
Segundo proceso de selección ingreso trimestre OTOÑO



Distribución de no admitidos que trabajan según tipo de contratación y tiempo de dedicación

Total UAM

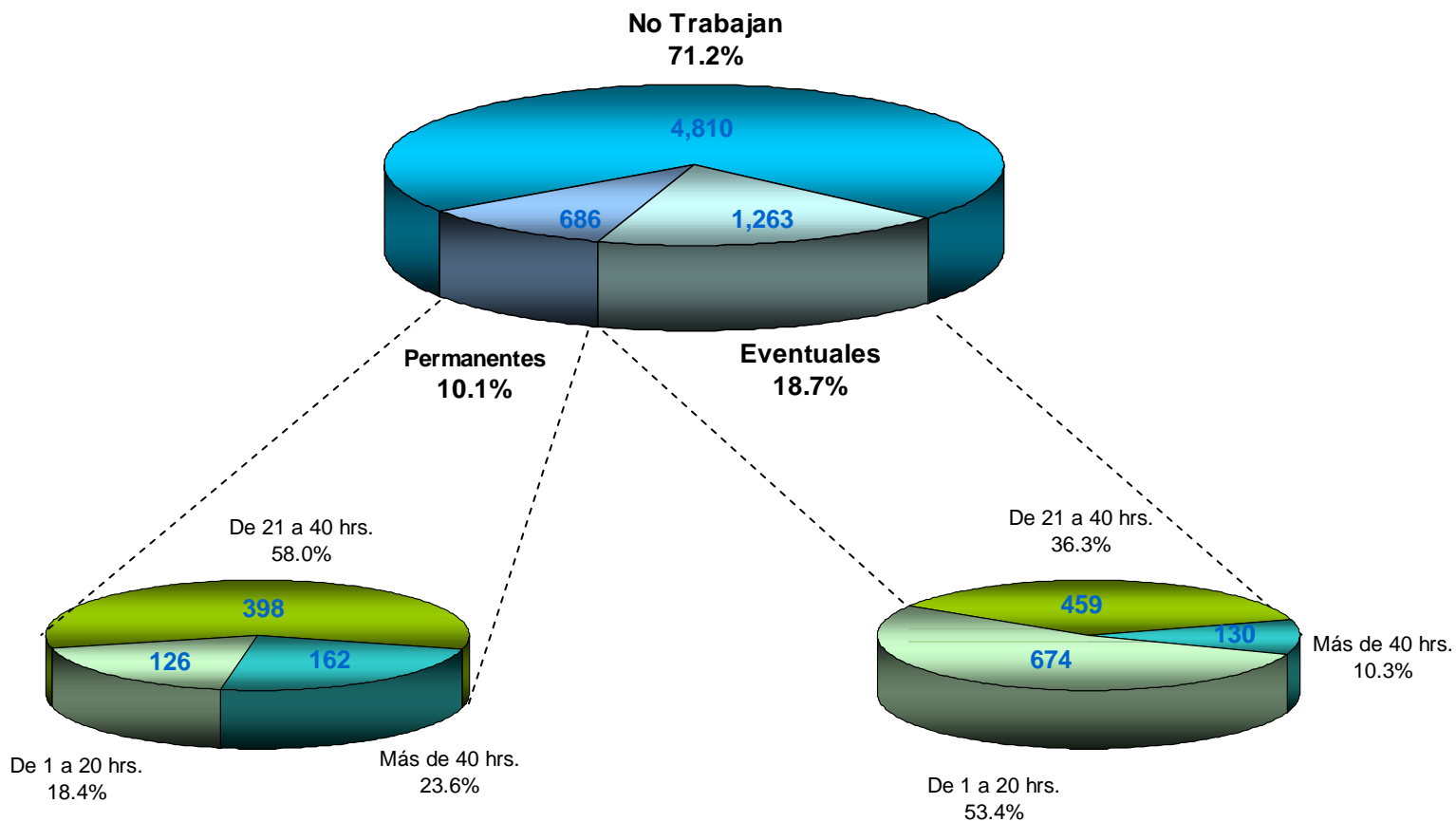
Segundo proceso de selección ingreso trimestre OTOÑO



Distribución de admitidos que trabajan según tipo de contratación y tiempo de dedicación

Total UAM

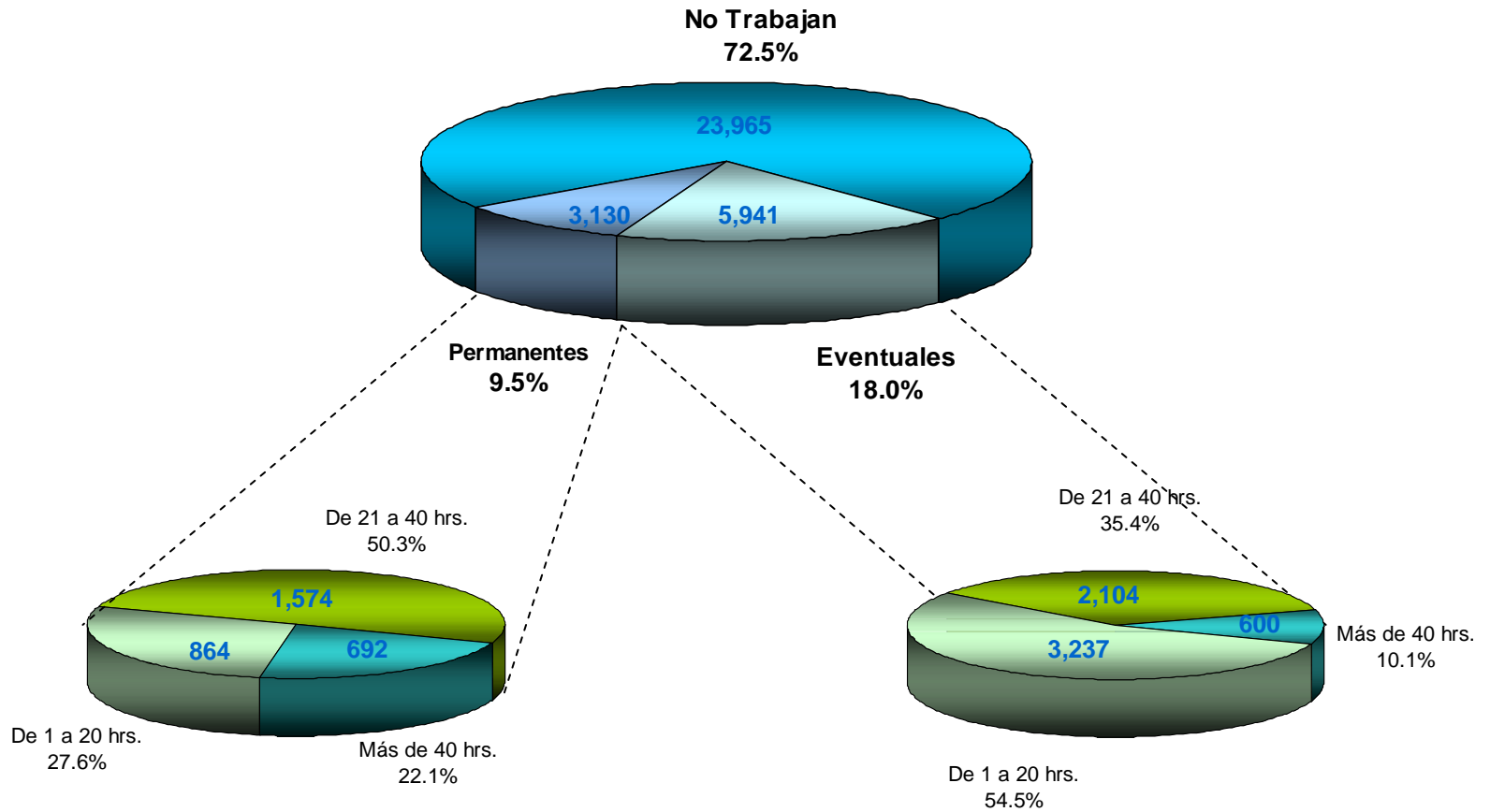
Primero y Segundo proceso de selección ingreso trimestre OTOÑO



Distribución de no admitidos que trabajan según tipo de contratación y tiempo de dedicación

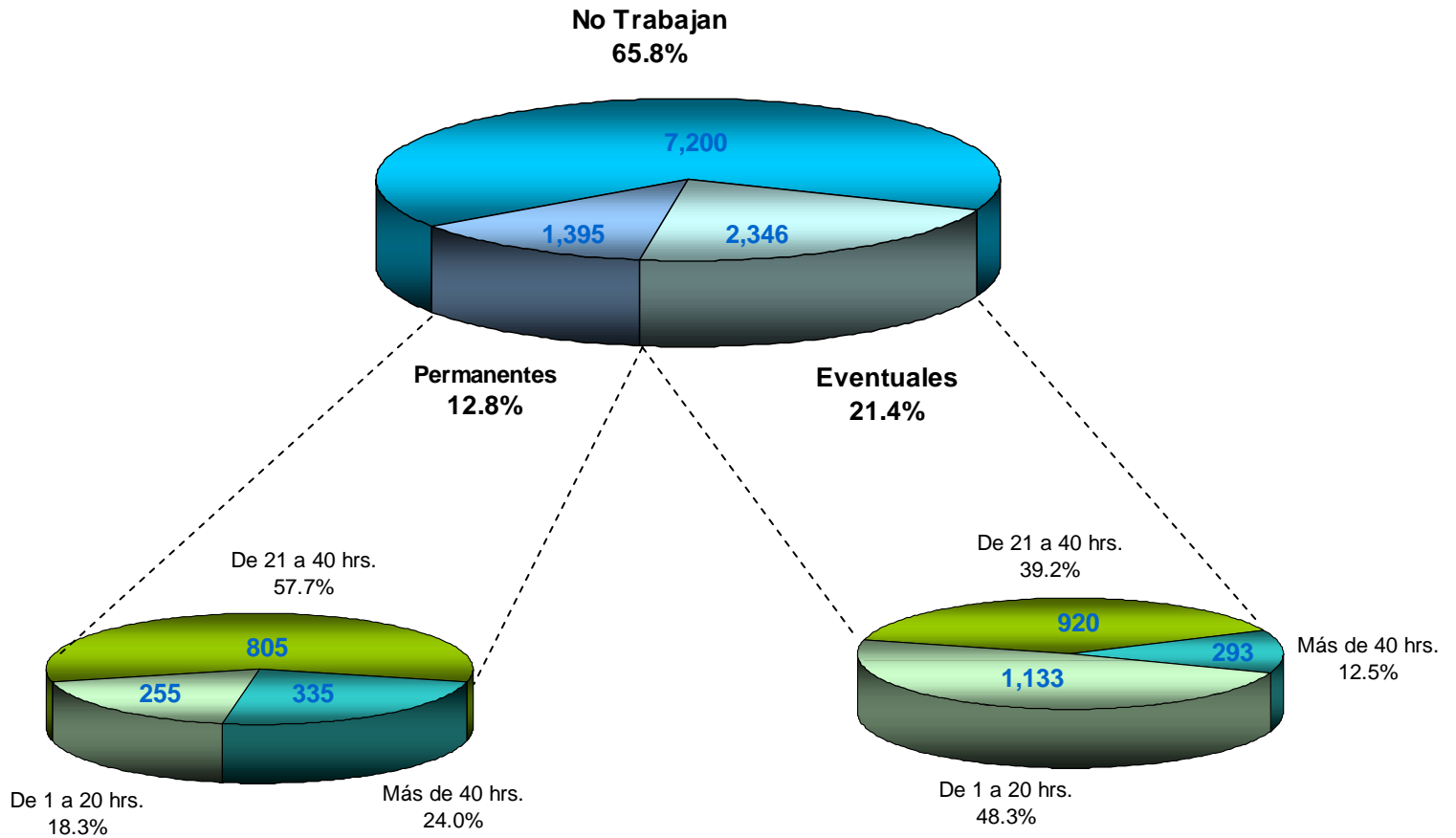
Total UAM

Primero y Segundo proceso de selección ingreso trimestre OTOÑO



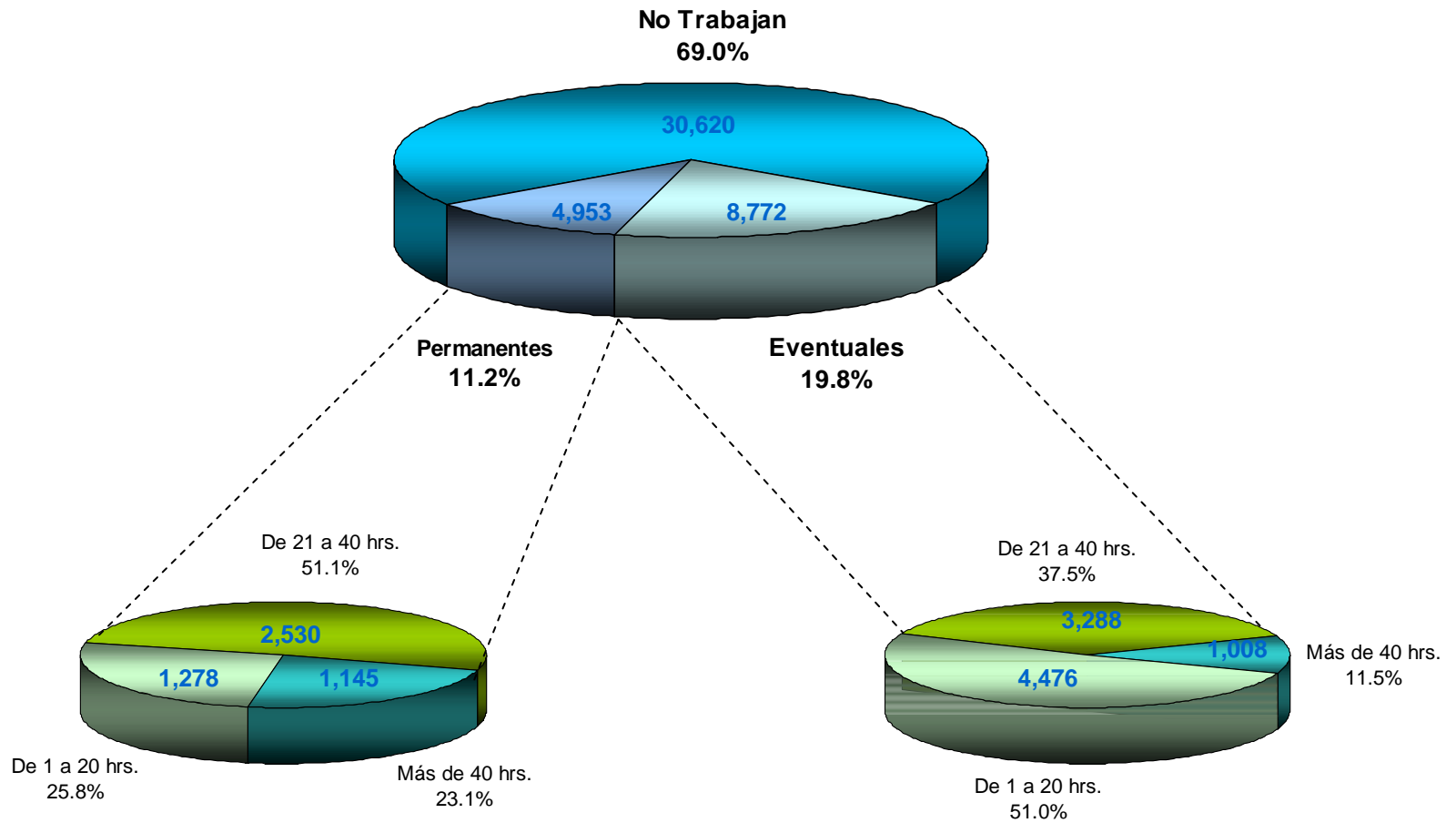
Distribución de admitidos que trabajan según tipo de contratación y tiempo de dedicación

**Total UAM
Anual**

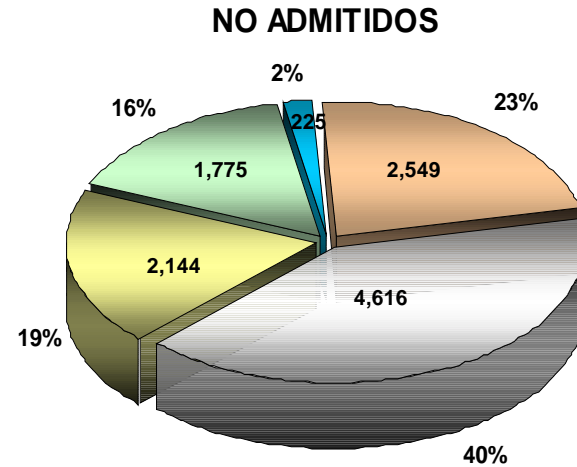
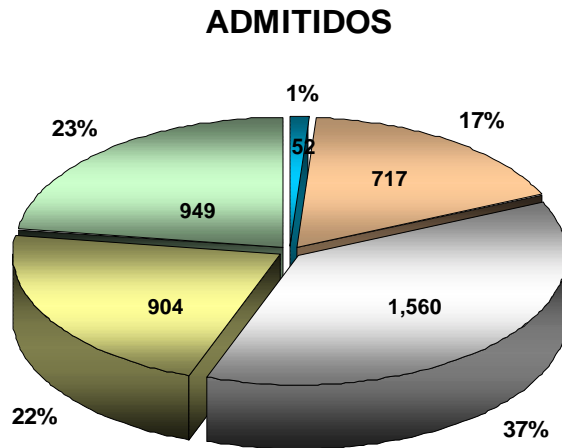


Distribución de no admitidos que trabajan según tipo de contratación y tiempo de dedicación

**Total UAM
Anual**

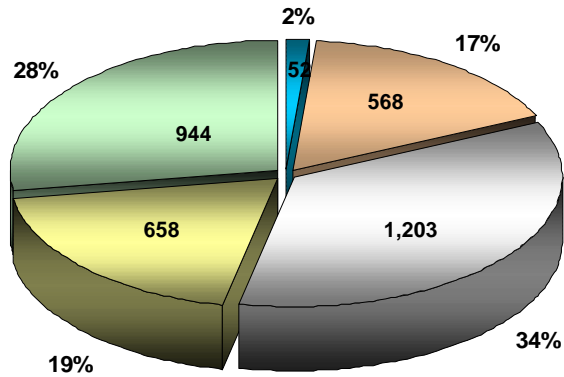


Ingreso mensual familiar
Total UAM
Primer proceso de selección ingreso trimestre PRIMAVERA

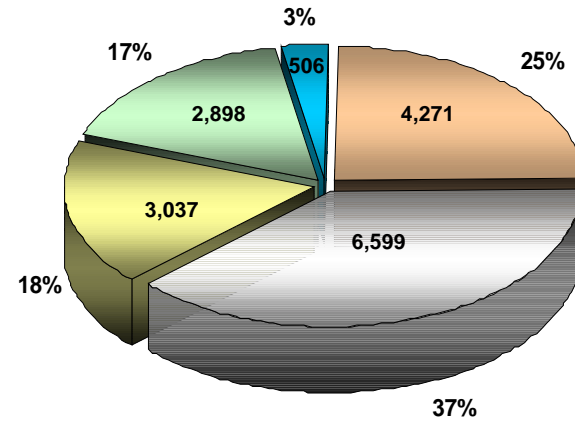


Ingreso mensual familiar
Total UAM
Primer proceso de selección ingreso trimestre OTOÑO

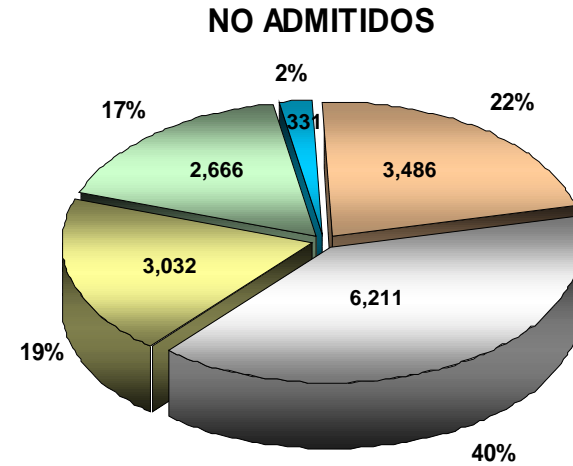
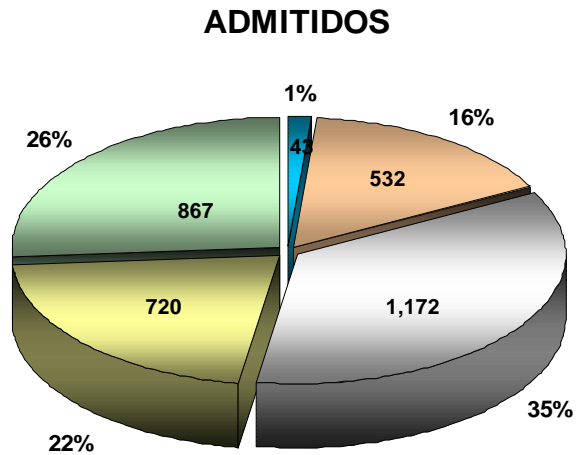
ADMITIDOS



NO ADMITIDOS



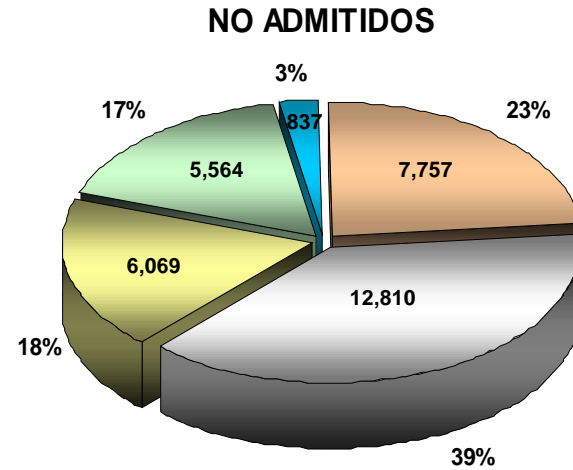
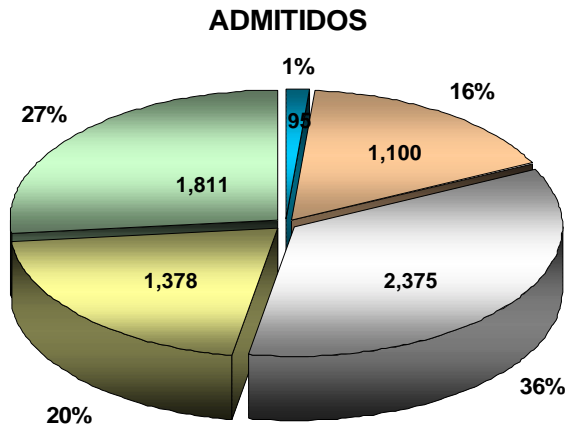
Ingreso mensual familiar
Total UAM
Segundo proceso de selección ingreso trimestre OTOÑO



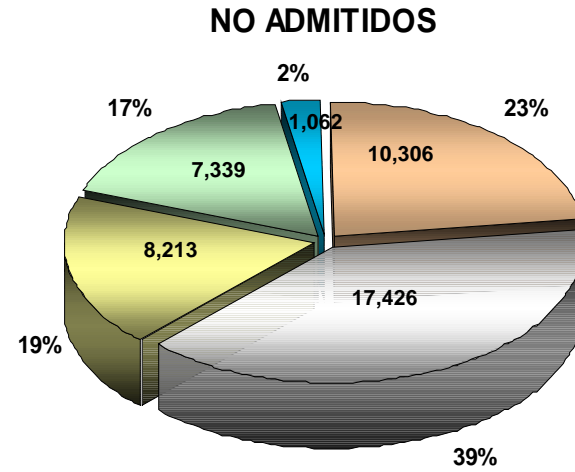
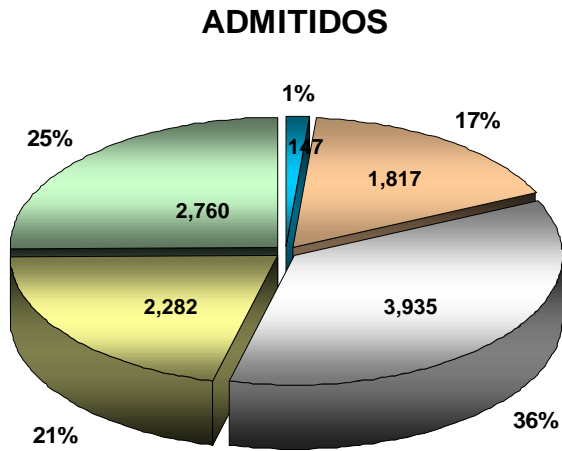
Ingreso mensual familiar

Total UAM

Primero y Segundo proceso de selección ingreso trimestre OTOÑO



Ingreso mensual familiar Total UAM Anual

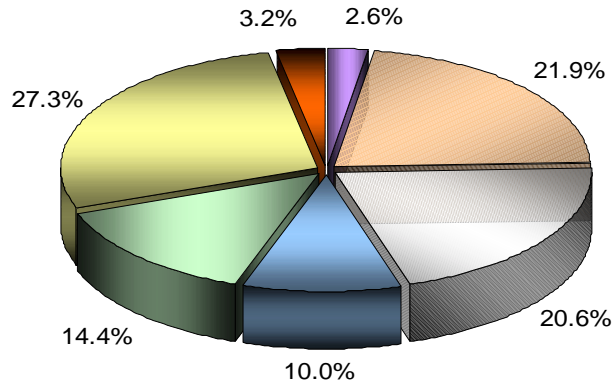


Nivel máximo de estudios de los padres Total UAM

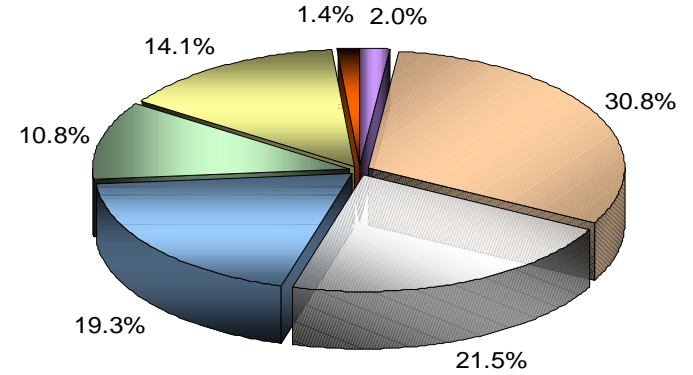
Primer proceso de selección ingreso trimestre PRIMAVERA

Admitidos

PATERNO

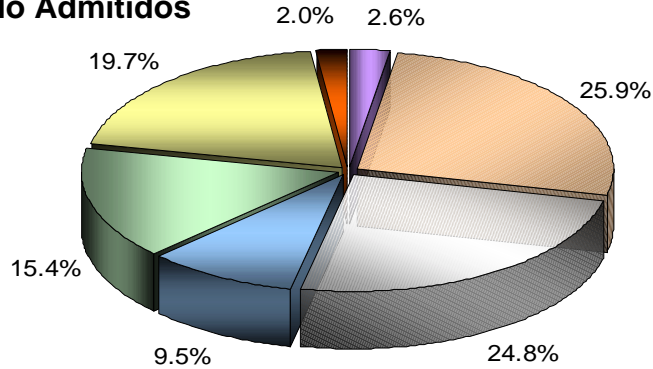


MATERNO

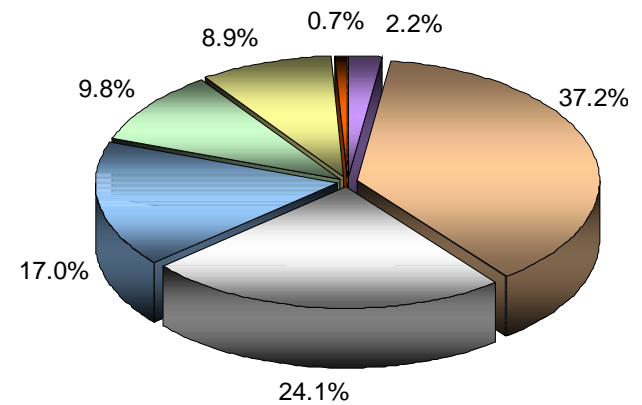


No Admitidos

PATERNO



MATERNO

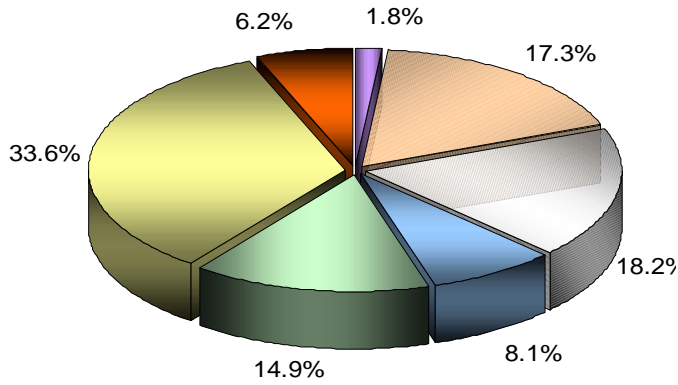


Ninguno
 Primaria
 Secundaria
 Técnica
 Media Superior
 Superior
 Posgrado

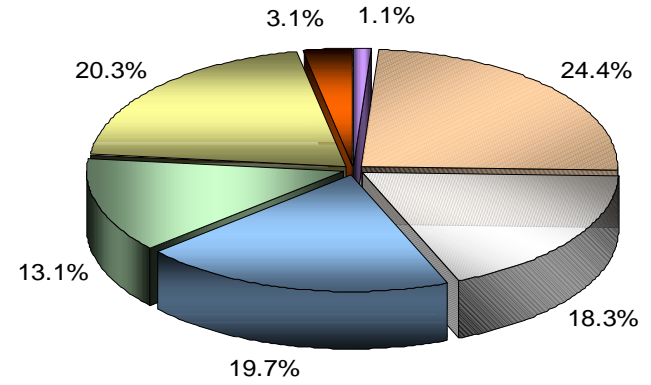
Nivel máximo de estudios de los padres
Total UAM
Primer proceso de selección ingreso trimestre - OTOÑO

Admitidos

PATERNO

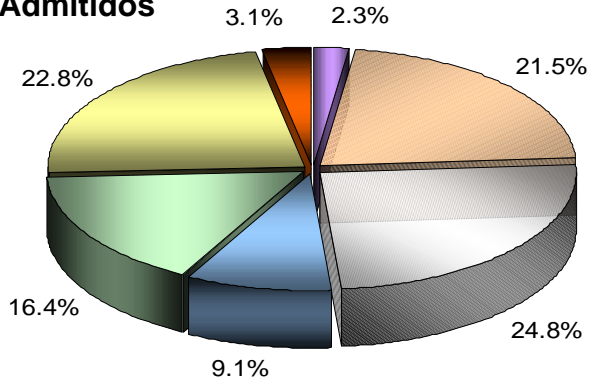


MATERNO

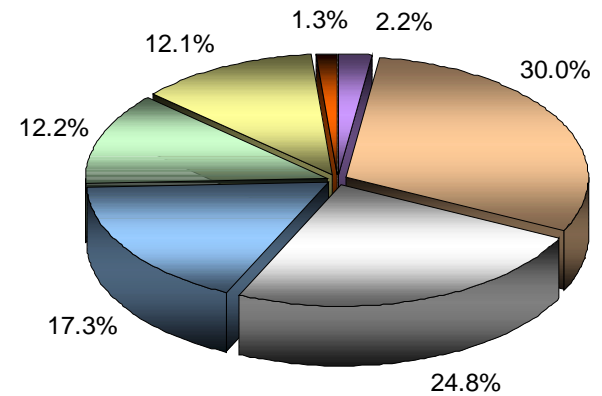


No Admitidos

PATERNO



MATERNO



Ninguno
 Primaria
 Secundaria
 Técnica
 Media Superior
 Superior
 Posgrado

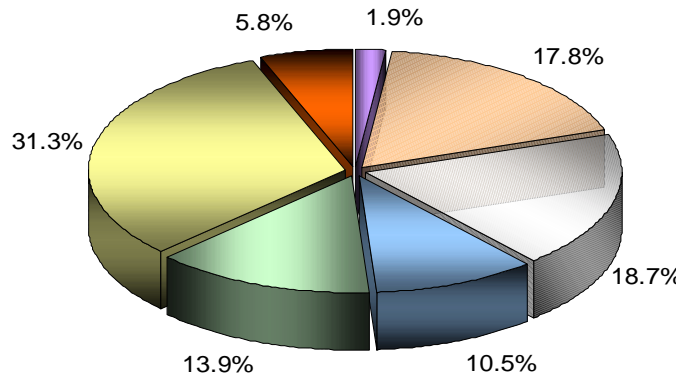
Nivel máximo de estudios de los padres

Total UAM

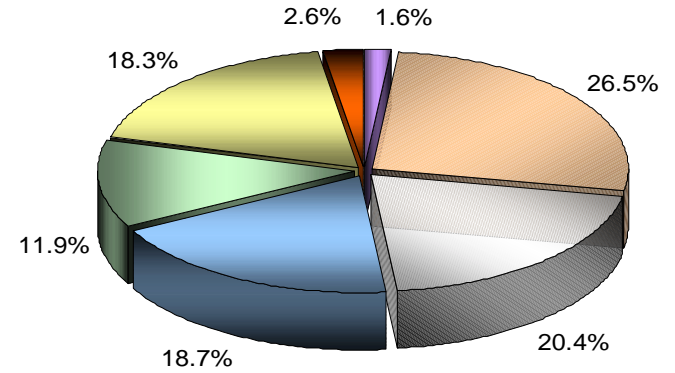
Segundo proceso de selección ingreso trimestre OTOÑO

Admitidos

PATERNO

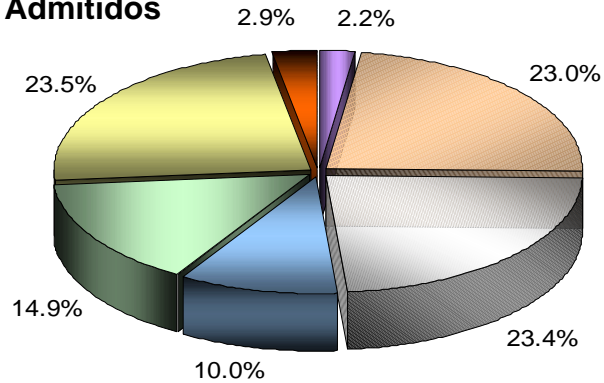


MATERNO

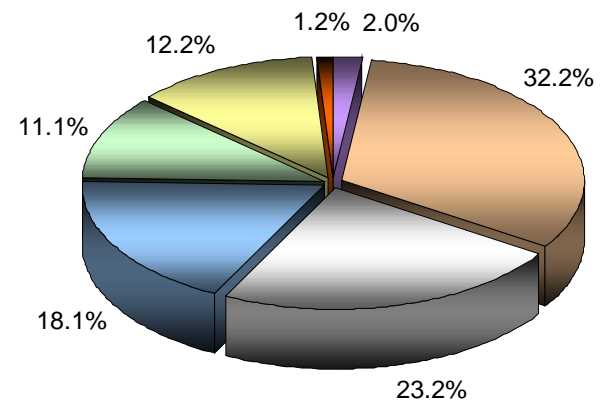


No Admitidos

PATERNO



MATERNO



Ninguno
 Primaria
 Secundaria
 Técnica
 Media Superior
 Superior
 Posgrado

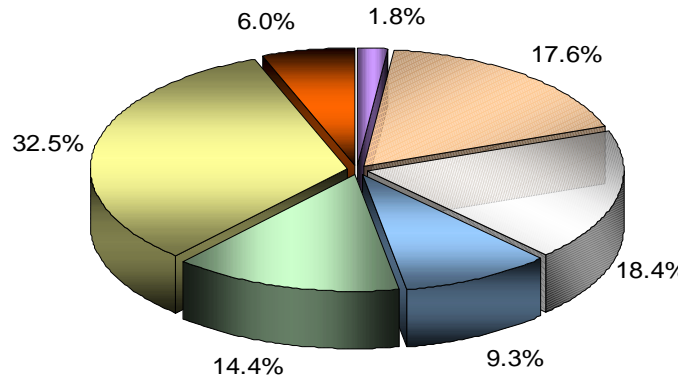
Nivel máximo de estudios de los padres

Total UAM

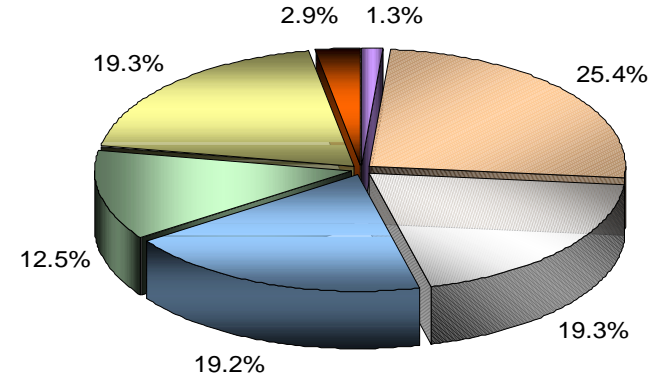
Primero y Segundo proceso de selección ingreso trimestre OTOÑO

Admitidos

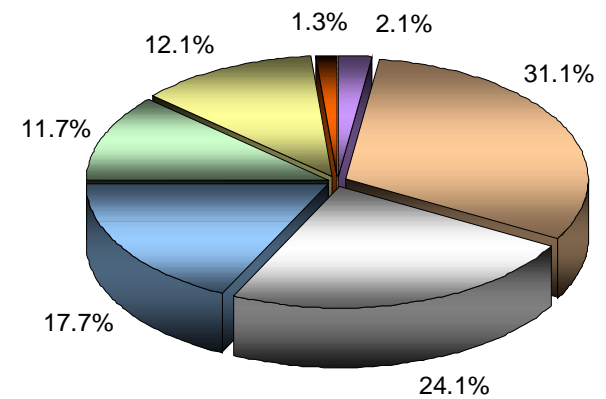
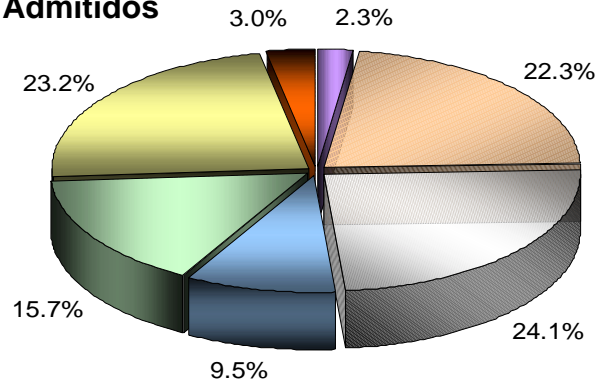
PATerno



MATerno



No Admitidos



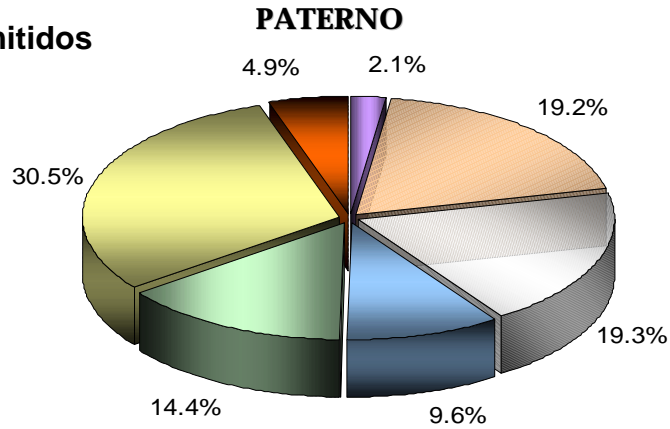
Ninguno
 Primaria
 Secundaria
 Técnica
 Media Superior
 Superior
 Posgrado

Nivel máximo de estudios de los padres

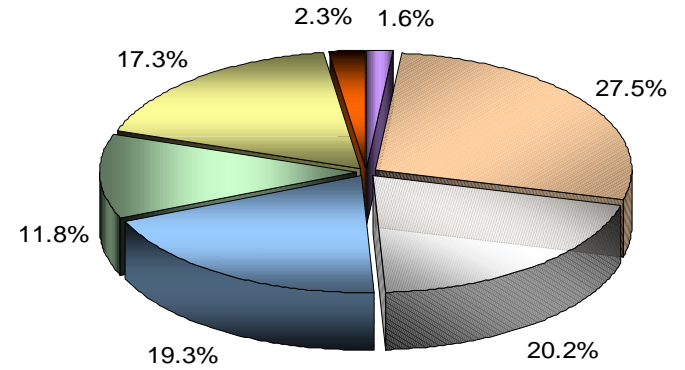
Total UAM

Anual

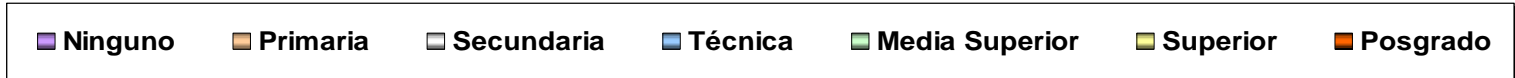
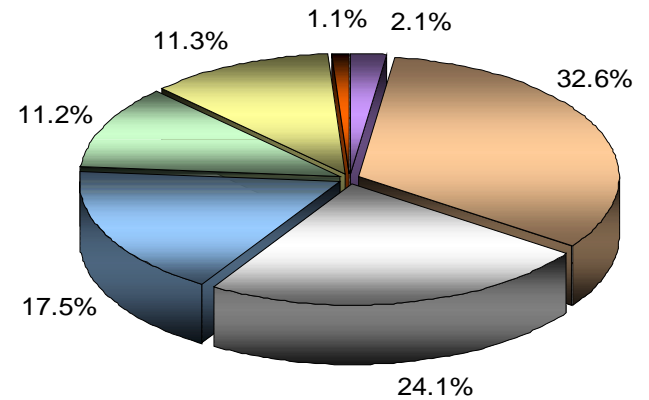
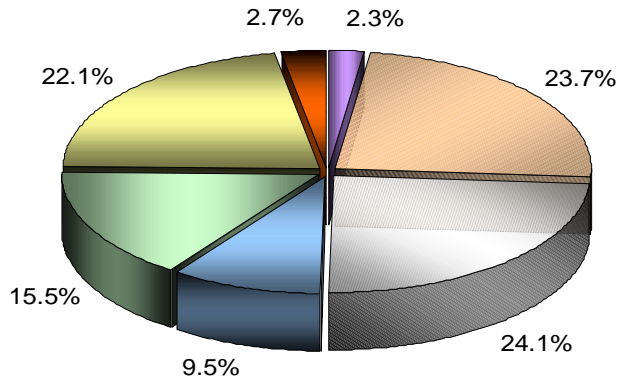
Admitidos



MATERNO



No Admitidos

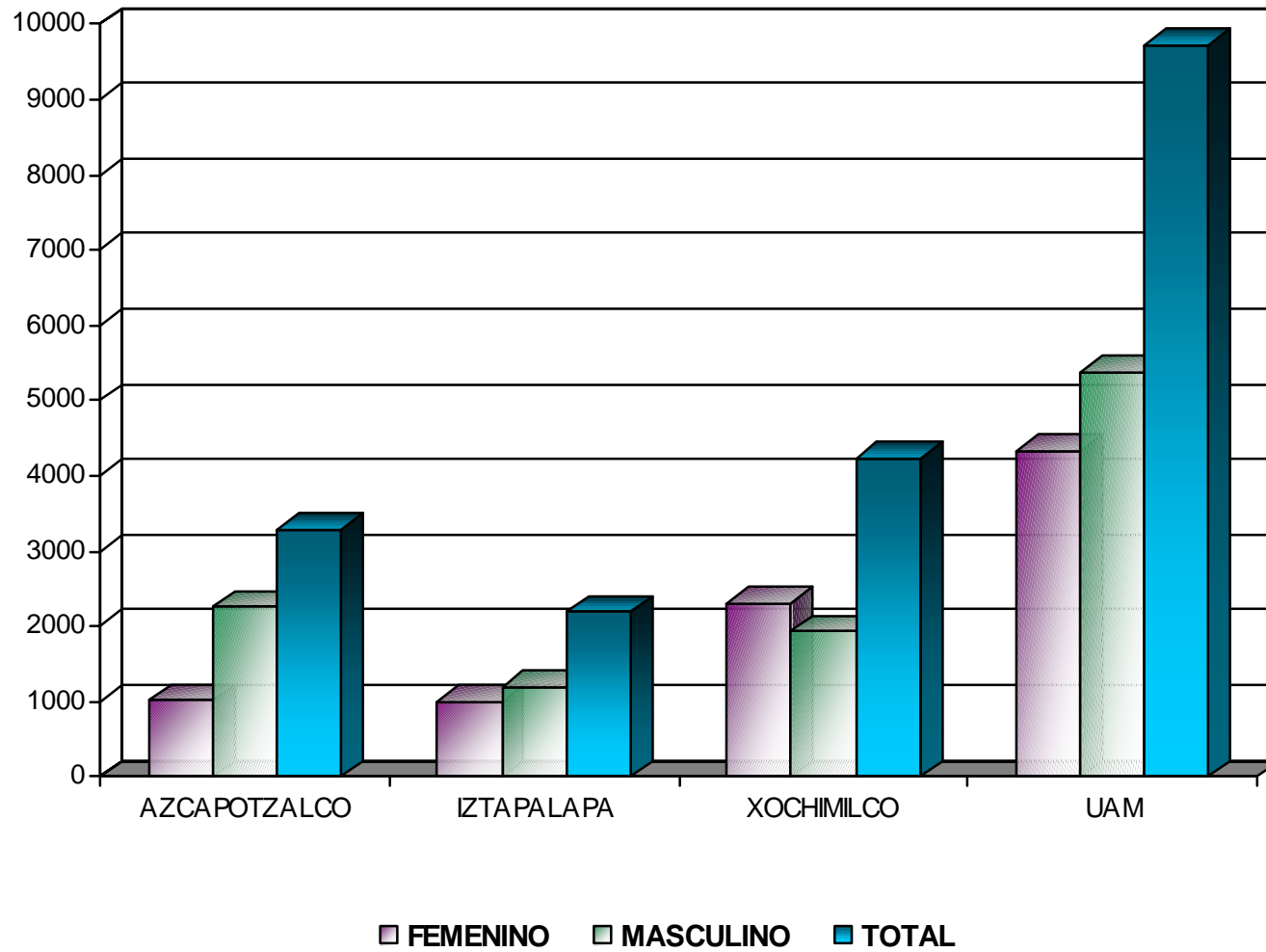


Alumnos de primer ingreso por género y periodo de inscripción según Unidad y División

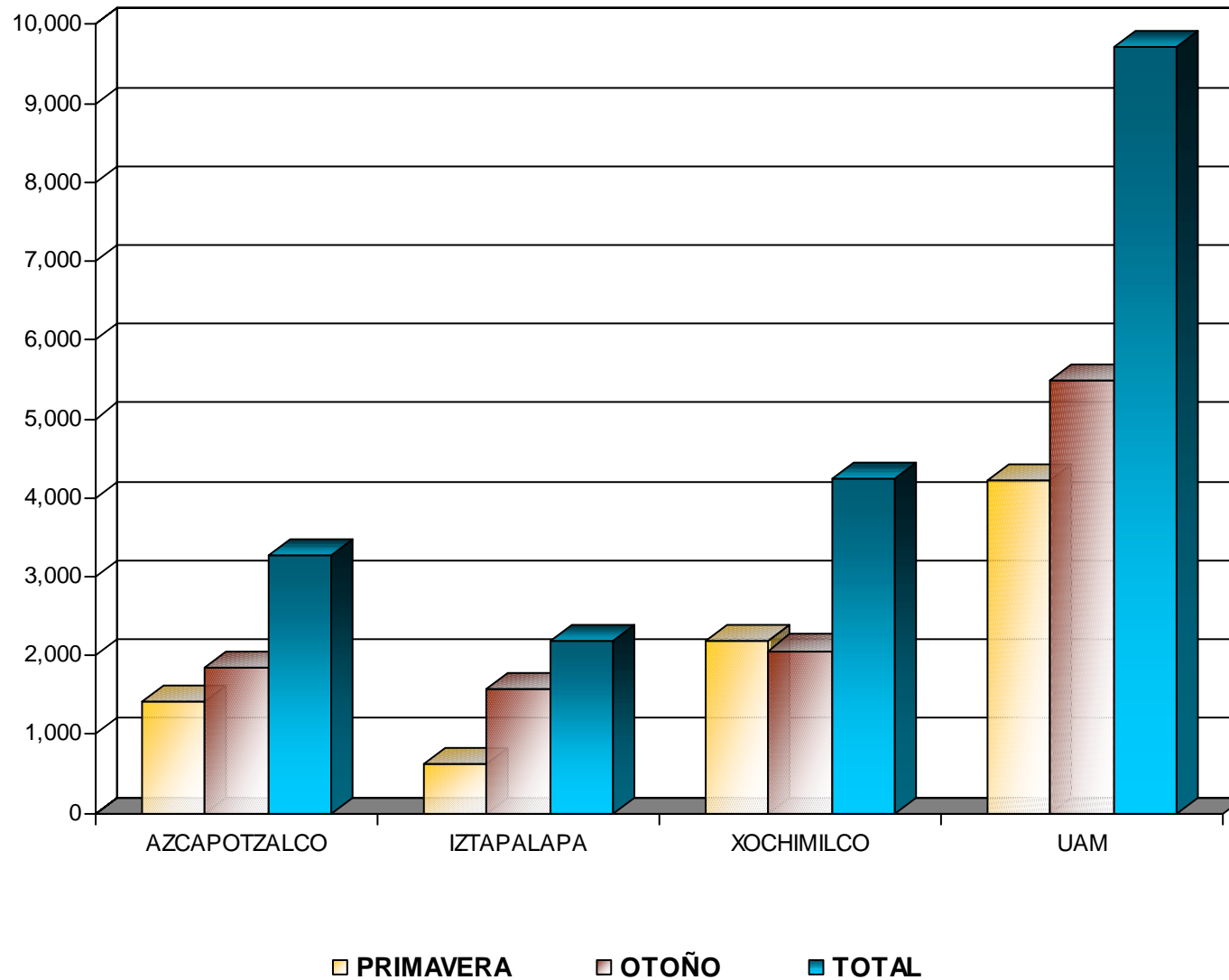
División	FEMENINO				MASCULINO				TOTAL		
	Primavera	Otoño	Total	%	Primavera	Otoño	Total	%	Primavera	Otoño	Total
AZCAPOTZALCO											
CBI	110	167	277	17.22	587	745	1332	82.78	697	912	1609
CSH	191	330	521	50.39	226	287	513	49.61	417	617	1034
CAD	85	136	221	34.75	227	188	415	65.25	312	324	636
TOTAL	386	633	1,019	31.08	1,040	1,220	2,260	68.92	1,426	1,853	3,279
IZTAPALAPA											
CBI	54	113	167	24.52	210	304	514	75.48	264	417	681
CSH	102	438	540	54.55	83	367	450	45.45	185	805	990
CBS	92	198	290	55.66	75	156	231	44.34	167	354	521
TOTAL	248	749	997	45.48	368	827	1,195	54.52	616	1,576	2,192
XOCHIMILCO											
CSH	464	386	850	54.04	375	348	723	45.96	839	734	1573
CBS	604	600	1204	62.77	371	343	714	37.23	975	943	1918
CAD	114	141	255	34.00	252	243	495	66.00	366	384	750
TOTAL	1,182	1,127	2,309	54.44	998	934	1,932	45.56	2,180	2,061	4,241
U.A.M.											
CBI	164	280	444	19.39	797	1,049	1,846	80.61	961	1,329	2,290
CSH	757	1,154	1,911	53.13	684	1,002	1,686	46.87	1,441	2,156	3,597
CBS	696	798	1,494	61.25	446	499	945	38.75	1,142	1,297	2,439
CAD	199	277	476	34.34	479	431	910	65.66	678	708	1,386
TOTAL	1,816	2,509	4,325	44.53	2,406	2,981	5,387	55.47	4,222	5,490	9,712

La categoría alumnos de primer ingreso incluye a todos los alumnos admitidos que realizaron la inscripción a su primer trimestre.

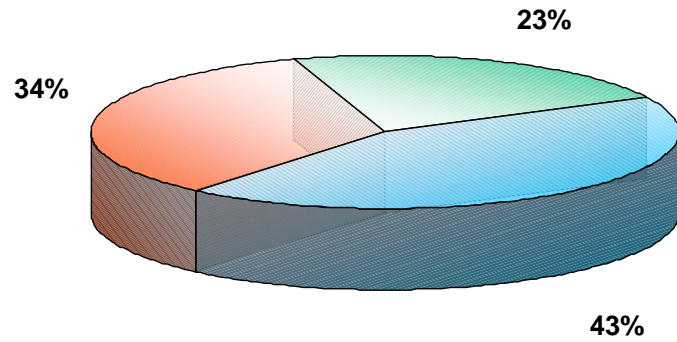
Alumnos de primer ingreso por género según Unidad



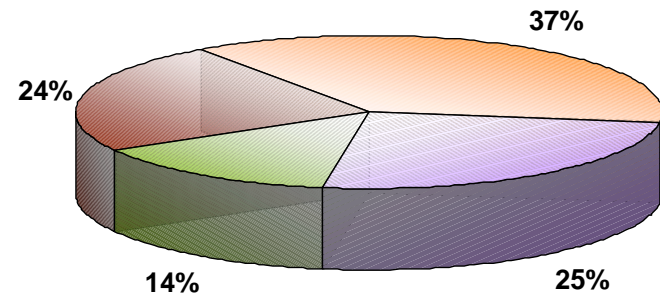
Alumnos de primer ingreso por periodo de inscripción



Alumnos de primer ingreso por Unidad y División



■ AZCAPOTZALCO ■ IZTAPALAPA ■ XOCHIMILCO



■ CBI ■ CSH ■ CBS ■ CAD

Alumnos de primer ingreso por periodo de inscripción según género y plan de estudios Unidad Azcapotzalco

PLAN DE ESTUDIO	PRIMAVERA			OTOÑO			TOTAL			%	
	F	M	TOTAL	F	M	TOTAL	F	M	TOTAL	F	M
ADMINISTRACIÓN	42	58	100	97	68	165	139	126	265	52.45	47.55
ARQUITECTURA	25	100	125	56	103	159	81	203	284	28.52	71.48
DERECHO	52	71	123	103	107	210	155	178	333	46.55	53.45
DISEÑO DE LA COMUNICACIÓN GRÁFICA	43	92	135	42	53	95	85	145	230	36.96	63.04
DISEÑO INDUSTRIAL	17	35	52	38	32	70	55	67	122	45.08	54.92
ECONOMÍA	39	48	87	58	54	112	97	102	199	48.74	51.26
INGENIERÍA AMBIENTAL	12	13	25	28	30	58	40	43	83	48.19	51.81
INGENIERÍA CIVIL	1	31	32	14	58	72	15	89	104	14.42	85.58
INGENIERÍA ELÉCTRICA	2	43	45	2	48	50	4	91	95	4.21	95.79
INGENIERÍA ELECTRÓNICA	16	128	144	10	156	166	26	284	310	8.39	91.61
INGENIERÍA EN COMPUTACIÓN	22	183	205	29	163	192	51	346	397	12.85	87.15
INGENIERÍA FÍSICA	2	11	13	5	32	37	7	43	50	14.00	86.00
INGENIERÍA INDUSTRIAL	34	86	120	29	105	134	63	191	254	24.80	75.20
INGENIERÍA MECÁNICA	6	57	63	5	88	93	11	145	156	7.05	92.95
INGENIERÍA METALÚRGICA		6	6	7	9	16	7	15	22	31.82	68.18
INGENIERÍA QUÍMICA	15	29	44	38	56	94	53	85	138	38.41	61.59
SOCIOLOGÍA	58	49	107	72	58	130	130	107	237	54.85	45.15
AZCAPOTZALCO	386	1,040	1,426	633	1,220	1,853	1,019	2,260	3,279	31.08	68.92

Alumnos de primer ingreso por periodo de inscripción según género y plan de estudios Unidad Iztapalapa

PLAN DE ESTUDIO	PRIMAVERA			OTOÑO			TOTAL			%	
	F	M	TOTAL	F	M	TOTAL	F	M	TOTAL	F	M
ADMINISTRACIÓN	63	53	116	57	58	115	120	111	231	51.95	48.05
ANTROPOLOGÍA SOCIAL	-	-	-	35	23	58	35	23	58	60.34	39.66
BIOLOGÍA	19	10	29	38	25	63	57	35	92	61.96	38.04
BIOLOGÍA EXPERIMENTAL	22	20	42	31	22	53	53	42	95	55.79	44.21
CIENCIA POLÍTICA	-	-	-	45	35	80	45	35	80	56.25	43.75
COMPUTACIÓN	16	74	90	23	77	100	39	151	190	20.53	79.47
ECONOMÍA	-	-	-	36	32	68	36	32	68	52.94	47.06
FILOSOFÍA	-	-	-	27	46	73	27	46	73	36.99	63.01
FÍSICA	1	6	7	5	19	24	6	25	31	19.35	80.65
GEOGRAFÍA HUMANA	-	-	-	23	18	41	23	18	41	56.10	43.90
HIDROBIOLOGÍA	-	-	-	14	14	28	14	14	28	50.00	50.00
HISTORIA	-	-	-	39	40	79	39	40	79	49.37	50.63
INGENIERÍA BIOMÉDICA	5	27	32	21	45	66	26	72	98	26.53	73.47
INGENIERÍA BIOQUÍMICA INDUSTRIAL	15	22	37	42	42	84	57	64	121	47.11	52.89
INGENIERÍA DE LOS ALIMENTOS	36	23	59	64	43	107	100	66	166	60.24	39.76
INGENIERÍA ELECTRÓNICA	3	47	50	3	79	82	6	126	132	4.55	95.45
INGENIERÍA EN ENERGÍA	3	14	17	1	22	23	4	36	40	10.00	90.00
INGENIERÍA HIDROLÓGICA	-	4	4	4	9	13	4	13	17	23.53	76.47
INGENIERÍA QUÍMICA	11	15	26	16	22	38	27	37	64	42.19	57.81
LETRAS HISPÁNICAS	-	-	-	31	24	55	31	24	55	56.36	43.64
LINGÜÍSTICA	-	-	-	20	19	39	20	19	39	51.28	48.72
MATEMÁTICAS	13	19	32	36	29	65	49	48	97	50.52	49.48
PRODUCCIÓN ANIMAL	-	-	-	9	10	19	9	10	19	47.37	52.63
PSICOLOGÍA SOCIAL	39	30	69	78	36	114	117	66	183	63.93	36.07
QUÍMICA	2	4	6	4	2	6	6	6	12	50.00	50.00
SOCIOLOGÍA	-	-	-	47	36	83	47	36	83	56.63	43.37
IZTAPALAPA	248	368	616	749	827	1,576	997	1,195	2,192	45.48	54.52

Alumnos de primer ingreso por periodo de inscripción según género y plan de estudios Unidad Xochimilco

PLAN DE ESTUDIO	PRIMAVERA			OTOÑO			TOTAL			%	
	F	M	TOTAL	F	M	TOTAL	F	M	TOTAL	F	M
ADMINISTRACIÓN	63	52	115	48	56	104	111	108	219	50.68	49.32
AGRONOMÍA	34	34	68	50	34	84	84	68	152	55.26	44.74
ARQUITECTURA	51	113	164	54	108	162	105	221	326	32.21	67.79
BIOLOGÍA	69	21	90	83	41	124	152	62	214	71.03	28.97
COMUNICACIÓN SOCIAL	78	79	157	63	64	127	141	143	284	49.65	50.35
DISEÑO DE LA COMUNICACIÓN GRÁFICA	26	46	72	29	46	75	55	92	147	37.41	62.59
DISEÑO INDUSTRIAL	20	62	82	33	48	81	53	110	163	32.52	67.48
ECONOMÍA	55	64	119	38	61	99	93	125	218	42.66	57.34
ENFERMERÍA	84	15	99	73	10	83	157	25	182	86.26	13.74
ESTOMATOLOGÍA	93	49	142	88	46	134	181	95	276	65.58	34.42
MEDICINA	65	69	134	65	53	118	130	122	252	51.59	48.41
MEDICINA VETERINARIA Y ZOOTECNIA	98	81	179	97	90	187	195	171	366	53.28	46.72
NUTRICIÓN	61	16	77	52	13	65	113	29	142	79.58	20.42
PLANEACIÓN TERRITORIAL	17	31	48	25	41	66	42	72	114	36.84	63.16
POLÍTICA Y GESTIÓN SOCIAL	18	31	49	10	26	36	28	57	85	32.94	67.06
PSICOLOGÍA	162	99	261	154	84	238	316	183	499	63.33	36.67
QUÍMICA FARMACÉUTICA BIOLÓGICA	100	86	186	92	56	148	192	142	334	57.49	42.51
SOCIOLOGÍA	88	50	138	73	57	130	161	107	268	60.07	39.93
XOCHIMILCO	1,182	998	2,180	1,127	934	2,061	2,309	1,932	4,241	54.44	45.56

Alumnos de primer ingreso por edad según plan de estudios Unidad Azcapotzalco

PLAN DE ESTUDIOS	18 Ó															36 Ó	TOTAL			
	MENOS	19	20	21	22	23	24	25	26	27	28	29	30	31	32	33		34	35	MÁS
INGENIERÍA AMBIENTAL	31	10	8	10	3	5	4	3	2	2	1	1	-	-	1	-	-	-	2	83
INGENIERÍA CIVIL	45	16	16	4	6	3	2	3	2	3	2	-	-	-	1	-	-	-	1	104
INGENIERÍA ELÉCTRICA	31	16	17	4	4	2	1	6	3	2	2	-	1	1	-	1	2	-	2	95
INGENIERÍA ELECTRÓNICA	108	52	35	24	20	10	12	9	5	7	7	6	1	3	4	-	-	-	7	310
INGENIERÍA EN COMPUTACIÓN	140	71	55	39	15	27	10	8	5	5	4	2	5	1	2	1	2	2	3	397
INGENIERÍA FÍSICA	7	14	10	1	3	3	2	1	-	3	-	-	-	3	-	-	-	2	1	50
INGENIERÍA INDUSTRIAL	87	55	21	26	22	12	5	4	5	-	5	2	1	1	2	1	1	1	3	254
INGENIERÍA MECÁNICA	53	28	28	18	7	4	4	6	1	2	2	1	-	-	1	1	-	-	-	156
INGENIERÍA METALÚRGICA	10	2	2	3	2	-	1	1	-	-	-	-	-	1	-	-	-	-	-	22
INGENIERÍA QUÍMICA	50	27	18	13	10	7	5	-	-	1	2	1	-	1	1	-	-	-	2	138
CBI	562	291	210	142	92	73	46	41	23	25	25	13	8	11	12	4	5	5	21	1,609
ADMINISTRACIÓN	95	45	38	27	17	9	5	6	3	8	4	2	2	-	-	-	-	1	3	265
DERECHO	119	56	40	25	12	15	5	9	2	9	10	3	1	2	1	2	-	2	20	333
ECONOMÍA	81	38	27	21	5	10	4	7	-	-	3	-	2	-	-	1	-	-	-	199
SOCIOLOGÍA	55	48	40	25	19	10	6	8	5	2	5	1	2	3	1	-	-	-	7	237
CSH	350	187	145	98	53	44	20	30	10	19	22	6	7	5	2	3	-	3	30	1,034
ARQUITECTURA	96	63	22	26	12	15	13	9	4	4	7	2	2	-	1	-	3	-	5	284
DISEÑO DE LA COMUNICACIÓN GRÁFICA	78	46	25	23	20	10	12	1	5	2	4	-	1	-	-	1	1	-	1	230
DISEÑO INDUSTRIAL	47	26	18	12	7	3	3	1	1	1	-	-	2	1	-	-	-	-	-	122
CAD	221	135	65	61	39	28	28	11	10	7	11	2	5	1	1	1	4	-	6	636
AZCAPOTZALCO	1,133	613	420	301	184	145	94	82	43	51	58	21	20	17	15	8	9	8	57	3,279

Alumnos de primer ingreso por edad según plan de estudios Unidad Iztapalapa

PLAN DE ESTUDIOS	18 Ó MENOS	19	20	21	22	23	24	25	26	27	28	29	30	31	32	33	34	35	36 Ó MÁS	TOTAL
COMPUTACIÓN	68	28	26	9	11	12	3	5	9	5	1	1	1	-	3	-	-	-	8	190
FÍSICA	8	5	1	4	6	1	-	-	-	3	-	1	-	-	-	-	-	-	2	31
INGENIERÍA BIOMÉDICA	43	9	10	10	2	2	2	4	2	4	3	1	1	1	1	3	-	-	-	98
INGENIERÍA ELECTRÓNICA	40	26	15	15	7	5	5	-	2	1	-	4	4	-	3	3	-	-	2	132
INGENIERÍA EN ENERGÍA	12	7	6	3	2	1	2	1	1	1	-	-	1	1	-	-	-	-	2	40
INGENIERÍA HIDROLÓGICA	4	1	-	4	1	2	1	1	1	-	1	-	-	-	-	1	-	-	-	17
INGENIERÍA QUÍMICA	26	12	3	4	6	-	3	4	2	1	-	-	2	1	-	-	-	-	-	64
MATEMÁTICAS	43	23	6	5	4	5	2	-	-	1	-	1	1	-	1	-	1	1	3	97
QUÍMICA	2	4	-	2	1	-	-	2	-	-	-	-	-	1	-	-	-	-	-	12
CBI	246	115	67	56	40	28	18	17	17	16	5	8	10	4	8	7	1	1	17	681
ADMINISTRACIÓN	71	46	31	23	13	9	8	10	3	2	4	2	1	2	1	2	2	-	1	231
ANTROPOLOGÍA SOCIAL	16	12	4	6	5	3	2	1	2	2	1	-	1	-	-	-	-	1	2	58
CIENCIA POLÍTICA	35	10	5	4	3	5	3	3	1	2	-	1	-	3	1	2	-	2	-	80
ECONOMÍA	20	14	11	5	5	4	3	1	1	1	1	-	-	-	1	-	-	-	1	68
FILOSOFÍA	17	9	7	11	10	3	2	2	3	1	2	-	2	-	1	-	-	-	3	73
GEOGRAFÍA HUMANA	8	9	5	5	2	1	1	2	2	1	-	-	3	1	1	-	-	-	-	41
HISTORIA	25	12	8	4	7	3	1	2	3	3	7	-	-	-	-	-	-	-	4	79
LETRAS HISPÁNICAS	19	5	8	7	2	4	3	2	-	-	1	1	-	-	-	1	-	-	2	55
LINGÜÍSTICA	7	5	7	2	2	2	1	2	-	2	1	2	1	1	1	1	-	-	1	39
PSICOLOGÍA SOCIAL	67	29	20	18	8	8	5	4	3	1	5	5	3	1	2	1	-	-	3	183
SOCIOLOGÍA	23	21	7	8	10	4	1	4	2	1	-	-	1	-	-	-	-	-	1	83
CSH	308	172	113	93	67	46	31	32	22	14	23	10	13	8	8	7	2	3	18	990
BIOLOGÍA	40	19	14	2	6	1	3	4	-	1	-	-	1	-	-	-	-	1	-	92
BIOLOGÍA EXPERIMENTAL	33	16	11	6	6	6	5	2	3	1	-	2	2	1	-	-	-	-	1	95
HIDROBIOLOGÍA	11	4	3	4	2	-	1	-	-	-	1	1	-	1	-	-	-	-	-	28
INGENIERÍA BIOQUÍMICA INDUSTRIAL	42	26	13	9	5	6	5	-	1	3	2	3	1	1	-	1	-	-	3	121
INGENIERÍA DE LOS ALIMENTOS	80	35	15	11	6	7	3	1	-	1	2	-	1	-	-	1	-	1	2	166
PRODUCCIÓN ANIMAL	5	3	2	3	3	1	1	-	-	-	-	-	-	1	-	-	-	-	-	19
CBS	211	103	58	35	28	21	18	7	4	6	5	6	5	4	-	2	-	2	6	521
IZTAPALAPA	765	390	238	184	135	95	67	56	43	36	33	24	28	16	16	16	3	6	41	2,192

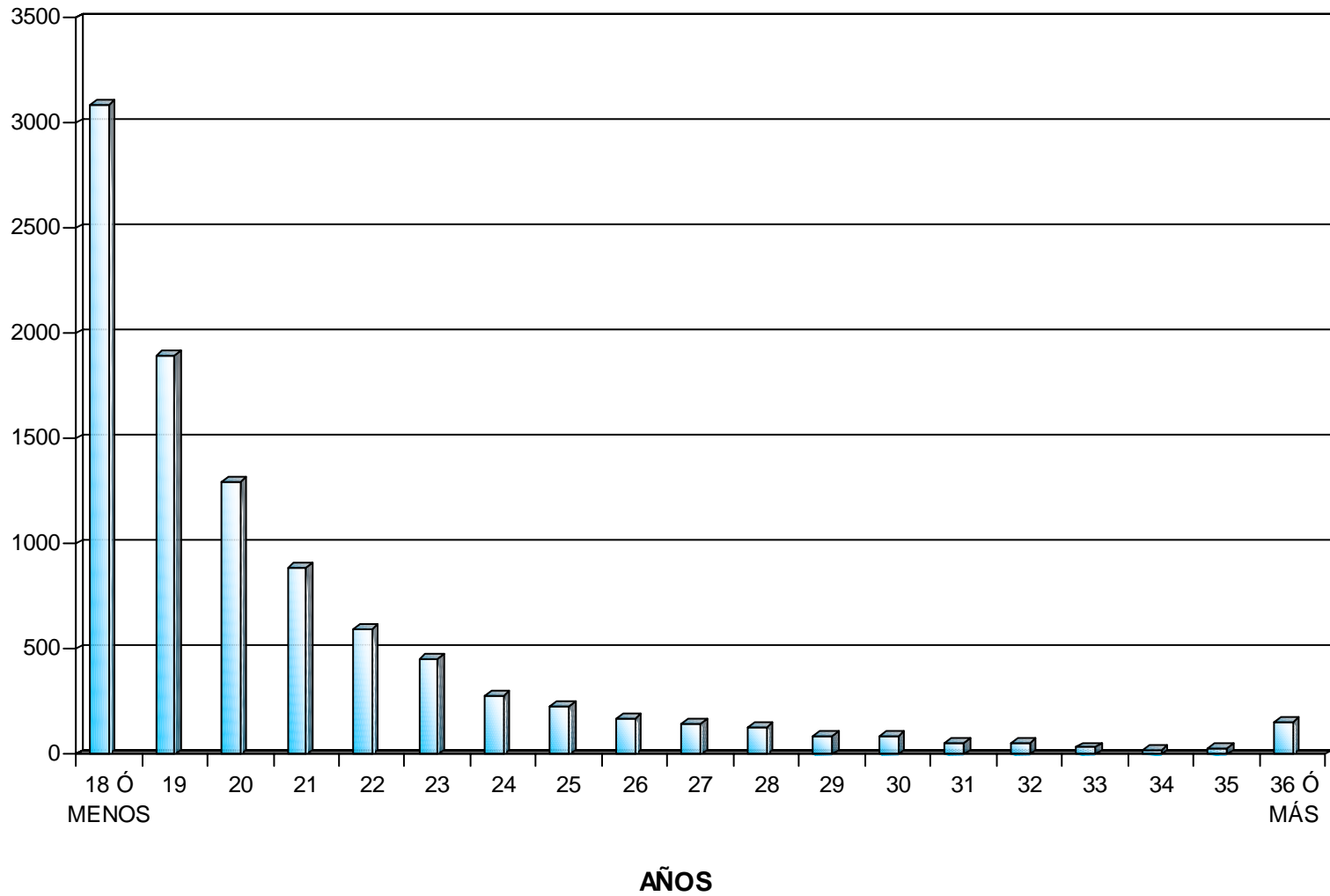
Alumnos de primer ingreso por edad según plan de estudios Unidad Xochimilco

PLAN DE ESTUDIOS	18 Ó MENOS	19	20	21	22	23	24	25	26	27	28	29	30	31	32	33	34	35	36 Ó MÁS	TOTAL
ADMINISTRACIÓN	57	39	35	17	23	9	10	3	3	4	4	3	2	2	3	3	-	-	2	219
COMUNICACIÓN SOCIAL	92	67	43	27	13	18	6	7	4	3	-	1	2	1	-	-	-	-	-	284
ECONOMÍA	52	45	42	23	16	10	6	10	4	2	3	2	-	-	1	-	-	-	2	218
POLÍTICA Y GESTIÓN SOCIAL	27	20	8	6	9	5	-	-	1	2	2	-	1	-	1	1	-	2	-	85
PSICOLOGÍA	132	99	51	53	28	29	18	11	10	14	4	5	9	6	4	2	1	8	15	499
SOCIOLOGÍA	56	67	47	30	24	14	5	6	3	2	2	2	3	1	1	1	1	1	2	268
CSH	416	337	226	156	113	85	45	37	25	27	15	13	17	10	10	7	2	11	21	1,573
AGRONOMÍA	40	28	26	16	9	7	3	5	4	3	2	3	1	-	2	-	1	-	2	152
BIOLOGÍA	70	48	29	30	7	11	5	1	5	1	1	2	1	-	1	-	-	-	2	214
ENFERMERÍA	45	43	36	15	6	8	7	7	4	3	2	2	-	-	2	-	-	1	1	182
ESTOMATOLOGÍA	92	54	29	21	20	15	11	4	6	8	3	2	3	1	-	-	2	3	2	276
MEDICINA	92	54	36	15	11	11	6	3	5	3	3	4	2	2	3	1	-	-	1	252
MEDICINA VETERINARIA Y ZOOTECNIA	94	76	61	29	28	19	11	14	11	1	1	5	2	2	2	1	2	-	7	366
NUTRICIÓN	57	30	17	5	4	4	-	1	4	1	3	3	-	2	1	1	1	-	8	142
QUÍMICA FARMACÉUTICA BIOLÓGICA	107	73	47	25	30	14	6	3	7	1	1	3	4	1	4	-	-	3	5	334
CBS	597	406	281	156	115	89	49	38	46	21	16	24	13	8	15	3	6	7	28	1,918
ARQUITECTURA	72	62	57	41	23	21	6	10	5	8	2	4	7	3	-	-	1	1	3	326
DISEÑO DE LA COMUNICACIÓN GRÁFICA	34	34	28	18	10	5	4	2	3	2	2	1	1	1	-	1	-	-	1	147
DISEÑO INDUSTRIAL	39	37	28	15	13	8	6	1	1	4	3	1	1	2	-	-	-	-	4	163
PLANEACIÓN TERRITORIAL	30	16	20	20	6	7	6	4	3	-	-	1	-	-	-	-	-	-	1	114
CAD	175	149	133	94	52	41	22	17	12	14	7	7	9	6	-	1	1	1	9	750
XOCHIMILCO	1,188	892	640	406	280	215	116	92	83	62	38	44	39	24	25	11	9	19	58	4,241

Alumnos de primer ingreso por edad Total UAM

UNIDAD	18 Ó MENOS	19	20	21	22	23	24	25	26	27	28	29	30	31	32	33	34	35	36 Ó MÁS	TOTAL
AZCAPOTZALCO	1,133	613	420	301	184	145	94	82	43	51	58	21	20	17	15	8	9	8	57	3,279
	34.6%	18.7%	12.8%	9.2%	5.6%	4.4%	2.9%	2.5%	1.3%	1.6%	1.8%	0.6%	0.6%	0.5%	0.5%	0.2%	0.3%	0.2%	1.7%	100%
IZTAPALAPA	765	390	238	184	135	95	67	56	43	36	33	24	28	16	16	16	3	6	41	2,192
	34.9%	17.8%	10.9%	8.4%	6.2%	4.3%	3.1%	2.6%	2.0%	1.6%	1.5%	1.1%	1.3%	0.7%	0.7%	0.7%	0.1%	0.3%	1.9%	100%
XOCHIMILCO	1,188	892	640	406	280	215	116	92	83	62	38	44	39	24	25	11	9	19	58	4,241
	28.0%	21.0%	15.1%	9.6%	6.6%	5.1%	2.7%	2.2%	2.0%	1.5%	0.9%	1.0%	0.9%	0.6%	0.6%	0.3%	0.2%	0.4%	1.4%	100%
UAM	3,086	1,895	1,298	891	599	455	277	230	169	149	129	89	87	57	56	35	21	33	156	9,712
	31.8%	19.5%	13.4%	9.2%	6.2%	4.7%	2.9%	2.4%	1.7%	1.5%	1.3%	0.9%	0.9%	0.6%	0.6%	0.4%	0.2%	0.3%	1.6%	100%

Alumnos de primer ingreso por edad Total UAM

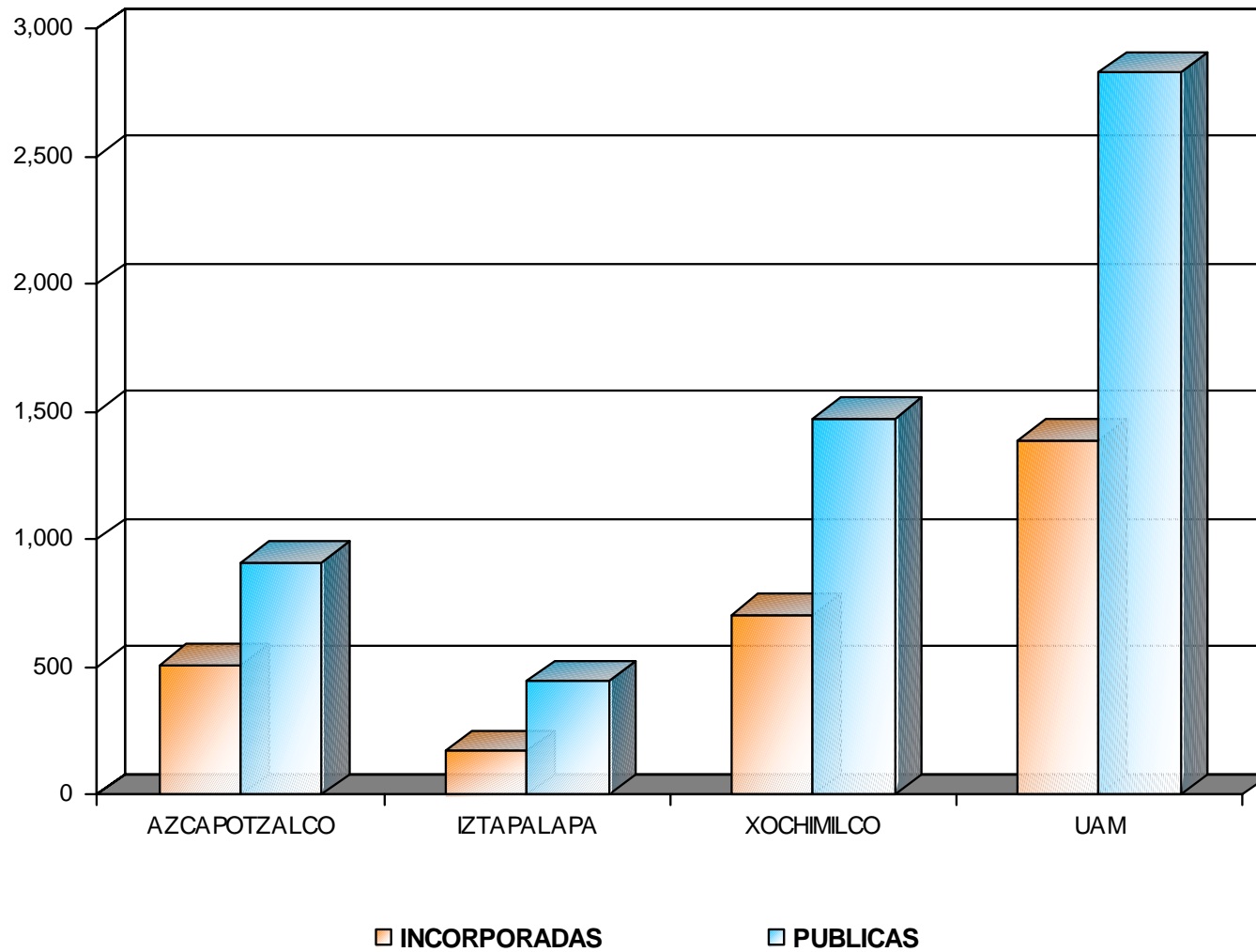


Alumnos de primer ingreso por escuela de procedencia ingreso PRIMAVERA

ESCUELA DE PROCEDENCIA	AZCAPOTZALCO				IZTAPALAPA				XOCHIMILCO				UAM				
	CBI	CSH	CAD	TOTAL	CBI	CSH	CBS	TOTAL	CSH	CBS	CAD	TOTAL	CBI	CSH	CBS	CAD	TOTAL
INCORPORADA A LA SEP	147	87	72	306	48	32	24	104	138	151	58	347	195	257	175	130	757
INCORPORADA A LA UAEM	10	5	6	21	2		2	4	6	13	5	24	12	11	15	11	49
INCORPORADA A LA UNAM	43	39	36	118	19	7	16	42	83	133	42	258	62	129	149	78	418
INCORPORADA A OTRAS U. ESTATALES	8	5	4	17	3	2	1	6	8	15	2	25	11	15	16	6	48
INCORPORADA AL IPN	5	2	2	9	1	1		2	4	5	3	12	6	7	5	5	23
OTRAS INCORPORADAS	19	13	8	40	4	4	6	14	9	19	12	40	23	26	25	20	94
INCORPORADAS	232	151	128	511	77	46	49	172	248	336	122	706	309	445	385	250	1,389
% INCORPORADAS	33.29	36.21	41.03	35.83	29.17	24.86	29.34	27.92	29.56	34.46	33.33	32.39	32.15	30.88	33.71	36.87	32.90
COLEGIO DE BACHILLERES	138	119	43	300	57	68	53	178	333	308	128	769	195	520	361	171	1247
CONALEP	38	10	6	54	7	8	2	17	21	31	7	59	45	39	33	13	130
DGETI-CBETI	33	11	11	55	9	4	10	23	9	49	9	67	42	24	59	20	145
DGETI-CBTA	1	2		3	1			1	2	10	1	13	2	4	10	1	17
DGETI-CET	88	25	26	139	34	16	10	60	59	89	41	189	122	100	99	67	388
D.G.T.I. -C.E.T.M.A.R.							1	1		1		1			2		2
DGETI-ITR										1		1			1		1
IPN-CECYT	94	22	61	177	27	5	12	44	24	17	14	55	121	51	29	75	276
NORMAL PRIMARIA									2	1	2	5		2	1	2	5
OTRAS UNIVERSIDADES ESTATALES	4	1	1	6	4	1	1	6	2	11	2	15	8	4	12	3	27
UAEM	7	1	2	10	8	2	5	15	8	10	1	19	15	11	15	3	44
UNAM-CCH	14	22	4	40	8	10	7	25	41	37	8	86	22	73	44	12	151
UNAM-ENP	10	11	12	33	15	4	6	25	45	33	19	97	25	60	39	31	155
OTRAS PÚBLICAS	35	42	16	93	17	21	11	49	45	41	12	98	52	108	52	28	240
PÚBLICAS	462	266	182	910	187	139	118	444	591	639	244	1,474	649	996	757	426	2,828
% PÚBLICAS	66.28	63.79	58.33	63.81	70.83	75.14	70.66	72.08	70.44	65.54	66.67	67.61	67.53	69.12	66.29	62.83	66.98
NO DEFINIDA	3		2	5									3			2	5
% NO DEFINIDA	0.43	0.00	0.64	0.35									0.31	0.00	0.00	0.29	0.12
TOTAL	697	417	312	1,426	264	185	167	616	839	975	366	2,180	961	1,441	1,142	678	4,222
% TOTAL	48.88	29.24	21.88	100.00	42.86	30.03	27.11	100.00	38.49	44.72	16.79	100.00	22.76	34.13	27.05	16.06	100.00

En cinco casos no existe registro de la escuela de procedencia del alumno de primer ingreso

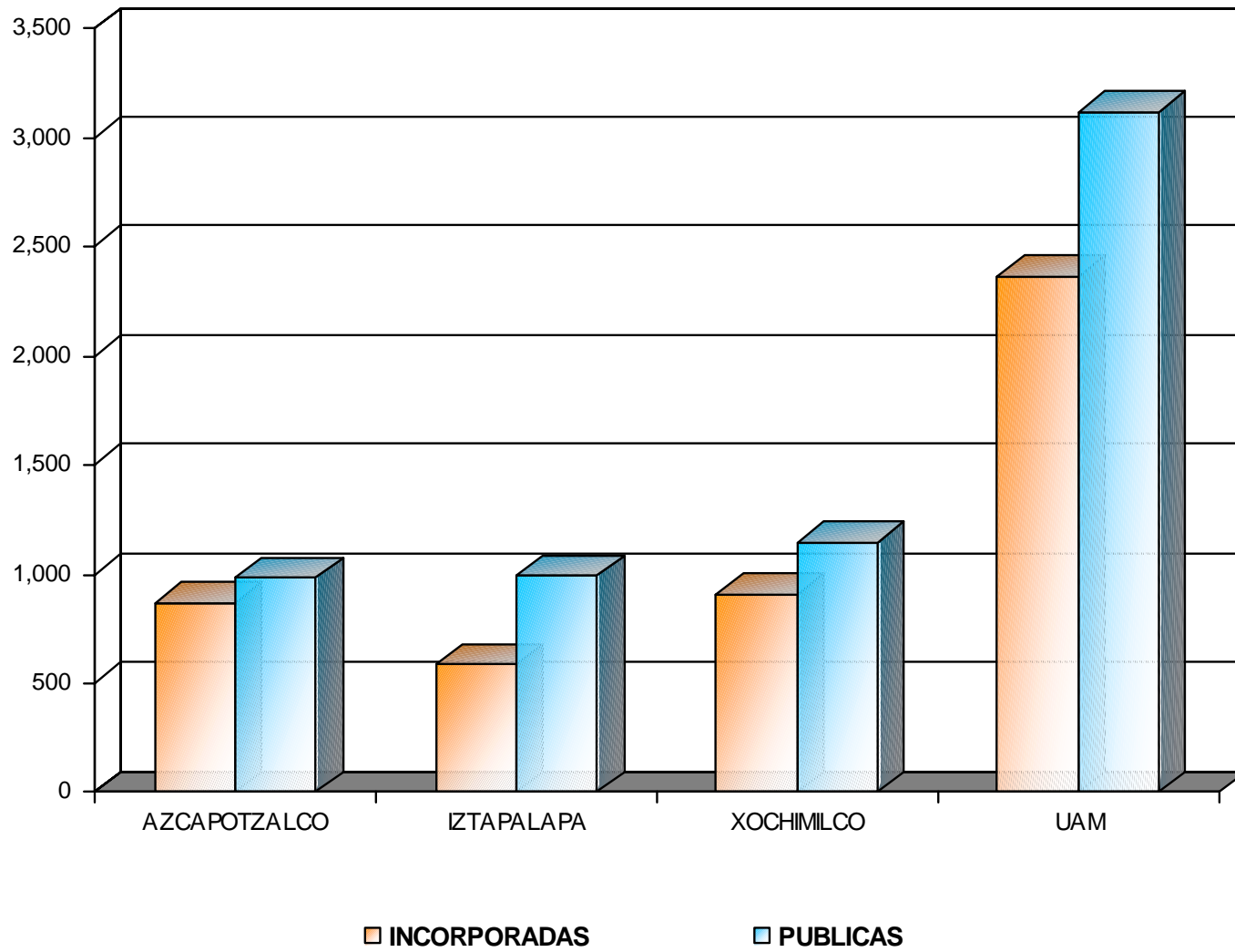
Alumnos de primer ingreso por escuela de procedencia ingreso PRIMAVERA



Alumnos de primer ingreso por escuela de procedencia ingreso OTOÑO

ESCUELA DE PROCEDENCIA	AZCAPOTZALCO				IZTAPALAPA				XOCHIMILCO				UAM				
	CBI	CSH	CAD	TOTAL	CBI	CSH	CBS	TOTAL	CSH	CBS	CAD	TOTAL	CBI	CSH	CBS	CAD	TOTAL
INCORPORADA A LA SEP	225	161	59	445	85	161	64	310	152	161	75	388	310	474	225	134	1143
INCORPORADA A LA UAEM	15	5	4	24	3	14	9	26	6	21	5	32	18	25	30	9	82
INCORPORADA A LA UNAM	140	102	71	313	43	76	51	170	157	192	78	427	183	335	243	149	910
INCORPORADA A OTRAS U. ESTATALES	9	3	2	14	8	15	3	26	5	15	1	21	17	23	18	3	61
INCORPORADA AL IPN	3	4	1	8	3	5	3	11	2			2	6	11	3	1	21
OTRAS INCORPORADAS	42	15	8	65	6	26	10	42	11	21	8	40	48	52	31	16	147
INCORPORADAS	434	290	145	869	148	297	140	585	333	410	167	910	582	920	550	312	2,364
% INCORPORADAS	47.59	47.00	44.75	46.90	35.49	36.89	39.55	37.12	45.37	43.48	43.49	44.15	43.79	42.67	42.41	44.07	43.06
COLEGIO DE BACHILLERES	136	118	41	295	89	224	95	408	166	228	79	473	225	508	323	120	1176
CONALEP	26	11	4	41	12	5	4	21	6	16	8	30	38	22	20	12	92
DGETI-CBETI	57	25	14	96	16	22	22	60	4	29	6	39	73	51	51	20	195
DGETI-CBTA	5	1		6	3	7	9	19		11		11	8	8	20		36
DGETI-C.B.T.F.	1			1				0				0	1				1
DGETI-CET	79	22	28	129	54	57	25	136	40	73	43	156	133	119	98	71	421
D.G.T.I. -C.E.T.M.A.R.	2			2				0		1		1	2		1		3
IPN-CECYT	58	33	36	127	26	28	11	65	30	19	17	66	84	91	30	53	258
NORMAL PRIMARIA	1	3		4		3	1	4				0	1	6	1		8
OTRAS UNIVERSIDADES ESTATALES	4			4	4	7	5	16	2	4	2	8	8	9	9	2	28
UAEM	10	1	2	13	14	13	4	31	6	19	4	29	24	20	23	6	73
UNAM-CCH	12	12	8	32	10	28	4	42	29	21	8	58	22	69	25	16	132
UNAM-ENP	5	20	10	35	6	29	11	46	44	32	24	100	11	93	43	34	181
OTRAS PÚBLICAS	81	79	36	196	35	85	23	143	72	78	24	174	116	236	101	60	513
PÚBLICAS	477	325	179	981	269	508	214	991	399	531	215	1,145	746	1,232	745	394	3,117
% PÚBLICAS	52.30	52.67	55.25	52.94	64.51	63.11	60.45	62.88	54.36	56.31	55.99	55.56	56.13	57.14	57.44	55.65	56.78
NO DEFINIDA	1	2		3					2	2	2	6	1	4	2	2	9
% NO DEFINIDA	0.11	0.32		0.16					0.27	0.21	0.52	0.29	0.08	0.19	0.15	0.28	0.16
TOTAL	912	617	324	1,853	417	805	354	1,576	734	943	384	2,061	1,329	2,156	1,297	708	5,490
% TOTAL	49.22	33.30	17.49	100.00	26.46	51.08	22.46	100.00	35.61	45.75	18.63	100.00	24.21	39.27	23.62	12.90	100.00

Alumnos de primer ingreso por escuela de procedencia ingreso OTOÑO



Lista complementaria*
Alumnos de primer ingreso según género y plan de estudios
Unidad Azcapotzalco

PLAN DE ESTUDIO	PRIMAVERA			OTOÑO			TOTAL			%	
	FEMENINO	MASCULINO	TOTAL	FEMENINO	MASCULINO	TOTAL	FEMENINO	MASCULINO	TOTAL	FEMENINO	MASCULINO
ADMINISTRACIÓN	5	12	17	14	11	25	19	23	42	45.24%	54.76%
ARQUITECTURA				3	4	7	3	4	7	42.86%	57.14%
DERECHO	4	9	13	10	9	19	14	18	32	43.75%	56.25%
DISEÑO DE LA COMUNICACIÓN GRÁFICA	12	24	36	9	15	24	21	39	60	35.00%	65.00%
DISEÑO INDUSTRIAL		3	3	5	3	8	5	6	11	45.45%	54.55%
ECONOMÍA	4	3	7	7	6	13	11	9	20	55.00%	45.00%
INGENIERÍA AMBIENTAL		1	1					1	1	0.00%	100.00%
INGENIERÍA CIVIL		1	1					1	1	0.00%	100.00%
INGENIERÍA ELÉCTRICA	2	11	13				2	11	13	15.38%	84.62%
INGENIERÍA ELECTRÓNICA	11	39	50		37	37	11	76	87	12.64%	87.36%
INGENIERÍA EN COMPUTACIÓN	8	22	30	8	47	55	16	69	85	18.82%	81.18%
INGENIERÍA FÍSICA		2	2					2	2	0.00%	100.00%
INGENIERÍA INDUSTRIAL	13	27	40	10	16	26	23	43	66	34.85%	65.15%
INGENIERÍA MECÁNICA		5	5	2	17	19	2	22	24	8.33%	91.67%
INGENIERÍA METALÚRGICA											
INGENIERÍA QUÍMICA		2	2	8	10	18	8	12	20	40.00%	60.00%
SOCIOLOGÍA	8	4	12	9	4	13	17	8	25	68.00%	32.00%
AZCAPOTZALCO	67	165	232	85	179	264	152	344	496	30.65%	69.35%

*La lista complementaria tiene el propósito de cubrir los lugares disponibles de los aspirantes seleccionados que no se presentaron a inscripción en las fechas establecidas.

Lista complementaria*
Alumnos de primer ingreso según género y plan de estudios
Unidad Iztapalapa

PLAN DE ESTUDIO	PRIMAVERA			OTOÑO			TOTAL			%	
	FEMENINO	MASCULINO	TOTAL	FEMENINO	MASCULINO	TOTAL	FEMENINO	MASCULINO	TOTAL	FEMENINO	MASCULINO
ADMINISTRACIÓN	16	8	24	11	4	15	27	12	39	69.23%	30.77%
ANTROPOLOGÍA SOCIAL				2		2	2		2	100.00%	0.00%
BIOLOGÍA		1	1	4	3	7	4	4	8	50.00%	50.00%
BIOLOGÍA EXPERIMENTAL	2	2	4	3	2	5	5	4	9	55.56%	44.44%
CIENCIA POLÍTICA				5	2	7	5	2	7	71.43%	28.57%
COMPUTACIÓN	2	8	10	4	6	10	6	14	20	30.00%	70.00%
ECONOMÍA				6	4	10	6	4	10	60.00%	40.00%
FILOSOFÍA				1	1	2	1	1	2	50.00%	50.00%
FÍSICA				1	2	3	1	2	3	33.33%	66.67%
GEOGRAFÍA HUMANA				1		1	1		1	100.00%	0.00%
HIDROBIOLOGÍA				1	1	2	1	1	2	50.00%	50.00%
HISTORIA				7	1	8	7	1	8	87.50%	12.50%
INGENIERÍA BIOMÉDICA		4	4	2	4	6	2	8	10	20.00%	80.00%
INGENIERÍA BIOQUÍMICA INDUSTRIAL		1	1	3	5	8	3	6	9	33.33%	66.67%
INGENIERÍA DE LOS ALIMENTOS	1	2	3	9	6	15	10	8	18	55.56%	44.44%
INGENIERÍA ELECTRÓNICA	1	7	8	1	10	11	2	17	19	10.53%	89.47%
INGENIERÍA EN ENERGÍA											
INGENIERÍA HIDROLÓGICA											
INGENIERÍA QUÍMICA				1	1	2	1	1	2	50.00%	50.00%
LETRAS HISPÁNICAS				2	2	4	2	2	4	50.00%	50.00%
LINGÜÍSTICA				1	3	4	1	3	4	25.00%	75.00%
MATEMÁTICAS				2	1	3	2	1	3	66.67%	33.33%
PRODUCCIÓN ANIMAL											
PSICOLOGÍA SOCIAL	2	8	10	4		4	6	8	14	42.86%	57.14%
QUÍMICA											
SOCIOLOGÍA				4	2	6	4	2	6	66.67%	33.33%
IZTAPALAPA	24	41	65	75	60	135	99	101	200	49.50%	50.50%

*La lista complementaria tiene el propósito de cubrir los lugares disponibles de los aspirantes seleccionados que no se presentaron a inscripción en las fechas establecidas.

Lista complementaria*
Alumnos de primer ingreso según género y plan de estudios
Unidad Xochimilco

PLAN DE ESTUDIO	PRIMAVERA			OTOÑO			TOTAL			%	
	FEMENINO	MASCULINO	TOTAL	FEMENINO	MASCULINO	TOTAL	FEMENINO	MASCULINO	TOTAL	FEMENINO	MASCULINO
ADMINISTRACIÓN				17	14	31	17	14	31	54.84%	45.16%
AGRONOMÍA											
ARQUITECTURA	3	9	12	11	14	25	14	23	37	37.84%	62.16%
BIOLOGÍA				16	8	24	16	8	24	66.67%	33.33%
COMUNICACIÓN SOCIAL	9	7	16	14	10	24	23	17	40	57.50%	42.50%
DISEÑO DE LA COMUNICACIÓN GRÁFICA			0	3	5	8	3	5	8	37.50%	62.50%
DISEÑO INDUSTRIAL	2	6	8	8	12	20	10	18	28	35.71%	64.29%
ECONOMÍA	6	6	12	13	10	23	19	16	35	54.29%	45.71%
ENFERMERÍA	9	1	10	19	3	22	28	4	32	87.50%	12.50%
ESTOMATOLOGÍA	25	10	35	28	10	38	53	20	73	72.60%	27.40%
MEDICINA	21	17	38	26	12	38	47	29	76	61.84%	38.16%
MEDICINA VETERINARIA Y ZOOTECNIA	14	11	25	18	17	35	32	28	60	53.33%	46.67%
NUTRICIÓN	8	2	10	9	2	11	17	4	21	80.95%	19.05%
PLANEACIÓN TERRITORIAL	4	7	11	4	7	11	8	14	22	36.36%	63.64%
POLÍTICA Y GESTIÓN SOCIAL	4	6	10	3	4	7	7	10	17	41.18%	58.82%
PSICOLOGÍA	19	10	29	31	9	40	50	19	69	72.46%	27.54%
QUÍMICA FARMACÉUTICA BIOLÓGICA	14	11	25	18	12	30	32	23	55	58.18%	41.82%
SOCIOLOGÍA	9	3	12	16	10	26	25	13	38	65.79%	34.21%
XOCHIMILCO	147	106	253	254	159	413	401	265	666	60.21%	39.79%

*La lista complementaria tiene el propósito de cubrir los lugares disponibles de los aspirantes seleccionados que no se presentaron a inscripción en las fechas establecidas.

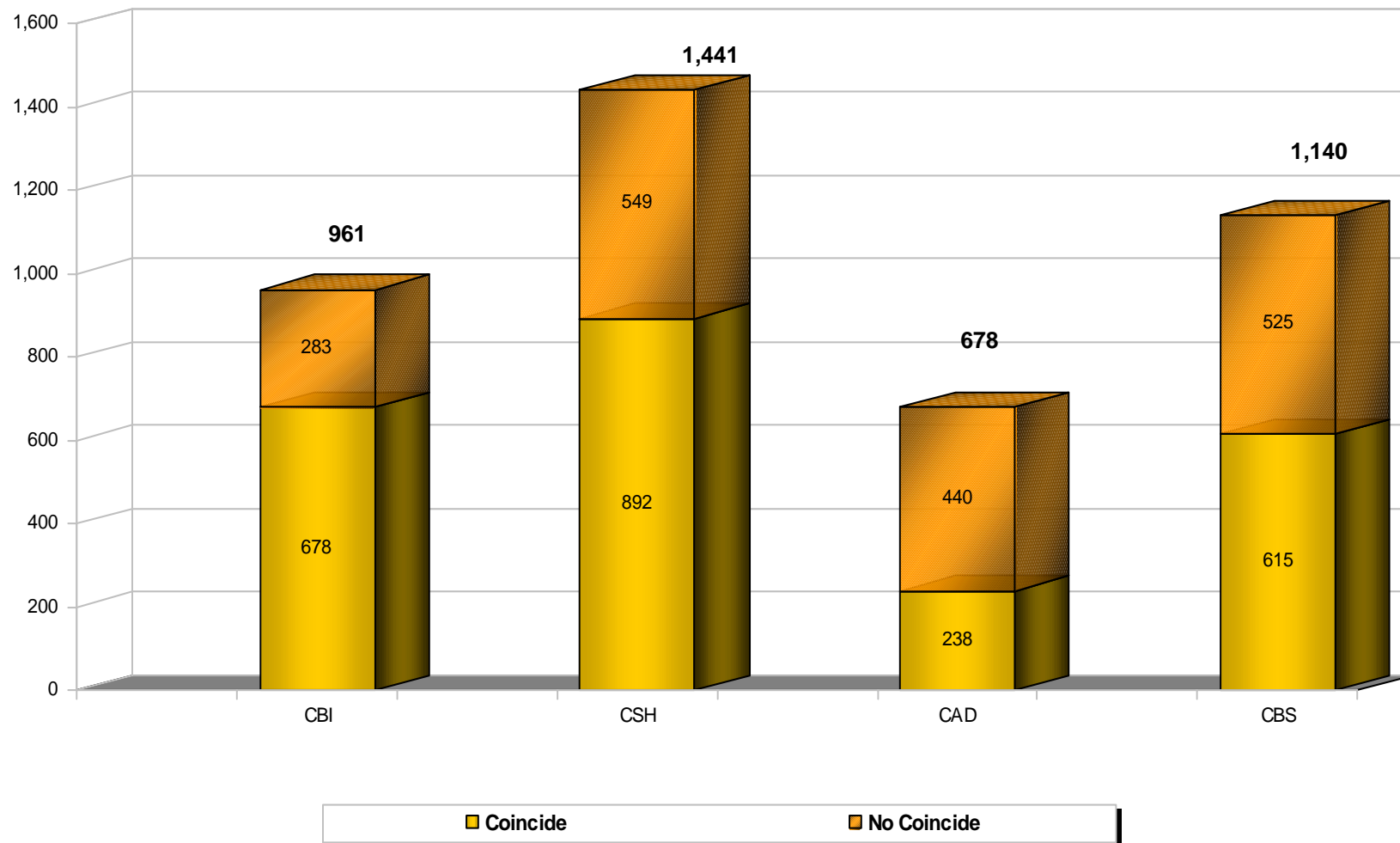
Lista complementaria*
Alumnos de primer ingreso según género y plan de estudios
Total UAM

UNIDAD	PRIMAVERA			OTOÑO			TOTAL			%	
	F	M	TOTAL	F	M	TOTAL	F	M	TOTAL	F	M
AZCAPOTZALCO	67	165	232	85	179	264	152	344	496	30.65	69.35
CBI	34	110	144	28	127	155	62	237	299	20.74	79.26
CSH	21	28	49	40	30	70	61	58	119	51.26	48.74
CAD	12	27	39	17	22	39	29	49	78	37.18	62.82
IZTAPALAPA	24	41	65	75	60	135	99	101	200	49.50	50.50
CBI	3	19	22	11	24	35	14	43	57	24.56	75.44
CSH	18	16	34	44	19	63	62	35	97	63.92	36.08
CBS	3	6	9	20	17	37	23	23	46	50.00	50.00
XOCHIMILCO	147	106	253	254	159	413	401	265	666	60.21	39.79
CSH	47	32	79	94	57	151	141	89	230	61.30	38.70
CBS	91	52	143	134	64	198	225	116	341	65.98	34.02
CAD	9	22	31	26	38	64	35	60	95	36.84	63.16
UAM	238	312	550	414	398	812	652	710	1,362	47.87	52.13
CBI	37	129	166	39	151	190	76	280	356	21.35	78.65
CSH	86	76	162	178	106	284	264	182	446	59.19	40.81
CBS	94	58	152	154	81	235	248	139	387	64.08	35.92
CAD	21	49	70	43	60	103	64	109	173	36.99	63.01

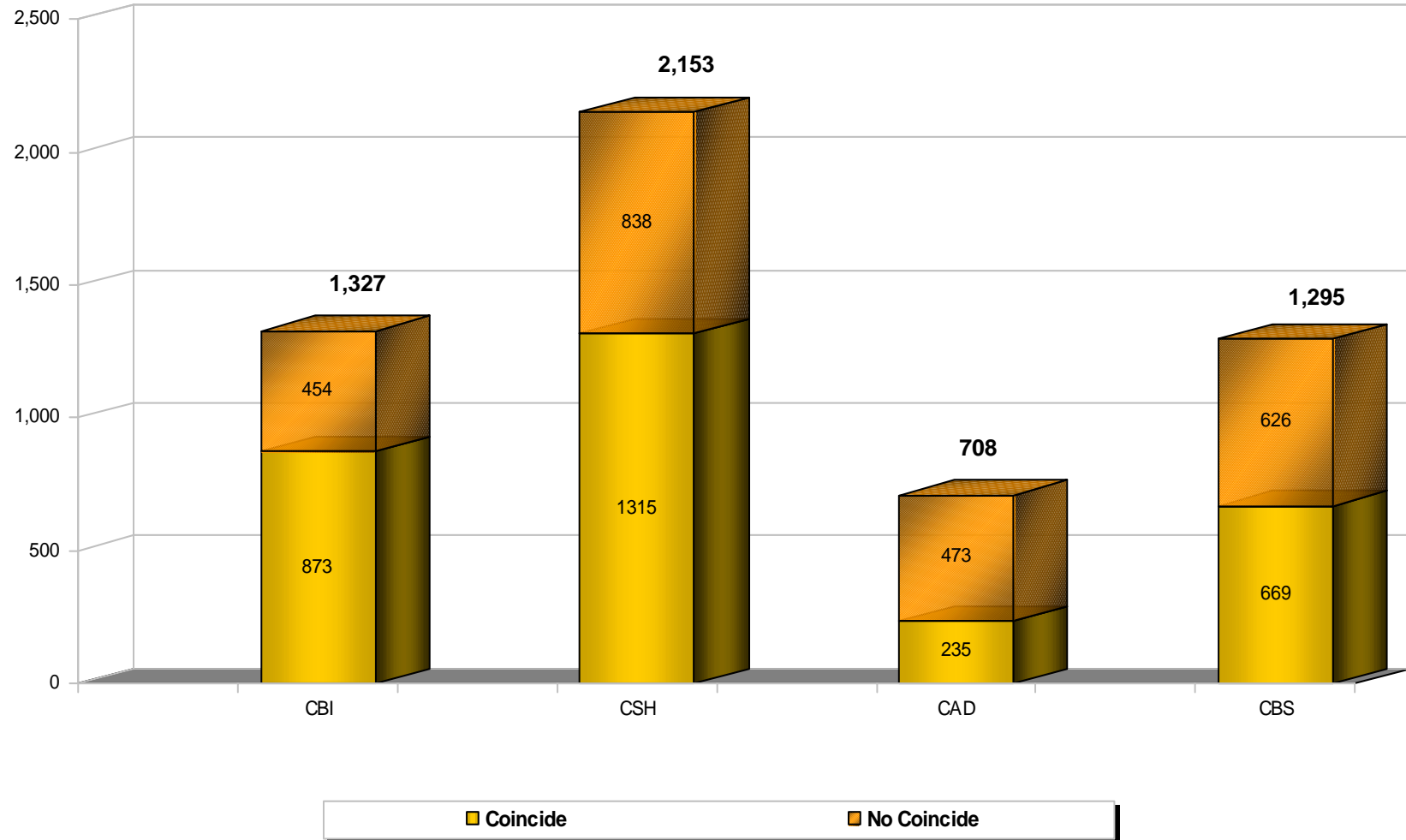
*La lista complementaria tiene el propósito de cubrir los lugares disponibles de los aspirantes seleccionados que no se presentaron a inscripción en las fechas establecidas.

Alumnos de primer ingreso Relación entre área de estudios del bachillerato y división académica

Ingreso PRIMAVERA

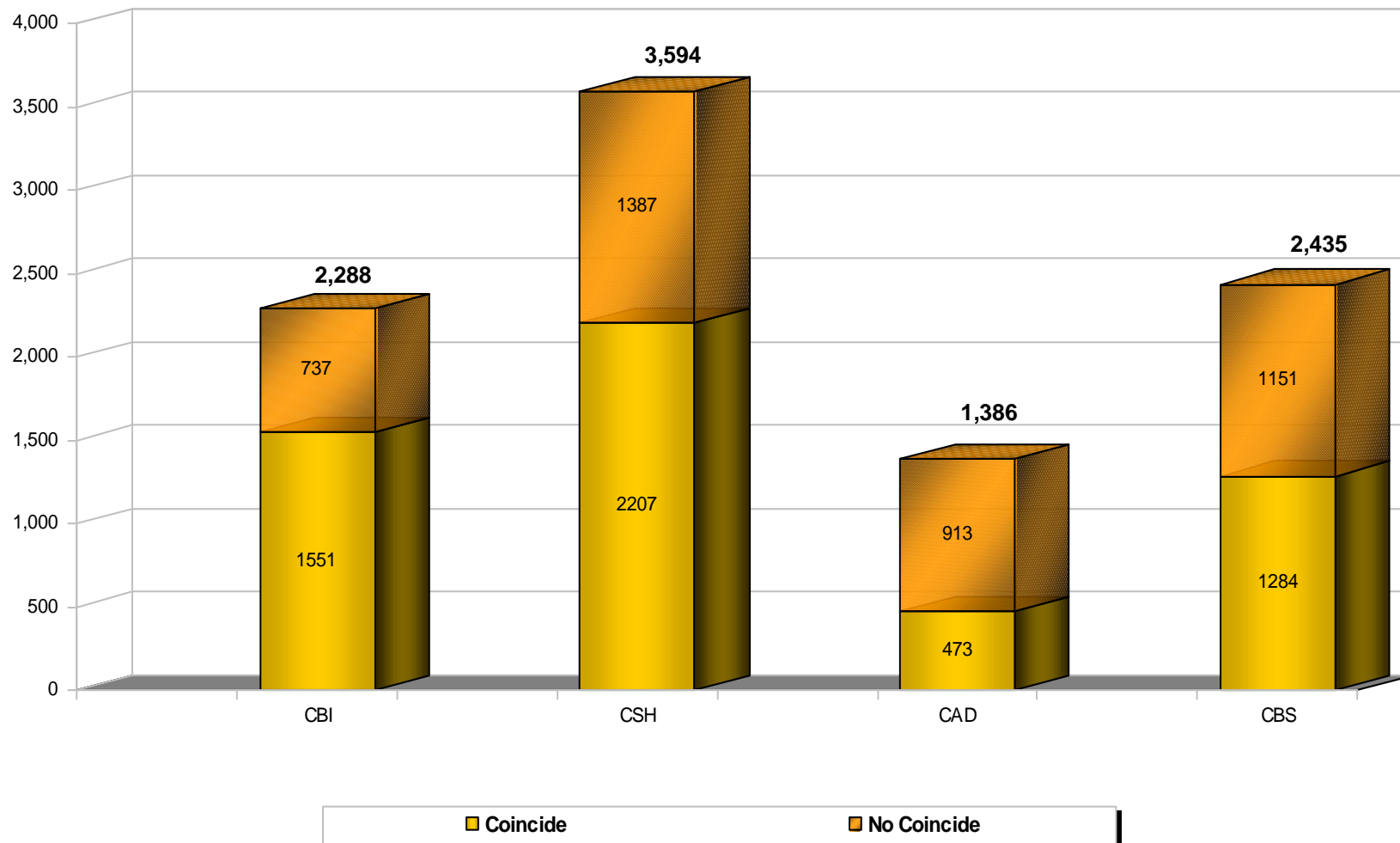


Alumnos de primer ingreso
Relación entre área de estudios del bachillerato y
división académica
Ingreso OTOÑO

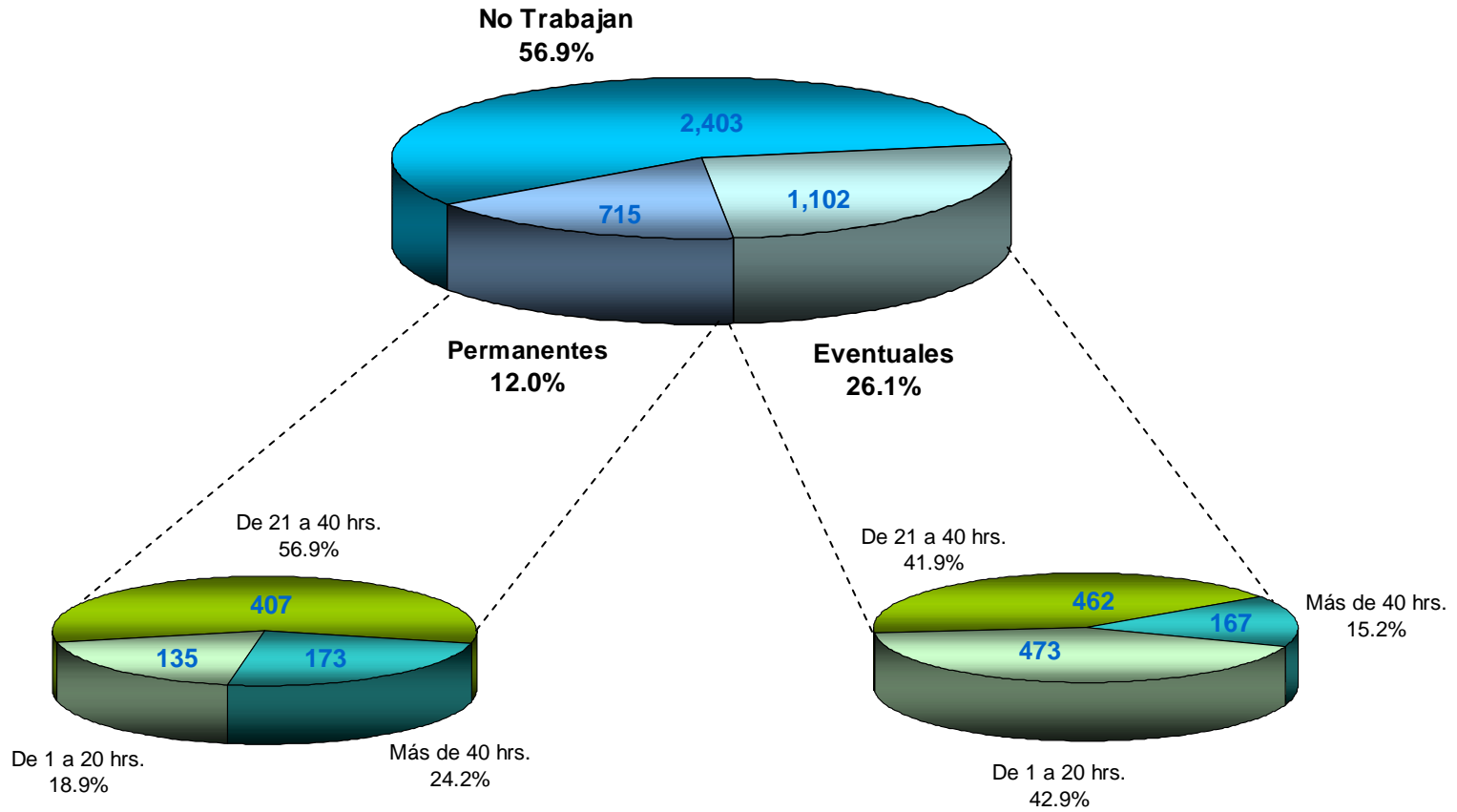


Alumnos de primer ingreso Relación entre área de estudios del bachillerato y división académica

Anual

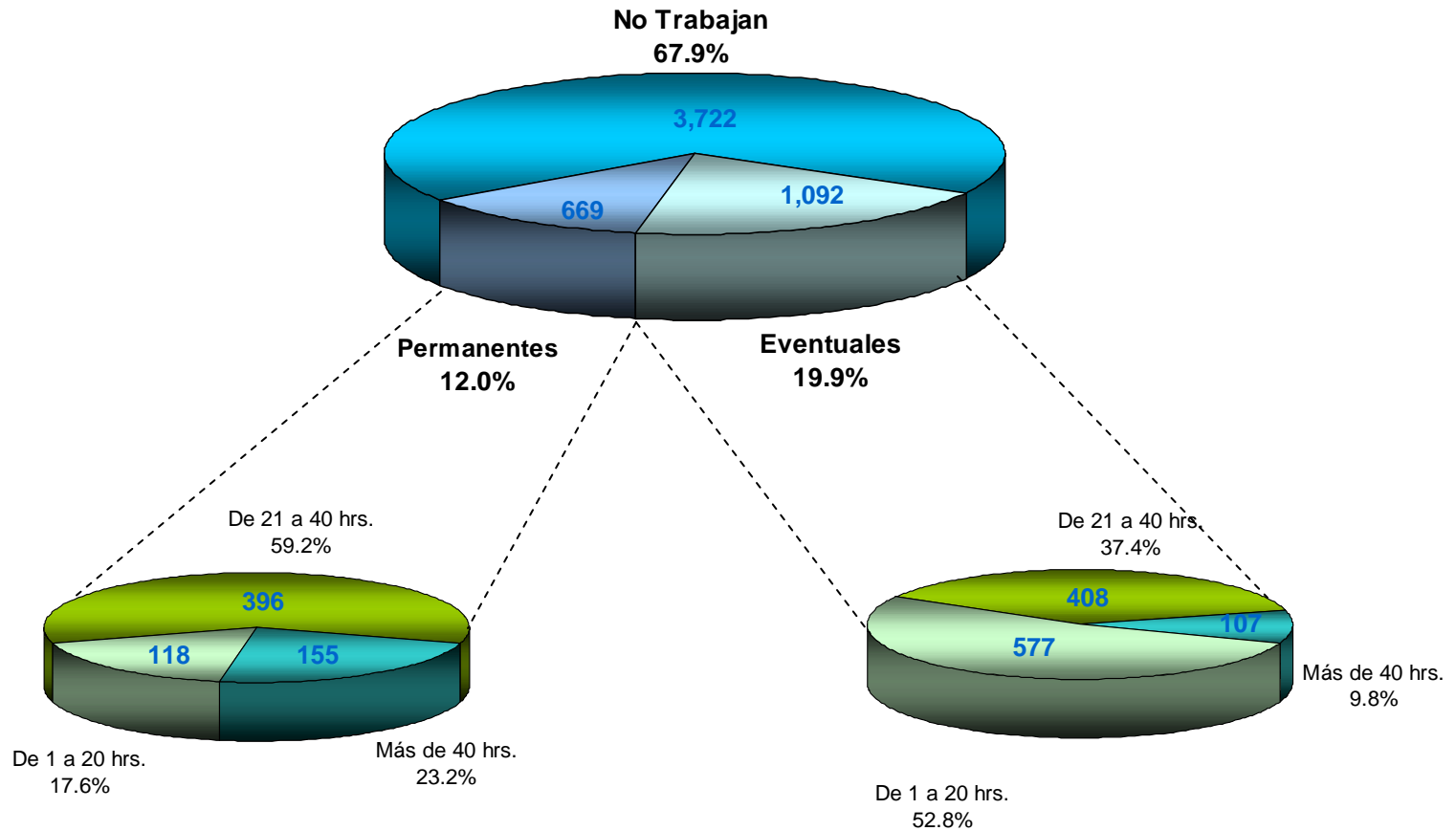


Alumnos de primer ingreso que trabajan
según tipo de contratación y tiempo de dedicación
Total UAM
Ingreso PRIMAVERA



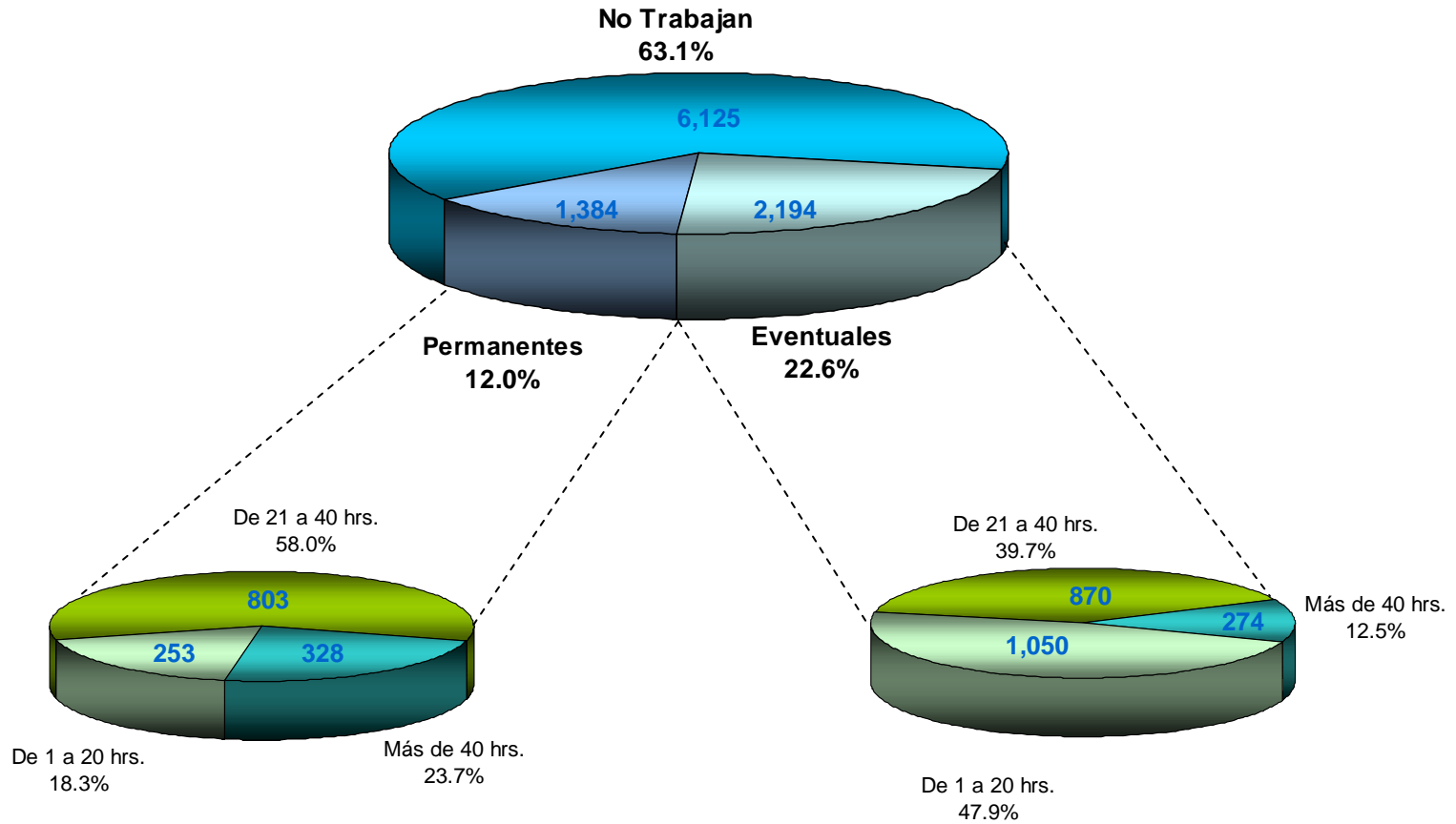
Alumnos de primer ingreso que trabajan según tipo de contratación y tiempo de dedicación

Total UAM
ingreso OTOÑO

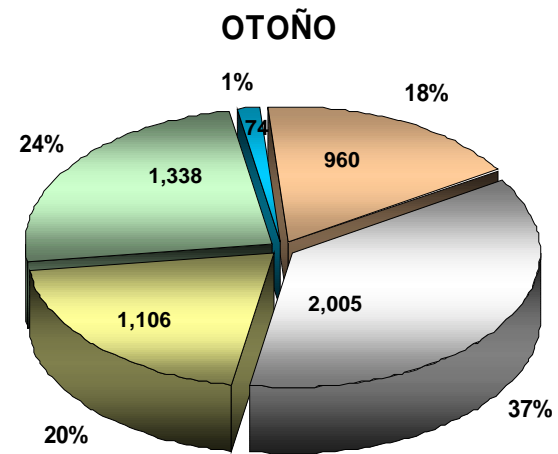
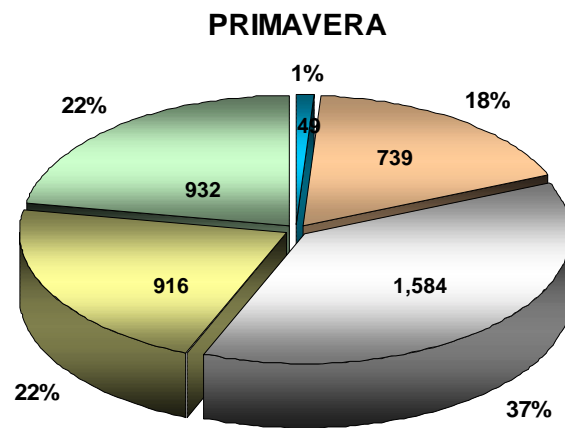


Alumnos de primer ingreso que trabajan según tipo de contratación y tiempo de dedicación

Total UAM
Anual

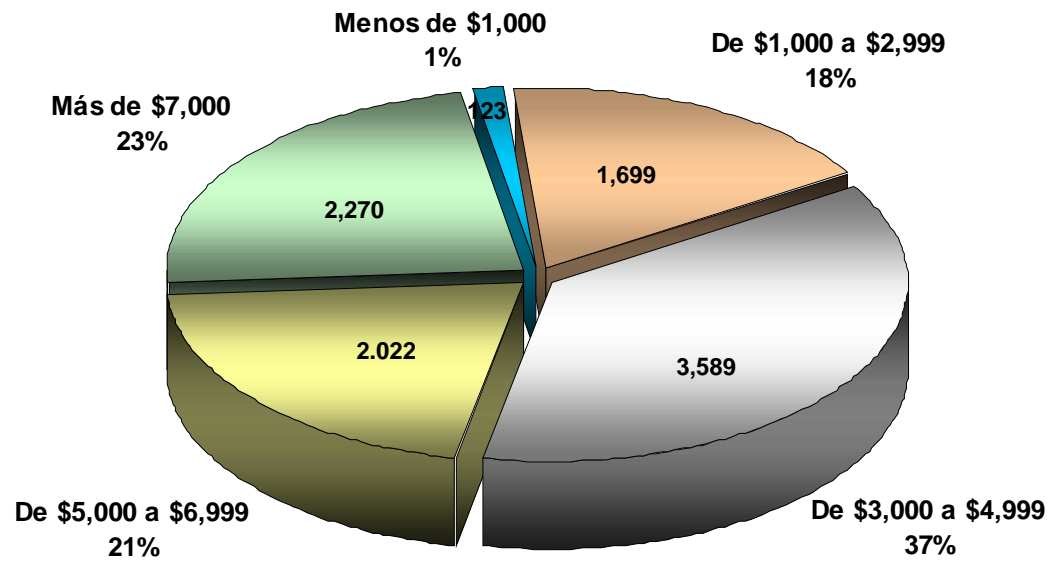


Alumnos de primer ingreso
Ingreso mensual familiar
Total UAM



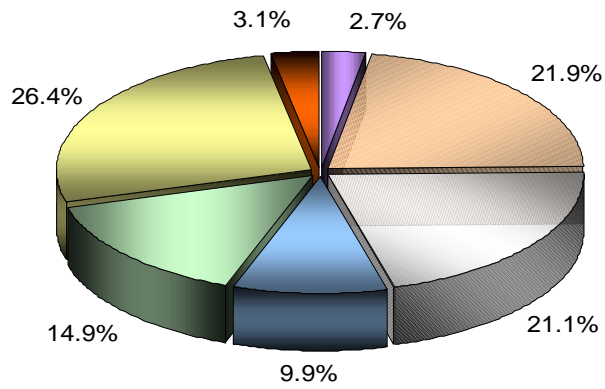
■ Menos de \$1,000
 ■ De \$1,000 a \$2,999
 ■ De \$3,000 a \$4,999
 ■ De \$5,000 a \$6,999
 ■ Más de \$7,000

Alumnos de primer ingreso
Ingreso mensual familiar
Total UAM
Anual

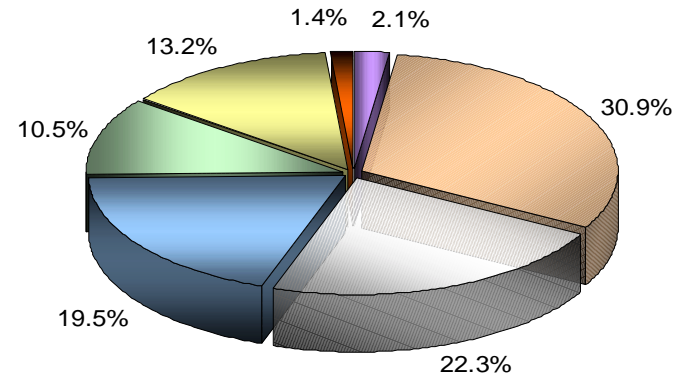


Alumnos de primer ingreso
nivel máximo de estudios de los padres
total UAM

PRIMAVERA

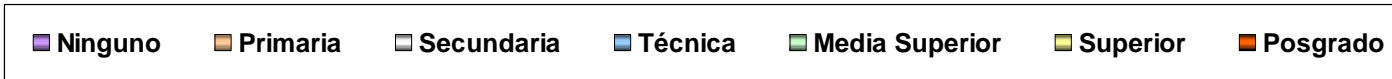
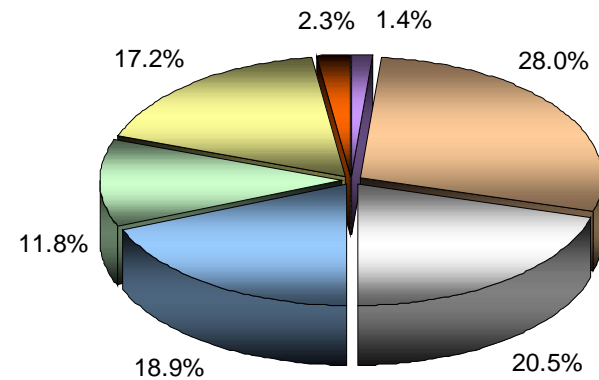
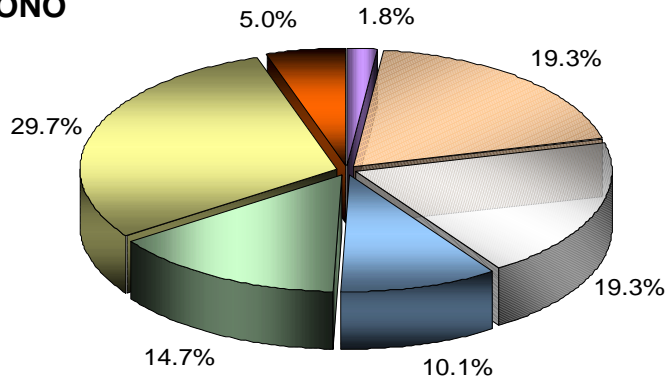


PATERNO



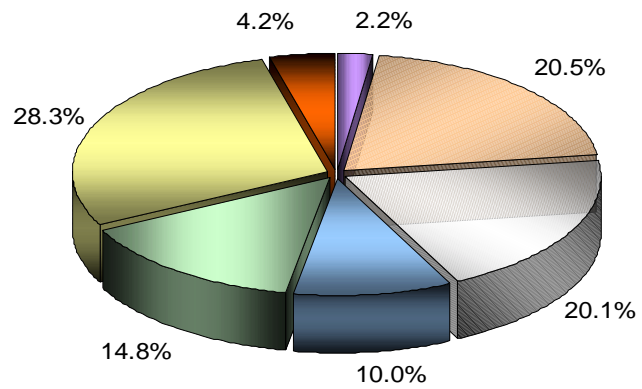
MATERNO

OTOÑO

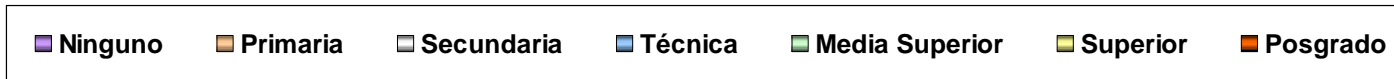
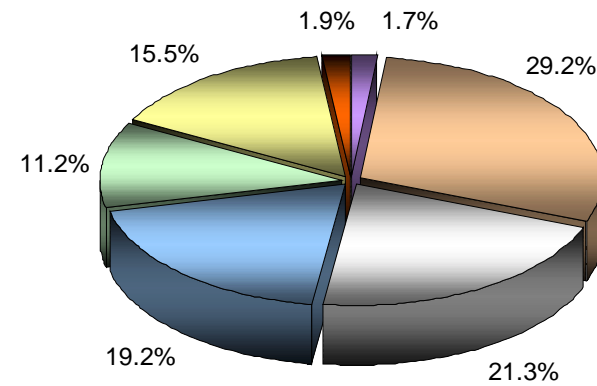


Alumnos de primer ingreso
nivel máximo de estudios de los padres
Total UAM
Anual

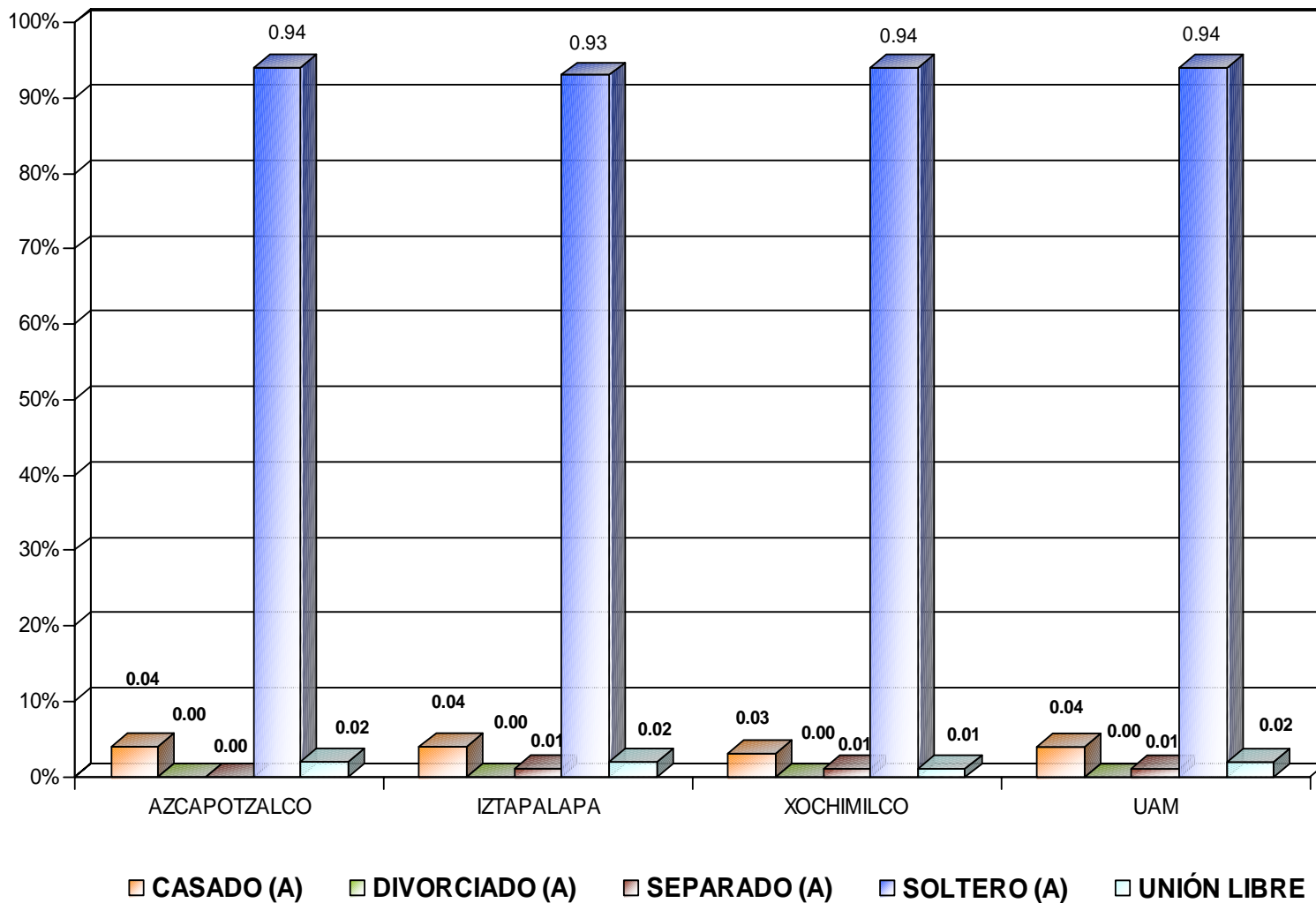
PATERNO



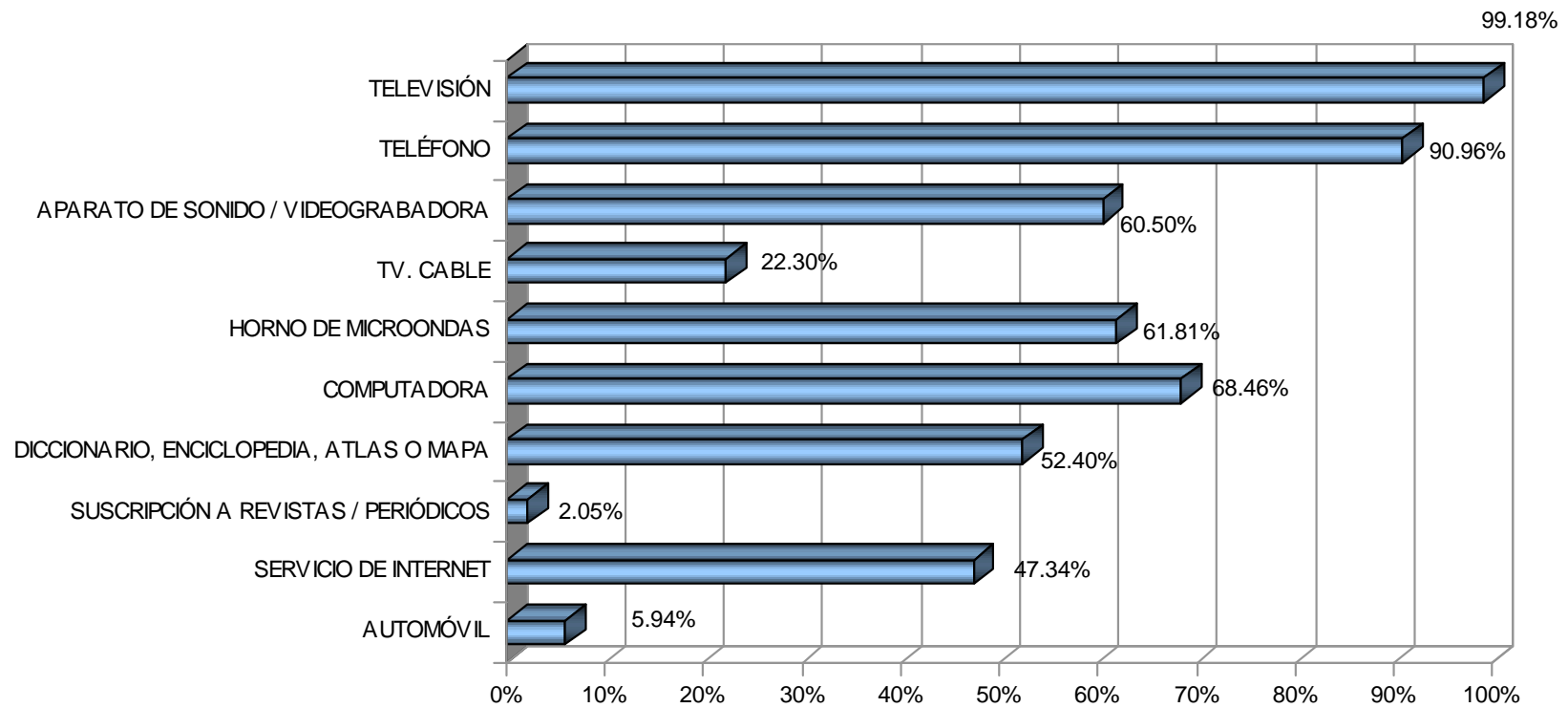
MATERNO



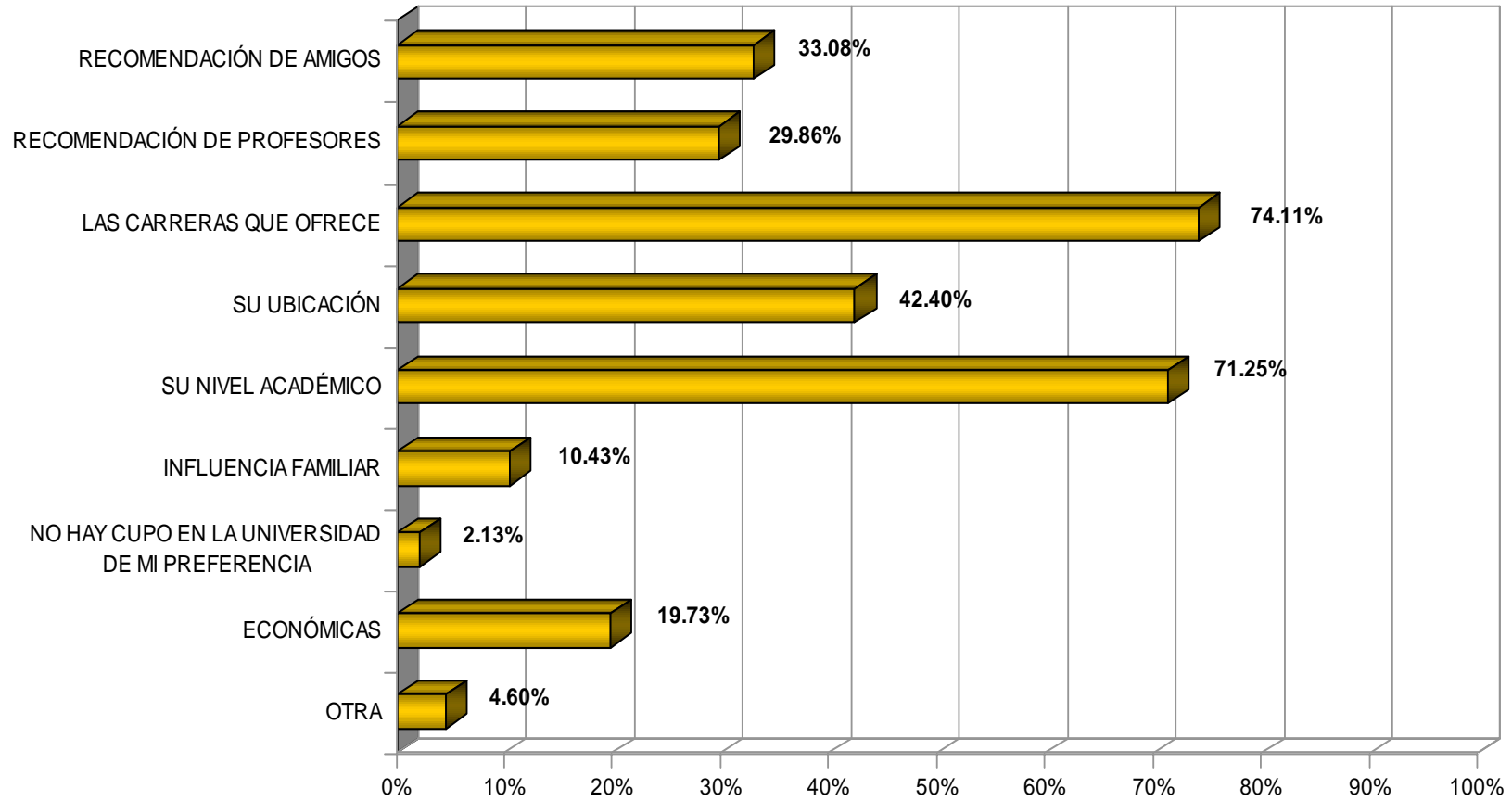
Alumnos de primer ingreso estado civil



Alumnos de primer ingreso acceso a bienes y servicios



Alumnos de primer ingreso Razones* por las que eligió a la UAM



*Se permite seleccionar más de una opción

Alumnos inscritos por género y trimestre según plan de estudios Unidad Azcapotzalco

PLAN DE ESTUDIOS	AZCAPOTZALCO								
	INVIERNO			PRIMAVERA			OTOÑO		
	FEMENINO	MASCULINO	TOTAL	FEMENINO	MASCULINO	TOTAL	FEMENINO	MASCULINO	TOTAL
ADMINISTRACIÓN	519	518	1,037	509	524	1,033	574	544	1,118
ARQUITECTURA	261	762	1,023	270	802	1,072	312	848	1,160
DERECHO	714	858	1,572	720	873	1,593	757	902	1,659
DISEÑO DE LA COMUNICACIÓN GRÁFICA	349	549	898	367	584	951	390	605	995
DISEÑO INDUSTRIAL	192	321	513	193	337	530	211	343	554
ECONOMÍA	320	398	718	342	394	736	365	422	787
INGENIERÍA AMBIENTAL	126	153	279	138	147	285	159	168	327
INGENIERÍA CIVIL	43	407	450	41	406	447	53	426	479
INGENIERÍA ELÉCTRICA	10	295	305	11	306	317	13	319	332
INGENIERÍA ELECTRÓNICA	125	1,102	1,227	119	1,140	1,259	126	1,235	1,361
INGENIERÍA EN COMPUTACIÓN	13	73	86	36	260	296	66	400	466
INGENIERÍA FÍSICA	40	164	204	40	159	199	46	175	221
INGENIERÍA INDUSTRIAL	192	706	898	218	724	942	235	789	1,024
INGENIERÍA MECÁNICA	26	605	631	32	608	640	32	654	686
INGENIERÍA METALÚRGICA	17	56	73	13	56	69	20	61	81
INGENIERÍA QUÍMICA	256	294	550	241	304	545	272	329	601
SOCIOLOGÍA	424	330	754	432	342	774	440	388	828
TOTAL	3,627	7,591	11,218	3,722	7,966	11,688	4,071	8,608	12,679

La categoría de alumnos inscritos abarca a todos los alumnos que se inscribieron al trimestre correspondiente

Alumnos inscritos por género y trimestre según plan de estudios Unidad Iztapalapa

LICENCIATURA	IZTAPALAPA								
	INVIERNO			PRIMAVERA			OTOÑO		
	FEMENINO	MASCULINO	TOTAL	FEMENINO	MASCULINO	TOTAL	FEMENINO	MASCULINO	TOTAL
ADMINISTRACIÓN	414	512	926	447	499	946	470	514	984
ANTROPOLOGÍA SOCIAL	133	89	222	108	75	183	144	93	237
BIOLOGÍA	264	180	444	248	174	422	262	188	450
BIOLOGÍA EXPERIMENTAL	259	192	451	274	210	484	280	217	497
CIENCIA POLÍTICA	155	267	422	141	230	371	177	245	422
COMPUTACIÓN	125	569	694	125	587	712	140	617	757
ECONOMÍA	168	211	379	149	195	344	178	214	392
FILOSOFÍA	78	160	238	68	142	210	90	172	262
FÍSICA	31	116	147	30	106	136	32	115	147
GEOGRAFÍA HUMANA	34	23	57	33	24	57	54	40	94
HIDROBIOLOGÍA	124	78	202	119	77	196	126	80	206
HISTORIA	178	180	358	161	178	339	192	205	397
INGENIERÍA BIOMÉDICA	124	269	393	119	256	375	131	279	410
INGENIERÍA BIOQUÍMICA INDUSTRIAL	373	339	712	366	330	696	376	350	726
INGENIERÍA DE LOS ALIMENTOS	544	307	851	548	316	864	574	323	897
INGENIERÍA ELECTRÓNICA	36	490	526	37	470	507	34	497	531
INGENIERÍA EN ENERGÍA	23	152	175	23	150	173	23	157	180
INGENIERÍA HIDROLÓGICA	16	37	53	15	38	53	15	41	56
INGENIERÍA QUÍMICA	86	153	239	91	156	247	94	161	255
LETRAS HISPÁNICAS	154	124	278	148	112	260	170	129	299
LINGÜÍSTICA	72	29	101	70	27	97	81	42	123
MATEMÁTICAS	107	184	291	113	189	302	138	198	336
PRODUCCIÓN ANIMAL	50	57	107	44	46	90	47	58	105
PSICOLOGÍA SOCIAL	426	239	665	418	252	670	458	270	728
QUÍMICA	36	30	66	31	28	59	32	29	61
SOCIOLOGÍA	219	166	385	197	147	344	222	176	398
TOTAL	4,229	5,153	9,382	4,123	5,014	9,137	4,540	5,410	9,950

La categoría de alumnos inscritos abarca a todos los alumnos que se inscribieron al trimestre correspondiente

Alumnos inscritos por género y trimestre según plan de estudios Unidad Xochimilco

LICENCIATURA	XOCHIMILCO								
	INVIERNO			PRIMAVERA			OTOÑO		
	FEMENINO	MASCULINO	TOTAL	FEMENINO	MASCULINO	TOTAL	FEMENINO	MASCULINO	TOTAL
ADMINISTRACIÓN	279	317	596	315	314	629	309	313	622
AGRONOMÍA	174	180	354	186	196	382	190	204	394
ARQUITECTURA	246	663	909	293	734	1,027	308	759	1,067
BIOLOGÍA	313	231	544	342	229	571	389	241	630
COMUNICACIÓN SOCIAL	375	350	725	416	403	819	429	420	849
DISEÑO DE LA COMUNICACIÓN GRÁFICA	202	315	517	216	345	561	209	347	556
DISEÑO INDUSTRIAL	154	334	488	160	357	517	173	379	552
ECONOMÍA	200	266	466	241	287	528	244	315	559
ENFERMERÍA	267	56	323	321	61	382	354	66	420
ESTOMATOLOGÍA	444	219	663	515	253	768	558	281	839
MEDICINA	366	437	803	405	491	896	452	514	966
MEDICINA VETERINARIA Y ZOOTECNIA	441	424	865	504	465	969	562	512	1,074
NUTRICIÓN	360	62	422	394	78	472	400	84	484
PLANEACIÓN TERRITORIAL	75	152	227	85	162	247	97	189	286
POLÍTICA Y GESTIÓN SOCIAL	85	110	195	94	125	219	97	135	232
PSICOLOGÍA	885	465	1,350	927	500	1,427	963	538	1,501
QUÍMICA FARMACÉUTICA BIOLÓGICA	516	391	907	574	452	1,026	611	476	1,087
SOCIOLOGÍA	383	304	687	413	319	732	440	339	779
TOTAL	5,765	5,276	11,041	6,401	5,771	12,172	6,785	6,112	12,897

La categoría de alumnos inscritos abarca a todos los alumnos que se inscribieron al trimestre correspondiente



Alumnos inscritos por género y trimestre según plan de estudios Total UAM

PLAN DE ESTUDIOS	TOTAL UAM								
	INVIERNO			PRIMAVERA			OTOÑO		
	FEMENINO	MASCULINO	TOTAL	FEMENINO	MASCULINO	TOTAL	FEMENINO	MASCULINO	TOTAL
ADMINISTRACION	1,212	1,347	2,559	1,271	1,337	2,608	1,353	1,371	2,724
AGRONOMIA	174	180	354	186	196	382	190	204	394
ANTROPOLOGIA SOCIAL	133	89	222	108	75	183	144	93	237
ARQUITECTURA	507	1,425	1,932	563	1,536	2,099	620	1,607	2,227
BIOLOGIA	577	411	988	590	403	993	651	429	1,080
BIOLOGIA EXPERIMENTAL	259	192	451	274	210	484	280	217	497
CIENCIA POLITICA	155	267	422	141	230	371	177	245	422
COMPUTACION	125	569	694	125	587	712	140	617	757
COMUNICACION SOCIAL	375	350	725	416	403	819	429	420	849
DERECHO	714	858	1,572	720	873	1,593	757	902	1,659
DISEÑO DE LA COMUNICACION GRAFICA	551	864	1,415	583	929	1,512	599	952	1,551
DISEÑO INDUSTRIAL	346	655	1,001	353	694	1,047	384	722	1,106
ECONOMIA	688	875	1,563	732	876	1,608	787	951	1,738
ENFERMERIA	267	56	323	321	61	382	354	66	420
ESTOMATOLOGIA	444	219	663	515	253	768	558	281	839
FLOSOFIA	78	160	238	68	142	210	90	172	262
FISICA	31	116	147	30	106	136	32	115	147
GEOGRAFIA HUMANA	34	23	57	33	24	57	54	40	94
HIDROBIOLOGIA	124	78	202	119	77	196	126	80	206
HISTORIA	178	180	358	161	178	339	192	205	397
INGENIERIA AMBIENTAL	126	153	279	138	147	285	159	168	327
INGENIERIA BIOMEDICA	124	269	393	119	256	375	131	279	410
INGENIERIA BIOQUIMICA INDUSTRIAL	373	339	712	366	330	696	376	350	726
INGENIERIA CIVIL	43	407	450	41	406	447	53	426	479
INGENIERIA DE LOS ALIMENTOS	544	307	851	548	316	864	574	323	897
INGENIERIA ELECTRICA	10	295	305	11	306	317	13	319	332
INGENIERIA ELECTRONICA	161	1,592	1,753	156	1,610	1,766	160	1,732	1,892
INGENIERIA EN COMPUTACION	13	73	86	36	260	296	66	400	466
INGENIERIA EN ENERGIA	23	152	175	23	150	173	23	157	180
INGENIERIA FISICA	40	164	204	40	159	199	46	175	221
INGENIERIA HIDROLOGICA	16	37	53	15	38	53	15	41	56
INGENIERIA INDUSTRIAL	192	706	898	218	724	942	235	789	1,024
INGENIERIA MECANICA	26	605	631	32	608	640	32	654	686
INGENIERIA METALURGICA	17	56	73	13	56	69	20	61	81
INGENIERIA QUIMICA	342	447	789	332	460	792	366	490	856
LETRAS HISPANICAS	154	124	278	148	112	260	170	129	299
LINGUISTICA	72	29	101	70	27	97	81	42	123
MATEMATICAS	107	184	291	113	189	302	138	198	336
MEDICINA	366	437	803	405	491	896	452	514	966
MEDICINA VETERINARIA Y ZOOTECNIA	441	424	865	504	465	969	562	512	1,074
NUTRICION	360	62	422	394	78	472	400	84	484
PLANEACION TERRITORIAL	75	152	227	85	162	247	97	189	286
POLITICA Y GESTION SOCIAL	85	110	195	94	125	219	97	135	232
PRODUCCION ANIMAL	50	57	107	44	46	90	47	58	105
PSICOLOGIA	885	465	1,350	927	500	1,427	963	538	1,501
PSICOLOGIA SOCIAL	426	239	665	418	252	670	458	270	728
QUIMICA	36	30	66	31	28	59	32	29	61
QUIMICA FARMACEUTICA BIOLÓGICA	516	391	907	574	452	1,026	611	476	1,087
SOCIOLOGIA	1,026	800	1,826	1,042	808	1,850	1,102	903	2,005
TOTAL	13,621	18,020	31,641	14,246	18,751	32,997	15,396	20,130	35,526

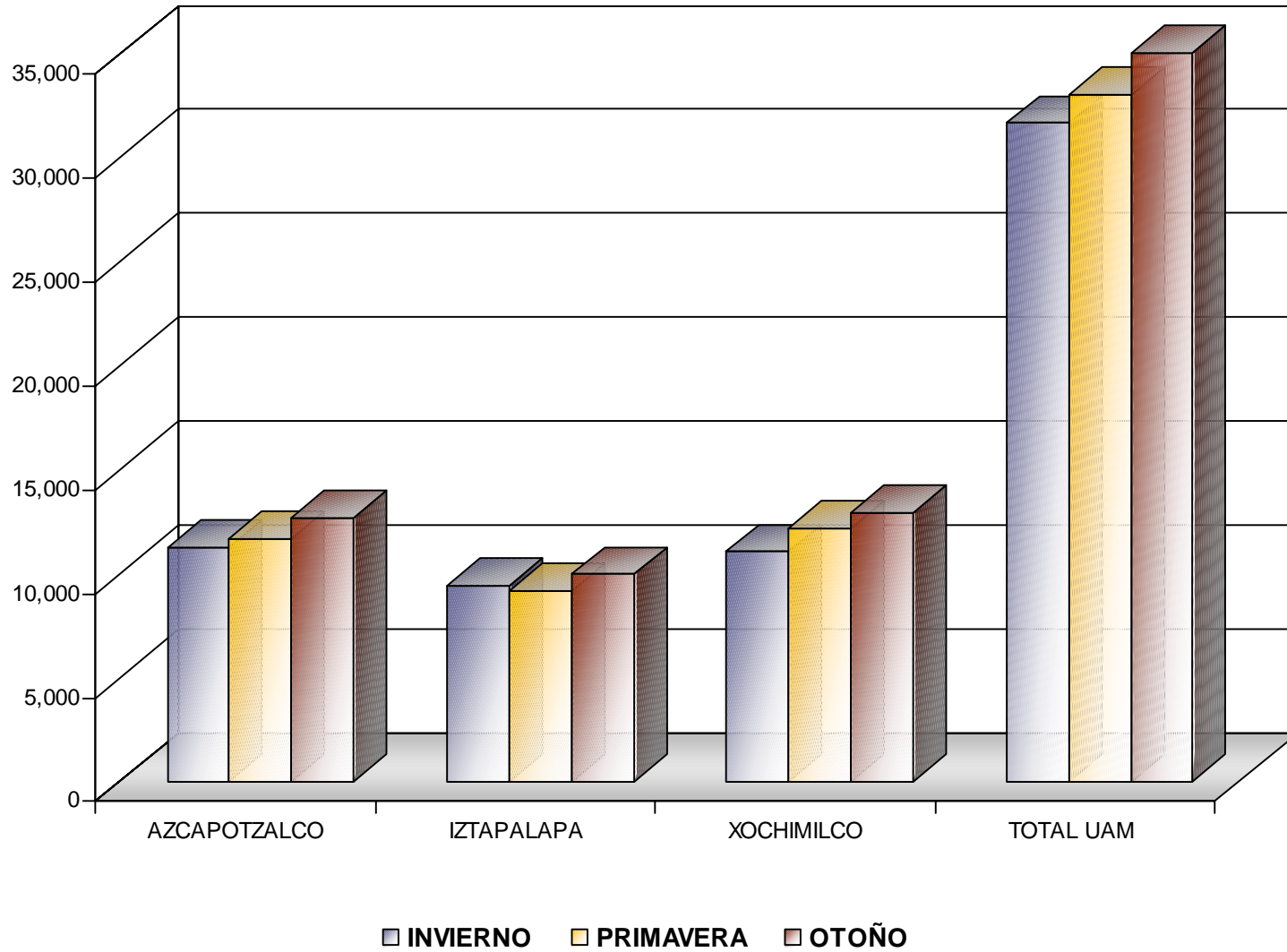
La categoría de alumnos inscritos abarca a todos los alumnos que se inscribieron al trimestre correspondiente

Alumnos inscritos por género y trimestre por Unidad y División Total UAM

UNIDAD	INVIERNO			PRIMAVERA			OTOÑO		
	F	M	TOTAL	F	M	TOTAL	F	M	TOTAL
AZCAPOTZALCO	3,627	7,591	11,218	3,722	7,966	11,688	4,071	8,608	12,679
CBI	848	3855	4703	889	4110	4999	1022	4,556	5578
CSH	1977	2104	4081	2003	2133	4136	2136	2,256	4392
CAD	802	1632	2434	830	1723	2553	913	1,796	2709
IZTAPALAPA	4,229	5,153	9,382	4,123	5,014	9,137	4,540	5,410	9,950
CBI	584	2,000	2,584	584	1,980	2,564	639	2,094	2,733
CSH	2,031	2,000	4,031	1,940	1,881	3,821	2,236	2,100	4,336
CBS	1,614	1,153	2,767	1,599	1,153	2,752	1,665	1,216	2,881
XOCHIMILCO	5,765	5,276	11,041	6,401	5,771	12,172	6,785	6,112	12,897
CSH	2,207	1,812	4,019	2406	1948	4354	2,482	2,060	4,542
CBS	2,881	2,000	4,881	3241	2225	5466	3,516	2,378	5,894
CAD	677	1,464	2,141	754	1598	2352	787	1,674	2,461
UAM	13,621	18,020	31,641	14,246	18,751	32,997	15,396	20,130	35,526
CBI	1,432	5,855	7,287	1,473	6,090	7,563	1,661	6,650	8,311
CSH	6,215	5,916	12,131	6,349	5,962	12,311	6,854	6,416	13,270
CBS	4,495	3,153	7,648	4,840	3,378	8,218	5,181	3,594	8,775
CAD	1,479	3,096	4,575	1,584	3,321	4,905	1,700	3,470	5,170

La categoría de alumnos inscritos abarca a todos los alumnos
que se inscribieron al trimestre correspondiente

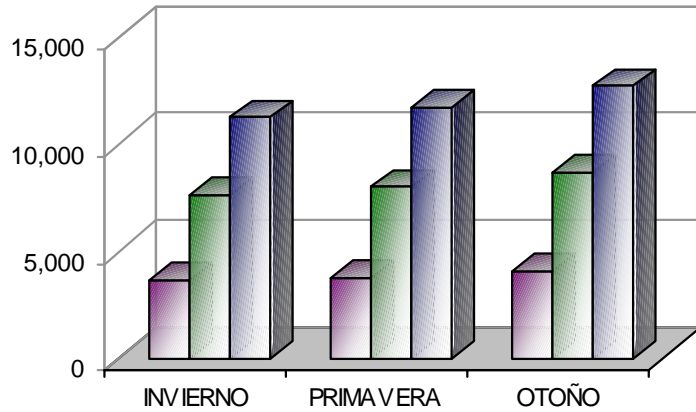
Alumnos inscritos por trimestre por Unidad



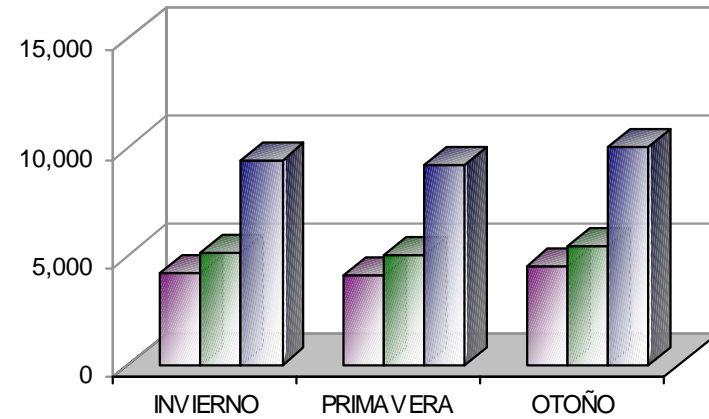
Alumnos inscritos por género y trimestre

por Unidad

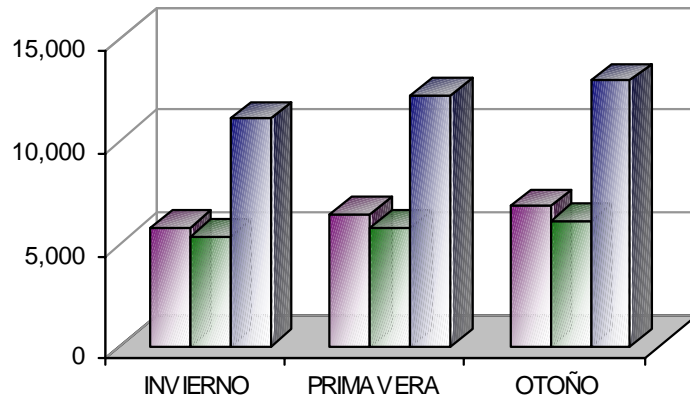
AZCAPOTZALCO



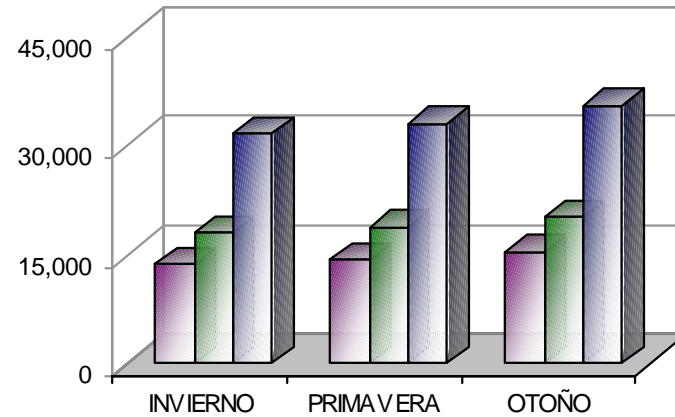
IZTAPALAPA



XOCHIMILCO



UAM



■ FEMENINO

■ MASCULINO

■ TOTAL

Alumnos activos de licenciatura según plan de estudios

UNIDAD / DIVISION	INVIERNO			PRIMAVERA			OTOÑO		
	Femenino	Masculino	Total	Femenino	Masculino	Total	Femenino	Masculino	Total
AZCAPOTZALCO	4,585	10,219	14,804	4,523	10,165	14,688	4,846	10,733	15,579
INGENIERIA AMBIENTAL	159	195	354	161	182	343	181	201	382
INGENIERIA CIVIL	56	559	615	51	518	569	63	542	605
INGENIERIA ELECTRICA	12	411	423	12	395	407	15	414	429
INGENIERIA FISICA	50	214	264	47	204	251	52	221	273
INGENIERIA INDUSTRIAL	233	953	1,186	253	945	1,198	270	993	1,263
INGENIERIA MECÁNICA	33	841	874	35	807	842	38	857	895
INGENIERIA METALURGICA	18	87	105	16	79	95	22	82	104
INGENIERIA QUÍMICA	340	423	763	310	396	706	329	427	756
INGENIERIA ELECTRÓNICA	153	1,472	1,625	150	1,454	1,604	153	1,517	1,670
ADMINISTRACION	637	676	1,313	610	657	1,267	668	669	1,337
DERECHO	889	1,161	2,050	868	1,126	1,994	898	1,144	2,042
ECONOMIA	441	563	1,004	434	527	961	457	549	1,006
SOCIOLOGIA	567	469	1,036	556	467	1,023	579	498	1,077
ARQUITECTURA	327	980	1,307	325	984	1,309	361	1,017	1,378
DISEÑO DE LA COMUNICACION GRAFICA	421	706	1,127	432	727	1,159	451	740	1,191
DISEÑO INDUSTRIAL	236	424	660	226	424	650	243	426	669
INGENIERIA EN COMPUTACION	13	85	98	37	273	310	66	436	502
IZTAPALAPA	5,533	7,119	12,652	5,170	6,601	11,771	5,539	6,934	12,473
INGENIERIA BIOMEDICA	152	356	508	142	337	479	154	361	515
INGENIERIA HIDROLOGICA	19	59	78	17	56	73	19	56	75
INGENIERIA QUÍMICA	117	199	316	110	194	304	115	198	313
INGENIERIA EN ENERGÍA	28	209	237	27	199	226	27	202	229
FISICA	41	167	208	38	153	191	40	158	198
INGENIERIA ELECTRONICA	53	687	740	48	625	673	45	644	689
MATEMÁTICAS	148	283	431	140	263	403	165	268	433
QUÍMICA	50	41	91	41	39	80	41	38	79
COMPUTACIÓN	159	789	948	154	772	926	171	795	966
ADMINISTRACIÓN	536	679	1,215	535	656	1,191	554	680	1,234
ANTROPOLOGIA SOCIAL	194	122	316	168	108	276	189	123	312
LETRAS HISPANICAS	221	172	393	199	155	354	217	170	387
FILOSOFIA	125	226	351	106	200	306	129	231	360
ECONOMÍA	224	319	543	201	270	471	221	283	504
SOCIOLOGÍA	287	240	527	249	210	459	275	225	500
HISTORIA	240	256	496	215	227	442	239	252	491
LINGÜÍSTICA	103	52	155	92	40	132	109	55	164
CIENCIA POLITICA	224	392	616	196	332	528	219	344	563
PSICOLOGÍA SOCIAL	558	336	894	535	329	864	568	341	909
BIOLOGIA	362	237	599	321	212	533	323	228	551
BIOLOGIA EXPERIMENTAL	324	252	576	329	253	582	341	260	601
HIDROBIOLOGÍA	161	108	269	144	91	235	154	95	249
PRODUCCION ANIMAL	60	81	141	56	67	123	59	75	134
INGENIERIA BIOQUÍMICA INDUSTRIAL	442	419	861	424	398	822	438	411	849
INGENIERIA DE LOS ALIMENTOS	663	406	1,069	641	382	1,023	662	390	1,052
GEOGRAFIA HUMANA	42	32	74	42	33	75	65	51	116

Continúa...

La categoría de los alumnos activos está compuesta por los inscritos del trimestre y los alumnos que no han abandonado sus estudios por más de seis trimestres consecutivos.

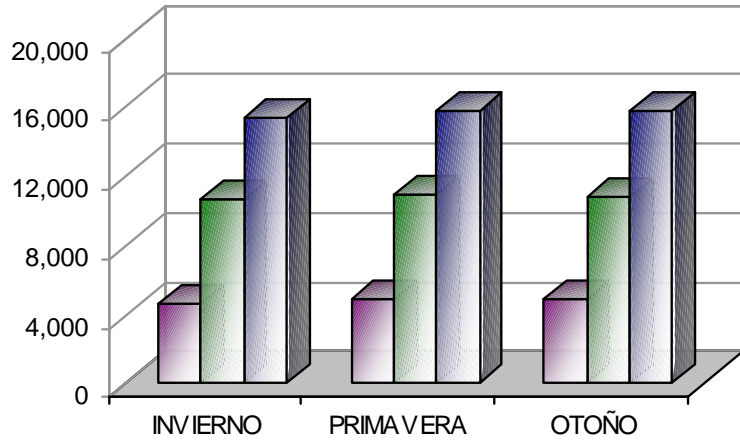
Alumnos activos de licenciatura según plan de estudios

UNIDAD / DIVISION	INVIERNO			PRIMAVERA			OTOÑO		
	Femenino	Masculino	Total	Femenino	Masculino	Total	Femenino	Masculino	Total
XOCHIMILCO	7,465	7,603	15,068	7,780	7,704	15,484	8,157	7,963	16,120
ADMINISTRACION	373	478	851	386	464	850	415	476	891
COMUNICACION SOCIAL	484	481	965	499	514	1,013	515	536	1,051
ECONOMÍA	311	487	798	327	477	804	334	496	830
PSICOLOGÍA	1,133	640	1,773	1,133	640	1,773	1,154	676	1,830
SOCIOLOGIA	531	450	981	536	443	979	548	447	995
BIOLOGÍA	417	320	737	434	297	731	476	303	779
ENFERMERIA	327	79	406	366	80	446	403	84	487
ESTOMATOLOGIA	519	285	804	578	307	885	619	334	953
QUÍMICA FARMACÉUTICA BIOLÓGICA	639	530	1,169	676	554	1,230	715	575	1,290
MEDICINA VETERINARIA Y ZOOTECNIA	585	606	1,191	622	606	1,228	681	641	1,322
AGRONOMÍA	237	271	508	239	267	506	239	273	512
MEDICINA	436	571	1,007	484	608	1,092	521	617	1,138
NUTRICION	426	81	507	445	86	531	458	97	555
ARQUITECTURA	374	1,042	1,416	371	1,034	1,405	383	1,051	1,434
DISEÑO DE LA COMUNICACIÓN GRÁFICA	247	425	672	261	441	702	250	437	687
DISEÑO INDUSTRIAL	201	463	664	190	483	673	203	490	693
PLANEACIÓN TERRITORIAL	102	224	326	108	221	329	115	239	354
POLÍTICA Y GESTIÓN SOCIAL	123	170	293	125	182	307	128	191	319
UAM	17,583	24,941	42,524	17,473	24,470	41,943	18,542	25,630	44,172

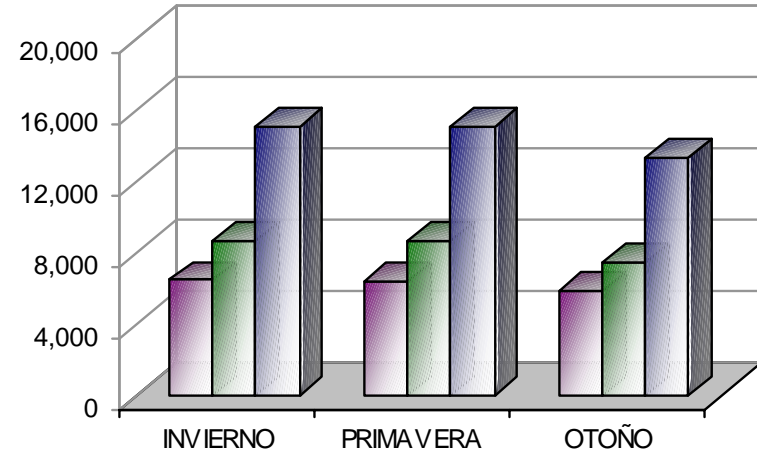
La categoría de los alumnos activos está compuesta por los inscritos del trimestre y los alumnos que no han abandonado sus estudios por más de seis trimestres consecutivos.

Alumnos activos de licenciatura según plan de estudios por Unidad

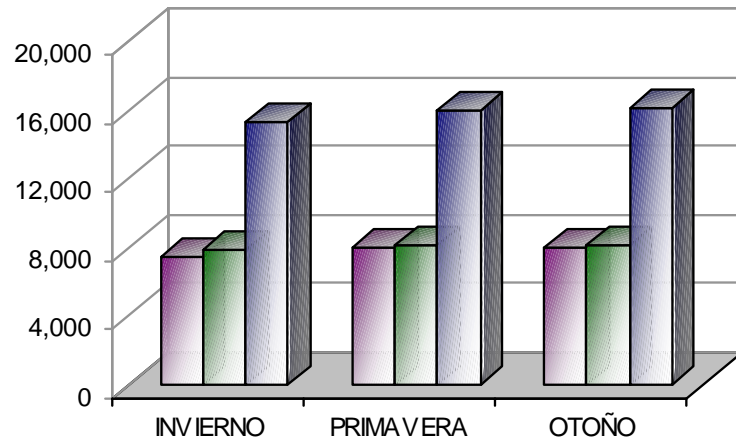
AZCAPOTZALCO



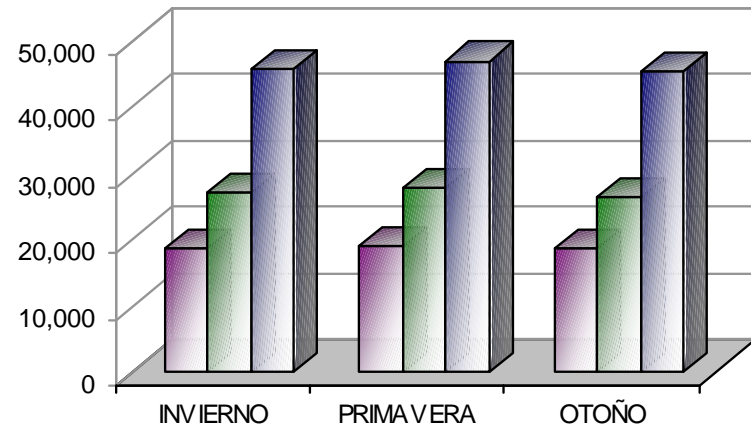
IZTAPALAPA



XOCHIMILCO



UAM



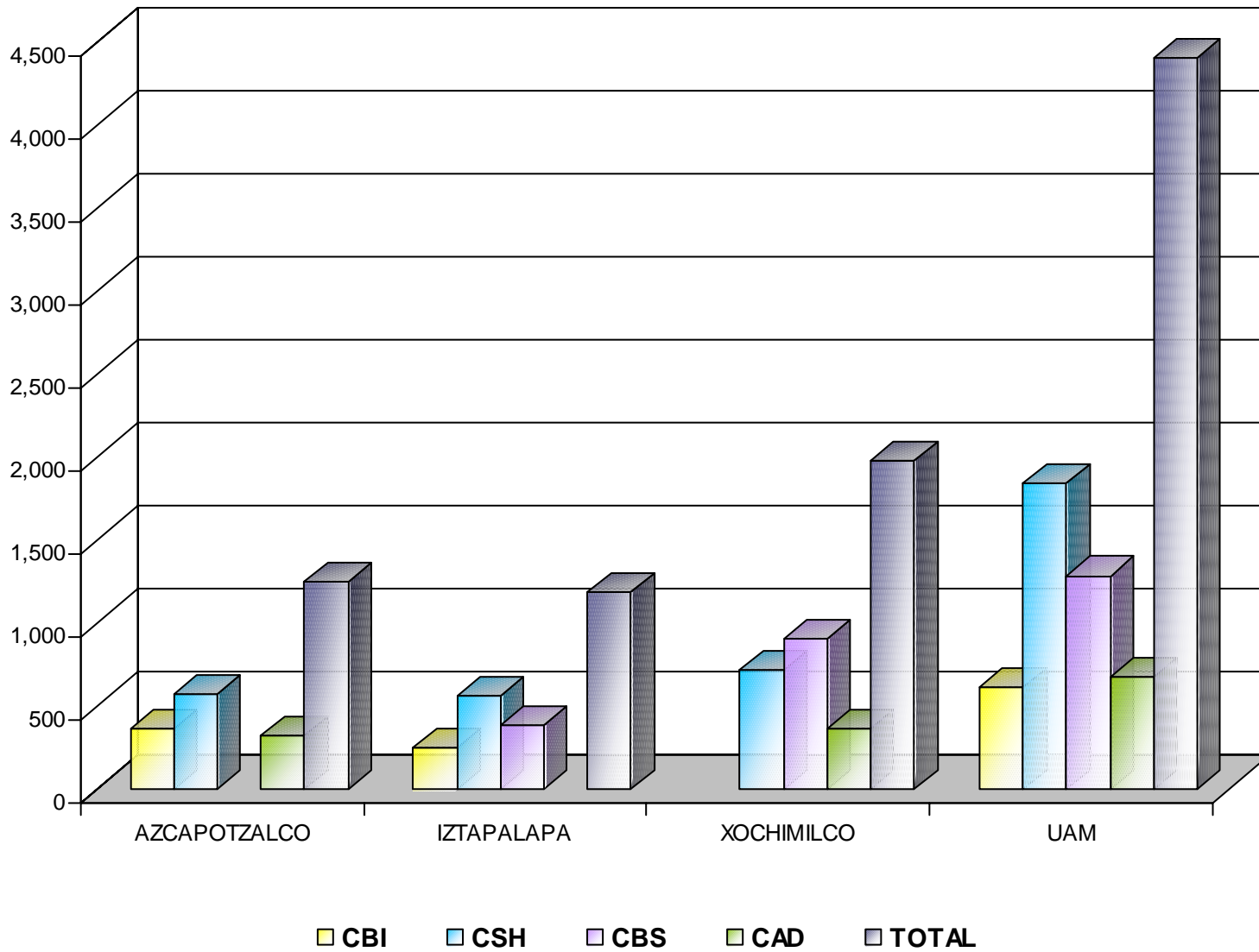
■ FEMENINO ■ MASCULINO ■ TOTAL

Alumnos egresados de licenciatura por Unidad y División en 2004

UNIDAD	DIVISIÓN	TOTAL
AZCAPOTZALCO	Ciencias Básicas e Ingeniería	361
	Ciencias Sociales y Humanidades	567
	Ciencias y Artes para el Diseño	318
		1,246
IZTAPALAPA	Ciencias Básicas e Ingeniería	246
	Ciencias Sociales y Humanidades	554
	Ciencias Biológicas y de la Salud	379
		1,179
XOCHIMILCO	Ciencias Sociales y Humanidades	717
	Ciencias Biológicas y de la Salud	903
	Ciencias y Artes para el Diseño	359
		1,979
UAM	Ciencias Básicas e Ingeniería	607
	Ciencias Sociales y Humanidades	1,838
	Ciencias Biológicas y de la Salud	1,282
	Ciencias y Artes para el Diseño	677
		4,404

La categoría alumnos egresados incluye a los alumnos que cubrieron todos los créditos del plan de estudios correspondiente en 2004

Alumnos egresados de licenciatura por Unidad y División en 2004



Alumnos egresados de licenciatura según género y plan de estudios acumulado hasta 2004

PLAN DE ESTUDIOS	AZCAPOTZALCO			IZTAPALAPA			XOCHIMILCO			U. A. M.		
	F	M	Total	F	M	Total	F	M	Total	F	M	Total
ADMINISTRACIÓN	2,238	2,280	4,518	1,602	1,998	3,600	1,220	1,610	2,830	5,060	5,888	10,948
AGRONOMÍA							554	1,675	2,229	554	1,675	2,229
ANTROPOLOGÍA SOCIAL				337	172	509				337	172	509
ARQUITECTURA	727	2,324	3,051				601	1,916	2,517	1,328	4,240	5,568
BIOLOGÍA				754	585	1,339	1,355	1,066	2,421	2,109	1,651	3,760
BIOLOGÍA EXPERIMENTAL				247	141	388				247	141	388
CIENCIA POLÍTICA				337	612	949				337	612	949
COMPUTACIÓN				293	667	960				293	667	960
COMUNICACIÓN SOCIAL							2,171	1,898	4,069	2,171	1,898	4,069
DERECHO	2,225	3,275	5,500							2,225	3,275	5,500
DISEÑO DE LA COMUNICACIÓN GRÁFICA	1,811	1,532	3,343				1,027	997	2,024	2,838	2,529	5,367
DISEÑO INDUSTRIAL	423	924	1,347				403	1,068	1,471	826	1,992	2,818
ECONOMÍA	751	815	1,566	496	837	1,333	688	958	1,646	1,935	2,610	4,545
ENFERMERÍA							956	116	1,072	956	116	1,072
ESTOMATOLOGÍA							2,768	1,732	4,500	2,768	1,732	4,500
FILOSOFÍA				77	123	200				77	123	200
FÍSICA				35	182	217				35	182	217
GEOGRAFÍA HUMANA												
HIDROBIOLOGÍA				256	258	514				256	258	514
HISTORIA				139	128	267				139	128	267
HUMANIDADES				93	83	176				93	83	176

Continúa...

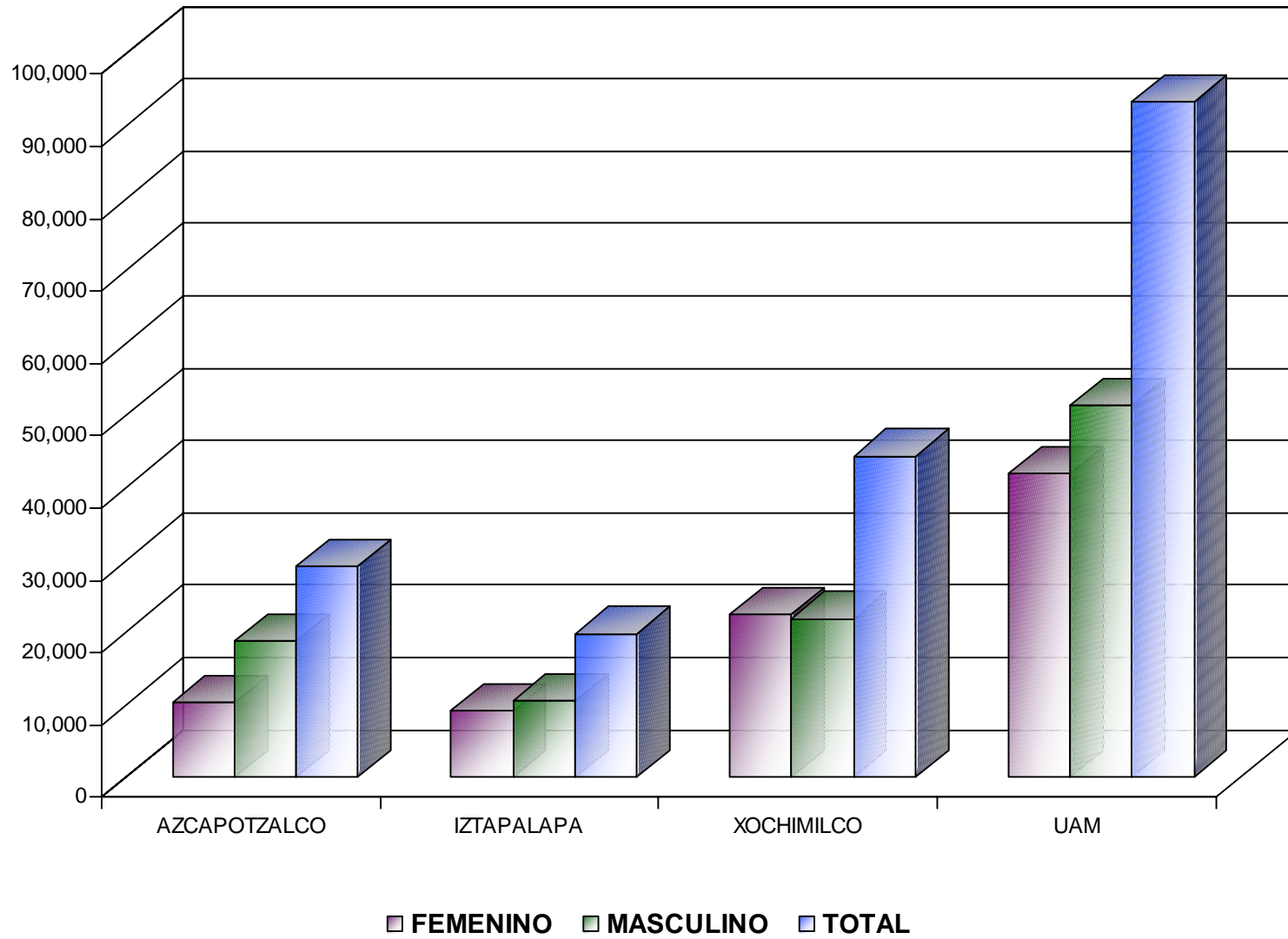
La categoría alumnos egresados incluye a los alumnos que hasta el 2004 han cubierto todos los créditos del plan de estudios correspondiente.

Alumnos egresados de licenciatura según género y plan de estudios acumulado hasta 2004

PLAN DE ESTUDIOS	AZCAPOTZALCO			IZTAPALAPA			XOCHIMILCO			U. A. M.		
	F	M	Total	F	M	Total	F	M	Total	F	M	Total
INGENIERÍA AMBIENTAL	198	241	439							198	241	439
INGENIERÍA BIOMÉDICA				220	407	627				220	407	627
INGENIERÍA BIOQUÍMICA INDUSTRIAL				653	655	1,308				653	655	1,308
INGENIERÍA CIVIL	71	1,056	1,127							71	1,056	1,127
INGENIERÍA DE LOS ALIMENTOS				1,040	490	1,530				1,040	490	1,530
INGENIERÍA ELÉCTRICA	23	567	590							23	567	590
INGENIERÍA ELECTRÓNICA	184	1,678	1,862	121	1,324	1,445				305	3,002	3,307
INGENIERÍA EN ENERGÍA				46	291	337				46	291	337
INGENIERÍA FÍSICA	45	246	291							45	246	291
INGENIERÍA HIDROLÓGICA				28	98	126				28	98	126
INGENIERÍA INDUSTRIAL	237	1,336	1,573							237	1,336	1,573
INGENIERÍA MECÁNICA	24	1,050	1,074							24	1,050	1,074
INGENIERÍA METALÚRGICA	48	306	354							48	306	354
INGENIERÍA QUÍMICA	449	668	1,117	153	365	518				602	1,033	1,635
LETRAS HISPÁNICAS				137	93	230				137	93	230
LINGÜÍSTICA				62	27	89				62	27	89
MATEMÁTICAS				98	157	255				98	157	255
MEDICINA							1,165	2,296	3,461	1,165	2,296	3,461
MEDICINA VETERINARIA Y ZOOTECNIA							1,000	2,650	3,650	1,000	2,650	3,650
NUTRICIÓN							1,121	233	1,354	1,121	233	1,354
PLANEACIÓN TERRITORIAL							283	424	707	283	424	707
POLÍTICA Y GESTIÓN SOCIAL							37	57	94	37	57	94
PRODUCCIÓN ANIMAL				69	91	160				69	91	160
PSICOLOGÍA							4,278	1,383	5,661	4,278	1,383	5,661
PSICOLOGÍA SOCIAL				1,326	438	1,764				1,326	438	1,764
QUÍMICA				69	62	131				69	62	131
QUÍMICA FARMACÉUTICA BIOLÓGICA							1,691	1,173	2,864	1,691	1,173	2,864
SOCIOLOGÍA	841	503	1,344	541	335	876	1,113	678	1,791	2,495	1,516	4,011
TOTAL	10,295	18,801	29,096	9,229	10,619	19,848	22,431	21,930	44,361	41,955	51,350	93,305

La categoría alumnos egresados incluye a los alumnos que hasta el 2004 han cubierto todos los créditos del plan de estudios correspondiente.

Alumnos egresados de licenciatura según género acumulado hasta 2004





Alumnos egresados de licenciatura por escuela de procedencia acumulado hasta 2004

ESCUELA DE PROCEDENCIA	AZCAPOTZALCO				IZTAPALAPA				XOCHIMILCO			
	CBI	CSH	CAD	TOTAL	CBI	CSH	CBS	TOTAL	CSH	CBS	CAD	TOTAL
INCORPORADA A LA S.E.P.	1,550	2,109	1,306	4,965	931	1,392	843	3,166	2,432	3,789	1,100	7,321
INCORPORADA A LA U.A.E.M.	6	16	14	36	7	21	10	38	26	76	2	104
INCORPORADA A LA U.N.A.M.	1,810	2,246	2,510	6,566	821	1,250	1,382	3,453	3,811	3,968	1,947	9,726
INCORPORADA A OTRAS U. ESTATALES	481	1,015	501	1,997	327	651	364	1,342	752	1,773	313	2,838
INCORPORADA AL I.P.N.	1	12	2	15		5		5	43	8	10	61
INCORPORADAS	3,848	5,398	4,333	13,579	2,086	3,319	2,599	8,004	7,064	9,614	3,372	20,050
% INCORPORADAS	28.34%	39.75%	31.91%	100.00%	26.06%	41.47%	32.47%	100.00%	35.23%	47.95%	16.82%	100.00%
COLEGIO DE BACHILLERES	1,357	3,935	1,329	6,621	762	3,507	1,262	5,531	4,267	5,487	1,615	11,369
CONALEP	1	3		4		3		3	10	5	6	21
DGETI-CBETIS	34	115	63	212	22	57	37	116	119	241	60	420
DGETI-CBTA	4	6	4	14		8	9	17	8	53	6	67
DGETI-CBTF		2	3	5		2		2	3	2	1	6
DGETI-CET	21	61	60	142	21	50	29	100	167	258	135	560
DGETI-CETMAR	13	91	35	139	14	63	35	112	162	199	70	431
DGETI-ITR			1	1					1	1		2
I.P.N.- CECYT	2,129	1,095	892	4,116	996	757	409	2,162	870	1,071	401	2,342
NORMAL PRIMARIA	77	516	121	714	45	561	83	689	722	430	110	1,262
OTRAS UNIVERSIDADES ESTATALES	228	303	160	691	189	281	204	674	416	1,018	162	1,596
U.A.E.M.	2	7	4	13	4	18	4	26	20	43	14	77
U.N.A.M.- C.C.H.	128	494	222	844	75	371	103	549	470	502	172	1,144
U.N.A.M.- E.N.P.	185	447	235	867	173	577	290	1,040	1,144	1,147	367	2,658
PÚBLICAS	4,179	7,075	3,129	14,383	2,301	6,255	2,465	11,021	8,379	10,457	3,119	21,955
% PÚBLICAS	29.06%	49.19%	21.75%	100.00%	20.88%	56.76%	22.37%	100.00%	38.16%	47.63%	14.21%	100.00%
NO DEFINIDA	8	23	13	44	6	7	5	18	22	32	9	63
OTRA	394	431	265	1,090	223	412	170	805	631	1,446	216	2,293
OTRA	402	454	278	1,134	229	419	175	823	653	1,478	225	2,356
%OTRA	35.45%	40.04%	24.51%	100.00%	27.83%	50.91%	21.26%	100.00%	27.72%	62.73%	9.55%	100.00%
TOTAL	8,429	12,927	7,740	29,096	4,616	9,993	5,239	19,848	16,096	21,549	6,716	44,361
% TOTAL	28.97%	44.43%	26.60%	100.00%	23.26%	50.35%	26.40%	100.00%	36.28%	48.58%	15.14%	100.00%

Alumnos egresados de licenciatura por escuela de procedencia acumulado hasta 2004 Total UAM

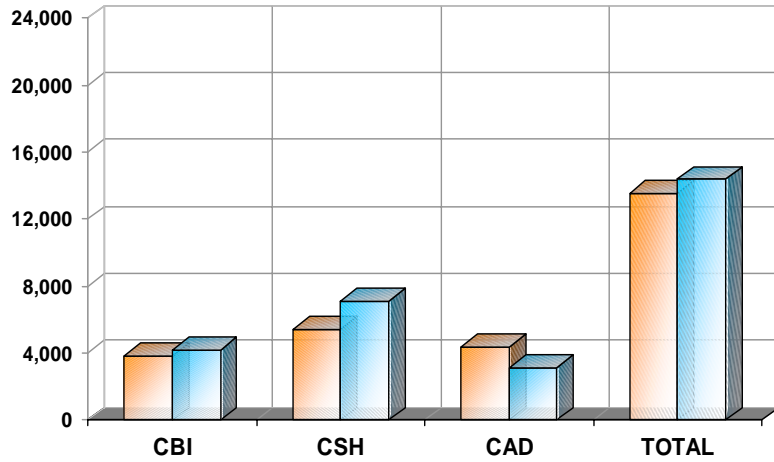
ESCUELA DE PROCEDENCIA	U. A. M.					
	CBI	CSH	CBS	CAD	TOTAL	%
INCORPORADA A LA S.E.P.	2,481	5,933	4,632	2,406	15,452	37.11%
INCORPORADA A LA U.A.E.M.	13	63	86	16	178	0.43%
INCORPORADA A LA U.N.A.M.	2,631	7,307	5,350	4,457	19,745	47.43%
INCORPORADA A OTRAS U. ESTATALES	808	2,418	2,137	814	6,177	14.84%
INCORPORADA AL I.P.N.	1	60	8	12	81	0.19%
INCORPORADAS	5,934	15,781	12,213	7,705	41,633	100.00%
% INCORPORADAS	14.25%	37.91%	29.33%	18.51%	100.00%	44.62%
COLEGIO DE BACHILLERES	2,119	11,709	6,749	2,944	23,521	49.67%
CONALEP	1	16	5	6	28	0.06%
DGETI-CBETIS	56	291	278	123	748	1.58%
DGETI-CBTA	4	22	62	10	98	0.21%
DGETI-CBTF		7	2	4	13	0.03%
DGETI-CET	42	278	287	195	802	1.69%
DGETI-CETMAR	27	316	234	105	682	1.44%
DGETI-ITR		1	1	1	3	0.01%
I.P.N.- CECYT	3,125	2,722	1,480	1,293	8,620	18.20%
NORMAL PRIMARIA	122	1,799	513	231	2,665	5.63%
OTRAS UNIVERSIDADES ESTATALES	417	1,000	1,222	322	2,961	6.25%
U.A.E.M.	6	45	47	18	116	0.24%
U.N.A.M.- C.C.H.	203	1,335	605	394	2,537	5.36%
U.N.A.M.- E.N.P.	358	2,168	1,437	602	4,565	9.64%
PÚBLICAS	6,480	21,709	12,922	6,248	47,359	100.00%
% PÚBLICAS	13.68%	45.84%	27.29%	13.19%	100.00%	50.76%
NO DEFINIDA	14	52	37	22	125	2.90%
OTRA	617	1,474	1,616	481	4,188	97.10%
OTRAS	631	1,526	1,653	503	4,313	100.00%
% OTRAS	14.63%	35.38%	38.33%	11.66%	100.00%	4.62%
TOTAL	13,045	39,016	26,788	14,456	93,305	100.00%
% TOTAL	13.98%	41.82%	28.71%	15.49%	100.00%	



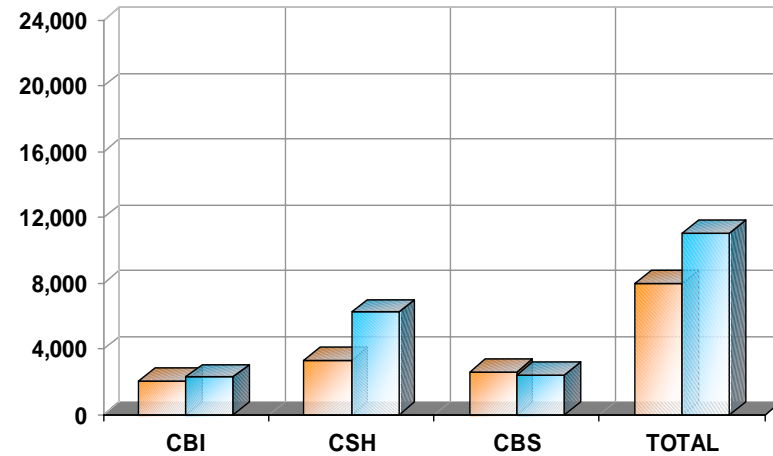
Anuario Estadístico
2004

Alumnos egresados de licenciatura por escuela de procedencia acumulado hasta 2004

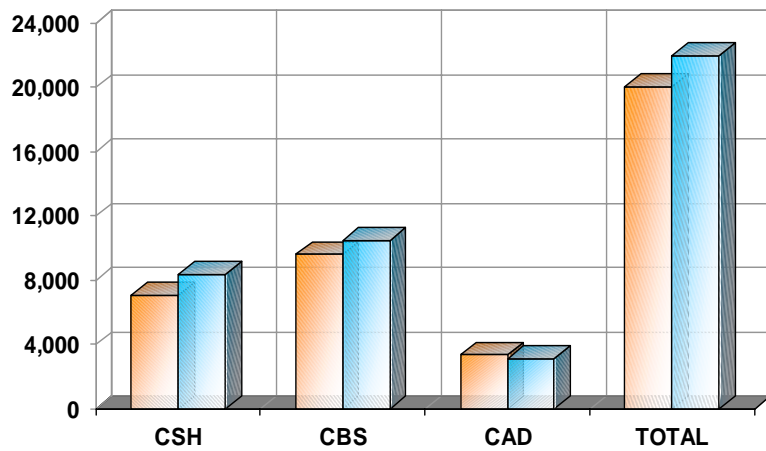
AZCAPOTZALCO



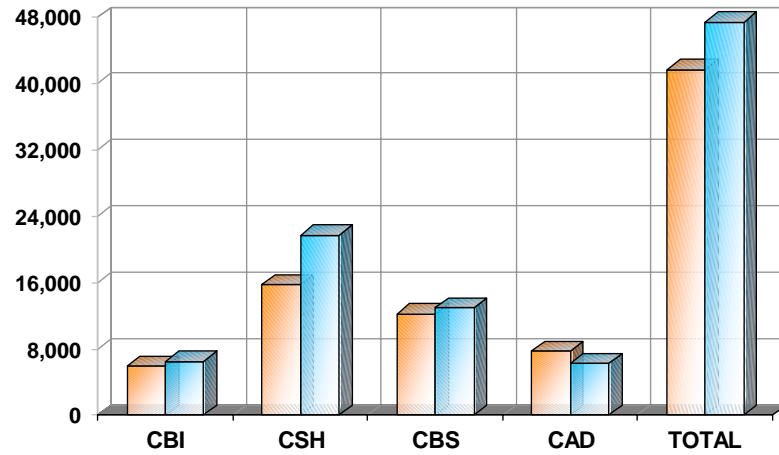
IZTAPALAPA



XOCHIMILCO



UAM



INCORPORADAS

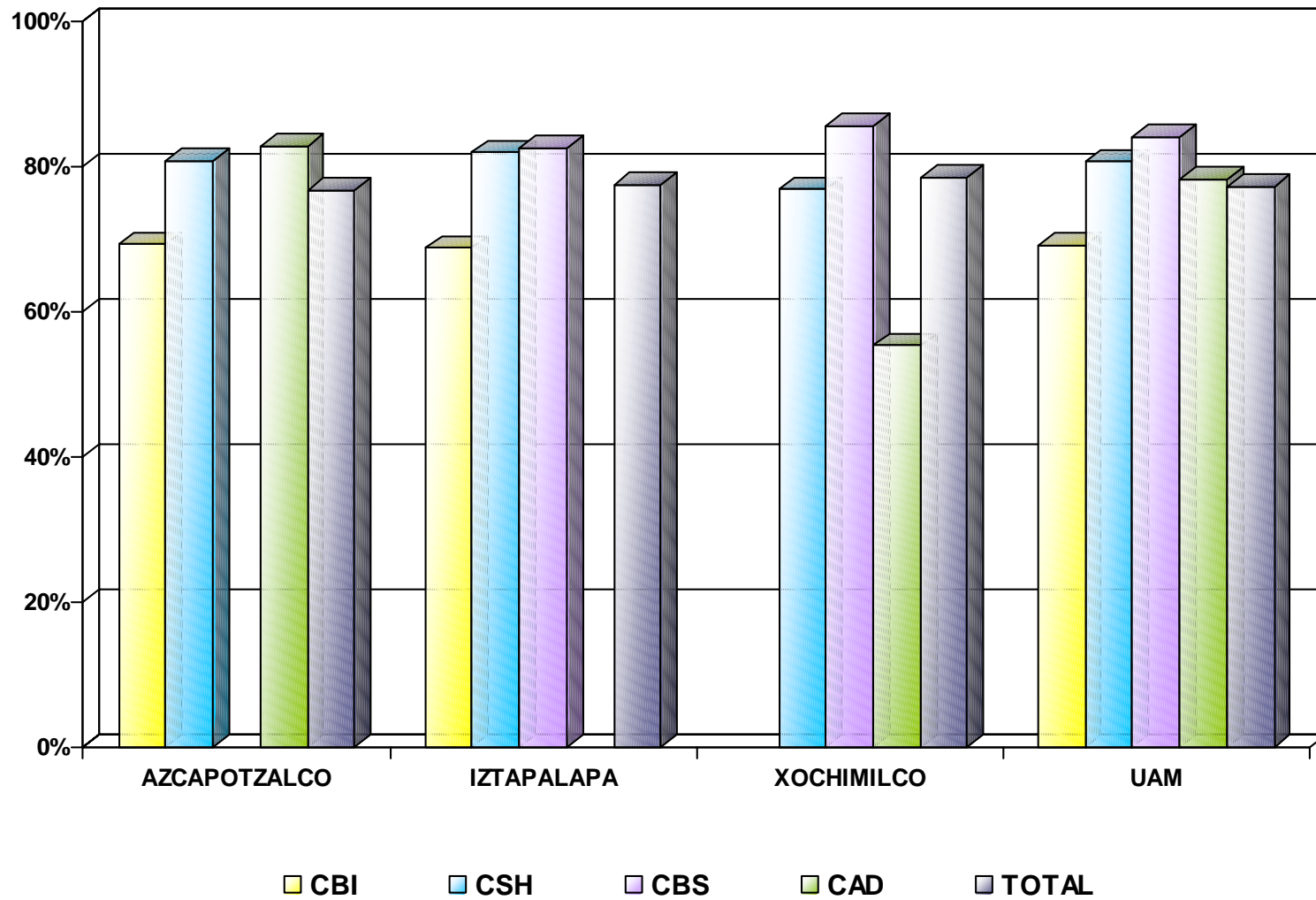
PÚBLICAS



Índices de aprobación por Unidad y División

UNIDAD	DIVISIÓN	APROBACIÓN
AZCAPOTZALCO	Ciencias Básicas e Ingeniería	69.28%
	Ciencias Sociales y Humanidades	80.74%
	Ciencias y Artes para el Diseño	82.77%
		76.77%
IZTAPALAPA	Ciencias Básicas e Ingeniería	68.73%
	Ciencias Sociales y Humanidades	81.96%
	Ciencias Biológicas y de la Salud	82.64%
		77.58%
XOCHIMILCO	Ciencias Sociales y Humanidades	76.92%
	Ciencias Biológicas y de la Salud	85.67%
	Ciencias y Artes para el Diseño	55.35%
		78.54%
UAM	Ciencias Básicas e Ingeniería	69.09%
	Ciencias Sociales y Humanidades	80.72%
	Ciencias Biológicas y de la Salud	84.04%
	Ciencias y Artes para el Diseño	78.31%
		77.29%

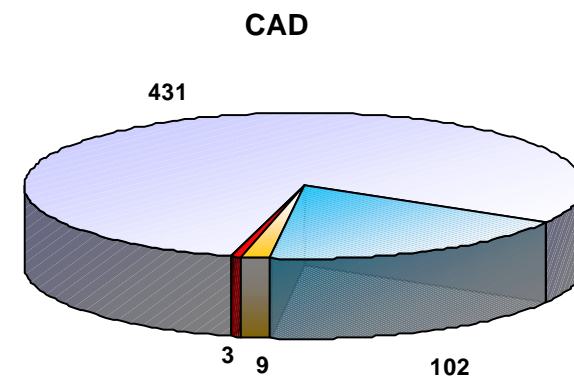
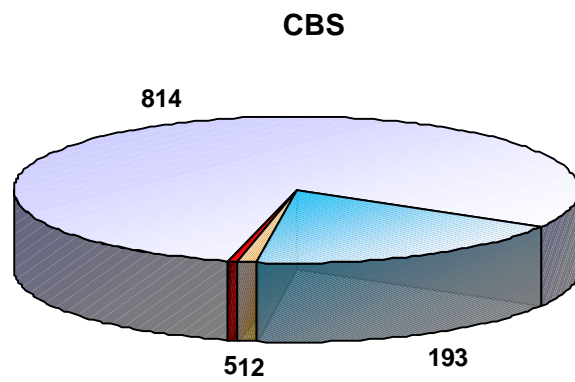
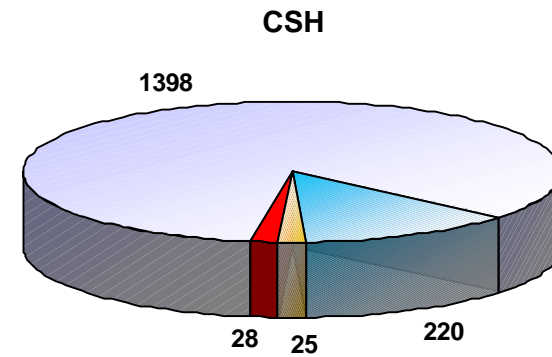
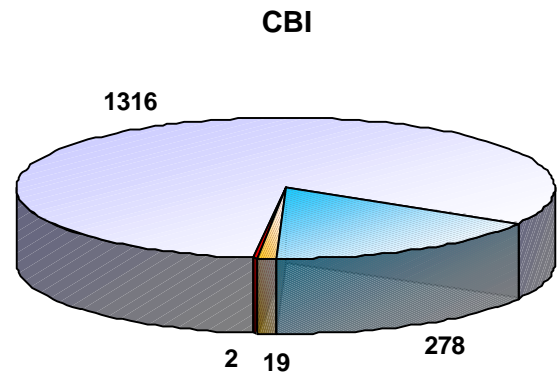
Índices de aprobación por Unidad y División



Bajas a nivel licenciatura según causal por División

UNIDAD	DIVISIÓN	BAJA DEFINITIVA	5 NA´S EN UNA MISMA UEA	NA´S TRONCO GENERAL	PLAZO REGLAMENTARIO	TOTAL DE BAJAS
AZCAPOTZALCO						
	CBI	140	1	2	858	1,001
	CSH	61	14	8	485	568
	CAD	50	4	2	252	308
		251	19	12	1,595	1,877
IZTAPALAPA						
	CBI	138	18	-	458	614
	CSH	74	5	7	536	622
	CBS	90	9	-	282	381
		302	32	7	1,276	1,617
XOCHIMILCO						
	CSH	85	6	13	377	481
	CBS	103	3	5	532	643
	CAD	52	5	1	179	237
		240	14	19	1,088	1,361
UAM						
	CBI	278	19	2	1,316	1,615
	CSH	220	25	28	1,398	1,671
	CBS	193	12	5	814	1,024
	CAD	102	9	3	431	545
		793	65	38	3,959	4,855

Bajas a nivel licenciatura según causal por División



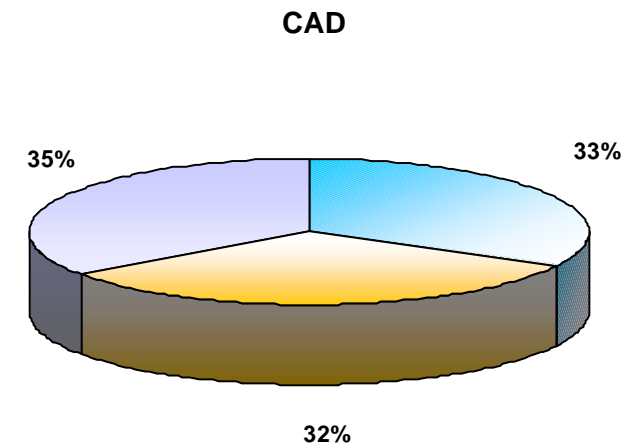
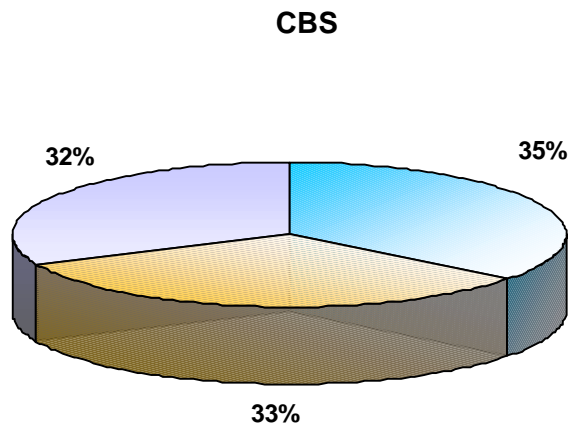
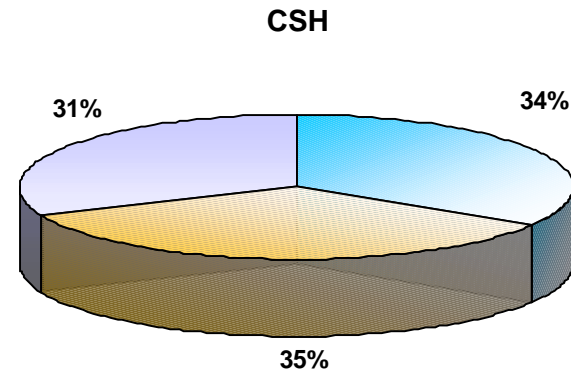
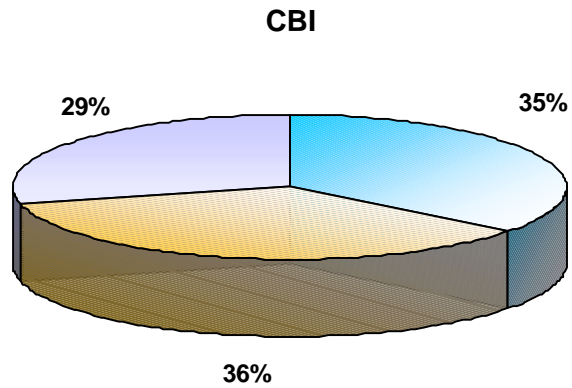
■ BAJA DEFINITIVA
■ NA'S TRONCO GENERAL

■ 5 NA'S EN UNA MISMA UEA
■ PLAZO REGLAMENTARIO

Número de renunciaciones a unidades de enseñanza-aprendizaje por División

UNIDAD	DIVISIÓN	INVIERNO	PRIMAVERA	OTOÑO	TOTAL	
AZCAPOTZALCO	CBI	3,594	3,662	2,915	10,171	64.4%
	CSH	1,267	1,298	1,127	3,692	23.4%
	CAD	629	637	675	1,941	12.3%
		5,490	5,597	4,717	15,804	100.0%
IZTAPALAPA	CBI	1,279	1,224	1,062	3,565	37.4%
	CSH	1,161	1,177	1,084	3,422	35.9%
	CBS	914	851	781	2,546	26.7%
		3,354	3,252	2,927	9,533	100.0%
XOCHIMILCO	CSH	95	110	117	322	28.2%
	CBS	222	196	237	655	57.5%
	CAD	58	45	60	163	14.3%
		375	351	414	1,140	100.0%
UAM	CBI	4,873	4,886	3,977	13,736	51.9%
	CSH	2,523	2,585	2,328	7,436	28.1%
	CBS	1,136	1,047	1,018	3,201	12.1%
	CAD	687	682	735	2,104	7.9%
		9,219	9,200	8,058	26,477	100.0%

Número de renunciaciones a unidades de enseñanza-aprendizaje por División



■ INVERNO

■ PRIMAVERA

■ OTOÑO



Prórrogas a nivel licenciatura según Unidad y División

UNIDAD	DIVISIÓN	PRÓRROGAS QUE INICIARON EN 2004	TOTAL DE PRÓRROGAS	ALUMNOS QUE CUMPLIERON CON LA PÓRROGA QUE INICIÓ EN 2004
AZCAPOTZALCO				
	CBI	111	128	22
	CSH	43	58	10
	CAD	19	26	4
		173	212	36
IZTAPALAPA				
	CBI	32	43	10
	CSH	63	81	24
	CBS	27	34	7
		122	158	41
XOCHIMILCO				
	CSH	8	9	5
	CBS	3	4	2
	CAD	2	2	1
		13	15	8
UAM				
	CBI	143	171	32
	CSH	114	148	39
	CBS	30	38	9
	CAD	21	28	5
		308	385	85

**Número de Alumnos que obtuvieron una beca del
Programa Nacional de Becas a la Educación Superior (PRONABES)
según Unidad y División**

UNIDAD	DIVISIÓN	BECAS
AZCAPOTZALCO	Ciencias Básicas e Ingeniería	319
	Ciencias Sociales y Humanidades	327
	Ciencias y Artes para el Diseño	199
		845
IZTAPALAPA	Ciencias Básicas e Ingeniería	219
	Ciencias Sociales y Humanidades	345
	Ciencias Biológicas y de la Salud	228
		792
XOCHIMILCO	Ciencias Sociales y Humanidades	318
	Ciencias Biológicas y de la Salud	405
	Ciencias y Artes para el Diseño	183
		906
UAM	Ciencias Básicas e Ingeniería	538
	Ciencias Sociales y Humanidades	990
	Ciencias Biológicas y de la Salud	633
	Ciencias y Artes para el Diseño	382
	2,543	

Becas a la Excelencia según Unidad y División

UNIDAD	DIVISIÓN	BECAS
AZCAPOTZALCO	Ciencias Básicas e Ingeniería	11
	Ciencias Sociales y Humanidades	12
	Ciencias y Artes para el Diseño	12
		35
IZTAPALAPA	Ciencias Básicas e Ingeniería	35
	Ciencias Sociales y Humanidades	58
	Ciencias Biológicas y de la Salud	46
		139
XOCHIMILCO	Ciencias Sociales y Humanidades	8
	Ciencias Biológicas y de la Salud	12
	Ciencias y Artes para el Diseño	8
		28
UAM	Ciencias Básicas e Ingeniería	46
	Ciencias Sociales y Humanidades	78
	Ciencias Biológicas y de la Salud	58
	Ciencias y Artes para el Diseño	20
		202

La Unidad Iztapalapa aportó un millón de pesos para otorgar becas adicionales a sus alumnos dentro de este programa.

Estado de evaluación y acreditación de los planes de licenciatura Unidad Azcapotzalco

Planes de licenciatura	Evaluaciones CIEES		Acreditaciones COPAES	
	Año	Nivel	ORGANISMO ACREDITADOR	AÑO DE ACREDITACIÓN
CIENCIAS BÁSICAS E INGENIERÍA				
Ingeniería Ambiental	1994		CACEI	2003
Ingeniería Civil	1994		CACEI	2003
Ingeniería Eléctrica	1994		CACEI	2003
Ingeniería Electrónica	1994		CACEI	2003
Ingeniería en Computación				
Ingeniería Física	1994		CACEI	2003
Ingeniería Industrial	1994		CACEI	2002
Ingeniería Mecánica	1995		CACEI	2002
Ingeniería Metalúrgica	1996		CACEI	2003
Ingeniería Química			CACEI	2003
CIENCIAS SOCIALES Y HUMANIDADES				
Administración	2004	2		
Derecho	2004	2		
Economía	2004	2		
Sociología	2004	2		
CIENCIAS Y ARTES PARA EL DISEÑO				
Arquitectura	2002	1		
Diseño de la Com. Gráfica	2000	1		
Diseño Industrial	2002	1		

Estado de evaluación y acreditación de los planes de licenciatura Unidad Iztapalapa

Planes de licenciatura	Evaluaciones CIEES		Acreditaciones COPAES	
	Año	Nivel	ORGANISMO ACREDITADOR	AÑO DE ACREDITACIÓN

CIENCIAS BÁSICAS E INGENIERÍA

Computación			CONAIC	En proceso
Física				
Ingeniería Biomédica			CACEI	2004
Ingeniería Electrónica	1994		CACEI	2004
Ingeniería en Energía	1994		CACEI	2004
Ingeniería Hidrológica			CACEI	En proceso
Ingeniería Química	1994		CACEI	2004
Matemáticas				
Química				

CIENCIAS SOCIALES Y HUMANIDADES

Administración	2003	1		
Antropología Social	2003	1		
Ciencia Política	2003	1		
Economía	2003	1		
Filosofía	2003	1		
Historia	2003	1		
Letras Hispánicas	2003	1		
Lingüística	2003	1		
Psicología Social	2003	1		
Sociología	2003	1		
Geografía Humana				

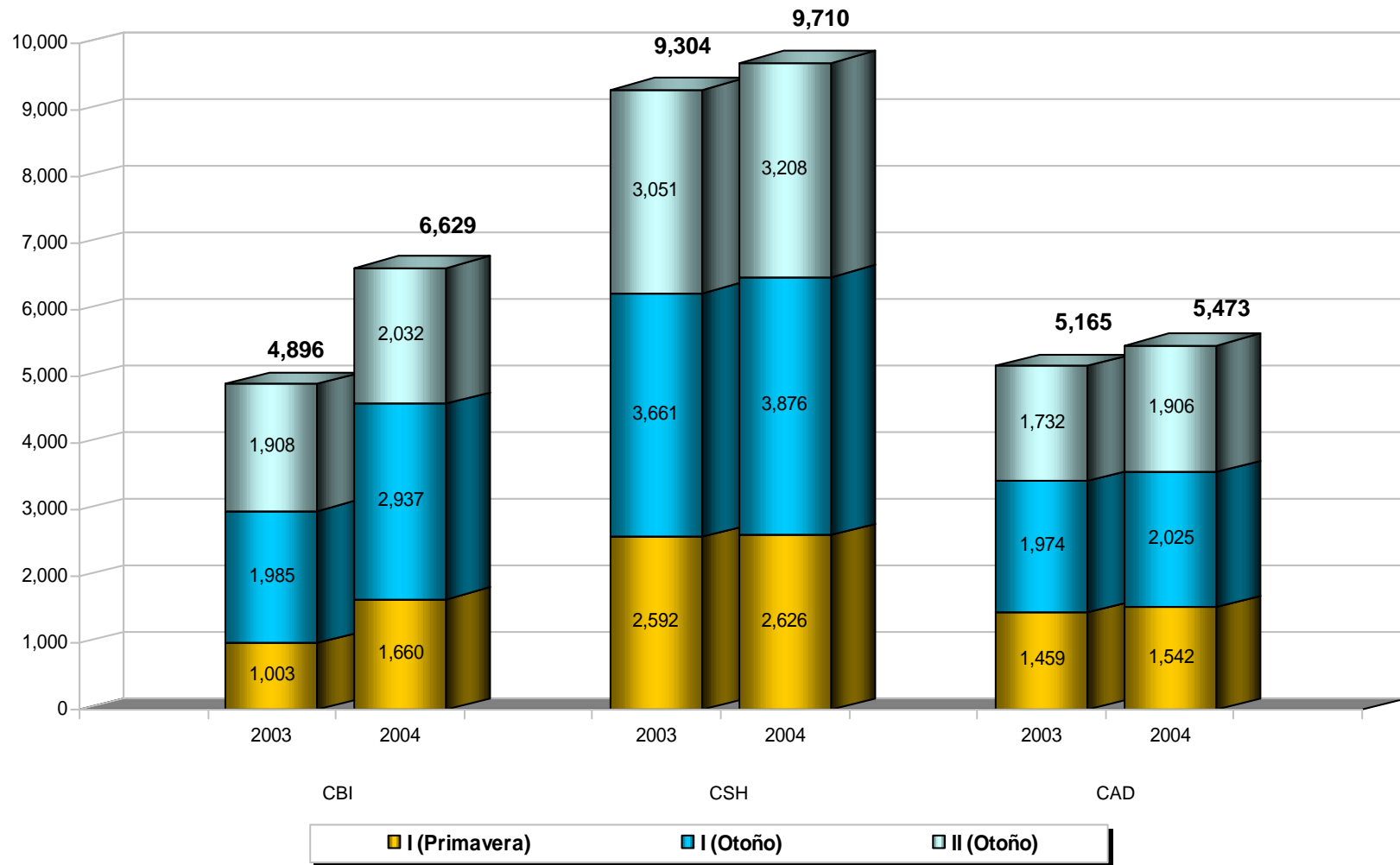
CIENCIAS BIOLÓGICAS Y DE LA SALUD

Biología				
Biología Experimental				
Ing. de los Alimentos			CACEI	En proceso
Ing. Bioquímica Industrial			CACEI	En proceso
Hidrobiología				
Producción Animal				

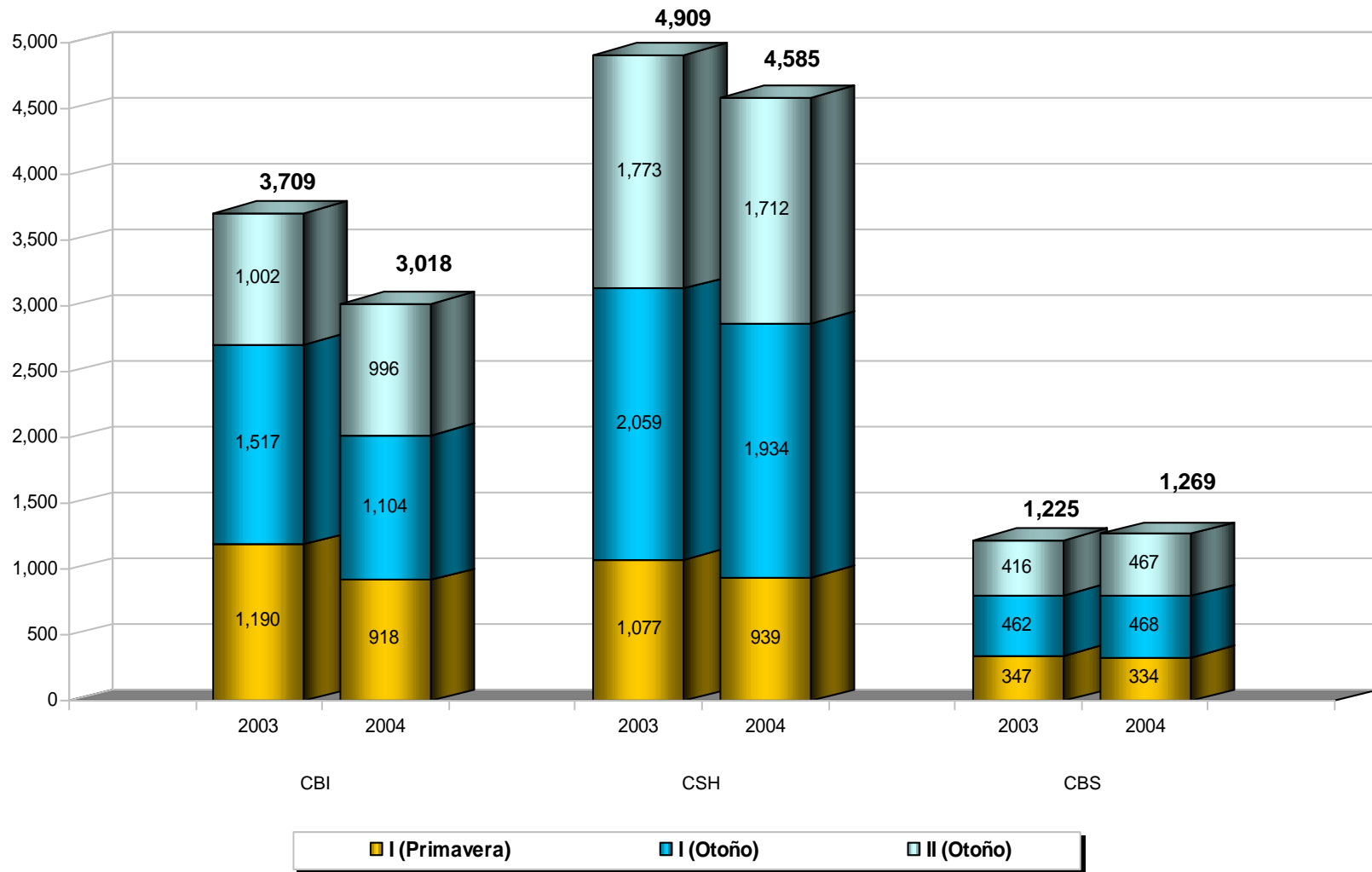
Estado de evaluación y acreditación de los planes de licenciatura Unidad Xochimilco

Planes de licenciatura	Evaluaciones CIEES		Acreditaciones COPAES	
	Año	Nivel	ORGANISMO ACREDITADOR	AÑO DE ACREDITACIÓN
CIENCIAS BIOLÓGICAS Y DE LA SALUD				
Agronomía	2001	3		
Biología	2004	2		
Enfermería	2002	2	COMACE	2004
Estomatología (Odontología)	2004	2	CONAEDO	2003
Medicina Veterinaria y Zoo.	2002	3		
Medicina	2002	2	COMAEM	2004
Nutrición	2002	2		
Química Farmacéutica Biol.	2002	3		
CIENCIAS SOCIALES Y HUMANIDADES				
Administración	2003	2		
Comunicación Social	2003	1		
Economía	2003	2		
Política y Gestión Social	2003	2		
Psicología	2003	1		
Sociología	2003	2		
CIENCIAS Y ARTES PARA EL DISEÑO				
Arquitectura	2002	2		
Diseño de la Comunicación Gráfica	2002	1		
Diseño Industrial	2002	2		
Planeación Territorial	2002	1		

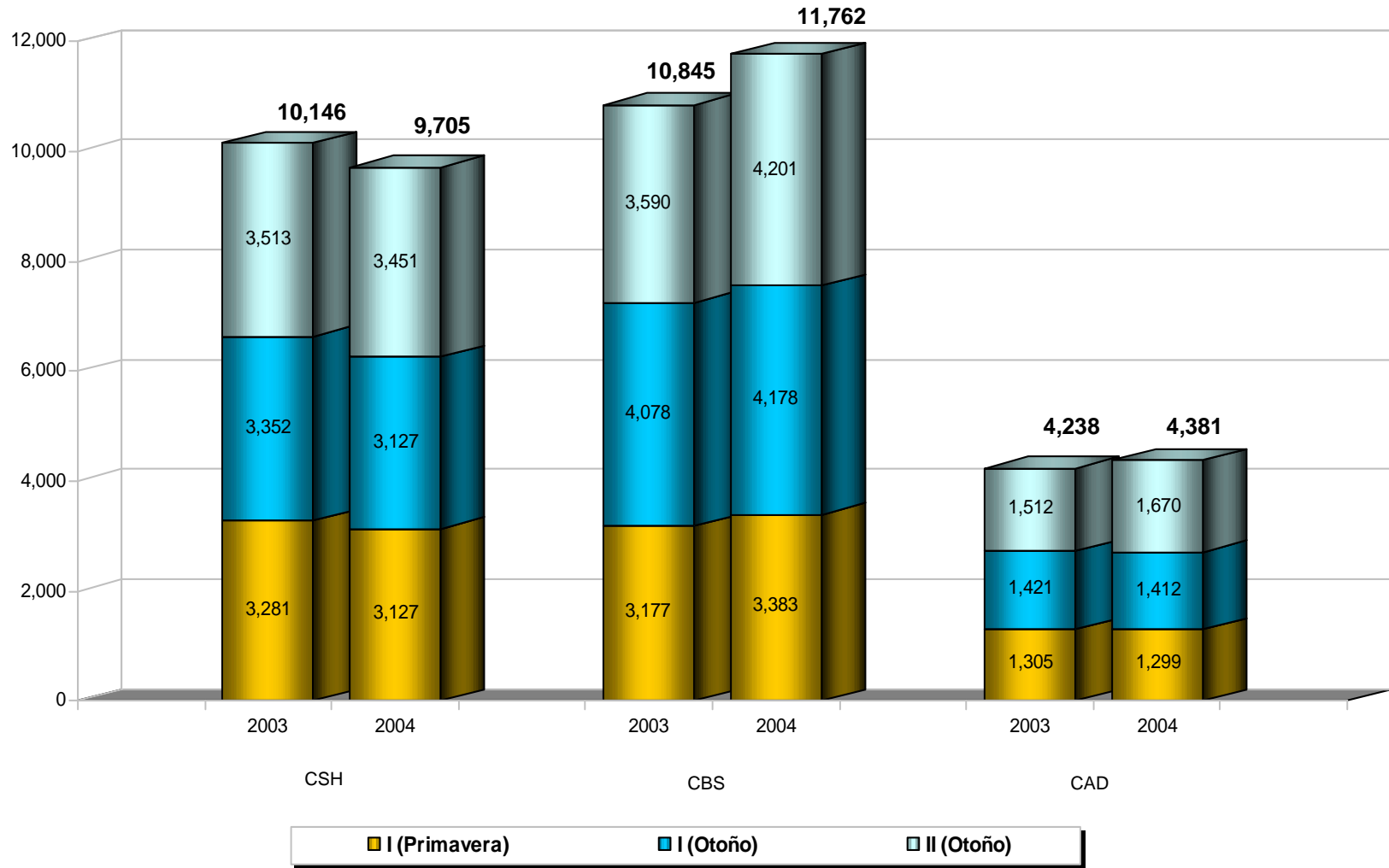
Demanda de primer ingreso por periodo de inscripción Según División Azcapotzalco



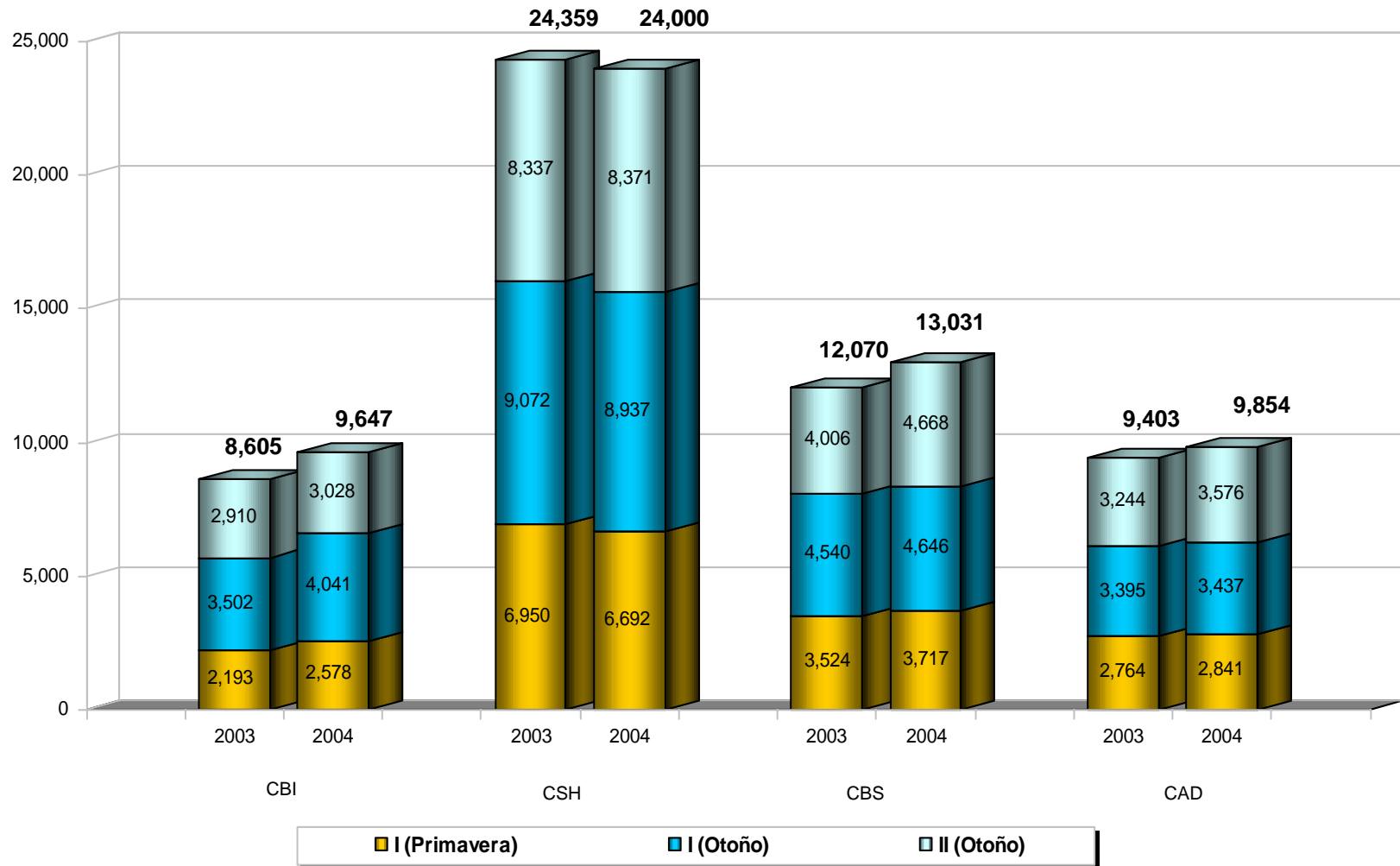
Demanda de primer ingreso por periodo de inscripción Según División Iztapalapa



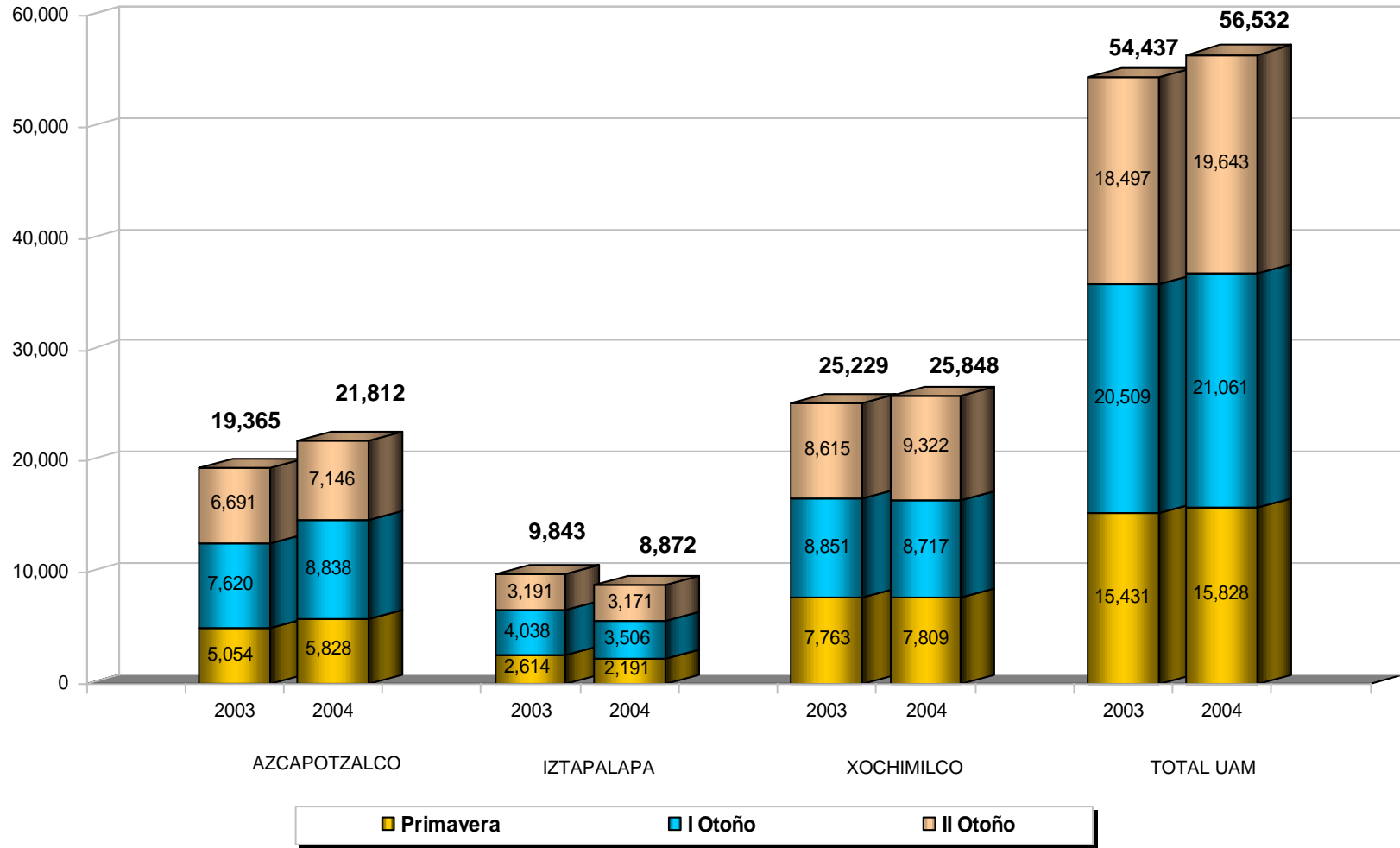
Demanda de primer ingreso por periodo de inscripción Según División Xochimilco



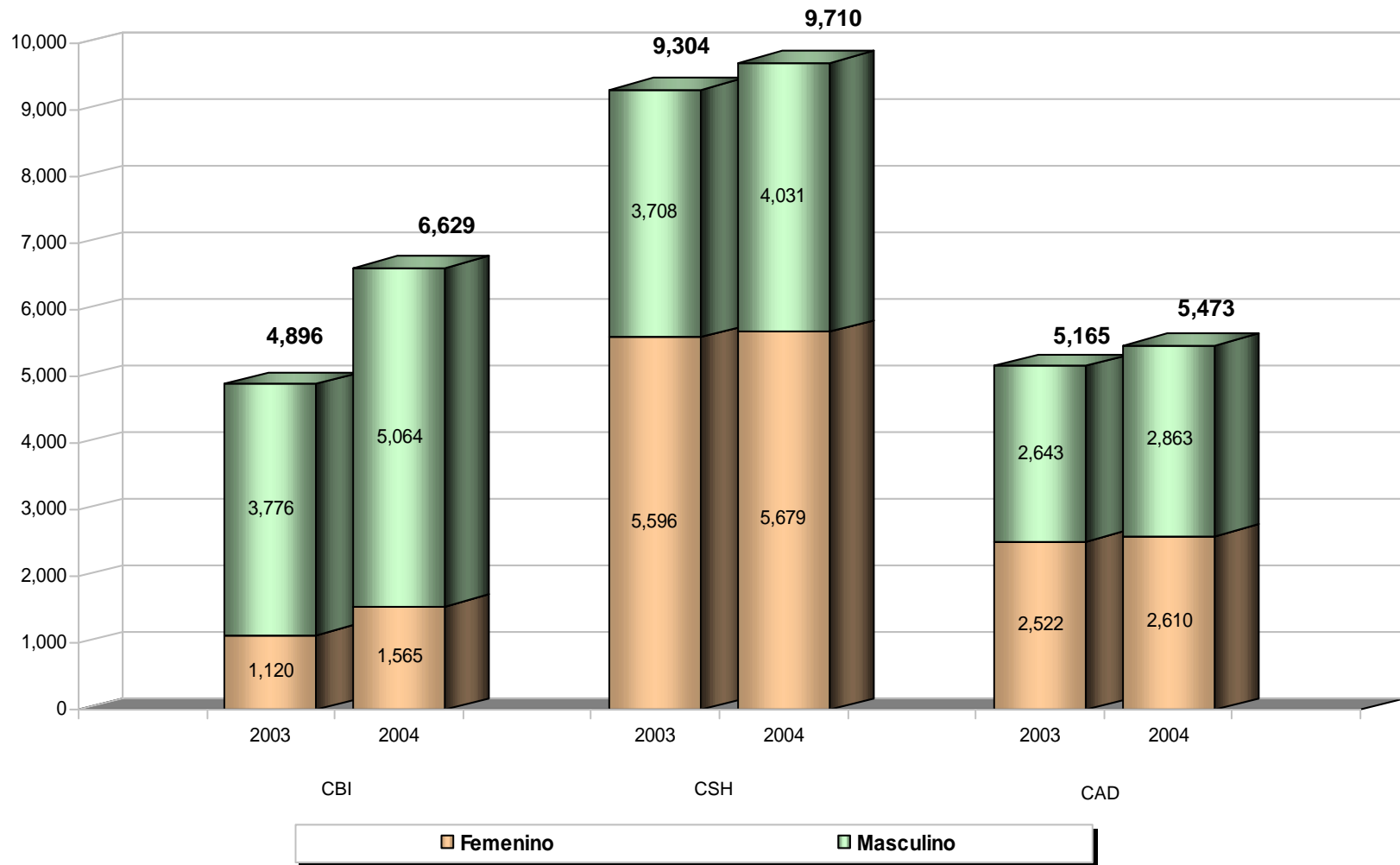
Demanda de primer ingreso por periodo de inscripción Según División Total UAM



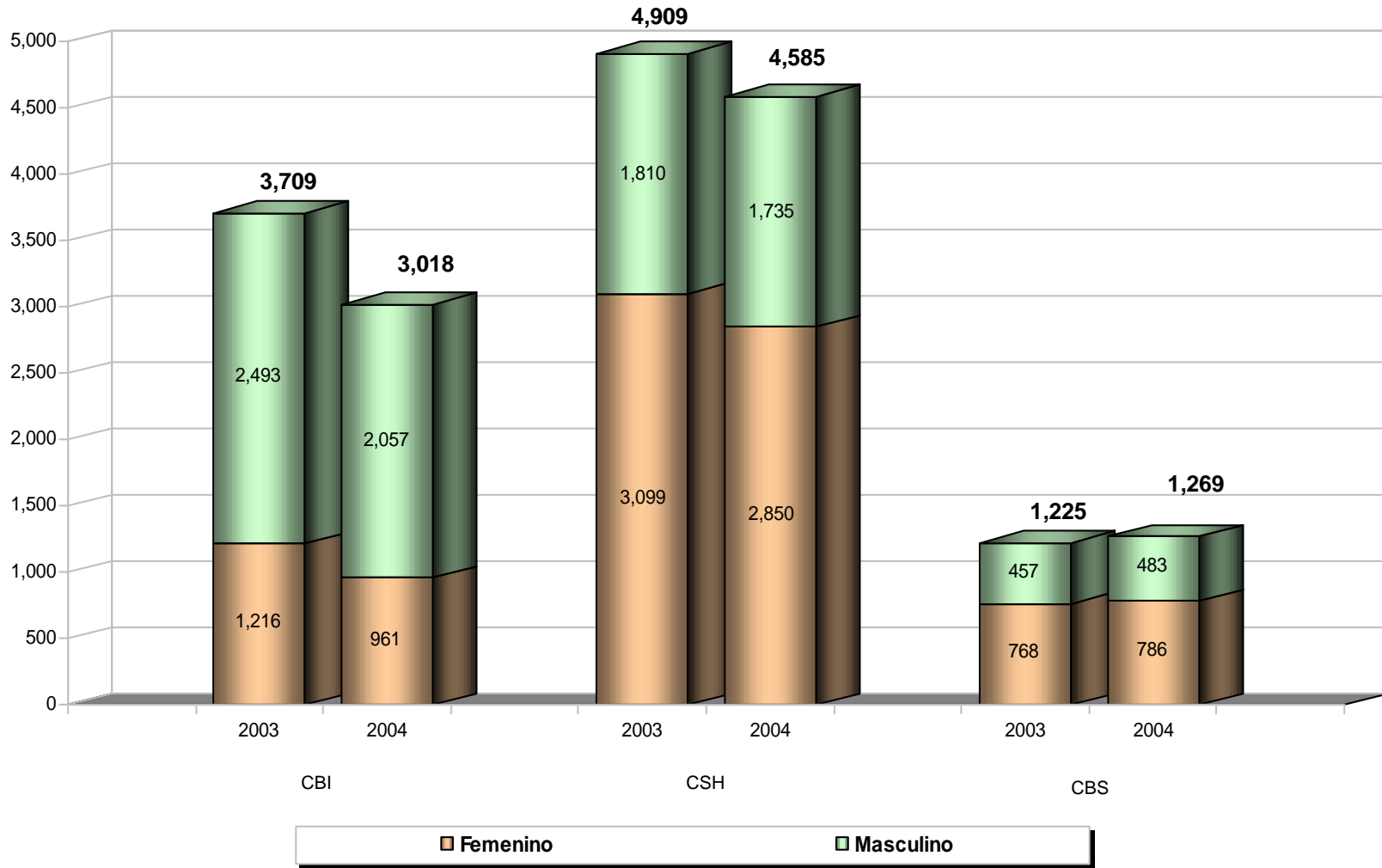
Demanda de primer ingreso por periodo de inscripción Según Unidad y Total UAM



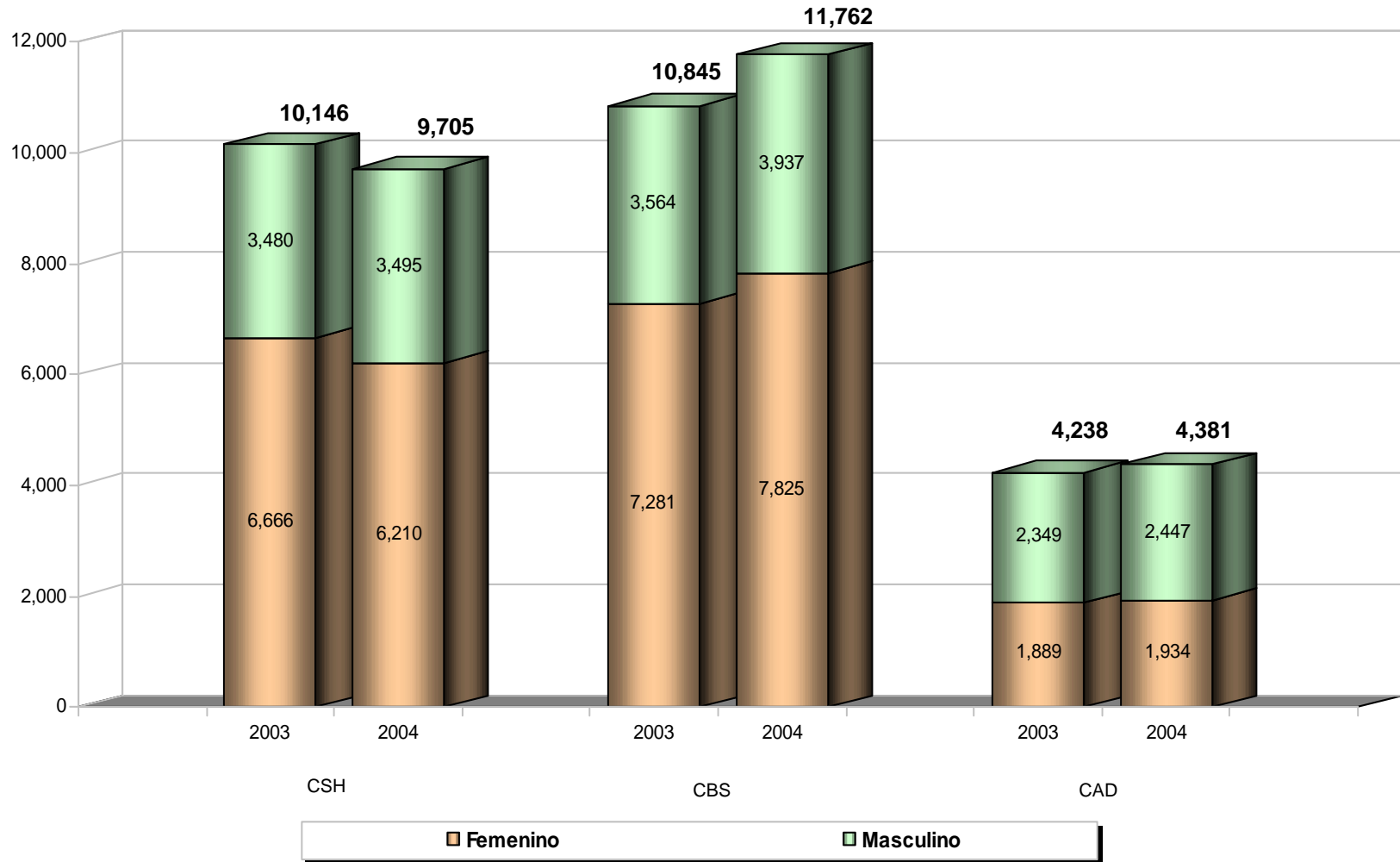
Demanda de primer ingreso por género Según División Azcapotzalco



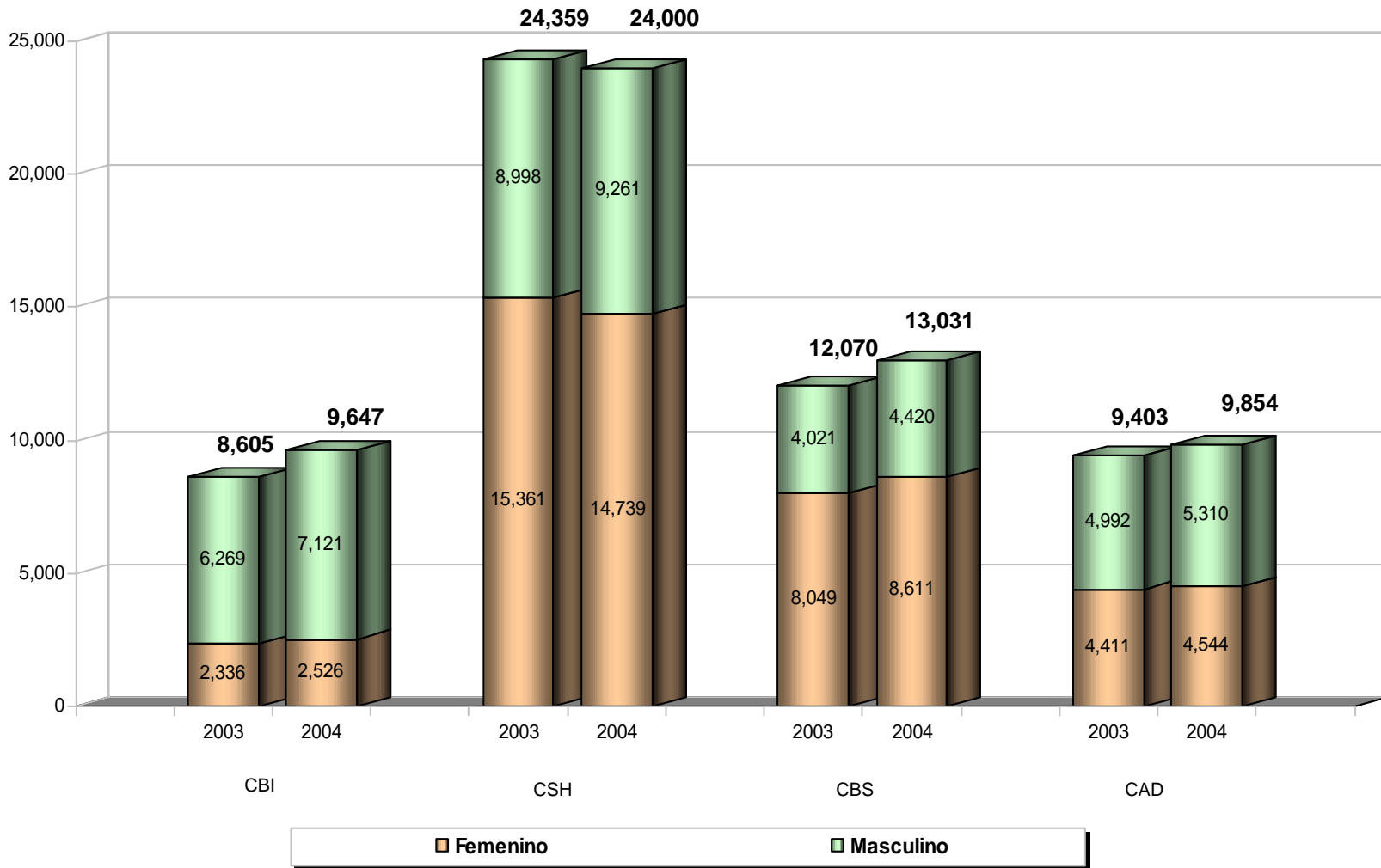
Demanda de primer ingreso por género Según División Iztapalapa



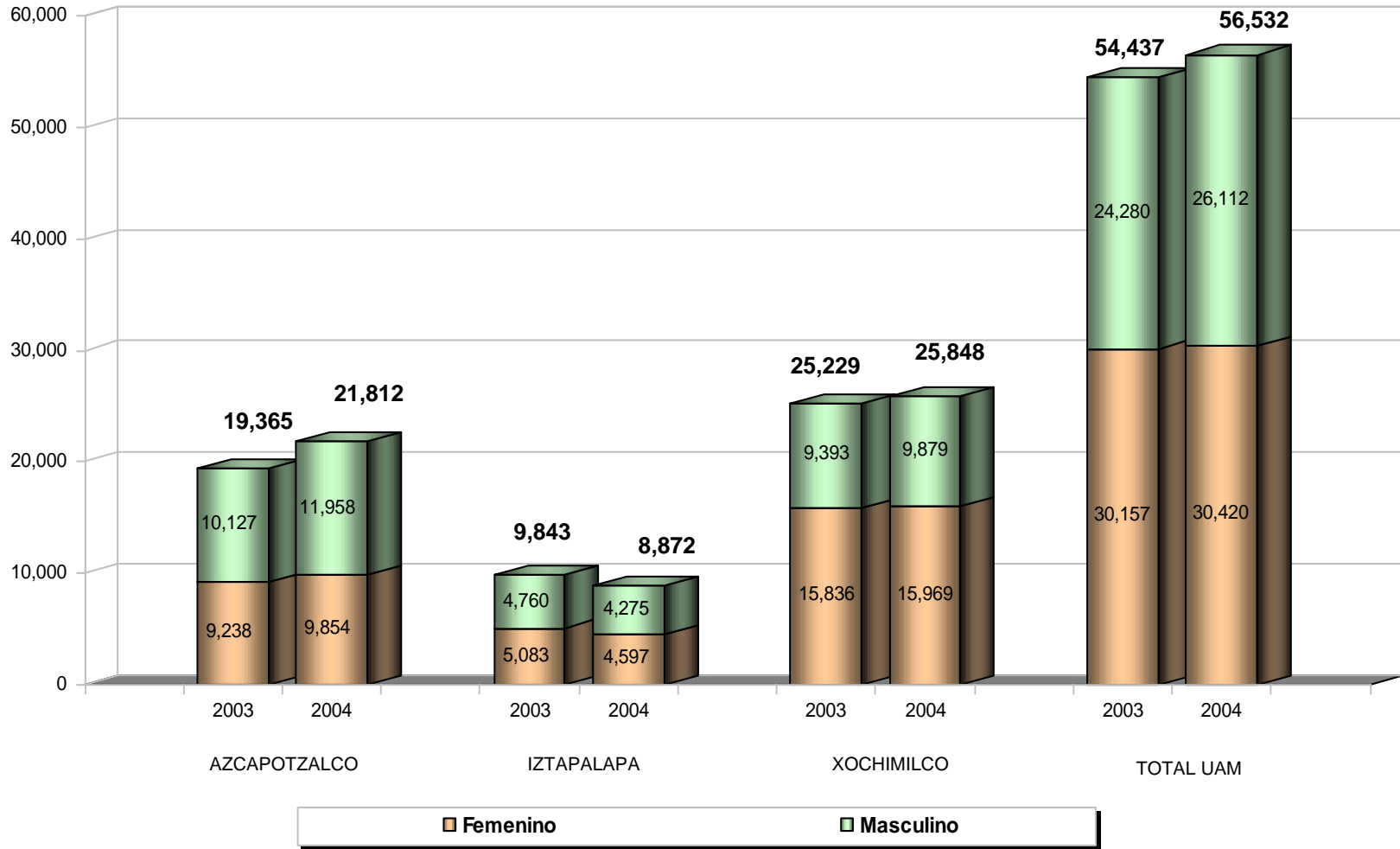
Demanda de primer ingreso por género Según División Xochimilco



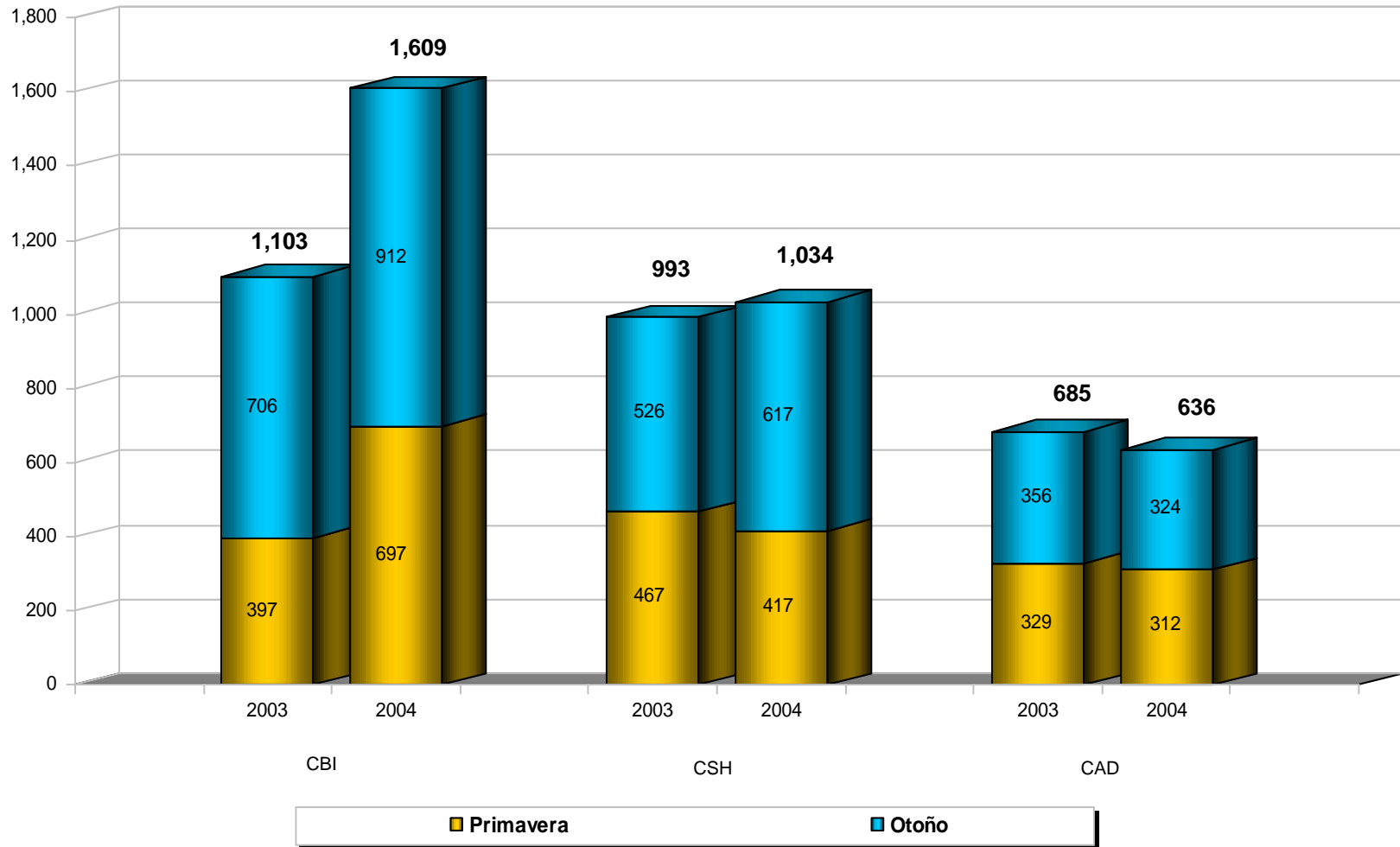
Demanda de primer ingreso por género Según División Total UAM



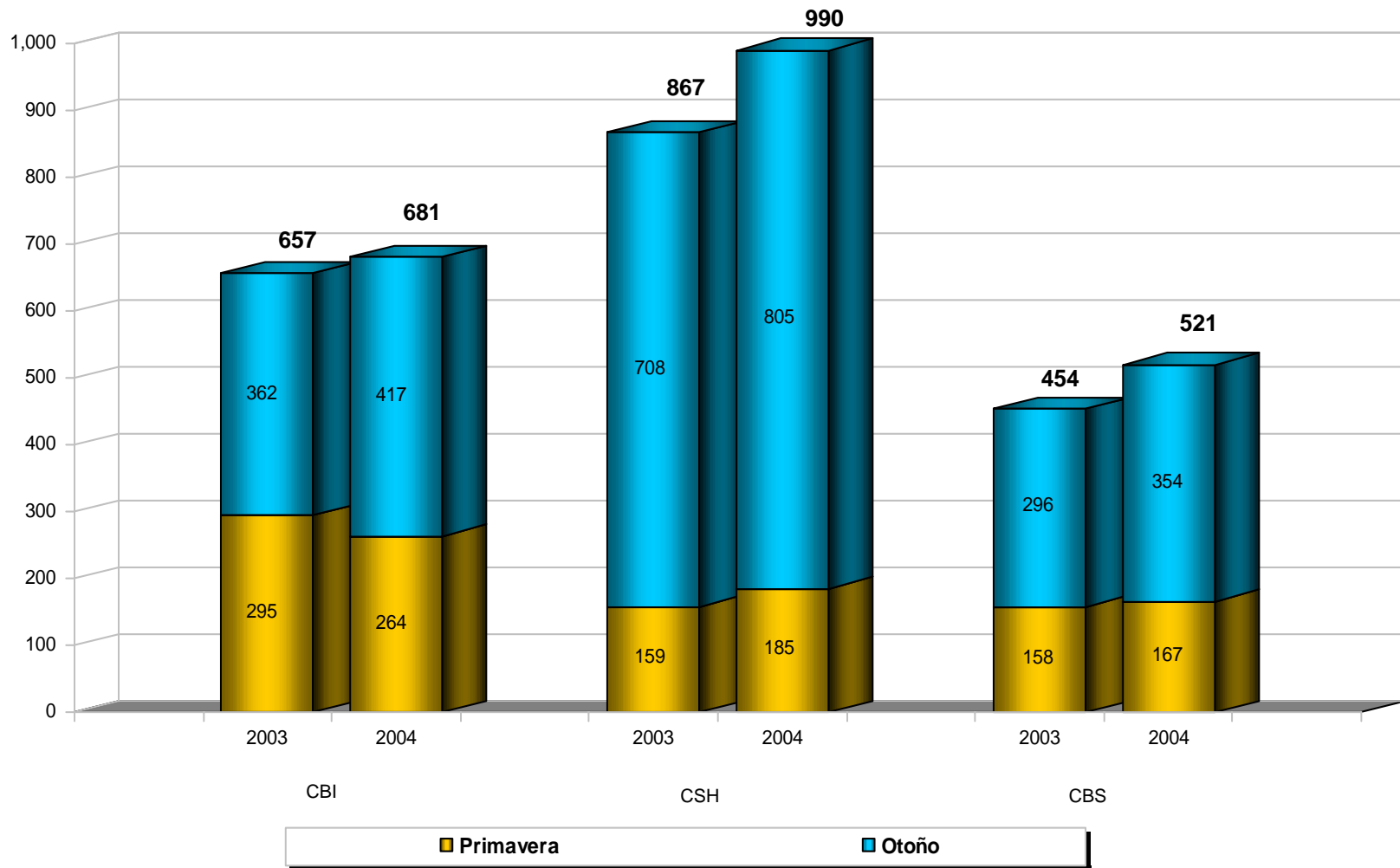
Demanda de primer ingreso por género Según Unidad y Total UAM



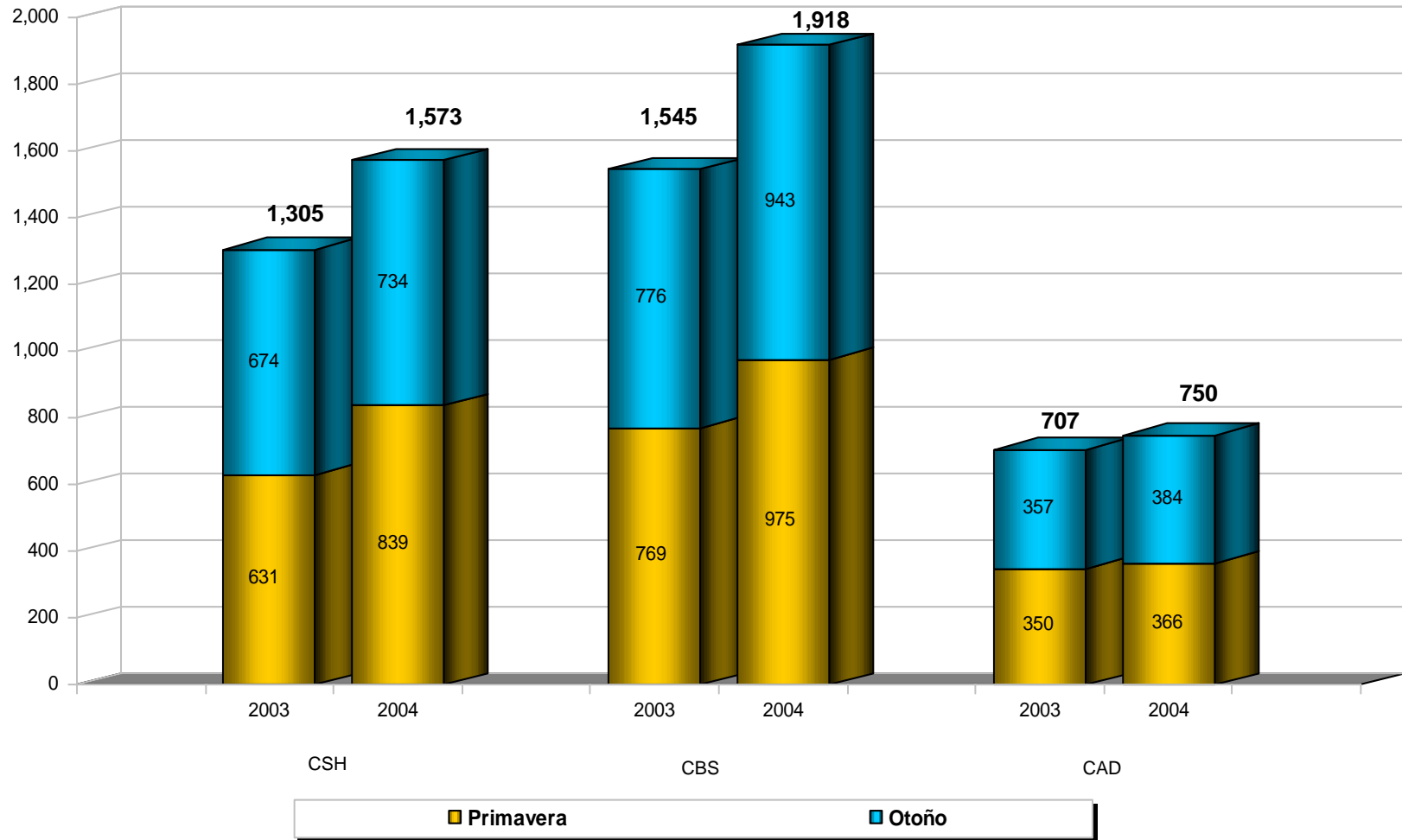
Alumnos de primer ingreso por periodo de inscripción Según Unidad y División Azcapotzalco



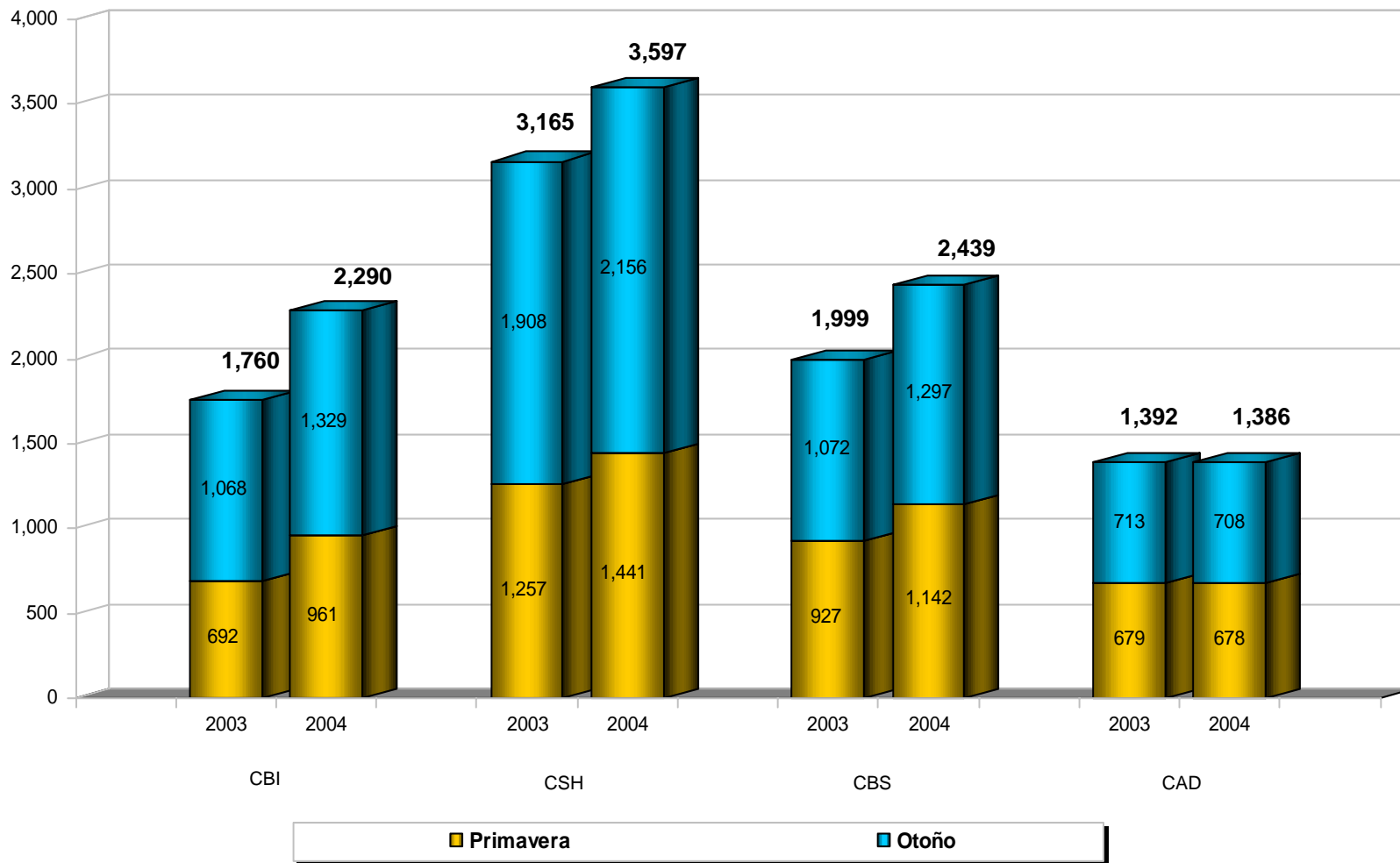
Alumnos de primer ingreso por periodo de inscripción Según Unidad y División Iztapalapa



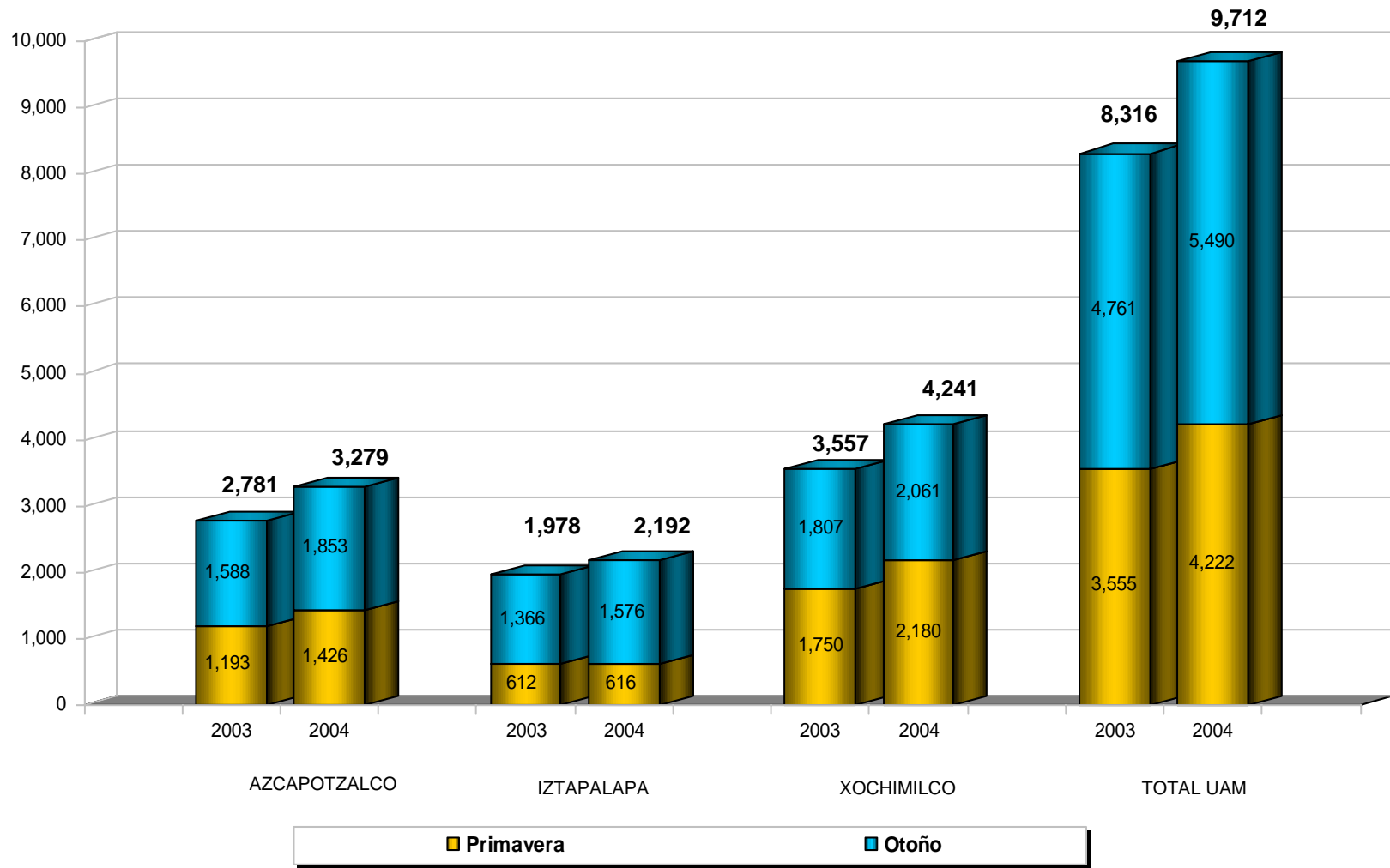
Alumnos de primer ingreso por periodo de inscripción Según Unidad y División Xochimilco



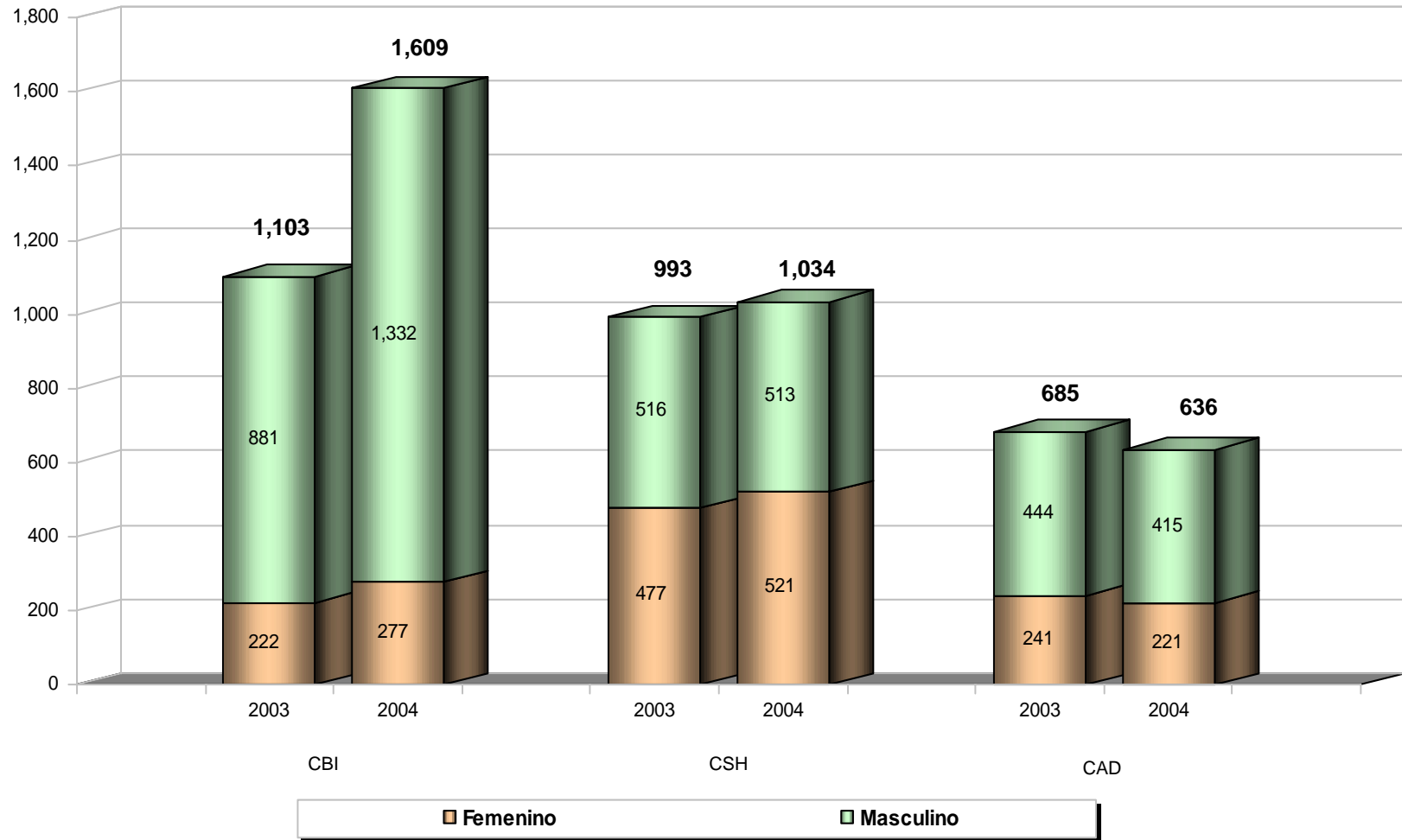
Alumnos de primer ingreso por periodo de inscripción Según Unidad y División Total UAM



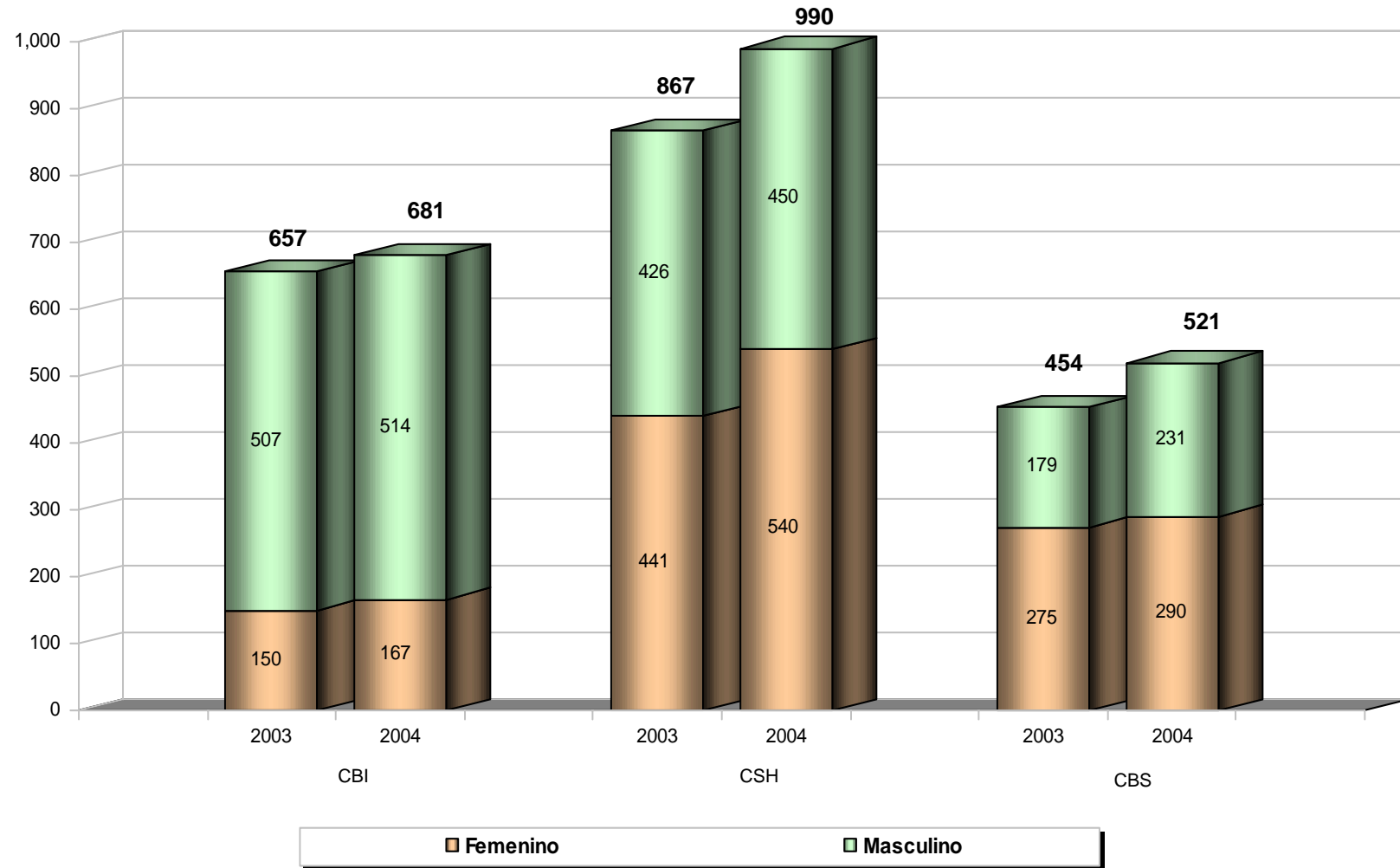
Alumnos de primer ingreso por periodo de inscripción Según Unidad y Total UAM



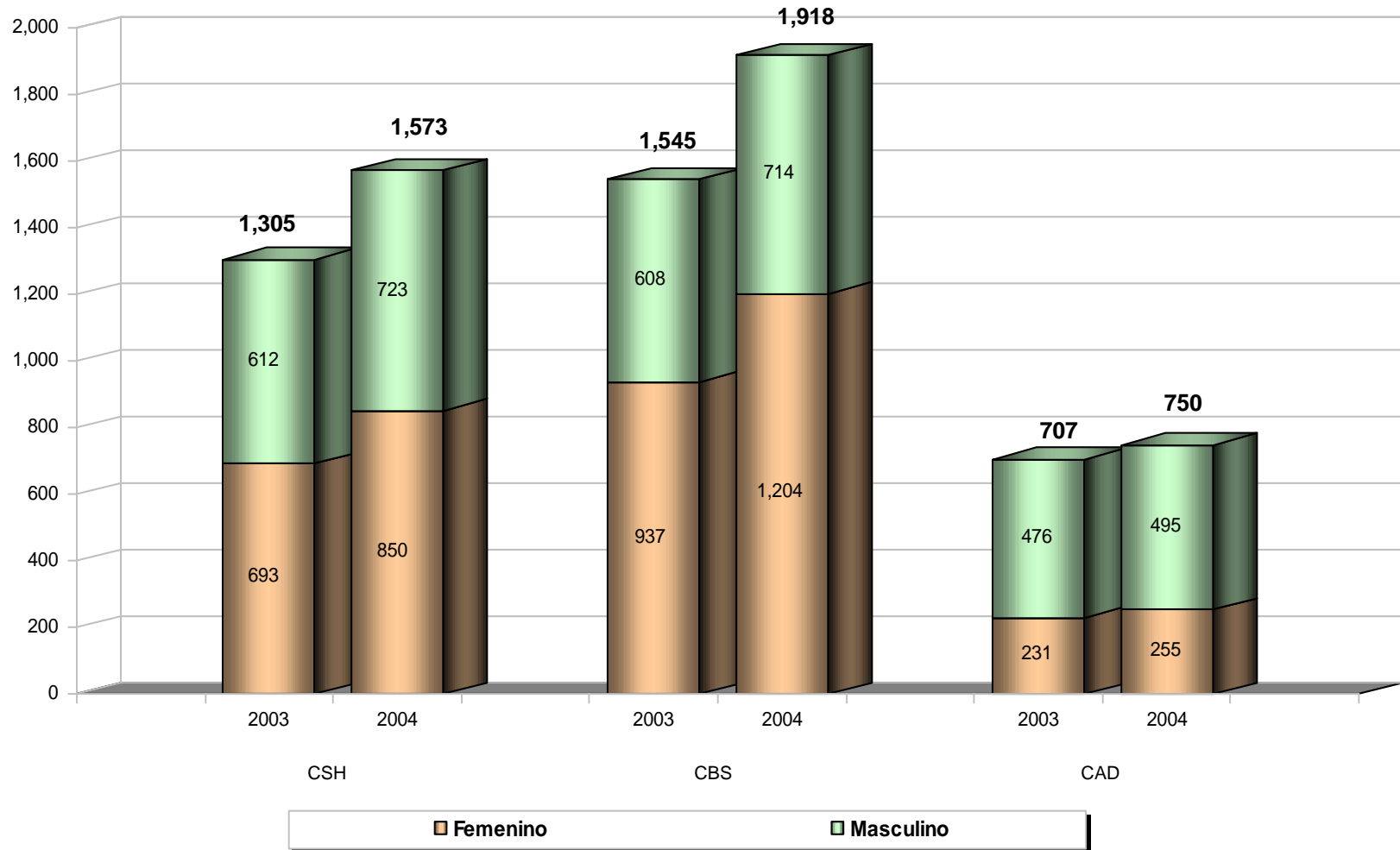
Alumnos de primer ingreso por género Según División Azcapotzalco



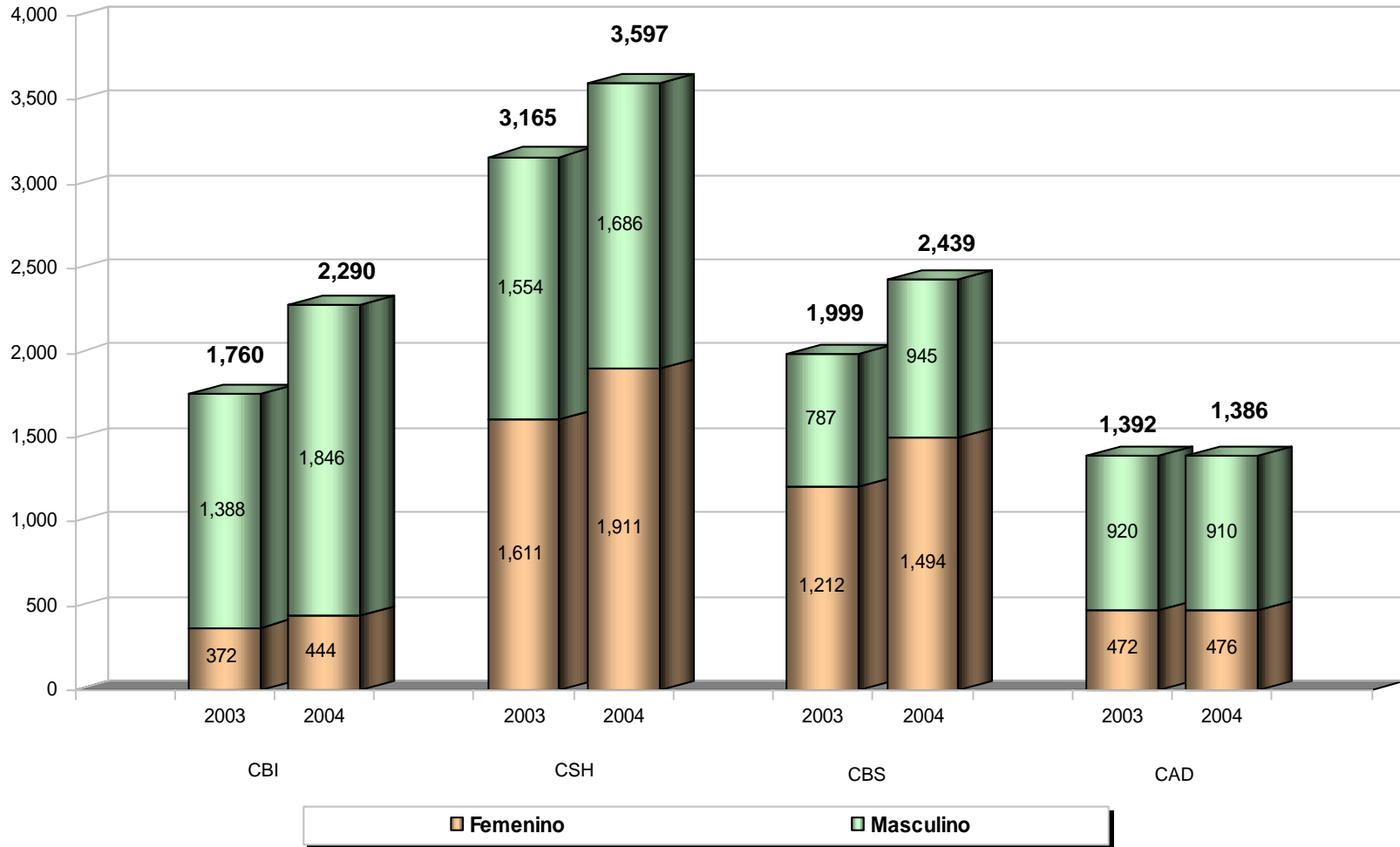
Alumnos de primer ingreso por género Según División Iztapalapa



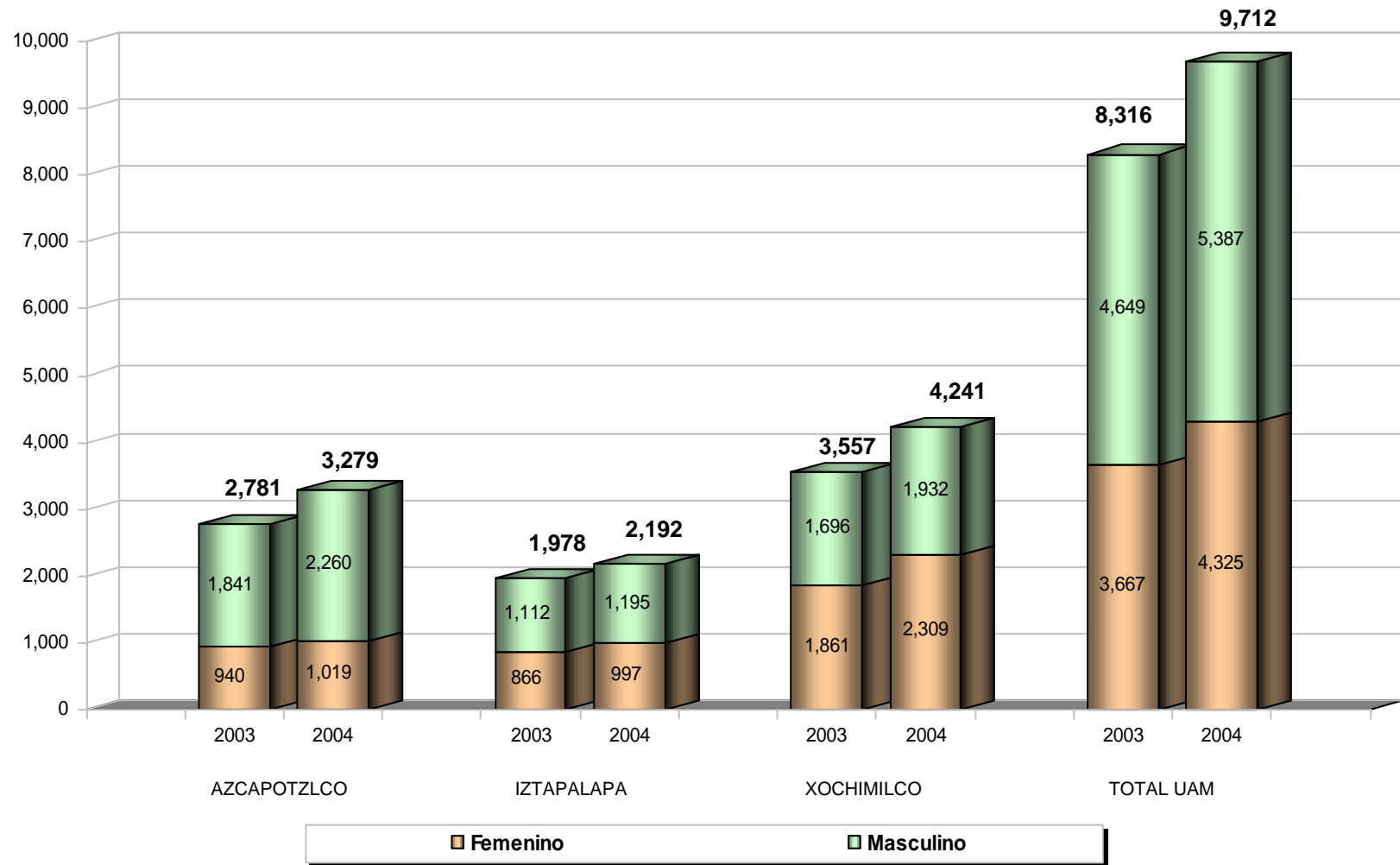
Alumnos de primer ingreso por género Según División Xochimilco



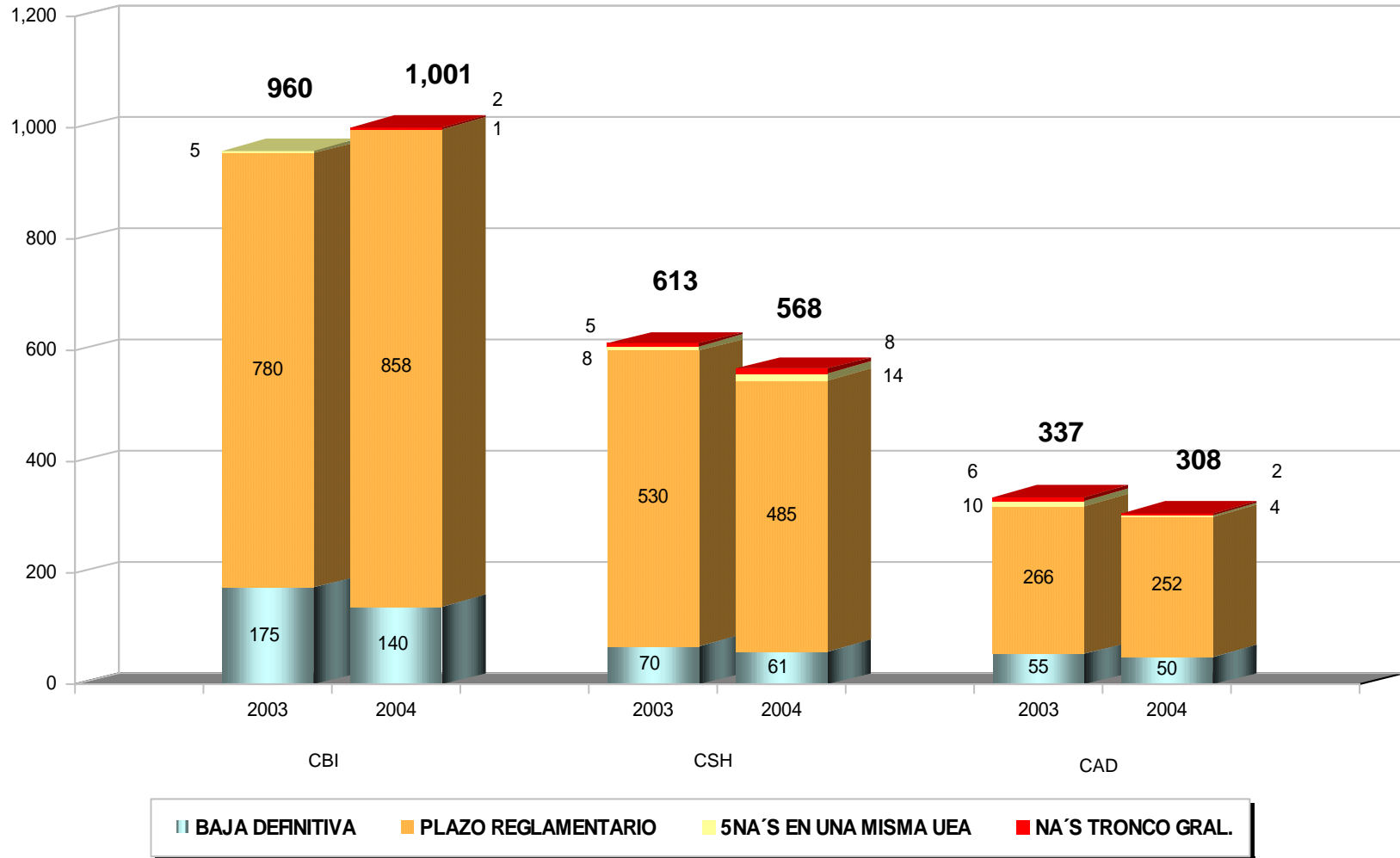
Alumnos de primer ingreso por género Según División Total UAM



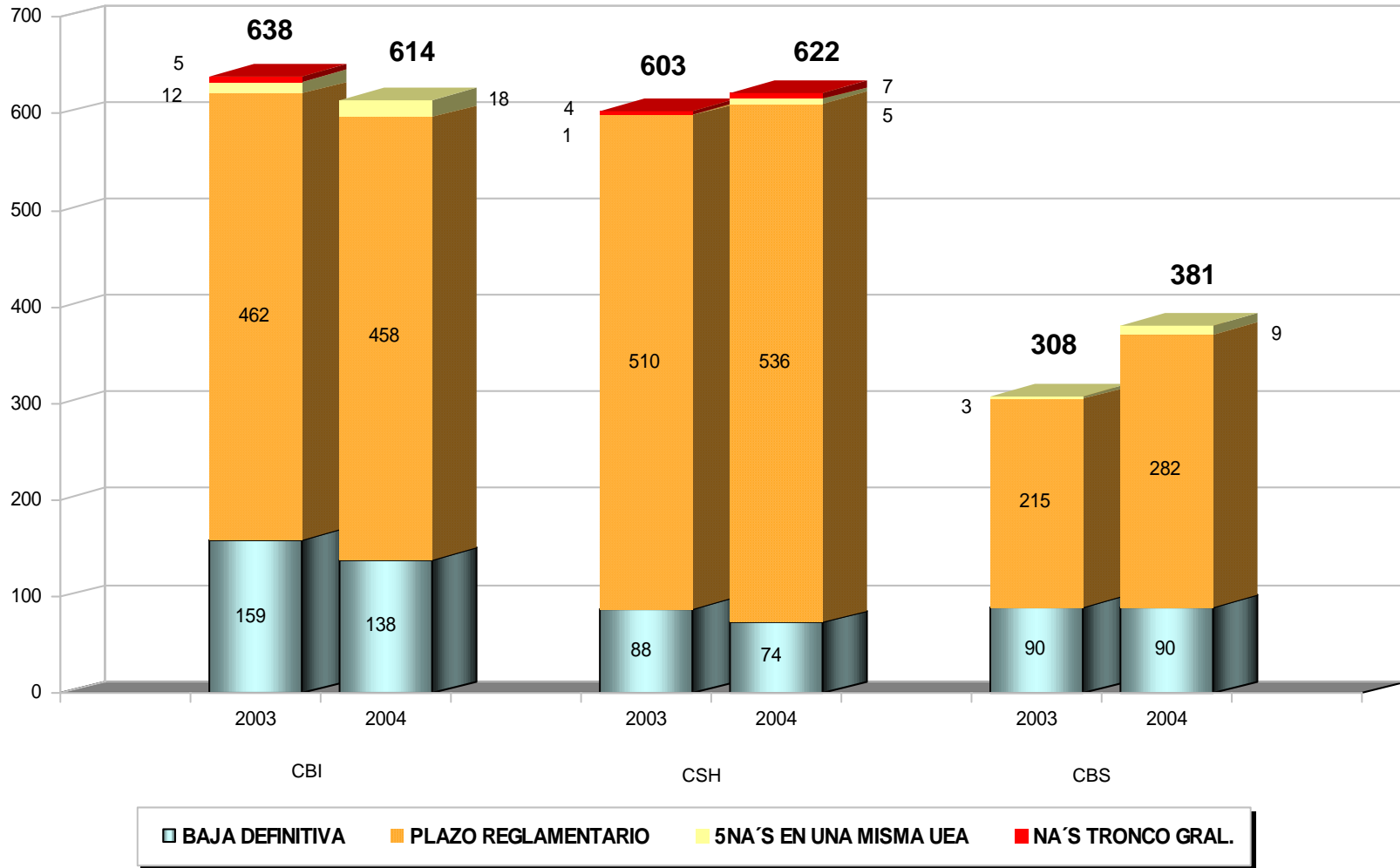
Alumnos de primer ingreso por género Según Unidad y Total UAM



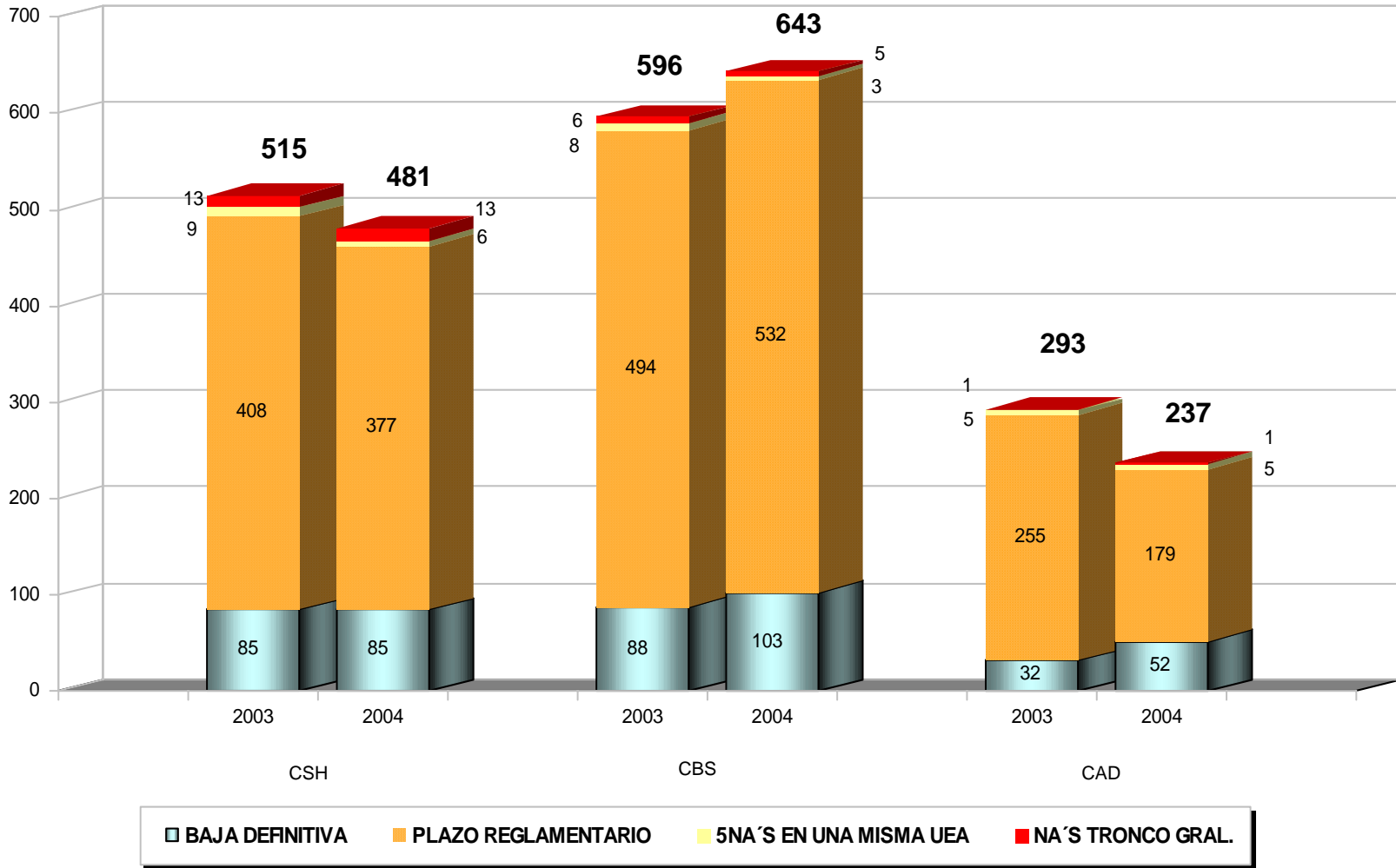
Bajas a nivel licenciatura Según causal por División Azcapotzalco



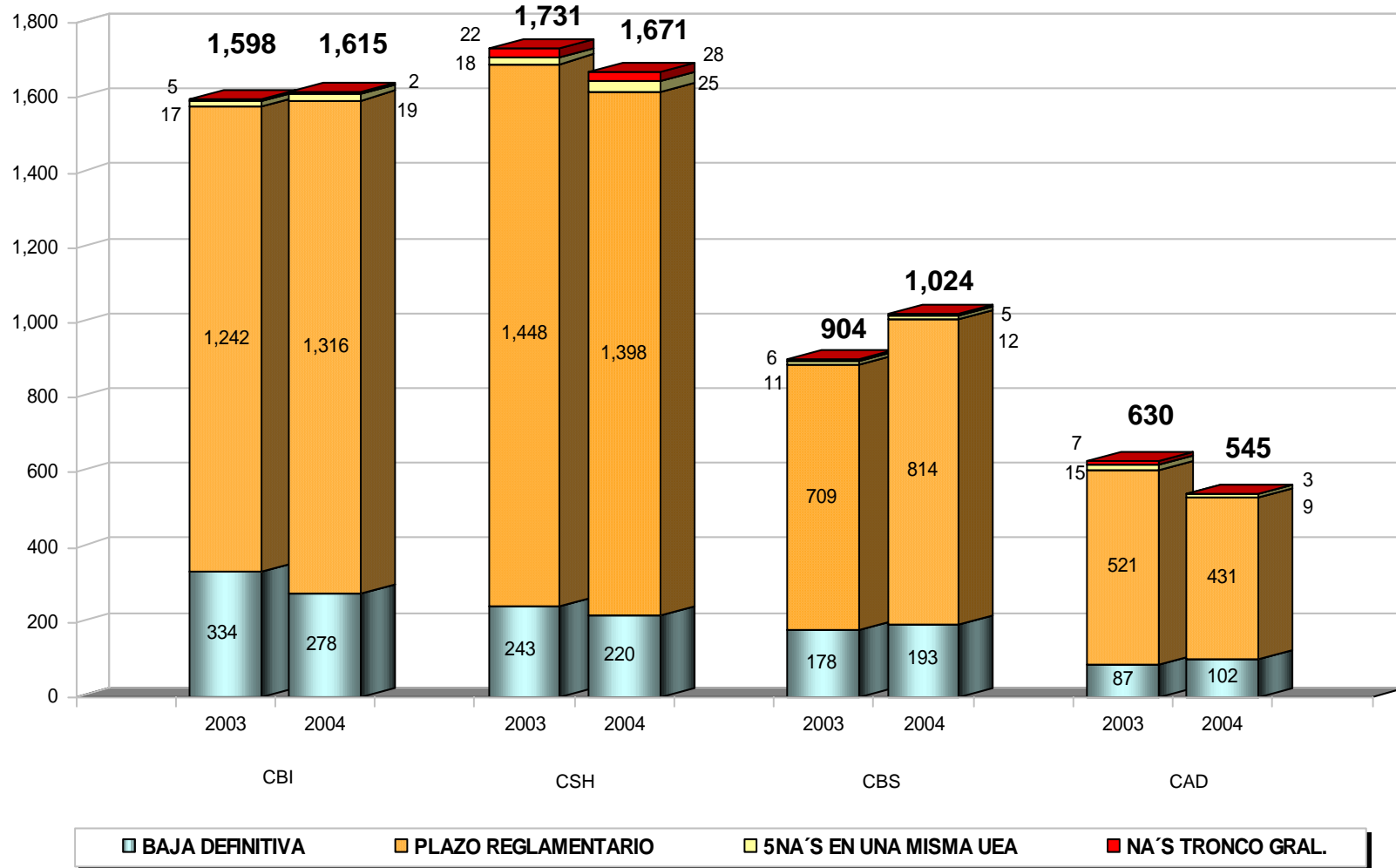
Bajas a nivel licenciatura Según causal por División Iztapalapa



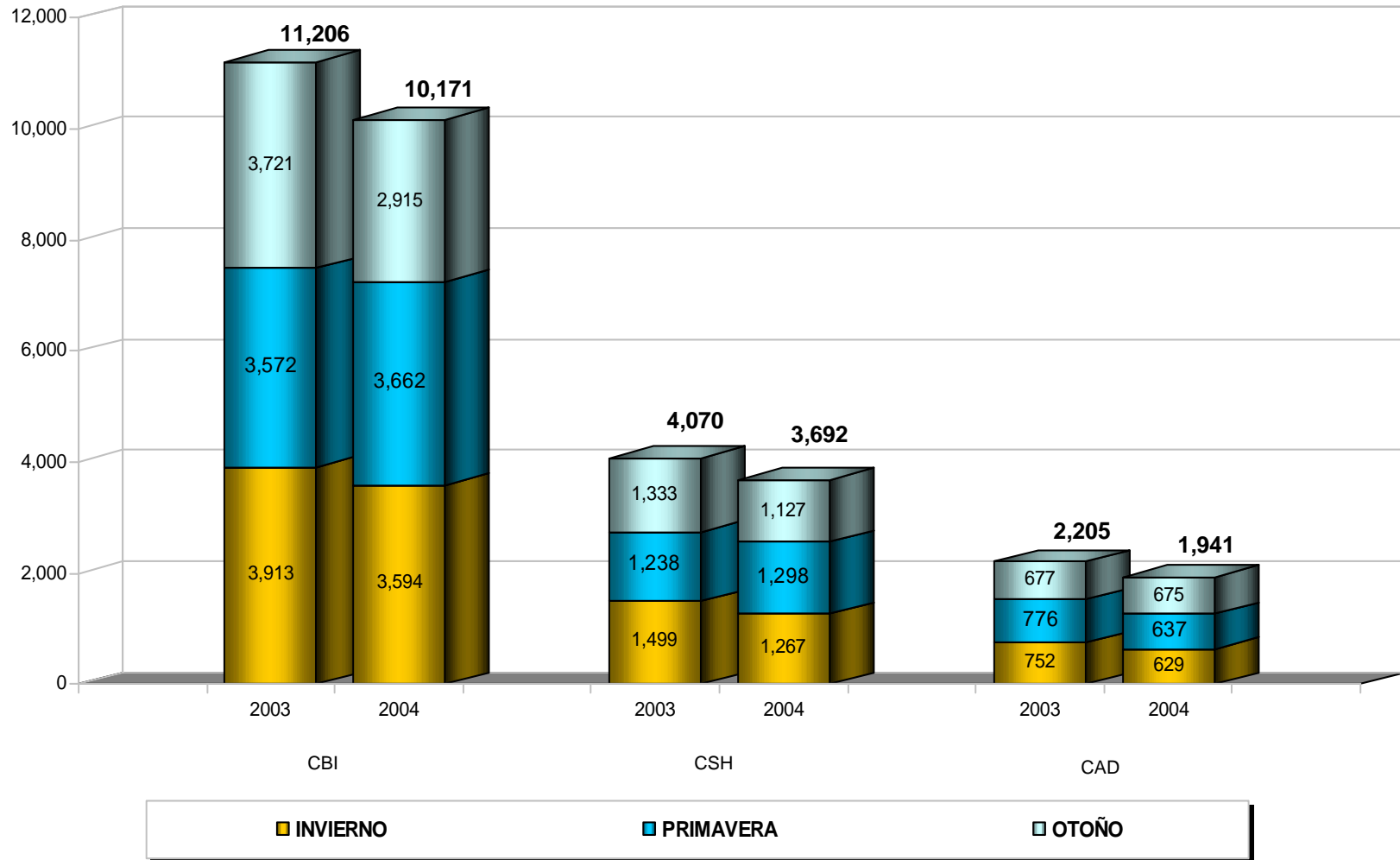
Bajas a nivel licenciatura Según causal por División Xochimilco



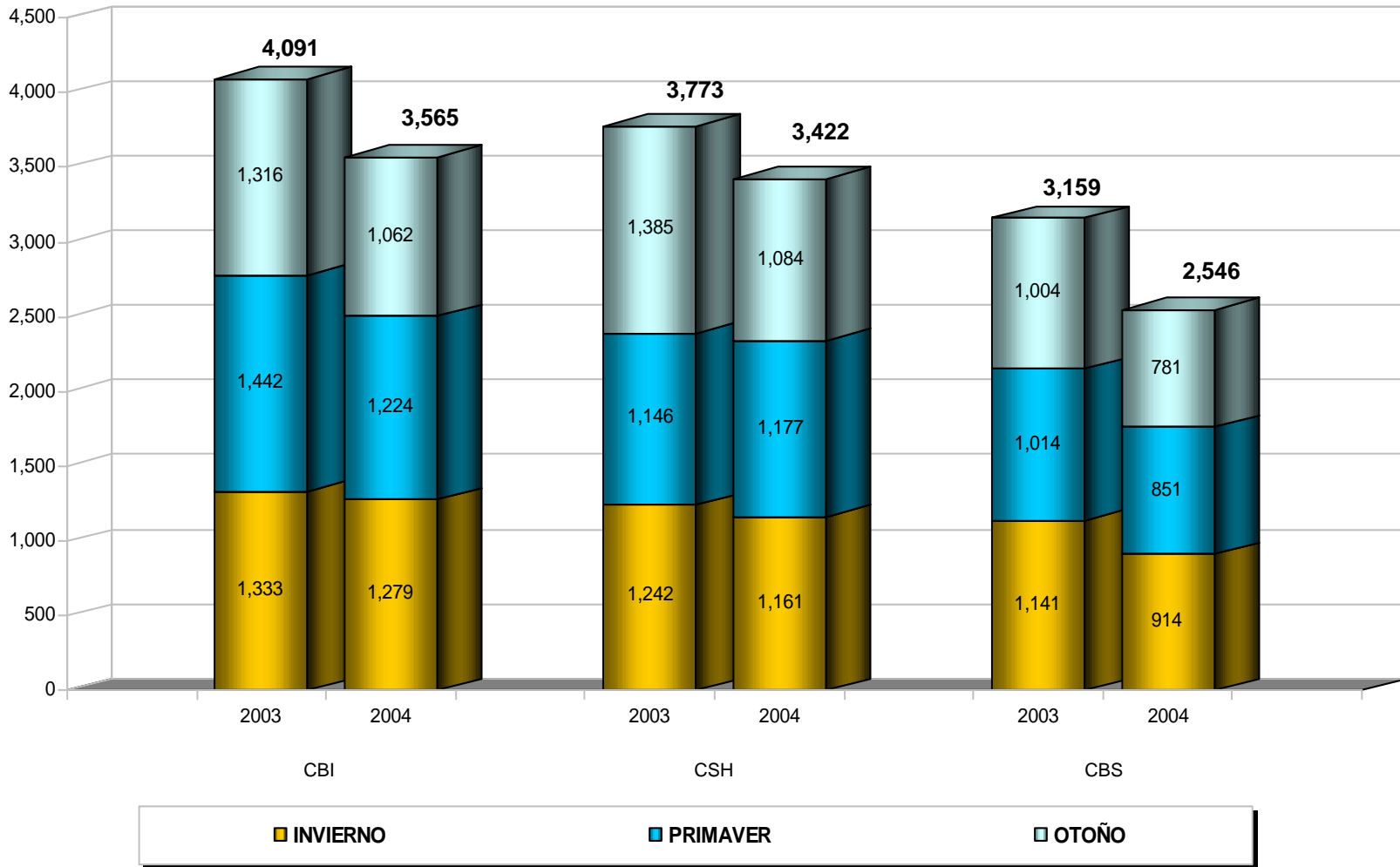
Bajas a nivel licenciatura Según causal por División Total UAM



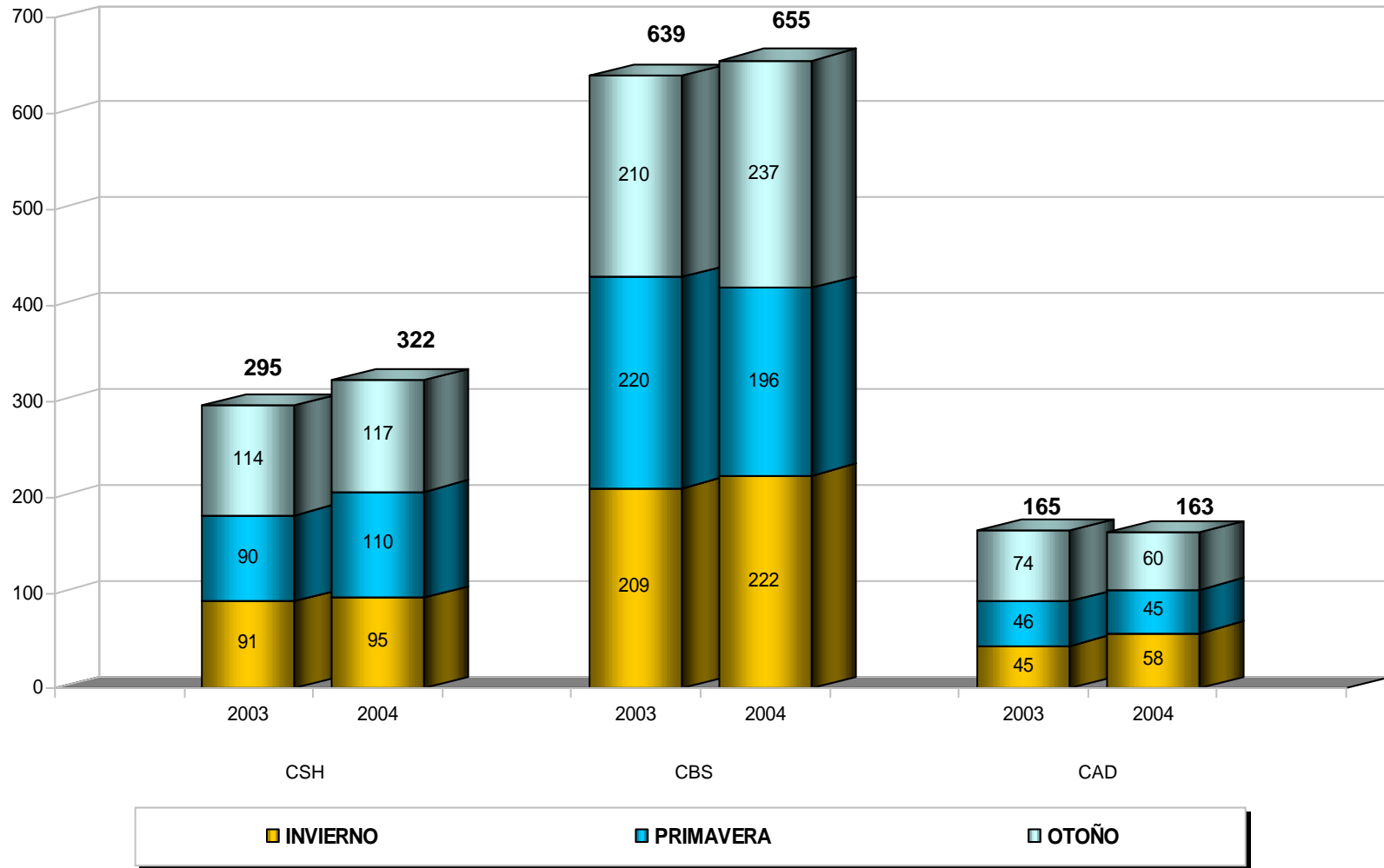
Número de renunciaciones a unidades de enseñanza-aprendizaje Por División Azcapotzalco



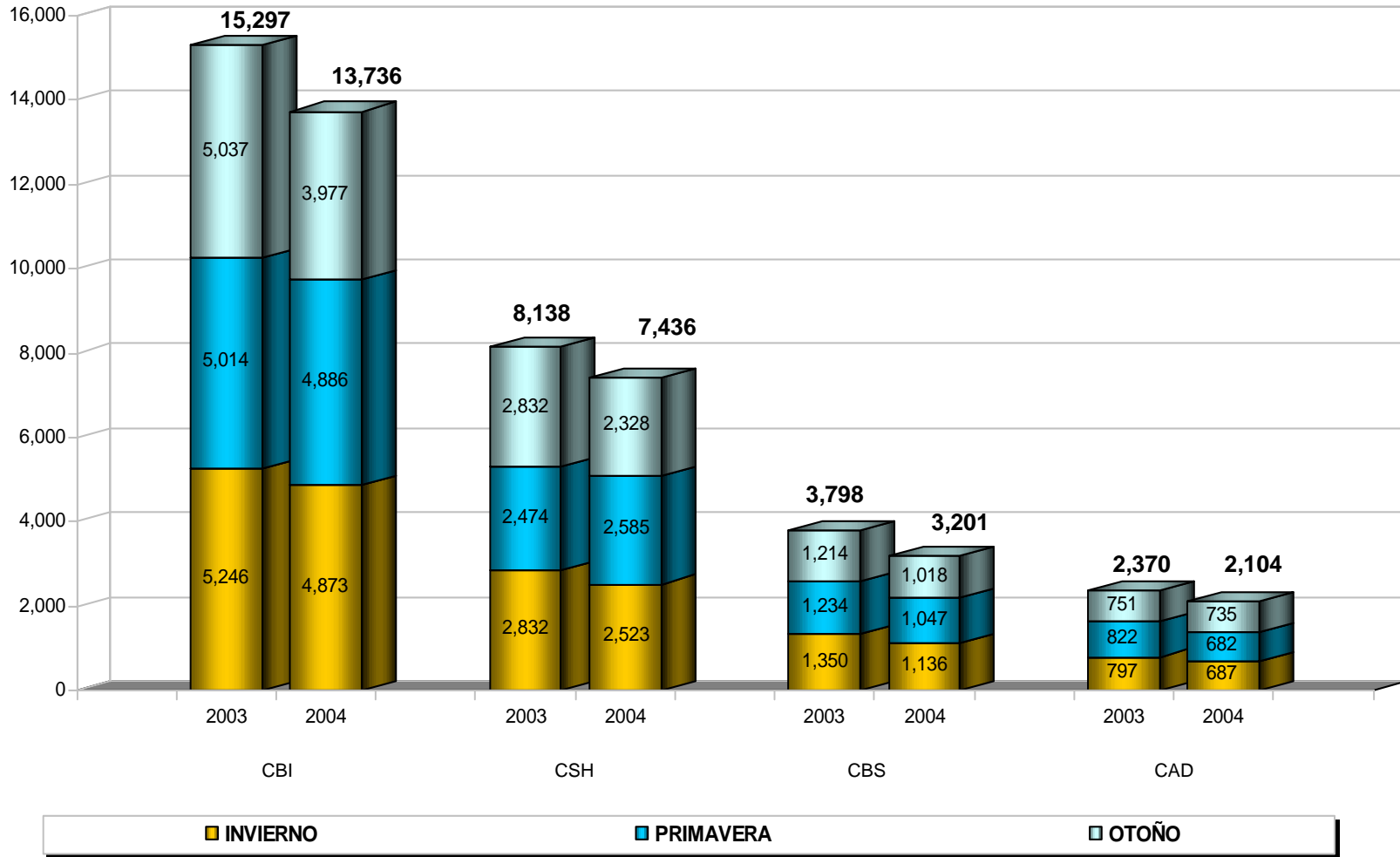
Número de renunciaciones a unidades de enseñanza-aprendizaje Por División Iztapalapa



Número de renunciaciones a unidades de enseñanza-aprendizaje Por División Xochimilco



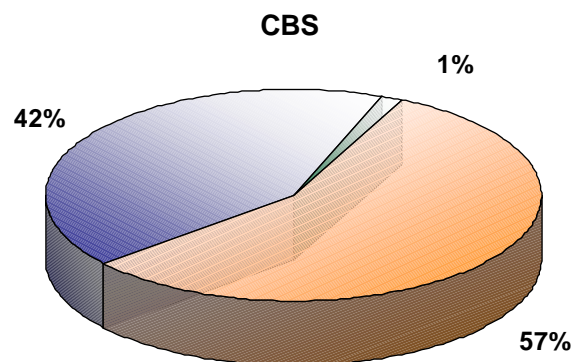
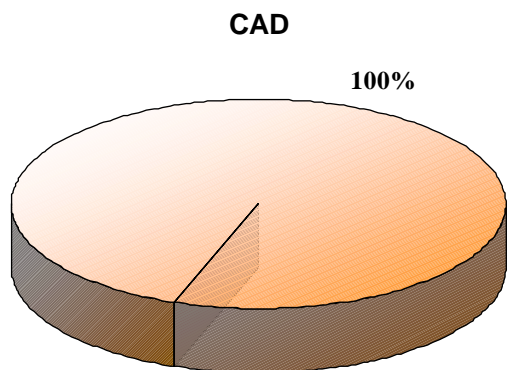
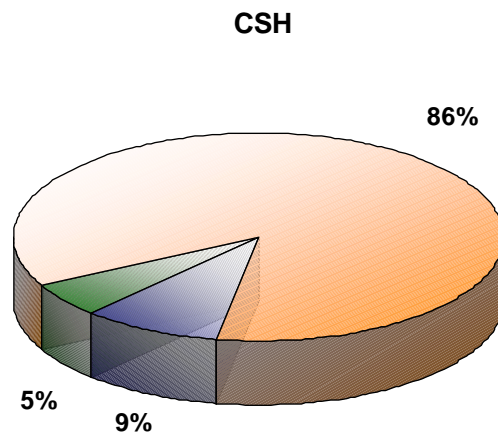
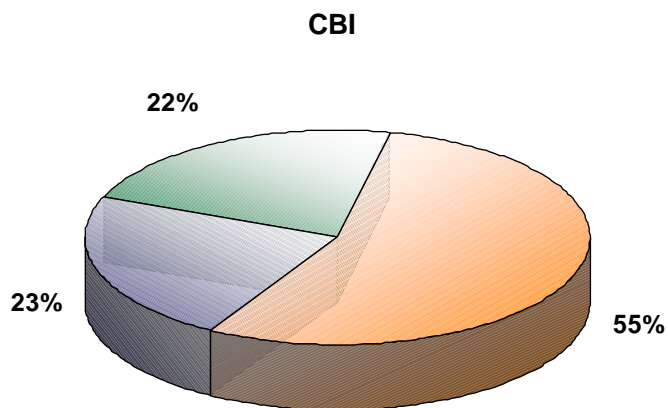
Número de renunciaciones a unidades de enseñanza-aprendizaje Por División Total UAM



Alumnos de primer ingreso a posgrado por periodo de inscripción según Unidad y División

UNIDAD	DIVISIÓN	POSGRADO	04I	04P	04O	TOTAL	
AZCAPOTZALCO	CBI	ESPECIALIZACIÓN, MAESTRÍA Y DOCTORADO EN CIENCIAS E INGENIERÍA	8	7	16	31	
		MAESTRÍA Y DOCTORADO EN INGENIERÍA ESTRUCTURAL			10	10	
	CSH	MAESTRÍA EN PLANEACIÓN Y POLÍTICAS METROPOLITANAS	24			24	
		MAESTRÍA EN ECONOMÍA	15			15	
		ESPECIALIZACIÓN EN LITERATURA MEXICANA DEL SIGLO XX			22	22	
	CAD	MAESTRÍA EN HISTORIOGRAFÍA DE MÉXICO			27	27	
		MAESTRÍA Y DOCTORADO EN CIENCIAS ECONÓMICAS	5	1		6	
		ESPECIALIZACIÓN EN SOCIOLOGÍA DE LA EDUCACIÓN SUPERIOR			18	18	
		MAESTRÍA Y DOCTORADO EN CIENCIAS ECONÓMICAS					
		ESPECIALIZACIÓN, MAESTRÍA Y DOCTORADO EN DISEÑO			32	32	
IZTAPALAPA	CBI	POSGRADO EN FÍSICA			4	4	
		POSGRADO EN MATEMÁTICAS	2	6	15	23	
		POSGRADO EN QUÍMICA	14	10	12	36	
	CSH	POSGRADO EN INGENIERÍA QUÍMICA	2		12	14	
		POSGRADO EN INGENIERÍA BIOMÉDICA	4	6	3	13	
		ESPECIALIZACIÓN, MAESTRÍA Y DOCTORADO EN CIENCIAS ANTROPOLÓGICAS			266	266	
		MAESTRÍA Y DOCTORADO EN ESTUDIOS ORGANIZACIONALES		33	17	50	
	CBS	MAESTRÍA Y DOCTORADO EN HUMANIDADES			1	1	
		MAESTRÍA Y DOCTORADO EN ESTUDIOS SOCIALES			47	47	
		MAESTRÍA Y DOCTORADO EN CIENCIAS ECONÓMICAS	6			6	
		POSGRADO EN BIOTECNOLOGÍA	5		22	27	
		ESPECIALIZACIÓN EN BIOTECNOLOGÍA	1	2	6	9	
		DOCTORADO EN CIENCIAS BIOLÓGICAS	8		6	14	
		ESPECIALIZACIÓN EN ACUPUNTURA Y FITOTERAPIA			19	19	
	CAD	POSGRADO EN BIOLOGÍA EXPERIMENTAL	11			11	
		MAESTRÍA EN BIOLOGÍA			9	9	
XOCHIMILCO	CSH	MAESTRÍA EN DESARROLLO Y PLANEACIÓN DE LA EDUCACIÓN			25	25	
		MAESTRÍA EN ECONOMÍA Y GESTIÓN DEL CAMBIO TECNOLÓGICO			18	18	
		ESPECIALIZACIÓN Y MAESTRÍA EN ESTUDIOS DE LA MUJER			25	25	
		MAESTRÍA EN PSICOLOGÍA SOCIAL DE GRUPOS E INSTITUCIONES			21	21	
		MAESTRÍA EN POLÍTICAS PÚBLICAS			23	23	
		MAESTRÍA EN COMUNICACIÓN Y POLÍTICA			27	27	
	CBS	MAESTRÍA Y DOCTORADO EN CIENCIAS ECONÓMICAS	7			7	
		MAESTRÍA EN REHABILITACIÓN NEUROLÓGICA	18			18	
		DOCTORADO EN CIENCIAS BIOLÓGICAS	2		3	5	
		MAESTRÍA EN CIENCIAS FARMACÉUTICAS	5		6	11	
		MAESTRÍA EN CIENCIAS AGROPECUARIAS			6	6	
		DOCTORADO EN CIENCIAS EN SALUD COLECTIVA			4	4	
		CURSO DE ESPECIALIZACIÓN EN PATOLOGÍA Y MEDICINA BUCAL	10			10	
	CAD	MAESTRÍA EN CIENCIAS Y ARTES PARA EL DISEÑO			23	23	
		DOCTORADO EN CIENCIAS Y ARTES PARA EL DISEÑO			17	17	
	UAM			147	65	762	974

Alumnos de primer ingreso a posgrado por periodo de inscripción Según División



■ INVIERNO ■ PRIMAVERA ■ OTOÑO



Alumnos activos en posgrado por trimestre según Unidad y División

UNIDAD	DIVISIÓN	POSGRADO	04-I	04-P	04-O	
AZCAPOTZALCO	CBI	MAESTRÍA EN CIENCIAS DE LA COMPUTACIÓN	28	24	21	
		ESPECIALIZACIÓN, MAESTRÍA Y DOCTORADO EN CIENCIAS E INGENIERÍA	75	68	80	
		MAESTRÍA Y DOCTORADO EN INGENIERÍA ESTRUCTURAL	14	14	24	
	CSH	MAESTRÍA EN PLANEACIÓN Y POLÍTICAS METROPOLITANAS	16	9	10	
		MAESTRÍA EN ECONOMÍA	11	7	7	
		ESPECIALIZACIÓN EN LITERATURA MEXICANA DEL SIGLO XX	26	24	20	
		MAESTRÍA EN HISTORIOGRAFÍA DE MÉXICO	13	13	28	
		MAESTRÍA Y DOCTORADO EN CIENCIAS ECONÓMICAS	6	6	5	
		ESPECIALIZACIÓN EN SOCIOLOGÍA DE LA EDUCACIÓN SUPERIOR			18	
		ESPECIALIZACIÓN, MAESTRÍA Y DOCTORADO EN DISEÑO	46	38	57	
IZTAPALAPA	CBI	DOCTORADO EN CIENCIAS	23	11	4	
		POSGRADO EN FÍSICA	32	30	33	
		POSGRADO EN MATEMÁTICAS	32	37	48	
		POSGRADO EN QUÍMICA	89	95	99	
		POSGRADO EN INGENIERÍA QUÍMICA	71	67	76	
	CSH	POSGRADO EN INGENIERÍA BIOMÉDICA	34	36	39	
		ESPECIALIZACIÓN, MAESTRÍA Y DOCTORADO EN CIENCIAS ANTROPOLÓGICAS	100	87	135	
		MAESTRÍA Y DOCTORADO EN ESTUDIOS ORGANIZACIONALES	89	114	106	
		MAESTRÍA Y DOCTORADO EN HUMANIDADES	79	66	40	
		MAESTRÍA Y DOCTORADO EN ESTUDIOS SOCIALES	70	66	84	
		MAESTRÍA Y DOCTORADO EN CIENCIAS ECONÓMICAS	16	12	14	
		CBS	MAESTRÍA EN BIOLOGÍA DE LA REPRODUCCIÓN ANIMAL	1	1	1
	POSGRADO EN BIOTECNOLOGÍA		95	92	90	
	ESPECIALIZACIÓN EN BIOTECNOLOGÍA		5	6	6	
	DOCTORADO EN CIENCIAS BIOLÓGICAS		71	66	54	
	ESPECIALIZACIÓN EN ACUPUNTURA Y FITOTERAPIA		22	23	34	
	POSGRADO EN BIOLOGÍA EXPERIMENTAL		50	48	44	
	MAESTRÍA EN BIOLOGÍA		33	27	33	
	XOCHIMILCO		CSH	MAESTRÍA EN DESARROLLO Y PLANEACIÓN DE LA EDUCACIÓN	15	11
		MAESTRÍA EN ECONOMÍA Y GESTIÓN DEL CAMBIO TECNOLÓGICO		20	23	18
DOCTORADO EN CIENCIAS SOCIALES		57		51	52	
ESPECIALIZACIÓN Y MAESTRÍA EN ESTUDIOS DE LA MUJER		14		14	25	
MAESTRÍA EN PSICOLOGÍA SOCIAL DE GRUPOS E INSTITUCIONES		26		25	24	
MAESTRÍA EN POLÍTICAS PÚBLICAS		24		24	18	
MAESTRÍA EN COMUNICACIÓN Y POLÍTICA		18		7	27	
MAESTRÍA Y DOCTORADO EN CIENCIAS ECONÓMICAS		16		14	15	
ESPECIALIZACIÓN, MAESTRÍA Y DOCTORADO EN DESARROLLO RURAL		57		56	53	
CBS		ESPECIALIZACIÓN Y MAESTRÍA EN MEDICINA SOCIAL		14	14	13
		MAESTRÍA EN REHABILITACIÓN NEUROLÓGICA	19	19	13	
		MAESTRÍA EN CIENCIAS EN SALUD EN EL TRABAJO	6	6	6	
		DOCTORADO EN CIENCIAS BIOLÓGICAS	52	52	48	
		MAESTRÍA EN POBLACIÓN Y SALUD	10	10	10	
		MAESTRÍA EN CIENCIAS FARMACÉUTICAS	18	15	18	
		MAESTRÍA EN CIENCIAS AGROPECUARIAS	16	15	17	
		DOCTORADO EN CIENCIAS EN SALUD COLECTIVA	10	10	14	
		CURSO DE ESPECIALIZACIÓN EN PATOLOGÍA Y MEDICINA BUCAL	10	10	10	
		CAD	MAESTRÍA EN CIENCIAS Y ARTES PARA EL DISEÑO	37	37	46
DOCTORADO EN CIENCIAS Y ARTES PARA EL DISEÑO			10	10	23	
		UAM	1,596	1,510	1,692	

Alumnos egresados de posgrado por Unidad y División en 2004

UNIDAD	DIVISIÓN	POSGRADO	TOTAL
AZCAPOTZALCO	CBI	MAESTRÍA EN CIENCIAS DE LA COMPUTACIÓN	3
		ESPECIALIZACIÓN, MAESTRÍA Y DOCTORADO EN CIENCIAS E INGENIERÍA*	19
	CSH	MAESTRÍA Y DOCTORADO EN INGENIERÍA ESTRUCTURAL*	1
		MAESTRÍA EN PLANEACIÓN Y POLÍTICAS METROPOLITANAS	6
		MAESTRÍA EN ECONOMÍA	6
		ESPECIALIZACIÓN EN LITERATURA MEXICANA DEL SIGLO XX	13
IZTAPALAPA	CAD	MAESTRÍA EN HISTORIOGRAFÍA DE MÉXICO	2
		MAESTRÍA Y DOCTORADO EN CIENCIAS ECONÓMICAS	
	CBI	ESPECIALIZACIÓN, MAESTRÍA Y DOCTORADO EN DISEÑO*	11
		DOCTORADO EN CIENCIAS	17
		POSGRADO EN FÍSICA*	5
		POSGRADO EN MATEMÁTICAS*	1
CSH	POSGRADO EN QUÍMICA*	9	
	POSGRADO EN INGENIERÍA QUÍMICA*	11	
	POSGRADO EN INGENIERÍA BIOMÉDICA*	6	
	MAESTRÍA EN HISTORIA	1	
	ESPECIALIZACIÓN, MAESTRÍA Y DOCTORADO EN CIENCIAS ANTROPOLÓGICAS*	36	
	MAESTRÍA Y DOCTORADO EN ESTUDIOS ORGANIZACIONALES*	16	
CBS	CSH	MAESTRÍA Y DOCTORADO EN HUMANIDADES*	17
		MAESTRÍA Y DOCTORADO EN ESTUDIOS SOCIALES*	14
	CBS	MAESTRÍA Y DOCTORADO EN CIENCIAS ECONÓMICAS* / ***	1
		MAESTRÍA EN BIOLOGÍA DE LA REPRODUCCIÓN ANIMAL	1
		POSGRADO EN BIOTECNOLOGÍA*	27
		ESPECIALIZACIÓN EN BIOTECNOLOGÍA	6
XOCHIMILCO	CSH	DOCTORADO EN CIENCIAS BIOLÓGICAS**	16
		ESPECIALIZACIÓN EN ACUPUNTURA Y FITOTERAPIA	6
	CSH	POSGRADO EN BIOLOGÍA EXPERIMENTAL*	9
		MAESTRÍA EN BIOLOGÍA	14
		MAESTRÍA EN DESARROLLO Y PLANEACIÓN DE LA EDUCACIÓN	5
		MAESTRÍA EN ECONOMÍA Y GESTIÓN DEL CAMBIO TECNOLÓGICO	5
CBS	CSH	DOCTORADO EN CIENCIAS SOCIALES	16
		ESPECIALIZACIÓN Y MAESTRÍA EN ESTUDIOS DE LA MUJER*	6
	CBS	MAESTRÍA EN POLÍTICAS PÚBLICAS	5
		MAESTRÍA EN COMUNICACIÓN Y POLÍTICA	1
		ESPECIALIZACIÓN, MAESTRÍA Y DOCTORADO EN DESARROLLO RURAL*	10
		MAESTRÍA Y DOCTORADO EN CIENCIAS ECONÓMICAS	
CAD	CBS	MAESTRÍA Y ESPECIALIZACIÓN EN MEDICINA SOCIAL*	6
		MAESTRÍA EN REHABILITACIÓN NEUROLÓGICA	6
	CAD	MAESTRÍA EN CIENCIAS EN SALUD EN EL TRABAJO	4
		DOCTORADO EN CIENCIAS BIOLÓGICAS**	3
		MAESTRÍA EN CIENCIAS FARMACÉUTICAS	9
		MAESTRÍA EN CIENCIAS AGROPECUARIAS	1
CAD	CURSO DE ESPECIALIZACIÓN EN PATOLOGÍA Y MEDICINA BUCAL	8	
	MAESTRÍA EN CIENCIAS Y ARTES PARA EL DISEÑO	15	
		TOTAL	374

Alumnos que cubrieron todos los créditos del plan de estudios correspondiente

* Programa integral: en estos programas se considera el último nivel académico concluido

** Se imparte en las Unidades Iztapalapa y Xochimilco

*** Se imparte en las tres Unidades Académicas. Los egresados corresponden a la Unidad Iztapalapa



Alumnos egresados de posgrado acumulado hasta 2004

UNIDAD	DIVISIÓN	POSGRADO	TOTAL	
AZCAPOTZALCO	CBI	MAESTRÍA EN CIENCIAS DE LA COMPUTACIÓN	64	
		ESPECIALIZACIÓN, MAESTRÍA Y DOCTORADO EN CIENCIAS E INGENIERÍA	49	
		MAESTRÍA Y DOCTORADO EN INGENIERÍA ESTRUCTURAL	1	
	CSH	MAESTRÍA EN PLANEACIÓN Y POLÍTICAS METROPOLITANAS	73	
		MAESTRÍA EN ECONOMÍA	53	
		ESPECIALIZACIÓN EN LITERATURA MEXICANA DEL SIGLO XX	101	
		MAESTRÍA EN HISTORIOGRAFÍA DE MÉXICO	31	
		MAESTRÍA Y DOCTORADO EN CIENCIAS ECONÓMICAS		
	CAD	MAESTRÍA EN DESARROLLO DE PRODUCTOS	3	
		ESPECIALIZACIÓN EN DISEÑO AMBIENTAL	35	
		ESPECIALIZACIÓN, MAESTRÍA Y DOCTORADO EN DISEÑO	120	
	IZTAPALAPA	CBI	MAESTRÍA EN FÍSICA*	78
MAESTRÍA EN QUÍMICA*			160	
MAESTRÍA EN MATEMÁTICAS*			58	
MAESTRÍA EN INGENIERÍA QUÍMICA*			112	
MAESTRÍA EN INGENIERÍA BIOMÉDICA*			36	
DOCTORADO EN CIENCIAS			270	
POSGRADO EN FÍSICA			16	
POSGRADO EN MATEMÁTICAS			8	
POSGRADO EN QUÍMICA			35	
POSGRADO EN INGENIERÍA QUÍMICA			39	
POSGRADO EN INGENIERÍA BIOMÉDICA			27	
CSH			MAESTRÍA EN HISTORIA	78
			MAESTRÍA EN FILOSOFÍA DE LA CIENCIA	51
			MAESTRÍA EN SOCIOLOGÍA DEL TRABAJO	35
			DOCTORADO EN CIENCIAS ECONÓMICAS	11
			ESPECIALIZACIÓN, MAESTRÍA Y DOCTORADO EN CIENCIAS ANTROPOLÓGICAS	73
		MAESTRÍA Y DOCTORADO EN ESTUDIOS ORGANIZACIONALES	77	
		MAESTRÍA Y DOCTORADO EN HUMANIDADES	65	
		MAESTRÍA Y DOCTORADO EN ESTUDIOS SOCIALES	41	
CBS		MAESTRÍA Y DOCTORADO EN CIENCIAS ECONÓMICAS***	3	
		MAESTRÍA EN BIOLOGÍA EXPERIMENTAL*	90	
		MAESTRÍA EN BIOLOGÍA DE LA REPRODUCCIÓN ANIMAL	53	
		MAESTRÍA EN INVESTIGACIÓN EN SALUD PÚBLICA*	22	
		POSGRADO EN BIOTECNOLOGÍA	121	
		ESPECIALIZACIÓN EN BIOTECNOLOGÍA	28	
		DOCTORADO EN CIENCIAS BIOLÓGICAS**	71	
		ESPECIALIZACIÓN EN ACUPUNTURA Y FITOTERAPIA	23	
POSGRADO EN BIOLOGÍA EXPERIMENTAL		32		
MAESTRÍA EN BIOLOGÍA		16		

Continua...

Alumnos que cubrieron todos los créditos del plan de estudios correspondiente

* Posgrados "no activos"

** Se imparte en las Unidades Iztapalapa y Xochimilco

*** Se imparte en las tres Unidades Académicas. Los egresados corresponden a la Unidad Iztapalapa

Alumnos egresados de posgrado acumulado hasta 2004

UNIDAD	DIVISIÓN	POSGRADO	TOTAL	
XOCHIMILCO	CSH	MAESTRÍA EN DERECHO ECONOMICO	76	
		MAESTRÍA EN DESARROLLO RURAL*	115	
		MAESTRÍA EN DESARROLLO Y PLANEACIÓN DE LA EDUCACIÓN	27	
		MAESTRÍA EN ECONOMÍA Y GESTIÓN DEL CAMBIO TECNOLÓGICO	54	
		DOCTORADO EN CIENCIAS SOCIALES	81	
		ESPECIALIZACIÓN Y MAESTRÍA EN ESTUDIOS DE LA MUJER	75	
		MAESTRÍA EN PSICOLOGÍA SOCIAL DE GRUPOS E INSTITUCIONES	20	
		MAESTRÍA EN ADMINISTRACIÓN DEL TRABAJO	23	
		MAESTRÍA EN POLÍTICAS PÚBLICAS	29	
		MAESTRÍA EN COMUNICACIÓN Y POLÍTICA	7	
		ESPECIALIZACIÓN, MAESTRÍA Y DOCTORADO EN DESARROLLO RURAL	42	
		MAESTRÍA Y DOCTORADO EN CIENCIAS ECONÓMICAS		
	CBS	MAESTRÍA Y ESPECIALIZACIÓN EN MEDICINA SOCIAL	142	
		MAESTRÍA EN REHABILITACIÓN NEUROLÓGICA	60	
		MAESTRÍA EN CIENCIAS EN SALUD EN EL TRABAJO	43	
		ESPECIALIZACIÓN EN DIAGNÓSTICO INTEGRAL Y PATOLOGÍA BUCAL*	76	
		DOCTORADO EN CIENCIAS BIOLÓGICAS**	30	
		MAESTRÍA EN POBLACIÓN Y SALUD	3	
		MAESTRÍA EN CIENCIAS FARMACÉUTICAS	24	
		MAESTRÍA EN CIENCIAS AGROPECUARIAS	1	
	CAD	CURSO DE ESPECIALIZACIÓN EN PATOLOGÍA Y MEDICINA BUCAL	19	
		MAESTRÍA EN CIENCIAS Y ARTES PARA EL DISEÑO	34	
			TOTAL	3240

Alumnos que cubrieron todos los créditos del plan de estudios correspondiente

* Posgrados "no activos"

** Se imparte en las Unidades Iztapalapa y Xochimilco

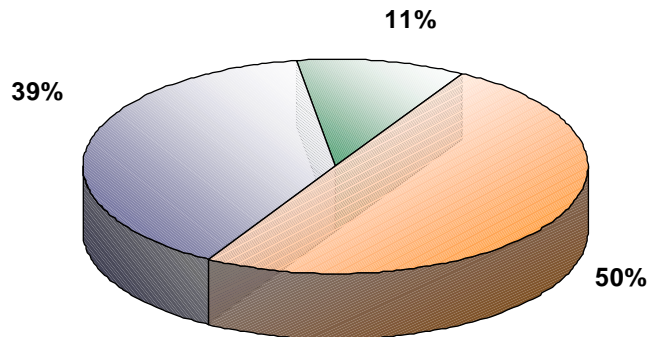
*** Se imparte en las tres Unidades Académicas. Los egresados corresponden a la Unidad Iztapalapa

Prórrogas a nivel posgrado según Unidad y División

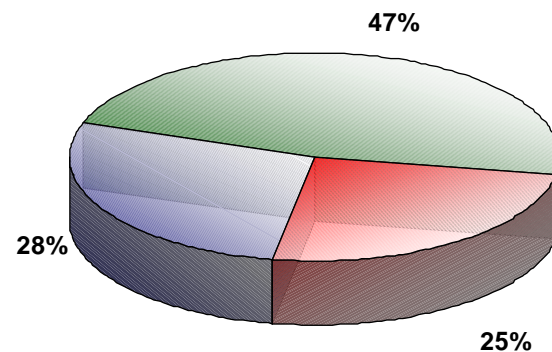
UNIDAD	DIVISIÓN	TOTAL
AZCAPOTZALCO	Ciencias Básicas e Ingeniería	11
	Ciencias Sociales y Humanidades	3
	Ciencias y Artes para el Diseño	14
		28
IZTAPALAPA	Ciencias Básicas e Ingeniería	11
	Ciencias Sociales y Humanidades	19
	Ciencias Biológicas y de la Salud	10
		40
XOCHIMILCO	Ciencias Sociales y Humanidades	37
	Ciencias Biológicas y de la Salud	10
	Ciencias y Artes para el Diseño	5
		52
UAM	Ciencias Básicas e Ingeniería	22
	Ciencias Sociales y Humanidades	59
	Ciencias Biológicas y de la Salud	20
	Ciencias y Artes para el Diseño	19
		120

Prórrogas a nivel posgrado según Unidad y División

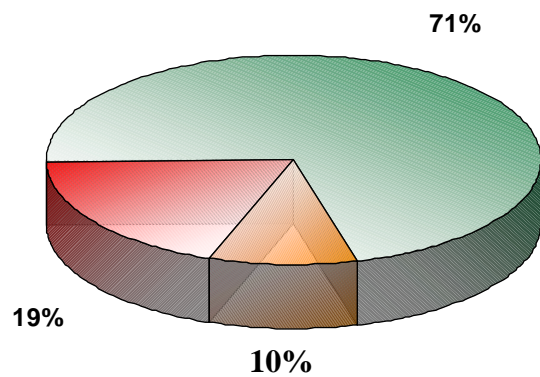
AZCAPOTZALCO



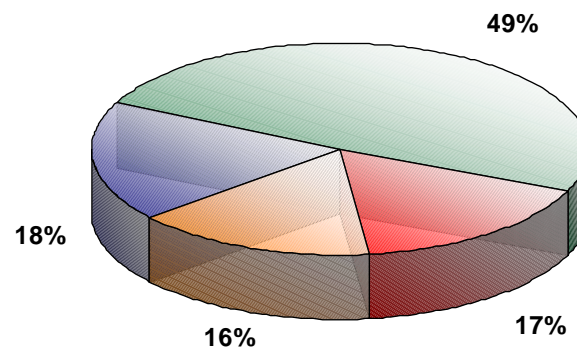
IZTAPALAPA



XOCHIMILCO



U.A.M.



■ CBI
 ■ CSH
 ■ CBS
 ■ CAD

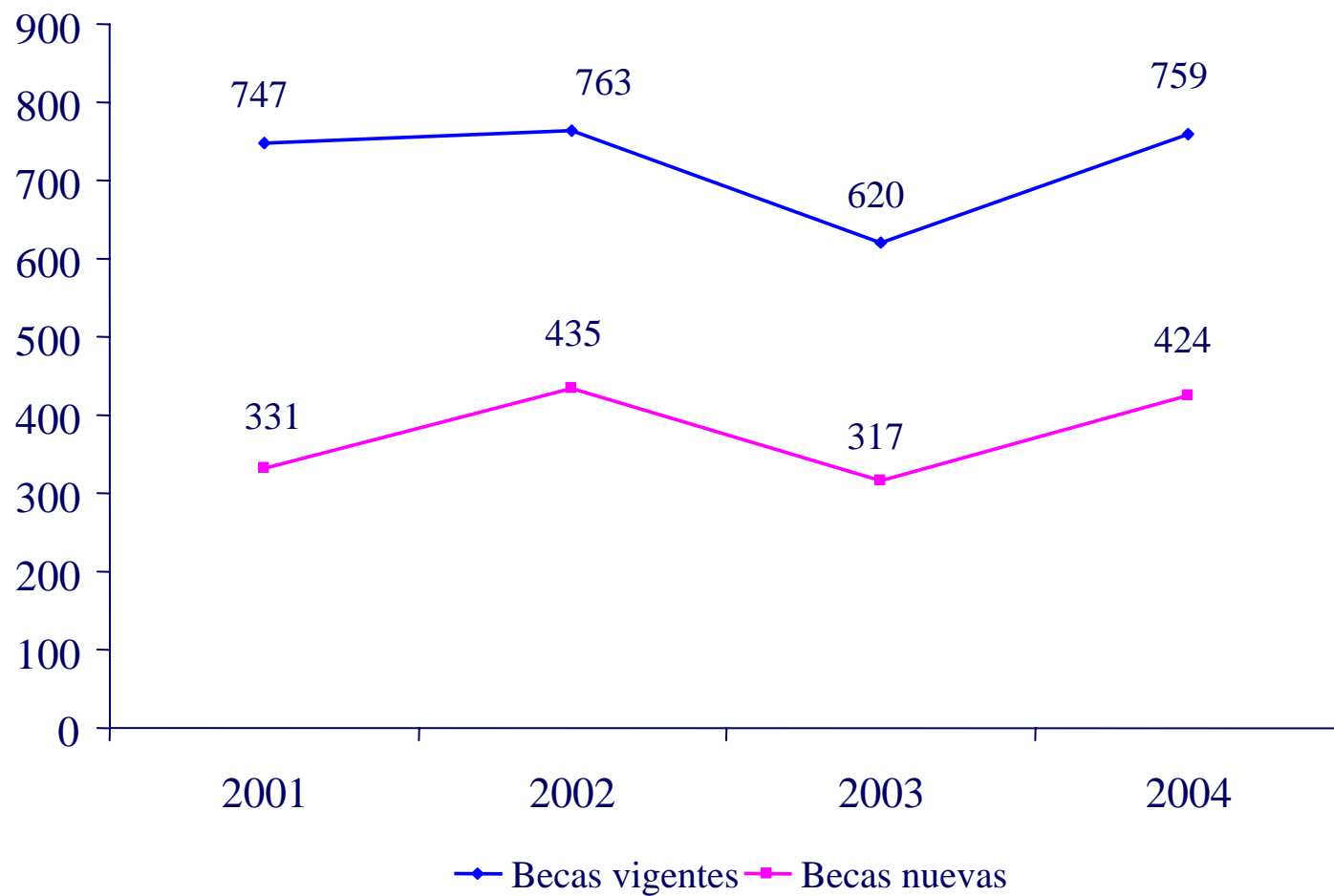
Becarios del Programa Interunitario para la Conclusión de Tesis de Posgrado por Unidad y División

UNIDAD	DIVISIÓN	BECAS
AZCAPOTZALCO	Ciencias Básicas e Ingeniería	5
	Ciencias Sociales y Humanidades	3
	Ciencias y Artes para el Diseño	1
		9
IZTAPALAPA	Ciencias Básicas e Ingeniería	6
	Ciencias Sociales y Humanidades	5
	Ciencias Biológicas y de la Salud	9
		20
XOCHIMILCO	Ciencias Sociales y Humanidades	5
	Ciencias Biológicas y de la Salud	3
	Ciencias y Artes para el Diseño	1
		9
UAM	Ciencias Básicas e Ingeniería	11
	Ciencias Sociales y Humanidades	13
	Ciencias Biológicas y de la Salud	12
	Ciencias y Artes para el Diseño	2

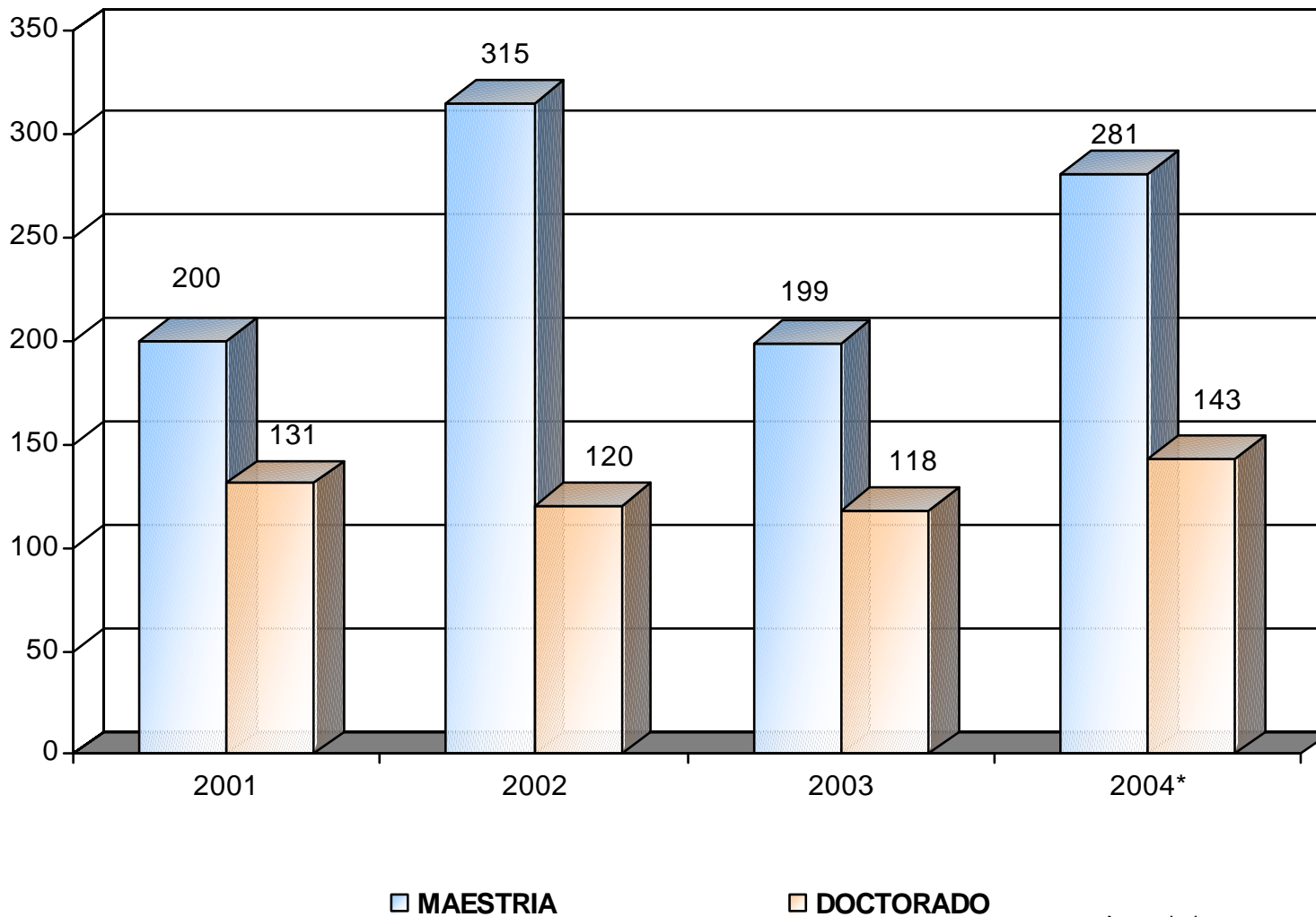
Becarios de Posgrados de Reciente Creación por Unidad y División

UNIDAD	DIVISIÓN	BECAS
IZTAPALAPA	Ciencias Básicas e Ingeniería	6
		6
XOCHIMILCO	Ciencias Biológicas y de la Salud	7
		7
UAM	Ciencias Básicas e Ingeniería	6
	Ciencias Biológicas y de la Salud	7
		13

Becas del CONACYT

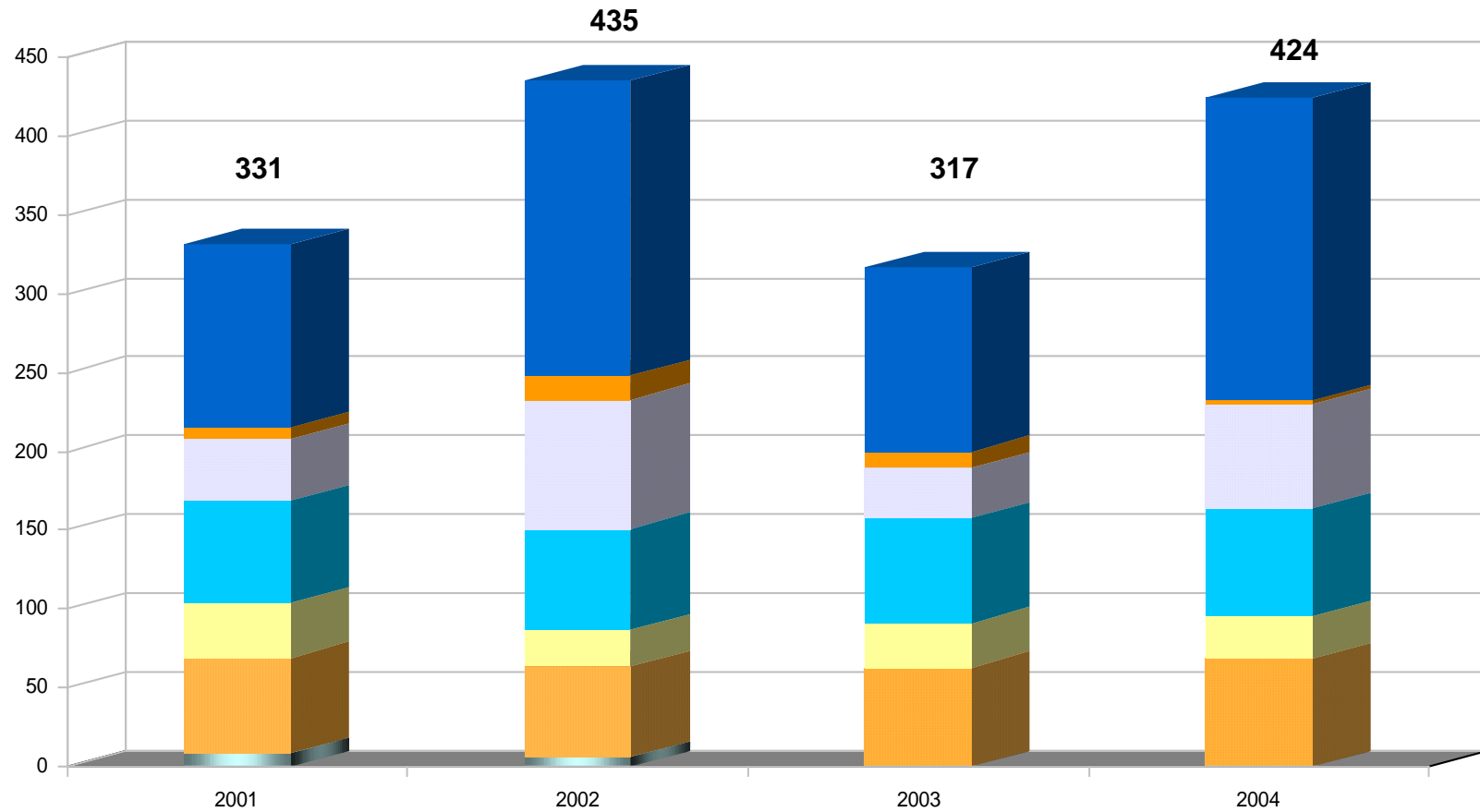


Becas nuevas del CONACYT según grado

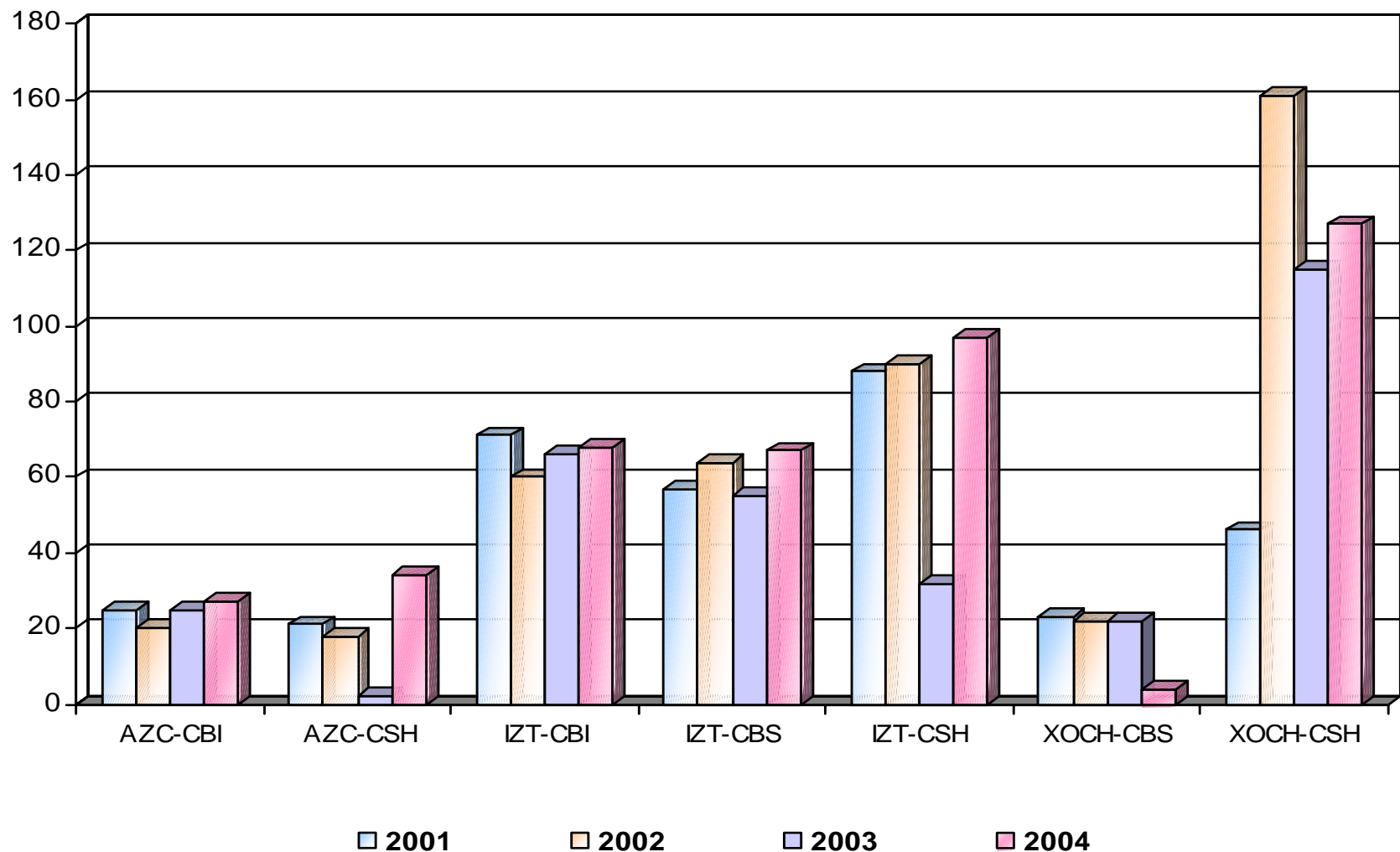


Acumulado:
995 nuevas becas de maestría
512 nuevas becas de doctorado

Becas nuevas del CONACYT por área



Becas nuevas del CONACYT por Unidad y División





Estado de evaluación y acreditación de los programas de posgrado 2004 Unidad Azcapotzalco

DIVISIÓN	POSGRADO	Pertenece al PIFOP	Pertenece al PNP Nivel del PNP	
Ciencias Sociales y Humanidades	Especialización en Literatura Mexicana del Siglo XX			
	Maestría en Economía a) Empresas, Finanzas e Innovación b) Historia Económica	✓		
	Maestría en Ciencias Económicas	✓		
	Doctorado en Ciencias Económicas	✓		
	Maestría en Planeación y Políticas Metropolitanas	R*		
	Especialización en Sociología de la Educación Superior			
	Maestría y Doctorado en Sociología	NC**		
	Maestría en Historiografía de México	✓		
Ciencias Básicas e Ingeniería	Maestría en Ingeniería Estructural	✓		
	Doctorado en Ingeniería Estructural	✓		
	Especialización en Ciencias e Ingeniería a) Ambientales b) De Materiales			
	Maestría en Ciencias e Ingeniería a) Ambientales b) De Materiales	✓		
	Doctorado en Ciencias e Ingeniería a) Ambientales b) De Materiales	✓		
	Maestría en Ciencias de la Computación	✓		
Ciencias y Artes para el Diseño	Especialización en Diseño a) Estudios Urbanos b) Nuevas Tecnologías c) Arquitectura Bioclimática d) Planificación y Conservación de Paisajes y Jardines e) Conservación y Restauración del Patrimonio Construido			
	Maestría en Diseño a) Estudios Urbanos b) Nuevas Tecnologías c) Arquitectura Bioclimática d) Planificación y Conservación de Paisajes y Jardines e) Conservación y Restauración del Patrimonio Construido			
	Doctorado en Diseño a) Estudios Urbanos b) Nuevas Tecnologías c) Arquitectura Bioclimática d) Planificación y Conservación de Paisajes y Jardines e) Conservación y Restauración del Patrimonio Construido			

* En proceso de réplica

** De nueva creación



Estado de evaluación y acreditación de los programas de posgrado 2004 Unidad Iztapalapa

DIVISIÓN	POSGRADO	Pertenece al PIFOP	Pertenece al PNP Nivel del PNP		
Ciencias Sociales y Humanidades	Especialización en Ciencias Antropológicas				
	Maestría en Ciencias Antropológicas		✓	CNI**	
	Doctorado en Ciencias Antropológicas	✓			
	Maestría en Estudios Organizacionales	✓			
	Doctorado en Estudios Organizacionales	✓			
	Maestría en Ciencias Económicas	✓			
	Doctorado en Ciencias Económicas	✓			
	Maestría en Humanidades a) Historia b) Historia y Filosofía de la Ciencia c) Filosofía Política d) Lingüística Formal e) Teoría Literaria	✓			
	Doctorado en Humanidades a) Historia b) Historia y Filosofía de la Ciencia c) Filosofía Política d) Lingüística Formal e) Teoría Literaria	✓			
	Maestría en Estudios Sociales a) Procesos Políticos b) Estudios Laborales c) Economía Social	✓			
	Doctorado en Estudios Sociales a) Procesos Políticos b) Estudios Laborales c) Economía Social	✓			
	Ciencias Básicas e Ingeniería	Maestría en Física		✓	AN*
		Doctorado en Física		✓	AN*
Maestría en Matemáticas			✓	AN*	
Doctorado en Matemáticas			✓	AN*	
Maestría en Química			✓	AN*	
Doctorado en Química			✓	AN*	
Maestría en Ingeniería Química			✓	AN*	
Doctorado en Ingeniería Química			✓	AN*	
Maestría en Ingeniería Biomédica		✓			
Doctorado en Ingeniería Biomédica		✓			
Ciencias Biológicas y de la Salud	Especialización en Acupuntura y Fitoterapia				
	Especialización en Biotecnología				
	Maestría en Biotecnología		✓	AN*	
	Doctorado en Biotecnología	✓			
	Maestría en Biología	✓			
	Maestría en Biología Experimental	✓			
	Doctorado en Biología Experimental	✓			
	Doctorado en Ciencias Biológicas	✓			
Maestría en Biología de la Reproducción Animal					

* AN: Alto Nivel.

** CNI: Competencia Nivel Internacional.

Estado de evaluación y acreditación de los programas de posgrado 2004 Unidad Xochimilco

DIVISIÓN	Posgrado	Pertenece al PIFOP	Pertenece al PNP	Nivel del PNP
Ciencias Sociales y Humanidades	Especialización en Estudios de la Mujer			
	Maestría en Estudios de la Mujer	✓		
	Especialización en Desarrollo Rural			
	Maestría en Desarrollo Rural		✓	AN*
	Doctorado en Desarrollo Rural	R**		
	Maestría en Economía y Gestión del Cambio Tecnológico	✓		
	Maestría en Ciencias Económicas	✓		
	Doctorado en Ciencias Económicas	✓		
	Maestría en Políticas Públicas	R**		
	Maestría en Desarrollo y Planeación de la Educación	R**		
	Maestría en Comunicación y Política	R**		
	Doctorado en Ciencias Sociales a) Comunicación y Política b) Desarrollo Rural c) Sociedad y Educación d) Desarrollo Tecnológico e) Psicología Social de Grupos e Instituciones f) Relaciones de Poder y Cultura Política g) Relaciones Internacionales h) Sociedad y Territorio i) Mujer y Relaciones de Género	✓		
	Maestría en Psicología Social de Grupos e Instituciones	R**		
Ciencias Biológicas y de la Salud	Especialización en Patología y Medicina Bucal	✓		
	Especialización en Medicina Social			
	Maestría en Medicina Social	R**		
	Maestría en Ciencias Farmacéuticas	✓		
	Especialización en Población y Salud (Área de Planeación Familiar)			
	Maestría en Población y Salud (Área de Planeación Familiar)	R**		
	Maestría en Rehabilitación Neurológica	R**		
	Maestría en Ciencias en Salud en el Trabajo	✓		
	Maestría en Ciencias Agropecuarias	✓		
	Doctorado en Ciencias en Salud Colectiva	R**		
Doctorado en Ciencias Biológicas	✓			
Ciencias y Artes para el Diseño	Maestría en Ciencias y Artes para el Diseño	✓		
	Doctorado en Ciencias y Artes para el Diseño	✓		

* AN: Alto Nivel.

** En proceso de réplica



Personal académico según categoría y tiempo de dedicación trimestre invierno 2004

UNIDAD / DIVISIÓN	ACTIVOS INDETERMINADOS												INDETERMINADOS		ACTIVOS		
	TIEMPO COMPLETO				MEDIO TIEMPO				TIEMPO PARCIAL				Total (a)	SABÁTICO * (b)	Total (a) + (b)	TEMPORAL (c)	Total (a) + (c)
	Suma	Titular	Asociado	Asistente	Suma	Titular	Asociado	Asistente	Suma	Titular	Asociado	Asistente					
AZCAPOTZALCO	738	669	62	7	117	59	52	6	60	26	27	7	915	59	974	120	1,035
CAD	169	156	11	2	37	23	14		7	3	4		213	20	233	36	249
CBI	297	264	28	5	37	18	16	3	46	23	17	6	380	14	394	35	415
CSH	272	249	23		43	18	22	3	7		6	1	322	25	347	49	371
IZTAPALAPA	699	668	29	2	26	20	4	2	106	61	38	7	831	37	868	153	984
CBI	234	227	7		3	1	1	1	17	7	9	1	254	15	269	69	323
CBS	193	182	11		7	5	1	1	43	32	6	5	243	10	253	35	278
CSH	272	259	11	2	16	14	2		46	22	23	1	334	12	346	49	383
XOCHIMILCO	749	710	39	-	87	54	33	-	17	7	10	-	853	54	907	116	969
CAD	129	123	6		22	15	7		8	4	4		159	5	164	18	177
CBS	319	301	18		31	20	11		2		2		352	23	375	49	401
CSH	301	286	15		34	19	15		7	3	4		342	26	368	49	391
UAM	2,186	2,047	130	9	230	133	89	8	183	94	75	14	2,599	150	2,749	389	2,988
CBI	531	491	35	5	40	19	17	4	63	30	26	7	634	29	663	104	738
CSH	845	794	49	2	93	51	39	3	60	25	33	2	998	63	1,061	147	1,145
CBS	512	483	29	-	38	25	12	1	45	32	8	5	595	33	628	84	679
CAD	298	279	17	2	59	38	21	-	15	7	8	-	372	25	397	54	426

* Profesores de Tiempo Completo



Personal académico según categoría y tiempo de dedicación trimestre primavera 2004

UNIDAD / DIVISIÓN	ACTIVOS INDETERMINADOS												INDETERMINADOS		ACTIVOS		
	TIEMPO COMPLETO				MEDIO TIEMPO				TIEMPO PARCIAL				Total (a)	SABÁTICO * (b)	Total (a) + (b)	TEMPORAL (c)	Total (a) + (c)
	Suma	Titular	Asociado	Asistente	Suma	Titular	Asociado	Asistente	Suma	Titular	Asociado	Asistente					
AZCAPOTZALCO	734	662	61	11	116	62	48	6	62	26	28	8	912	76	988	126	1,038
CAD	161	149	11	1	36	23	13		8	3	4	1	205	26	231	36	241
CBI	299	267	27	5	37	21	13	3	47	23	18	6	383	18	401	35	418
CSH	274	246	23	5	43	18	22	3	7		6	1	324	32	356	55	379
IZTAPALAPA	704	674	28	2	23	17	4	2	104	61	37	6	831	52	883	147	978
CBI	237	232	5		2		1	1	16	8	8		255	18	273	70	325
CBS	199	188	11		6	4	1	1	43	32	6	5	248	12	260	30	278
CSH	268	254	12	2	15	13	2		45	21	23	1	328	22	350	47	375
XOCHIMILCO	738	700	38	-	85	53	32	-	16	8	8	-	839	77	916	120	959
CAD	128	121	7		22	15	7		7	5	2		157	9	166	20	177
CBS	316	300	16		29	19	10		2		2		347	29	376	49	396
CSH	294	279	15		34	19	15		7	3	4		335	39	374	51	386
UAM	2,176	2,036	127	13	224	132	84	8	182	95	73	14	2,582	205	2,787	393	2,975
CBI	536	499	32	5	39	21	14	4	63	31	26	6	638	36	674	105	743
CSH	836	779	50	7	92	50	39	3	59	24	33	2	987	93	1,080	153	1,140
CBS	515	488	27	-	35	23	11	1	45	32	8	5	595	41	636	79	674
CAD	289	270	18	1	58	38	20	-	15	8	6	1	362	35	397	56	418

* Profesores de Tiempo Completo



Personal académico según categoría y tiempo de dedicación trimestre otoño 2004

UNIDAD / DIVISIÓN	ACTIVOS INDETERMINADOS												INDETERMINADOS		ACTIVOS		
	TIEMPO COMPLETO				MEDIO TIEMPO				TIEMPO PARCIAL				Total (a)	SABÁTICO * (b)	Total (a) + (b)	TEMPORAL (c)	Total (a) + (c)
	Suma	Titular	Asociado	Asistente	Suma	Titular	Asociado	Asistente	Suma	Titular	Asociado	Asistente					
AZCAPOTZALCO	722	665	48	9	113	73	36	4	61	33	22	6	896	91	987	146	1,042
CAD	164	153	9	2	34	24	10		8	6	1	1	206	24	230	36	242
CBI	295	268	21	6	36	24	10	2	47	26	17	4	378	25	403	39	417
CSH	263	244	18	1	43	25	16	2	6	1	4	1	312	42	354	71	383
IZTAPALAPA	691	663	27	1	23	17	4	2	108	65	38	5	822	67	889	151	973
CBI	237	231	6		2		1	1	19	8	11		258	18	276	69	327
CBS	196	185	11		6	4	1	1	44	33	6	5	246	16	262	25	271
CSH	258	247	10	1	15	13	2		45	24	21		318	33	351	57	375
XOCHIMILCO	723	689	34	-	86	58	28	-	17	11	6	-	826	87	913	139	965
CAD	120	113	7		22	16	6		7	6	1		149	17	166	22	171
CBS	310	297	13		29	19	10		2		2		341	31	372	55	396
CSH	293	279	14		35	23	12		8	5	3		336	39	375	62	398
UAM	2,136	2,017	109	10	222	148	68	6	186	109	66	11	2,544	245	2,789	436	2,980
CBI	532	499	27	6	38	24	11	3	66	34	28	4	636	43	679	108	744
CSH	814	770	42	2	93	61	30	2	59	30	28	1	966	114	1,080	190	1,156
CBS	506	482	24	-	35	23	11	1	46	33	8	5	587	47	634	80	667
CAD	284	266	16	2	56	40	16	-	15	12	2	1	355	41	396	58	413

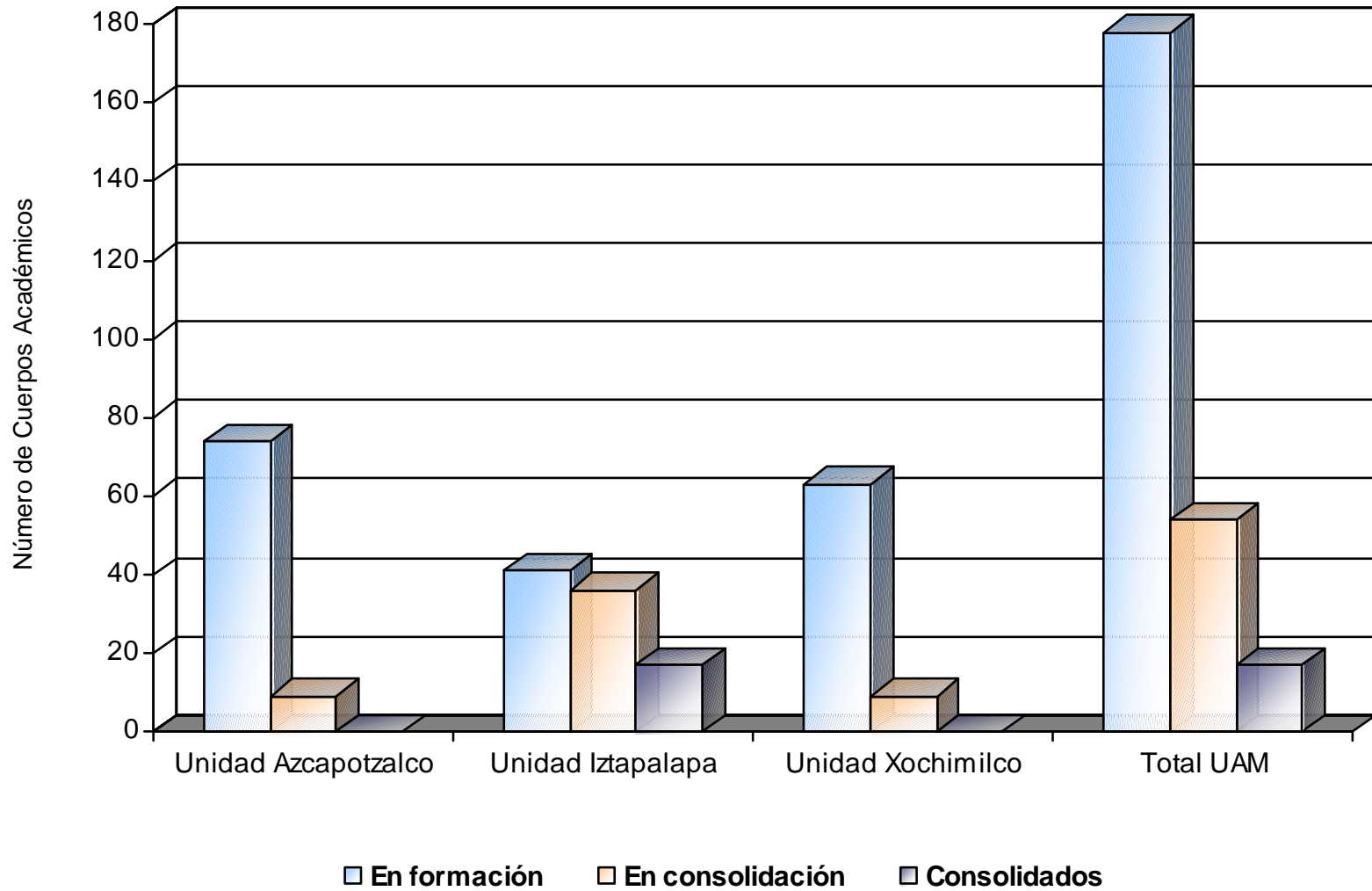
Programa de Mejoramiento del Profesorado (PROMEP) Profesores por Perfil

Unidad	División	Profesor Investigador			Total
		Apoyo como Grado Mínimo	Apoyo como Grado Preferente	Sin Apoyo Solicitado	
Azcapotzalco		93	148	9	250
	CBI	36	69	4	109
	CSH	32	63	2	97
	CAD	25	16	3	44
Iztapalapa		115	355	0	470
	CBI	19	143	0	162
	CSH	54	114	0	168
	CBS	42	98	0	140
Xochimilco		105	141	18	264
	CSH	35	66	6	107
	CBS	64	67	10	141
	CAD	6	8	2	16
UAM		313	644	27	984
	CBI	55	212	4	271
	CSH	121	243	8	372
	CBS	106	165	10	281
	CAD	31	24	5	60

Programa de mejoramiento del profesorado (PROMEP) Cuerpos académicos por Unidad y División

División	Cuerpos Académicos en Formación	Cuerpos Académicos en Consolidación	Cuerpos Académicos Consolidados	Total
AZCAPOTZALCO				
CBI	30	6	0	36
CSH	28	2	0	30
CAD	16	1	0	17
TOTAL	74	9	0	83
IZTAPALAPA				
CBI	9	11	8	28
CSH	23	10	1	34
CBS	9	15	8	32
TOTAL	41	36	17	94
XOCHIMILCO				
CSH	15	6	0	21
CBS	36	3	0	39
CAD	12	0	0	12
TOTAL	63	9	0	72
Total UAM de CA:				
CBI	39	17	8	64
CSH	66	18	1	85
CBS	45	18	8	71
CAD	28	1	0	29
TOTAL	178	54	17	249

Programa de mejoramiento del profesorado cuerpos académicos por Unidad según grado de consolidación



Profesores investigadores en el Sistema Nacional de Investigadores

Unidad	División	Profesor Investigador				Total
		Nivel 1	Nivel 2	Nivel 3	Candidato	
Azcapotzalco		106	21	2	12	141
	CBI	33	7	0	10	50
	CSH	66	8	2	1	77
	CAD	7	6	0	1	14
Iztapalapa		181	87	44	32	344
	CBI	77	35	28	17	157
	CSH	61	41	11	0	113
	CBS	43	11	5	15	74
Xochimilco		102	34	5	3	144
	CSH	48	24	5	0	77
	CBS	44	5	0	3	52
	CAD	10	5	0	0	15
UAM		389	142	51	47	629
	CBI	110	42	28	27	207
	CSH	175	73	18	1	267
	CBS	87	16	5	18	126
	CAD	17	11	0	1	29

Profesores investigadores en el Sistema Nacional de Investigadores

AZCAPOTZALCO					
	Nivel 1	Nivel 2	Nivel 3	Nivel C	Total
CBI	33	7	0	10	50
Ciencias Básicas	18	6	0	5	29
Electrónica	2	0	0	0	2
Energía	5	0	0	2	7
Materiales	6	1	0	2	9
Sistemas	2	0	0	1	3
CSH	66	8	2	1	77
Administración	4	0	0	0	4
Derecho	4	3	1	0	8
Economía	12	2	0	1	15
Humanidades	16	2	0	0	18
Sociología	30	1	1	0	32
CAD	7	6	0	1	14
Evaluación del diseño del tiempo	3	4	0	0	7
Medio Ambiente	3	2	0	1	6
Procesos y Técnicas de Realización	1	0	0	0	1

Profesores investigadores en el Sistema Nacional de Investigadores

IZTAPALAPA					
	Nivel 1	Nivel 2	Nivel 3	Nivel C	Total
CBI	77	35	28	17	157
Física	23	11	9	1	44
Ingeniería de Procesos e Hidráulica	8	6	4	1	19
Ingeniería Eléctrica	5	0	1	8	14
Matemáticas	17	7	7	4	35
Química	24	11	7	3	45
CSH	61	41	11	0	113
Antropología	6	10	2	0	18
Economía	9	6	1	0	16
Filosofía	32	17	4	0	53
Sociología	14	8	4	0	26
CBS	43	11	5	15	74
Biología	7	1	0	2	10
Biología de la Reproducción	8	1	2	4	15
Biotecnología	13	6	3	4	26
Ciencias de la Salud	12	3	0	3	18
Hidrobiología	3	0		2	5

Profesores investigadores en el Sistema Nacional de Investigadores

	XOCHIMILCO				
	Nivel 1	Nivel 2	Nivel 3	Nivel C	Total
CSH	48	24	5	0	77
Educación y Comunicación	12	6	0	0	18
Política y Cultura	15	9	1	0	25
Producción Económica	9	6	2	0	17
Relaciones Sociales	12	3	2	0	17
CBS	44	5	0	3	52
Atención de la Salud	9	3	0	1	13
El hombre y su Ambiente	4	0	0	1	5
Producción Agrícola y Animal	12	0	0	0	12
Sistemas Biológicos	19	2	0	1	22
CYAD	10	5	0	0	15
Métodos y Sistemas	2	1	0	0	3
Síntesis Creativa	4	0	0	0	4
Teoría y Análisis	4	4	0	0	8

CONACYT

Apoyos a la UAM a través de fondos sectoriales

	Proyectos	Monto (millones de pesos del 2004)	% Respecto al fondo anual total CONACYT
2002	4	8	0.46%
2003	33	38	2.06%
2004*	3	2.2	0.18%

*Datos preliminares debido a que hay convocatorias en proceso de evaluación

Proyectos de cooperación internacional con la participación de la UAM en el 2004

Región	No. de Proyectos	Apoyo a la movilidad de investigadores	
		Mexicanos	Extranjeros
América	7	10	11
Europa	7	12	8
Total	14	22	19



Tabulador para ingreso y promoción del personal académico TIPPA

Actividades académicas 2003 evaluadas en 2004

Factor	Subfactor	Grado	Rubro	No. de Casos	Total de Puntos Otorgados		
Experiencia Académica	Docencia	Impartición de cursos	Cursos a nivel medio superior	9	81		
			Cursos a nivel licenciatura	107	4,927		
			Cursos a nivel posgrado	76	3,319		
			Talleres de apoyo	2	29		
			Cursos de actualización a nivel posgrado	2	440		
					subtotal	196	8,796
		Elaboración de planes y prog. de estudio	Elaboración de planes y prog. de estudio	Programas de licenciatura	22	4,840	
				Elaboración de programas de uu.ee.aa. a nivel de licenciatura	287	93,218	
				Programas de posgrado	7	1,540	
				Modificación de plan de especialización	3	1,720	
				Modificación de plan de maestría	3	2,415	
				Modificación de plan de doctorado	1	1,500	
				Elaboración de programas de uu.ee.aa a nivel de posgrado	119	51,538	
				Plan de licenciatura	1	750	
				Elaboración de plan de licenciatura	15	18,938	
				Plan de especialización	1	750	
				Elaboración de plan de especialización	3	4,500	
				Elaboración de plan de maestría	7	10,500	
				Elaboración de plan de doctorado	1	750	
				Modificación de programas de uu.ee.aa a nivel de licenciatura	198	52,295	
				Modificación de programas de uu.ee.aa a nivel de posgrado	19	6,510	
		Modificación de plan de licenciatura	16	10,448			
					subtotal	703	262,211
		Preparación de materiales didácticos	Preparación de materiales didácticos	Paquete didáctico (manual)	173	66,880	
				Traducciones publicadas de artículos	16	1,670	
				Notas de curso normal	226	94,160	
				Notas de curso especial	112	66,660	
				Antologías comentadas	49	13,365	
				Libros de texto	51	184,800	
				Documentales (audiovisuales, videos, cine, fotografía y diaporamas)	344	134,640	
				Equipo de laboratorio (modelos tridimensionales, diseño y	11	10,230	
				Desarrollo de paquetes computacionales	7	6,105	
				Traducciones publicadas de libros	3	1,980	
					subtotal	992	580,490
		Dirección de tesis	Dirección de tesis	Dirección de tesis	1	700	
				Licenciatura	28	6,160	
				Especialización	14	4,620	
				Maestría	176	77,440	
				Doctorado	109	95,920	
				Participación como jurado en examen profesional o de grado	942	56,520	
					subtotal	1,270	241,360
					Total Docencia	3,161	1,092,857

Continúa...



Tabulador para ingreso y promoción del personal académico TIPPA

Actividades académicas 2003 evaluadas en 2004

Factor	Subfactor	Grado	Rubro	No. de Casos	Total de Puntos Otorgados	
Experiencia académica	Investigación		Reporte de investigación o técnico	1,197	303,105	
			Artículo especializado de investigación (artículo en revista, prólogo, introducción crítica, edición crítica de libro o capítulo en un libro científico)	80	141,790	
			Artículo especializado de investigación (artículo o nota en revista, prólogo, introducción crítica, edición crítica de libro o capítulo en un libro científico)	2,550	5,365,195	
		Participación en prog. y proy de inv. comunicados idóneamente	Libro científico	80	323,400	
			Patentes. Registro y aceptación de forma para solicitar examen de novedad	24	6,820	
			Expedición de título de patente	2	5,775	
			Trabajos presentados en eventos especializados	4,757	1,126,180	
			Conferencias magistrales invitadas presentadas en eventos especializados	613	138,985	
			Desarrollo de prototipos o modelos innovadores	24	40,480	
			Desarrollo de paquetes computacionales	11	17,655	
			subtotal	9,338	7,469,385	
			Asesoría de proyectos de investigación	151	33,220	
			subtotal	151	33,220	
		Total Investigación	9,489	7,502,605		
		Preservación y difusión de la cultura		Cursos de educación continua	2	40
				Diplomados	2	220
				Conferencias impartidas	1,605	32,100
				Artículos de divulgación	687	162,620
				Artículo periodístico o reseña de libros	779	16,540
				Asesoría de servicio social	989	197,705
				Libros de divulgación	56	94,490
				Traducción de artículos	3	60
				Traducción publicada de artículos	25	2,345
				Coordinación de congresos, simposios o coloquios de carácter académico	752	157,740
				Participación en comités editoriales	391	38,587
				Dirección de publicaciones periódicas	56	11,490
				Edición de libro colectivo	109	32,450
			Arbitraje de artículos especializados de investigación	1,613	128,358	
		Arbitraje de libros	132	19,912		
		Traducciones publicadas de libros	6	2,860		
		Traducción de libros	3	990		
		Traducción de documentales	3	60		
		total preservación y difusión de la cultura	7,213	898,567		

Tabulador para ingreso y promoción del personal académico TIPPA

Actividades académicas 2003 evaluadas en 2004

Factor	Subfactor	Grado	Rubro	No. de Casos	Total de Puntos Otorgados	
Experiencia académica	Dirección académica		Coordinación de programas de docencia	91	81,851	
			Coordinación de programas de investigación	100	90,255	
			Coordinación de programas de preservación y difusión de la cultura	4	2,112	
			Coordinación de la gestión universitaria	6	4,983	
			Dirección de programas docentes	4	1,294	
			Dirección de programas de docencia	5	8,217	
			Dirección de programas de investigación	29	41,905	
			Total dirección académica	239	230,616	
	participación universitaria			Participación como miembros de comisiones dictaminadoras	9	2,452
				Participación como miembros de comisiones dictaminadoras y Comisión Dictaminadora de Recursos	81	64,108
				Participación como miembros de comisiones dictaminadoras divisionales	47	24,577
				Participación en comisiones académicas (equivalentes a las del Reglamento Orgánico)	4	414
				Participación en comisiones académicas (las del Reglamento Orgánico)	546	108,797
				Participación en órganos colegiados	1	64
				Participación en órganos colegiados como representante del personal	67	16,631
				Participación como asesores en comisiones dictaminadoras	157	9,420
			Total participación universitaria	912	226,462	
	creación artística			Obra propia expuesta al público: plástica, arquitectónica y de diseño (fotografía, pintura, escultura, obra gráfica, obras monumentales, murales y otras similares)	265	200,860
				Publicaciones artísticas (libro de poemas, libro de cuentos, novela, ensayo de creación literaria, libro de relatos, obra teatral, obra musical, ilustración de obra literaria, libro de ilustración)	41	36,245
				Traducción literaria publicada (libro de poemas, libro de cuentos, novelas, ensayo de creación literaria, libro de relatos, obra teatral)	10	11,468
			Guión de cine, radio o televisión	10	6,490	
			Dirección y edición de cine, radio y televisión	21	17,380	
			Total creación artística	350	275,165	
TOTAL EXPERIENCIA ACADÉMICA				21,364	10,226,272	
Experiencia profesional o técnica	empleado o ejercicio libre de la prof. o carrera tec.		Realización de trabajos que requieren conocimientos elementales	24	1,895	
			Realización de trabajos que requieren conocimientos normales	483	144,408	
			Realización de trabajos variados o de especial importancia que requieren	20	4,873	
			Realización de trabajos relevantes o de especial importancia	78	50,754	
			Total empleado o ej. Libre	605	201,930	
	Dirección			1	39	
		Total dirección	1	39		
TOTAL EXPERIENCIA PROFESIONAL O TÉCNICA				606	201,969	
Escolaridad	Actualización		Escolaridad	3,417	1,935,800	
			Nivel de licenciatura (por curso)	3	64	
			TOTAL ESCOLARIDAD	3,420	1,935,864	

TOTAL DE CASOS 25,390 12,364,106



Personal académico que obtuvo alguna beca o estímulo

UNIDAD /DIVISION CONCEPTO*	IZTAPALAPA				AZCAPOTZALCO				XOCHIMILCO				TOTAL UAM				
	CBI	CSH	CBS	TOTAL	CBI	CSH	CAD	TOTAL	CSH	CBS	CAD	TOTAL	CBI	CSH	CBS	CAD	TOTAL
A	2	1		3				0	2	1		3	2	3	1	0	6
B		2		2		1	1	2		1		1	0	3	1	1	5
C	14	37	25	76	64	62	51	177	80	82	52	214	78	179	107	103	467
D				0				0				0	0	0	0	0	0
E				0				0				0	0	0	0	0	0
SubTotal	16	40	25	81	64	63	52	179	82	84	52	218	80	185	109	104	478
AB				0	1	2	1	4	1			1	1	3	0	1	5
AC				0				0				0	0	0	0	0	0
AD				0				0				0	0	0	0	0	0
AE				0				0				0	0	0	0	0	0
BC	1	5	3	9	6	15	14	35	5	7	3	15	7	25	10	17	59
BD	1		1	2	2	2	1	5		3		3	3	2	4	1	10
BE			1	1			3	5	3		3	6	0	5	1	6	12
CD	54	33	32	119	63	19	8	90	51	54	9	114	117	103	86	17	323
CE	2	5	2	9	4	3	6	13	9	8	17	34	6	17	10	23	56
DE				0				0				0	0	0	0	0	0
SubTotal	58	43	39	140	76	43	33	152	69	72	32	173	134	155	111	65	465
ABC		2		2	5	9	6	20	6	7	3	16	5	17	7	9	38
ABD				0				0	1			1	0	1	0	0	1
ABE	1			1	1			3				0	2	2	0	0	4
ACD			1	1		1		1				0	0	1	1	0	2
ACE	0			0				0				0	0	0	0	0	0
ADE	0			0				0				0	0	0	0	0	0
BCE	13	9	10	32	17	15	9	41	9	14	5	28	30	33	24	14	101
BCE	1	14	4	19	4	12	17	33	10	9	17	36	5	36	13	34	88
BDE	1	2	2	5	2	2	5	9	4	2	2	8	3	8	4	7	22
CDE	16	17	10	43	25	7	6	38	16	11	4	31	41	40	21	10	112
SubTotal	32	44	27	103	54	48	43	145	46	43	31	120	86	138	70	74	368
ABCD	15	18	15	48	17	16	1	34	13	9		22	32	47	24	1	104
ABCE	1	8	9	18	1	17	15	33	20	14	5	39	2	45	23	20	90
ABDE	3	4		7	2		1	3	1	2	2	5	5	5	2	3	15
ACDE	1	1	1	3				0	1		1	2	1	2	1	1	5
BCDE	37	49	16	102	31	35	20	86	30	50	21	101	68	114	66	41	289
SubTotal	57	80	41	178	51	68	37	156	65	75	29	169	108	213	116	66	503
ABCDE	95	93	84	272	54	76	33	163	101	94	27	222	149	270	178	60	657
SubTotal	95	93	84	272	54	76	33	163	101	94	27	222	149	270	178	60	657
PROFESORES INDETERMINADOS SIN BECAS O ESTÍMULOS																	
T.C.	23	27	13	63	56	55	33	144	38	33	13	84	79	120	46	46	291
M.T.	2	9	1	12	28	26	17	71	16	18	8	42	30	51	19	25	125
Subtotal	25	36	14	75	84	81	50	215	54	51	21	126	109	171	65	71	416
TOTAL	283	336	230	849	383	379	248	1010	417	419	192	1028	666	1132	649	440	2887

*

A - ESTÍMULO A LA DOCENCIA E INVESTIGACIÓN
 B - BECA DE APOYO A LA PERMANENCIA
 C - BECA A LA CARRERA DOCENTE

D - ESTÍMULO AL GRADO ACADÉMICO
 E - ESTÍMULO A LA TRAYECTORIA ACADÉMICA SOBRESALIENTE



Personal académico que obtuvo alguna beca o estímulo (%)

UNIDAD /DIVISION	IZTAPALAPA				AZCAPOTZALCO				XOCHIMILCO				TOTAL UAM				
	CONCEPTO	CBI	CSH	CBS	TOTAL	CBI	CSH	CAD	TOTAL	CSH	CBS	CAD	TOTAL	CBI	CSH	CBS	CAD
A	0.00%	0.00%	0.00%	0.00%	2.44%	1.19%	0.00%	1.38%	2.50%	1.62%	0.92%	0.00%	1.26%	1.62%	0.92%	0.00%	1.26%
B	0.00%	1.59%	1.92%	1.12%	0.00%	1.19%	0.00%	0.46%	0.00%	1.62%	0.92%	0.96%	1.05%	1.62%	0.92%	0.96%	1.05%
C	100.00%	98.41%	98.08%	98.88%	97.56%	97.62%	100.00%	98.17%	97.50%	96.76%	98.17%	99.04%	97.70%	96.76%	98.17%	99.04%	97.70%
D	0.00%	0.00%	0.00%	0.00%	0.00%	0.00%	0.00%	0.00%	0.00%	0.00%	0.00%	0.00%	0.00%	0.00%	0.00%	0.00%	0.00%
E	0.00%	0.00%	0.00%	0.00%	0.00%	0.00%	0.00%	0.00%	0.00%	0.00%	0.00%	0.00%	0.00%	0.00%	0.00%	0.00%	0.00%
SubTotal	5.65%	11.90%	10.87%	9.54%	16.71%	16.62%	20.97%	17.72%	19.66%	20.05%	27.08%	21.21%	12.01%	16.34%	16.80%	23.64%	16.56%
AB	0.00%	0.00%	0.00%	0.00%	1.32%	4.65%	3.03%	2.63%	1.45%	0.00%	0.00%	0.58%	0.75%	1.94%	0.00%	1.54%	1.08%
AC	0.00%	0.00%	0.00%	0.00%	0.00%	0.00%	0.00%	0.00%	0.00%	0.00%	0.00%	0.00%	0.00%	0.00%	0.00%	0.00%	0.00%
AD	0.00%	0.00%	0.00%	0.00%	0.00%	0.00%	0.00%	0.00%	0.00%	0.00%	0.00%	0.00%	0.00%	0.00%	0.00%	0.00%	0.00%
AE	0.00%	0.00%	0.00%	0.00%	0.00%	0.00%	0.00%	0.00%	0.00%	0.00%	0.00%	0.00%	0.00%	0.00%	0.00%	0.00%	0.00%
BC	1.72%	11.63%	7.69%	6.43%	7.89%	34.88%	42.42%	23.03%	7.25%	9.72%	9.38%	8.67%	5.22%	16.13%	9.01%	26.15%	12.69%
BD	1.72%	0.00%	2.56%	1.43%	2.63%	4.65%	3.03%	3.29%	0.00%	4.17%	0.00%	1.73%	2.24%	1.29%	3.60%	1.54%	2.15%
BE	0.00%	0.00%	2.56%	0.71%	0.00%	4.65%	9.09%	3.29%	4.35%	0.00%	9.38%	3.47%	0.00%	3.23%	0.90%	9.23%	2.58%
CD	93.10%	76.74%	82.05%	85.00%	82.89%	44.19%	24.24%	59.21%	73.91%	75.00%	28.13%	65.90%	87.31%	66.45%	77.48%	26.15%	69.46%
CE	3.45%	11.63%	5.13%	6.43%	5.26%	6.98%	18.18%	8.55%	13.04%	11.11%	53.13%	19.65%	4.48%	10.97%	9.01%	35.38%	12.04%
DE	0.00%	0.00%	0.00%	0.00%	0.00%	0.00%	0.00%	0.00%	0.00%	0.00%	0.00%	0.00%	0.00%	0.00%	0.00%	0.00%	0.00%
SubTotal	20.49%	12.80%	16.96%	16.49%	19.84%	11.35%	13.31%	15.05%	16.55%	17.18%	16.67%	16.83%	20.12%	13.69%	17.10%	14.77%	16.11%
ABC	0.00%	4.55%	0.00%	1.94%	9.26%	18.75%	13.95%	13.79%	13.04%	16.28%	9.68%	13.33%	5.81%	12.32%	10.00%	12.16%	10.33%
ABD	0.00%	0.00%	0.00%	0.00%	0.00%	0.00%	0.00%	0.00%	0.00%	0.00%	0.00%	0.83%	0.00%	0.72%	0.00%	0.00%	0.27%
ABE	3.13%	0.00%	0.00%	0.97%	1.85%	4.17%	0.00%	2.07%	0.00%	0.00%	0.00%	0.00%	2.33%	1.45%	0.00%	0.00%	1.09%
ACD	0.00%	0.00%	3.70%	0.97%	0.00%	2.08%	0.00%	0.69%	0.00%	0.00%	0.00%	0.00%	0.00%	0.72%	1.43%	0.00%	0.54%
ACE	0.00%	0.00%	0.00%	0.00%	0.00%	0.00%	0.00%	0.00%	0.00%	0.00%	0.00%	0.00%	0.00%	0.00%	0.00%	0.00%	0.00%
ADE	0.00%	0.00%	0.00%	0.00%	0.00%	0.00%	0.00%	0.00%	0.00%	0.00%	0.00%	0.00%	0.00%	0.00%	0.00%	0.00%	0.00%
BCE	40.63%	20.45%	37.04%	31.07%	31.48%	31.25%	20.93%	28.28%	19.57%	32.56%	16.13%	23.33%	34.88%	23.91%	34.29%	18.92%	27.45%
BCE	3.13%	31.82%	14.81%	18.45%	7.41%	25.00%	39.53%	22.76%	21.74%	20.93%	54.84%	30.00%	5.81%	26.09%	18.57%	45.95%	23.91%
BDE	3.13%	4.55%	7.41%	4.85%	3.70%	4.17%	11.63%	6.21%	8.70%	4.65%	6.45%	6.67%	3.49%	5.80%	5.71%	9.46%	5.98%
CDE	50.00%	38.64%	37.04%	41.75%	46.30%	14.58%	13.95%	26.21%	34.78%	25.58%	12.90%	25.83%	47.67%	28.99%	30.00%	13.51%	30.43%
SubTotal	11.31%	13.10%	11.74%	12.13%	14.10%	12.66%	17.34%	14.36%	11.03%	10.26%	16.15%	11.67%	12.91%	12.19%	10.79%	16.82%	12.75%
ABCD	26.32%	22.50%	36.59%	26.97%	33.33%	23.53%	2.70%	21.79%	20.00%	12.00%	0.00%	13.02%	29.63%	22.07%	20.69%	1.52%	20.68%
ABCE	1.75%	10.00%	21.95%	10.11%	1.96%	25.00%	40.54%	21.15%	30.77%	18.67%	17.24%	23.08%	1.85%	21.13%	19.83%	30.30%	17.89%
ABDE	5.26%	5.00%	0.00%	3.93%	3.92%	0.00%	2.70%	1.92%	1.54%	2.67%	6.90%	2.96%	4.63%	2.35%	1.72%	4.55%	2.98%
ACDE	1.75%	1.25%	2.44%	1.69%	0.00%	0.00%	0.00%	0.00%	1.54%	0.00%	3.45%	1.18%	0.93%	0.94%	0.86%	1.52%	0.99%
BCDE	64.91%	61.25%	39.02%	57.30%	60.78%	51.47%	54.05%	55.13%	46.15%	66.67%	72.41%	59.76%	62.96%	53.52%	56.90%	62.12%	57.46%
SubTotal	20.14%	23.81%	17.83%	20.97%	13.32%	17.94%	14.92%	15.45%	15.59%	17.90%	15.10%	16.44%	16.22%	18.82%	17.87%	15.00%	17.42%
ABCDE	100.00%	100.00%	100.00%	100.00%	100.00%	100.00%	100.00%	100.00%	100.00%	100.00%	100.00%	100.00%	100.00%	100.00%	100.00%	100.00%	100.00%
SubTotal	33.57%	27.68%	36.52%	32.04%	14.10%	20.05%	13.31%	16.14%	24.22%	22.43%	14.06%	21.60%	22.37%	23.85%	27.43%	13.64%	22.76%
UAM																	
T.C.	92.00%	75.00%	92.86%	84.00%	66.67%	67.90%	66.00%	66.98%	70.37%	64.71%	61.90%	66.67%	72.48%	70.18%	70.77%	64.79%	69.95%
M.T.	8.00%	25.00%	7.14%	16.00%	33.33%	32.10%	34.00%	33.02%	29.63%	35.29%	38.10%	33.33%	27.52%	29.82%	29.23%	35.21%	30.05%
Subtotal	8.83%	10.71%	6.09%	8.83%	21.93%	21.37%	20.16%	21.29%	12.95%	12.17%	10.94%	12.26%	16.37%	15.11%	10.02%	16.14%	14.41%
TOTAL	100%	100%	100%	100%	100%	100%	100%	100%	100%	100%	100%	100%	100%	100%	100%	100%	100%

*

A - ESTÍMULO A LA DOCENCIA E INVESTIGACIÓN
 B - BECA DE APOYO A LA PERMANENCIA
 C - BECA A LA CARRERA DOCENTE

D - ESTÍMULO AL GRADO ACADÉMICO
 E - ESTÍMULO A LA TRAYECTORIA ACADÉMICA SOBRESALIENTE



Distribución de la planta académica por grado según Departamento y Unidad

DEPARTAMENTO / DIVISIÓN / UNIDAD	DOCTORADO	MAESTRÍA	LICENCIATURA	TOTAL
CIENCIAS BÁSICAS	44	49	24	117
ELECTRÓNICA	5	17	23	45
ENERGÍA	18	22	17	57
MATERIALES	13	16	17	46
SISTEMAS	11	12	8	31
C.B.I.	91	116	89	296
ADMINISTRACIÓN	6	18	14	38
DERECHO	11	10	31	52
ECONOMÍA	12	31	18	61
SOCIOLOGÍA	26	27	13	66
HUMANIDADES	18	8	18	44
C.S.H.	73	94	94	261
INVESTIGACIÓN Y CONOCIMIENTO DEL DISEÑO	2	6	21	29
EVALUACIÓN DEL DISEÑO EN EL TIEMPO	10	13	18	41
MEDIO AMBIENTE	7	9	18	34
PROCESOS Y TÉCNICAS DE REALIZACIÓN	4	17	41	62
C.A.D.	23	45	98	166
AZCAPOTZALCO	187	255	281	723
FÍSICA	46	4	3	53
QUÍMICA	48	10		58
INGENIERÍA DE PROCESOS E HIDRÁULICA	27	10	7	44
MATEMÁTICAS	48	14	2	64
INGENIERÍA ELÉCTRICA	12	31	12	55
C.B.I.	181	69	24	274
ECONOMÍA	29	30	26	85
SOCIOLOGÍA	31	28	28	87
ANTROPOLOGÍA	18	5	1	24
FILOSOFÍA	54	39	21	114
C.S.H.	132	102	76	310
BIOLOGÍA	13	16	12	41
BIOLOGÍA DE LA REPRODUCCIÓN	20	10	8	38
BIOTECNOLOGÍA	28	16	7	51
CIENCIAS DE LA SALUD	20	23	8	51
HIDROBIOLOGÍA	15	19	6	40
C.B.S.	96	84	41	221
IZTAPALAPA	409	255	141	805
EDUCACIÓN Y COMUNICACIÓN	25	43	61	129
RELACIONES SOCIALES	17	20	14	51
PRODUCCIÓN ECONÓMICA	21	30	13	64
POLÍTICA Y CULTURA	29	35	31	95
C.S.H.	92	128	119	339
EL HOMBRE Y SU AMBIENTE	14	20	21	55
PRODUCCIÓN AGRÍCOLA Y ANIMAL	22	40	37	99
ATENCIÓN A LA SALUD	22	60	51	133
SISTEMAS BIOLÓGICOS	25	35	17	77
C.B.S.	83	155	126	364
TEORÍA Y ANÁLISIS	12	17	17	46
TECNOLOGÍA Y PRODUCCIÓN		11	19	30
SÍNTESIS CREATIVA	2	15	22	39
MÉTODO Y SISTEMAS	3	13	14	30
C.A.D.	17	56	72	145
XOCHIMILCO	192	339	317	848
UAM	788	849	739	2,376

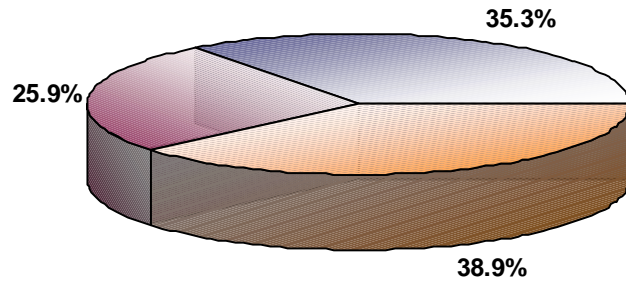


Distribución de la planta académica por grado según Departamento y Unidad

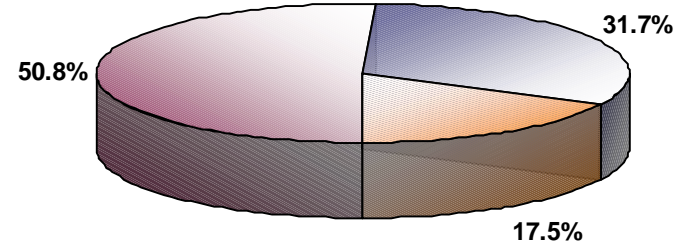
DEPARTAMENTO / DIVISIÓN / UNIDAD	DOCTORADO	MAESTRÍA	LICENCIATURA	TOTAL
CIENCIAS BÁSICAS	37.6%	41.9%	20.5%	100.0%
ELECTRÓNICA	11.1%	37.8%	51.1%	100.0%
ENERGÍA	31.6%	38.6%	29.8%	100.0%
MATERIALES	28.3%	34.8%	37.0%	100.0%
SISTEMAS	35.5%	38.7%	25.8%	100.0%
C.B.I.	30.7%	39.2%	30.1%	100.0%
ADMINISTRACION	15.8%	47.4%	36.8%	100.0%
DERECHO	21.2%	19.2%	59.6%	100.0%
ECONOMÍA	19.7%	50.8%	29.5%	100.0%
SOCIOLOGÍA	39.4%	40.9%	19.7%	100.0%
HUMANIDADES	40.9%	18.2%	40.9%	100.0%
C.S.H.	28.0%	36.0%	36.0%	100.0%
INVESTIGACIÓN Y CONOCIMIENTO DEL DISEÑO	6.9%	20.7%	72.4%	100.0%
EVALUACIÓN DEL DISEÑO EN EL TIEMPO	24.4%	31.7%	43.9%	100.0%
MEDIO AMBIENTE	20.6%	26.5%	52.9%	100.0%
PROCESOS Y TÉCNICAS DE REALIZACIÓN	6.5%	27.4%	66.1%	100.0%
C.A.D.	13.9%	27.1%	59.0%	100.0%
AZCAPOTZALCO	25.9%	35.3%	38.9%	100.0%
FÍSICA	86.8%	7.5%	5.7%	100.0%
QUÍMICA	82.8%	17.2%	0.0%	100.0%
INGENIERÍA DE PROCESOS E HIDRÁULICA	61.4%	22.7%	15.9%	100.0%
MATEMÁTICAS	75.0%	21.9%	3.1%	100.0%
INGENIERÍA ELÉCTRICA	21.8%	56.4%	21.8%	100.0%
C.B.I.	66.1%	25.2%	8.8%	100.0%
ECONOMÍA	34.1%	35.3%	30.6%	100.0%
SOCIOLOGÍA	35.6%	32.2%	32.2%	100.0%
ANTROPOLOGÍA	75.0%	20.8%	4.2%	100.0%
FILOSOFÍA	47.4%	34.2%	18.4%	100.0%
C.S.H.	42.6%	32.9%	24.5%	100.0%
BIOLOGÍA	31.7%	39.0%	29.3%	100.0%
BIOLOGÍA DE LA REPRODUCCIÓN	52.6%	26.3%	21.1%	100.0%
BIOTECNOLOGÍA	54.9%	31.4%	13.7%	100.0%
CIENCIAS DE LA SALUD	39.2%	45.1%	15.7%	100.0%
HIDROBIOLOGÍA	37.5%	47.5%	15.0%	100.0%
C.B.S.	43.4%	38.0%	18.6%	100.0%
IZTAPALAPA	50.8%	31.7%	17.5%	100.0%
EDUCACIÓN Y COMUNICACIÓN	19.4%	33.3%	47.3%	100.0%
RELACIONES SOCIALES	33.3%	39.2%	27.5%	100.0%
PRODUCCIÓN ECONÓMICA	32.8%	46.9%	20.3%	100.0%
POLÍTICA Y CULTURA	30.5%	36.8%	32.6%	100.0%
C.S.H.	27.1%	37.8%	35.1%	100.0%
EL HOMBRE Y SU AMBIENTE	25.5%	36.4%	38.2%	100.0%
PRODUCCIÓN AGRÍCOLA Y ANIMAL	22.2%	40.4%	37.4%	100.0%
ATENCIÓN A LA SALUD	16.5%	45.1%	38.3%	100.0%
SISTEMAS BIOLÓGICOS	32.5%	45.5%	22.1%	100.0%
C.B.S.	22.8%	42.6%	34.6%	100.0%
TEORÍA Y ANÁLISIS	26.1%	37.0%	37.0%	100.0%
TECNOLOGÍA Y PRODUCCIÓN	0.0%	36.7%	63.3%	100.0%
SÍNTESIS CREATIVA	5.1%	38.5%	56.4%	100.0%
MÉTODO Y SISTEMAS	10.0%	43.3%	46.7%	100.0%
C.A.D.	11.7%	38.6%	49.7%	100.0%
XOCHIMILCO	22.6%	40.0%	37.4%	100.0%
UAM	33.2%	35.7%	31.1%	100.0%

Distribución de la planta académica por grado según Unidad

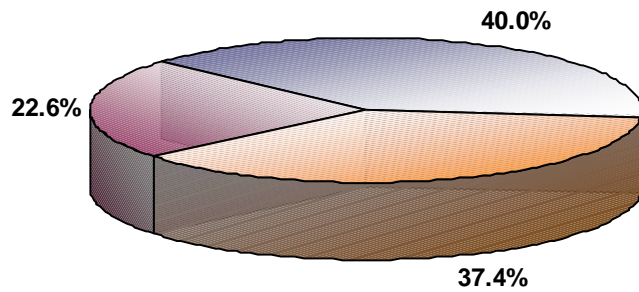
AZCAPOTZALCO



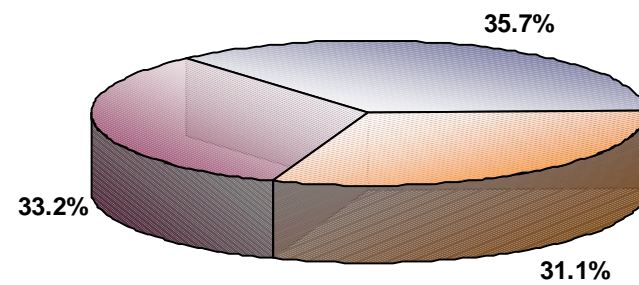
IZTAPALAPA



XOCHIMILCO



UAM



■ DOCTORADO ■ MAESTRÍA ■ LICENCIATURA



Distribución de la planta académica por grado según área del conocimiento

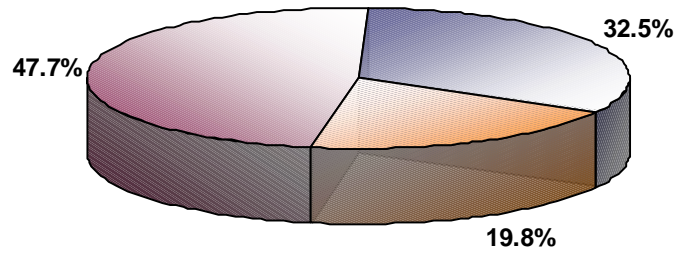
DIVISIÓN	DOCTORADO	MAESTRÍA	LICENCIATURA	TOTAL
CIENCIAS BÁSICAS	44	49	24	117
ELECTRÓNICA	5	17	23	45
ENERGÍA	18	22	17	57
FÍSICA	46	4	3	53
INGENIERÍA DE PROCESOS E HIDRÁULICA	27	10	7	44
INGENIERÍA ELÉCTRICA	12	31	12	55
MATEMÁTICAS	48	14	2	64
MATERIALES	13	16	17	46
QUÍMICA	48	10	0	58
SISTEMAS	11	12	8	31
CBI	272	185	113	570
ADMINISTRACIÓN	6	18	14	38
ANTROPOLOGÍA	18	5	1	24
DERECHO	11	10	31	52
ECONOMÍA	41	61	44	146
EDUCACIÓN Y COMUNICACIÓN	25	43	61	129
FILOSOFÍA	54	39	21	114
HUMANIDADES	18	8	18	44
POLÍTICA Y CULTURA	29	35	31	95
PRODUCCIÓN ECONÓMICA	21	30	13	64
RELACIONES SOCIALES	17	20	14	51
SOCIOLOGÍA	57	55	41	153
CSH	297	324	289	910
ATENCIÓN A LA SALUD	22	60	51	133
BIOLOGÍA	13	16	12	41
BIOLOGÍA DE LA REPRODUCCIÓN	20	10	8	38
BIOTECNOLOGÍA	28	16	7	51
CIENCIAS DE LA SALUD	20	23	8	51
HIDROBIOLOGÍA	15	19	6	40
PRODUCCIÓN AGRÍCOLA Y ANIMAL	22	40	37	99
SISTEMAS BIOLÓGICOS	25	35	17	77
EL HOMBRE Y SU AMBIENTE	14	20	21	55
CBS	179	239	167	585
EVALUACIÓN DEL DISEÑO EN EL TIEMPO	10	13	18	41
INVESTIGACIÓN Y CONOCIMIENTO DEL DISEÑO	2	6	21	29
MÉTODO Y SISTEMAS	3	13	14	30
PROCESOS Y TÉCNICAS DE REALIZACIÓN	4	17	41	62
SÍNTESIS CREATIVA	2	15	22	39
TECNOLOGÍA Y PRODUCCIÓN	0	11	19	30
TEORÍA Y ANÁLISIS	12	17	17	46
MEDIO AMBIENTE	7	9	18	34
CAD	40	101	170	311
UAM	788	849	739	2,376

Distribución de la planta académica por grado según área del conocimiento

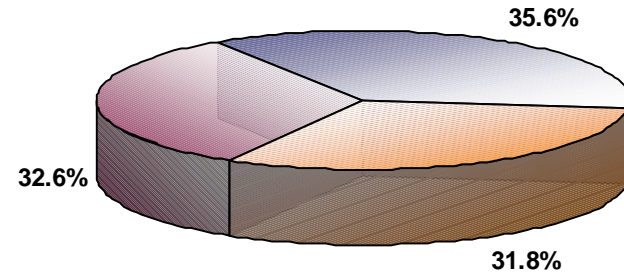
DIVISIÓN	DOCTORADO	MAESTRÍA	LICENCIATURA	TOTAL
CIENCIAS BÁSICAS	37.6%	41.9%	20.5%	100.0%
ELECTRÓNICA	11.1%	37.8%	51.1%	100.0%
ENERGÍA	31.6%	38.6%	29.8%	100.0%
FÍSICA	86.8%	7.5%	5.7%	100.0%
INGENIERÍA DE PROCESOS E HIDRÁULICA	61.4%	22.7%	15.9%	100.0%
INGENIERÍA ELÉCTRICA	21.8%	56.4%	21.8%	100.0%
MATEMÁTICAS	75.0%	21.9%	3.1%	100.0%
MATERIALES	28.3%	34.8%	37.0%	100.0%
QUÍMICA	82.8%	17.2%	0.0%	100.0%
SISTEMAS	35.5%	38.7%	25.8%	100.0%
CBI	47.7%	32.5%	19.8%	100.0%
ADMINISTRACIÓN	15.8%	47.4%	36.8%	100.0%
ANTROPOLOGÍA	75.0%	20.8%	4.2%	100.0%
DERECHO	21.2%	19.2%	59.6%	100.0%
ECONOMÍA	28.1%	41.8%	30.1%	100.0%
EDUCACIÓN Y COMUNICACIÓN	19.4%	33.3%	47.3%	100.0%
FILOSOFÍA	47.4%	34.2%	18.4%	100.0%
HUMANIDADES	40.9%	18.2%	40.9%	100.0%
POLÍTICA Y CULTURA	30.5%	36.8%	32.6%	100.0%
PRODUCCIÓN ECONÓMICA	32.8%	46.9%	20.3%	100.0%
RELACIONES SOCIALES	33.3%	39.2%	27.5%	100.0%
SOCIOLOGÍA	37.3%	35.9%	26.8%	100.0%
CSH	32.6%	35.6%	31.8%	100.0%
ATENCIÓN A LA SALUD	16.5%	45.1%	38.3%	100.0%
BIOLOGÍA	31.7%	39.0%	29.3%	100.0%
BIOLOGÍA DE LA REPRODUCCIÓN	52.6%	26.3%	21.1%	100.0%
BIOTECNOLOGÍA	54.9%	31.4%	13.7%	100.0%
CIENCIAS DE LA SALUD	39.2%	45.1%	15.7%	100.0%
HIDROBIOLOGÍA	37.5%	47.5%	15.0%	100.0%
PRODUCCIÓN AGRÍCOLA Y ANIMAL	22.2%	40.4%	37.4%	100.0%
SISTEMAS BIOLÓGICOS	32.5%	45.5%	22.1%	100.0%
EL HOMBRE Y SU AMBIENTE	25.5%	36.4%	38.2%	100.0%
CBS	30.6%	40.9%	28.5%	100.0%
EVALUACIÓN DEL DISEÑO EN EL TIEMPO	24.4%	31.7%	43.9%	100.0%
INVESTIGACIÓN Y CONOCIMIENTO DEL DISEÑO	6.9%	20.7%	72.4%	100.0%
MÉTODO Y SISTEMAS	10.0%	43.3%	46.7%	100.0%
PROCESOS Y TÉCNICAS DE REALIZACIÓN	6.5%	27.4%	66.1%	100.0%
SÍNTESIS CREATIVA	5.1%	38.5%	56.4%	100.0%
TECNOLOGÍA Y PRODUCCIÓN	0.0%	36.7%	63.3%	100.0%
TEORÍA Y ANÁLISIS	26.1%	37.0%	37.0%	100.0%
MEDIO AMBIENTE	20.6%	26.5%	52.9%	100.0%
CAD	12.9%	32.5%	54.7%	100.0%
UAM	33.2%	35.7%	31.1%	100.0%

Distribución de la planta académica por grado según área del conocimiento

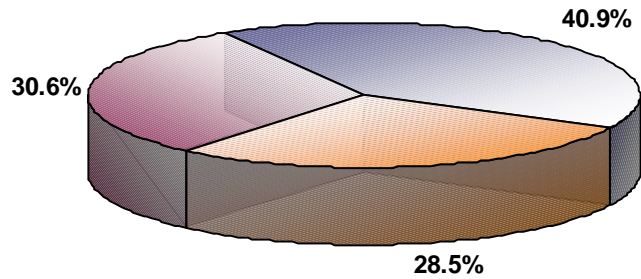
CBI



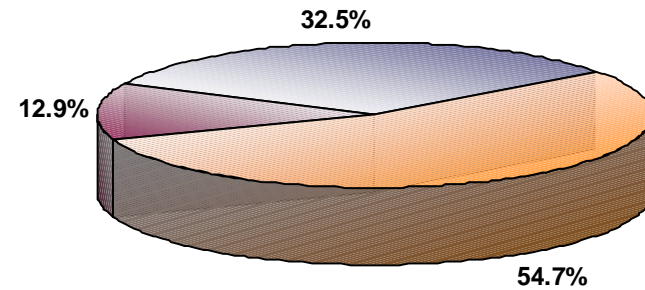
CSH



CBS



CAD



■ DOCTORADO ■ MAESTRÍA ■ LICENCIATURA

Reconocimientos Académicos

Premios y concursos nacionales e internacionales

RECONOCIMIENTO	AUTOR	TÍTULO DE LA OBRA	INSTITUCIÓN QUE OTORGA
Premio Nacional del Acero, 2003	Javier Santacruz Acevez	<i>Sistema de Tensión y Compresión</i>	Cámara Nacional del Hierro y el Acero
Universiada Nacional 2002, 2003 (Campeones)	UAM, como Institución	<i>Campeones Juegos Regionales</i>	Consejo Nacional del Deporte de la Educación
Premio Edmundo O'Gorman 2003 (1er. Lugar)	Patricia San Pedro López	<i>Desde el otro lado del río</i>	Instituto Nacional de Antropología e Historia
Premio Federico Solórzano Barreto (1er. Lugar)	Gabriel Vargas Lozano	<i>Diversas corrientes de Filosofía en México</i>	Universidad de Guadalajara
Premio Quórum (1er. Lugar)	Brenda Paola Gómez	<i>Ilustración: Recorrido</i>	INBA, CONACULTA, Canal 11...
Premio Quórum (3er. Lugar)	Alejandro Villalobos	<i>Ilustración digital: El rescate</i>	INBA, CONACULTA, Canal 11...
Premio de Inv. Médica Dr. Jorge Rosenkranz, 2004 (1er. Lugar)	Claudia A. Soto Peredo	<i>Compuesto de silimarina y carbón</i>	Grupo Farmacológico Roche Syntex de México
Premio Intern. de Crónica Urbana, Salvador Novo 2004 (1er. Lugar)	Ulises Zarazúa	<i>Crónicas marginales, cinco espejos...</i>	Secretaría de Cultura del D. F.
Premio a la Trayectoria en Educación Superior 2004	Juan Casillas García de León	<i>Trayectoria Docente</i>	ANUIES
Premio CANIFARMA 2003 (Mención Honorífica)	Claudia A. Soto Peredo	<i>Compuesto de silimarina y carbón</i>	Cámara Nacional de Industria Farmacéutica
Primer Premio Metropolitano de Economía y Admón. (2o. Lugar y Mención H.)	Salvador Cisneros Montes	<i>Articulación de conocimientos tecnológicos</i>	Universidad Autónoma Metropolitana
Premio Krishna Bharadwaj	David Barquin Rappaport	<i>The reconstruction of a modern mexican peasantry</i>	Revista Británica, The Journal of Peasant Studies
Premio Nacional de Periodismo, 2004 (1er. Lugar)	Javier Esteinou Madrid	<i>La video política, los video escándalos</i>	Club de Periodistas de México, A. C.
Concurso Internacional de Investigación (1er. Lugar)	UAM, como Institución	<i>Gestión del agua urbana en México</i>	Universidad Estatal de la Florida
Concurso Nacional de Estudiantes de Diseño Industrial (Semifinal)	Israel Eduardo Rguez. Hdez.	<i>Diseño de una cocina integral</i>	Asociación de Fabricantes de Muebles de Nuevo León
Concurso Internacional de Agricultura (1er. Lugar Beca)	Silverio García	<i>Más resistente a plagas de almacén</i>	Conferencia Internacional de Agricultura y Biotecnología
Concurso Univ. de Maquetas Mies Van Der Rohe (3er. Lugar y Mención H.)	Roberto Espinosa, Elisa Garay, Daniel Juárez y Viviana Torres	S/D	Museo Franz Mayer
II Concurso de Iluminación ¡Echale's Imaginación! (2o. Lugar)	Ivonne Hernández	<i>Diseño de una lámpara cuida-bebe</i>	Compañía de Iluminación OSRAM
Concurso Nacional de Tesis sobre la Juventud, 2003 (1er. Lugar)	Adrian de Garay Sánchez	<i>Sujetos itinerantes: jóvenes UAM</i>	Instituto Mexicano de la Juventud
Concurso Nacional de Tesis sobre la Juventud, 2003 (1er. Lugar)	Cupatitzio Piña Mendoza	<i>Cuerpos posibles...cuerpos modificados</i>	Instituto Mexicano de la Juventud
Concurso Nacional de Tesis sobre Medio Ambiente (2o. Lugar)	Clara García, Reyna Serna, Gabriela González	<i>Programa de separación de basura</i>	ANUIES-SEMARNAT

Reconocimientos Académicos

Distinciones académicas nacionales e internacionales

RECONOCIMIENTO	AUTOR	INSTITUCIÓN QUE OTORGA
Título de Dr. Ad Honorem	Heinz Dietrich Steffan	Universidad Mayor de San Marcos Perú
Título de Dr. Honoris Causa	Heinz Dietrich Steffan	Universidad Luterana Salvadoreña
Diploma de Académico	Marisol López López Hilda Núñez Yépes Luis Arturo García Hdez.	Academia Mexicana de las Ciencias
Reconocimiento por logros en el Deporte (Campeones)	UAM, como Institución	Consejo Nacional del Deporte de la Educación
Becas para Estudios de Lenguas Extranjeras	Alejandro Díaz Cabriales	Universidad Brisbane Australia
Becas para Estudios Científicos (Alumnos)	Alejandra Gómez Flores Galileo Pérez Hdez. Diana Arizmendi Cárdenas José Ávila Mendoza Mariana Bobadilla Jiménez María G. Glez. Gutiérrez Diana Infante Ramírez Nancy R. Mtez. Bautista Jesús A. Morfín Liñan Alicia Pérez de León Nalleli Sánchez López Liliana Karla Palma Fuerte	Academia Mexicana de las Ciencias
Mención Honorífica Tlacaélel	Ricardo Moreno Glez. y Laura Leticia Serrano Sánchez Enrique Flores Peña y Yintha Montoya Tovar	Consultores Internacionales
Presidencia de la ANIEI	Lourdes Sánchez Guerrero	Asociación Nacional Instituciones Educación en Informática
VII Congreso Internacional sobre Innovaciones en Docencia (Reconocimiento Especial)	Alma Aduna Mondragón Epifanio García Mata Miguel A. Rosado Chauvet	Asociación de Profesores de Contaduría y Admón. A. C.

Reconocimientos Académicos

Premios y distinciones académicas internas

DIVISIÓN	OTORGADO	TÍTULO
PREMIO A LA INVESTIGACIÓN		
CBI	Ma. Gabriela Báez Juárez Hernán Larralde Ridaura Francois Leyvraz Waltz Alberto Méndez Sánchez	<i>Fluctuation-Dissipation Theorem for Metastable Systems.</i>
CBS	Ma. del Carmen Escobar Villanueva Verónica Souza Arrollo Leticia Bucio Ortiz Elizabeth Hernández Pérez Pablo Gustavo Damián Matzumura Claudia Verónica Zaga Clavelina Ma. Concepción Gutierrez Ruiz	<i>Cadmium induces_1 collagen (I) and Metallothionen II gene and alters the antioxidant system in rat hepatic stellate cells.</i>
CSH	Enrique Hernández Laos Jorge Velázquez Roa	<i>Globalización, desigualdad y pobreza. Lecciones de la experiencia mexicana.</i>
CAD	DESIERTO	



Reconocimientos Académicos

Premios y distinciones académicas internas

RECONOCIMIENTO	OTORGADO
----------------	----------

DIPLOMA A LA INVESTIGACIÓN

Política y Gestión Social	Juan José Carrillo Nieto
Comunicación Social	Mario Villagrán Fernández

PREMIO A LA DOCENCIA

Raúl Rodríguez Guillén
Francisco R. Rojas Caldelas
Carlos H. Moreno Tamayo
Jaime Vielma Moreno
Ma. Teresa Ramírez Silva
Roberto Quezada Batalla
Ignacio López Celis
Ramón Verde Calvo
Felipe de Jesús Peredo
Norma Zubirán Escoto
Bruno De Vecchi Espinoza De Los Monteros
Federico J. Novelo Urdanivia
Fernando A. Noriega Ureña
Filiberto Fernández Reyes
Ma. del Carmen G. Osorno Escareño



Anuario Estadístico

2004

Producción Editorial 2004

Libros

No.	Autor	Título	Observaciones
1	Ariel Rodríguez Kuri	<i>Los últimos cien años, los próximos cien</i>	En Coedición con la Unidad Azcapotzalco. Forma parte de la Colección Cultura Universitaria / Serie Ensayo
2	Carlo Bonfiglioli	<i>La Epopeya de Cuauhtémoc en Tlacoachistlahuaca</i>	Forma parte de la Colección Cultura Universitaria / Serie Ensayo
3	León Guillermo Gutiérrez	<i>Bajo la piel de la escritura. Otra generación del texto literario</i>	Coedición con la Unidad Xochimilco para los festejos conmemorativos del XXX Aniversario de la UAM
4	Luis Alfonso Peniche Camacho	<i>El Centro histórico de la ciudad de México: un caso de diseño urbano de 1980 al 2000</i>	Coedición con la Unidad Azcapotzalco. Forma parte de la Colección Cultura Universitaria / Serie Ensayo
5	Patricia Aceves Pastrana	<i>Las ciencias químicas y biológicas a la luz de sus fuentes históricas</i>	Coedición con la Unidad Xochimilco
6	Fernando Pessoa	<i>Mensaje</i>	Coedición con Verdehalago
7	Águeda Lozano	<i>Un Homenaje</i>	Colección Un Homenaje
8	Philip G. Altbach	<i>El ocaso del Gurú. La profesión académica en el tercer mundo</i>	Festejo Conmemorativo del XXX Aniversario de la UAM Cultura Universitaria / Serie Ensayo
9	María Vázquez Valdez	<i>Voces desdobladas</i>	Coedición con Alforja y Contacto Cultural (Fideicomiso para la Cultura México-EUA)
10	Lilian von der Walde	<i>Literatura y conocimiento medieval. Actas de las VIII jornadas medievales</i>	Coedición con la UNAM y El Colegio de México
11	Marya Saavedra, Maricruz Patiño, Leticia Luna	<i>Trilogía Poética de las mujeres en Hispanoamérica. Pícaras, Místicas y Rebeldes</i>	Coedición con el Fonca, Fundación Bancomer y la Cuadrilla de la Langosta. Festejo Conmemorativo del XXX Aniversario de la UAM
12	Jorge González Aragón, José Luis Cortés Delgado	<i>Corpus Urbanístico de México en España</i>	Coedición con la Embajada de España en México y la Fundación Santillana. Festejo Conmemorativo del XXX Aniversario de la UAM
13	Erasmo Sáenz Carrete	<i>Inde en la historia: 1563-2000</i>	Coedición con la Universidad del Estado de Durango
14	Olivia Radillo y otros	<i>Buñuel y las fronteras del deseo</i>	Coedición con la Unidad Xochimilco para los festejos conmemorativos del XXX Aniversario de la UAM
15	José Amezcua	<i>Obra crítica (1987-1994)</i>	Coedición con la Unidad Iztapalapa
16	Alexandre O. Vera-Cruz	<i>Cultura de la empresa y comportamiento tecnológico</i>	Coedición con Miguel Ángel Porrúa y ADIAT
17	Lucinda Urrusti	<i>Matérica Íntima</i>	Catálogo exposición
18	Fernando Pessoa	<i>Poemas esotéricos</i>	Coedición con Verdehalago

Continúa...

Producción Editorial 2004

Libros

No.	Autor	Título	Observaciones
19	Fernando Pessoa	<i>Cancionero</i>	Coedición con Verdehalago
20	Varios	<i>Homenaje: Frida Kahlo</i>	Coedición con Museo Dolores Olmedo, CNCA
21	Huberto Batis	<i>Reseñas al vapor de la poesía mexicana</i>	Coedición con la Unidad Xochimilco para los festejos conmemorativos del XXX Aniversario de la UAM
22	Jacobo Sefamí	<i>Vaquitas pintadas</i>	Coedición con la Unidad Xochimilco para los festejos conmemorativos del XXX Aniversario de la UAM
23	Pablo Sigg	<i>Samuel Beckett</i>	Coedición con Gerardo Villegas Editor, CONACULTA y UNAM
24	Franco Aceves Humana	<i>Por una nariz</i>	Catálogo exposición
25	Gilberto Aceves Navarro	<i>Gordas en la playa</i>	Catálogo exposición
26	Gustavo Monroy	<i>Tótem</i>	Catálogo exposición
27	Pablo Szmulewicz	<i>Sujeto tácito</i>	Catálogo exposición
28	Gilberto Aceves Navarro	<i>Niños del mundo</i>	Coedición con el Gobierno del Distrito federal (Delegación Tlalpan). Catálogo exposición
29	Claudia García Calderón	<i>Réquiem blanco</i>	Catálogo exposición
30	Varios	<i>Archipiélagos gráficos</i>	Catálogo de la Carpeta Gráfica Conmemorativa del XXX Aniversario de la UAM
31	Silvia H. González	<i>La rielera</i>	Coedición con CNCA
32	Varios	<i>Abstracción-es</i>	Catálogo exposición
33	Patricia Lagarde	<i>Dittamondo</i>	Catálogo exposición
34	Tierno Monénembo	<i>Pelourinho</i>	Coedición con la Secretaría de Cultura del Estado de Puebla y [SIC]

Continúa...

Producción Editorial 2004

Libros

No.	Autor	Título	Observaciones
35	Giorgio de Chirico	<i>Hebdómeros</i>	Coedición con la Secretaría de Cultura del Estado de Puebla y [SIC]
36	Varios	<i>Tres acercamientos a Barragán</i>	Coedición con la Unidad Xochimilco para los festejos conmemorativos del XXX Aniversario de la UAM
37	Enrique Bostelmann	<i>No anunciar. Narrativa Fotográfica</i>	Coedición con la Unidad Xochimilco para los festejos conmemorativos del XXX Aniversario de la UAM
38	Departamento Editorial	<i>Revista Casa del Tiempo</i>	Diez números durante el año, dos de ellos dobles.
39	Departamento Editorial	<i>Alforja</i>	Cuatro números por año
40	Departamento Editorial	<i>Contexto en Psicoanálisis</i>	Dos números por año. Coedición con Editorial Enlaces de Argentina
41	Gilberto Aceves Navarro	<i>Gordas en la playa</i>	Catálogo exposición
42	Leoluca Orlando	<i>Hacia una cultura de la legalidad-la experiencia siciliana</i>	
43	Varios	<i>Casa de la Primer Imprenta de América</i>	
44	Wilkie W. Janes, Monzón W.	<i>Frente a la Revolución Mexicana</i>	



Distribución Editorial 2004 Participación en Ferias del Libro

Feria	Periodo
1ª Feria del libro Abierto al Tiempo	27 de septiembre hasta el 3 de octubre
4ª Feria del libro en el Zócalo de la Ciudad de México	8 de octubre hasta el 17 de octubre
XXV Feria Internacional del libro del Palacio de Minería	19 de febrero hasta el 29 de febrero
1er Encuentro de las Letras en Aculco, Del. Iztapalapa	6 de noviembre hasta el 14 de noviembre
II Congreso Latinoamericano de Ciencia Política	30 de septiembre hasta el 1 de octubre
Feria Internacional del Libro de Guadalajara 2004	27 de noviembre hasta el 5 diciembre
Feria del libro de la Unidad Iztapalapa	4 de octubre hasta el 17 de octubre
Feria del libro de la Unidad Xochimilco	18 octubre hasta el 25 de octubre

Distribución Editorial 2004 Donaciones

Institución Beneficiaria	Ejemplares
Universidad Autónoma Metropolitana (Becas)	1086
Universidad Autónoma Metropolitana (Servicios Escolares)	9611
Municipio de San Pedro Tapanatepec, Oaxaca (Bibliotecas)	386
Municipio de Mártir de Cuilapa, Guerrero. (Comunidad de San Agustín Ostotipan)	848
Preparatoria Benito Juárez de San Jerónimo Tulijá, Chiapas	2480
Museo de Arte de Tlaxcala	250
Universidad de Carolina Praga (Instituto de Estudios Románicos)	255
Secretaría de Gobernación (Banco de Información Jurídica)	39
Secretaría de Seguridad Pública del D. F. (Biblioteca para Policías Auxiliares)	567
Preparatoria Reg. y Centro Universitario (Región Altos de Jalisco)	42
Universidad del Valle de Atemajac, Lagos de Moreno (Región Altos de Jalisco)	42
Escuela Secundaria (Región Altos de Jalisco)	42
Centro de Bachillerato Tec. Ind. y de Serv. CBTIS 262 (Región Altos de Jalisco)	42
Biblioteca Pública Municipal, Lagos de Moreno (Región Altos de Jalisco)	42
Biblioteca del Ayto. Municipal de Unión de San. Antonio. (Región Altos de Jalisco)	42
Escuela Secundaria General "Niños Héroes de Chapultepec", Poza Rica, Ver	187
Universidad Autónoma Metropolitana (Dirección de Información Universitaria)	12
Gran Total	15973

Artes Plásticas

Exposiciones en la Galería Metropolitana

Expositor	Título de la exposición	Fechas de exposición
Claudia García	Réquiem blanco	22 de enero al 19 de marzo
Franco Aceves	Por una nariz	30 de marzo al 21 de mayo
Águeda Lozano	Elocuencia del silencio	08 de junio al 30 de julio
Francisco Castro; Fernando García; Fernando Colón; Flavio Garcíandía; Julio Suárez	Abstracción-es	09 de septiembre al 10 de noviembre
Javier Bermúdez	Bienal del Cartel	08 de diciembre al 17 de enero de 2005

Artes Plásticas

Exposiciones en la Casa del Tiempo

Expositor	Título de la exposición	Fechas de exposición
Pablo Szmulewicz	Sujeto tácito	29 de enero al 26 de marzo
Álvaro Santiago	Mapas carnales	15 de abril al 30 de mayo
Antonio Serna	Luz de aquí	15 de junio al 30 de julio
Patricia Lagarde	Dittamondo	7 de septiembre al 27 de noviembre

Artes Plásticas

Exposiciones en la Rectoría General

Expositor	Título de la exposición	Fechas de la exposición
Julio Peláez Farell	La ciudad frente a mí	24 de enero al 24 de marzo
Bela Gold	Piedras laceradas	13 de abril al 06 de mayo
Lucinda Urrusti	Matérica íntima	18 de mayo al 23 de julio
Julia López	Frecuentaciones	7 de septiembre al 15 septiembre
Gustavo Monroy	Tótem	21 de septiembre al 25 de octubre
Colectiva (42)	Archipiélagos gráficos	11 de noviembre al 27 de enero

Artes Plásticas

Exposiciones en la Casa de la Primera Imprenta de América

Expositor	Título de la exposición	Fechas de la exposición
Oweena Camille Fogarty	Símbolos y rituales	12 de febrero al 10 de marzo
Vanessa García	Travesía permanente	12 de febrero al 10 de marzo
Alberto Calva	Paréntesis baldío	12 de febrero al 10 de marzo
Festival Centro Histórico Gilberto Aceves Navarro	Gordas en la playa (escenas de noche)	16 de marzo al 01 de mayo
Patricia Henríquez	Luz desierta	13 de mayo al 23 de julio
Fabrizio Van den Broeck	Obra reciente	13 de mayo al 23 de julio
Ana María Peláez	El cielo líquido	13 de mayo al 23 de julio
Dulce María de Alvarado	Los cacharros de Giorgio	14 de septiembre al 29 de octubre
Guadalupe Morazúa	Islas desiertas	14 de septiembre al 29 de octubre
Xavier Pucheta	Murmullos	14 de septiembre al 29 de octubre
José Luis Cortés Jorge González	Corpus Urbanístico	08 de diciembre al 17 de enero de 2005

Espectáculos presentados en el Teatro Casa de la Paz enero – diciembre 2004

Espectáculo	Mes	Funciones	Espectadores	Promedio de espectadores por función
"La repugnante historia de Clotario Demoniac"	Enero-marzo	20	798	40
Compañía titular de Música del Colegio de Bachilleres	Marzo	1	85	85
Coro del Colegio de Bachilleres	Abril	1	145	145
"Fando y Lis"	Abril	1	103	103
"La noche de los asesinos"	Abril	2	216	108
"La extracción de la locura Pizarnik" Primera temporada	Abril-Mayo	11	469	43
"Los negros"	Mayo-Junio	12	426	36
"Simulacros"	Julio	7	474	68
"Buscando placeres"	Septiembre	1	168	168
"Trazos de luna"	Septiembre	6	393	66
"Cómplices"	Septiembre-Octubre	6	203	34
"Con tinta de hojas"	Octubre	4	342	86
"Las voces secretas"	Octubre	1	110	110
"Parias"	Octubre	3	321	107
"Fusión de rutas"	Noviembre	2	188	94
"La extracción de la locura Pizarnik" Segunda temporada	Noviembre-Diciembre	14	563	40
TOTAL		92	5,004	54



Centros de Educación Continua

Casa de la Primera Imprenta de América

Tipo de evento	Número de actividades
Diplomados	2
Talleres	6
Seminarios	2
Coloquios	1
Congresos	2
Exposiciones	13
Conferencias	2
Presentaciones de libros	6
Cursos	2
Reuniones de trabajo	7
Otros	13



Centros de Educación Continua

Casa del Tiempo

Tipo de evento	Número de actividades
Conferencias	12
Congreso	1
Cursos	5
Coloquios	7
Diplomados	3
Presentaciones de libros	23
Reuniones de trabajo	48
Seminarios	18
Talleres	6
Otros	14

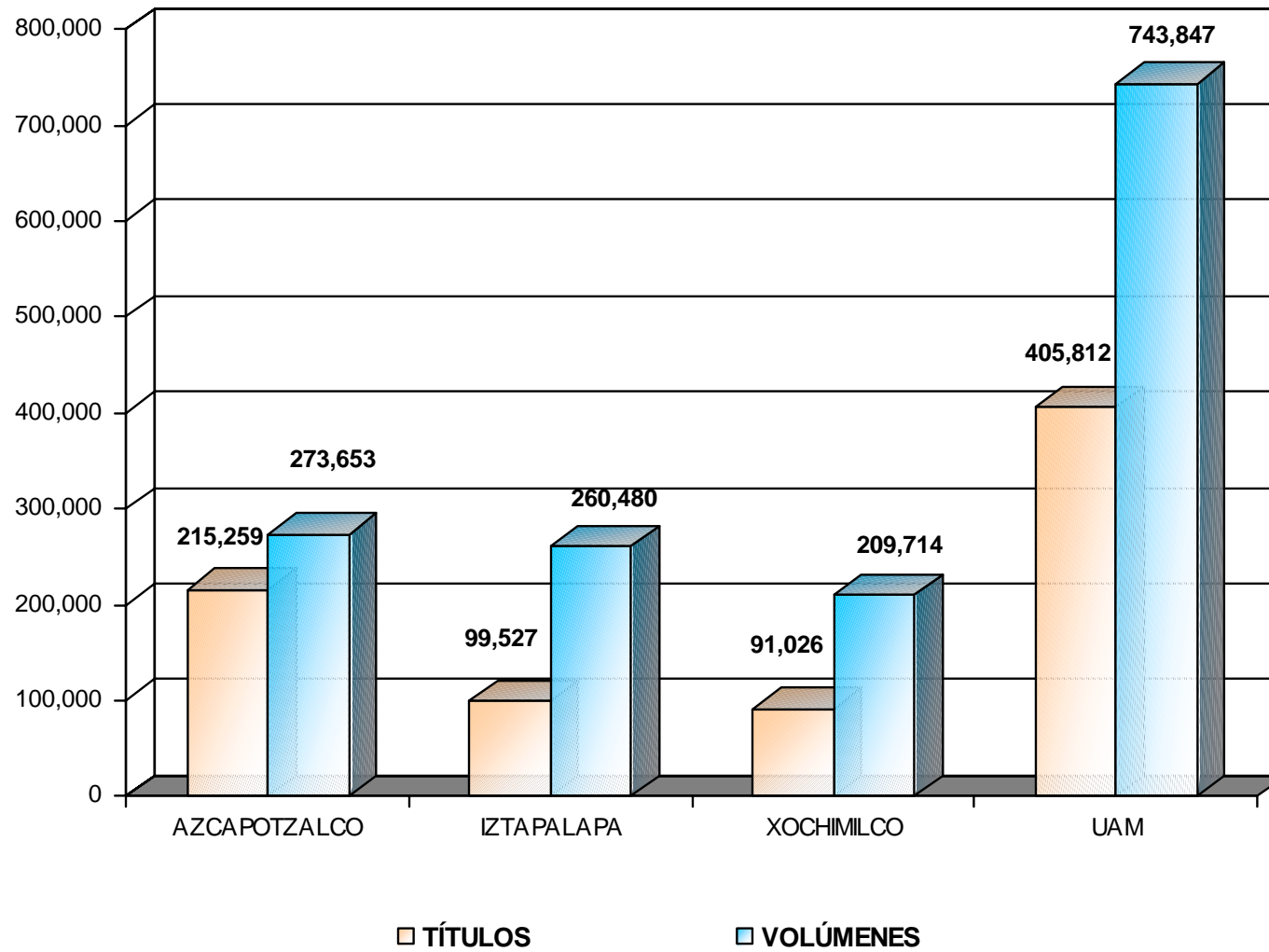


Centros de Educación Continua

Promoción y Enlace

Tipo de evento	Número de actividades
Artes Plásticas	28 exposiciones
Artes Escénicas	10 puestas en escena, presentaciones de música y danza
Conferencias de Prensa	5 ruedas de prensa
Extensión Universitaria / Vinculación con otras instituciones	8 actividades desde exposiciones hasta actos masivos, ferias del libro y certámenes organizados con instituciones afines
Actividades Académicas / Otros	11 actividades de carácter académico

Acervo Bibliográfico 2004



Principales Convenios Suscritos con otros Organismos e Instituciones

Sector Gobierno	
	Gobierno del Distrito Federal
	Secretaría de Educación Pública
	Instituto Mexicano del Petróleo
	Petróleos Mexicanos
	Instituto Electoral del Distrito Federal
	Instituto de Investigaciones Legislativas del Senado de la República (IILSEN)
	Instituto Federal de Acceso a la Información Pública
	Secretaría de Economía
	Procuraduría General de la República (Fiscalía Especializada para la Atención de Delitos Electorales)
	Secretaría de Desarrollo Social
	Secretaría de Medio Ambiente y Recursos Naturales (SEMARNAT)
Sector Privado	
	CEMEX de México, S.A. de C.V.
	Grupo Collado, S.A. de C.V.
	Merck Sharp & Dohme de México, S.A. de C.V.
	Coordinación Comunitaria Miravalle, A.C.
	Enlace Comunicación y Capacitación, A.C.
	Laboratorio Nacional de Informática Avanzada, A.C. (LANIA)
	Editorial Plaza y Valdez, S.A.
	Anthropos Editorial del Hombre, España

Principales Convenios Suscritos con otros Organismos e Instituciones

Instituciones de Educación Superior	
	Universidad Nacional Autónoma de México
	Universidad Autónoma de Nuevo León
	Instituto Politécnico Nacional
	Universidad de Paris I, Francia
	Universita Degli Studi Di Napoli Federico II, Italia
	Universidad Politécnica de Cataluña, España
	Universidad de Santiago Compostela, España
	Escuela de Graduados de Medicina Veterinaria de la Universidad de Hokkaido, Japón
	Escuela Nacional de Salud Pública de Cuba
	Universidad de Massachussettes Lowell, EUA
	Universidad Federal de Bahia, Brasil
Otras Organizaciones	
	Instituto Interamericano para el Estudio del Cambio Ambiental Global, Brasil
	Comisión Nacional de Arbitraje Médico (CONAMED)

Eventos Conmemorativos por el XXX Aniversario de la UAM

Descripción
Plan de cooperación para el desarrollo para MYPYMES en el D.F
VIII semana de energía
Seminario Prevención de la contaminación y manejo ambiental en instituciones de educación superior
Diseño y discapacidad: proyectos varios
III Congreso internacional de ingeniería física
Publicación gráfica y en web Difusión de los proyectos elaborados por alumnos y exalumnos de la división de ciencias y artes para el diseño
I Premio Metropolitano de Economía y administración a los mejores trabajos de investigación económica y administrativa elaborados en los estados de la república mexicana
Hagamos memoria: Treinta años de teatro en la UAM(edición de libro)
VII Seminario de política social: la agenda de la política social para el próximo decenio
Seminario: Los desafíos de la industria en América latina ante el nuevo ciclo de crecimiento mundial
Coedición Los Tuxtles: Paisaje y pensamiento
VIII Simposio nacional de ingeniería sísmica (VIII SNIS: Rehabilitación sísmica de estructura: Técnicas tradicionales y tecnologías modernas)
Semana del diseño días D Semblanza y prospectiva
Exposición itinerante y memorias del encuentro: UAM-A: 30 años contigo
Congreso Internacional de Física

Continúa...

Eventos Conmemorativos por el XXX Aniversario de la UAM

Descripción
Foro de matemáticas, historia y filosofía
XXX años del departamento de Ciencias de la salud, IX simposio del departamento
XII Semana de las matemáticas
XXXV Escuela latinoamericana de física supersimetrías en física y sus aplicaciones
Curso anual de citogenética y congreso nacional 2004
Simposio internacional 30 años de estructuralismo: resultados y perspectivas
XIII International Material Research
Curso teórico y práctico de bioinformática estructural
Curso de actualización de Neurociencias 2004
II Congreso Latinoamericano de Ciencias Política ALACIP - México
XXVIII Congreso nacional de histología
Semana de Economía: Desigualdad y pobreza en la tercera década de la UAM
Coedición del libro Desafíos de la industria farmacéutica en países en desarrollo en el contexto de las políticas de propiedad intelectual
Coloquio internacional La ética naturalizada. Estado de la Cuestión (de Darwin a Lorenz)
Proyectos y eventos artísticos-culturales UAM Iztapalapa
1er. Congreso Nacional: Producción, calidad e inocuidad de leche y derivados
Coloquio internacional: La antropología en México hoy, un balance crítico
Jornadas: 30 años de biología en la UAM-I
Second Mexican Meeting on Mathematical and Experimental Physics Física UAM-El Colegio Nacional
Fenomenología del tiempo: Artegrafía mural

Continúa...

Eventos Conmemorativos por el XXX Aniversario de la UAM

Descripción
5° simposium: La participación de la mujer en el tercer milenio
La Reforma Fiscal en México: opciones y perspectivas
Programa de celebración XXX años de la carrera de enfermería
Quinto congreso internacional y octavo nacional de material didáctico innovador nuevas tecnologías educativas
Foro: Construyendo alianzas intersectoriales
Coloquio internacional imaginarios, lugares y metrópolis
Encuentro Internacional sobre Desarrollo Rural. Reflexiones en torno a la problemática rural y sus alternativas de desarrollo
II Seminario: La dimensión ética del desarrollo científico y tecnológico
Edición del libro Repensando la Universidad. El presente y futuro de la universidad pública
Edición del libro Nayari Cora
VII Conferencia internacional : La relación sociedad/medios en el marco de la reforma del estado en México
Colección editorial Frecuentaciones
III Encuentro Hispanoamericano de Video Documental Independiente: Contra el silencio todas las voces
VII bienal internacional del cartel en México
30 años: Cultura/Pensamiento/Diseño
Primer Congreso Nacional de Agronomía: Nuestra agricultura en el Tercer Milenio
Corpus Urbanístico de México en España: Fondo icónico documental

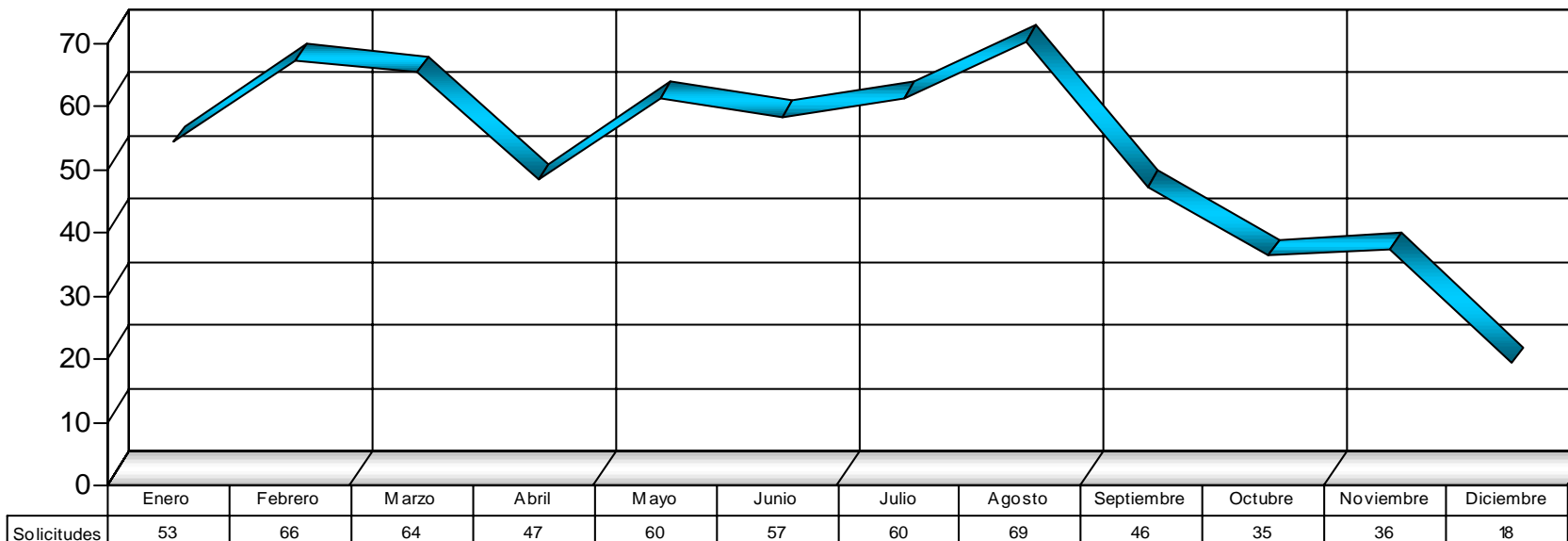
Continúa...

Eventos Conmemorativos por el XXX Aniversario de la UAM

Descripción
La metro en el metro
Exposición de Pintura Abstracta título tentativo "Abstracción es". (Exposición, catálogo y mesa redonda)
Carpeta Gráfica Conmemorativa XXX aniversario (40 artistas) y Libro-catálogo
Libro coordinado por Phillip Altbach: The decline of the Guru: The Academic Profession in Developing and Middle Income Countries; coedición con la Universidad de Boston
Coedición: Trilogía poética de las mujeres en Hispanoamérica I: Pícaras 380 pp.
Exposición y libro en Homenaje a Frida Kahlo en el cincuenta aniversario de su fallecimiento
Ceremonia de reconocimiento a los trabajadores que cumplieron 30 años en la UAM
Festiam deportivo XXX Aniversario
a) Publicación de las memorias del IV Congreso Internacional de Literatura Latinoamericana, b) V Congreso internacional de literatura latinoamericana, c) Propuestas para honoris causa
Libro: La Casa de la Primera Imprenta de América: Diez años de educación continua y promoción y preservación de la cultura
Música: concierto sinfónico y 4 conciertos de cámara (Orquesta Filarmónica de la Ciudad de México y ensambles)
IV Feria Internacional del Libro en el Zócalo: La Ciudad un libro abierto. Pabellón Sistema UAM, incluye montaje y cómputo
Esculturas conmemorativas: Irma Palacios en Azcapotzalco y Gilberto Aceves Navarro en Xochimilco, mural Jean Xendrix en Iztapalapa

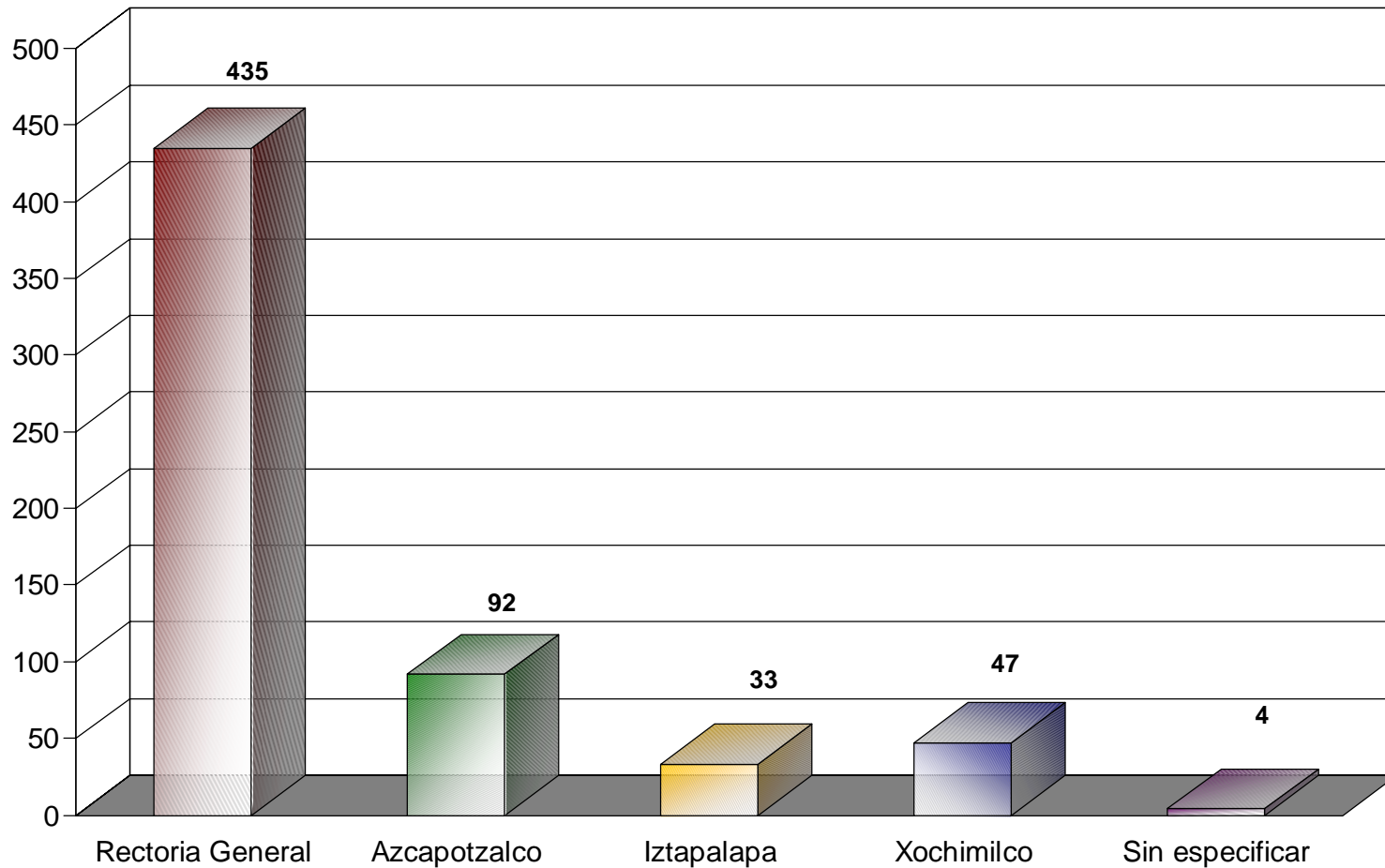


Ley de transparencia y acceso a la información solicitudes recibidas



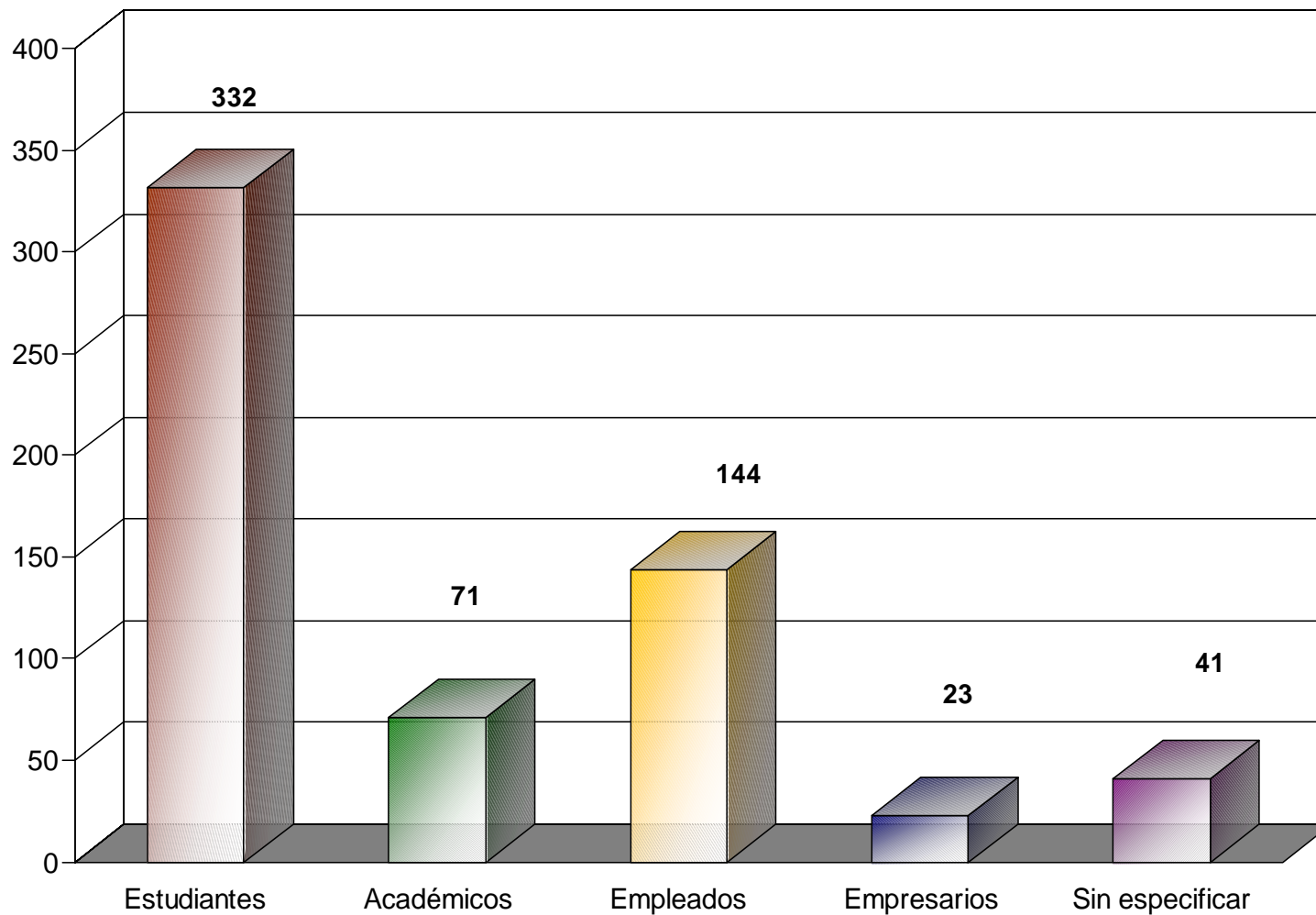


Ley de transparencia y acceso a la información solicitudes recibidas según dependencia



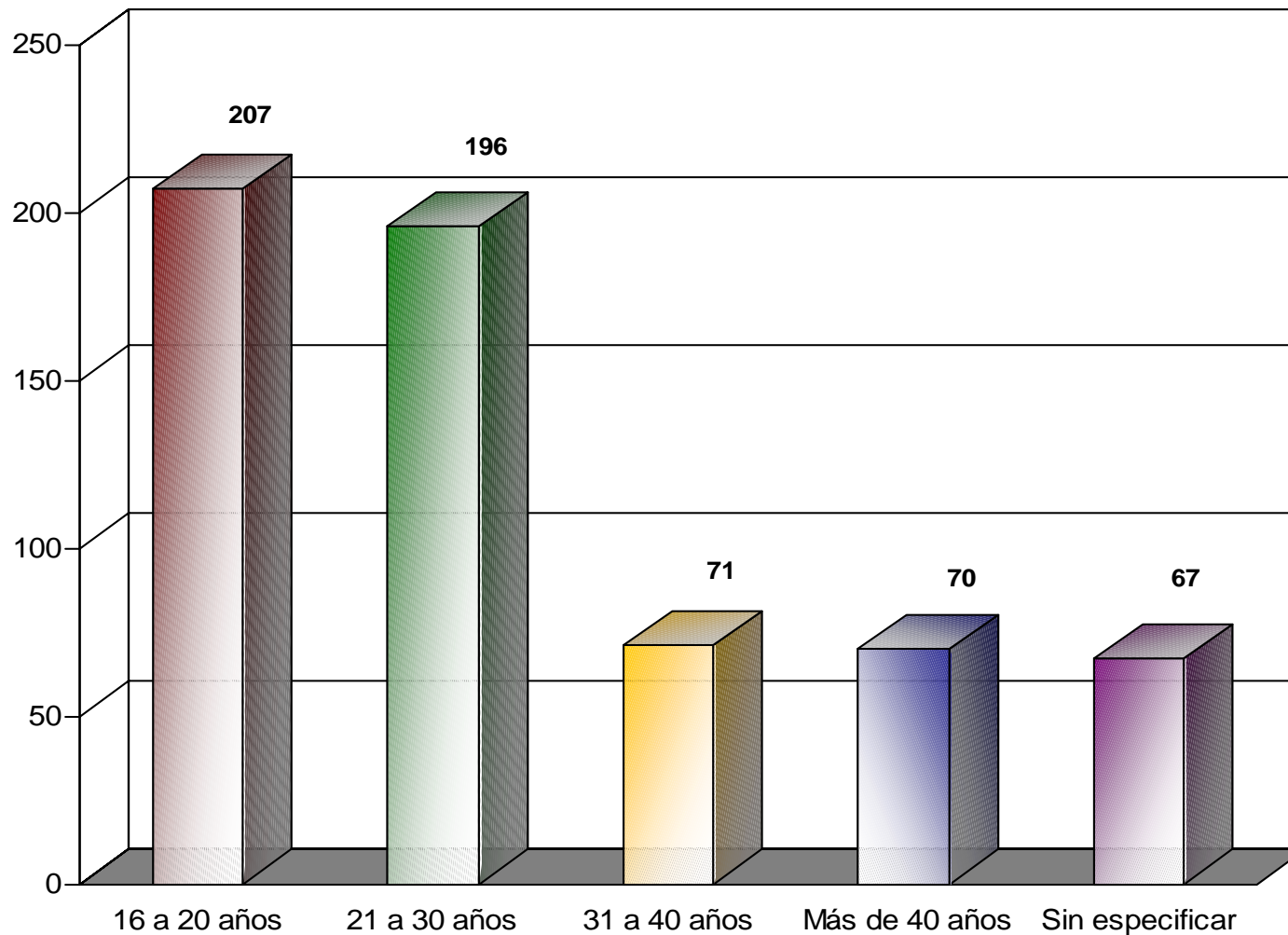


Ley de transparencia y acceso a la información ocupación de los solicitantes



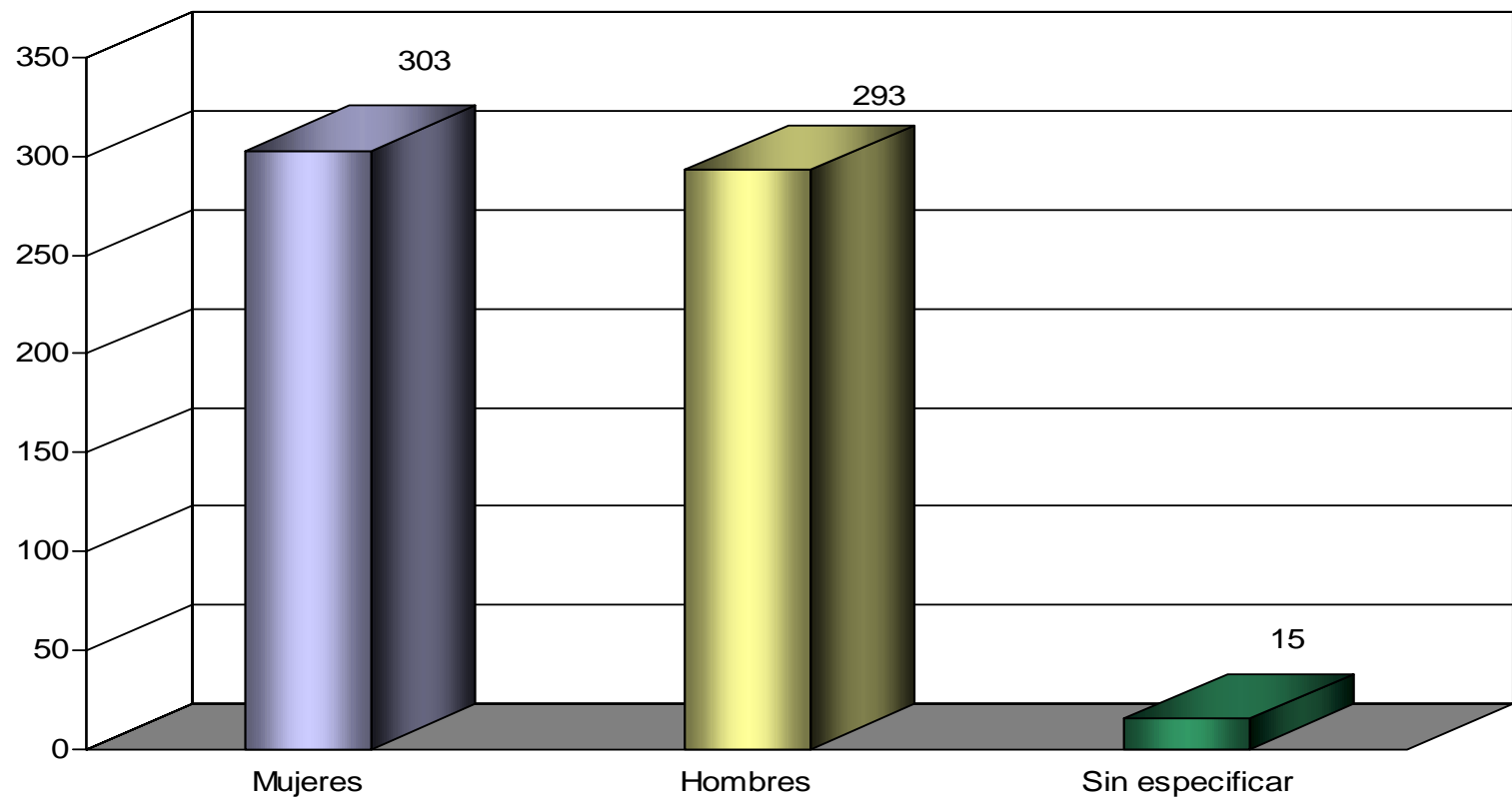


Ley de transparencia y acceso a la información edad de los solicitantes



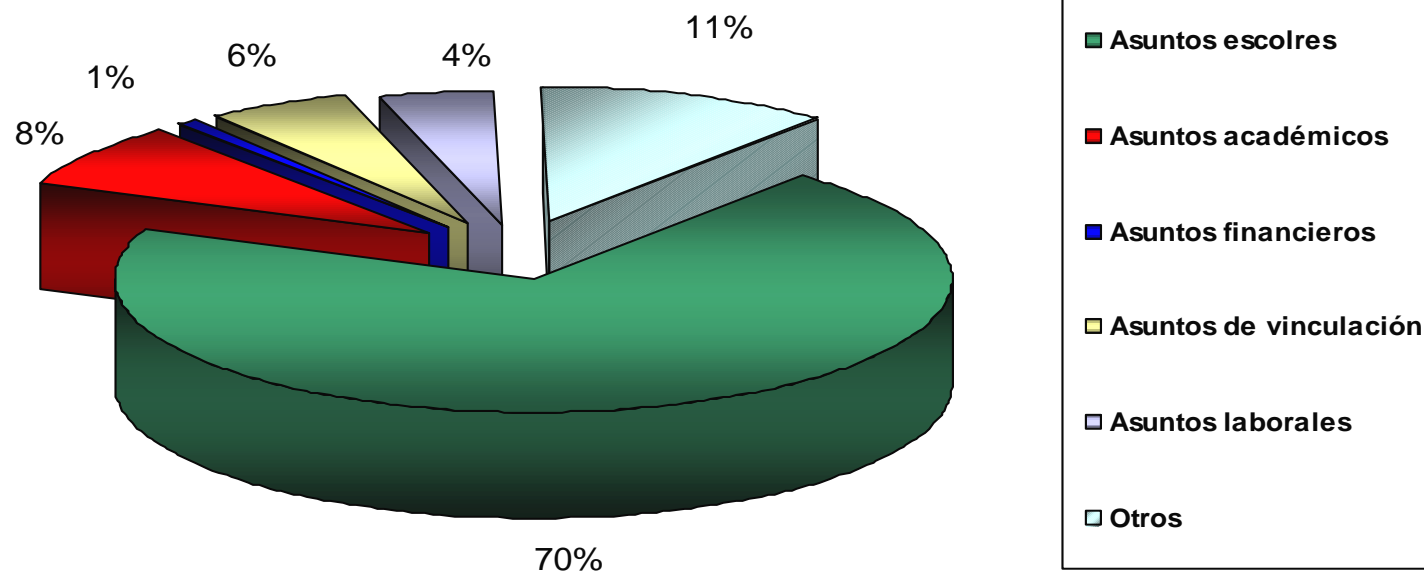


Ley de transparencia y acceso a la información género de los solicitantes





Ley de transparencia y acceso a la información solicitudes por tema





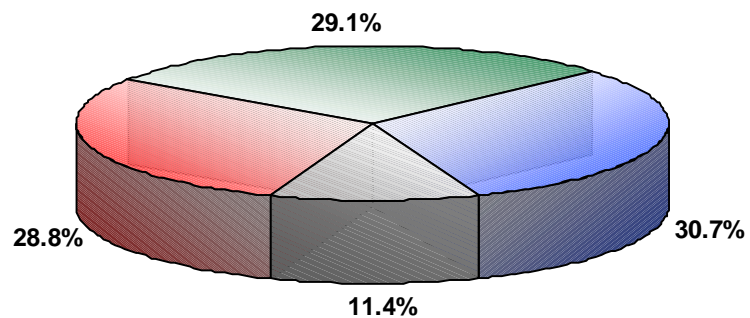
Personal Administrativo 2004

ADSCRIPCIÓN	TOTAL	AYUDANTES, TÉCNICOS Y PROFESIONISTAS	INTENDENCIA Y MANTENIMIENTO	SECRETARIAS
AZCAPOTZALCO	1,325	698	425	202
IZTAPALAPA	1,191	615	422	154
XOCHIMILCO	1,301	697	400	204
RECTORIA GENERAL	922	632	198	92
PATRONATO	107	87	0	20
TOTAL	4,846	2,729	1,445	672

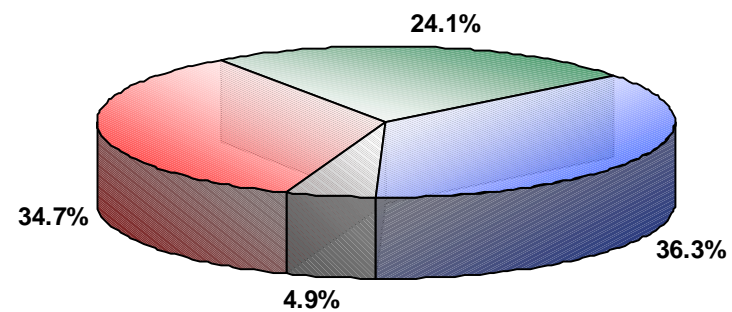


Distribución del ejercicio presupuestal 2004 por Unidad gasto de operación e inversión

OPERACIÓN



INVERSIÓN



AZCAPOTZALCO

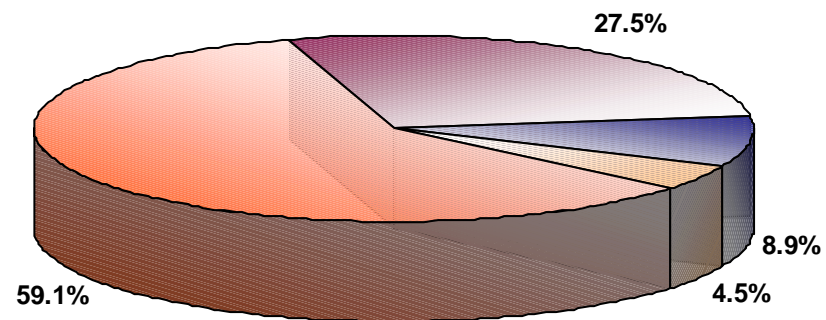
IZTAPALAPA

XOCHIMILCO

RECTORÍA GENERAL



Distribución del ejercicio presupuestal 2004 por concepto del gasto



■ REMUNERACIONES Y PRESTACIONES

■ BECAS Y ESTÍMULOS

■ OTROS GASTOS DE OPERACIÓN

■ INVERSIÓN Y MANTENIMIENTO

Participación de la UAM en Juegos Nacionales y Universiadas de las Instituciones de Educación Superior Públicas y Privadas

Año	Oro	Plata	Bronce	Total es por año	Lugar Obtenido	IES participantes calificadas a las finales de las Universiadas Nacionales	Disciplinas deportivas realizadas en las Universiadas	Disciplinas en las que clasificó la UAM a las Universiadas Nacionales	Alumnos Participantes de la UAM	Promedio escolar de medallistas	Lugar obtenido dentro de la VI Región del CONDEE – ANUIES	Disciplinas deportivas participantes en los Juegos Regionales
1994 (1) Juegos Nacionales en el D.F.	4	1	4	9	10	16			70			
1995 Juegos Nacionales (Sedes diversas)	1	3	3	7	16	30			80			
1996 (2) Conferencias deportivas de las IES Guadalajara, Jalisco	1	1	5	7	28°	46 (públicas y privadas)			21	7.783		
1997 (3) I Universiada Nacional Monterrey, N. L..	6 (7)	8 (12)	15	29 (34)	7°	171 (públicas, privadas, tecnológicos y normales)	26	11	80	8.17		
1998 II Universiada Nacional Chihuahua, Chih.	11	13	8	32	6°	170 (públicas, privadas, tecnológicos y normales)	26	12	70	8.30		

Continúa...

. El evento tuvo una participación de aproximadamente 16 instituciones (D.F. y algunas del interior del país)

. Se generalizó más la participación de instituciones privadas.

. Se reconocen solo 29 medallas como lo indican los paréntesis. (En levantamiento olímpico de pesas únicamente se contabilizó la medalla obtenida por cada competidor en biatlón, no se tomó en cuenta las competencias de arranque y envió de manera individual, lo cual va contra el Reglamento)

. No se nos reconocen 2 medallas de oro en tenis de mesa, la decisión no tiene argumento ni base legal.

. Las medallas de canotaje femenino no fueron contabilizadas, ni tampoco una de oro en levantamiento olímpico de pesas lo cual mejoraría el lugar obtenido por la institución a nivel general.

Para la Universiada Nacional 2001 la CONADE redujo la participación de 26 deportes a 12. De entre las disciplinas que se retiraron se encuentran: ajedrez, canotaje, esgrima, tenis de mesa entre otras, donde la UAM obtenía medallas. Sin embargo, la Universidad se mantuvo entre los 10 primeros lugares.

. En el año 2002 la UAM llevó el subcampeonato nacional en el cuadro general de medallas.



Participación de la UAM en Juegos Nacionales y Universiadas de las Instituciones de Educación Superior Públicas y Privadas

Año	Oro	Plata	Bronce	Total es por	Lugar Obtenido	IES participantes calificadas a las finales de las Universiadas Nacionales	Disciplinas deportivas realizadas en las Universiadas	Disciplinas en las que clasificó la UAM a las Universiadas	Alumnos Participantes de la	Promedio escolar de medallistas	Lugar obtenido dentro de la VI Región del CONDEPE	Disciplinas deportivas participantes en los Juegos Regionales
1999 (4) III Universiada Nacional Manzanillo, Tecmán y Colima, Col.	12 (14)	14	8	34 (36)	5° (6°)	175 (públicas, privadas, tecnológicos y normales)	26	12	49	8.55		
2000 (5) IV Universiada Nacional D.F., Cd. Victoria y Tamp., Tamaulipas	6 (7)	12	10	28 (29)	10°	186 (públicas, privadas, tecnológicos y normales)	26	9	46	8.62	1°	16
*2001 V Universiada Nacional Jalapa y Veracruz, Ver.	6	4	1	11	9°	146 (públicas, privadas, tecnológicos y normales)	12	5	21	8.72	1°	11
**2002 VI Universiada Nacional Mexicali, B.C.	9	7	6	22	2°	158 (públicas, privadas, tecnológicos y normales)	13	4	28	8.47	1°	10
2003 VII Universidad Nacional Saltillo, Coahuila	3	4	6	13	Subcampeones 14°	149 (públicas, privadas, tecnológicos y normales)	14	5	25	8.34	1°	11
2004 VIII Universidad Nacional Pachuca, Hidalgo	5	0	3	8	10°	137 (públicas, privadas, tecnológicos y normales)	10	4	18	8.89	1° ***	4
Gran Total	64 (68) - 4	67 (71) - 4	69	200 (208) - 8								

. El evento tuvo una participación de aproximadamente 16 instituciones (D.F. y algunas del interior del país)

. Se generalizó más la participación de instituciones privadas.

. Se reconocen solo 29 medallas como lo indican los paréntesis. (En levantamiento olímpico de pesas únicamente se contabilizó la medalla obtenida por cada competidor en biatlón, no se tomó en cuenta las competencias de arranque y envión de manera individual, lo cual va contra el Reglamento)

. No se nos reconocen 2 medallas de oro en tenis de mesa, la decisión no tiene argumento ni base legal.

. Las medallas de canotaje femenino no fueron contabilizadas, ni tampoco una de oro en levantamiento olímpico de pesas lo cual mejoraría el lugar obtenido por la institución a nivel general.

. Para la Universiada Nacional 2001 la CONADE redujo la participación de 26 deportes a 12. De entre las disciplinas que se retiraron se encuentran: ajedrez, canotaje, esgrima, tenis de mesa entre otras, donde la UAM obtenía medallas. Sin embargo, la Universidad se mantuvo entre los 10 primeros lugares.

. En el año 2002 la UAM logró el subcampeonato nacional en el cuadro general de medallas.

Acuerdos del Colegio Académico correspondientes a las sesiones celebradas durante 2004

SESIÓN NÚMERO 252, CELEBRADA EL DÍA 26 DE FEBRERO DE 2004

ACUERDO 252.1

Aprobación del Orden del Día.

ACUERDO 252.2

Aprobación de las Actas de las sesiones números 250 y 251, celebradas el día 26 de noviembre de 2003.

ACUERDO 252.3

Iniciación del procedimiento para la elección de un miembro de la Junta Directiva en sustitución del Arq. Enrique Ortiz Flores, quien termina su periodo por ministerio de ley, y expedición de la convocatoria respectiva de acuerdo con el marco normativo vigente. El plazo para el registro de candidatos será del 1 al 19 de marzo de 2004, en el horario de las 10:00 a las 19:30 horas. La sesión del Colegio Académico en la que se lleve a cabo la elección correspondiente no se efectuará antes del 29 de marzo del mismo año.

ACUERDO 252.4

Creación de la Especialización en Sociología de la Educación Superior, así como del plan y programas de estudio correspondientes, propuesta por el Consejo Académico de la Unidad Azcapotzalco.

El inicio de la Especialización será en el Trimestre 2004-O.



Acuerdos del Colegio Académico correspondientes a las sesiones celebradas durante 2004

NOTA. 252.A

El Colegio Académico recibió la información de los consejos divisionales de Ciencias Básicas e Ingeniería y Ciencias Biológicas y de la Salud de las Unidades Azcapotzalco e Iztapalapa, sobre las siguientes adecuaciones:

No.	Planes y Programas	División / Unidad	Adecuaciones vigentes a partir del Trimestre:
1	Plan y Programas de estudio de la Licenciatura en Ingeniería Química y, como consecuencia, a los de las Licenciaturas en Ingeniería Física e Ingeniería Metalúrgica.	CBI-A	2004-P
2	Plan y Programas de estudio de la Licenciatura en Ingeniería Civil y, como consecuencia, a los de la Licenciatura en Ingeniería Ambiental.	CBI-A	2004-O
3	Plan y Programas de estudio del Posgrado en Química.	CBI-I	2004-P
4	Plan de estudios del Doctorado en Ciencias.	CBI-I	2004-P
5	Plan y programas de estudio del Posgrado en Biología Experimental.	CBS-I	2004-P

SESIÓN NÚMERO 253, CELEBRADA EL DÍA 2 DE ABRIL DE 2004

ACUERDO 253.1

Aprobación del Orden del Día.

Acuerdos del Colegio Académico correspondientes a las sesiones celebradas durante 2004

ACUERDO 253.2

Aprobación de los Estados Financieros al 31 de diciembre de 2003.

ACUERDO 253.3

Autorización del Presupuesto de Ingresos y Egresos de la Universidad, correspondiente al año de 2004.

SESIÓN NÚMERO 254, CELEBRADA EL DÍA 2 DE ABRIL DE 2004

ACUERDO 254.1

Aprobación del Orden del Día.

- Entrevista con los candidatos registrados para miembro de la Junta Directiva.

SESIÓN NÚMERO 255, CELEBRADA EL DÍA 6 DE ABRIL DE 2004

ACUERDO 255.1

Aprobación del Orden del Día.

ACUERDO 255.2

Aprobación del Acta de la Sesión Número 252, celebrada el día 26 de febrero de 2004.

ACUERDO 255.3

Elección del Dr. Oscar Armando Salinas Flores como miembro de la Junta Directiva, en sustitución del Arq. Enrique Ortíz Flores, quien termina su periodo por ministerio de ley.



Acuerdos del Colegio Académico correspondientes a las sesiones celebradas durante 2004

ACUERDO 255.4

Iniciación del procedimiento para la elección de un miembro de la Junta Directiva en sustitución del Dr. Roberto Varela Velázquez, quien de conformidad con lo previsto en el artículo 8, fracción II de la Ley Orgánica cesará en sus funciones a partir del 13 de mayo del año en curso, y expedición de la convocatoria respectiva de acuerdo con el marco normativo vigente. El plazo para el registro de candidatos será del 12 de abril al 7 de mayo de 2004, en el horario de las 10:00 a las 19:30 horas. La sesión del Colegio Académico en la que se lleve a cabo la elección correspondiente no se efectuará antes del 25 de mayo del mismo año.

ACUERDO 255.5

Otorgar el grado de Doctor Honoris Causa al Dr. René Raúl Drucker Colín, de acuerdo con lo dispuesto en los artículos 233 fracción I, 234 y 235 del Reglamento de Ingreso, Promoción y Permanencia del Personal Académico.

ACUERDO 255.6

Otorgar el grado de Doctor Honoris Causa al Dr. Mario J. Molina, de acuerdo con lo dispuesto en los artículos 233 fracción I, 234 y 235 del Reglamento de Ingreso, Promoción y Permanencia del Personal Académico.

ACUERDO 255.7

Aprobación de la propuesta por el Consejo Académico de la Unidad Iztapalapa, consistente en la Modificación al plan de estudios del Posgrado en Matemáticas, para incorporar la Creación de la Maestría en Ciencias (Matemáticas Aplicadas e Industriales) con sus correspondientes programas de estudio.

La modificación del Posgrado entrará en vigor en el Trimestre 2004-O.

ACUERDO 255.8

Autorización de una prórroga para que presente su dictamen la Comisión encargada de revisar y analizar los criterios presentados por los consejos divisionales para dictaminar y resolver las solicitudes de Beca al Reconocimiento de la Carrera Docente y, en su caso, formular recomendaciones para su homologación, en los términos previstos en el artículo 274-11 bis del Reglamento de Ingreso, Promoción y Permanencia del Personal Académico y en el Acuerdo 169.8 del Colegio Académico fijándose como fecha límite el 15 de julio de 2004.



Acuerdos del Colegio Académico correspondientes a las sesiones celebradas durante 2004

ACUERDO 255.9

Integración de una Comisión encargada de analizar, discutir y proponer, en su caso, medidas para mejorar los procedimientos de dictaminación académica con base en las facultades y competencias que la legislación universitaria otorga a las instancias participantes.

La Comisión quedó integrada como sigue:

Miembros		Asesores	
Lic. Guillermo Ejea Mendoza	Director de la División de Ciencias Sociales y Humanidades, Unidad Azcapotzalco	Dr. Luis Ramón Mora Godínez	Director de la División de Ciencias y Artes para el Diseño, Unidad Azcapotzalco
Dr. Tomás Viveros García	Director de la División de Ciencias Básicas e Ingeniería, Unidad Iztapalapa	Dr. Gerardo Saucedo Castañeda	Director de la División de Ciencias Biológicas y de la Salud, Unidad Iztapalapa
Mtro. Rodolfo Santa María González	Director de la División de Ciencias y Artes para el Diseño, Unidad Xochimilco	Dr. Arturo Anguiano Orozco	Director de la División de Ciencias Sociales y Humanidades, Unidad Xochimilco
M.U. Rosa María Nájera Nájera	Directora de la División de Ciencias Biológicas y de la Salud, Unidad Xochimilco	Dr. Sergio Antonio Gómez Torres	Representante del Personal Académico de la División de Ciencias Básicas e Ingeniería, Unidad Iztapalapa
Mtro. Luis Jorge Soto Walls	Representante del Personal Académico de la División de Ciencias y Artes para el Diseño, Unidad Azcapotzalco	Dr. Gustavo Hernán Rojas Bravo	Profesor del Departamento de Educación y Comunicación de la División de Ciencias Sociales y Humanidades, Unidad Xochimilco
M. en C. Carlos Alejandro Vargas	Representante del Personal Académico de la División de Ciencias Básicas e Ingeniería, Unidad Azcapotzalco	Dr. Manuel Rodríguez Viqueira	Profesor del Departamento del Medio Ambiente de la División de Ciencias y Artes para el Diseño, Unidad Azcapotzalco
Mtro. Fernando Olvera Hernández	Representante del Personal Académico de la División de Ciencias Sociales y Humanidades, Unidad Iztapalapa	Lic. Braulio Ramírez Reynoso	Abogado General
M. en C. Roberto Torres-Orozco Bermeo	Representante del Personal Académico de la División de Ciencias Biológicas y de la Salud, Unidad Iztapalapa		
Sr. Jorge Ramos Avilés	Representante de los Trabajadores Administrativos, Unidad Azcapotzalco		

Se fijó como fecha límite para presentar el dictamen el 15 de diciembre de 2004.



Acuerdos del Colegio Académico correspondientes a las sesiones celebradas durante 2004

ACUERDO 255.10

Integración de una Comisión encargada de analizar la pertinencia de establecer, por única vez, un proceso de reclasificación para los actuales técnicos académicos titulares que, en su caso, cumplan con el perfil y realicen sistemáticamente actividades de profesor-investigador.

La Comisión quedó integrada como sigue:

Miembros		Asesores	
Lic. Guillermo Ejea Mendoza	Director de la División de Ciencias Sociales y Humanidades, Unidad Azcapotzalco	M. en C. José Ángel Rocha Martínez	Director de la División de Ciencias Básicas e Ingeniería, Unidad Azcapotzalco
Dr. Tomás Viveros García	Director de la División de Ciencias Básicas e Ingeniería, Unidad Iztapalapa	Dr. Luis Ramón Mora Godínez	Director de la División de Ciencias y Artes para el Diseño, Unidad Azcapotzalco
Mtro. Rodolfo Santa María González	Director de la División de Ciencias y Artes para el Diseño, Unidad Xochimilco	Dr. Gerardo Saucedo Castañeda	Director de la División de Ciencias Biológicas y de la Salud, Unidad Iztapalapa
M.U. Rosa María Nájera Nájera	Directora de la División de Ciencias Biológicas y de la Salud, Unidad Xochimilco	Dr. Rodrigo Díaz Cruz	Director de la División de Ciencias Sociales y Humanidades, Unidad Iztapalapa
Mtro. Luis Jorge Soto Walls	Representante del Personal Académico de la División de Ciencias y Artes para el Diseño, Unidad Azcapotzalco	Dr. Arturo Anguiano Orozco	Director de la División de Ciencias Sociales y Humanidades, Unidad Xochimilco
M. en C. Carlos Alejandro Vargas	Representante del Personal Académico de la División de Ciencias Básicas e Ingeniería, Unidad Azcapotzalco	Dr. Sergio Antonio Gómez Torres	Representante del Personal Académico de la División de Ciencias Básicas e Ingeniería, Unidad Iztapalapa
Mtro. Fernando Olvera Hernández	Representante del Personal Académico de la División de Ciencias Sociales y Humanidades, Unidad Iztapalapa	Lic. Braulio Ramírez Reynoso	Abogado General
M. en C. Roberto Torres-Orozco Bermeo	Representante del Personal Académico de la División de Ciencias Biológicas y de la Salud, Unidad Iztapalapa		
Sr. Jorge Ramos Avilés	Representante de los Trabajadores Administrativos, Unidad Azcapotzalco		

Se fijó como fecha límite para presentar el dictamen el 15 de diciembre de 2004.



Acuerdos del Colegio Académico correspondientes a las sesiones celebradas durante 2004

NOTA 255.A

El Colegio Académico recibió la información del Consejo Divisional de Ciencias Básicas e Ingeniería de la Unidad Azcapotzalco, sobre las adecuaciones efectuadas al plan y programas de estudio de la Maestría en Ciencias de la Computación. La vigencia de esta adecuación, iniciará en el Trimestre 2004-O.

SESIÓN NÚMERO 256, CELEBRADA EL DÍA 27 DE MAYO DE 2004

ACUERDO 256.1

Aprobación del Orden del Día.

- Entrevista con la candidata registrada para miembro de la Junta Directiva.

SESIÓN NÚMERO 257, CELEBRADA EL DÍA 21 DE JUNIO DE 2004

ACUERDO 257.1

Aprobación del Orden del Día.

ACUERDO 257.2

Aprobación de las Actas de la Sesiones Números 253, 254, 255 y 256 celebradas los días 2, 6 y 7 de abril y 27 de mayo de 2004.

ACUERDO 257.3

Justificación de las inasistencias ante Colegio Académico de la representante del personal académico de la División de Ciencias Sociales y Humanidades de la Unidad Xochimilco a las sesiones números 253, 254 y 255 celebradas el 2, 6 y 7 de abril de 2004.

Acuerdos del Colegio Académico correspondientes a las sesiones celebradas durante 2004

ACUERDO 257.4

Justificación de las inasistencias ante Colegio Académico del representante de los alumnos de la División de Ciencias Biológicas y de la Salud de la Unidad Iztapalapa a las sesiones números 253 y 254 celebradas el 2 de abril de 2004.

ACUERDO 257.5

Elección de la Dra. Linda Rosa Manzanilla Naim como miembro de la Junta Directiva, en sustitución del Dr. Roberto Varela Velázquez, quien concluyó sus funciones el 13 de mayo del año en curso.

ACUERDO 257.6

Reducción, a siete, del número de miembros de la Comisión encargada de analizar los criterios presentados por los consejos divisionales para dictaminar y resolver las solicitudes de Beca al Reconocimiento de la Carrera Docente y, en su caso, formular recomendaciones para su homologación, en los términos previstos en el artículo 274-11 bis del Reglamento de Ingreso, Promoción y Permanencia del Personal Académico y en el Acuerdo 169.8 del Colegio Académico.

ACUERDO 257.7

Autorización de una prórroga para que presente su Dictamen la Comisión encargada de analizar los criterios presentados por los consejos divisionales para dictaminar y resolver las solicitudes de Beca al Reconocimiento de la Carrera Docente y, en su caso, formular recomendaciones para su homologación, en los términos previstos en el artículo 274-11 bis del Reglamento de Ingreso, Promoción y Permanencia del Personal Académico y en el Acuerdo 169.8 del Colegio Académico, fijándose como fecha límite el 15 de noviembre de 2004.



Acuerdos del Colegio Académico correspondientes a las sesiones celebradas durante 2004

NOTA. 257.A

El Colegio Académico recibió la información de los consejos divisionales de Ciencias Biológicas y de la Salud, Ciencias Sociales y Humanidades y Ciencias Básicas e Ingeniería de las Unidades Iztapalapa, Azcapotzalco y Xochimilco, sobre las siguientes adecuaciones:

No.	Planes y Programas	División / Unidad	Adecuaciones vigentes a partir del Trimestre:
1	Plan y Programas de estudio de las Licenciaturas en Ingeniería de los Alimentos e Ingeniería Bioquímica Industrial	CBS-I	2004-O
2	Planes de estudio de las Licenciaturas en Administración y Derecho. (*)	CSH-A	2004-O
3	Plan de estudios de la Maestría y Doctorado en Ciencias Económicas.	CSH-A-I-X	2004-O
4	Programa de estudios de la UEA "Modelos Probabilísticos y Estadísticos" de la Especialización, Maestría y Doctorado en Ciencias e Ingeniería y su incorporación al plan de estudios de la Maestría y Doctorado en Ingeniería Estructural.	CBI-A	2004-O

SESIÓN NÚMERO 258, CELEBRADA EL DÍA 21 DE JUNIO DE 2004

ACUERDO 258.1

Aprobación del Orden del Día.



ACUERDO 258.2

Acuerdos del Colegio Académico correspondientes a las
sesiones celebradas durante 2004

Ratificación de los miembros designados para integrar las Comisiones Dictaminadoras del Personal Académico, periodo 2003-2005, en las siguientes Áreas:

I. CIENCIAS BÁSICAS

Titulares:

1. DR. CIRILO GARCÍA MARTÍNEZ
2. DR. VLADIMIR TKACHUK VLADIMIROVICH
3. DRA. VIRINEYA S. BERTIN MARDEL

Suplentes:

- a) DR. JOSÉ ANTONIO EDUARDO ROA NERI
- b) DR. SIDONIO CASTILLO ANIMAS
- c) DRA. SARA MA. TERESA DE LA SELVA MONROY

II. INGENIERÍA

Titulares:

1. DR. EDUARDO SALVADOR PÉREZ CISNEROS
2. DR. JESÚS ALBERTO OCHOA TAPIA

III. CIENCIAS BIOLÓGICAS

Titulares:

1. DRA. MARGARITA E. GALLEGOS MARTÍNEZ
2. DR. JORDAN K. GOLUBOV FIGUEROA
3. DR. LINO MAYORGA REYES

Suplentes:

- a) DR. JOSÉ CORTÉS ZORRILLA
- b) MTRO. ANDRÉS FIERRO ÁLVAREZ

IV. CIENCIAS DE LA SALUD

Titulares:

1. DRA. MA. CRISTINA GONZÁLEZ TORRES
2. DR. RAFAEL BOJALIL PARRA
3. MTRO. MARIO ANTONIO MANDUJANO VALDÉS

Suplentes:

- a) M. CIR. MA. DEL CARMEN SÁNCHEZ PÉREZ

V. CIENCIAS SOCIALES

Titulares:

1. DRA. PRISCILLA CONNOLLY DIETRICHSEN
2. DRA. MA. DEL ROCÍO GUADARRAMA OLIVERA
3. MTRO. FERNANDO JACINTO SANCÉN CONTRERAS

Suplentes:

- a) DR. EMILIO ROBERTO DUHAU LÓPEZ
- b) MTRA. MA. TERESA ACOSTA ÁVILA
- c) DR. JOEL FLORES RENTERÍA

VI. CIENCIAS ECONÓMICO-ADMINISTRATIVAS

Titulares:

1. DR. FRANCISCO JAVIER RODRÍGUEZ GARZA
2. MTRA. MA. CRISTINA L. ESCOBAR ITURBE
3. DRA. GABRIELA DUTRENIT BIELOUS

Suplentes:

- a) MTRO. PEDRO MARTÍNEZ MARTÍNEZ
- b) DR. EDDY LIZARAZU ALANEZ
- c) MTRO. HUMBERTO JAVIER ONTIVEROS JUNCO

VII. HUMANIDADES

Titulares:

1. DRA. THALÍA DENTÓN NAVARRETE
2. DRA. MA. DEL CARMEN TRUEBA ATIENZA
3. DRA. ROSALÍA WINOCUR IPARRAGUIRRE

Suplentes:

- a) MTRO. CARLOS ENRÍQUEZ ESCALLÓN
- b) DR. JOSÉ MARCOS DE TERESA OCHOA
- c) DR. ROBERTO MANERO BRITO

VIII. ANÁLISIS Y MÉTODOS DEL DISEÑO

Titulares:

1. M. EN A. GUILLERMO DÍAZ ARELLANO
2. MTRA. ALICIA PAZ GONZÁLEZ RIQUELME
3. ARQ. RICARDO PITA SZCZESNIEWSKI

Suplentes:

- a) MTRO. CARLOS FORTINO BÁEZ GARCÍA
- b) MTRA. GUILLERMINA LÓPEZ ARREDONDO
- c) MTRO. ALEJANDRO TAPIA MENDOZA

IX. PRODUCCIÓN Y CONTEXTO DEL DISEÑO

Titulares:

1. MTRA. ESPERANZA GARCÍA LÓPEZ
2. MTRO. EN ARQ. JOSÉ LUIS JIMÉNEZ DELGADO
3. MTRO. FRANCISCO JAVIER SORIA LÓPEZ

Suplentes:

- a) MTRO. ROBERTO BERNAL BARRÓN
- b) MTRA. GRACIELA POO RUBIO
- c) ARQ. JOSÉ LUIS ROJAS ARIAS



Acuerdos del Colegio Académico correspondientes a las sesiones celebradas durante 2004

ACUERDO 258.3

Ratificación de los miembros electos para integrar la Comisión Dictaminadora de Recursos, periodo 2004-2006.

UNIDAD	DIVISIÓN
AZCAPOTZALCO Titulares: FIS. LUISA GABRIELA DEL VALLE DÍAZ-MUÑOZ LIC. ENRIQUE VÁZQUEZ GARATACHEA M.A.V. MAURICIO GUERRERO ALARCÓN Suplente: MTRO. JOSÉ ANTONIO PUERTA HUERTA	 C.B.I. C.S.H. C.A.D C.B.I.
IZTAPALAPA Titulares: DRA. LETICIA LOMAS ROMERO DR. HÉCTOR FERNANDO SERRANO MTRA. BLANCA ESTELA GARCÍA GUTIÉRREZ Suplente: DR. JUAN HÉCTOR ARREDONDO RUIZ DR. RAÚL CORRAL QUINTERO	 C.B.I. C.B.S. C.S.H. C.B.I. C.S.H.
XOCHIMILCO Titulares: MTRO. DINO CÉSAR AUGUSTO MUREDDU TORRES ARQ. ALEJANDRO JAIME RESÉNDIZ BALLESTER Suplente: M. EN ARQ. ALBERTO CEDEÑO VALDIVIEZO	 C.S.H. C.A.D C.A.D

Acuerdos del Colegio Académico correspondientes a las sesiones celebradas durante 2004

SESIÓN NÚMERO 259, CELEBRADA LOS DÍAS 20 Y 21 DE JULIO DE 2004

ACUERDO 259.1

Aprobación del Orden del Día.

ACUERDO 259.2

Aprobación del Acta de la Sesión Número 258 celebrada el día 21 de junio de 2004.

ACUERDO 259.3

Otorgar el grado de Doctor Honoris Causa al Dr. Luis Villoro Toranzo, de acuerdo con lo dispuesto en los artículos 233 fracción I, 234 y 235 del Reglamento de Ingreso, Promoción y Permanencia del Personal Académico.

ACUERDO 259.4

Otorgar el Nombramiento de Profesor Distinguido al Dr. Carlos Antonio Rozo Bernal, miembro del personal académico de la División de Ciencias Sociales y Humanidades de la Unidad Xochimilco, de acuerdo con lo dispuesto en los artículos 233, fracción VI, 250 y 253-1 del Reglamento de Ingreso, Promoción y Permanencia del Personal Académico.

ACUERDO 259.5

Aprobación del Calendario Escolar para el periodo lectivo 2004-2005.

Acuerdos del Colegio Académico correspondientes a las
sesiones celebradas durante 2004

ACUERDO 259.6

Ratificación de los integrantes del Comité Editorial, para la Revista "Casa del Tiempo", periodo 2004-2006.

Integrantes del Comité Editorial	
Mtra. Vida Valero Borrás	CSH - Azcapotzalco
D.C.G. Laura Elisa León Valle	CAD - Azcapotzalco
Dr. Emilio Sordo Zabay	CBI - Azcapotzalco
Dra. Sara María Teresa de la Selva Monroy	CBI - Iztapalapa
Dra. Rosaura Grether González	CBS - Iztapalapa
Dr. Erasmo Sáenz Carrete	CSH - Iztapalapa
Dra. Gabriela Contreras Pérez	CSH - Xochimilco
Mtro. Raúl Hernández Valdés	CAD - Xochimilco
Mtro. Mario Antonio Mandujano Valdés	CBS - Xochimilco

SESIÓN NÚMERO 260, CELEBRADA EL DÍA 22 DE NOVIEMBRE DE 2004

ACUERDO 260.1

Aprobación del Orden del Día.



Acuerdos del Colegio Académico correspondientes a las sesiones celebradas durante 2004

ACUERDO 260.2

Aprobación de las Actas de las Sesiones Números 257 y 259 celebradas los días 21 de junio, 20 y 21 de julio de 2004.

ACUERDO 260.3

Creación de la Maestría y Doctorado en Sociología, así como del plan y los programas de estudio correspondientes, propuesta por el Consejo Académico de la Unidad Azcapotzalco.

El inicio de la Maestría y Doctorado será en el Trimestre 2005-O.

ACUERDO 260.4

Aprobación del Dictamen que presenta la Comisión encargada de analizar la pertinencia de establecer, por única vez, un proceso de reclasificación para los actuales técnicos académicos titulares que, en su caso, cumplan con el perfil y realicen sistemáticamente actividades de profesor-investigador, así como la expedición de la convocatoria mediante la cual se establece dicho proceso de reclasificación.

ACUERDO 260.5

Autorización de una prórroga para que presente su dictamen la Comisión encargada de analizar los criterios presentados por los consejos divisionales para dictaminar y resolver las solicitudes de Beca al Reconocimiento de la Carrera Docente y, en su caso, formular recomendaciones para su homologación, en los términos previstos en el artículo 274-11 bis del Reglamento de Ingreso, Promoción y Permanencia del Personal Académico y en el Acuerdo 169.8 del Colegio Académico, fijándose como fecha límite el 11 de marzo de 2005.

ACUERDO 260.6

Autorización de una prórroga para que presente su dictamen la Comisión encargada de analizar, discutir y proponer, en su caso, medidas para mejorar los procedimientos de dictaminación académica con base en las facultades y competencias que la legislación universitaria otorga a las instancias participantes, fijándose como fecha límite el 11 de marzo de 2005.



Acuerdos del Colegio Académico correspondientes a las sesiones celebradas durante 2004

ACUERDO 260.7

Designación del Lic. Guillermo Ejea Mendoza y de la Mtra. Rosa María Nájera Nájera, directores de las divisiones de Ciencias Sociales y Humanidades y de Ciencias Biológicas y de la Salud de las unidades Azcapotzalco y Xochimilco, respectivamente, como miembros - en lugar de sus nombramientos de asesores - de la Comisión encargada de analizar los criterios presentados por los consejos divisionales para dictaminar y resolver las solicitudes de Beca al Reconocimiento de la Carrera Docente y, en su caso, formular recomendaciones para su homologación, en los términos previstos en el artículo 274-11 bis del Reglamento de Ingreso, Promoción y Permanencia del Personal Académico y en el Acuerdo 169.8 del Colegio Académico, en sustitución de los doctores Arturo Anguiano Orozco y Oscar A. Monroy Hermosillo, por haber dejado de asistir a cinco reuniones no consecutivas y a tres reuniones consecutivas, respectivamente, a la Comisión referida.

NOTA. 260.A

El Colegio Académico recibió la información de los consejos divisionales de Ciencias Sociales y Humanidades y Ciencias Biológicas y de la Salud de las Unidades Iztapalapa, Xochimilco y Azcapotzalco, sobre las siguientes adecuaciones:

No.	Planes y Programas	División / Unidad	Adecuaciones vigentes a partir del Trimestre:
1	Plan y programas de estudio de la Maestría y Doctorado en Humanidades.	CSH-I	2005-I
2	Plan y programas de estudio de la Maestría en Ciencias en Salud en el Trabajo. (Ahora Maestría en Ciencias en Salud de los Trabajadores).	CBS-X	2005-I
3	Programas de estudio de las UEA del Eje Curricular de Economía Política de la Licenciatura en Economía.	CSH-A	2005-I