

Alumnos activos de licenciatura según plan de estudios

UNIDAD / DIVISION	INVIERNO			PRIMAVERA			OTOÑO		
	Femenino	Masculino	Total	Femenino	Masculino	Total	Femenino	Masculino	Total
AZCAPOTZALCO	4,585	10,219	14,804	4,523	10,165	14,688	4,846	10,733	15,579
INGENIERIA AMBIENTAL	159	195	354	161	182	343	181	201	382
INGENIERIA CIVIL	56	559	615	51	518	569	63	542	605
INGENIERIA ELECTRICA	12	411	423	12	395	407	15	414	429
INGENIERIA FISICA	50	214	264	47	204	251	52	221	273
INGENIERIA INDUSTRIAL	233	953	1,186	253	945	1,198	270	993	1,263
INGENIERIA MECÁNICA	33	841	874	35	807	842	38	857	895
INGENIERIA METALURGICA	18	87	105	16	79	95	22	82	104
INGENIERIA QUÍMICA	340	423	763	310	396	706	329	427	756
INGENIERIA ELECTRÓNICA	153	1,472	1,625	150	1,454	1,604	153	1,517	1,670
ADMINISTRACION	637	676	1,313	610	657	1,267	668	669	1,337
DERECHO	889	1,161	2,050	868	1,126	1,994	898	1,144	2,042
ECONOMIA	441	563	1,004	434	527	961	457	549	1,006
SOCIOLOGÍA	567	469	1,036	556	467	1,023	579	498	1,077
ARQUITECTURA	327	980	1,307	325	984	1,309	361	1,017	1,378
DISEÑO DE LA COMUNICACION GRAFICA	421	706	1,127	432	727	1,159	451	740	1,191
DISEÑO INDUSTRIAL	236	424	660	226	424	650	243	426	669
INGENIERIA EN COMPUTACION	13	85	98	37	273	310	66	436	502
IZTAPALAPA	5,533	7,119	12,652	5,170	6,601	11,771	5,539	6,934	12,473
INGENIERIA BIOMEDICA	152	356	508	142	337	479	154	361	515
INGENIERIA HIDROLÓGICA	19	59	78	17	56	73	19	56	75
INGENIERIA QUÍMICA	117	199	316	110	194	304	115	198	313
INGENIERIA EN ENERGÍA	28	209	237	27	199	226	27	202	229
FISICA	41	167	208	38	153	191	40	158	198
INGENIERIA ELECTRONICA	53	687	740	48	625	673	45	644	689
MATEMÁTICAS	148	283	431	140	263	403	165	268	433
QUÍMICA	50	41	91	41	39	80	41	38	79
COMPUTACIÓN	159	789	948	154	772	926	171	795	966
ADMINISTRACIÓN	536	679	1,215	535	656	1,191	554	680	1,234
ANTROPOLOGÍA SOCIAL	194	122	316	168	108	276	189	123	312
LETRAS HISPÁNICAS	221	172	393	199	155	354	217	170	387
FILOSOFÍA	125	226	351	106	200	306	129	231	360
ECONOMÍA	224	319	543	201	270	471	221	283	504
SOCIOLOGÍA	287	240	527	249	210	459	275	225	500
HISTORIA	240	256	496	215	227	442	239	252	491
LINGÜÍSTICA	103	52	155	92	40	132	109	55	164
CIENCIA POLITICA	224	392	616	196	332	528	219	344	563
PSICOLOGÍA SOCIAL	558	336	894	535	329	864	568	341	909
BIOLOGÍA	362	237	599	321	212	533	323	228	551
BIOLOGIA EXPERIMENTAL	324	252	576	329	253	582	341	260	601
HIDROBIOLOGÍA	161	108	269	144	91	235	154	95	249
PRODUCCION ANIMAL	60	81	141	56	67	123	59	75	134
INGENIERIA BIOQUÍMICA INDUSTRIAL	442	419	861	424	398	822	438	411	849
INGENIERIA DE LOS ALIMENTOS	663	406	1,069	641	382	1,023	662	390	1,052
GEOGRAFÍA HUMANA	42	32	74	42	33	75	65	51	116

Continúa...

La categoría de los alumnos activos está compuesta por los inscritos del trimestre y los alumnos que no han abandonado sus estudios por más de seis trimestres consecutivos.

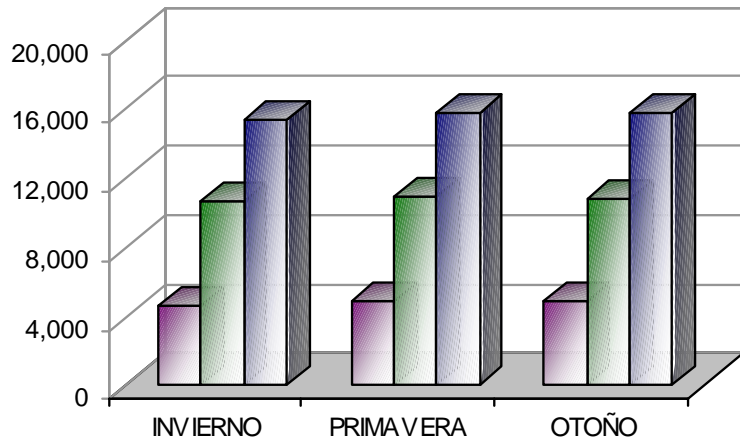
Alumnos activos de licenciatura según plan de estudios

UNIDAD / DIVISION	INVIERNO			PRIMAVERA			OTOÑO		
	Femenino	Masculino	Total	Femenino	Masculino	Total	Femenino	Masculino	Total
XOCHIMILCO	7,465	7,603	15,068	7,780	7,704	15,484	8,157	7,963	16,120
ADMINISTRACION	373	478	851	386	464	850	415	476	891
COMUNICACION SOCIAL	484	481	965	499	514	1,013	515	536	1,051
ECONOMÍA	311	487	798	327	477	804	334	496	830
PSICOLOGÍA	1,133	640	1,773	1,133	640	1,773	1,154	676	1,830
SOCIOLOGIA	531	450	981	536	443	979	548	447	995
BIOLOGÍA	417	320	737	434	297	731	476	303	779
ENFERMERIA	327	79	406	366	80	446	403	84	487
ESTOMATOLOGIA	519	285	804	578	307	885	619	334	953
QUÍMICA FARMACÉUTICA BIOLÓGICA	639	530	1,169	676	554	1,230	715	575	1,290
MEDICINA VETERINARIA Y ZOOTECNIA	585	606	1,191	622	606	1,228	681	641	1,322
AGRONOMÍA	237	271	508	239	267	506	239	273	512
MEDICINA	436	571	1,007	484	608	1,092	521	617	1,138
NUTRICION	426	81	507	445	86	531	458	97	555
ARQUITECTURA	374	1,042	1,416	371	1,034	1,405	383	1,051	1,434
DISEÑO DE LA COMUNICACIÓN GRÁFICA	247	425	672	261	441	702	250	437	687
DISEÑO INDUSTRIAL	201	463	664	190	483	673	203	490	693
PLANEACIÓN TERRITORIAL	102	224	326	108	221	329	115	239	354
POLÍTICA Y GESTIÓN SOCIAL	123	170	293	125	182	307	128	191	319
UAM	17,583	24,941	42,524	17,473	24,470	41,943	18,542	25,630	44,172

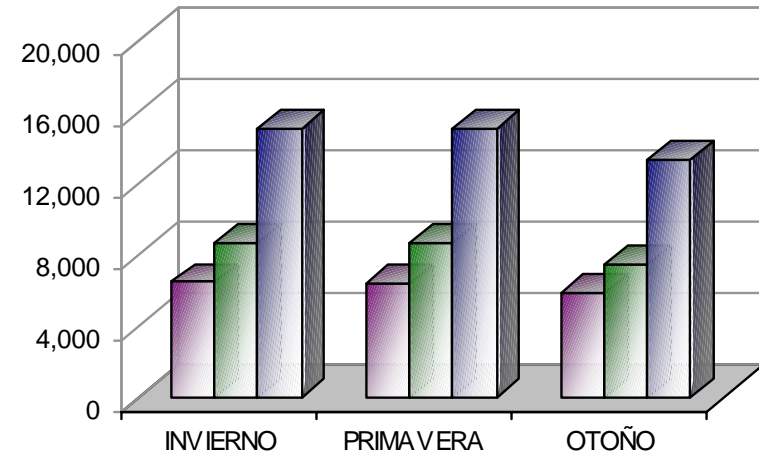
La categoría de los alumnos activos está compuesta por los inscritos del trimestre y los alumnos que no han abandonado sus estudios por más de seis trimestres consecutivos.

Alumnos activos de licenciatura según plan de estudios por Unidad

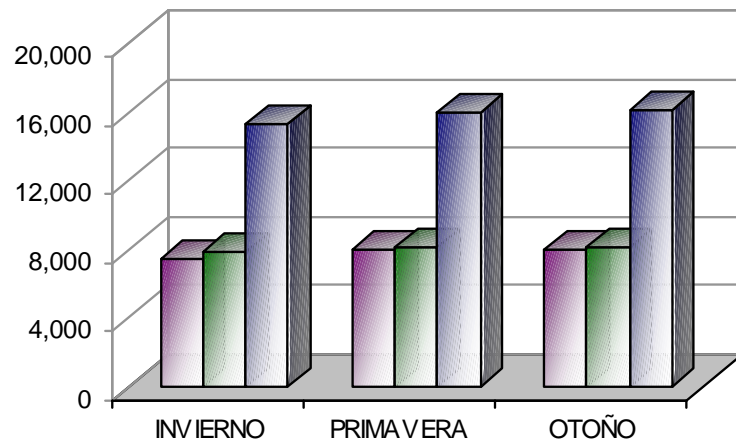
AZCAPOTZALCO



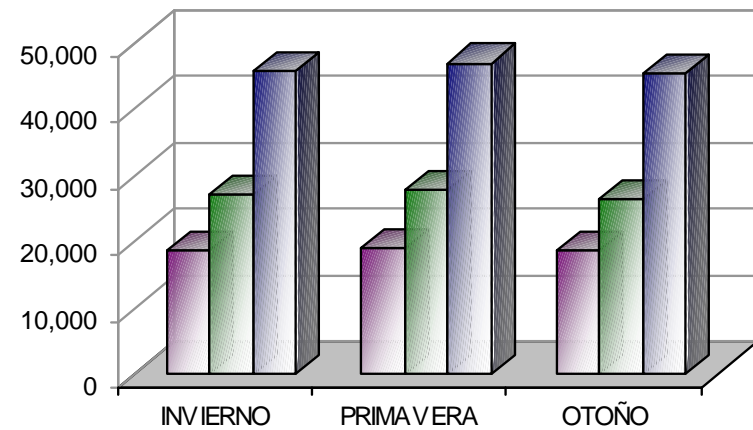
IZTAPALAPA



XOCHIMILCO



UAM



■ FEMENINO ■ MASCULINO ■ TOTAL