

Alumnos inscritos por género y trimestre según plan de estudios Unidad Azcapotzalco

PLAN DE ESTUDIOS	AZCAPOTZALCO								
	INVIERNO			PRIMAVERA			OTOÑO		
	FEMENINO	MASCULINO	TOTAL	FEMENINO	MASCULINO	TOTAL	FEMENINO	MASCULINO	TOTAL
ADMINISTRACIÓN	519	518	1,037	509	524	1,033	574	544	1,118
ARQUITECTURA	261	762	1,023	270	802	1,072	312	848	1,160
DERECHO	714	858	1,572	720	873	1,593	757	902	1,659
DISEÑO DE LA COMUNICACIÓN GRÁFICA	349	549	898	367	584	951	390	605	995
DISEÑO INDUSTRIAL	192	321	513	193	337	530	211	343	554
ECONOMÍA	320	398	718	342	394	736	365	422	787
INGENIERÍA AMBIENTAL	126	153	279	138	147	285	159	168	327
INGENIERÍA CIVIL	43	407	450	41	406	447	53	426	479
INGENIERÍA ELÉCTRICA	10	295	305	11	306	317	13	319	332
INGENIERÍA ELECTRÓNICA	125	1,102	1,227	119	1,140	1,259	126	1,235	1,361
INGENIERÍA EN COMPUTACIÓN	13	73	86	36	260	296	66	400	466
INGENIERÍA FÍSICA	40	164	204	40	159	199	46	175	221
INGENIERÍA INDUSTRIAL	192	706	898	218	724	942	235	789	1,024
INGENIERÍA MECÁNICA	26	605	631	32	608	640	32	654	686
INGENIERÍA METALÚRGICA	17	56	73	13	56	69	20	61	81
INGENIERÍA QUÍMICA	256	294	550	241	304	545	272	329	601
SOCIOLOGÍA	424	330	754	432	342	774	440	388	828
TOTAL	3,627	7,591	11,218	3,722	7,966	11,688	4,071	8,608	12,679

La categoría de alumnos inscritos abarca a todos los alumnos que se inscribieron al trimestre correspondiente

Alumnos inscritos por género y trimestre según plan de estudios Unidad Iztapalapa

LICENCIATURA	IZTAPALAPA								
	INVIERNO			PRIMAVERA			OTOÑO		
	FEMENINO	MASCULINO	TOTAL	FEMENINO	MASCULINO	TOTAL	FEMENINO	MASCULINO	TOTAL
ADMINISTRACIÓN	414	512	926	447	499	946	470	514	984
ANTROPOLOGÍA SOCIAL	133	89	222	108	75	183	144	93	237
BIOLOGÍA	264	180	444	248	174	422	262	188	450
BIOLOGÍA EXPERIMENTAL	259	192	451	274	210	484	280	217	497
CIENCIA POLÍTICA	155	267	422	141	230	371	177	245	422
COMPUTACIÓN	125	569	694	125	587	712	140	617	757
ECONOMÍA	168	211	379	149	195	344	178	214	392
FILOSOFÍA	78	160	238	68	142	210	90	172	262
FÍSICA	31	116	147	30	106	136	32	115	147
GEOGRAFÍA HUMANA	34	23	57	33	24	57	54	40	94
HIDROBIOLOGÍA	124	78	202	119	77	196	126	80	206
HISTORIA	178	180	358	161	178	339	192	205	397
INGENIERÍA BIOMÉDICA	124	269	393	119	256	375	131	279	410
INGENIERÍA BIOQUÍMICA INDUSTRIAL	373	339	712	366	330	696	376	350	726
INGENIERÍA DE LOS ALIMENTOS	544	307	851	548	316	864	574	323	897
INGENIERÍA ELECTRÓNICA	36	490	526	37	470	507	34	497	531
INGENIERÍA EN ENERGÍA	23	152	175	23	150	173	23	157	180
INGENIERÍA HIDROLÓGICA	16	37	53	15	38	53	15	41	56
INGENIERÍA QUÍMICA	86	153	239	91	156	247	94	161	255
LETRAS HISPÁNICAS	154	124	278	148	112	260	170	129	299
LINGÜÍSTICA	72	29	101	70	27	97	81	42	123
MATEMÁTICAS	107	184	291	113	189	302	138	198	336
PRODUCCIÓN ANIMAL	50	57	107	44	46	90	47	58	105
PSICOLOGÍA SOCIAL	426	239	665	418	252	670	458	270	728
QUÍMICA	36	30	66	31	28	59	32	29	61
SOCIOLOGÍA	219	166	385	197	147	344	222	176	398
TOTAL	4,229	5,153	9,382	4,123	5,014	9,137	4,540	5,410	9,950

La categoría de alumnos inscritos abarca a todos los alumnos que se inscribieron al trimestre correspondiente

Alumnos inscritos por género y trimestre según plan de estudios Unidad Xochimilco

LICENCIATURA	XOCHIMILCO								
	INVIERNO			PRIMAVERA			OTOÑO		
	FEMENINO	MASCULINO	TOTAL	FEMENINO	MASCULINO	TOTAL	FEMENINO	MASCULINO	TOTAL
ADMINISTRACIÓN	279	317	596	315	314	629	309	313	622
AGRONOMÍA	174	180	354	186	196	382	190	204	394
ARQUITECTURA	246	663	909	293	734	1,027	308	759	1,067
BIOLOGÍA	313	231	544	342	229	571	389	241	630
COMUNICACIÓN SOCIAL	375	350	725	416	403	819	429	420	849
DISEÑO DE LA COMUNICACIÓN GRÁFICA	202	315	517	216	345	561	209	347	556
DISEÑO INDUSTRIAL	154	334	488	160	357	517	173	379	552
ECONOMÍA	200	266	466	241	287	528	244	315	559
ENFERMERÍA	267	56	323	321	61	382	354	66	420
ESTOMATOLOGÍA	444	219	663	515	253	768	558	281	839
MEDICINA	366	437	803	405	491	896	452	514	966
MEDICINA VETERINARIA Y ZOOTECNIA	441	424	865	504	465	969	562	512	1,074
NUTRICIÓN	360	62	422	394	78	472	400	84	484
PLANEACIÓN TERRITORIAL	75	152	227	85	162	247	97	189	286
POLÍTICA Y GESTIÓN SOCIAL	85	110	195	94	125	219	97	135	232
PSICOLOGÍA	885	465	1,350	927	500	1,427	963	538	1,501
QUÍMICA FARMACÉUTICA BIOLÓGICA	516	391	907	574	452	1,026	611	476	1,087
SOCIOLOGÍA	383	304	687	413	319	732	440	339	779
TOTAL	5,765	5,276	11,041	6,401	5,771	12,172	6,785	6,112	12,897

La categoría de alumnos inscritos abarca a todos los alumnos que se inscribieron al trimestre correspondiente



Alumnos inscritos por género y trimestre según plan de estudios Total UAM

PLAN DE ESTUDIOS	TOTAL UAM								
	INVIERNO			PRIMAVERA			OTOÑO		
	FEMENINO	MASCULINO	TOTAL	FEMENINO	MASCULINO	TOTAL	FEMENINO	MASCULINO	TOTAL
ADMINISTRACION	1,212	1,347	2,559	1,271	1,337	2,608	1,353	1,371	2,724
AGRONOMIA	174	180	354	186	196	382	190	204	394
ANTROPOLOGIA SOCIAL	133	89	222	108	75	183	144	93	237
ARQUITECTURA	507	1,425	1,932	563	1,536	2,099	620	1,607	2,227
BIOLOGIA	577	411	988	590	403	993	651	429	1,080
BIOLOGIA EXPERIMENTAL	259	192	451	274	210	484	280	217	497
CIENCIA POLITICA	155	267	422	141	230	371	177	245	422
COMPUTACION	125	569	694	125	587	712	140	617	757
COMUNICACION SOCIAL	375	350	725	416	403	819	429	420	849
DERECHO	714	858	1,572	720	873	1,593	757	902	1,659
DISEÑO DE LA COMUNICACION GRAFICA	551	864	1,415	583	929	1,512	599	952	1,551
DISEÑO INDUSTRIAL	346	655	1,001	353	694	1,047	384	722	1,106
ECONOMIA	688	875	1,563	732	876	1,608	787	951	1,738
ENFERMERIA	267	56	323	321	61	382	354	66	420
ESTOMATOLOGIA	444	219	663	515	253	768	558	281	839
FLOSOFIA	78	160	238	68	142	210	90	172	262
FISICA	31	116	147	30	106	136	32	115	147
GEOGRAFIA HUMANA	34	23	57	33	24	57	54	40	94
HIDROBIOLOGIA	124	78	202	119	77	196	126	80	206
HISTORIA	178	180	358	161	178	339	192	205	397
INGENIERIA AMBIENTAL	126	153	279	138	147	285	159	168	327
INGENIERIA BIOMEDICA	124	269	393	119	256	375	131	279	410
INGENIERIA BIOQUIMICA INDUSTRIAL	373	339	712	366	330	696	376	350	726
INGENIERIA CIVIL	43	407	450	41	406	447	53	426	479
INGENIERIA DE LOS ALIMENTOS	544	307	851	548	316	864	574	323	897
INGENIERIA ELECTRICA	10	295	305	11	306	317	13	319	332
INGENIERIA ELECTRONICA	161	1,592	1,753	156	1,610	1,766	160	1,732	1,892
INGENIERIA EN COMPUTACION	13	73	86	36	260	296	66	400	466
INGENIERIA EN ENERGIA	23	152	175	23	150	173	23	157	180
INGENIERIA FISICA	40	164	204	40	159	199	46	175	221
INGENIERIA HIDROLOGICA	16	37	53	15	38	53	15	41	56
INGENIERIA INDUSTRIAL	192	706	898	218	724	942	235	789	1,024
INGENIERIA MECANICA	26	605	631	32	608	640	32	654	686
INGENIERIA METALURGICA	17	56	73	13	56	69	20	61	81
INGENIERIA QUIMICA	342	447	789	332	460	792	366	490	856
LETRAS HISPANICAS	154	124	278	148	112	260	170	129	299
LINGUISTICA	72	29	101	70	27	97	81	42	123
MATEMATICAS	107	184	291	113	189	302	138	198	336
MEDICINA	366	437	803	405	491	896	452	514	966
MEDICINA VETERINARIA Y ZOOTECNIA	441	424	865	504	465	969	562	512	1,074
NUTRICION	360	62	422	394	78	472	400	84	484
PLANEACION TERRITORIAL	75	152	227	85	162	247	97	189	286
POLITICA Y GESTION SOCIAL	85	110	195	94	125	219	97	135	232
PRODUCCION ANIMAL	50	57	107	44	46	90	47	58	105
PSICOLOGIA	885	465	1,350	927	500	1,427	963	538	1,501
PSICOLOGIA SOCIAL	426	239	665	418	252	670	458	270	728
QUIMICA	36	30	66	31	28	59	32	29	61
QUIMICA FARMACEUTICA BIOLÓGICA	516	391	907	574	452	1,026	611	476	1,087
SOCIOLOGIA	1,026	800	1,826	1,042	808	1,850	1,102	903	2,005
TOTAL	13,621	18,020	31,641	14,246	18,751	32,997	15,396	20,130	35,526

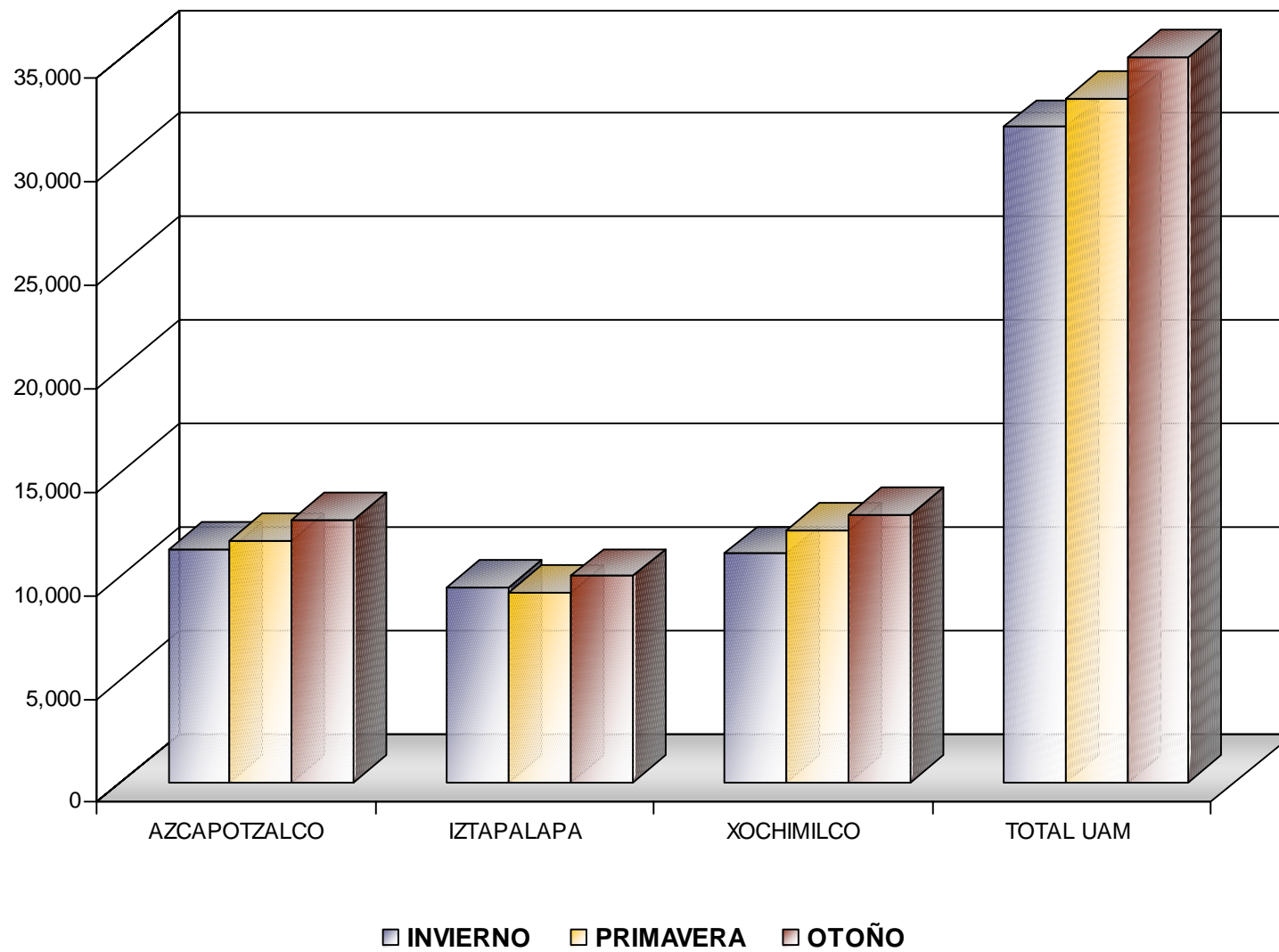
La categoría de alumnos inscritos abarca a todos los alumnos que se inscribieron al trimestre correspondiente

Alumnos inscritos por género y trimestre por Unidad y División Total UAM

UNIDAD	INVIERNO			PRIMAVERA			OTOÑO		
	F	M	TOTAL	F	M	TOTAL	F	M	TOTAL
AZCAPOTZALCO	3,627	7,591	11,218	3,722	7,966	11,688	4,071	8,608	12,679
CBI	848	3855	4703	889	4110	4999	1022	4,556	5578
CSH	1977	2104	4081	2003	2133	4136	2136	2,256	4392
CAD	802	1632	2434	830	1723	2553	913	1,796	2709
IZTAPALAPA	4,229	5,153	9,382	4,123	5,014	9,137	4,540	5,410	9,950
CBI	584	2,000	2,584	584	1,980	2,564	639	2,094	2,733
CSH	2,031	2,000	4,031	1,940	1,881	3,821	2,236	2,100	4,336
CBS	1,614	1,153	2,767	1,599	1,153	2,752	1,665	1,216	2,881
XOCHIMILCO	5,765	5,276	11,041	6,401	5,771	12,172	6,785	6,112	12,897
CSH	2,207	1,812	4,019	2406	1948	4354	2,482	2,060	4,542
CBS	2,881	2,000	4,881	3241	2225	5466	3,516	2,378	5,894
CAD	677	1,464	2,141	754	1598	2352	787	1,674	2,461
UAM	13,621	18,020	31,641	14,246	18,751	32,997	15,396	20,130	35,526
CBI	1,432	5,855	7,287	1,473	6,090	7,563	1,661	6,650	8,311
CSH	6,215	5,916	12,131	6,349	5,962	12,311	6,854	6,416	13,270
CBS	4,495	3,153	7,648	4,840	3,378	8,218	5,181	3,594	8,775
CAD	1,479	3,096	4,575	1,584	3,321	4,905	1,700	3,470	5,170

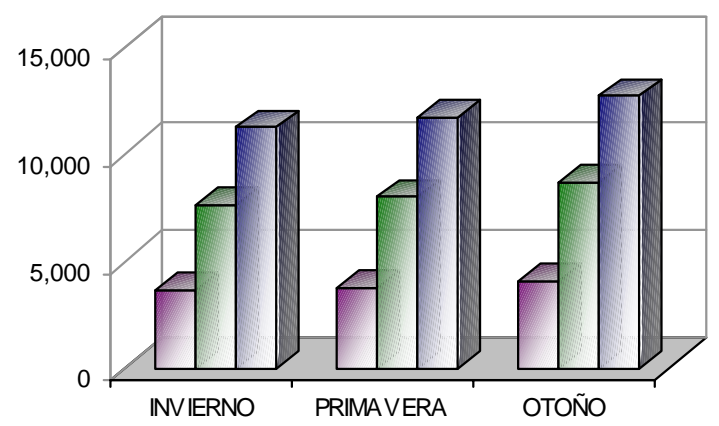
La categoría de alumnos inscritos abarca a todos los alumnos
que se inscribieron al trimestre correspondiente

Alumnos inscritos por trimestre por Unidad

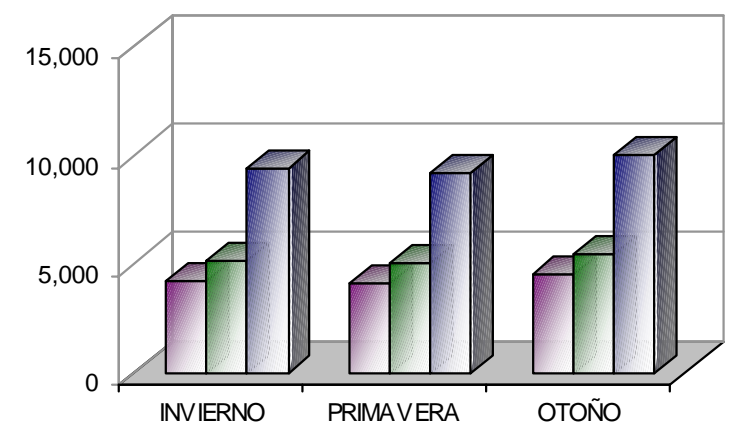


Alumnos inscritos por género y trimestre por Unidad

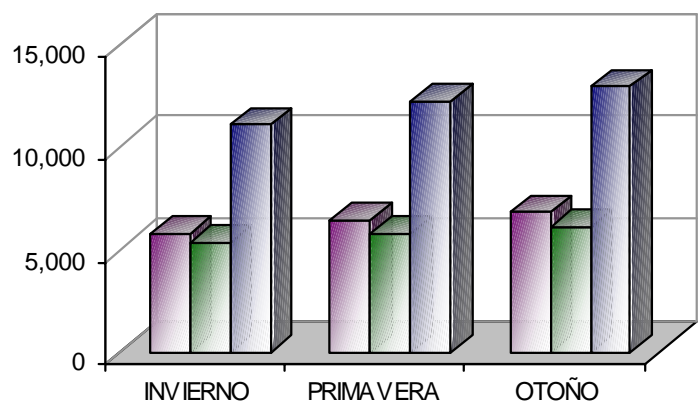
AZCAPOTZALCO



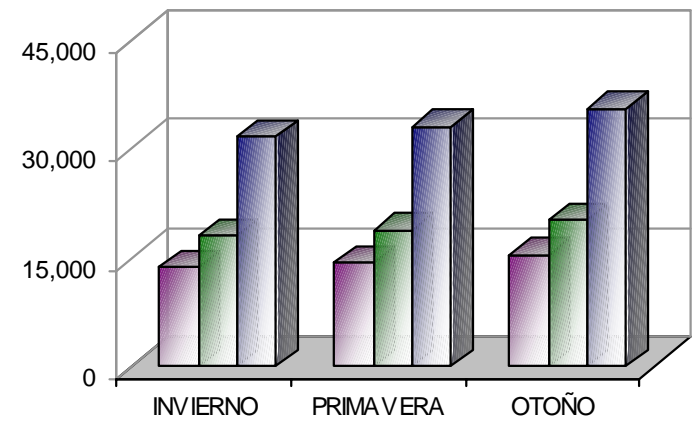
IZTAPALAPA



XOCHIMILCO



UAM



■ FEMENINO ■ MASCULINO ■ TOTAL