

INFORME 2003 DEL RECTOR GENERAL

Anexo estadístico



I. LICENCIATURA

1. Demanda de primer ingreso

	Pág.		
• Por género y periodo de inscripción según Unidad y División	7	Tabla	Gráficas
• Por periodo de inscripción según género y plan de estudios	10	Tablas	
• Por edad según plan de estudios	14	Tablas	Gráfica
• Por escuela de procedencia según Unidad y División	19	Tablas	Gráfica
• Por escuela de procedencia proceso de primavera	22	Tablas	Gráfica
• Por escuela de procedencia primer proceso de otoño	25	Tablas	Gráfica
• Por escuela de procedencia segundo proceso de otoño	28	Tablas	Gráfica

2. Alumnos de primer ingreso

• Por género y periodo de inscripción según Unidad y División	31	Tabla	Gráficas
• Por periodo de inscripción según género y plan de estudios	35	Tablas	
• Por edad según plan de estudios	39	Tablas	Gráfica
• Por escuela de procedencia trimestre de primavera	44	Tabla	Gráfica
• Por escuela de procedencia trimestre de otoño	46	Tabla	Gráfica
• Que trabajan según tipo y horas de trabajo	48		Gráficas
• Nivel máximo de estudios de los padres	50		Gráfica
• Ingreso mensual familiar	51		Gráfica
• Estado civil	52		Gráfica
• Acceso a bienes y servicios	53		Gráfica
• Razones por las que eligió a la UAM	54		Gráfica

3. Alumnos inscritos	Pág.		
<ul style="list-style-type: none"> • Alumnos inscritos por género y trimestre según plan de estudios 	55	<u>Tablas</u>	<u>Gráficas</u>
<ul style="list-style-type: none"> • Alumnos activos por género y trimestre según plan de estudios 	61	<u>Tabla</u>	<u>Gráfica</u>
<ul style="list-style-type: none"> • Programa nacional de becas (PRONABES) según Unidad y División 	63	<u>Tabla</u>	
<ul style="list-style-type: none"> • Estado de acreditación de los planes de estudios 	64	<u>Tablas</u>	
4. Alumnos egresados			
<ul style="list-style-type: none"> • Alumnos egresados de licenciatura por Unidad y División 	67	<u>Tabla</u>	<u>Gráfica</u>
<ul style="list-style-type: none"> • Índices de aprobación por Unidad y División 	69	<u>Tabla</u>	<u>Gráfica</u>
<ul style="list-style-type: none"> • Alumnos egresados de licenciatura según género y plan de estudios acumulado hasta 2003 	71	<u>Tablas</u>	<u>Gráfica</u>
<ul style="list-style-type: none"> • Alumnos egresados de licenciatura según escuela de procedencia acumulado hasta 2003 	74	<u>Tablas</u>	<u>Gráfica</u>
5. Procesos Escolares			
<ul style="list-style-type: none"> • Bajas procesadas a nivel licenciatura según causal por División 	77	<u>Tabla</u>	<u>Gráfica</u>
<ul style="list-style-type: none"> • Renuncias a unidades de enseñanza aprendizaje por División 	79	<u>Tabla</u>	<u>Gráfica</u>
<ul style="list-style-type: none"> • Prórrogas aprobadas a nivel licenciatura según Unidad y División 	81	<u>Tabla</u>	<u>Gráfica</u>

INDICE

II. POSGRADO

1. Alumnos de primer ingreso y activos	Pág.		
• Alumnos de primer ingreso por periodo de inscripción según Unidad y División	83	Tabla	Gráfica
• Alumnos activos por trimestre según Unidad y División	85	Tabla	
2. Alumnos egresados			
• Alumnos egresados de posgrado por Unidad y División	86	Tabla	
• Alumnos egresados de posgrado acumulado hasta 2003	87	Tabla	
• Prórrogas aprobadas a nivel posgrado según Unidad y División	88	Tabla	Gráfica
3. Programas de Posgrado			
• Unidad Azcapotzalco	90	Tabla	
• Unidad Iztapalapa	91	Tabla	
• Unidad Xochimilco	92	Tabla	

III. PLANTA ACADÉMICA

1. Personal académico adscrito por Unidad y División			
• Personal académico por categoría y tiempo de dedicación según trimestre	93	Tablas	Gráficas
• Personal técnico académico y ayudantes por categoría y tiempo de dedicación según trimestre	98	Tablas	

INDICE

2. Distribución del personal académico	Pág		
• Distribución de la planta académica por grado según departamento y Unidad	101	Tablas	Gráfica
• Distribución de la planta académica por grado según área de l conocimiento	104	Tablas	Gráfica
3. Becas y estímulos			
• Personal académico que realizó estudios de posgrado con el apoyo de beca divisional	107	Tabla	Gráfica
• Profesores que obtuvieron alguna beca o estímulo	109	Tablas	
4. Investigación y cuerpos académicos			
• Sistema Nacional de Investigadores	111	Tabla	Gráfica
• Programa de mejoramiento del profesorado	113		Gráficas
IV. PRESERVACIÓN, DIFUSIÓN DE LA CULTURA Y APOYO INSTITUCIONAL			
1. Producción y distribución editorial			
• Producción editorial	116	Tablas	
• Distribución editorial	118	Tabla	

INDICE

2. Actividades culturales y deportivas

Pág

- Exposiciones en la Galería Metropolitana y en Casa del Tiempo 119 [Tabla](#)
- Exposiciones en Rectoría General y en Casa de la Primera Imprenta de América 120 [Tabla](#)
- Exposiciones Itinerantes 121 [Tabla](#)
- Espectáculos presentados en el Teatro Casa de la Paz 122 [Tabla](#)
- Casa de la Primera Imprenta y Casa del Tiempo 123 [Tabla](#)
- Promoción y enlace 124 [Tabla](#)
- Reconocimientos Académicos 125 [Tablas](#)
- Participación en Juegos Nacionales y Universiadas de las Instituciones de Educación Superior Públicas y Privadas 127 [Tabla](#)

3. Información institucional

- Acervo bibliográfico 128 [Gráfica](#)
- Distribución del ejercicio presupuestal 2003 por Unidad y concepto del gasto 129 [Gráficas](#)
- Personal administrativo 131 [Tabla](#)
- Ley de transparencia y acceso a la información 132 [Gráficas](#)

V. COLEGIO ACADÉMICO

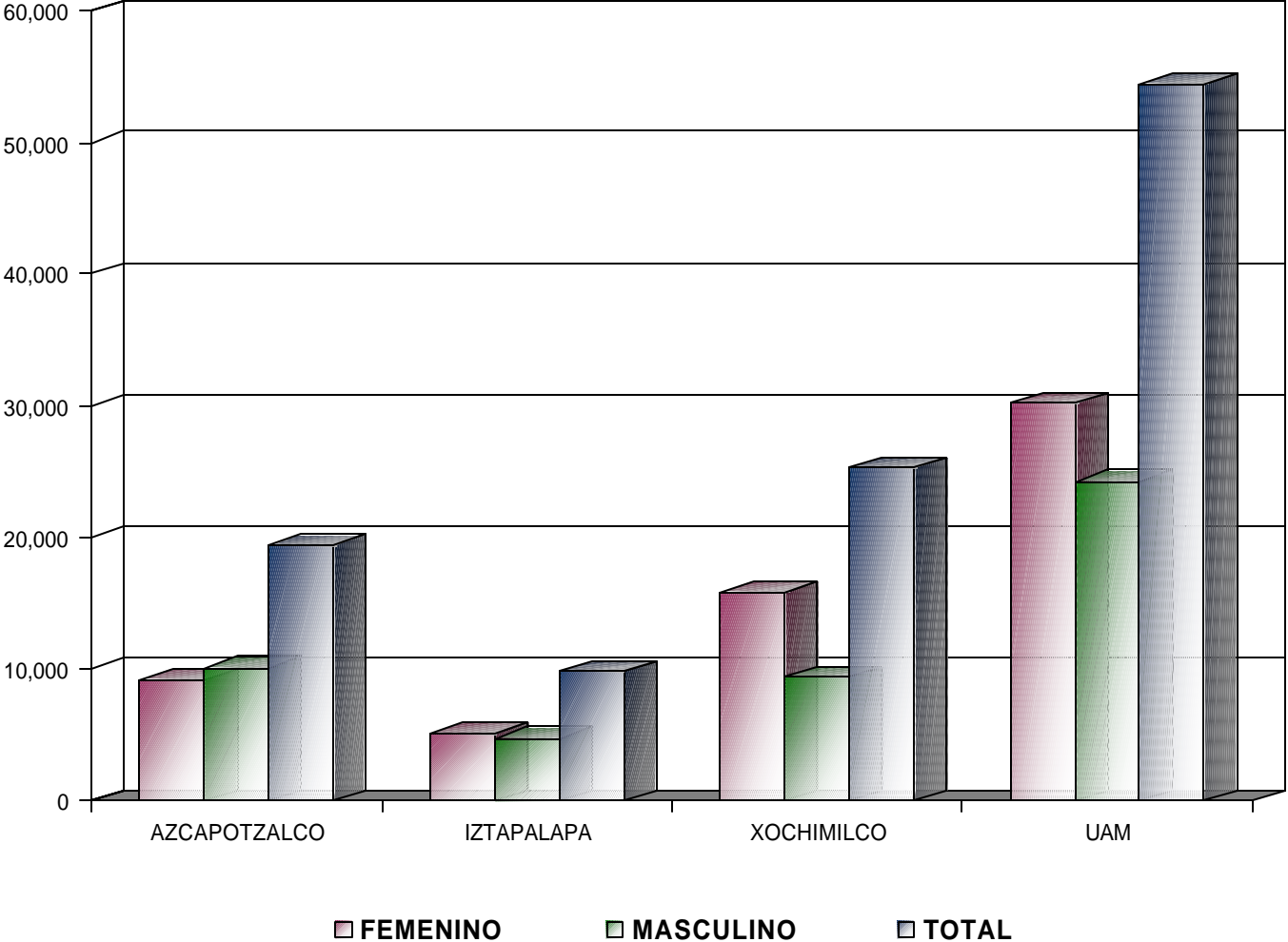
- Acuerdos del Colegio Académico 136 [Tablas](#)



Demanda de primer ingreso por género y periodo de inscripción según Unidad y División

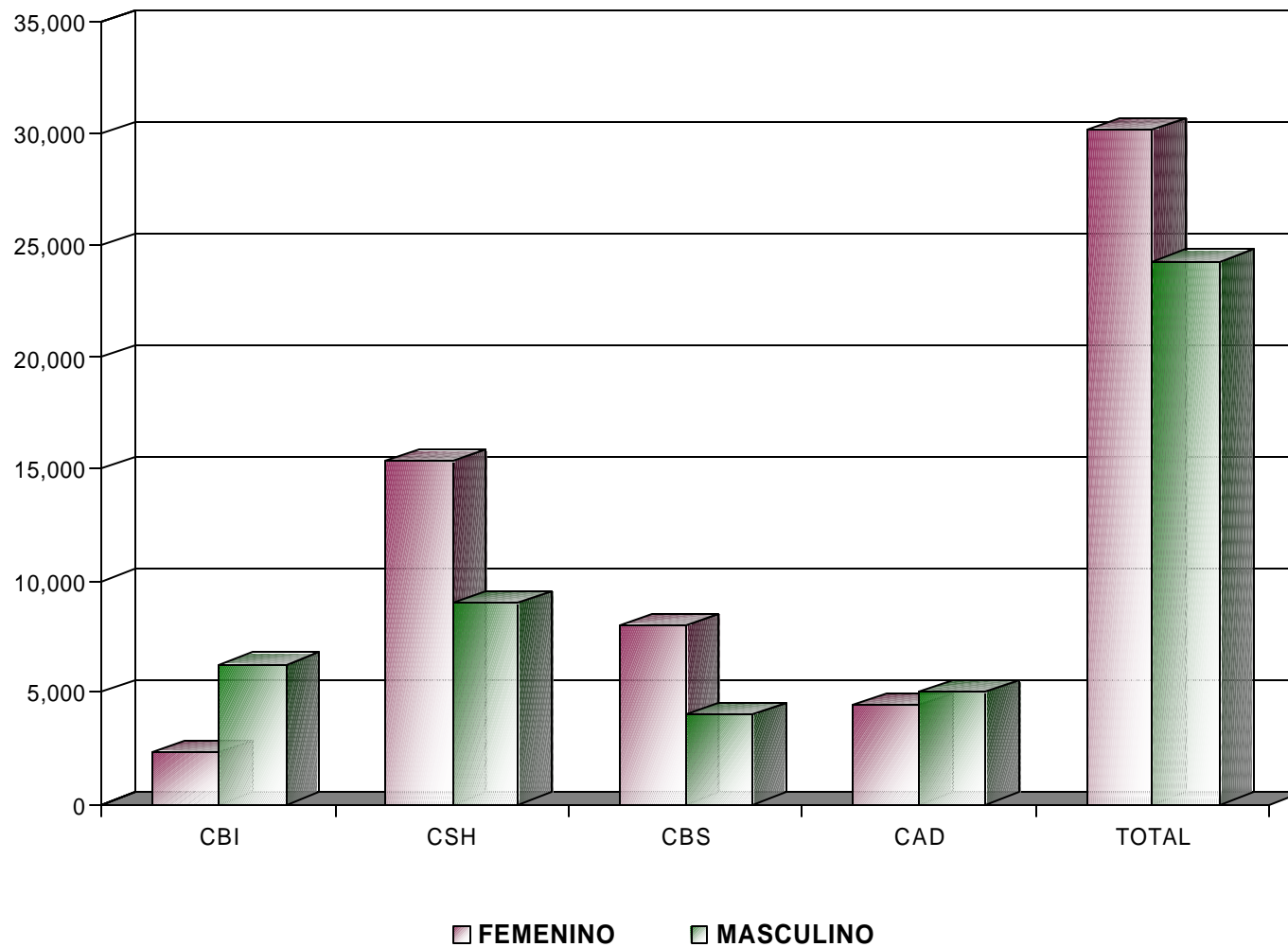
División	FEMENINO					MASCULINO					TOTAL			
	Total	%	Primavera	Otoño 1	Otoño 2	Total	%	Primavera	Otoño 1	Otoño 2	Total	Primavera	Otoño 1	Otoño 2
AZCAPOTZALCO														
CBI	1,120	22.9%	207	479	434	3,776	77.1%	796	1,506	1,474	4,896	1,003	1,985	1,908
CSH	5,596	60.1%	1,467	2,383	1,746	3,708	39.9%	1,125	1,278	1,305	9,304	2,592	3,661	3,051
CAD	2,522	48.8%	685	986	851	2,643	51.2%	774	988	881	5,165	1,459	1,974	1,732
TOTAL	9,238	47.7%	2,359	3,848	3,031	10,127	52.3%	2,695	3,772	3,660	19,365	5,054	7,620	6,691
IZTAPALAPA														
CBI	1,216	32.8%	377	555	284	2,493	67.2%	813	962	718	3,709	1,190	1,517	1,002
CSH	3,099	63.1%	724	1,315	1,060	1,810	36.9%	353	744	713	4,909	1,077	2,059	1,773
CBS	768	62.7%	205	310	253	457	37.3%	142	152	163	1,225	347	462	416
TOTAL	5,083	51.6%	1,306	2,180	1,597	4,760	48.4%	1,308	1,858	1,594	9,843	2,614	4,038	3,191
XOCHIMILCO														
CSH	6,666	65.7%	2,105	2,326	2,235	3,480	34.3%	1,176	1,026	1,278	10,146	3,281	3,352	3,513
CBS	7,281	67.1%	2,109	2,807	2,365	3,564	32.9%	1,068	1,271	1,225	10,845	3,177	4,078	3,590
CAD	1,889	44.6%	582	671	636	2,349	55.4%	723	750	876	4,238	1,305	1,421	1,512
TOTAL	15,836	62.8%	4,796	5,804	5,236	9,393	37.2%	2,967	3,047	3,379	25,229	7,763	8,851	8,615
U.A.M.														
CBI	2,336	27.1%	584	1,034	718	6,269	72.9%	1,609	2,468	2,192	8,605	2,193	3,502	2,910
CSH	15,361	63.1%	4,296	6,024	5,041	8,998	36.9%	2,654	3,048	3,296	24,359	6,950	9,072	8,337
CBS	8,049	66.7%	2,314	3,117	2,618	4,021	33.3%	1,210	1,423	1,388	12,070	3,524	4,540	4,006
CAD	4,411	46.9%	1,267	1,657	1,487	4,992	53.1%	1,497	1,738	1,757	9,403	2,764	3,395	3,244
TOTAL	30,157	55.4%	8,461	11,832	9,864	24,280	44.6%	6,970	8,677	8,633	54,437	15,431	20,509	18,497

Demanda de primer ingreso por género según Unidad





Demanda de primer ingreso por género según División



**Demanda de primer ingreso por periodo de inscripción
según género y plan de estudios
Unidad Azcapotzalco**

PLAN DE ESTUDIOS	PRIMAVERA			OTOÑO 1			OTOÑO 2			SUMA			PORCENTAJE	
	Femenino	Masculino	Total	Femenino	Masculino	Total	Femenino	Masculino	Total	Femenino	Masculino	Total	Femenino	Masculino
ADMINISTRACIÓN	593	386	979	884	445	1,329	650	434	1,084	2,127	1,265	3,392	62.71%	37.29%
ARQUITECTURA	103	202	305	159	302	461	115	217	332	377	721	1,098	34.34%	65.66%
DERECHO	659	542	1,201	1,264	673	1,937	853	663	1,516	2,776	1,878	4,654	59.65%	40.35%
DISEÑO DE LA COMUNICACIÓN GRÁFICA	520	476	996	746	595	1,341	672	584	1,256	1,938	1,655	3,593	53.94%	46.06%
DISEÑO INDUSTRIAL	62	96	158	81	91	172	64	80	144	207	267	474	43.67%	56.33%
ECONOMÍA	79	108	187	121	98	219	82	92	174	282	298	580	48.62%	51.38%
INGENIERÍA EN COMPUTACIÓN	-	-	-	174	440	614	254	717	971	428	1,157	1,585	27.00%	73.00%
INGENIERÍA AMBIENTAL	35	34	69	37	11	48	36	25	61	108	70	178	60.67%	39.33%
INGENIERÍA CIVIL	12	81	93	24	121	145	12	98	110	48	300	348	13.79%	86.21%
INGENIERÍA ELÉCTRICA	1	69	70	4	74	78	1	61	62	6	204	210	2.86%	97.14%
INGENIERÍA ELECTRÓNICA	26	213	239	27	287	314	10	190	200	63	690	753	8.37%	91.63%
INGENIERÍA FÍSICA	5	19	24	14	20	34	7	15	22	26	54	80	32.50%	67.50%
INGENIERÍA INDUSTRIAL	64	166	230	89	203	292	50	162	212	203	531	734	27.66%	72.34%
INGENIERÍA MECÁNICA	8	143	151	17	254	271	8	143	151	33	540	573	5.76%	94.24%
INGENIERÍA METALÚRGICA	3	15	18	3	19	22	4	18	22	10	52	62	16.13%	83.87%
INGENIERÍA QUÍMICA	53	56	109	90	77	167	52	45	97	195	178	373	52.28%	47.72%
SOCIOLOGÍA	136	89	225	114	62	176	161	116	277	411	267	678	60.62%	39.38%
AZCAPOTZALCO	2,359	2,695	5,054	3,848	3,772	7,620	3,031	3,660	6,691	9,238	10,127	19,365	47.70%	52.30%

**Demanda de primer ingreso por periodo de inscripción
según género y plan de estudios
Unidad Iztapalapa**

PLAN DE ESTUDIOS	PRIMAVERA			OTOÑO 1			OTOÑO 2			SUMA			PORCENTAJE	
	Femenino	Masculino	Total	Femenino	Masculino	Total	Femenino	Masculino	Total	Femenino	Masculino	Total	Femenino	Masculino
ADMINISTRACIÓN	457	269	726	529	278	807	376	268	644	1,362	815	2,177	62.56%	37.44%
ANTROPOLOGÍA SOCIAL	-	-	-	64	40	104	52	34	86	116	74	190	61.05%	38.95%
BIOLOGÍA	40	24	64	32	17	49	45	25	70	117	66	183	63.93%	36.07%
BIOLOGÍA EXPERIMENTAL	41	33	74	63	27	90	43	32	75	147	92	239	61.51%	38.49%
CIENCIA POLÍTICA	-	-	-	133	110	243	104	106	210	237	216	453	52.32%	47.68%
COMPUTACIÓN	269	463	732	392	589	981	173	356	529	834	1,408	2,242	37.20%	62.80%
ECONOMÍA	-	-	-	51	42	93	52	42	94	103	84	187	55.08%	44.92%
FILOSOFÍA	-	-	-	36	45	81	26	33	59	62	78	140	44.29%	55.71%
FÍSICA	7	7	14	4	19	23	3	15	18	14	41	55	25.45%	74.55%
GEOGRAFÍA HUMANA	-	-	-	42	26	68	29	19	48	71	45	116	61.21%	38.79%
HIDROBIOLOGÍA	-	-	-	41	11	52	29	13	42	70	24	94	74.47%	25.53%
HISTORIA	-	-	-	41	66	107	35	57	92	76	123	199	38.19%	61.81%
INGENIERÍA BIOMÉDICA	31	60	91	62	59	121	33	72	105	126	191	317	39.75%	60.25%
INGENIERÍA BIOQUÍMICA INDUSTRIAL	42	38	80	49	35	84	37	38	75	128	111	239	53.56%	46.44%
INGENIERÍA DE LOS ALIMENTOS	82	47	129	118	55	173	91	42	133	291	144	435	66.90%	33.10%
INGENIERÍA ELECTRÓNICA	18	181	199	19	184	203	17	160	177	54	525	579	9.33%	90.67%
INGENIERÍA EN ENERGÍA	4	27	31	4	32	36	7	26	33	15	85	100	15.00%	85.00%
INGENIERÍA HIDROLÓGICA	5	10	15	2	7	9	2	11	13	9	28	37	24.32%	75.68%
INGENIERÍA QUÍMICA	13	22	35	27	22	49	17	34	51	57	78	135	42.22%	57.78%
LETRAS HISPÁNICAS	-	-	-	41	38	79	41	30	71	82	68	150	54.67%	45.33%
LINGÜÍSTICA	-	-	-	42	9	51	29	12	41	71	21	92	77.17%	22.83%
MATEMÁTICAS	24	33	57	31	42	73	25	40	65	80	115	195	41.03%	58.97%
PRODUCCIÓN ANIMAL	-	-	-	7	7	14	8	13	21	15	20	35	42.86%	57.14%
PSICOLOGÍA SOCIAL	267	84	351	278	62	340	272	76	348	817	222	1,039	78.63%	21.37%
QUÍMICA	6	10	16	14	8	22	7	4	11	27	22	49	55.10%	44.90%
SOCIOLOGÍA	-	-	-	58	28	86	44	36	80	102	64	166	61.45%	38.55%
IZTAPALAPA	1,306	1,308	2,614	2,180	1,858	4,038	1,597	1,594	3,191	5,083	4,760	9,843	51.64%	48.36%

**Demanda de primer ingreso por periodo de inscripción
según género y plan de estudios
Unidad Xochimilco**

PLAN DE ESTUDIOS	PRIMAVERA			OTOÑO 1			OTOÑO 2			SUMA			PORCENTAJE	
	Femenino	Masculino	Total	Femenino	Masculino	Total	Femenino	Masculino	Total	Femenino	Masculino	Total	Femenino	Masculino
ADMINISTRACIÓN	547	393	940	484	327	811	509	410	919	1,540	1,130	2,670	57.68%	42.32%
AGRONOMÍA	16	24	40	16	23	39	29	27	56	61	74	135	45.19%	54.81%
ARQUITECTURA	98	201	299	134	259	393	89	240	329	321	700	1,021	31.44%	68.56%
BIOLOGÍA	90	50	140	94	41	135	97	48	145	281	139	420	66.90%	33.10%
COMUNICACIÓN SOCIAL	450	299	749	589	300	889	529	335	864	1,568	934	2,502	62.67%	37.33%
DISEÑO DE LA COMUNICACIÓN GRÁFICA	411	412	823	471	388	859	455	505	960	1,337	1,305	2,642	50.61%	49.39%
DISEÑO INDUSTRIAL	56	88	144	60	90	150	67	104	171	183	282	465	39.35%	60.65%
ECONOMÍA	89	116	205	79	92	171	85	96	181	253	304	557	45.42%	54.58%
ENFERMERÍA	133	17	150	115	16	131	137	18	155	385	51	436	88.30%	11.70%
ESTOMATOLOGÍA	396	132	528	394	121	515	372	140	512	1,162	393	1,555	74.73%	25.27%
MEDICINA	758	506	1,264	1,371	715	2,086	889	614	1,503	3,018	1,835	4,853	62.19%	37.81%
MEDICINA VETERINARIA Y ZOOTECNIA	163	129	292	191	157	348	168	152	320	522	438	960	54.38%	45.63%
NUTRICIÓN	367	98	465	387	62	449	465	85	550	1,219	245	1,464	83.27%	16.73%
PLANEACIÓN TERRITORIAL	17	22	39	6	13	19	25	27	52	48	62	110	43.64%	56.36%
POLÍTICA Y GESTIÓN SOCIAL	92	94	186	82	73	155	88	84	172	262	251	513	51.07%	48.93%
PSICOLOGÍA	842	217	1,059	1,032	203	1,235	907	271	1,178	2,781	691	3,472	80.10%	19.90%
QUÍMICA FARMACÉUTICA BIOLÓGICA	186	112	298	239	136	375	208	141	349	633	389	1,022	61.94%	38.06%
SOCIOLOGÍA	85	57	142	60	31	91	117	82	199	262	170	432	60.65%	39.35%
XOCHIMILCO	4,796	2,967	7,763	5,804	3,047	8,851	5,236	3,379	8,615	15,836	9,393	25,229	62.77%	37.23%



**Demanda de primer ingreso por periodo de inscripción
según género
Total UAM**

UNIDAD	PRIMAVERA			OTOÑO 1			OTOÑO 2			SUMA			PORCENTAJE		
	Femenino	Masculino	Total	Femenino	Masculino	Total	Femenino	Masculino	Total	Femenino	Masculino	Total	Femenino	Masculino	Total
AZCAPOTZALCO	2,359	2,695	5,054	3,848	3,772	7,620	3,031	3,660	6,691	9,238	10,127	19,365	47.70%	52.30%	100%
IZTAPALAPA	1,306	1,308	2,614	2,180	1,858	4,038	1,597	1,594	3,191	5,083	4,760	9,843	51.64%	48.36%	100%
XOCHIMILCO	4,796	2,967	7,763	5,804	3,047	8,851	5,236	3,379	8,615	15,836	9,393	25,229	62.77%	37.23%	100%
U.A.M.	8,461	6,970	15,431	11,832	8,677	20,509	9,864	8,633	18,497	30,157	24,280	54,437	55.40%	44.60%	100%

**Demanda de primer ingreso por edad
según plan de estudios
Unidad Azcapotzalco**

PLAN DE ESTUDIOS	18 o menos	19	20	21	22	23	24	25	26	27	28	29	30	31	32	33	34	35	36 o más	TOTAL
ADMINISTRACIÓN	1,576	621	398	228	175	117	71	50	34	39	14	16	11	5	7	10	4	2	14	3,392
ARQUITECTURA	499	209	129	59	61	42	26	12	17	7	9	8	1	4	3	2	1	1	8	1,098
DERECHO	2,155	742	480	319	198	165	117	91	59	62	37	26	28	32	21	17	20	9	76	4,654
DISEÑO DE LA COMUNICACIÓN GRÁFICA	1,668	656	458	265	182	135	73	43	27	26	14	11	18	1	3	6	1	1	5	3,593
DISEÑO INDUSTRIAL	194	94	64	39	26	20	13	10	3	1	5	2	1	-	1	-	-	1	-	474
ECONOMÍA	250	104	72	43	42	24	13	10	7	4	3	1	3	-	3	1	-	-	-	580
INGENIERÍA AMBIENTAL	71	35	19	13	12	12	3	5	1	2	-	2	1	-	1	-	-	-	1	178
INGENIERÍA CIVIL	144	55	42	30	18	13	12	5	6	11	5	2	-	-	4	1	-	-	-	348
INGENIERÍA ELÉCTRICA	78	46	21	24	13	7	4	1	4	4	-	1	2	2	1	1	-	-	1	210
INGENIERÍA ELECTRÓNICA	323	108	82	55	45	42	22	14	10	3	7	10	7	6	2	5	2	-	10	753
INGENIERÍA EN COMPUTACIÓN	680	292	168	125	85	62	36	33	29	12	15	16	10	8	3	-	4	2	5	1,585
INGENIERÍA FÍSICA	39	14	6	4	1	3	4	1	-	1	2	-	-	-	1	1	1	1	2	80
INGENIERÍA INDUSTRIAL	338	94	88	58	48	25	21	14	8	8	11	2	5	-	5	1	2	2	4	734
INGENIERÍA MECÁNICA	289	93	57	35	27	17	8	9	10	8	4	3	4	3	2	1	1	-	2	573
INGENIERÍA METALÚRGICA	21	9	10	6	5	6	2	-	-	1	1	1	-	-	-	-	-	-	-	62
INGENIERÍA QUÍMICA	187	49	36	22	24	14	7	6	5	4	3	1	3	5	1	2	1	-	3	373
SOCIOLOGÍA	201	142	91	74	39	36	24	20	7	7	9	5	5	2	-	1	3	2	10	678
AZCAPOTZALCO	8,713	3,363	2,221	1,399	1,001	740	456	324	227	200	139	107	99	68	56	50	40	21	141	19,365

**Demanda de primer ingreso por edad
según plan de estudios
Unidad Iztapalapa**

PLAN DE ESTUDIOS	18 o menos	19	20	21	22	23	24	25	26	27	28	29	30	31	32	33	34	35	36 o más	TOTAL
ADMINISTRACIÓN	972	355	229	185	113	75	62	37	27	22	15	17	12	16	5	9	5	4	17	2,177
ANTROPOLOGÍA SOCIAL	59	37	30	8	13	12	6	7	3	1	1	2	-	1	-	-	2	2	6	190
BIOLOGÍA	89	35	17	14	5	5	5	3	4	5	1	-	-	-	-	-	-	-	-	183
BIOLOGÍA EXPERIMENTAL	107	41	25	17	14	5	2	3	5	3	6	3	1	1	2	-	1	1	2	239
CIENCIA POLÍTICA	200	71	54	43	15	21	16	5	5	5	2	1	4	1	1	1	-	1	7	453
COMPUTACIÓN	1,052	410	260	139	120	64	46	34	35	18	12	6	13	11	7	2	2	6	5	2,242
ECONOMÍA	81	35	16	12	9	8	5	2	6	2	2	4	-	2	1	-	1	1	-	187
FILOSOFÍA	42	24	19	13	11	10	3	3	4	1	1	1	3	2	-	1	-	-	2	140
FÍSICA	23	7	3	5	3	6	1	1	-	-	2	1	-	-	-	1	-	-	2	55
GEOGRAFÍA HUMANA	38	22	18	11	2	3	6	3	3	3	1	2	-	-	-	2	-	-	2	116
HIDROBIOLOGÍA	39	16	12	6	8	4	1	-	1	2	2	-	-	-	-	-	-	-	3	94
HISTORIA	65	32	19	20	11	8	6	4	8	6	5	5	5	-	1	-	-	-	4	199
INGENIERÍA BIOMÉDICA	150	43	26	14	13	11	12	7	11	6	2	4	3	3	3	4	1	1	3	317
INGENIERÍA BIOQUÍMICA INDUSTRIAL	89	45	29	19	18	13	6	4	6	3	1	1	2	-	-	-	-	-	3	239
INGENIERÍA DE LOS ALIMENTOS	230	84	30	33	19	16	6	4	3	3	2	-	-	1	1	-	1	1	1	435
INGENIERÍA ELECTRÓNICA	225	98	83	53	27	26	11	9	5	7	6	5	3	5	3	2	3	1	7	579
INGENIERÍA EN ENERGÍA	26	20	13	9	10	3	4	6	2	1	1	1	2	-	1	1	-	-	-	100
INGENIERÍA HIDROLÓGICA	15	7	4	2	3	1	1	2	-	1	-	-	-	-	-	-	-	1	-	37
INGENIERÍA QUÍMICA	56	20	18	6	8	5	3	1	6	1	4	1	1	1	-	1	-	-	3	135
LETRAS HISPÁNICAS	50	17	18	13	13	7	8	5	8	2	1	3	2	-	1	1	-	-	1	150
LINGÜÍSTICA	36	15	8	8	9	5	-	4	1	2	-	4	-	-	-	-	-	-	-	92
MATEMÁTICAS	90	24	28	16	7	6	3	4	5	1	2	3	-	-	1	1	1	1	2	195
PRODUCCIÓN ANIMAL	13	6	4	2	5	2	1	1	-	-	-	-	-	-	-	-	-	-	1	35
PSICOLOGÍA SOCIAL	434	188	123	72	58	43	26	15	13	12	14	9	6	1	1	3	7	1	13	1,039
QUÍMICA	25	6	4	4	1	1	1	-	2	2	-	2	-	1	-	-	-	-	-	49
SOCIOLOGÍA	45	40	22	17	9	8	6	6	2	3	2	1	3	-	1	1	-	-	-	166
IZTAPALAPA	4,251	1,698	1,112	741	524	368	247	170	165	112	85	76	60	46	29	30	24	21	84	9,843

Demanda de primer ingreso por edad según plan de estudios Unidad Xochimilco

PLAN DE ESTUDIOS	18 o menos	19	20	21	22	23	24	25	26	27	28	29	30	31	32	33	34	35	36 o más	TOTAL
ADMINISTRACIÓN	896	583	370	251	192	113	82	45	35	22	21	17	8	7	5	6	4	-	13	2,670
AGRONOMÍA	37	26	14	12	9	9	10	5	1	4	1	1	1	-	-	1	1	-	3	135
ARQUITECTURA	426	199	133	66	67	38	16	21	10	9	7	6	6	3	5	2	2	-	5	1,021
BIOLOGÍA	170	84	55	42	13	10	16	6	6	6	2	1	1	1	1	1	-	-	5	420
COMUNICACIÓN SOCIAL	1,080	516	347	198	140	77	38	35	23	15	5	11	9	-	2	5	-	-	1	2,502
DISEÑO DE LA COMUNICACIÓN GRÁFICA	1,018	534	390	217	158	98	66	59	30	21	14	14	5	5	5	3	2	1	2	2,642
DISEÑO INDUSTRIAL	156	99	54	47	37	16	11	13	10	6	6	5	3	1	1	-	-	-	-	465
ECONOMÍA	190	112	97	54	27	25	8	13	7	5	3	7	3	1	1	1	2	-	1	557
ENFERMERÍA	175	89	58	35	19	18	7	9	4	3	3		2	1	5	-	-	-	8	436
ESTOMATOLOGÍA	719	253	175	108	74	61	46	28	19	17	12	6	11	8	2	3	1	4	8	1,555
MEDICINA	2,672	821	433	246	171	111	50	57	49	38	39	37	20	13	11	8	12	11	54	4,853
MEDICINA VETERINARIA Y ZOOTECNIA	388	171	119	101	63	23	17	19	12	8	8	5	8	1	4	-	1	1	11	960
NUTRICIÓN	586	265	173	109	77	55	50	25	20	15	17	14	10	2	6	3	3	2	32	1,464
PLANEACIÓN TERRITORIAL	20	25	21	13	8	3	7	7	2	2	1	-	-	-	1	-	-	-	-	110
POLÍTICA Y GESTIÓN SOCIAL	184	112	61	46	30	24	10	6	16	3	3	3	2	1	1	1	1	-	9	513
PSICOLOGÍA	1,427	610	422	259	184	125	91	68	55	45	33	23	18	12	18	10	8	10	54	3,472
QUÍMICA FARMACÉUTICA BIOLÓGICA	446	178	120	68	44	36	28	20	20	10	9	3	5	4	3	5	3	3	17	1,022
SOCIOLOGÍA	107	88	74	42	35	30	10	9	7	8	6	3	2	1	1	1	2	2	4	432
XOCHIMILCO	10,697	4,765	3,116	1,914	1,348	872	563	445	326	237	190	156	114	61	72	50	42	34	227	25,229

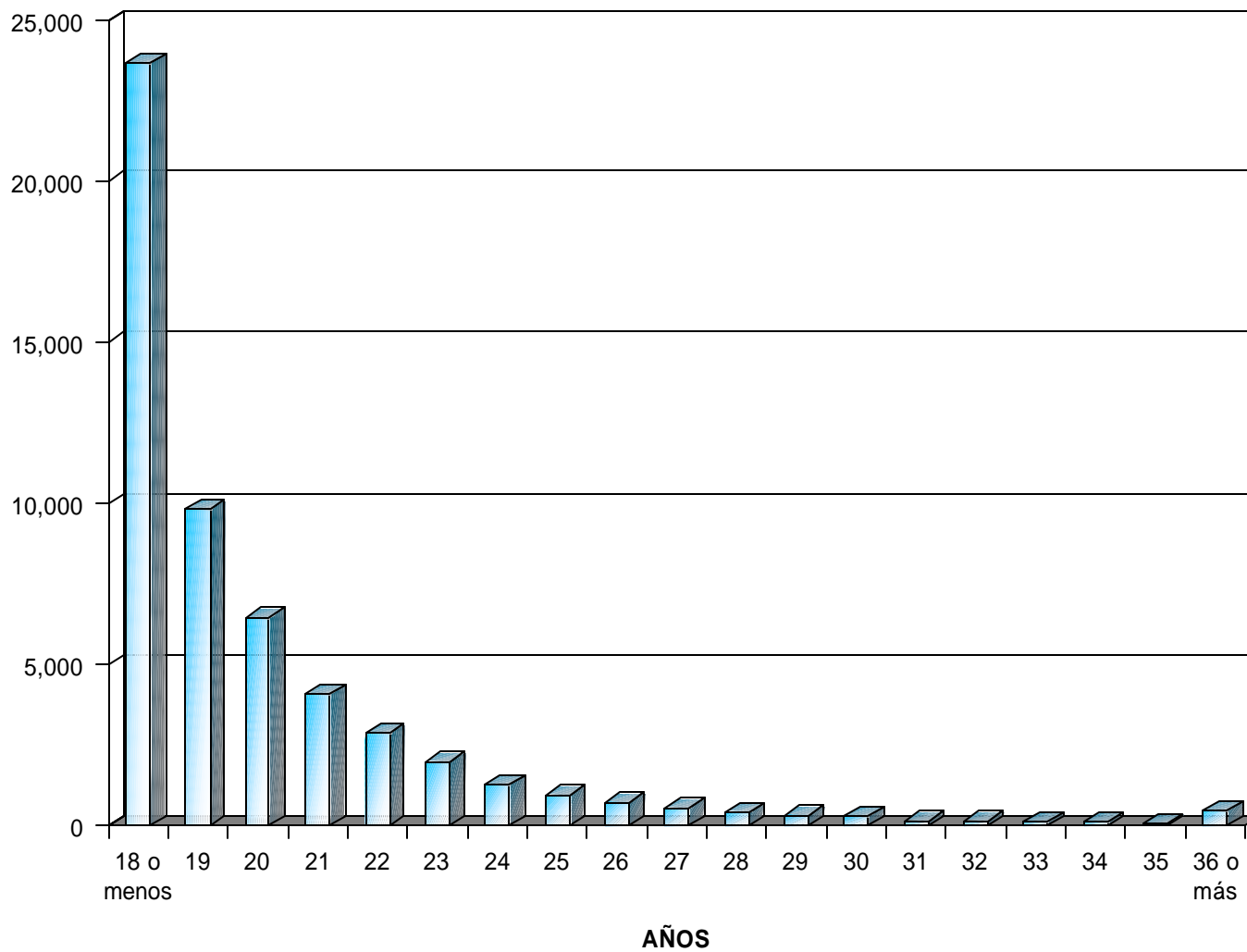


Demanda de primer ingreso por edad Total UAM

UNIDAD	18 o menos	19	20	21	22	23	24	25	26	27	28	29	30	31	32	33	34	35	36 o más	TOTAL
AZCAPOTZALCO	8,713	3,363	2,221	1,399	1,001	740	456	324	227	200	139	107	99	68	56	50	40	21	141	19,365
IZTAPALAPA	4,251	1,698	1,112	741	524	368	247	170	165	112	85	76	60	46	29	30	24	21	84	9,843
XOCHIMILCO	10,697	4,765	3,116	1,914	1,348	872	563	445	326	237	190	156	114	61	72	50	42	34	227	25,229
UAM	23,661	9,826	6,449	4,054	2,873	1,980	1,266	939	718	549	414	339	273	175	157	130	106	76	452	54,437



Demanda de primer ingreso por edad Total UAM



Demanda de primer ingreso por escuela de procedencia según Unidad y División

ESCUELA DE PROCEDENCIA	AZCAPOTZALCO				IZTAPALAPA				XOCHIMILCO			
	CBI	CSH	CAD	TOTAL	CBI	CSH	CBS	TOTAL	CSH	CBS	CAD	TOTAL
INCORPORADA A LA S.E.P.	930	1,920	1,120	3,970	618	918	201	1,737	1,759	1,982	687	4,428
INCORPORADA A LA U.A.E.M.	98	153	95	346	59	65	20	144	119	236	37	392
INCORPORADA A LA U.N.A.M.	472	892	686	2,050	249	270	144	663	1,173	1,640	666	3,479
INCORPORADA A OTRAS U. ESTATALES	43	100	48	191	27	65	11	103	98	208	34	340
INCORPORADA AL I.P.N.	61	115	84	260	42	50	7	99	64	61	35	160
INCORPORADAS	1,604	3,180	2,033	6,817	995	1,368	383	2,746	3,213	4,127	1,459	8,799
COLEGIO DE BACHILLERES	1,041	2,907	1,053	5,001	1,035	1,742	361	3,138	3,670	2,907	1,291	7,868
CONALEP	264	190	83	537	181	124	25	330	252	184	84	520
DGETI-CBETIS	332	447	203	982	152	149	49	350	236	481	105	822
DGETI-CBTA	20	30	9	59	24	41	27	92	42	109	18	169
DGETI-CBTF	1	-	1	2	-	-	-	-	3	5	-	8
DGETI-CET	533	652	443	1,628	505	376	128	1,009	845	777	419	2,041
DGETI-CETMAR	2	-	2	4	1	1	1	3	3	1	-	4
DGETI-ITR	36	85	39	160	44	37	16	97	85	83	21	189
I.P.N.- CECYT	277	206	302	785	128	75	45	248	174	151	102	427
NORMAL PRIMARIA	-	10	6	16	2	14	1	17	10	7	4	21
OTRAS UNIVERSIDADES ESTATALES	27	34	12	73	19	17	6	42	49	64	10	123
U.A.E.M.	42	70	33	145	49	61	15	125	60	166	59	285
U.N.A.M.- C.C.H.	65	187	148	400	57	91	23	171	238	248	107	593
U.N.A.M.- E.N.P.	33	78	107	218	68	81	14	163	245	293	172	710
PÚBLICAS	2,673	4,896	2,441	10,010	2,265	2,809	711	5,785	5,912	5,476	2,392	13,780
OTRA	619	1,228	691	2,538	449	732	131	1,312	1,021	1,242	387	2,650
TOTAL	4,896	9,304	5,165	19,365	3,709	4,909	1,225	9,843	10,146	10,845	4,238	25,229

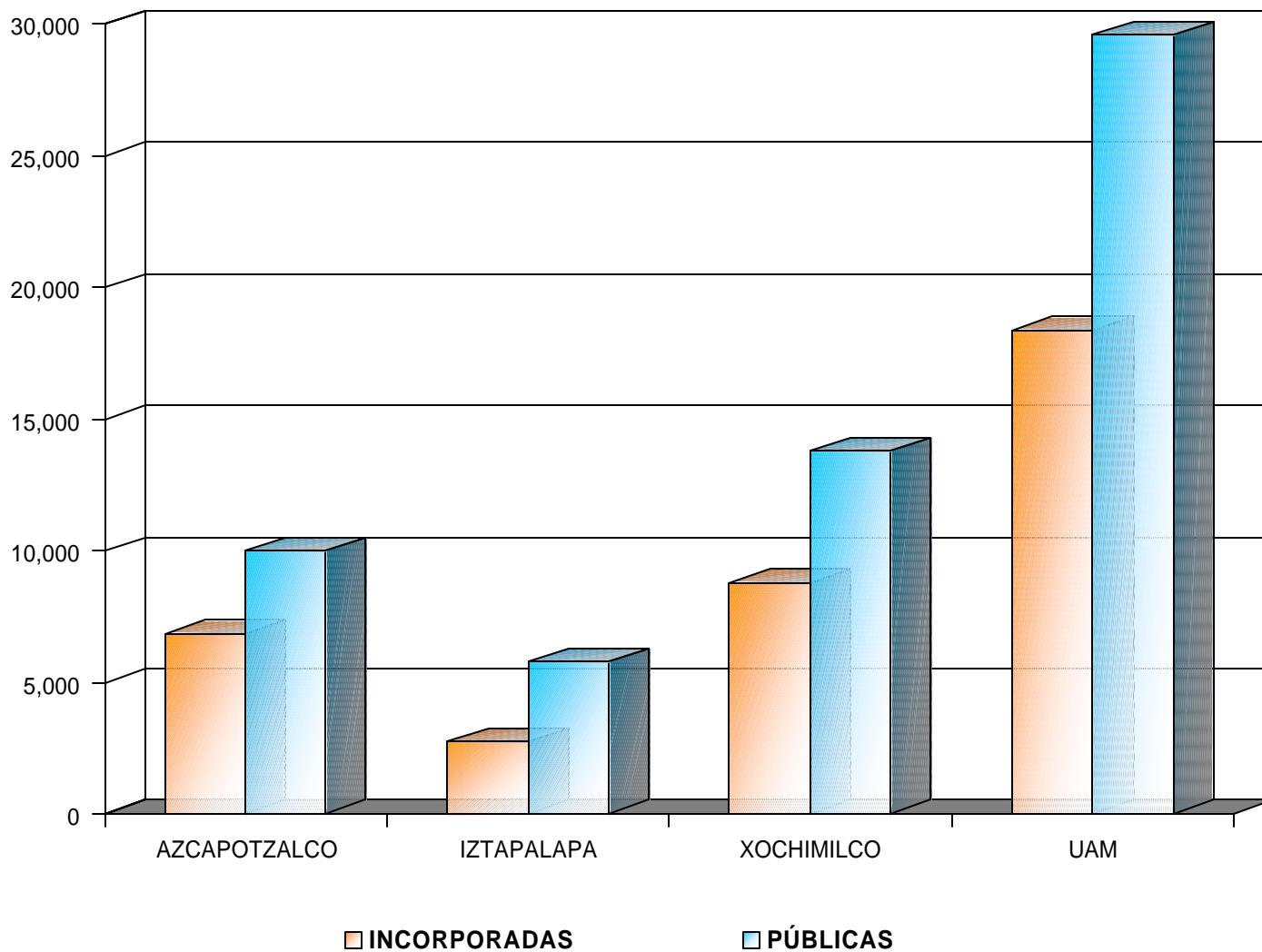


Demanda de primer ingreso por escuela de procedencia según Unidad y División Total UAM

ESCUELA DE PROCEDENCIA	U. A. M.					
	CBI	CSH	CBS	CAD	TOTAL	%
INCORPORADA A LA S.E.P.	1,548	4,597	2,183	1,807	10,135	18.62%
INCORPORADA A LA U.A.E.M.	157	337	256	132	882	1.62%
INCORPORADA A LA U.N.A.M.	721	2,335	1,784	1,352	6,192	11.37%
INCORPORADA A OTRAS U. ESTATALES	70	263	219	82	634	1.16%
INCORPORADA AL I.P.N.	103	229	68	119	519	0.95%
INCORPORADAS	2,599	7,761	4,510	3,492	18,362	33.73%
COLEGIO DE BACHILLERES	2,076	8,319	3,268	2,344	16,007	29.40%
CONALEP	445	566	209	167	1,387	2.55%
DGETI-CBETIS	484	832	530	308	2,154	3.96%
DGETI-CBTA	44	113	136	27	320	0.59%
DGETI-CBTF	1	3	5	1	10	0.02%
DGETI-CET	1,038	1,873	905	862	4,678	8.59%
DGETI-CETMAR	3	4	2	2	11	0.02%
DGETI-ITR	80	207	99	60	446	0.82%
I.P.N.- CECYT	405	455	196	404	1,460	2.68%
NORMAL PRIMARIA	2	34	8	10	54	0.10%
OTRAS UNIVERSIDADES ESTATALES	46	100	70	22	238	0.44%
U.A.E.M.	91	191	181	92	555	1.02%
U.N.A.M.- C.C.H.	122	516	271	255	1,164	2.14%
U.N.A.M.- E.N.P.	101	404	307	279	1,091	2.00%
PÚBLICAS	4,938	13,617	6,187	4,833	29,575	54.33%
OTRA	1,068	2,981	1,373	1,078	6,500	11.94%
TOTAL	8,605	24,359	12,070	9,403	54,437	100.00%



Demanda de primer ingreso por escuela de procedencia según Unidad



**Demanda de primer ingreso por escuela de procedencia
proceso de primavera
Azcapotzalco, Iztapalapa y Xochimilco**

ESCUELA DE PROCEDENCIA	AZCAPOTZALCO				IZTAPALAPA				XOCHIMILCO			
	CBI	CSH	CAD	TOTAL	CBI	CSH	CBS	TOTAL	CSH	CBS	CAD	TOTAL
INCORPORADA A LA S.E.P.	182	469	290	941	187	165	53	405	504	561	198	1,263
INCORPORADA A LA U.A.E.M.	16	36	27	79	17	12	4	33	37	54	9	100
INCORPORADA A LA U.N.A.M.	77	199	153	429	64	30	27	121	255	330	154	739
INCORPORADA A OTRAS U. ESTATALES	10	19	18	47	9	11	3	23	25	57	8	90
INCORPORADA AL I.P.N.	6	37	21	64	10	21	4	35	18	21	9	48
INCORPORADAS	291	760	509	1,560	287	239	91	617	839	1,023	378	2,240
COLEGIO DE BACHILLERES	210	874	341	1,425	373	421	123	917	1,262	997	447	2,706
CONALEP	61	70	30	161	54	35	10	99	94	68	33	195
DGETI-CBETIS	73	114	55	242	42	36	15	93	86	147	30	263
DGETI-CBTA	7	7	1	15	8	8	3	19	10	26	4	40
DGETI-CBTF	-	-	-	-	-	-	-	-	1	1	-	2
DGETI-CET	112	172	129	413	151	93	38	282	276	216	117	609
DGETI-CETMAR	-	-	1	1	-	-	-	-	1	-	-	1
DGETI-ITR	15	40	17	72	20	9	4	33	33	33	13	79
I.P.N.- CECYT	63	56	87	206	54	20	14	88	69	49	40	158
NORMAL PRIMARIA	-	4	1	5	1	4	-	5	5	3	1	9
OTRAS UNIVERSIDADES ESTATALES	6	11	4	21	9	3	1	13	9	18	3	30
U.A.E.M.	6	16	8	30	12	4	1	17	11	43	10	64
U.N.A.M.- C.C.H.	24	78	57	159	28	20	8	56	94	97	47	238
U.N.A.M.- E.N.P.	7	36	31	74	18	15	4	37	88	95	62	245
PÚBLICAS	584	1,478	762	2,824	770	668	221	1,659	2,039	1,793	807	4,639
OTRA	128	354	188	670	133	170	35	338	403	361	120	884
TOTAL	1,003	2,592	1,459	5,054	1,190	1,077	347	2,614	3,281	3,177	1,305	7,763

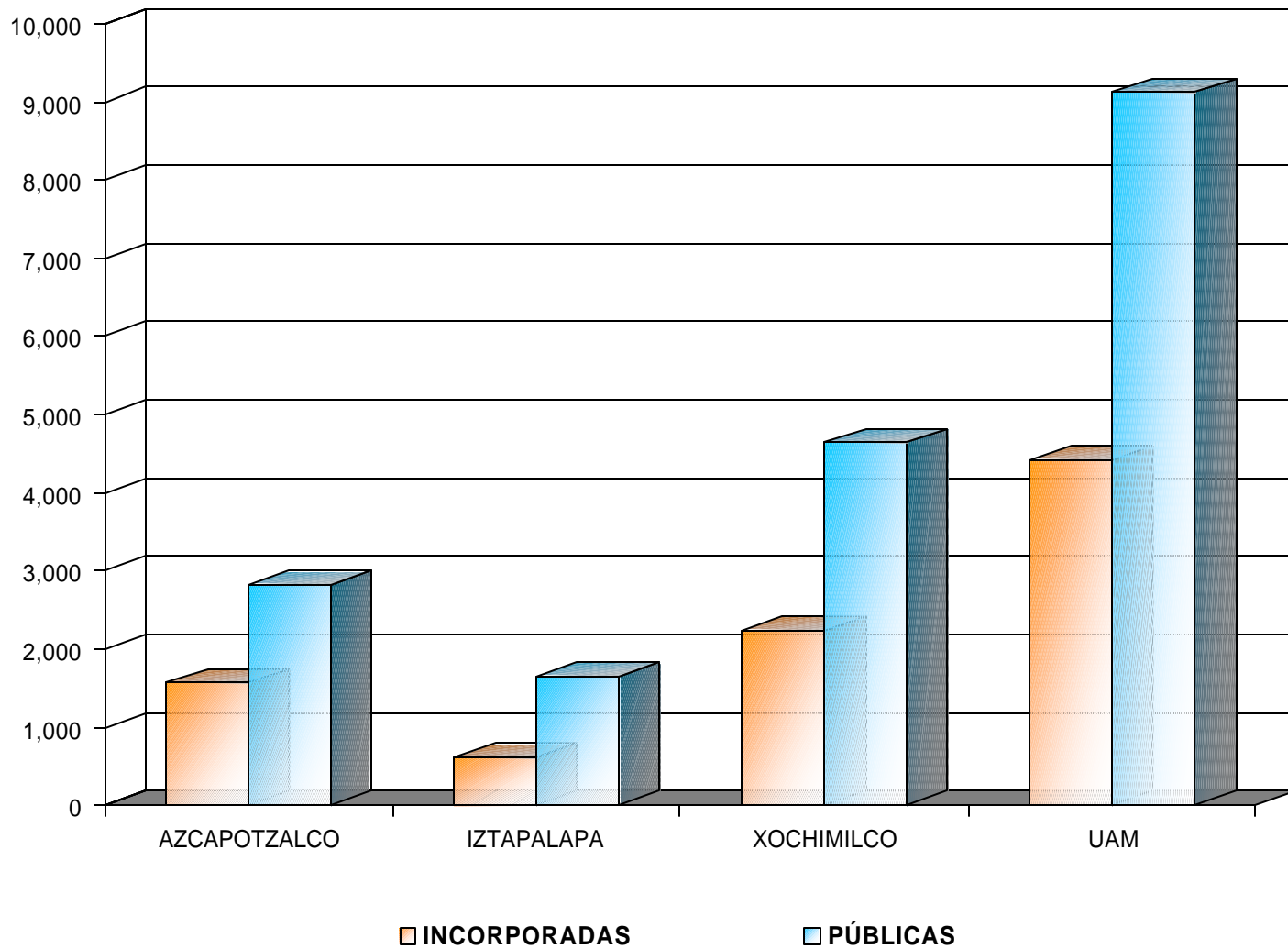


**Demanda de primer ingreso por escuela de procedencia
proceso de primavera
Total UAM**

ESCUELA DE PROCEDENCIA	U. A. M.					
	CBI	CSH	CBS	CAD	TOTAL	%
INCORPORADA A LA S.E.P.	369	1,138	614	488	2,609	16.91%
INCORPORADA A LA U.A.E.M.	33	85	58	36	212	1.37%
INCORPORADA A LA U.N.A.M.	141	484	357	307	1,289	8.35%
INCORPORADA A OTRAS U. ESTATALES	19	55	60	26	160	1.04%
INCORPORADA AL I.P.N.	16	76	25	30	147	0.95%
INCORPORADAS	578	1,838	1,114	887	4,417	28.62%
COLEGIO DE BACHILLERES	583	2,557	1,120	788	5,048	32.71%
CONALEP	115	199	78	63	455	2.95%
DGETI-CBETIS	115	236	162	85	598	3.88%
DGETI-CBTA	15	25	29	5	74	0.48%
DGETI-CBTF	-	1	1	-	2	0.01%
DGETI-CET	263	541	254	246	1,304	8.45%
DGETI-CETMAR	-	1	-	1	2	0.01%
DGETI-ITR	35	82	37	30	184	1.19%
I.P.N.- CECYT	117	145	63	127	452	2.93%
NORMAL PRIMARIA	1	13	3	2	19	0.12%
OTRAS UNIVERSIDADES ESTATALES	15	23	19	7	64	0.41%
U.A.E.M.	18	31	44	18	111	0.72%
U.N.A.M.- C.C.H.	52	192	105	104	453	2.94%
U.N.A.M.- E.N.P.	25	139	99	93	356	2.31%
PÚBLICAS	1,354	4,185	2,014	1,569	9,122	59.11%
OTRA	261	927	396	308	1,892	12.26%
TOTAL	2,193	6,950	3,524	2,764	15,431	100.00%



Demanda de primer ingreso por escuela de procedencia proceso de primavera



**Demanda de primer ingreso por escuela de procedencia
primer proceso de otoño
Azcapotzalco, Iztapalapa y Xochimilco**

ESCUELA DE PROCEDENCIA	AZCAPOTZALCO				IZTAPALAPA				XOCHIMILCO			
	CBI	CSH	CAD	TOTAL	CBI	CSH	CBS	TOTAL	CSH	CBS	CAD	TOTAL
INCORPORADA A LA S.E.P.	424	860	435	1,719	284	416	86	786	679	853	251	1,783
INCORPORADA A LA U.A.E.M.	49	66	36	151	22	31	13	66	53	104	14	171
INCORPORADA A LA U.N.A.M.	223	388	316	927	122	138	65	325	480	756	276	1,512
INCORPORADA A OTRAS U. ESTATALES	18	54	23	95	15	31	6	52	44	81	12	137
INCORPORADA AL I.P.N.	27	38	29	94	20	19	-	39	23	23	10	56
INCORPORADAS	741	1,406	839	2,986	463	635	170	1,268	1,279	1,817	563	3,659
COLEGIO DE BACHILLERES	371	938	299	1,608	363	628	101	1,092	981	795	339	2,115
CONALEP	88	53	21	162	65	41	5	111	53	48	18	119
DGETI-CBETIS	126	187	80	393	64	60	14	138	65	173	37	275
DGETI-CBTA	4	8	3	15	12	22	14	48	19	56	9	84
DGETI-CBTF	-	-	-	-	-	-	-	-	-	2	-	2
DGETI-CET	185	241	161	587	205	140	50	395	290	279	145	714
DGETI-CETMAR	1	-	-	1	-	1	-	1	-	1	-	1
DGETI-ITR	19	44	22	85	23	25	12	60	50	49	8	107
I.P.N.- CECYT	93	90	104	287	37	26	16	79	48	44	30	122
NORMAL PRIMARIA	-	4	3	7	1	5	-	6	3	3	2	8
OTRAS UNIVERSIDADES ESTATALES	7	12	5	24	7	5	2	14	13	15	2	30
U.A.E.M.	27	35	18	80	23	39	12	74	30	80	28	138
U.N.A.M.- C.C.H.	7	42	45	94	15	29	4	48	47	59	19	125
U.N.A.M.- E.N.P.	11	22	35	68	16	33	2	51	72	84	53	209
PÚBLICAS	939	1,676	796	3,411	831	1,054	232	2,117	1,671	1,688	690	4,049
OTRA	305	579	339	1,223	223	370	60	653	402	573	168	1,143
TOTAL	1,985	3,661	1,974	7,620	1,517	2,059	462	4,038	3,352	4,078	1,421	8,851

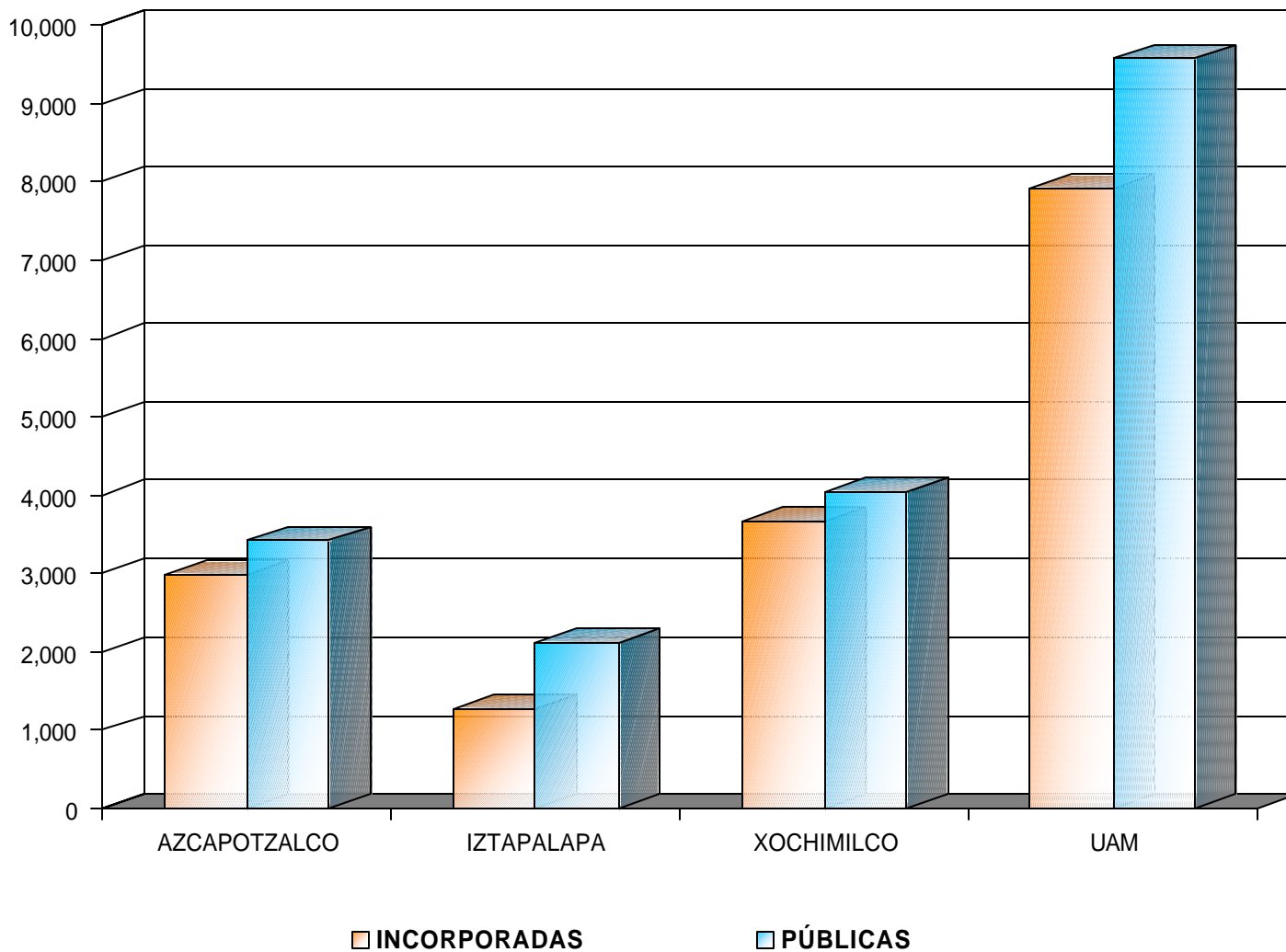


**Demanda de primer ingreso por escuela de procedencia
primer proceso de otoño
Total UAM**

ESCUELA DE PROCEDENCIA	U. A. M.					
	CBI	CSH	CBS	CAD	TOTAL	%
INCORPORADA A LA S.E.P.	708	1,955	939	686	4,288	20.91%
INCORPORADA A LA U.A.E.M.	71	150	117	50	388	1.89%
INCORPORADA A LA U.N.A.M.	345	1,006	821	592	2,764	13.48%
INCORPORADA A OTRAS U. ESTATALES	33	129	87	35	284	1.38%
INCORPORADA AL I.P.N.	47	80	23	39	189	0.92%
INCORPORADAS	1,204	3,320	1,987	1,402	7,913	38.58%
COLEGIO DE BACHILLERES	734	2,547	896	638	4,815	23.48%
CONALEP	153	147	53	39	392	1.91%
DGETI-CBETIS	190	312	187	117	806	3.93%
DGETI-CBTA	16	49	70	12	147	0.72%
DGETI-CBTF	-	-	2	-	2	0.01%
DGETI-CET	390	671	329	306	1,696	8.27%
DGETI-CETMAR	1	1	1	-	3	0.01%
DGETI-ITR	42	119	61	30	252	1.23%
I.P.N.- CECYT	130	164	60	134	488	2.38%
NORMAL PRIMARIA	1	12	3	5	21	0.10%
OTRAS UNIVERSIDADES ESTATALES	14	30	17	7	68	0.33%
U.A.E.M.	50	104	92	46	292	1.42%
U.N.A.M.- C.C.H.	22	118	63	64	267	1.30%
U.N.A.M.- E.N.P.	27	127	86	88	328	1.60%
PÚBLICAS	1,770	4,401	1,920	1,486	9,577	46.70%
OTRA	528	1,351	633	507	3,019	14.72%
TOTAL	3,502	9,072	4,540	3,395	20,509	100.00%



Demanda de primer ingreso por escuela de procedencia primer proceso de otoño



**Demanda de primer ingreso por escuela de procedencia
segundo proceso de otoño
Azcapotzalco, Iztapalapa y Xochimilco**

ESCUELA DE PROCEDENCIA	AZCAPOTZALCO				IZTAPALAPA				XOCHIMILCO			
	CBI	CSH	CAD	TOTAL	CBI	CSH	CBS	TOTAL	CSH	CBS	CAD	TOTAL
INCORPORADA A LA S.E.P.	324	591	395	1,310	147	337	62	546	576	568	238	1,382
INCORPORADA A LA U.A.E.M.	33	51	32	116	20	22	3	45	29	78	14	121
INCORPORADA A LA U.N.A.M.	172	305	217	694	63	102	52	217	438	554	236	1,228
INCORPORADA A OTRAS U. ESTATALES	15	27	7	49	3	23	2	28	29	70	14	113
INCORPORADA AL I.P.N.	28	40	34	102	12	10	3	25	23	17	16	56
INCORPORADAS	572	1,014	685	2,271	245	494	122	861	1,095	1,287	518	2,900
COLEGIO DE BACHILLERES	460	1,095	413	1,968	299	693	137	1,129	1,427	1,115	505	3,047
CONALEP	115	67	32	214	62	48	10	120	105	68	33	206
DGETI-CBETIS	133	146	68	347	46	53	20	119	85	161	38	284
DGETI-CBTA	9	15	5	29	4	11	10	25	13	27	5	45
DGETI-CBTF	1	-	1	2	-	-	-	-	2	2	-	4
DGETI-CET	236	239	153	628	149	143	40	332	279	282	157	718
DGETI-CETMAR	1	-	1	2	1	-	1	2	2	-	-	2
DGETI-ITR	2	1	-	3	1	3	-	4	2	1	-	3
I.P.N.- CECYT	121	60	111	292	37	29	15	81	57	58	32	147
NORMAL PRIMARIA	-	2	2	4	-	5	1	6	2	1	1	4
OTRAS UNIVERSIDADES ESTATALES	14	11	3	28	3	9	3	15	27	31	5	63
U.A.E.M.	9	19	7	35	14	18	2	34	19	43	21	83
U.N.A.M.- C.C.H.	34	67	46	147	14	42	11	67	97	92	41	230
U.N.A.M.- E.N.P.	15	20	41	76	34	33	8	75	85	114	57	256
PÚBLICAS	1,150	1,742	883	3,775	664	1,087	258	2,009	2,202	1,995	895	5,092
OTRA	186	295	164	645	93	192	36	321	216	308	99	623
TOTAL	1,908	3,051	1,732	6,691	1,002	1,773	416	3,191	3,513	3,590	1,512	8,615

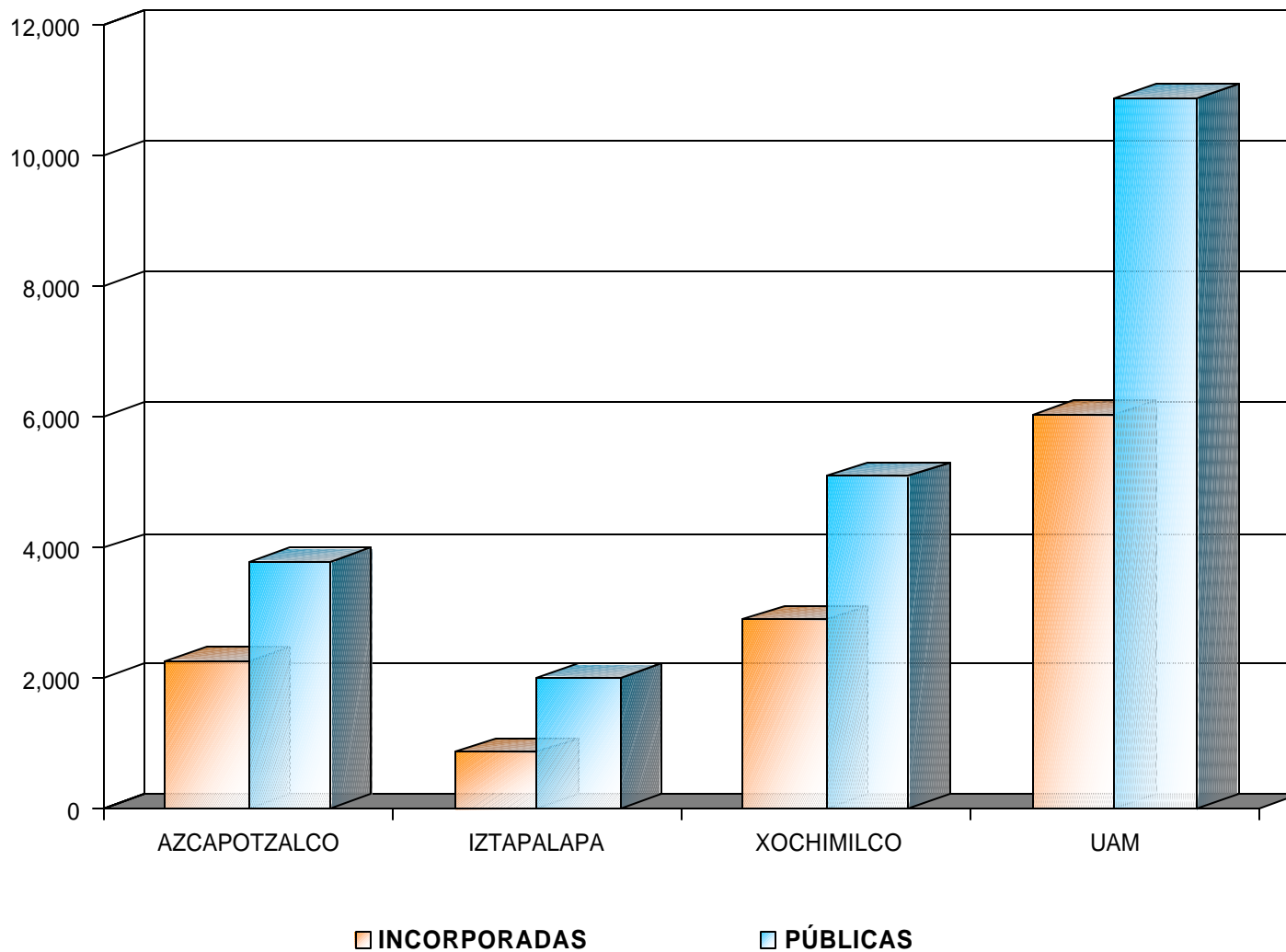


**Demanda de primer ingreso por escuela de procedencia
segundo proceso de otoño
Total UAM**

ESCUELA DE PROCEDENCIA	U. A. M.					
	CBI	CSH	CBS	CAD	TOTAL	%
INCORPORADA A LA S.E.P.	471	1,504	630	633	3,238	17.51%
INCORPORADA A LA U.A.E.M.	53	102	81	46	282	1.52%
INCORPORADA A LA U.N.A.M.	235	845	606	453	2,139	11.56%
INCORPORADA A OTRAS U. ESTATALES	18	79	72	21	190	1.03%
INCORPORADA AL I.P.N.	40	73	20	50	183	0.99%
INCORPORADAS	817	2,603	1,409	1,203	6,032	32.61%
COLEGIO DE BACHILLERES	759	3,215	1,252	918	6,144	33.22%
CONALEP	177	220	78	65	540	2.92%
DGETI-CBETIS	179	284	181	106	750	4.05%
DGETI-CBTA	13	39	37	10	99	0.54%
DGETI-CBTF	1	2	2	1	6	0.03%
DGETI-CET	385	661	322	310	1,678	9.07%
DGETI-CETMAR	2	2	1	1	6	0.03%
DGETI-ITR	3	6	1	-	10	0.05%
I.P.N.- CECYT	158	146	73	143	520	2.81%
NORMAL PRIMARIA	-	9	2	3	14	0.08%
OTRAS UNIVERSIDADES ESTATALES	17	47	34	8	106	0.57%
U.A.E.M.	23	56	45	28	152	0.82%
U.N.A.M.- C.C.H.	48	206	103	87	444	2.40%
U.N.A.M.- E.N.P.	49	138	122	98	407	2.20%
PÚBLICAS	1,814	5,031	2,253	1,778	10,876	58.80%
OTRA	279	703	344	263	1,589	8.59%
TOTAL	2,910	8,337	4,006	3,244	18,497	100.00%



Demanda de primer ingreso por escuela de procedencia segundo proceso de otoño

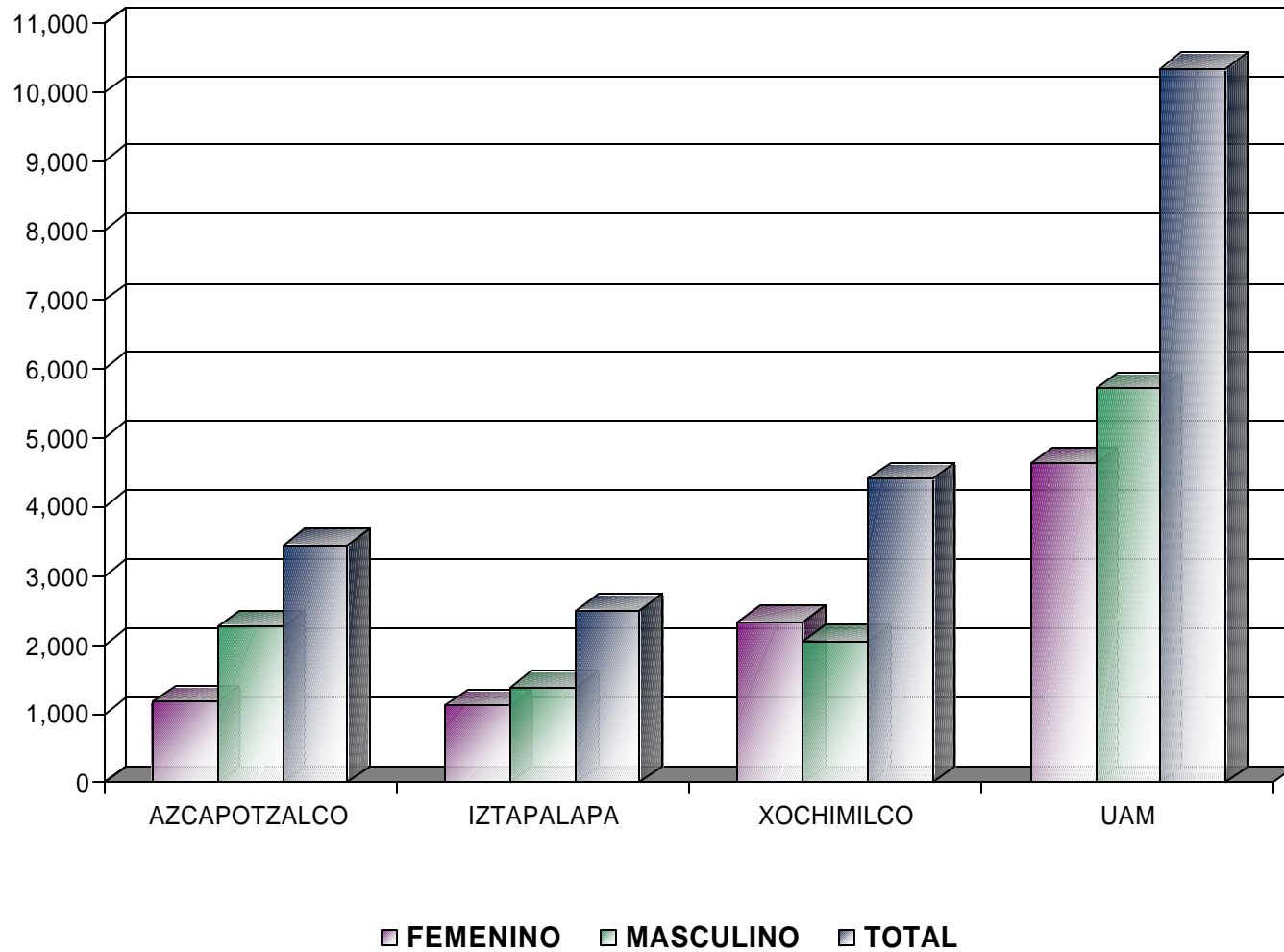




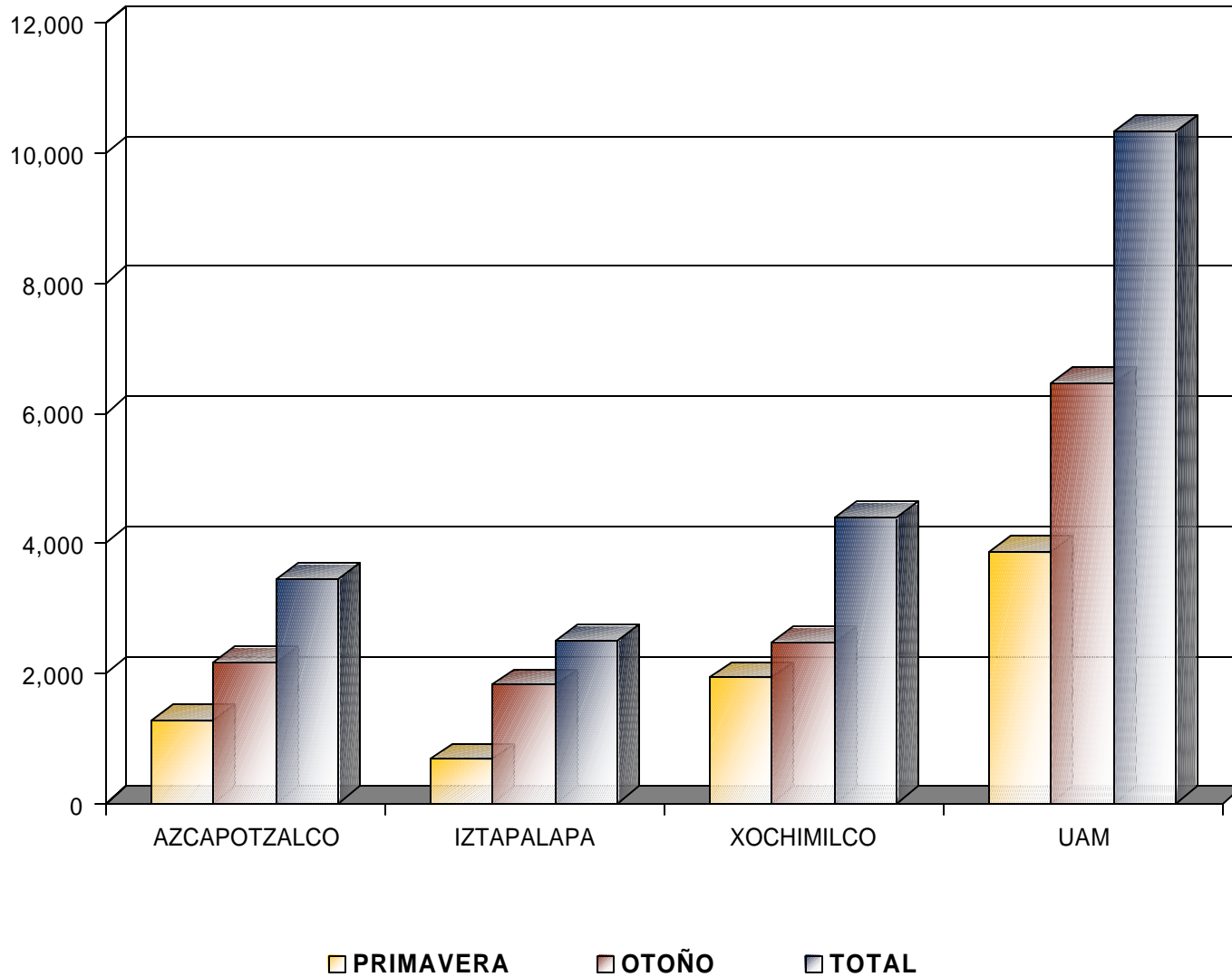
Alumnos de primer ingreso por género y periodo de inscripción según Unidad y División

División	FEMENINO				MASCULINO				TOTAL		
	Total	%	Primavera	Otoño	Total	%	Primavera	Otoño	Total	Primavera	Otoño
AZCAPOTZALCO											
CBI	295	20.9%	74	221	1,119	79.1%	346	773	1,414	420	994
CSH	582	47.9%	229	353	634	52.1%	278	356	1,216	507	709
CAD	295	36.3%	116	179	517	63.7%	232	285	812	348	464
TOTAL	1,172	34.0%	419	753	2,270	66.0%	856	1,414	3,442	1,275	2,167
IZTAPALAPA											
CBI	201	24.1%	60	141	634	75.9%	261	373	835	321	514
CSH	558	51.7%	84	474	522	48.3%	92	430	1,080	176	904
CBS	354	61.1%	102	252	225	38.9%	73	152	579	175	404
TOTAL	1,113	44.6%	246	867	1,381	55.4%	426	955	2,494	672	1,822
XOCHIMILCO											
CSH	810	52.8%	373	437	723	47.2%	316	407	1,533	689	844
CBS	1,239	61.9%	534	705	762	38.1%	330	432	2,001	864	1,137
CAD	291	33.9%	119	172	568	66.1%	250	318	859	369	490
TOTAL	2,340	53.3%	1,026	1,314	2,053	46.7%	896	1,157	4,393	1,922	2,471
U.A.M.											
CBI	496	22.1%	134	362	1,753	77.9%	607	1,146	2,249	741	1,508
CSH	1,950	50.9%	686	1,264	1,879	49.1%	686	1,193	3,829	1,372	2,457
CBS	1,593	61.7%	636	957	987	38.3%	403	584	2,580	1,039	1,541
CAD	586	35.1%	235	351	1,085	64.9%	482	603	1,671	717	954
TOTAL	4,625	44.8%	1,691	2,934	5,704	55.2%	2,178	3,526	10,329	3,869	6,460

Alumnos de primer ingreso por género según Unidad

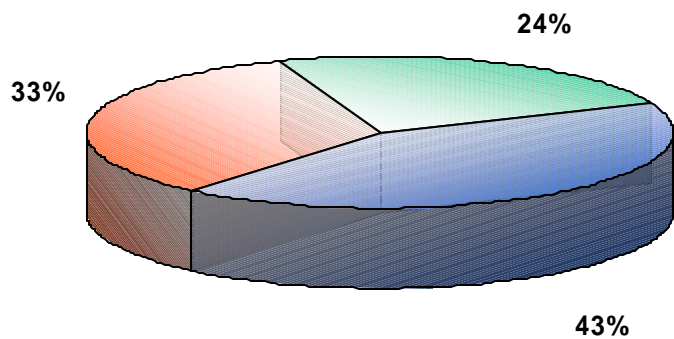


Alumnos de primer ingreso por periodo de inscripción

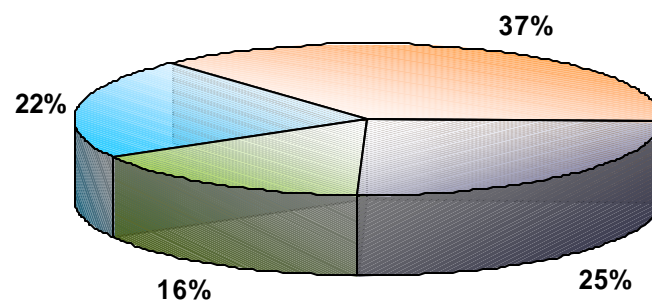




Alumnos de primer ingreso por Unidad y División



■ AZCAPOTZALCO ■ IZTAPALAPA ■ XOCHIMILCO



■ CBI ■ CSH ■ CBS ■ CAD

**Alumnos de primer ingreso por periodo de inscripción
según género y plan de estudios
Unidad Azcapotzalco**

PLAN DE ESTUDIOS	PRIMAVERA			OTOÑO			TOTAL			%	
	FEMENINO	MASCULINO	TOTAL	FEMENINO	MASCULINO	TOTAL	FEMENINO	MASCULINO	TOTAL	FEMENINO	MASCULINO
ADMINISTRACIÓN	47	66	113	97	95	192	144	161	305	47.21%	52.79%
ARQUITECTURA	33	95	128	73	156	229	106	251	357	29.69%	70.31%
DERECHO	74	102	176	138	136	274	212	238	450	47.11%	52.89%
DISEÑO DE LA COMUNICACIÓN GRÁFICA	56	90	146	62	83	145	118	173	291	40.55%	59.45%
DISEÑO INDUSTRIAL	27	47	74	44	46	90	71	93	164	43.29%	56.71%
ECONOMÍA	43	64	107	52	66	118	95	130	225	42.22%	57.78%
INGENIERÍA AMBIENTAL	13	21	34	34	19	53	47	40	87	54.02%	45.98%
INGENIERÍA CIVIL	3	32	35	9	84	93	12	116	128	9.38%	90.63%
INGENIERÍA ELÉCTRICA	1	23	24	2	55	57	3	78	81	3.70%	96.30%
INGENIERÍA ELECTRÓNICA	14	95	109	15	157	172	29	252	281	10.32%	89.68%
INGENIERÍA EN COMPUTACIÓN	-	-	-	21	111	132	21	111	132	15.91%	84.09%
INGENIERÍA FÍSICA	4	14	18	16	25	41	20	39	59	33.90%	66.10%
INGENIERÍA INDUSTRIAL	18	72	90	40	129	169	58	201	259	22.39%	77.61%
INGENIERÍA MECÁNICA	3	53	56	8	125	133	11	178	189	5.82%	94.18%
INGENIERÍA METALÚRGICA	-	4	4	3	10	13	3	14	17	17.65%	82.35%
INGENIERÍA QUÍMICA	18	32	50	73	58	131	91	90	181	50.28%	49.72%
SOCIOLOGÍA	65	46	111	66	59	125	131	105	236	55.51%	44.49%
AZCAPOTZALCO	419	856	1,275	753	1,414	2,167	1,172	2,270	3,442	34.05%	65.95%

**Alumnos de primer ingreso por periodo de inscripción
según género y plan de estudios
Unidad Iztapalapa**

PLAN DE ESTUDIOS	PRIMAVERA			OTOÑO			TOTAL			%	
	FEMENINO	MASCULINO	TOTAL	FEMENINO	MASCULINO	TOTAL	FEMENINO	MASCULINO	TOTAL	FEMENINO	MASCULINO
ADMINISTRACIÓN	44	69	113	67	67	134	111	136	247	44.94%	55.06%
ANTROPOLOGÍA SOCIAL	-	-	-	37	30	67	37	30	67	55.22%	44.78%
BIOLOGÍA	19	11	30	39	24	63	58	35	93	62.37%	37.63%
BIOLOGÍA EXPERIMENTAL	24	20	44	65	37	102	89	57	146	60.96%	39.04%
CIENCIA POLÍTICA	-	-	-	58	55	113	58	55	113	51.33%	48.67%
COMPUTACIÓN	14	86	100	21	85	106	35	171	206	16.99%	83.01%
ECONOMÍA	-	-	-	42	45	87	42	45	87	48.28%	51.72%
FILOSOFÍA	-	-	-	19	37	56	19	37	56	33.93%	66.07%
FÍSICA	4	6	10	3	30	33	7	36	43	16.28%	83.72%
GEOGRAFÍA HUMANA	-	-	-	26	16	42	26	16	42	61.90%	38.10%
HIDROBIOLOGÍA	-	-	-	36	12	48	36	12	48	75.00%	25.00%
HISTORIA	-	-	-	34	52	86	34	52	86	39.53%	60.47%
INGENIERÍA BIOMÉDICA	8	33	41	35	57	92	43	90	133	32.33%	67.67%
INGENIERÍA BIOQUÍMICA INDUSTRIAL	28	24	52	41	36	77	69	60	129	53.49%	46.51%
INGENIERÍA DE LOS ALIMENTOS	31	18	49	65	32	97	96	50	146	65.75%	34.25%
INGENIERÍA ELECTRÓNICA	6	65	71	8	68	76	14	133	147	9.52%	90.48%
INGENIERÍA EN ENERGÍA	3	20	23	7	35	42	10	55	65	15.38%	84.62%
INGENIERÍA HIDROLÓGICA	3	7	10	2	8	10	5	15	20	25.00%	75.00%
INGENIERÍA QUÍMICA	5	16	21	24	25	49	29	41	70	41.43%	58.57%
LETRAS HISPÁNICAS	-	-	-	29	35	64	29	35	64	45.31%	54.69%
LINGÜÍSTICA	-	-	-	33	17	50	33	17	50	66.00%	34.00%
MATEMÁTICAS	14	25	39	30	57	87	44	82	126	34.92%	65.08%
PRODUCCIÓN ANIMAL	-	-	-	6	11	17	6	11	17	35.29%	64.71%
PSICOLOGÍA SOCIAL	40	23	63	86	38	124	126	61	187	67.38%	32.62%
QUÍMICA	3	3	6	11	8	19	14	11	25	56.00%	44.00%
SOCIOLOGÍA	-	-	-	43	38	81	43	38	81	53.09%	46.91%
IZTAPALAPA	246	426	672	867	955	1,822	1,113	1,381	2,494	44.63%	55.37%

**Alumnos de primer ingreso por periodo de inscripción
según género y plan de estudios
Unidad Xochimilco**

PLAN DE ESTUDIOS	PRIMAVERA			OTOÑO			TOTAL			%	
	FEMENINO	MASCULINO	TOTAL	FEMENINO	MASCULINO	TOTAL	FEMENINO	MASCULINO	TOTAL	FEMENINO	MASCULINO
ADMINISTRACIÓN	49	50	99	58	72	130	107	122	229	46.72%	53.28%
AGRONOMÍA	13	19	32	36	32	68	49	51	100	49.00%	51.00%
ARQUITECTURA	54	133	187	81	191	272	135	324	459	29.41%	70.59%
BIOLOGÍA	71	43	114	91	56	147	162	99	261	62.07%	37.93%
COMUNICACIÓN SOCIAL	65	55	120	65	76	141	130	131	261	49.81%	50.19%
DISEÑO DE LA COMUNICACIÓN GRÁFICA	30	50	80	44	55	99	74	105	179	41.34%	58.66%
DISEÑO INDUSTRIAL	24	51	75	38	51	89	62	102	164	37.80%	62.20%
ECONOMÍA	36	61	97	53	66	119	89	127	216	41.20%	58.80%
ENFERMERÍA	63	13	76	87	13	100	150	26	176	85.23%	14.77%
ESTOMATOLOGÍA	70	37	107	102	50	152	172	87	259	66.41%	33.59%
MEDICINA	55	62	117	86	62	148	141	124	265	53.21%	46.79%
MEDICINA VETERINARIA Y ZOOTECNIA	90	74	164	119	124	243	209	198	407	51.35%	48.65%
NUTRICIÓN	86	27	113	73	12	85	159	39	198	80.30%	19.70%
PLANEACIÓN TERRITORIAL	11	16	27	9	21	30	20	37	57	35.09%	64.91%
POLÍTICA Y GESTIÓN SOCIAL	14	22	36	24	29	53	38	51	89	42.70%	57.30%
PSICOLOGÍA	142	78	220	147	93	240	289	171	460	62.83%	37.17%
QUÍMICA FARMACÉUTICA BIOLÓGICA	86	55	141	111	83	194	197	138	335	58.81%	41.19%
SOCIOLOGÍA	67	50	117	90	71	161	157	121	278	56.47%	43.53%
XOCHIMILCO	1,026	896	1,922	1,314	1,157	2,471	2,340	2,053	4,393	53.27%	46.73%



**Alumnos de primer ingreso por periodo de inscripción
según género
Total UAM**

UNIDAD	PRIMAVERA			OTOÑO			TOTAL			%	
	FEMENINO	MASCULINO	TOTAL	FEMENINO	MASCULINO	TOTAL	FEMENINO	MASCULINO	TOTAL	FEMENINO	MASCULINO
AZCAPOTZALCO	419	856	1,275	753	1,414	2,167	1,172	2,270	3,442	34.05%	65.95%
IZTAPALAPA	246	426	672	867	955	1,822	1,113	1,381	2,494	44.63%	55.37%
XOCHIMILCO	1,026	896	1,922	1,314	1,157	2,471	2,340	2,053	4,393	53.27%	46.73%
UAM	1,691	2,178	3,869	2,934	3,526	6,460	4,625	5,704	10,329	44.78%	55.22%

**Alumnos de primer ingreso por edad
según plan de estudios
Unidad Azcapotzalco**

PLAN DE ESTUDIOS	18 Ó MENOS	19	20	21	22	23	24	25	26	27	28	29	30	31	32	33	34	35	36 Ó MÁS	TOTAL
INGENIERÍA AMBIENTAL	36	14	11	5	3	8	2	4	-	1	-	1	1	-	-	1	-	-	-	87
INGENIERÍA CIVIL	53	25	12	9	6	6	4	2	-	2	4	2	-	-	3	-	-	-	-	128
INGENIERÍA ELÉCTRICA	40	14	5	5	5	3	-	-	1	3		1	1	1	1	-	-	-	-	81
INGENIERÍA ELECTRÓNICA	132	31	39	17	17	12	6	5	4	1	2	2	4	2	1	3	1	-	2	281
INGENIERÍA EN COMPUTACIÓN	60	17	13	5	8	5	5	2	2	1	-	3	4	4	-	-	1		2	132
INGENIERÍA FÍSICA	32	8	3	4	1	2	3	-	-	1	1	-	-	-	-	-	1	1	2	59
INGENIERÍA INDUSTRIAL	122	35	28	24	14	5	7	3	5	4	5	1	1			1	1	1	2	259
INGENIERÍA MECÁNICA	107	27	15	11	10	4	2	2	3	3	2	-	2	1	-	-	-	-	-	189
INGENIERÍA METALÚRGICA	13	1	-	-	1	1	1	-	-	-	-	-	-	-	-	-	-	-	-	17
INGENIERÍA QUÍMICA	98	20	12	12	11	7	1	3	4	2	2	1	1	2	-	2	-	-	3	181
CBI	693	192	138	92	76	53	31	21	19	18	16	11	14	10	5	7	4	2	12	1,414
ADMINISTRACIÓN	146	48	26	21	21	16	4	2	4	4	2	2	2	1	1	1	1	1	2	305
DERECHO	192	53	36	30	26	16	10	17	10	10	5	8	4	4	6	4	1	1	17	450
ECONOMÍA	103	39	29	15	11	7	6	5	2	1	2	1	2	-	1	1	-	-	-	225
SOCIOLOGÍA	74	53	30	23	9	15	10	7	4	-	4	2	1	-	-	-	1	-	3	236
CSH	515	193	121	89	67	54	30	31	20	15	13	13	9	5	8	6	3	2	22	1,216
ARQUITECTURA	170	54	37	15	26	13	11	3	8	3	4	2	-	4	1	2	1	1	2	357
DISEÑO DE LA COMUNICACIÓN GRÁFICA	106	48	41	28	18	8	7	5	6	6	1	5	6	-	-	3	-	1	2	291
DISEÑO INDUSTRIAL	79	23	20	14	12	4	5	2	-	-	3	2	-	-	-	-	-	-	-	164
CAD	355	125	98	57	56	25	23	10	14	9	8	9	6	4	1	5	1	2	4	812
AZCAPOTZALCO	1,563	510	357	238	199	132	84	62	53	42	37	33	29	19	14	18	8	6	38	3,442

**Alumnos de primer ingreso por edad
según plan de estudios
Unidad Iztapalapa**

PLAN DE ESTUDIOS	18 Ó MENOS	19	20	21	22	23	24	25	26	27	28	29	30	31	32	33	34	35	36 Ó MÁS	TOTAL
COMPUTACIÓN	69	41	27	19	8	9	8	4	7	1	1	1	3	3	2	-	1	1	1	206
FÍSICA	18	3	3	4	3	5	1	1	-	-	1	1	-	-	-	1	-	-	2	43
INGENIERÍA BIOMÉDICA	67	17	7	6	4	6	4	3	3	3		2	2	3	1	1	1	1	2	133
INGENIERÍA ELECTRÓNICA	60	19	18	13	4	7	4	2	1	1	4	2	1	3	1	-	1	1	5	147
INGENIERÍA EN ENERGÍA	18	15	8	5	8	-	2	3	1	1	1	1	1	-	1	-	-	-	-	65
INGENIERÍA HIDROLÓGICA	8	4	1	1	1	-	1	2	-	1	-	-	-	-	-	-	-	1	-	20
INGENIERÍA QUÍMICA	32	7	7	4	4	2	3	1	3	1	3	-	-	-	-	1	-	-	2	70
MATEMÁTICAS	56	18	20	6	6	3	2	3	2	1	2	1	-	-	1	1	1	1	2	126
QUÍMICA	17	-	3	1	-	1	1	-	1	1	-	-	-	-	-	-	-	-	-	25
CBI	345	124	94	59	38	33	26	19	18	10	12	8	7	9	6	4	4	5	14	835
ADMINISTRACIÓN	91	28	21	21	14	14	9	8	8	5	3	2	2	4	2	5	1	2	7	247
ANTROPOLOGÍA SOCIAL	21	13	10	1	6	2	2	2	1	-	-	2	-	-	-	-	1	-	6	67
CIENCIA POLÍTICA	52	14	9	15	3	3	4	1	-	1	1	-	3	1	-	1	-	1	4	113
ECONOMÍA	40	18	4	6	2	4	2	-	2	2	2	2	-	1	1	-	-	1	-	87
FILOSOFÍA	13	7	8	4	8	3	1	3	3	-	1	1	1	2	-	-	-	-	1	56
GEOGRAFÍA HUMANA	14	10	7	2	-	1	1	1	-	1	1	1	-	-	-	2	-	-	1	42
HISTORIA	23	16	10	9	6	3	3	1	4	2	3	1	2	-	-	-	-	-	3	86
LETRAS HISPÁNICAS	21	6	8	5	6	1	5	2	3	2	-	1	1	-	1	1	-	-	1	64
LINGÜÍSTICA	16	6	6	5	7	3	-	3	-	1	-	3	-	-	-	-	-	-	-	50
PSICOLOGÍA SOCIAL	67	29	26	10	12	9	4	5	4	6	5	1	2	1	-	1	3	1	1	187
SOCIOLOGÍA	17	22	11	12	4	3	2	3	-	2	1	-	3	-	-	1	-	-	-	81
CSH	375	169	120	90	68	46	33	29	25	22	17	14	14	9	4	11	5	5	24	1,080
BIOLOGÍA	45	20	7	7	3	5	1	1	2	2	-	-	-	-	-	-	-	-	-	93
BIOLOGÍA EXPERIMENTAL	66	22	14	12	11	1	1	3	3	2	5	1	1	1	2	-	1	-	-	146
HIDROBIOLOGÍA	22	6	3	4	4	1	1	-	1	2	1	-	-	-	-	-	-	-	3	48
INGENIERÍA BIOQUÍMICA INDUSTRIAL	51	20	16	7	10	6	5	3	4	2	1	-	1	-	-	-	-	-	3	129
INGENIERÍA DE LOS ALIMENTOS	86	27	7	8	5	4	3	2	-	1	1	-	-	-	-	-	1	-	1	146
PRODUCCIÓN ANIMAL	5	4	2	1	2	1	1	-	-	-	-	-	-	-	-	-	-	-	1	17
CBS	275	99	49	39	35	18	12	9	10	9	8	1	2	1	2	-	2	-	8	579
IZTAPALAPA	995	392	263	188	141	97	71	57	53	41	37	23	23	19	12	15	11	10	46	2,494

**Alumnos de primer ingreso por edad
según plan de estudios
Unidad Xochimilco**

PLAN DE ESTUDIOS	18 Ó MENOS	19	20	21	22	23	24	25	26	27	28	29	30	31	32	33	34	35	36 Ó MÁS	TOTAL
ADMINISTRACIÓN	69	42	26	24	21	9	9	3	7	2	4	2	3	-	-	2	-	-	6	229
COMUNICACIÓN SOCIAL	103	47	41	23	15	12	3	5	5	3	-	1	2	-	-	1	-	-	-	261
ECONOMÍA	78	46	30	22	7	9	-	5	3	3	2	3	2	1	1	1	2	-	1	216
POLÍTICA Y GESTIÓN SOCIAL	29	21	13	8	2	2	-	-	3	1	2	1	1	1	-	1	-	-	4	89
PSICOLOGÍA	140	93	57	29	20	20	22	14	11	9	8	2	6	2	5	3	1	3	15	460
SOCIOLOGÍA	63	57	50	24	22	19	9	7	7	7	3	1	1	1	-	1	1	1	4	278
CSH	482	306	217	130	87	71	43	34	36	25	19	10	15	5	6	9	4	4	30	1,533
AGRONOMÍA	31	18	5	10	6	7	9	3	1	3	1	1	1	-	-	-	1	-	3	100
BIOLOGÍA	98	62	31	23	8	7	10	4	6	3	1	1	1	-	-	1	-	-	5	261
ENFERMERÍA	70	39	22	15	7	6	3	3	1	-	1	-	-	1	3	-	-	-	5	176
ESTOMATOLOGÍA	106	41	25	22	13	9	13	5	5	4	3	3	3	1	-	-	-	3	3	259
MEDICINA	139	46	19	9	11	11	1	4	5	2	3	3	-	2	-	1	1	1	7	265
MEDICINA VETERINARIA Y ZOOTECNIA	145	73	58	46	27	6	9	13	4	3	4	2	4	-	4	-	1	1	7	407
NUTRICIÓN	66	45	19	16	8	5	9	6	4	1	1	1	2	1	1	2	1	1	9	198
QUÍMICA FARMACÉUTICA BIOLÓGICA	140	50	37	20	17	13	9	7	6	6	5	2	4	1	2	3	1	2	10	335
CBS	795	374	216	161	97	64	63	45	32	22	19	13	15	6	10	7	5	8	49	2,001
ARQUITECTURA	191	83	47	31	34	19	7	14	5	6	6	2	3	2	5	-	1	-	3	459
DISEÑO DE LA COMUNICACIÓN GRÁFICA	67	33	24	10	10	6	3	6	5	2	2	2	1	2	3	-	2	-	1	179
DISEÑO INDUSTRIAL	55	25	25	19	11	7	4	6	3	2	3	2	2	-	-	-	-	-	-	164
PLANEACIÓN TERRITORIAL	10	11	10	8	4	2	5	3	-	2	1	-	-	-	1	-	-	-	-	57
CAD	323	152	106	68	59	34	19	29	13	12	12	6	6	4	9	-	3	-	4	859
XOCHIMILCO	1,600	832	539	359	243	169	125	108	81	59	50	29	36	15	25	16	12	12	83	4,393

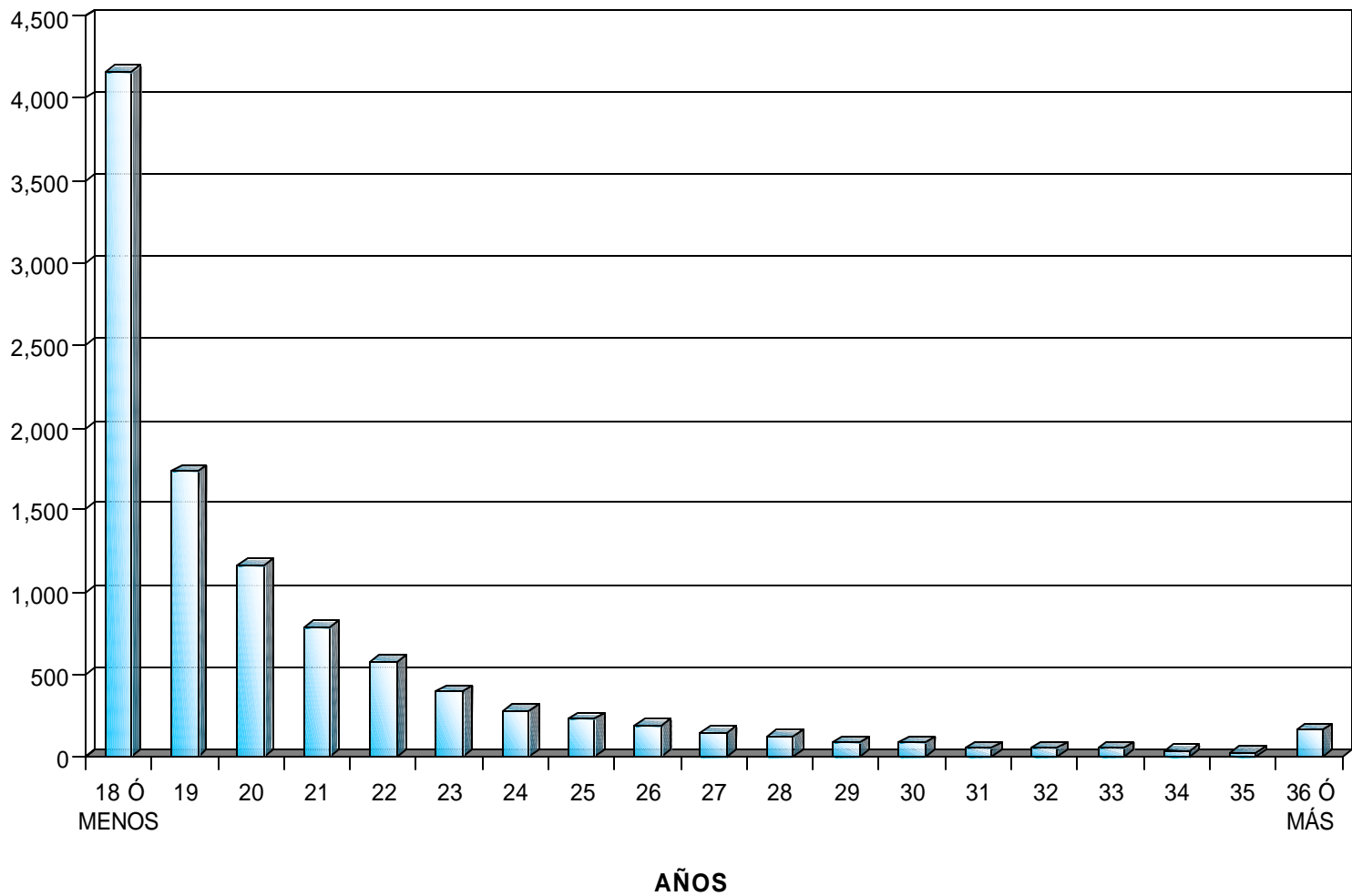


Alumnos de primer ingreso por edad Total UAM

UNIDAD	18 Ó MENOS	19	20	21	22	23	24	25	26	27	28	29	30	31	32	33	34	35	36 Ó MÁS	TOTAL
AZCAPOTZALCO	1,563	510	357	238	199	132	84	62	53	42	37	33	29	19	14	18	8	6	38	3,442
IZTAPALAPA	995	392	263	188	141	97	71	57	53	41	37	23	23	19	12	15	11	10	46	2,494
XOCHIMILCO	1,600	832	539	359	243	169	125	108	81	59	50	29	36	15	25	16	12	12	83	4,393
UAM	4,158	1,734	1,159	785	583	398	280	227	187	142	124	85	88	53	51	49	31	28	167	10,329



Alumnos de primer ingreso por edad Total UAM



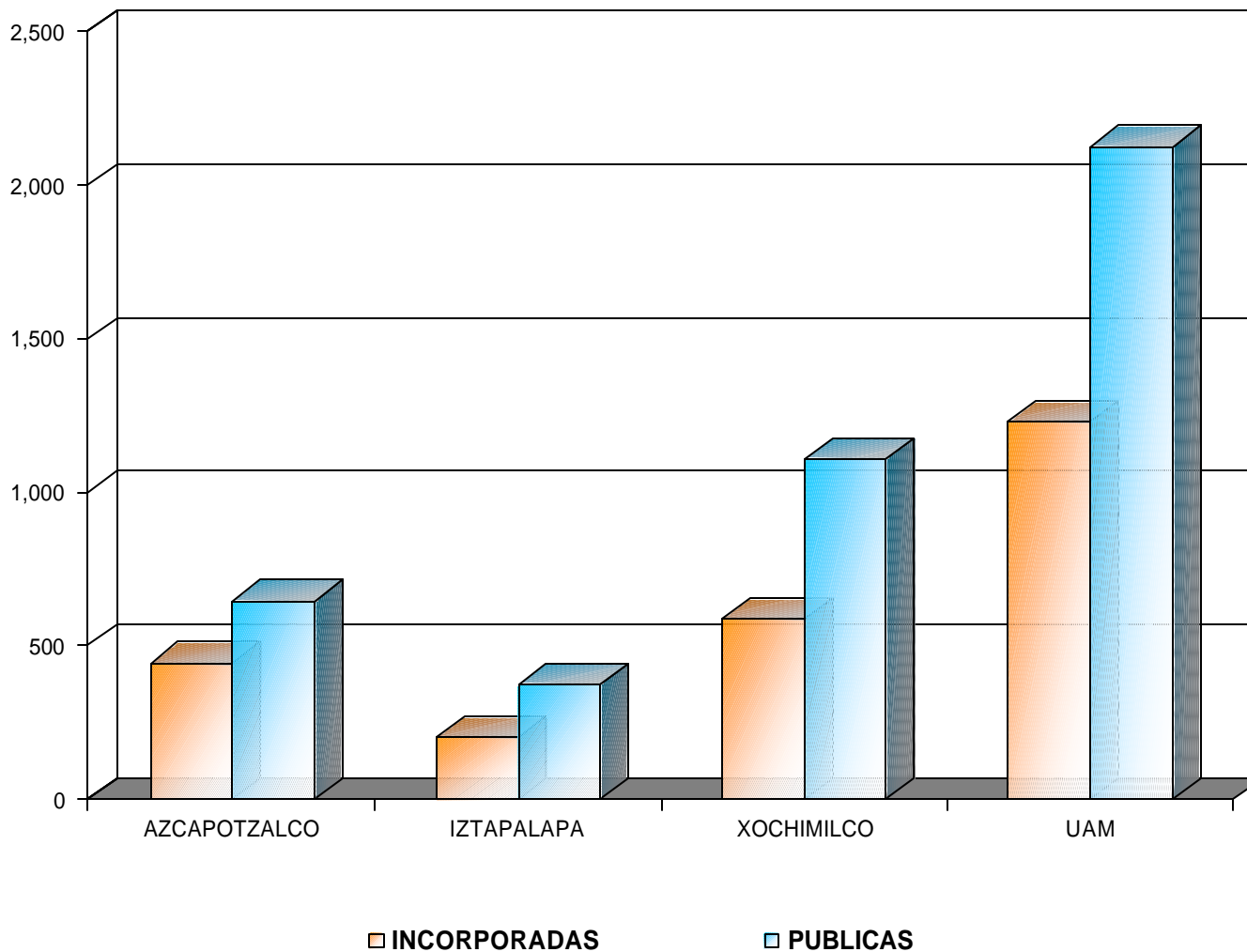


Alumnos de primer ingreso por escuela de procedencia trimestre de primavera

ESCUELA DE PROCEDENCIA	AZCAPOTZALCO				IZTAPALAPA				XOCHIMILCO				UAM				
	CBI	CSH	CAD	TOTAL	CBI	CSH	CBS	TOTAL	CSH	CBS	CAD	TOTAL	CBI	CSH	CBS	CAD	TOTAL
INCORPORADA A LA SEP	76	99	73	248	62	31	28	121	123	139	61	323	138	253	167	134	692
INCORPORADA A LA UAEM	8	8	6	22	3	1	3	7	6	14		20	11	15	17	6	49
INCORPORADA A LA UNAM	45	59	37	141	26	9	19	54	61	108	39	208	71	129	127	76	403
INCORPORADA A OTRAS U. ESTATALES	5	6	5	16	2	2	2	6	6	19	3	28	7	14	21	8	50
INCORPORADA AL IPN	5	5	4	14	3	4	3	10	2	4	2	8	8	11	7	6	32
INCORPORADAS	139	177	125	441	96	47	55	198	198	284	105	587	235	422	339	230	1,226
% INCORPORADAS	33.10%	34.91%	35.92%	34.59%	29.91%	26.70%	31.43%	29.46%	28.74%	32.87%	28.46%	30.54%	31.71%	30.76%	32.63%	32.08%	31.69%
COLEGIO DE BACHILLERES	71	131	59	261	60	39	52	151	193	230	107	530	131	363	282	166	942
CONALEP	18	10	4	32	10	5	3	18	6	15	4	25	28	21	18	8	75
DGETI-CBETI	24	16	9	49	9	5	9	23	17	36	6	59	33	38	45	15	131
DGETI-CBTA	2	1		3	2			2	2	8		10	4	3	8		15
DGETI-CET	25	16	19	60	28	14	13	55	41	50	28	119	53	71	63	47	234
DGETI-ITR	8	2	1	11	3	1	2	6	1	6	5	12	11	4	8	6	29
IPN-CECYT	46	24	36	106	32	11	11	54	34	26	22	82	78	69	37	58	242
NORMAL PRIMARIA	-	1	-	1	-	1	-	1	3	1	1	5	-	5	1	1	7
UAEM	2	3	1	6	4	3	1	8	4	14	4	22	6	10	15	5	36
UNAM-CCH	14	26	21	61	16	7	5	28	42	45	19	106	30	75	50	40	195
UNAM-ENP	7	19	19	45	13	9	3	25	54	50	25	129	20	82	53	44	199
OTRAS UNIVERSIDADES ESTATALES	5	2	3	10	3		1	4	3	3	1	7	8	5	4	4	21
PÚBLICAS	222	251	172	645	180	95	100	375	400	484	222	1,106	402	746	584	394	2,126
% PÚBLICAS	52.86%	49.51%	49.43%	50.59%	56.07%	53.98%	57.14%	55.80%	58.06%	56.02%	60.16%	57.54%	54.25%	54.37%	56.21%	54.95%	54.95%
OTRA	59	79	51	189	45	34	20	99	91	96	42	229	104	204	116	93	517
OTRAS	59	79	51	189	45	34	20	99	91	96	42	229	104	204	116	93	517
% OTRAS	14.05%	15.58%	14.66%	14.82%	14.02%	19.32%	11.43%	14.73%	13.21%	11.11%	11.38%	11.91%	14.04%	14.87%	11.16%	12.97%	13.36%
TOTAL	420	507	348	1,275	321	176	175	672	689	864	369	1,922	741	1,372	1,039	717	3,869
%	32.94%	39.76%	27.29%	100.00%	47.77%	26.19%	26.04%	100.00%	35.85%	44.95%	19.20%	100.00%	19.15%	35.46%	26.85%	18.53%	100.00%



Alumnos de primer ingreso por escuela de procedencia trimestre de primavera



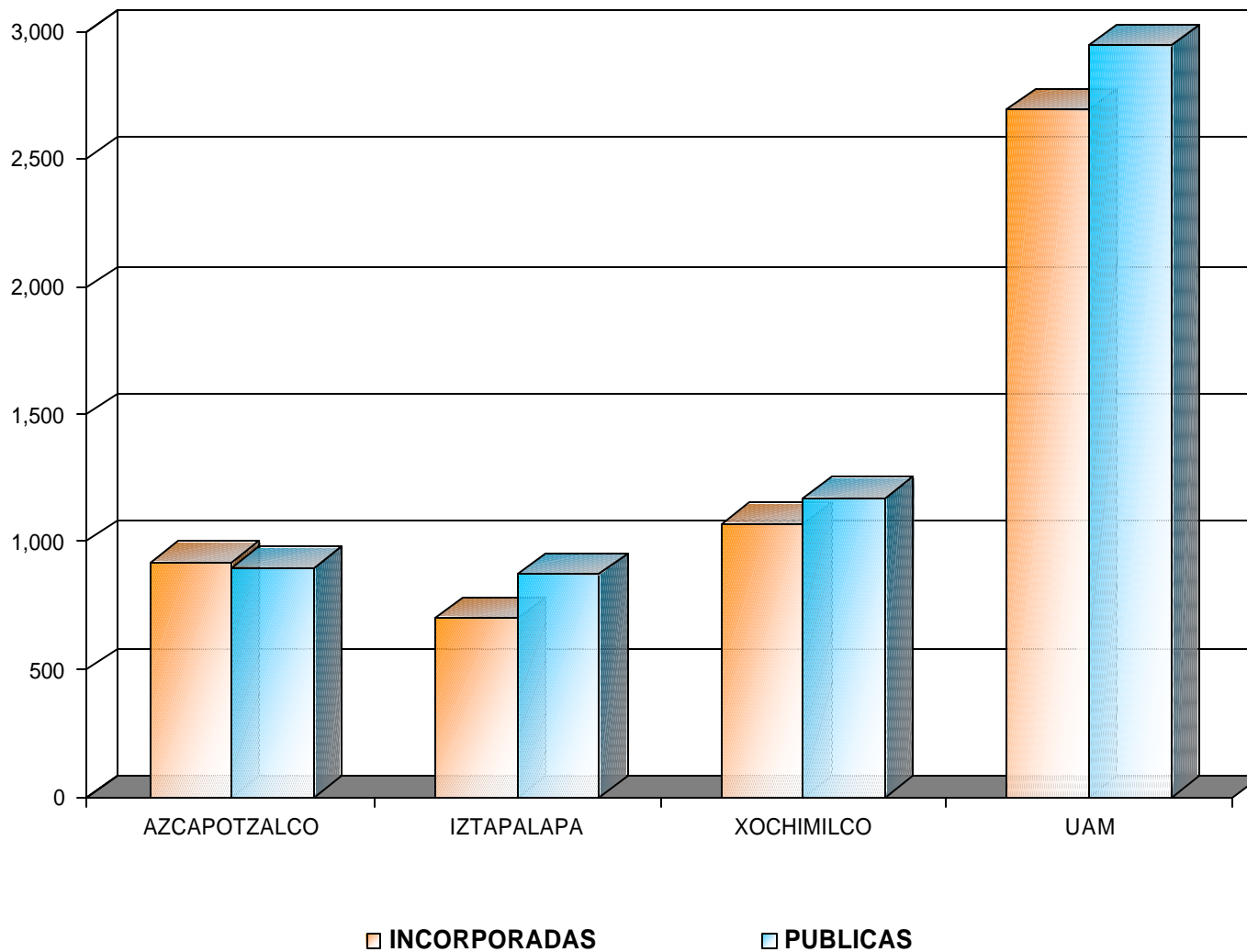


Alumnos de primer ingreso por escuela de procedencia trimestre de otoño

ESCUELA DE PROCEDENCIA	AZCAPOTZALCO				IZTAPALAPA				XOCHIMILCO				UAM				
	CBI	CSH	CAD	TOTAL	CBI	CSH	CBS	TOTAL	CSH	CBS	CAD	TOTAL	CBI	CSH	CBS	CAD	TOTAL
INCORPORADA A LA SEP	200	130	77	407	106	197	65	368	157	203	65	425	306	484	268	142	1,200
INCORPORADA A LA UAEM	28	17	11	56	11	18	11	40	14	20	8	42	39	49	31	19	138
INCORPORADA A LA UNAM	158	132	112	402	82	98	77	257	191	245	116	552	240	421	322	228	1,211
INCORPORADA A OTRAS U. ESTATALES	12	6	11	29	5	13	4	22	6	23	9	38	17	25	27	20	89
INCORPORADA AL IPN	13	9	5	27	4	8	3	15	2	9	4	15	17	19	12	9	57
INCORPORADAS	411	294	216	921	208	334	160	702	370	500	202	1,072	619	998	660	418	2,695
% INCORPORADAS	41.35%	41.47%	46.55%	42.50%	40.47%	36.95%	39.60%	38.53%	43.84%	43.98%	41.22%	43.38%	41.05%	40.62%	42.83%	43.82%	41.72%
COLEGIO DE BACHILLERES	153	142	49	344	109	230	89	428	195	244	103	542	262	567	333	152	1,314
CONALEP	24	6	4	34	8	8	5	21	13	14	5	32	32	27	19	9	87
DGETI-CBETI	54	32	15	101	17	25	18	60	11	43	16	70	71	68	61	31	231
DGETI-CBTA	5	3	-	8	2	3	7	12	4	11	2	17	7	10	18	2	37
DGETI-CBTF	-	-	-	-	-	-	-	-	1	1	-	2	-	1	1	-	2
DGETI-CET	52	24	31	107	32	27	26	85	34	69	42	145	84	85	95	73	337
DGETI-CETMA	-	-	-	-	-	-	1	1	-	-	-	-	-	-	1	-	1
DGETI-ITR	4	2	4	10	2	6	5	13	3	5	1	9	6	11	10	5	32
IPN-CECYT	92	37	29	158	22	23	24	69	33	33	12	78	114	93	57	41	305
NORMAL PRIMARIA	-	-	-	-	1	1	1	3	1	-	1	2	1	2	1	1	5
UAEM	17	11	6	34	17	13	4	34	11	21	10	42	34	35	25	16	110
UNAM-CCH	13	23	18	54	14	37	13	64	37	28	9	74	27	97	41	27	192
UNAM-ENP	11	14	14	39	23	42	7	72	55	55	31	141	34	111	62	45	252
OTRAS UNIVERSIDADES ESTATALES	10	1	1	12	3	4	3	10	9	6	2	17	13	14	9	3	39
PÚBLICAS	435	295	171	901	250	419	203	872	407	530	234	1,171	685	1,121	733	405	2,944
% PÚBLICAS	43.76%	41.61%	36.85%	41.58%	48.64%	46.35%	50.25%	47.86%	48.22%	46.61%	47.76%	47.39%	45.42%	45.62%	47.57%	42.45%	45.57%
OTRA	148	120	77	345	56	151	41	248	67	107	54	228	204	338	148	131	821
OTRAS	148	120	77	345	56	151	41	248	67	107	54	228	204	338	148	131	821
% OTRAS	14.89%	16.93%	16.59%	15.92%	10.89%	16.70%	10.15%	13.61%	7.94%	9.41%	11.02%	9.23%	13.53%	13.76%	9.60%	13.73%	12.71%
TOTAL	994	709	464	2,167	514	904	404	1,822	844	1,137	490	2,471	1,508	2,457	1,541	954	6,460
%	45.87%	32.72%	21.41%	100.00%	28.21%	49.62%	22.17%	100.00%	34.16%	46.01%	19.83%	100.00%	23.34%	38.03%	23.85%	14.77%	100.00%

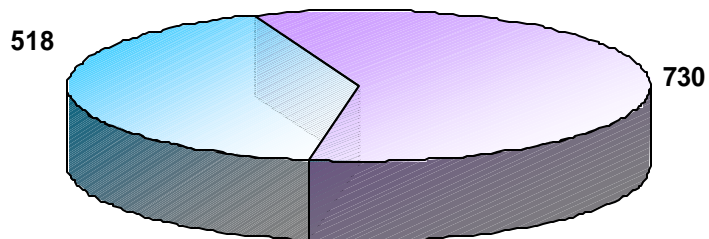


Alumnos de primer ingreso por escuela de procedencia trimestre de otoño

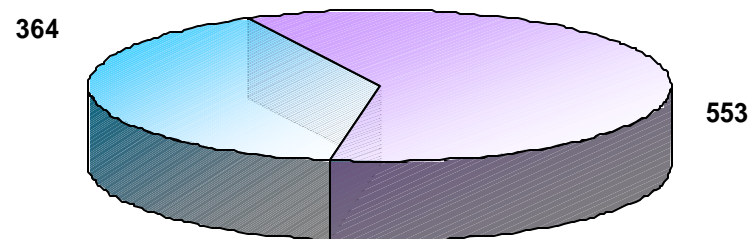


Alumnos de primer ingreso que trabajan según tipo de trabajo

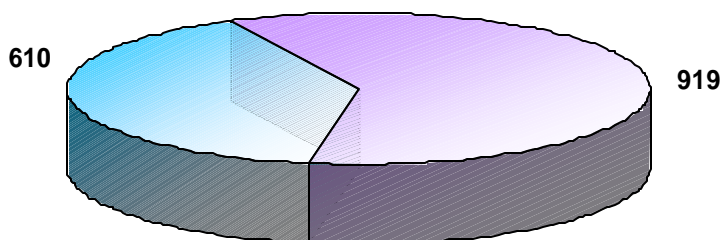
AZCAPOTZALCO



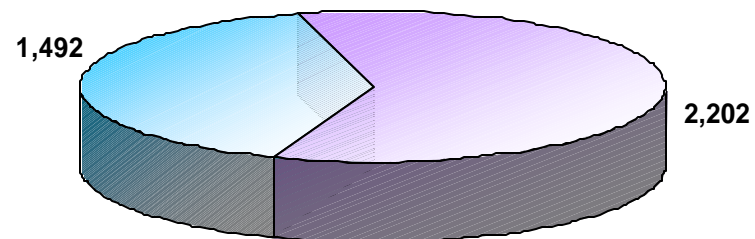
IZTAPALAPA



XOCHIMILCO



UAM



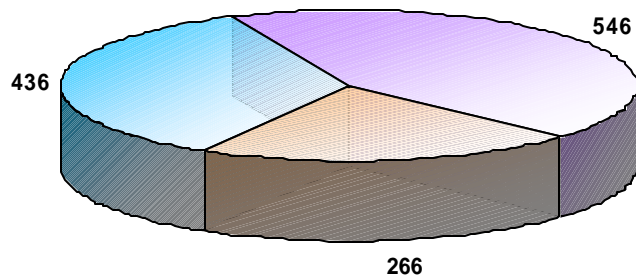
PERMANENTE

EVENTUAL

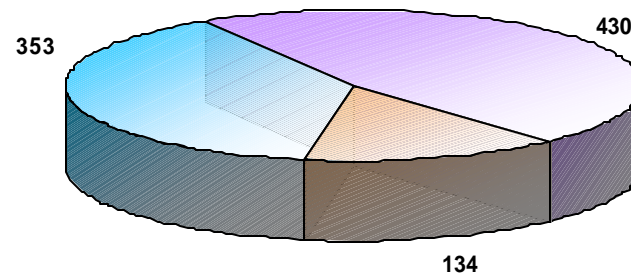


Alumnos de primer ingreso que trabajan según horas de trabajo

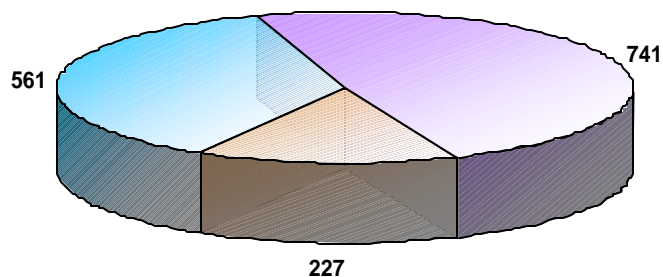
AZCAPOTZALCO



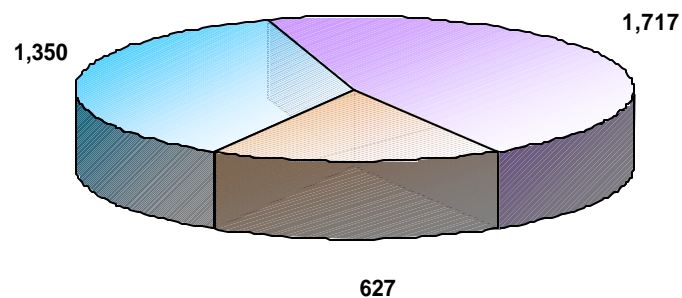
IZTAPALAPA



XOCHIMILCO



UAM



■ 20 HRS. O MENOS

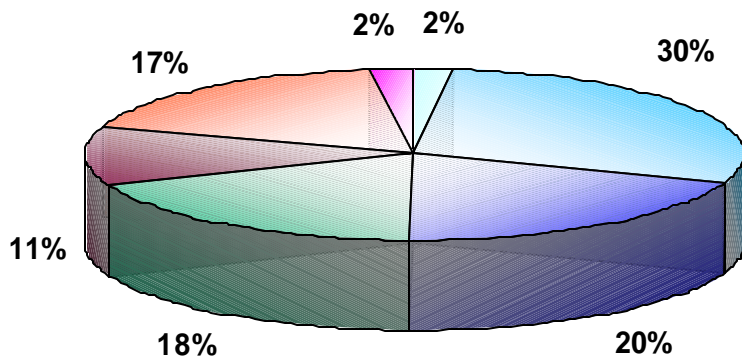
■ DE 21 A 40 HRS.

■ MÁS DE 40 HRS.

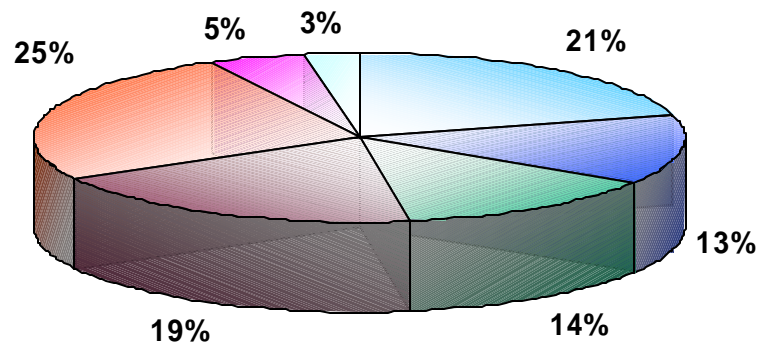


Alumnos de primer ingreso nivel máximo de estudios de los padres

MADRE



PADRE



□ NINGUNA

□ PRIMARIA

□ SECUNDARIA

□ TECNICA

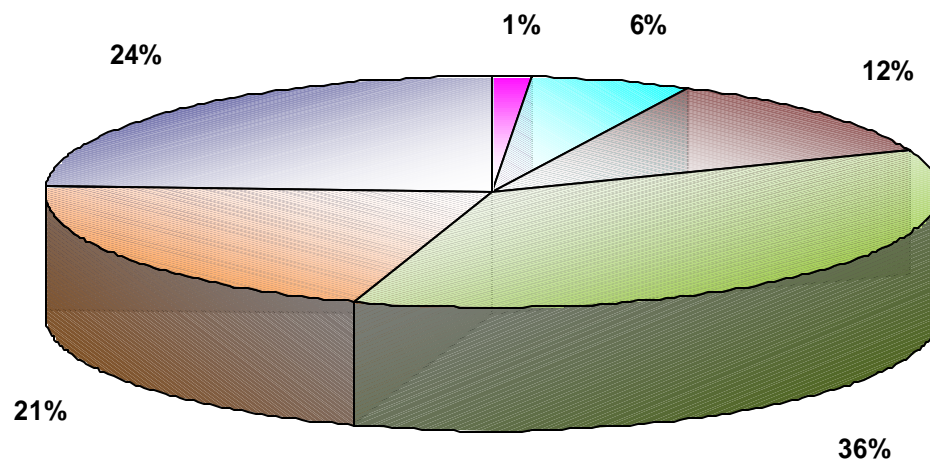
□ MEDIA SUPERIOR

□ SUPERIOR

□ POSGRADO



Alumnos de primer ingreso ingreso mensual familiar



 MENOS DE 1,000

 DE 1,000 A 1,999

 DE 2,000 A 2,999

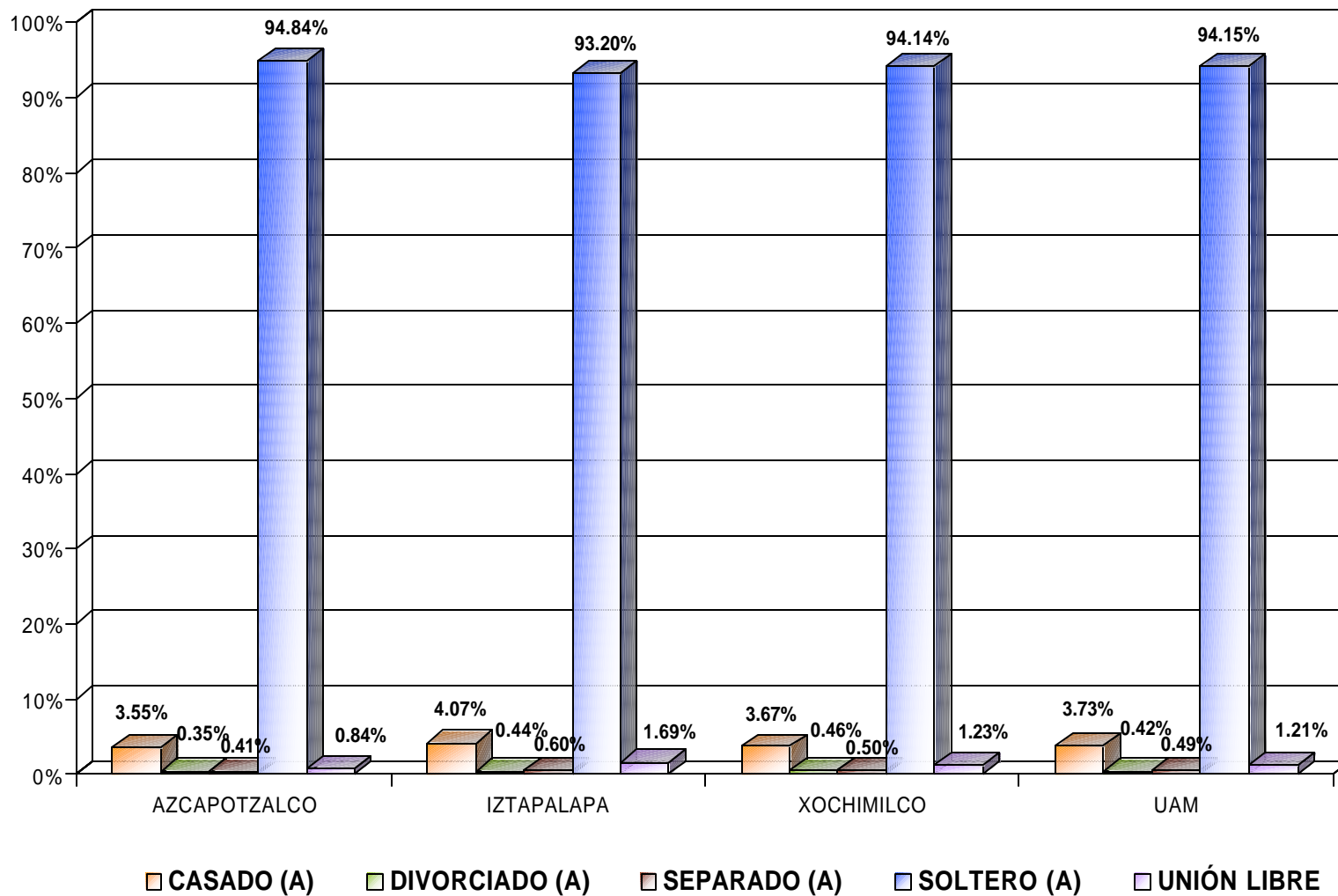
 DE 3,000 A 4,999

 DE 5,000 A 6,999

 DE 7,000 O MÁS

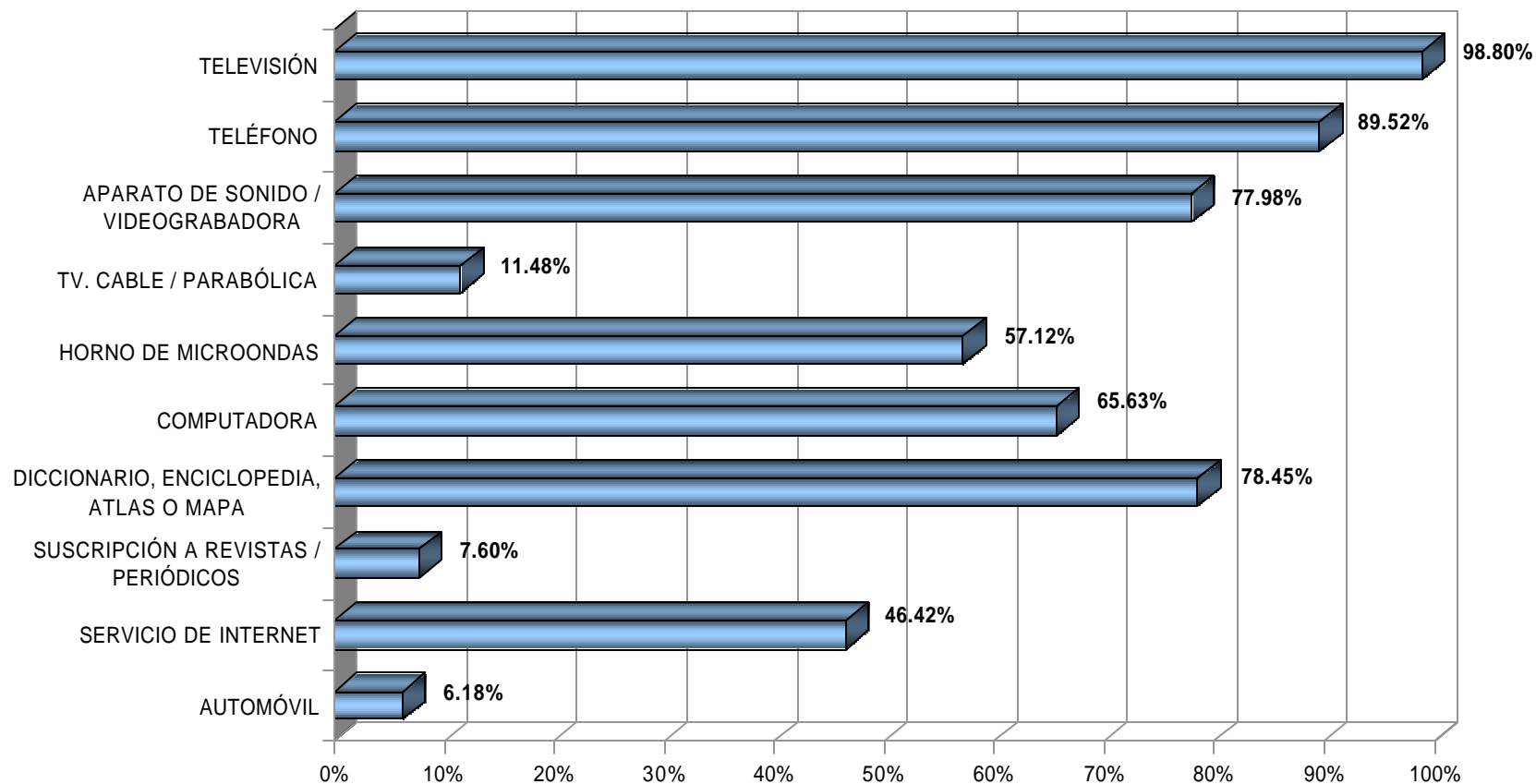


Alumnos de primer ingreso estado civil



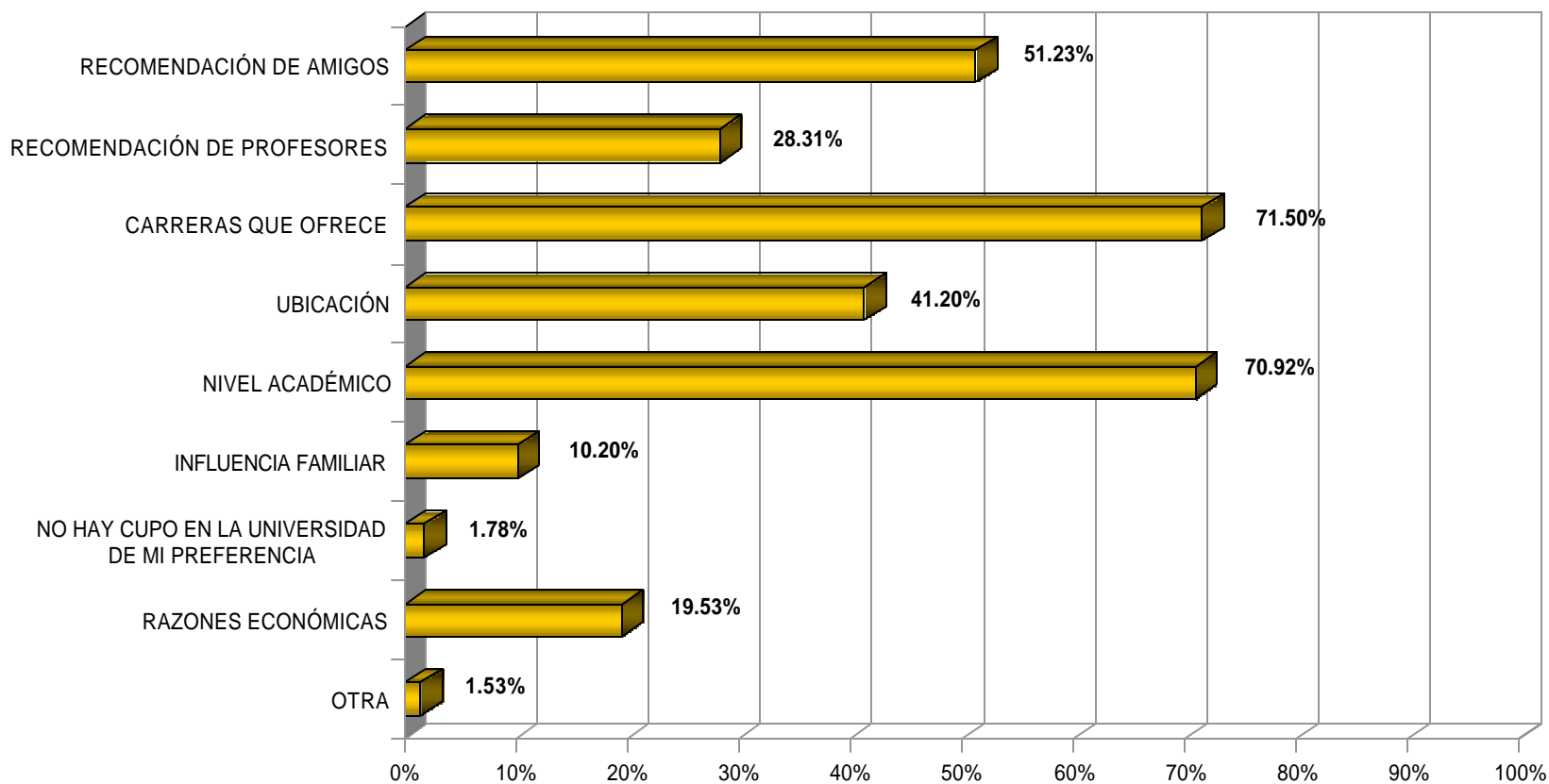


Alumnos de primer ingreso acceso a bienes y servicios





Alumnos de primer ingreso razones por las que eligió a la UAM



**Alumnos inscritos por género y trimestre
según plan de estudios
Unidad Azcapotzalco**

PLAN DE ESTUDIOS	INVIERNO			PRIMAVERA			OTOÑO		
	FEMENINO	MASCULINO	TOTAL	FEMENINO	MASCULINO	TOTAL	FEMENINO	MASCULINO	TOTAL
ADMINISTRACIÓN	536	528	1,064	543	539	1,082	562	562	1,124
ARQUITECTURA	259	755	1,014	276	806	1,082	293	841	1,134
DERECHO	705	876	1,581	729	902	1,631	775	926	1,701
DISEÑO DE LA COMUNICACIÓN GRÁFICA	349	540	889	365	580	945	387	610	997
DISEÑO INDUSTRIAL	193	348	541	192	344	536	221	346	567
ECONOMÍA	360	407	767	373	436	809	372	440	812
INGENIERÍA AMBIENTAL	120	144	264	125	158	283	141	166	307
INGENIERÍA CIVIL	51	434	485	49	426	475	54	454	508
INGENIERÍA ELÉCTRICA	11	309	320	9	303	312	11	323	334
INGENIERÍA ELECTRÓNICA	123	1,144	1,267	126	1,164	1,290	128	1,207	1,335
INGENIERÍA EN COMPUTACIÓN	-	-	-	-	-	-	13	85	98
INGENIERÍA FÍSICA	36	162	198	40	166	206	48	176	224
INGENIERÍA INDUSTRIAL	191	729	920	190	727	917	204	774	978
INGENIERÍA MECÁNICA	23	640	663	27	639	666	29	670	699
INGENIERÍA METALÚRGICA	16	69	85	14	65	79	15	64	79
INGENIERÍA QUÍMICA	248	312	560	244	301	545	265	333	598
SOCIOLOGÍA	412	324	736	447	331	778	473	361	834
AZCAPOTZALCO	3,633	7,721	11,354	3,749	7,887	11,636	3,991	8,338	12,329

**Alumnos inscritos por género y trimestre
según plan de estudios
Unidad Iztapalapa**

PLAN DE ESTUDIOS	INVIERNO			PRIMAVERA			OTOÑO		
	FEMENINO	MASCULINO	TOTAL	FEMENINO	MASCULINO	TOTAL	FEMENINO	MASCULINO	TOTAL
ADMINISTRACIÓN	413	496	909	420	525	945	446	533	979
ANTROPOLOGÍA SOCIAL	157	87	244	147	76	223	158	98	256
BIOLOGÍA	286	200	486	279	193	472	287	201	488
BIOLOGÍA EXPERIMENTAL	252	176	428	259	183	442	273	203	476
CIENCIA POLÍTICA	163	299	462	133	264	397	172	294	466
COMPUTACIÓN	131	555	686	132	582	714	132	605	737
ECONOMÍA	169	239	408	163	214	377	183	231	414
FILOSOFÍA	80	160	240	77	148	225	85	175	260
FÍSICA	32	116	148	34	108	142	33	119	152
GEOGRAFÍA HUMANA	17	16	33	16	16	32	39	30	69
HIDROBIOLOGÍA	118	82	200	105	76	181	131	83	214
HISTORIA	180	175	355	160	162	322	182	197	379
INGENIERÍA BIOMÉDICA	112	262	374	115	272	387	134	290	424
INGENIERÍA BIOQUÍMICA INDUSTRIAL	392	360	752	391	356	747	392	365	757
INGENIERÍA DE LOS ALIMENTOS	601	344	945	587	330	917	594	332	926
INGENIERÍA ELECTRÓNICA	42	537	579	42	537	579	37	538	575
INGENIERÍA EN ENERGÍA	24	141	165	27	149	176	27	168	195
INGENIERÍA HIDROLÓGICA	19	34	53	22	39	61	20	39	59
INGENIERÍA QUÍMICA	90	175	265	86	177	263	92	174	266
LETRAS HISPÁNICAS	163	109	272	153	105	258	163	131	294
LINGÜÍSTICA	67	30	97	61	28	89	79	37	116
MATEMÁTICAS	88	161	249	101	177	278	116	203	319
PRODUCCIÓN ANIMAL	54	66	120	53	58	111	54	63	117
PSICOLOGÍA SOCIAL	418	231	649	419	242	661	454	251	705
QUÍMICA	37	31	68	36	31	67	37	34	71
SOCIOLOGÍA	236	160	396	222	149	371	231	176	407
IZTAPALAPA	4,341	5,242	9,583	4,240	5,197	9,437	4,551	5,570	10,121

**Alumnos inscritos por género y trimestre
según plan de estudios
Unidad Xochimilco**

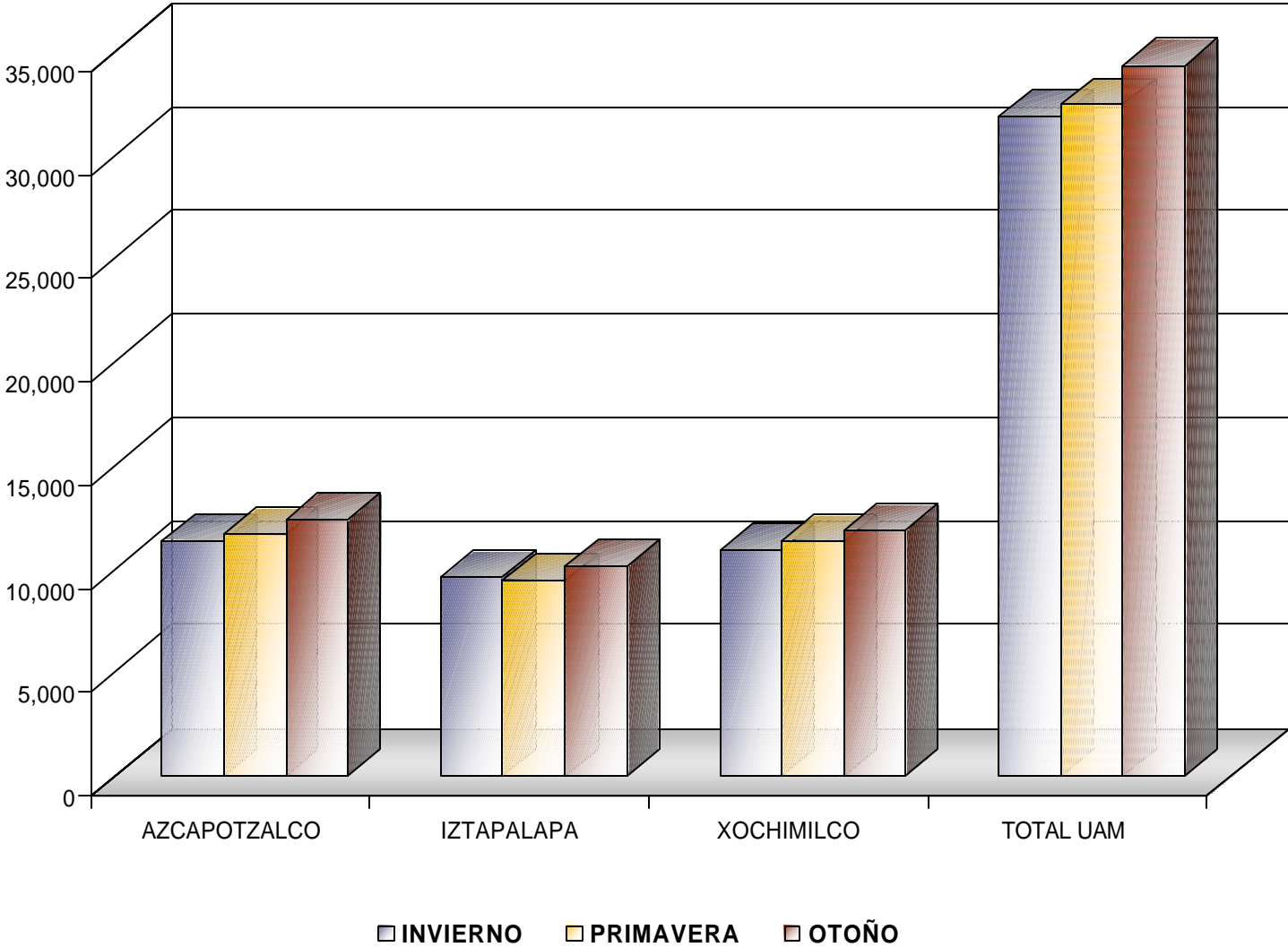
PLAN DE ESTUDIOS	INVIERNO			PRIMAVERA			OTOÑO		
	FEMENINO	MASCULINO	TOTAL	FEMENINO	MASCULINO	TOTAL	FEMENINO	MASCULINO	TOTAL
ADMINISTRACIÓN	275	310	585	289	309	598	286	319	605
AGRONOMÍA	161	197	358	181	205	386	198	218	416
ARQUITECTURA	234	640	874	257	669	926	276	763	1,039
BIOLOGÍA	321	221	542	341	235	576	347	249	596
COMUNICACIÓN SOCIAL	386	360	746	400	374	774	393	366	759
DISEÑO DE LA COMUNICACIÓN GRÁFICA	181	291	472	186	321	507	212	347	559
DISEÑO INDUSTRIAL	137	331	468	143	340	483	155	336	491
ECONOMÍA	213	292	505	210	297	507	203	295	498
ENFERMERÍA	250	60	310	274	69	343	292	67	359
ESTOMATOLOGÍA	445	236	681	458	239	697	477	249	726
MEDICINA	350	465	815	340	457	797	352	464	816
MEDICINA VETERINARIA Y ZOOTECNIA	403	413	816	459	436	895	487	479	966
NUTRICIÓN	335	67	402	369	65	434	386	69	455
PLANEACIÓN TERRITORIAL	81	139	220	84	150	234	86	175	261
POLÍTICA Y GESTIÓN SOCIAL	73	117	190	78	116	194	88	114	202
PSICOLOGÍA	918	446	1,364	901	463	1,364	917	488	1,405
QUÍMICA FARMACÉUTICA BIOLÓGICA	497	369	866	554	389	943	576	426	1,002
SOCIOLOGÍA	372	278	650	380	283	663	390	314	704
XOCHIMILCO	5,632	5,232	10,864	5,904	5,417	11,321	6,121	5,738	11,859



Alumnos inscritos por género y trimestre según plan de estudios Total UAM

PLAN DE ESTUDIOS	INVIERNO			PRIMAVERA			OTOÑO		
	FEMENINO	MASCULINO	TOTAL	FEMENINO	MASCULINO	TOTAL	FEMENINO	MASCULINO	TOTAL
ADMINISTRACIÓN	1,224	1,334	2,558	1,252	1,373	2,625	1,294	1,414	2,708
AGRONOMÍA	161	197	358	181	205	386	198	218	416
ANTROPOLOGÍA SOCIAL	157	87	244	147	76	223	158	98	256
ARQUITECTURA	493	1,395	1,888	533	1,475	2,008	569	1,604	2,173
BIOLOGÍA	607	421	1,028	620	428	1,048	634	450	1,084
BIOLOGÍA EXPERIMENTAL	252	176	428	259	183	442	273	203	476
CIENCIA POLÍTICA	163	299	462	133	264	397	172	294	466
COMPUTACIÓN	131	555	686	132	582	714	132	605	737
COMUNICACIÓN SOCIAL	386	360	746	400	374	774	393	366	759
DERECHO	705	876	1,581	729	902	1,631	775	926	1,701
DISEÑO DE LA COMUNICACIÓN GRÁFICA	530	831	1,361	551	901	1,452	599	957	1,556
DISEÑO INDUSTRIAL	330	679	1,009	335	684	1,019	376	682	1,058
ECONOMÍA	742	938	1,680	746	947	1,693	758	966	1,724
ENFERMERÍA	250	60	310	274	69	343	292	67	359
ESTOMATOLOGÍA	445	236	681	458	239	697	477	249	726
FILOSOFÍA	80	160	240	77	148	225	85	175	260
FÍSICA	32	116	148	34	108	142	33	119	152
GEOGRAFÍA HUMANA	17	16	33	16	16	32	39	30	69
HIDROBIOLOGÍA	118	82	200	105	76	181	131	83	214
HISTORIA	180	175	355	160	162	322	182	197	379
HUMANIDADES	-	-	-	-	-	-	-	-	-
INGENIERÍA AMBIENTAL	120	144	264	125	158	283	141	166	307
INGENIERÍA BIOMÉDICA	112	262	374	115	272	387	134	290	424
INGENIERÍA BIOQUÍMICA INDUSTRIAL	392	360	752	391	356	747	392	365	757
INGENIERÍA CIVIL	51	434	485	49	426	475	54	454	508
INGENIERÍA DE LOS ALIMENTOS	601	344	945	587	330	917	594	332	926
INGENIERÍA ELÉCTRICA	11	309	320	9	303	312	11	323	334
INGENIERÍA ELECTRÓNICA	165	1,681	1,846	168	1,701	1,869	165	1,745	1,910
INGENIERÍA EN COMPUTACIÓN	-	-	-	-	-	-	13	85	98
INGENIERÍA EN ENERGÍA	24	141	165	27	149	176	27	168	195
INGENIERÍA FÍSICA	36	162	198	40	166	206	48	176	224
INGENIERÍA HIDROLÓGICA	19	34	53	22	39	61	20	39	59
INGENIERÍA INDUSTRIAL	191	729	920	190	727	917	204	774	978
INGENIERÍA MECÁNICA	23	640	663	27	639	666	29	670	699
INGENIERÍA METALÚRGICA	16	69	85	14	65	79	15	64	79
INGENIERÍA QUÍMICA	338	487	825	330	478	808	357	507	864
LETRAS HISPÁNICAS	163	109	272	153	105	258	163	131	294
LINGÜÍSTICA	67	30	97	61	28	89	79	37	116
MATEMÁTICAS	88	161	249	101	177	278	116	203	319
MEDICINA	350	465	815	340	457	797	352	464	816
MEDICINA VETERINARIA Y ZOOTECNIA	403	413	816	459	436	895	487	479	966
NUTRICIÓN	335	67	402	369	65	434	386	69	455
PLANEACIÓN TERRITORIAL	81	139	220	84	150	234	86	175	261
POLÍTICA Y GESTIÓN SOCIAL	73	117	190	78	116	194	88	114	202
PRODUCCIÓN ANIMAL	54	66	120	53	58	111	54	63	117
PSICOLOGÍA	918	446	1,364	901	463	1,364	917	488	1,405
PSICOLOGÍA SOCIAL	418	231	649	419	242	661	454	251	705
QUÍMICA	37	31	68	36	31	67	37	34	71
QUÍMICA FARMACÉUTICA BIOLÓGICA	497	369	866	554	389	943	576	426	1,002
SOCIOLOGÍA	1,020	762	1,782	1,049	763	1,812	1,094	851	1,945
UAM	13,606	18,195	31,801	13,893	18,501	32,394	14,663	19,646	34,309

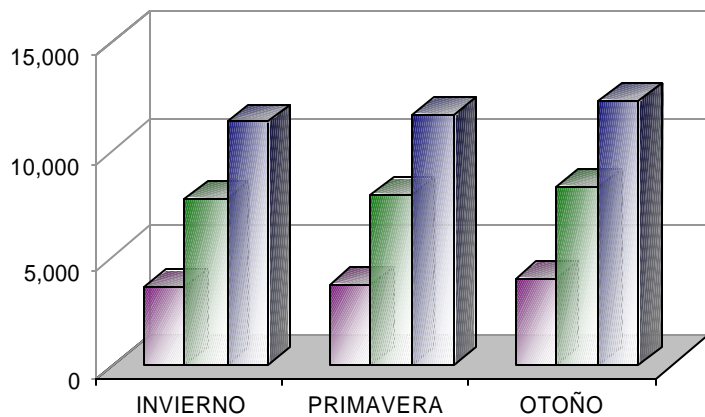
Alumnos inscritos por trimestre



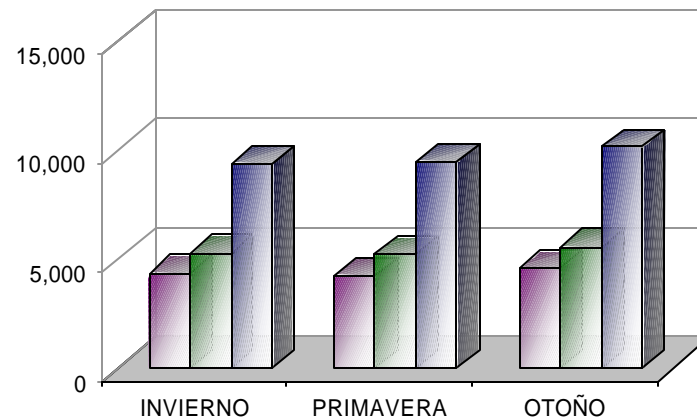


Alumnos inscritos por género y trimestre

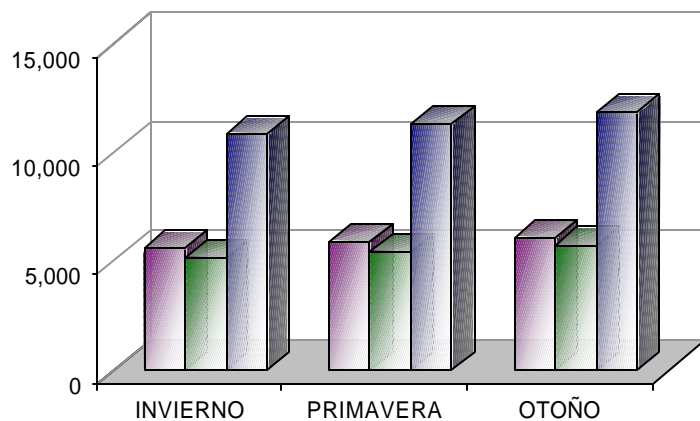
AZCAPOTZALCO



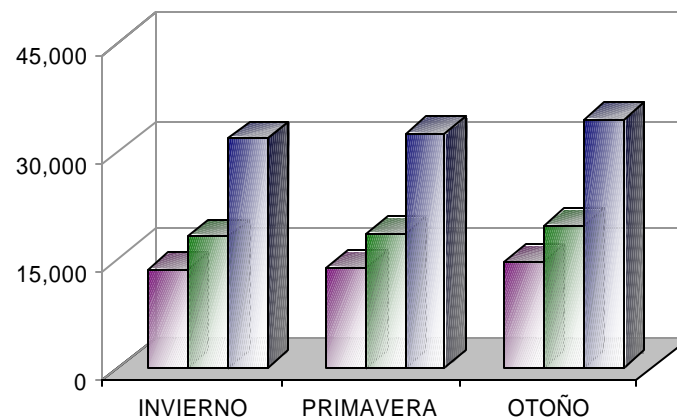
IZTAPALAPA



XOCHIMILCO



UAM



■ FEMENINO

■ MASCULINO

■ TOTAL

Alumnos activos por género y trimestre según plan de estudios



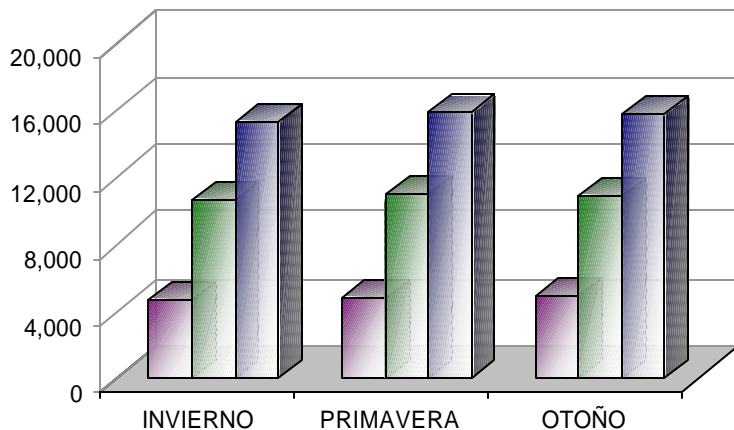
UNIDAD / PLAN DE ESTUDIOS	INVIERNO			PRIMAVERA			OTOÑO		
	Femenino	Masculino	Total	Femenino	Masculino	Total	Femenino	Masculino	Total
AZCAPOTZALCO	4,658	10,662	15,320	4,837	11,003	15,840	4,913	10,852	15,765
ADMINISTRACIÓN	658	715	1,373	667	741	1,408	678	717	1,395
ARQUITECTURA	341	1,007	1,348	359	1,056	1,415	359	1,046	1,405
DERECHO	895	1,198	2,093	934	1,244	2,178	939	1,220	2,159
DISEÑO DE LA COMUNICACIÓN GRÁFICA	411	690	1,101	445	743	1,188	456	751	1,207
DISEÑO INDUSTRIAL	237	457	694	239	464	703	262	451	713
ECONOMÍA	491	588	1,079	507	629	1,136	490	610	1,100
ING. AMBIENTAL	163	235	398	164	243	407	171	209	380
ING. CIVIL	63	641	704	64	638	702	62	602	664
ING. ELÉCTRICA	14	457	471	14	459	473	14	436	450
ING. ELECTRÓNICA	156	1,542	1,698	164	1,568	1,732	161	1,556	1,717
ING. EN COMPUTACIÓN	-	-	-	-	-	-	13	85	98
ING. FÍSICA	46	235	281	50	242	292	55	228	283
ING. INDUSTRIAL	243	983	1,226	243	1,005	1,248	243	1,007	1,250
ING. MECÁNICA	31	897	928	33	914	947	34	897	931
ING. METALÚRGICA	20	98	118	18	102	120	19	95	114
ING. QUÍMICA	325	448	773	327	455	782	350	442	792
SOCIOLOGÍA	564	471	1,035	609	500	1,109	607	500	1,107
IZTAPALAPA	6,467	8,629	15,096	6,429	8,642	15,071	5,846	7,524	13,370
ADMINISTRACIÓN	574	752	1,326	587	791	1,378	558	708	1,266
ANTROPOLOGÍA SOCIAL	246	142	388	238	136	374	215	129	344
BIOLOGÍA	453	299	752	455	295	750	392	250	642
BIOLOGÍA EXPERIMENTAL	338	279	617	344	286	630	334	261	595
CIENCIA POLÍTICA	267	494	761	238	471	709	235	424	659
COMPUTACIÓN	192	933	1,125	194	957	1,151	175	826	1,001
ECONOMÍA	270	410	680	265	392	657	240	331	571
FILOSOFÍA	143	262	405	141	256	397	128	238	366
FÍSICA	62	226	288	66	223	289	47	171	218
GEOGRAFÍA HUMANA	21	22	43	21	22	43	42	33	75
HIDROBIOLOGÍA	163	120	283	161	116	277	166	107	273
HISTORIA	278	280	558	264	272	536	244	263	507
ING. BIOMÉDICA	170	468	638	173	473	646	159	387	546
ING. BIOQUÍMICA INDUSTRIAL	518	523	1,041	529	522	1,051	468	443	911
ING. DE LOS ALIMENTOS	828	515	1,343	824	517	1,341	721	441	1,162
ING. ELECTRÓNICA	72	873	945	71	881	952	57	744	801
ING. EN ENERGÍA	35	289	324	37	297	334	32	227	259
ING. HIDROLÓGICA	24	63	87	27	65	92	23	62	85
ING. QUÍMICA	151	295	446	147	290	437	124	225	349
LETRAS HISPÁNICAS	259	206	465	252	198	450	225	182	407
LINGÜÍSTICA	112	60	172	110	59	169	110	55	165
MATEMÁTICAS	176	316	492	188	331	519	163	296	459
PRODUCCIÓN ANIMAL	80	107	187	79	104	183	63	84	147
PSICOLOGÍA SOCIAL	620	372	992	620	378	998	577	351	928
QUÍMICA	66	55	121	65	54	119	51	43	94
SOCIOLOGÍA	349	268	617	333	256	589	297	243	540
XOCHIMILCO	7,499	7,781	15,280	7,922	8,091	16,013	7,957	8,121	16,078
ADMINISTRACIÓN	369	508	877	389	520	909	385	508	893
AGRONOMÍA	228	283	511	250	299	549	258	301	559
ARQUITECTURA	354	1,051	1,405	380	1,096	1,476	386	1,099	1,485
BIOLOGÍA	430	329	759	462	343	805	453	342	795
COMUNICACIÓN SOCIAL	489	498	987	516	513	1,029	494	504	998
DISEÑO DE LA COM. GRÁFICA	229	407	636	240	436	676	252	441	693
DISEÑO INDUSTRIAL	202	481	683	208	495	703	205	481	686
ECONOMÍA	319	483	802	326	509	835	328	518	846
ENFERMERÍA	340	77	417	361	89	450	366	87	453
ESTOMATOLOGÍA	531	324	855	553	324	877	559	321	880
MEDICINA	431	626	1,057	454	639	1,093	481	652	1,133
MEDICINA VETERINARIA Y ZOOTECNIA	557	621	1,178	622	653	1,275	633	667	1,300
NUTRICIÓN	421	98	519	458	96	554	459	88	547
PLANEACIÓN TERRITORIAL	110	222	332	115	237	352	121	240	361
POLÍTICA Y GESTIÓN SOCIAL	118	175	293	124	178	302	133	180	313
PSICOLOGÍA	1,189	626	1,815	1,202	652	1,854	1,177	655	1,832
QUÍMICA FARMACÉUTICA BIOLÓGICA	643	530	1,173	701	552	1,253	710	570	1,280
SOCIOLOGÍA	539	442	981	561	460	1,021	557	467	1,024
UAM	18,624	27,072	45,696	19,188	27,736	46,924	18,716	26,497	45,213

Alumnos activos + alumnos con derecho a inscripción

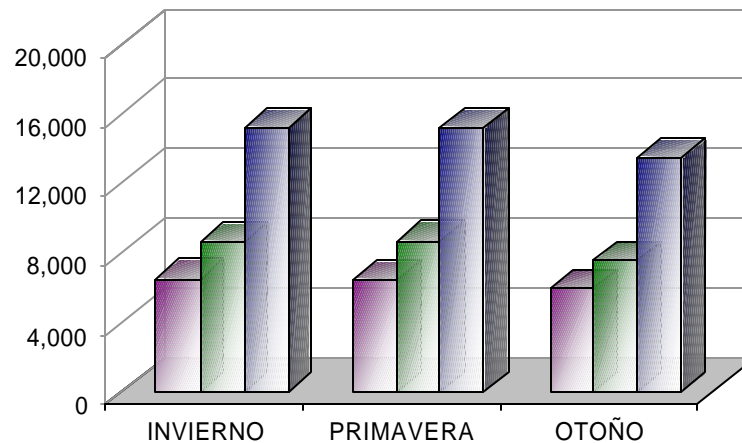


Alumnos activos por género y trimestre

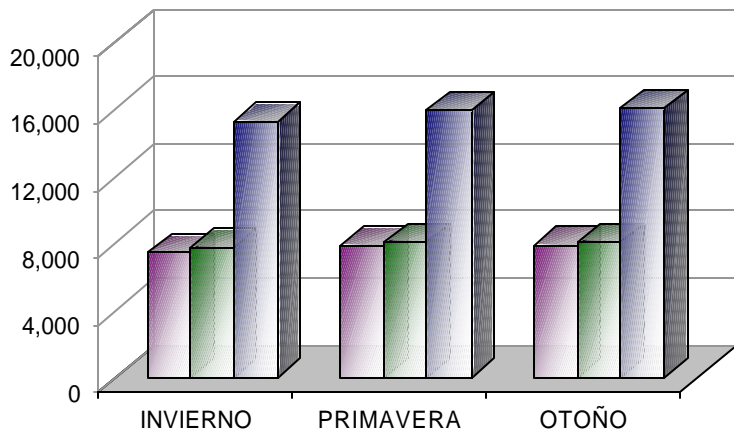
AZCAPOTZALCO



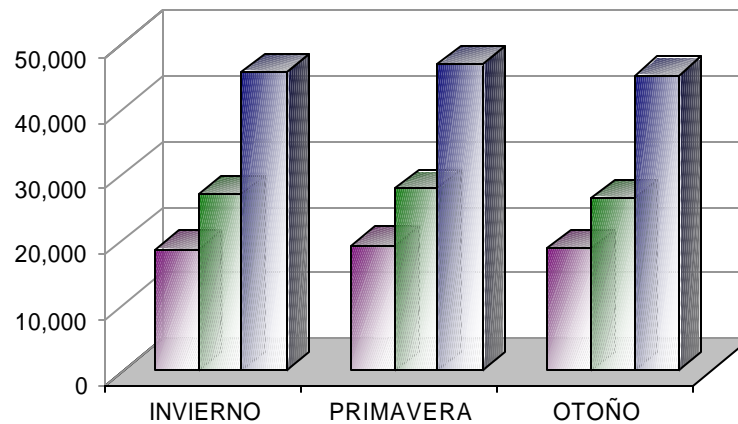
IZTAPALAPA



XOCHIMILCO



UAM



■ FEMENINO ■ MASCULINO ■ TOTAL



Programa nacional de becas (PRONABES) según Unidad y División

UNIDAD	DIVISIÓN	BECAS
AZCAPOTZALCO	Ciencias Básicas e Ingeniería	129
	Ciencias Sociales y Humanidades	221
	Ciencias y Artes para el Diseño	124
		474
IZTAPALAPA	Ciencias Básicas e Ingeniería	119
	Ciencias Sociales y Humanidades	233
	Ciencias Biológicas y de la Salud	108
		460
XOCHIMILCO	Ciencias Sociales y Humanidades	204
	Ciencias Biológicas y de la Salud	266
	Ciencias y Artes para el Diseño	113
	583	
UAM	Ciencias Básicas e Ingeniería	248
	Ciencias Sociales y Humanidades	658
	Ciencias Biológicas y de la Salud	374
	Ciencias y Artes para el Diseño	237
	1,517	

**Estado de acreditación de los planes de estudios
Unidad Azcapotzalco**

División / Plan de estudios	Organismo acreditador
CBI	
Ingeniería Ambiental	CACEI
Ingeniería Civil	CACEI
Ingeniería Eléctrica	CACEI
Ingeniería Electrónica	CACEI
Ingeniería Física	CACEI
Ingeniería Industrial	CACEI
Ingeniería Mecánica	CACEI
Ingeniería Metalúrgica	CACEI
Ingeniería Química	CACEI
CSH	
Administración	
Derecho	
Economía	
Sociología	
CAD	
Arquitectura	CIEES
Diseño de la Comunicación Gráfica	CIEES
Diseño Industrial	

Estado de acreditación de los planes de estudios Unidad Iztapalapa

División / Plan de estudios	Organismo acreditador
CBI	
Computación	
Física	
Ingeniería Biomédica	
Ingeniería Electrónica	
Ingeniería en Energía	
Ingeniería Hidrológica	
Ingeniería Química	CACEI
Matemáticas	
Química	
CSH	
Administración	
Antropología Social	
Ciencia Política	
Economía	
Filosofía	CIEES
Historia	CIEES
Letras Hispánicas	CIEES
Lingüística	CIEES
Psicología Social	
Sociología	
Geografía Humana	
CBS	
Biología	
Biología Experimental	
Ingeniería de los Alimentos	
Ingeniería Bioquímica Industrial	
Hidrobiología	
Producción Animal	



Estado de acreditación de los planes de estudios Unidad Xochimilco

División / Plan de estudios	Organismo acreditador
CBS	
Agronomía	CIEES
Biología	
Enfermería	CIEES
Estomatología (Odontología)	CONAEDO
Medicina Veterinaria y Zootecnia	CIEES
Medicina	CIEES
Nutrición	CIEES
Química Farmacéutica Biológica	CIEES
CSH	
Administración	CIEES
Comunicación Social	CIEES
Economía	CIEES
Política y Gestión Social	CIEES
Psicología	CIEES
Sociología	CIEES
CAD	
Arquitectura	CIEES
Diseño de la Comunicación Gráfica	CIEES
Diseño Industrial	CIEES
Planeación Territorial	CIEES

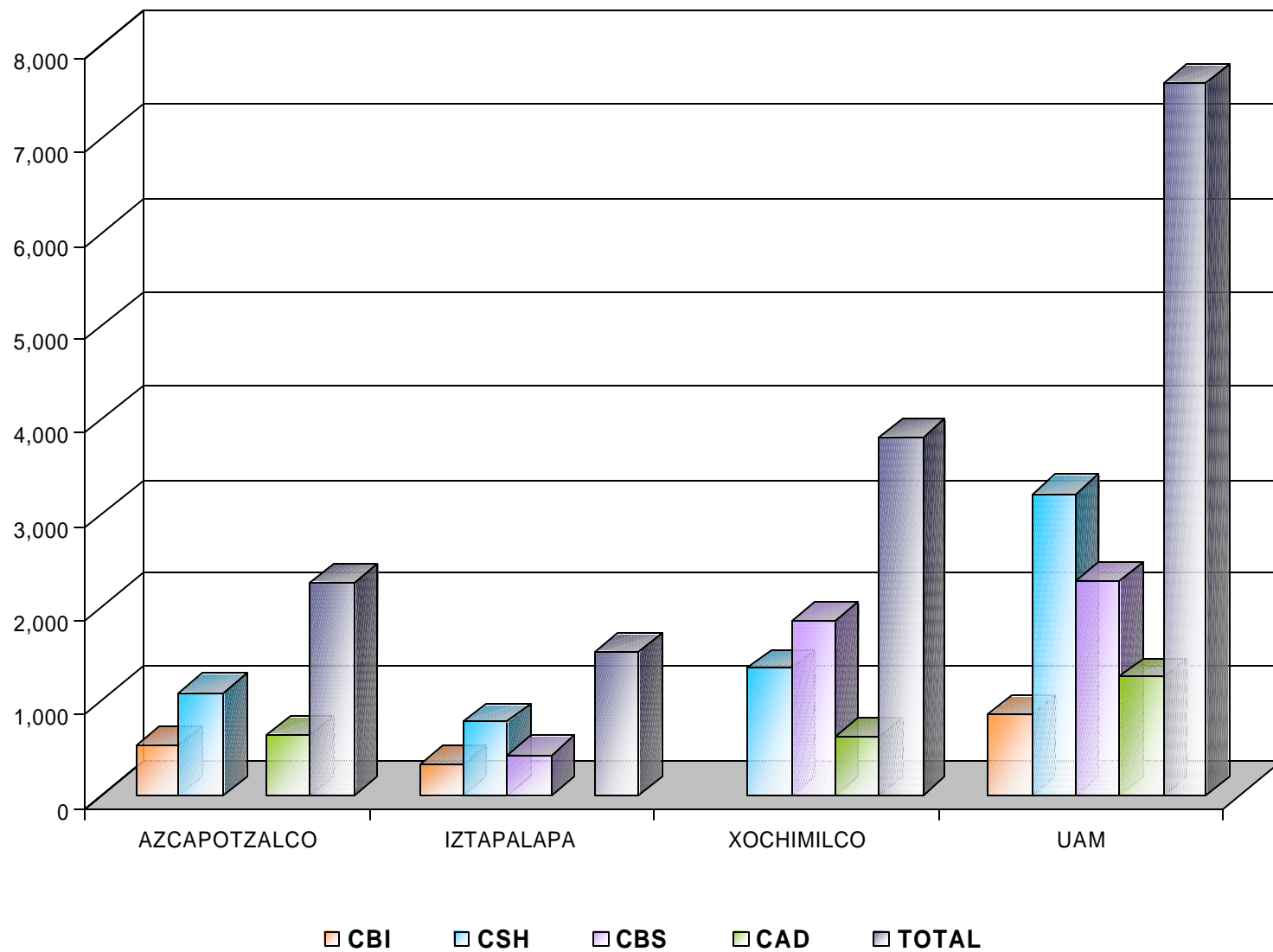


Alumnos egresados de licenciatura por Unidad y División

UNIDAD	DIVISIÓN	TOTAL
AZCAPOTZALCO	Ciencias Básicas e Ingeniería	531
	Ciencias Sociales y Humanidades	1,091
	Ciencias y Artes para el Diseño	635
		2,257
IZTAPALAPA	Ciencias Básicas e Ingeniería	322
	Ciencias Sociales y Humanidades	768
	Ciencias Biológicas y de la Salud	428
		1,518
XOCHIMILCO	Ciencias Sociales y Humanidades	1,343
	Ciencias Biológicas y de la Salud	1,848
	Ciencias y Artes para el Diseño	619
		3,810
UAM	Ciencias Básicas e Ingeniería	853
	Ciencias Sociales y Humanidades	3,202
	Ciencias Biológicas y de la Salud	2,276
	Ciencias y Artes para el Diseño	1,254
	7,585	



Alumnos egresados de licenciatura por Unidad y División





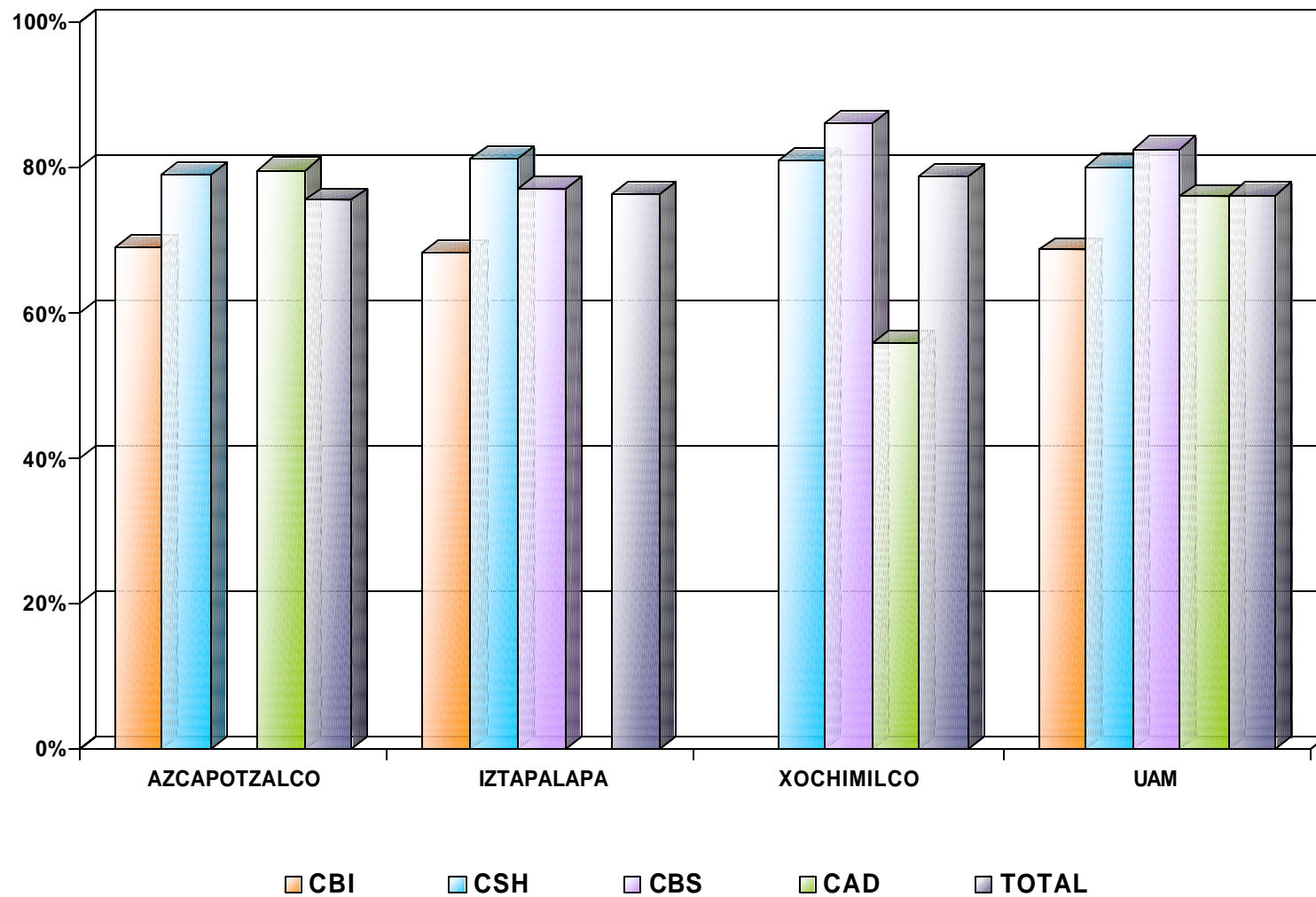
Índices de aprobación* por Unidad y División

UNIDAD	DIVISIÓN	APROBACIÓN
AZCAPOTZALCO	Ciencias Básicas e Ingeniería	69.08 %
	Ciencias Sociales y Humanidades	79.00 %
	Ciencias y Artes para el Diseño	79.65 %
		75.49 %
IZTAPALAPA	Ciencias Básicas e Ingeniería	68.19 %
	Ciencias Sociales y Humanidades	81.14 %
	Ciencias Biológicas y de la Salud	77.02 %
		76.28 %
XOCHIMILCO	Ciencias Sociales y Humanidades	80.96 %
	Ciencias Biológicas y de la Salud	86.12 %
	Ciencias y Artes para el Diseño	55.84 %
		78.74 %
UAM	Ciencias Básicas e Ingeniería	68.66 %
	Ciencias Sociales y Humanidades	80.10 %
	Ciencias Biológicas y de la Salud	82.54 %
	Ciencias y Artes para el Diseño	75.87 %
	76.22 %	

* calculado en la segunda semana del trimestre siguiente



Índices de aprobación por Unidad y División



Alumnos egresados de licenciatura según género y plan de estudios acumulado hasta 2003

PLAN DE ESTUDIOS	AZCAPOTZALCO			IZTAPALAPA			XOCHIMILCO			UAM		
	Femenino	Masculino	Total	Femenino	Masculino	Total	Femenino	Masculino	Total	Femenino	Masculino	Total
ADMINISTRACIÓN	2,127	2,196	4,323	1,523	1,911	3,434	1,164	1,554	2,718	4,814	5,661	10,475
AGRONOMÍA							528	1,651	2,179	528	1,651	2,179
ANTROPOLOGÍA SOCIAL				296	155	451				296	155	451
ARQUITECTURA	691	2,222	2,913				554	1,815	2,369	1,245	4,037	5,282
BIOLOGÍA				699	560	1,259	1,291	1,020	2,311	1,990	1,580	3,570
BIOLOGÍA EXPERIMENTAL				214	121	335				214	121	335
CIENCIA POLÍTICA				311	563	874				311	563	874
COMPUTACIÓN				280	627	907				280	627	907
COMUNICACIÓN SOCIAL							2,088	1,834	3,922	2,088	1,834	3,922
DERECHO	2,097	3,150	5,247							2,097	3,150	5,247
DISEÑO DE LA COMUNICACIÓN GRÁFICA	1,767	1,460	3,227				981	942	1,923	2,748	2,402	5,150
DISEÑO INDUSTRIAL	382	881	1,263				373	1,020	1,393	755	1,901	2,656
ECONOMÍA	702	782	1,484	469	818	1,287	668	930	1,598	1,839	2,530	4,369
ENFERMERÍA							900	106	1,006	900	106	1,006
ESTOMATOLOGÍA							2,662	1,694	4,356	2,662	1,694	4,356
FILOSOFÍA				70	104	174				70	104	174
FÍSICA				31	170	201				31	170	201
GEOGRAFÍA HUMANA										-	-	-
HIDROBIOLOGÍA				241	246	487				241	246	487
HISTORIA				118	112	230				118	112	230
HUMANIDADES				93	83	176				93	83	176

Alumnos titulados+alumnos egresados+alumnos con créditos cubiertos



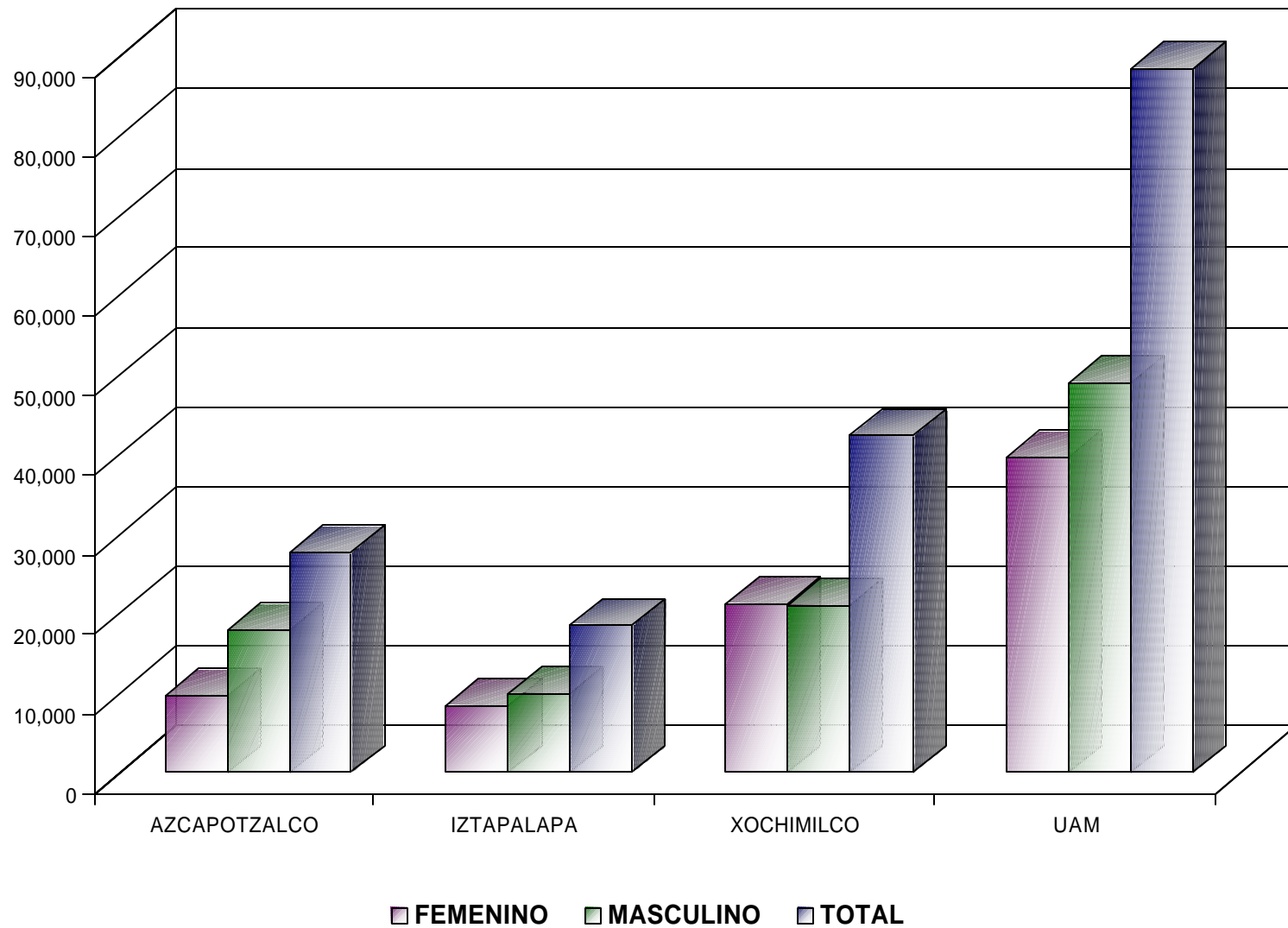
Alumnos egresados de licenciatura según género y plan de estudios acumulado hasta 2003

PLAN DE ESTUDIOS	AZCAPOTZALCO			IZTAPALAPA			XOCHIMILCO			UAM		
	Femenino	Masculino	Total	Femenino	Masculino	Total	Femenino	Masculino	Total	Femenino	Masculino	Total
INGENIERÍA AMBIENTAL	185	217	402							185	217	402
INGENIERÍA BIOMÉDICA				212	381	593				212	381	593
INGENIERÍA BIOQUÍMICA INDUSTRIAL				582	609	1,191				582	609	1,191
INGENIERÍA CIVIL	65	1,028	1,093							65	1,028	1,093
INGENIERÍA DE LOS ALIMENTOS				962	452	1,414				962	452	1,414
INGENIERÍA ELÉCTRICA	23	531	554							23	531	554
INGENIERÍA ELECTRÓNICA	171	1,566	1,737	113	1,253	1,366				284	2,819	3,103
INGENIERÍA EN ENERGÍA				42	283	325				42	283	325
INGENIERÍA FÍSICA	41	235	276							41	235	276
INGENIERÍA HIDROLÓGICA				25	94	119				25	94	119
INGENIERÍA INDUSTRIAL	221	1,272	1,493							221	1,272	1,493
INGENIERÍA MECÁNICA	22	1,006	1,028							22	1,006	1,028
INGENIERÍA METALÚRGICA	46	300	346							46	300	346
INGENIERÍA QUÍMICA	421	647	1,068	138	339	477				559	986	1,545
LETRAS HISPÁNICAS				123	77	200				123	77	200
LINGÜÍSTICA				52	22	74				52	22	74
MATEMÁTICAS				91	147	238				91	147	238
MEDICINA							1,088	2,203	3,291	1,088	2,203	3,291
MEDICINA VETERINARIA Y ZOOTECNIA							943	2,589	3,532	943	2,589	3,532
NUTRICIÓN							1,033	222	1,255	1,033	222	1,255
PLANEACIÓN TERRITORIAL							270	407	677	270	407	677
POLÍTICA Y GESTIÓN SOCIAL							27	44	71	27	44	71
PRODUCCIÓN ANIMAL				58	83	141				58	83	141
PSICOLOGÍA							4,077	1,299	5,376	4,077	1,299	5,376
PSICOLOGÍA SOCIAL				1,246	412	1,658				1,246	412	1,658
QUÍMICA				60	55	115				60	55	115
QUÍMICA FARMACÉUTICA BIOLÓGICA							1,597	1,107	2,704	1,597	1,107	2,704
SOCIOLOGÍA	776	479	1,255	503	313	816	1,049	641	1,690	2,328	1,433	3,761
TOTAL	9,737	17,972	27,709	8,552	9,990	18,542	21,293	21,078	42,371	39,582	49,040	88,622

Alumnos titulados+alumnos egresados+alumnos con créditos cubiertos



Alumnos egresados de licenciatura según género acumulado hasta 2003



Alumnos egresados de licenciatura por escuela de procedencia acumulado hasta 2003

ESCUELA DE PROCEDENCIA	AZCAPOTZALCO				IZTAPALAPA				XOCHIMILCO			
	CBI	CSH	CAD	TOTAL	CBI	CSH	CBS	TOTAL	CSH	CBS	CAD	TOTAL
INCORPORADA A LA S.E.P.	1,434	1,980	1,240	4,654	871	1,291	755	2,917	2,327	3,682	1,051	7,060
INCORPORADA A LA U.A.E.M.	2	10	11	23	2	14	2	18	22	60	2	84
INCORPORADA A LA U.N.A.M.	1,748	2,160	2,435	6,343	790	1,167	1,329	3,286	3,695	3,815	1,873	9,383
INCORPORADA A OTRAS U. ESTATALES	459	993	491	1,943	309	629	346	1,284	740	1,750	305	2,795
INCORPORADA AL I.P.N.	-	8	2	10	-	2	-	2	42	7	13	62
INCORPORADAS	3,643	5,151	4,179	12,973	1,972	3,103	2,432	7,507	6,826	9,314	3,244	19,384
% INCORPORADAS	28.08%	39.71%	32.21%	100.00%	26.27%	41.33%	32.40%	100.00%	35.21%	48.05%	16.74%	100.00%
COLEGIO DE BACHILLERES	1,258	3,755	1,273	6,286	680	3,303	1,141	5,124	4,070	5,243	1,519	10,832
DGETI-CBETIS	17	89	51	157	11	40	20	71	110	200	53	363
DGETI-CBTA	3	5	4	12	-	5	2	7	7	38	5	50
DGETI-CBTF	-	2	3	5	-	2	-	2	3	2	1	6
DGETI-CET	12	45	45	102	14	30	13	57	132	181	103	416
DGETI-CETMAR	8	81	29	118	6	53	19	78	158	194	69	421
DGETI-HTR	-	-	1	1	-	-	-	-	1	-	-	1
I.P.N.	-	-	-	-	-	-	-	-	-	-	-	-
I.P.N.- CECYT	2,077	1,070	861	4,008	983	743	393	2,119	843	1,053	380	2,276
NORMAL PRIMARIA	77	513	118	708	45	557	82	684	721	429	110	1,260
OTRAS UNIVERSIDADES ESTATALES	218	301	156	675	183	276	197	656	410	1,013	161	1,584
U.A.E.M.	2	5	1	8	-	7	-	7	14	28	10	52
U.N.A.M.	178	434	219	831	163	557	284	1,004	1,052	1,090	338	2,480
U.N.A.M.- C.C.H.	123	458	205	786	69	330	94	493	418	466	155	1,039
CONALEP	-	1	-	1	-	-	-	-	5	2	1	8
U.N.A.M.- E.N.P.	-	-	-	-	-	-	-	-	-	-	-	-
PÚBLICAS	3,973	6,759	2,966	13,698	2,154	5,903	2,245	10,302	7,944	9,939	2,905	20,788
% PÚBLICAS	29.00%	49.34%	21.65%	100.00%	20.91%	57.30%	21.79%	100.00%	38.21%	47.81%	13.97%	100.00%
NO DEFINIDA	6	22	11	39	4	5	1	10	13	26	7	46
OTRA	375	377	247	999	211	363	149	723	592	1,355	206	2,153
OTRA	381	399	258	1,038	215	368	150	733	605	1,381	213	2,199
%OTRA	36.71%	38.44%	24.86%	100.00%	29.33%	50.20%	20.46%	100.00%	27.51%	62.80%	9.69%	100.00%
TOTAL	7,997	12,309	7,403	27,709	4,341	9,374	4,827	18,542	15,375	20,634	6,362	42,371

**Alumnos egresados de licenciatura por escuela de procedencia
acumulado hasta 2003
Total UAM**

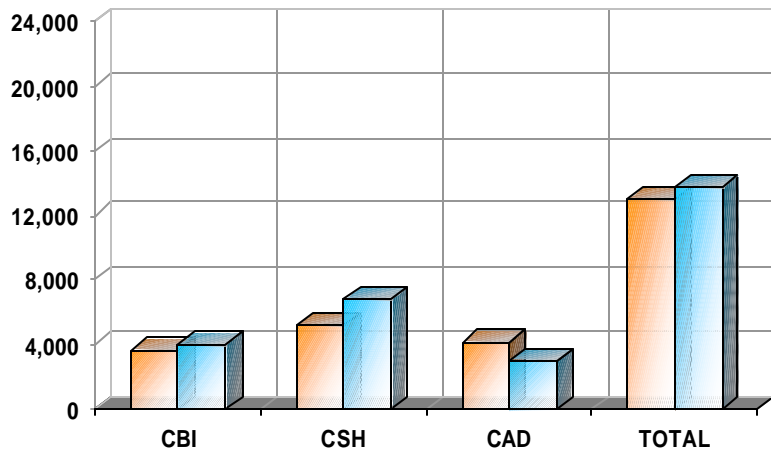


ESCUELA DE PROCEDENCIA	U. A. M.					
	CBI	CSH	CBS	CAD	TOTAL	%
INCORPORADA A LA S.E.P.	2,305	5,598	4,437	2,291	14,631	36.70%
INCORPORADA A LA U.A.E.M.	4	46	62	13	125	0.31%
INCORPORADA A LA U.N.A.M.	2,538	7,022	5,144	4,308	19,012	47.69%
INCORPORADA A OTRAS U. ESTATALES	768	2,362	2,096	796	6,022	15.11%
INCORPORADA AL I.P.N.	-	52	7	15	74	0.19%
INCORPORADAS	5,615	15,080	11,746	7,423	39,864	100.00%
% INCORPORADAS	14.09%	37.83%	29.47%	18.62%	100.00%	44.98%
COLEGIO DE BACHILLERES	1,938	11,128	6,384	2,792	22,242	49.66%
DGETI-CBETIS	28	239	220	104	591	1.32%
DGETI-CBTA	3	17	40	9	69	0.15%
DGETI-CBTF	-	7	2	4	13	0.03%
DGETI-CET	26	207	194	148	575	1.28%
DGETI-CETMAR	14	292	213	98	617	1.38%
DGETI-ITR	-	1	-	1	2	0.00%
I.P.N.	-	-	-	-	-	0.00%
CONALEP	-	-	-	-	-	0.00%
I.P.N.- CECYT	3,060	2,656	1,446	1,241	8,403	18.76%
NORMAL PRIMARIA	122	1,791	511	228	2,652	5.92%
OTRAS UNIVERSIDADES ESTATALES	401	987	1,210	317	2,915	6.51%
U.A.E.M.	2	26	28	11	67	0.15%
U.N.A.M.	341	2,043	1,374	557	4,315	9.63%
U.N.A.M.- C.C.H.	192	1,206	560	360	2,318	5.18%
CONALEP	-	6	2	1	9	0.02%
U.N.A.M.- E.N.P.	-	-	-	-	-	0.00%
PÚBLICAS	6,127	20,606	12,184	5,871	44,788	100.00%
% PÚBLICAS	13.68%	46.01%	27.20%	13.11%	100.00%	50.54%
NO DEFINIDA	10	40	27	18	95	2.39%
OTRA	586	1,332	1,504	453	3,875	97.61%
OTRAS	596	1,372	1,531	471	3,970	100.00%
% OTRAS	15.01%	34.56%	38.56%	11.86%	100.00%	4.48%
TOTAL	12,338	37,058	25,461	13,765	88,622	

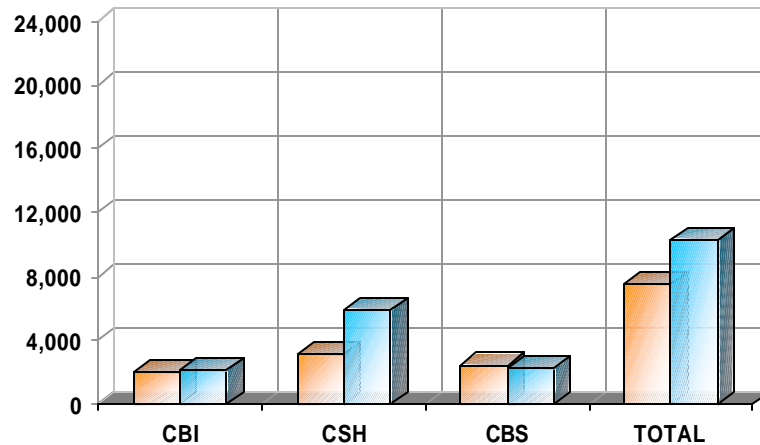
Alumnos egresados de licenciatura por escuela de procedencia acumulado hasta 2003



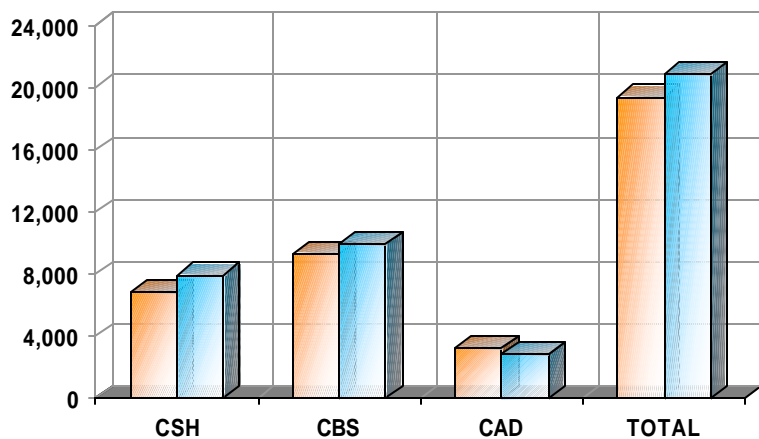
AZCAPOTZALCO



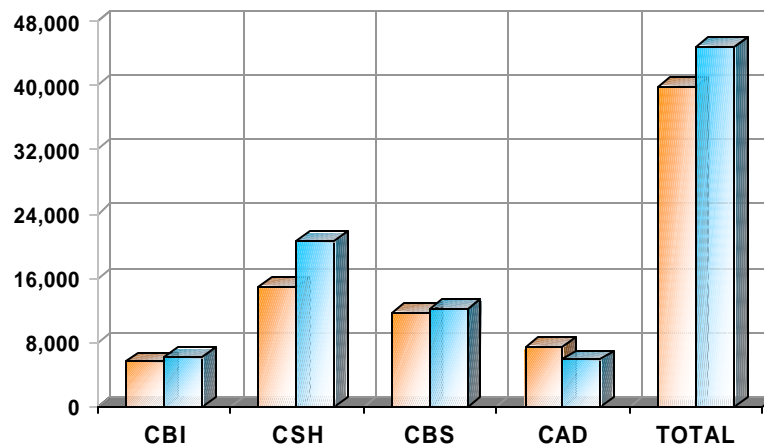
IZTAPALAPA



XOCHIMILCO



UAM



INCORPORADAS

PÚBLICAS

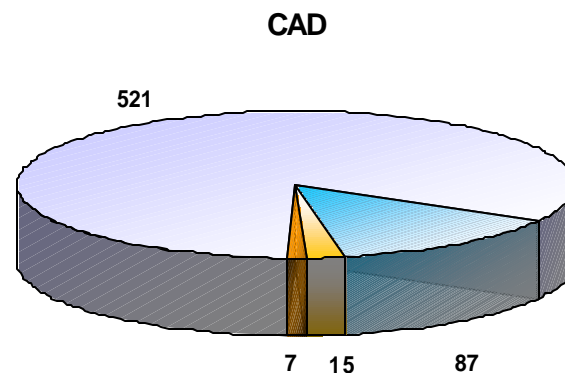
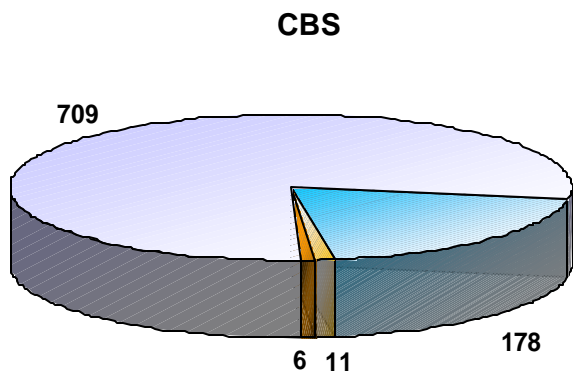
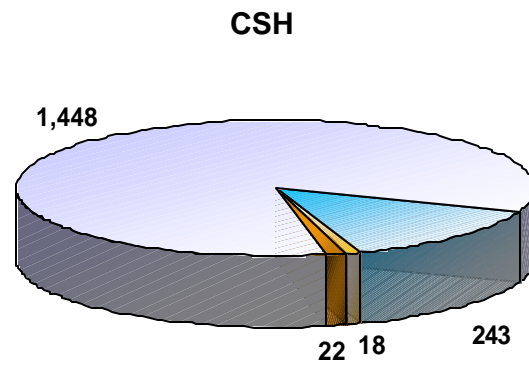
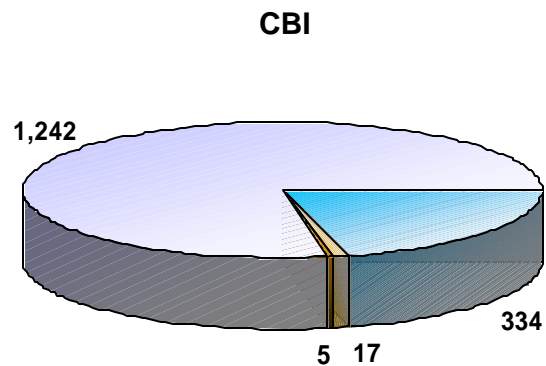


Bajas procesadas a nivel licenciatura según causal por División

UNIDAD	DIVISIÓN	BAJA DEFINITIVA	5 NA 'S TRONCO GENERAL	NA 'S TRONCO GENERAL	PLAZO REGLAMENTARIO	TOTAL DE BAJAS
AZCAPOTZALCO	CBI	175	5	-	780	960
	CSH	70	8	5	530	613
	CAD	55	10	6	266	337
		300	23	11	1,576	1,910
IZTAPALAPA	CBI	159	12	5	462	638
	CSH	88	1	4	510	603
	CBS	90	3	-	215	308
		337	16	9	1,187	1,549
XOCHIMILCO	CSH	85	9	13	408	515
	CBS	88	8	6	494	596
	CAD	32	5	1	255	293
		205	22	20	1,157	1,404
UAM	CBI	334	17	5	1,242	1,598
	CSH	243	18	22	1,448	1,731
	CBS	178	11	6	709	904
	CAD	87	15	7	521	630
		842	61	40	3,920	4,863



Bajas procesadas a nivel licenciatura según causal por División



■ BAJA DEFINITIVA
■ NA'S TRONCO GENERAL

■ 5 NA'S TRONCO GENERAL
■ PLAZO REGLAMENTARIO



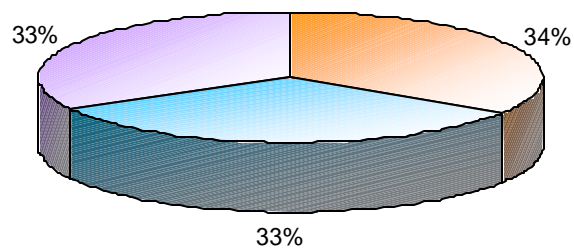
Renuncias a unidades de enseñanza-aprendizaje por División

UNIDAD	DIVISIÓN	INVIERNO	PRIMAVERA	OTOÑO	TOTAL
AZCAPOTZALCO	CBI	3,913	3,572	3,721	11,206
	CSH	1,499	1,238	1,333	4,070
	CAD	752	776	677	2,205
		6,164	5,586	5,731	17,481
IZTAPALAPA	CBI	1,333	1,442	1,316	4,091
	CSH	1,242	1,146	1,385	3,773
	CBS	1,141	1,014	1,004	3,159
		3,716	3,602	3,705	11,023
XOCHIMILCO	CSH	91	90	114	295
	CBS	209	220	210	639
	CAD	45	46	74	165
		345	356	398	1,099
UAM	CBI	5,246	5,014	5,037	15,297
	CSH	2,832	2,474	2,832	8,138
	CBS	1,350	1,234	1,214	3,798
	CAD	797	822	751	2,370
	10,225	9,544	9,834	29,603	

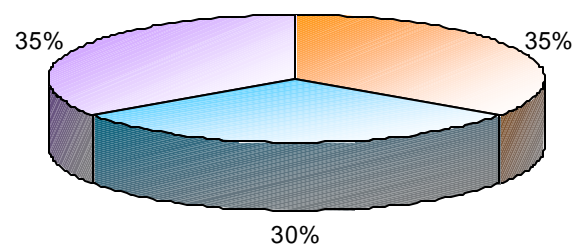


Renuncias a unidades de enseñanza-aprendizaje por División

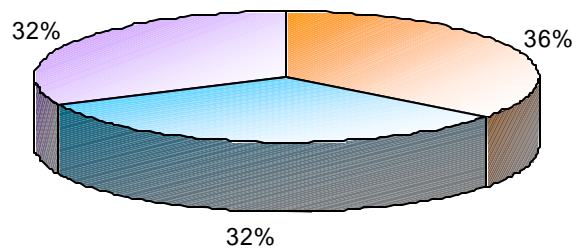
CBI



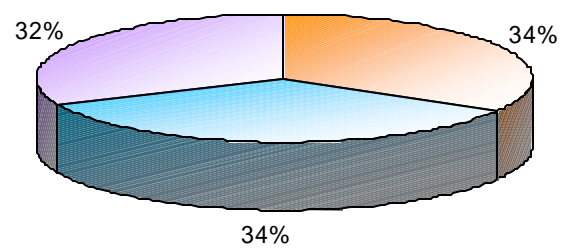
CSH



CBS



CAD



INVIERNO

PRIMAVERA

OTOÑO

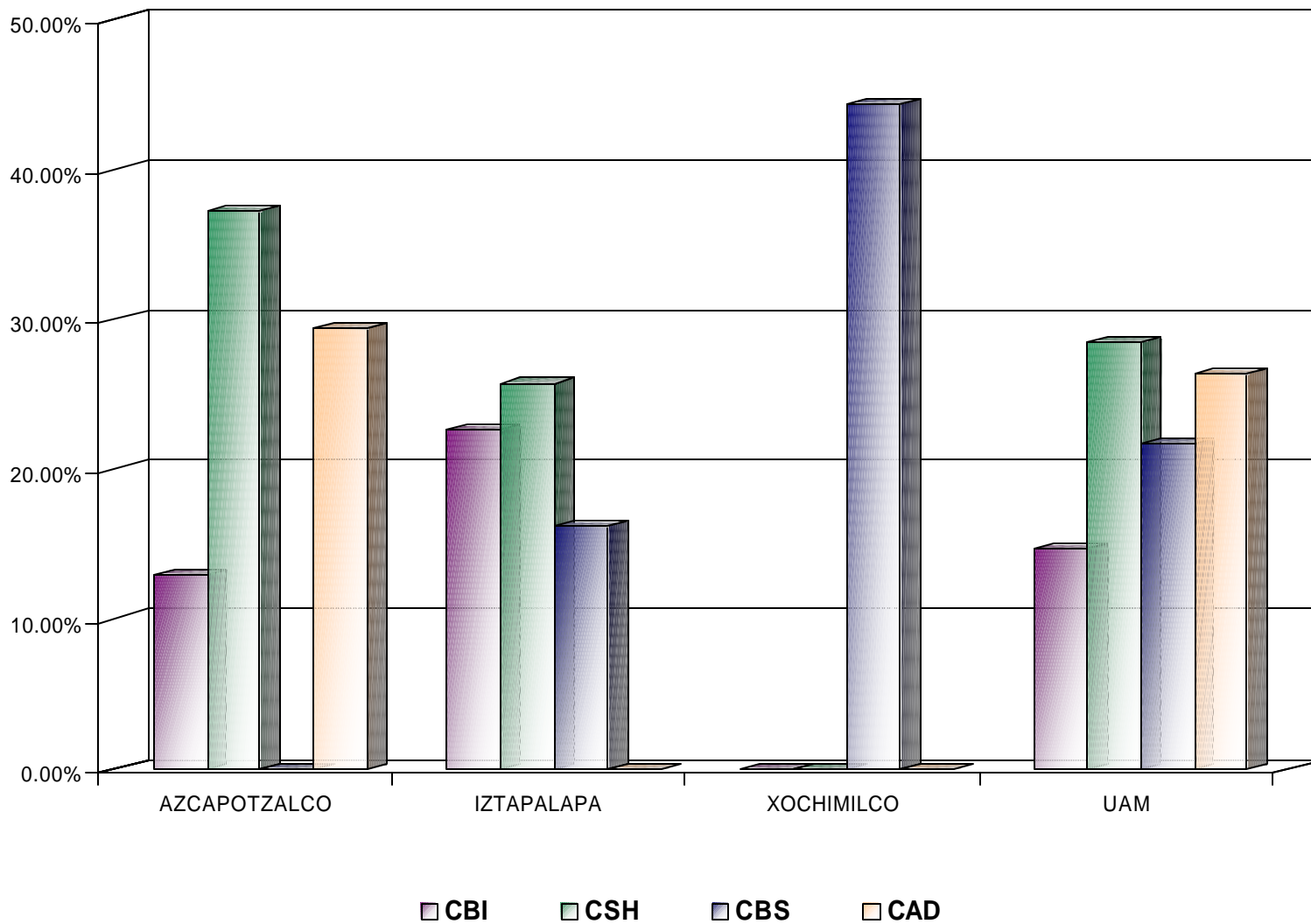


Prórrogas aprobadas a nivel licenciatura según Unidad y División

UNIDAD	DIVISIÓN	PRÓRROGAS QUE INICIARON EN 2003	PRÓRROGAS QUE INICIARON EN 2004	TOTAL DE PRÓRROGAS	ALUMNOS QUE CUMPLIERON CON LA PÓRROGA QUE INICIÓ EN 2003	ÉXITO DE PRÓRROGAS
AZCAPOTZALCO	CBI	146	25	171	19	13.01%
	CSH	43	4	47	16	37.21%
	CAD	17	4	21	5	29.41%
		206	33	239	40	19.42%
IZTAPALAPA	CBI	31	8	39	7	22.58%
	CSH	66	31	97	17	25.76%
	CBS	37	6	43	6	16.22%
		134	45	179	30	22.39%
XOCHIMILCO	CSH	7	1	8	0	0.00%
	CBS	9	0	9	4	44.44%
	CAD	2	0	2	0	0.00%
		18	1	19	4	22.22%
UAM	CBI	177	33	210	26	14.69%
	CSH	116	36	152	33	28.45%
	CBS	46	6	52	10	21.74%
	CAD	19	4	23	5	26.32%
		358	79	437	74	20.67%



Porcentaje de egreso de alumnos que obtuvieron prórroga



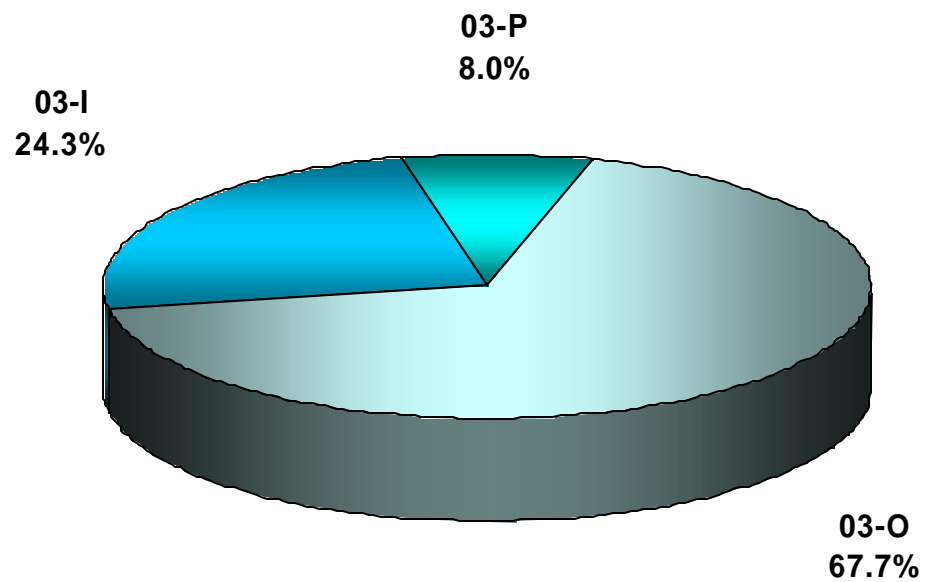


Alumnos de primer ingreso a posgrado por periodo de inscripción según Unidad y División

UNIDAD	DIVISIÓN	POSGRADO	INVIERNO	PRIMAVERA	OTOÑO	TOTAL
AZCAPOTZALCO	CBI	ESPECIALIZACIÓN, MAESTRÍA Y DOCTORADO EN CIENCIAS E INGENIERÍA (AMBIENTALES Y MATERIALES)	18	1	11	30
		MAESTRÍA EN CIENCIAS DE LA COMPUTACIÓN	-	5	6	11
		MAESTRÍA EN INGENIERÍA ESTRUCTURAL	-	-	10	10
	CSH	ESPECIALIZACIÓN EN LITERATURA MEXICANA DEL SIGLO XX	-	-	27	27
CAD	ESPECIALIZACIÓN, MAESTRÍA Y DOCTORADO EN DISEÑO	-	-	49	49	
IZTAPALAPA	CBI	POSGRADO EN FÍSICA	4	-	1	5
		POSGRADO EN INGENIERÍA BIOMÉDICA	2	5	13	20
		POSGRADO EN INGENIERÍA QUÍMICA	1	-	18	19
		POSGRADO EN MATEMÁTICAS	3	3	5	11
		POSGRADO EN QUÍMICA	4	8	10	22
	CSH	MAESTRÍA Y DOCTORADO EN CIENCIAS ANTROPOLÓGICAS	-	-	53	53
		MAESTRÍA Y DOCTORADO EN ESTUDIOS ORGANIZACIONALES	-	-	35	35
		MAESTRÍA Y DOCTORADO EN ESTUDIOS SOCIALES	1	-	13	14
		MAESTRÍA Y DOCTORADO EN HUMANIDADES	-	-	3	3
	CBS	ESPECIALIZACIÓN EN ACUPUNTURA Y FITOTERAPIA	-	-	18	18
		ESPECIALIZACIÓN EN BIOTECNOLOGÍA	1	2	4	7
		MAESTRÍA EN BIOLOGÍA	-	-	8	8
		MAESTRÍA Y DOCTORADO EN BIOTECNOLOGÍA	2	-	27	29
		POSGRADO EN BIOLOGÍA EXPERIMENTAL	17	-	-	17
XOCHIMILCO	CSH	ESPECIALIZACIÓN, MAESTRÍA Y DOCTORADO EN DESARROLLO RURAL	-	-	47	47
		MAESTRÍA EN DESARROLLO Y PLANEACIÓN DE LA EDUCACIÓN	-	16	-	16
		DOCTORADO EN CIENCIAS SOCIALES	51	-	-	51
	CBS	CURSO DE ESPECIALIZACIÓN EN PATOLOGÍA Y MEDICINA BUCAL	6	-	-	6
		ESPECIALIZACIÓN EN DIAGNÓSTICO INTEGRAL Y PATOLOGÍA BUCAL	8	-	-	8
		MAESTRÍA EN CIENCIAS AGROPECUARIAS	-	-	13	13
		MAESTRÍA EN CIENCIAS EN SALUD EN EL TRABAJO	-	9	-	9
		MAESTRÍA EN CIENCIAS FARMACÉUTICAS	10	3	-	13
		MAESTRÍA EN POBLACIÓN Y SALUD	-	-	12	12
		MAESTRÍA EN REHABILITACIÓN NEUROLÓGICA	13	-	-	13
		MAESTRÍA Y ESPECIALIZACIÓN EN MEDICINA SOCIAL	-	-	16	16
	DOCTORADO EN CIENCIAS EN SALUD COLECTIVA	-	-	11	11	
	CAD	MAESTRÍA EN CIENCIAS Y ARTES PARA EL DISEÑO	-	-	20	20
AZCAPOTZALCO IZTAPALAPA XOCHIMILCO	CSH	MAESTRÍA Y DOCTORADO EN CIENCIAS ECONÓMICAS	6	-	-	6
IZTAPALAPA XOCHIMILCO	CBS	DOCTORADO EN CIENCIAS BIOLÓGICAS	11	-	11	22
UAM			158	52	441	651



Alumnos de primer ingreso a posgrado por periodo de inscripción





Alumnos activos en posgrado por trimestre según Unidad y División

UNIDAD	DIVISIÓN	POSGRADO	INVIERNO	PRIMAVERA	OTOÑO
AZCAPOTZALCO	CBI	ESPECIALIZACIÓN, MAESTRÍA Y DOCTORADO EN CIENCIAS E INGENIERÍA (AMBIENTALES Y MATERIALES)	83	71	71
		MAESTRÍA EN CIENCIAS DE LA COMPUTACIÓN	27	25	28
		MAESTRÍA EN INGENIERÍA ESTRUCTURAL	10	9	16
	CSH	ESPECIALIZACIÓN EN LITERATURA MEXICANA DEL SIGLO XX	14	13	31
		MAESTRÍA EN ECONOMÍA	20	20	
		MAESTRÍA EN HISTORIOGRAFÍA DE MÉXICO	13	16	14
		MAESTRÍA EN PLANEACIÓN Y POLÍTICAS METROPOLITANAS	18	12	12
CAD	ESPECIALIZACIÓN, MAESTRÍA Y DOCTORADO EN DISEÑO	72	66	53	
IZTAPALAPA	CBI	POSGRADO EN FÍSICA	38	35	34
		POSGRADO EN INGENIERÍA BIOMÉDICA	23	27	33
		POSGRADO EN INGENIERÍA QUÍMICA	69	64	80
		POSGRADO EN MATEMÁTICAS	27	28	31
		POSGRADO EN QUÍMICA	79	85	81
		DOCTORADO EN CIENCIAS	43	33	30
	CSH	MAESTRÍA Y DOCTORADO EN CIENCIAS ANTROPOLÓGICAS	75	73	107
		MAESTRÍA Y DOCTORADO EN ESTUDIOS ORGANIZACIONALES	84	80	105
		MAESTRÍA Y DOCTORADO EN ESTUDIOS SOCIALES	80	71	73
		MAESTRÍA Y DOCTORADO EN HUMANIDADES	106	85	82
	CBS	ESPECIALIZACIÓN EN ACUPUNTURA Y FITOTERAPIA	22	20	25
		ESPECIALIZACIÓN EN BIOTECNOLOGÍA	7	9	6
		MAESTRÍA Y DOCTORADO EN BIOTECNOLOGÍA	92	88	103
		MAESTRÍA EN BIOLOGÍA	33	33	39
		MAESTRÍA EN BIOLOGÍA DE LA REPRODUCCIÓN ANIMAL	5	5	5
		POSGRADO EN BIOLOGÍA EXPERIMENTAL	45	45	43
XOCHIMILCO	CSH	ESPECIALIZACIÓN Y MAESTRÍA EN ESTUDIOS DE LA MUJER	21	20	14
		ESPECIALIZACIÓN, MAESTRÍA Y DOCTORADO EN DESARROLLO RURAL	45	47	89
		MAESTRÍA EN COMUNICACIÓN Y POLÍTICA	26	30	23
		MAESTRÍA EN DESARROLLO Y PLANEACIÓN DE LA EDUCACIÓN	4	13	13
		MAESTRÍA EN ECONOMÍA Y GESTIÓN DEL CAMBIO TECNOLÓGICO	23	20	19
		MAESTRÍA EN POLÍTICAS PÚBLICAS	23	23	23
		MAESTRÍA EN PSICOLOGÍA SOCIAL DE GRUPOS E INSTITUCIONES	26	26	25
		DOCTORADO EN CIENCIAS SOCIALES	88	76	75
	CBS	CURSO DE ESPECIALIZACIÓN EN PATOLOGÍA Y MEDICINA BUCAL	6	6	6
		ESPECIALIZACIÓN EN DIAGNÓSTICO INTEGRAL Y PATOLOGÍA BUCAL	6	2	
		ESPECIALIZACIÓN Y MAESTRÍA EN MEDICINA SOCIAL	16	15	16
		MAESTRÍA EN CIENCIAS AGROPECUARIAS	14	12	24
		MAESTRÍA EN CIENCIAS EN SALUD EN EL TRABAJO	8	9	14
		MAESTRÍA EN CIENCIAS FARMACÉUTICAS	24	18	17
		MAESTRÍA EN POBLACIÓN Y SALUD	7	7	10
		MAESTRÍA EN REHABILITACIÓN NEUROLÓGICA	24	18	7
		DOCTORADO EN CIENCIAS EN SALUD COLECTIVA			11
		MAESTRÍA EN CIENCIAS Y ARTES PARA EL DISEÑO	20	19	38
	CAD	DOCTORADO EN CIENCIAS Y ARTES PARA EL DISEÑO	11	11	10
AZCAPOTZALCO IZTAPALAPA XOCHIMILCO	CSH	MAESTRÍA Y DOCTORADO EN CIENCIAS ECONÓMICAS	34	31	29
IZTAPALAPA XOCHIMILCO	CBS	DOCTORADO EN CIENCIAS BIOLÓGICAS	137	133	124
UAM			1,648	1,549	1,689



Alumnos egresados de posgrado ^{1/} por Unidad y División

UNIDAD	DIVISIÓN	POSGRADO	TOTAL
AZCAPOTZALCO	CBI	ESPECIALIZACIÓN, MAESTRÍA Y DOCTORADO EN CIENCIAS E INGENIERÍA (AMBIENTALES Y MATERIALES)	16
		MAESTRÍA EN CIENCIAS DE LA COMPUTACIÓN	6
	CSH	ESPECIALIZACIÓN EN LITERATURA MEXICANA DEL SIGLO XX	7
		MAESTRÍA EN ECONOMÍA	11
		MAESTRÍA EN HISTORIOGRAFÍA DE MÉXICO	5
		MAESTRÍA EN PLANEACIÓN Y POLÍTICAS METROPOLITANAS	8
CAD	ESPECIALIZACIÓN, MAESTRÍA Y DOCTORADO EN DISEÑO	5	
IZTAPALAPA	CBI	POSGRADO EN FÍSICA	3
		POSGRADO EN INGENIERÍA BIOMÉDICA	8
		POSGRADO EN INGENIERÍA QUÍMICA	11
		POSGRADO EN MATEMÁTICAS	2
		POSGRADO EN QUÍMICA	8
	CSH	DOCTORADO EN CIENCIAS	16
		MAESTRÍA Y DOCTORADO EN CIENCIAS ANTROPOLÓGICAS	8
		MAESTRÍA Y DOCTORADO EN ESTUDIOS ORGANIZACIONALES	18
		MAESTRÍA Y DOCTORADO EN ESTUDIOS SOCIALES	15
		MAESTRÍA Y DOCTORADO EN HUMANIDADES	15
	CBS	ESPECIALIZACIÓN EN ACUPUNTURA Y FITOTERAPIA	3
		ESPECIALIZACIÓN EN BIOTECNOLOGÍA	6
		MAESTRÍA EN BIOLOGÍA	1
		MAESTRÍA Y DOCTORADO EN BIOTECNOLOGÍA	11
		POSGRADO EN BIOLOGÍA EXPERIMENTAL	6
XOCHIMILCO	CSH	ESPECIALIZACIÓN Y MAESTRÍA EN ESTUDIOS DE LA MUJER	17
		ESPECIALIZACIÓN, MAESTRÍA Y DOCTORADO EN DESARROLLO RURAL	12
		MAESTRÍA EN COMUNICACIÓN Y POLÍTICA	3
		MAESTRÍA EN DESARROLLO EDUCATIVO Y PLANEACIÓN DE LA EDUCACIÓN	3
		MAESTRÍA EN ECONOMÍA Y GESTIÓN DEL CAMBIO TECNOLÓGICO	6
		MAESTRÍA EN POLÍTICAS PÚBLICAS	1
		MAESTRÍA EN PSICOLOGÍA SOCIAL DE GRUPOS E INSTITUCIONES	3
		DOCTORADO EN CIENCIAS SOCIALES	12
	CBS	CURSO DE ESPECIALIZACIÓN EN PATOLOGÍA Y MEDICINA BUCAL	5
		ESPECIALIZACIÓN EN DIAGNÓSTICO INTEGRAL Y PATOLOGÍA BUCAL	1
		ESPECIALIZACIÓN Y MAESTRÍA EN MEDICINA SOCIAL	13
		MAESTRÍA EN CIENCIAS EN SALUD EN EL TRABAJO	4
		MAESTRÍA EN CIENCIAS FARMACÉUTICAS	4
		MAESTRÍA EN REHABILITACIÓN NEUROLÓGICA	1
AZCAPOTZALCO IZTAPALAPA XOCHIMILCO	CSH	MAESTRÍA Y DOCTORADO EN CIENCIAS ECONÓMICAS	4
IZTAPALAPA XOCHIMILCO	CBS	DOCTORADO EN CIENCIAS BIOLÓGICAS	21
TOTAL			299

^{1/} Egresados+créditos cubiertos+alumnos con diploma+alumnos con grado.
Que tienen ese estado y que tienen como último año de actividad académica o último año de reinscripción el año 2003



Alumnos egresados de posgrado ^{1/} acumulado hasta 2003

UNIDAD	DIVISIÓN	POSGRADO	TOTAL	
AZCAPOTZALCO	CBI	ESPECIALIZACIÓN, MAESTRÍA Y DOCTORADO EN CIENCIAS E INGENIERÍA (AMBIENTALES Y MATERIALES)	29	
		MAESTRÍA EN CIENCIAS DE LA COMPUTACIÓN	61	
		ESPECIALIZACIÓN EN LITERATURA MEXICANA DEL SIGLO XX	86	
	CSH	MAESTRÍA EN ECONOMÍA	46	
		MAESTRÍA EN HISTORIOGRAFÍA DE MÉXICO	29	
		MAESTRÍA EN PLANEACIÓN Y POLÍTICAS METROPOLITANAS	66	
		ESPECIALIZACIÓN EN DISEÑO AMBIENTAL	35	
		ESPECIALIZACIÓN, MAESTRÍA Y DOCTORADO EN DISEÑO	105	
	CAD	MAESTRÍA EN DESARROLLO DE PRODUCTOS	3	
IZTAPALAPA	CBI	MAESTRÍA EN FÍSICA	78	
		MAESTRÍA EN INGENIERÍA BIOMÉDICA	36	
		MAESTRÍA EN INGENIERÍA QUÍMICA	112	
		MAESTRÍA EN MATEMÁTICAS	58	
		MAESTRÍA EN QUÍMICA	160	
		POSGRADO EN FÍSICA	10	
		POSGRADO EN INGENIERÍA BIOMÉDICA	22	
		POSGRADO EN INGENIERÍA QUÍMICA	32	
		POSGRADO EN MATEMÁTICAS	10	
		POSGRADO EN QUÍMICA	28	
		DOCTORADO EN CIENCIAS	253	
	CSH	ESPECIALIZACIÓN, MAESTRÍA Y DOCTORADO EN CIENCIAS ANTROPOLÓGICAS	41	
		MAESTRÍA EN FILOSOFÍA DE LA CIENCIA	50	
		MAESTRÍA EN HISTORIA	77	
		MAESTRÍA EN SOCIOLOGÍA DEL TRABAJO	35	
		MAESTRÍA Y DOCTORADO EN ESTUDIOS ORGANIZACIONALES	56	
		MAESTRÍA Y DOCTORADO EN ESTUDIOS SOCIALES	27	
		MAESTRÍA Y DOCTORADO EN HUMANIDADES	50	
	CBS	ESPECIALIZACIÓN EN ACUPUNTURA Y FITOTERAPIA	17	
		ESPECIALIZACIÓN EN BIOTECNOLOGÍA	22	
		MAESTRÍA EN BIOLOGÍA	1	
		MAESTRÍA EN BIOLOGÍA DE LA REPRODUCCIÓN ANIMAL	52	
		MAESTRÍA EN BIOLOGÍA EXPERIMENTAL	90	
		MAESTRÍA EN INVESTIGACIÓN EN SALUD PÚBLICA	22	
		MAESTRÍA Y DOCTORADO EN BIOTECNOLOGÍA	85	
		POSGRADO EN BIOLOGÍA EXPERIMENTAL	22	
	XOCHIMILCO	CSH	ESPECIALIZACIÓN Y MAESTRÍA EN ESTUDIOS DE LA MUJER	69
ESPECIALIZACIÓN, MAESTRÍA Y DOCTORADO EN DESARROLLO RURAL			147	
MAESTRÍA EN COMUNICACIÓN Y POLÍTICA			6	
MAESTRÍA EN DERECHO ECONÓMICO			76	
MAESTRÍA EN DESARROLLO Y PLANEACIÓN DE LA EDUCACIÓN			21	
MAESTRÍA EN ECONOMÍA Y GESTIÓN DEL CAMBIO TECNOLÓGICO			49	
MAESTRÍA EN POLÍTICAS PÚBLICAS			23	
MAESTRÍA EN PSICOLOGÍA SOCIAL DE GRUPOS E INSTITUCIONES			20	
DOCTORADO EN CIENCIAS SOCIALES			65	
CBS		CURSO DE ESPECIALIZACIÓN EN PATOLOGÍA Y MEDICINA BUCAL	5	
		ESPECIALIZACIÓN EN DIAGNÓSTICO INTEGRAL Y PATOLOGÍA BUCAL	76	
		ESPECIALIZACIÓN Y MAESTRÍA EN MEDICINA SOCIAL	140	
		MAESTRÍA EN ADMINISTRACIÓN DEL TRABAJO	23	
		MAESTRÍA EN CIENCIAS EN SALUD EN EL TRABAJO	39	
		MAESTRÍA EN CIENCIAS FARMACÉUTICAS	13	
		MAESTRÍA EN POBLACIÓN Y SALUD	3	
		MAESTRÍA EN REHABILITACIÓN NEUROLÓGICA	54	
		CAD	MAESTRÍA EN CIENCIAS Y ARTES PARA EL DISEÑO	19
		AZCAPOTZALCO IZTAPALAPA XOCHIMILCO	CSH	MAESTRÍA Y DOCTORADO EN CIENCIAS ECONÓMICAS
IZTAPALAPA XOCHIMILCO	CBS	DOCTORADO EN CIENCIAS BIOLÓGICAS	80	
TOTAL			2,849	

^{1/} Egresado+créditos cubiertos+alumnos con diploma+alumnos con grado



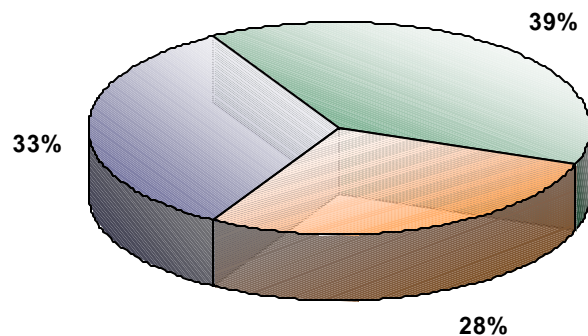
Prórrogas aprobadas a nivel posgrado según Unidad y División

UNIDAD	DIVISIÓN	TOTAL
AZCAPOTZALCO	Ciencias Básicas e Ingeniería	6
	Ciencias Sociales y Humanidades	7
	Ciencias y Artes para el Diseño	5
		18
IZTAPALAPA	Ciencias Básicas e Ingeniería	15
	Ciencias Sociales y Humanidades	9
	Ciencias Biológicas y de la Salud	11
		35
XOCHIMILCO	Ciencias Sociales y Humanidades	24
	Ciencias Biológicas y de la Salud	10
	Ciencias y Artes para el Diseño	0
		34
UAM	Ciencias Básicas e Ingeniería	21
	Ciencias Sociales y Humanidades	40
	Ciencias Biológicas y de la Salud	21
	Ciencias y Artes para el Diseño	5
		87

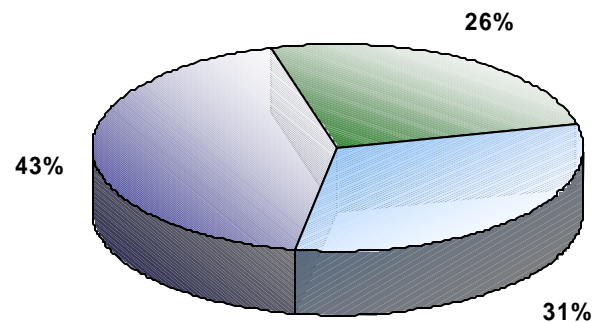


Prórrogas aprobadas a nivel posgrado según Unidad y División

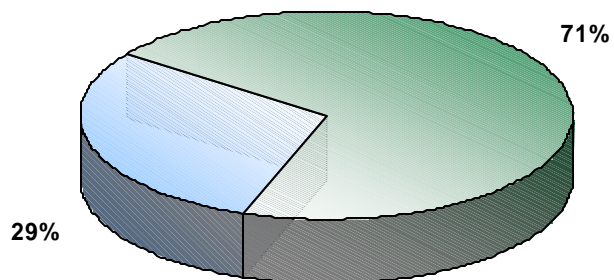
AZCAPOTZALCO



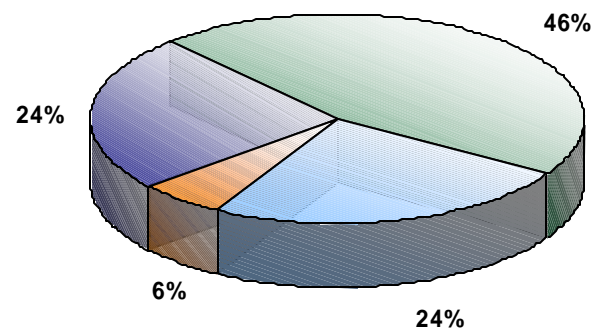
IZTAPALAPA



XOCHIMILCO



U.A.M.



■ CBI ■ CSH ■ CBS ■ CAD

Programas de posgrado 2003 a./
Unidad Azcapotzalco



DIVISIÓN	POSGRADO	Pertenece al PIFOP	Pertenece al PNP Nivel del PNP	CONACYT - EXCELENCIA
Ciencias Sociales y Humanidades	Especialización en Literatura Mexicana del Siglo XX			
	Maestría en Economía a) Empresas, Finanzas e Innovación b) Historia Económica			Excelencia
	Maestría en Ciencias Económicas	✓		
	Doctorado en Ciencias Económicas	✓		
	Maestría en Planeación y Políticas Metropolitanas	✓		
	Maestría en Historiografía de México	✓		
Ciencias Básicas e Ingeniería	Maestría en Ingeniería Estructural	✓		
	Doctorado en Ingeniería Estructural (1)			
	Especialización en Ciencias e Ingeniería a) Ambientales b) De Materiales			
	Maestría en Ciencias e Ingeniería a) Ambientales b) De Materiales	✓		
	Doctorado en Ciencias e Ingeniería a) Ambientales b) De Materiales	✓		
	Maestría en Ciencias de la Computación			
Ciencias y Artes para el Diseño	Especialización en Diseño a) Estudios Urbanos b) Nuevas Tecnologías c) Arquitectura Bioclimática d) Planificación y Conservación de Paisajes y Jardines e) Conservación y Restauración del Patrimonio Construido			
	Maestría en Diseño a) Estudios Urbanos b) Nuevas Tecnologías c) Arquitectura Bioclimática d) Planificación y Conservación de Paisajes y Jardines e) Conservación y Restauración del Patrimonio Construido			
	Doctorado en Diseño a) Estudios Urbanos b) Nuevas Tecnologías c) Arquitectura Bioclimática d) Planificación y Conservación de Paisajes y Jardines e) Conservación y Restauración del Patrimonio Construido			

(1) Inicia en el trimestre 2003-O

a./ Al 31 de diciembre de 2003



Programas de posgrado 2003 a_/ Unidad Iztapalapa

DIVISIÓN	POSGRADO	Pertenece al PIFOP	Pertenece al PNP Nivel del PNP	CONACYT - EXCELENCIA	
Ciencias Sociales y Humanidades	Especialización en Ciencias Antropológicas				
	Maestría en Ciencias Antropológicas		✓	*CNI	
	Doctorado en Ciencias Antropológicas				
	Maestría en Estudios Organizacionales	✓			
	Doctorado en Estudios Organizacionales	✓			
	Maestría en Ciencias Económicas	✓			
	Doctorado en Ciencias Económicas	✓			
	Maestría en Humanidades a) Historia b) Historia y Filosofía de la Ciencia c) Filosofía Política d) Lingüística Formal e) Teoría Literaria				Excelencia
	Doctorado en Humanidades a) Historia b) Historia y Filosofía de la Ciencia c) Filosofía Política d) Lingüística Formal e) Teoría Literaria				
	Maestría en Estudios Sociales a) Procesos Políticos b) Estudios Laborales c) Economía Social	✓			
	Doctorado en Estudios Sociales a) Procesos Políticos b) Estudios Laborales c) Economía Social	✓			
Ciencias Básicas e Ingeniería	Maestría en Física		✓	*AN	
	Doctorado en Física		✓	*AN	
	Maestría en Matemáticas		✓	*AN	
	Doctorado en Matemáticas		✓	*AN	
	Maestría en Química		✓	*AN	
	Doctorado en Química		✓	*AN	
	Maestría en Ingeniería Química		✓	*AN	
	Doctorado en Ingeniería Química		✓	*AN	
	Maestría en Ingeniería Biomédica				
	Doctorado en Ingeniería Biomédica				
Doctorado en Ciencias				Excelencia	
Ciencias Biológicas y de la Salud	Especialización en Acupuntura y Fitoterapia				
	Especialización en Biotecnología				
	Maestría en Biotecnología		✓	*AN	
	Doctorado en Biotecnología				
	Maestría en Biología	✓			
	Maestría en Biología Experimental	✓			
	Doctorado en Biología Experimental	✓			
	Maestría en Biología de la Reproducción Animal				
Doctorado en Ciencias Biológicas	✓				



Programas de posgrado 2003 a_/ Unidad Xochimilco

DIVISIÓN	POSGRADO	Pertenece al PIFOP	Pertenece al PNP Nivel del PNP	CONACYT - EXCELENCIA
Ciencias Sociales y Humanidades	Especialización en Estudios de la Mujer			
	Maestría en Estudios de la Mujer	✓		
	Especialización en Desarrollo Rural			
	Maestría en Desarrollo Rural		✓	*AN
	Doctorado en Desarrollo Rural	✓		
	Maestría en Economía y Gestión del Cambio Tecnológico	✓		
	Maestría en Políticas Públicas			Excelencia
	Maestría en Desarrollo y Planeación de la Educación			
	Maestría en Comunicación y Política	✓		
	Doctorado en Ciencias Sociales a) Comunicación y Política b) Desarrollo Rural c) Sociedad y Educación d) Desarrollo Tecnológico e) Psicología Social de Grupos e Instituciones f) Relaciones de Poder y Cultura Política g) Relaciones Internacionales h) Sociedad y Territorio i) Mujer y Relaciones de Género			Excelencia
	Maestría en Psicología Social de Grupos e Instituciones	✓		
	Maestría en Ciencias Económicas	✓		
	Doctorado en Ciencias Económicas	✓		
	Ciencias Biológicas y de la Salud	Especialización en Diagnóstico Integral y Patología Bucal		
Especialización en Medicina Social				
Maestría en Medicina Social				
Maestría en Ciencias Farmacéuticas				
Especialización en Población y Salud (Área de Planeación Familiar)				
Maestría en Población y Salud (Área de Planeación Familiar)				
Maestría en Rehabilitación Neurológica				
Maestría en Ciencias en Ciencias en Salud en el Trabajo				
Maestría en Ciencias Agropecuarias				
Doctorado en Ciencias Biológicas		✓		
Ciencias y Artes para el Diseño	Maestría en Ciencias y Artes para el Diseño	✓		
	Doctorado en Ciencias y Artes para el Diseño			

**Personal académico por categoría y tiempo de dedicación
trimestre de invierno 2003**

UNIDAD / DIVISIÓN	ACTIVOS INDETERMINADOS												INDETERMINADOS		ACTIVOS		
	TIEMPO COMPLETO				MEDIO TIEMPO				TIEMPO PARCIAL				Total (a)	SABÁTICO (b)	Total (a) + (b)	TEMPORAL (c)	Total (a) + (c)
	Suma	Titular	Asociado	Asistente	Suma	Titular	Asociado	Asistente	Suma	Titular	Asociado	Asistente					
AZCAPOTZALCO	732	625	92	15	118	50	59	9	64	27	30	7	914	72	986	113	1,027
CAD	172	154	13	5	37	19	15	3	10	5	5	-	219	19	238	21	240
CBI	285	241	41	3	36	15	19	2	47	22	19	6	368	21	389	35	403
CSH	275	230	38	7	45	16	25	4	7	-	6	1	327	32	359	57	384
IZTAPALAPA	680	638	38	4	25	16	7	2	106	54	45	7	811	76	887	155	966
CBI	225	215	10	-	2	-	1	1	22	8	13	1	249	29	278	69	318
CBS	193	182	10	1	6	3	2	1	43	30	8	5	242	17	259	27	269
CSH	262	241	18	3	17	13	4	-	41	16	24	1	320	30	350	59	379
XOCHIMILCO	722	662	58	2	86	53	31	2	19	7	12	-	827	98	925	136	963
CAD	119	110	8	1	24	14	10	-	8	4	4	-	151	16	167	23	174
CBS	316	286	30	-	30	19	10	1	3	-	3	-	349	36	385	53	402
CSH	287	266	20	1	32	20	11	1	8	3	5	-	327	46	373	60	387
UAM	2,134	1,925	188	21	229	119	97	13	189	88	87	14	2,552	246	2,798	404	2,956
CBI	510	456	51	3	38	15	20	3	69	30	32	7	617	50	667	104	721
CSH	824	737	76	11	94	49	40	5	56	19	35	2	974	108	1,082	176	1,150
CBS	509	468	40	1	36	22	12	2	46	30	11	5	591	53	644	80	671
CAD	291	264	21	6	61	33	25	3	18	9	9	-	370	35	405	44	414

* Profesores de Tiempo Completo

**Personal académico por categoría y tiempo de dedicación
trimestre de primavera 2003**

UNIDAD / DIVISIÓN	ACTIVOS INDETERMINADOS												INDETERMINADOS		ACTIVOS		
	TIEMPO COMPLETO				MEDIO TIEMPO				TIEMPO PARCIAL				Total (a)	SABÁTICO (b)	Total (a) + (b)	TEMPORAL (c)	Total (a) + (c)
	Suma	Titular	Asociado	Asistente	Suma	Titular	Asociado	Asistente	Suma	Titular	Asociado	Asistente					
AZCAPOTZALCO	731	647	76	8	120	55	54	11	61	25	29	7	912	65	977	111	1,023
CAD	172	160	11	1	37	20	13	4	10	5	5	-	219	17	236	26	245
CBI	283	250	33	-	38	18	17	3	44	20	18	6	365	18	383	32	397
CSH	276	237	32	7	45	17	24	4	7	-	6	1	328	30	358	53	381
IZTAPALAPA	692	650	39	3	26	19	5	2	106	57	42	7	824	61	885	156	980
CBI	231	219	12	-	2	-	1	1	21	9	11	1	254	23	277	70	324
CBS	191	182	9	-	7	5	1	1	43	31	7	5	241	17	258	34	275
CSH	270	249	18	3	17	14	3	-	42	17	24	1	329	21	350	52	381
XOCHIMILCO	740	683	55	2	89	55	32	2	15	6	9	-	844	78	922	131	975
CAD	124	117	6	1	25	15	10	-	8	4	4	-	157	10	167	22	179
CBS	315	287	28	-	30	20	9	1	2	-	2	-	347	35	382	59	406
CSH	301	279	21	1	34	20	13	1	5	2	3	-	340	33	373	50	390
UAM	2,163	1,980	170	13	235	129	91	15	182	88	80	14	2,580	204	2,784	398	2,978
CBI	514	469	45	-	40	18	18	4	65	29	29	7	619	41	660	102	721
CSH	847	765	71	11	96	51	40	5	54	19	33	2	997	84	1,081	155	1,152
CBS	506	469	37	-	37	25	10	2	45	31	9	5	588	52	640	93	681
CAD	296	277	17	2	62	35	23	4	18	9	9	-	376	27	403	48	424

* Profesores de Tiempo Completo



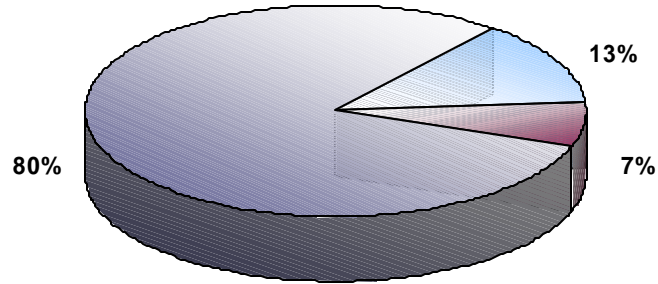
Personal académico por categoría y tiempo de dedicación trimestre de otoño 2003

UNIDAD / DIVISIÓN	ACTIVOS INDETERMINADOS												INDETERMINADOS		ACTIVOS		
	TIEMPO COMPLETO				MEDIO TIEMPO				TIEMPO PARCIAL				Total (a)	SABÁTICO (b)	Total (a) + (b)	TEMPORAL (c)	Total (a) + (c)
	Suma	Titular	Asociado	Asistente	Suma	Titular	Asociado	Asistente	Suma	Titular	Asociado	Asistente					
AZCAPOTZALCO	721	634	78	9	119	56	53	10	60	24	28	8	900	80	980	120	1,020
CAD	163	149	13	1	37	20	14	3	9	4	4	1	209	25	234	32	241
CBI	279	245	33	1	37	17	17	3	44	20	18	6	360	24	384	40	400
CSH	279	240	32	7	45	19	22	4	7	-	6	1	331	31	362	48	379
IZTAPALAPA	681	643	35	3	26	19	5	2	108	61	40	7	815	69	884	150	965
CBI	232	219	13	-	2		1	1	20	8	11	1	254	22	276	67	321
CBS	189	180	9	-	7	5	1	1	45	34	6	5	241	19	260	32	273
CSH	260	244	13	3	17	14	3		43	19	23	1	320	28	348	51	371
XOCHIMILCO	736	682	52	2	89	52	36	1	16	6	10	-	841	83	924	125	966
CAD	123	117	5	1	25	15	10	-	8	4	4	-	156	12	168	19	175
CBS	320	293	27	-	29	19	9	1	2	-	2	-	351	28	379	55	406
CSH	293	272	20	1	35	18	17	-	6	2	4	-	334	43	377	51	385
UAM	2,138	1,959	165	14	234	127	94	13	184	91	78	15	2,556	232	2,788	395	2,951
CBI	511	464	46	1	39	17	18	4	64	28	29	7	614	46	660	107	721
CSH	832	756	65	11	97	51	42	4	56	21	33	2	985	102	1,087	150	1,135
CBS	509	473	36	-	36	24	10	2	47	34	8	5	592	47	639	87	679
CAD	286	266	18	2	62	35	24	3	17	8	8	1	365	37	402	51	416

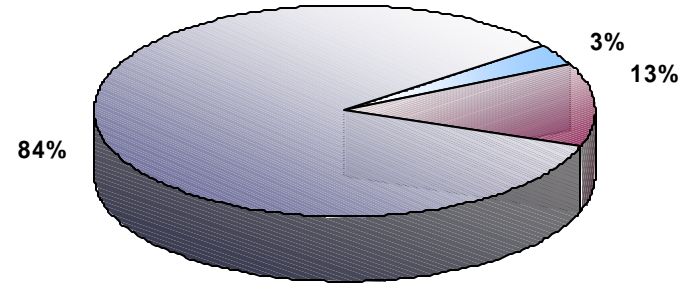
* Profesores de Tiempo Completo

Personal académico por tiempo de dedicación trimestre de primavera 2003

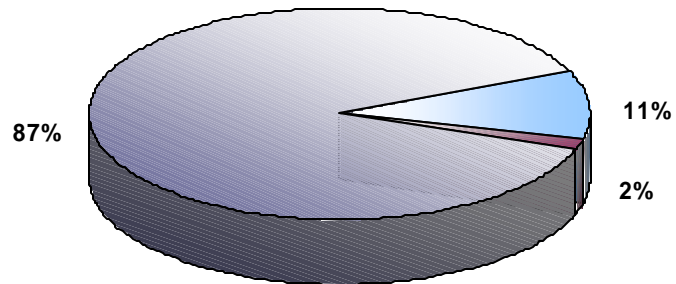
AZCAPOTZALCO



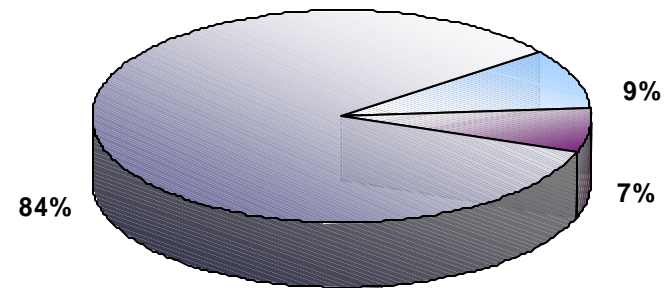
IZTAPALAPA



XOCHIMILCO



U.A.M.



■ TIEMPO COMPLETO

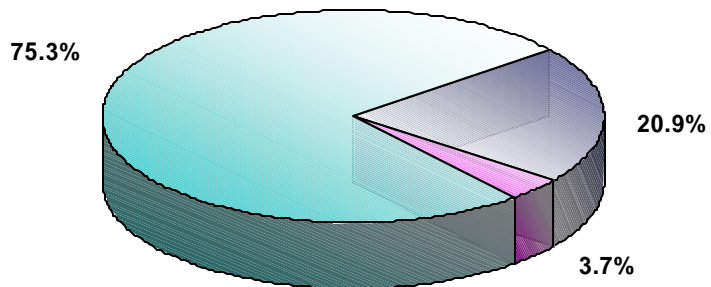
■ MEDIO TIEMPO

■ TIEMPO PARCIAL

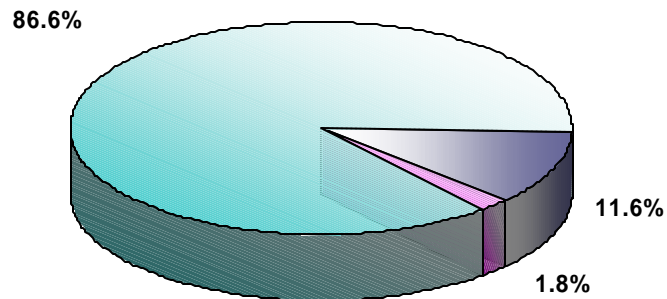


Personal académico por categoría trimestre de primavera 2003

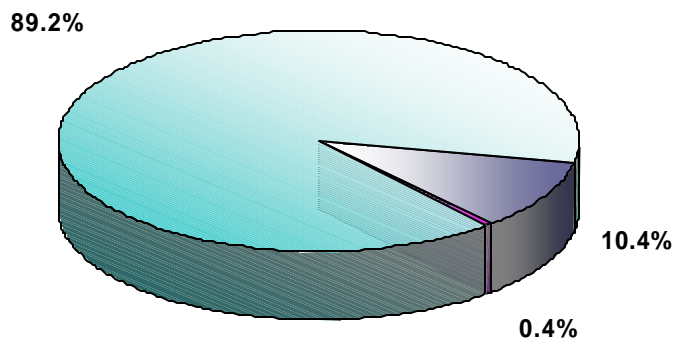
AZCAPOTZALCO



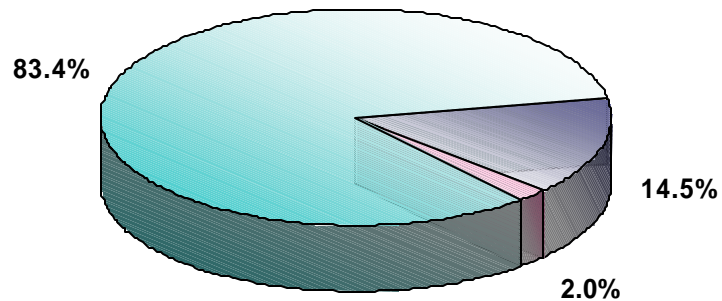
IZTAPALAPA



XOCHIMILCO



U.A.M.



■ TITULAR

■ ASOCIADO

■ ASISTENTE

**Personal técnico académico y ayudante según categoría y tiempo de dedicación
trimestre de invierno 2003**

UNIDAD/ DIVISIÓN	ACTIVOS INDETERMINADOS											INDETERMINADOS		ACTIVOS		
	TIEMPO COMPLETO			MEDIO TIEMPO				TIEMPO PARCIAL				Total (a)	SABÁTICO * (b)	Total (a) + (b)	TEMPORAL (c)	Total (a) + (c)
	Suma	Técnico académico		Suma	Ayud.	Técnico académico		Suma	Ayud.	Técnico académico						
		Titular	Auxiliar			Titular	Auxiliar			Titular	Auxiliar					
AZCAPOTZALCO	24	22	2	2	-	1	1	-	-	-	-	26	-	26	246	272
CAD	10	10	-	2	-	1	1	-	-	-	-	12	-	12	17	29
CBI	6	6	-	-	-	-	-	-	-	-	-	6	-	6	170	176
CSH	8	6	2	-	-	-	-	-	-	-	-	8	-	8	59	67
IZTAPALAPA	24	21	3	1	-	-	1	-	-	-	-	25	1	26	162	187
CBI	7	7	-	-	-	-	-	-	-	-	-	7	1	8	91	98
CBS	5	4	1	-	-	-	-	-	-	-	-	5	-	5	22	27
CSH	12	10	2	1	-	-	1	-	-	-	-	13	-	13	49	62
XOCHIMILCO	50	50	-	8	1	6	1	-	-	-	-	58	10	68	92	150
CAD	16	16	-	5	-	5	-	-	-	-	-	21	2	23	22	43
CBS	11	11	-	3	1	1	1	-	-	-	-	14	3	17	37	51
CSH	23	23	-	-	-	-	-	-	-	-	-	23	5	28	33	56
UAM	98	93	5	11	1	7	3	-	-	-	-	109	11	120	500	609
CBI	13	13	-	-	-	-	-	-	-	-	-	13	1	14	261	274
CSH	43	39	4	1	-	-	1	-	-	-	-	44	5	49	141	185
CBS	16	15	1	3	1	1	1	-	-	-	-	19	3	22	59	78
CAD	26	26	-	7	-	6	1	-	-	-	-	33	2	35	39	72

* Técnicos Académicos de Tiempo Completo

**Personal técnico académico y ayudante según categoría y tiempo de dedicación
trimestre de primavera 2003**

UNIDAD/ DIVISIÓN	ACTIVOS INDETERMINADOS											INDETERMINADOS		ACTIVOS		
	TIEMPO COMPLETO			MEDIO TIEMPO				TIEMPO PARCIAL				Total (a)	SABÁTICO * (b)	Total (a) + (b)	TEMPORAL (c)	Total (a) + (c)
	Suma	Técnico académico		Suma	Ayud.	Técnico académico		Suma	Ayud.	Técnico académico						
		Titular	Auxiliar			Titular	Auxiliar			Titular	Auxiliar					
AZCAPOTZALCO	24	23	1	3	-	2	1	-	-	-	-	27	-	27	262	289
CAD	10	10	-	3	-	2	1	-	-	-	-	13	-	13	18	31
CBI	6	6	-	-	-	-	-	-	-	-	-	6	-	6	185	191
CSH	8	7	1	-	-	-	-	-	-	-	-	8	-	8	59	67
IZTAPALAPA	26	24	2	1	-	-	1	-	-	-	-	27	-	27	159	186
CBI	9	9	-	-	-	-	-	-	-	-	-	9	-	9	94	103
CBS	5	4	1	-	-	-	-	-	-	-	-	5	-	5	22	27
CSH	12	11	1	1	-	-	1	-	-	-	-	13	-	13	43	56
XOCHIMILCO	54	54	-	8	1	6	1	-	-	-	-	62	6	68	85	147
CAD	18	18	-	5	-	5	-	-	-	-	-	23	-	23	20	43
CBS	11	11	-	3	1	1	1	-	-	-	-	14	3	17	32	46
CSH	25	25	-	-	-	-	-	-	-	-	-	25	3	28	33	58
UAM	104	101	3	12	1	8	3	-	-	-	-	116	6	122	506	622
CBI	15	15	-	-	-	-	-	-	-	-	-	15	-	15	279	294
CSH	45	43	2	1	-	-	1	-	-	-	-	46	3	49	135	181
CBS	16	15	1	3	1	1	1	-	-	-	-	19	3	22	54	73
CAD	28	28	-	8	-	7	1	-	-	-	-	36	-	36	38	74

* Técnicos Académicos de Tiempo Completo



Personal técnico académico y ayudante según categoría y tiempo de dedicación trimestre de otoño 2003

UNIDAD/ DIVISIÓN	ACTIVOS INDETERMINADOS										INDETERMINADOS		ACTIVOS			
	TIEMPO COMPLETO			MEDIO TIEMPO				TIEMPO PARCIAL				Total (a)	SABÁTICO * (b)	Total (a) + (b)	TEMPORAL (c)	Total (a) + (c)
	Suma	Técnico académico		Suma	Ayud.	Técnico académico		Suma	Ayud.	Técnico académico						
		Titular	Auxiliar			Titular	Auxiliar			Titular	Auxiliar					
AZCAPOTZALCO	23	22	1	3	-	2	1	-	-	-	-	26	1	27	255	281
CAD	9	9		3	-	2	1	-	-	-	-	12	1	13	19	31
CBI	6	6		-	-	-	-	-	-	-	-	6	-	6	175	181
CSH	8	7	1	-	-	-	-	-	-	-	-	8	-	8	61	69
IZTAPALAPA	25	23	2	2	-	1	1	-	-	-	-	27	-	27	163	190
CBI	9	9		-	-	-	-	-	-	-	-	9	-	9	95	104
CBS	5	4	1	-	-	-	-	-	-	-	-	5	-	5	21	26
CSH	11	10	1	2	-	1	1	-	-	-	-	13	-	13	47	60
XOCHIMILCO	47	47	-	7	1	5	1	-	-	-	-	54	13	67	89	143
CAD	15	15		4	-	4	-	-	-	-	-	19	4	23	22	41
CBS	10	10		3	1	1	1	-	-	-	-	13	3	16	34	47
CSH	22	22		-	-	-	-	-	-	-	-	22	6	28	33	55
UAM	95	92	3	12	1	8	3	-	-	-	-	107	14	121	507	614
CBI	15	15	-	-	-	-	-	-	-	-	-	15	-	15	270	285
CSH	41	39	2	2	-	1	1	-	-	-	-	43	6	49	141	184
CBS	15	14	1	3	1	1	1	-	-	-	-	18	3	21	55	73
CAD	24	24	-	7	-	6	1	-	-	-	-	31	5	36	41	72

* Técnicos Académicos de Tiempo Completo

Distribución de la planta académica por grado según Departamento y Unidad

DEPARTAMENTO / DIVISIÓN / UNIDAD	DOCTORADO	MAESTRÍA	LICENCIATURA	TOTAL
CIENCIAS BÁSICAS	44	49	24	117
ELECTRÓNICA	5	17	23	45
ENERGÍA	18	22	17	57
MATERIALES	13	16	17	46
SISTEMAS	11	12	8	31
C.B.I.	91	116	89	296
ADMINISTRACIÓN	6	18	14	38
DERECHO	11	10	31	52
ECONOMÍA	12	31	18	61
SOCIOLOGÍA	26	27	13	66
HUMANIDADES	18	8	18	44
C.S.H.	73	94	94	261
INVESTIGACIÓN Y CONOCIMIENTO DEL DISEÑO	2	6	21	29
EVALUACIÓN DEL DISEÑO EN EL TIEMPO	10	13	18	41
MEDIO AMBIENTE	7	9	18	34
PROCESOS Y TÉCNICAS DE REALIZACIÓN	4	17	41	62
C.A.D.	23	45	98	166
AZCAPOTZALCO	187	255	281	723
FÍSICA	46	4	3	53
QUÍMICA	48	10		58
INGENIERÍA DE PROCESOS E HIDRÁULICA	27	10	7	44
MATEMÁTICAS	48	14	2	64
INGENIERÍA ELÉCTRICA	12	31	12	55
C.B.I.	181	69	24	274
ECONOMÍA	29	30	26	85
SOCIOLOGÍA	31	28	28	87
ANTROPOLOGÍA	18	5	1	24
FILOSOFÍA	54	39	21	114
C.S.H.	132	102	76	310
BIOLOGÍA	13	16	12	41
BIOLOGÍA DE LA REPRODUCCIÓN	20	10	8	38
BIOTECNOLOGÍA	28	16	7	51
CIENCIAS DE LA SALUD	20	23	8	51
HIDROBIOLOGÍA	15	19	6	40
C.B.S.	96	84	41	221
IZTAPALAPA	409	255	141	805
EDUCACIÓN Y COMUNICACIÓN	25	43	61	129
RELACIONES SOCIALES	17	20	14	51
PRODUCCIÓN ECONÓMICA	21	30	13	64
POLÍTICA Y CULTURA	29	35	31	95
C.S.H.	92	128	119	339
EL HOMBRE Y SU AMBIENTE	14	20	21	55
PRODUCCIÓN AGRÍCOLA Y ANIMAL	22	40	37	99
ATENCIÓN A LA SALUD	22	60	51	133
SISTEMAS BIOLÓGICOS	25	35	17	77
C.B.S.	83	155	126	364
TEORÍA Y ANÁLISIS	12	17	17	46
TECNOLOGÍA Y PRODUCCIÓN		11	19	30
SÍNTESIS CREATIVA	2	15	22	39
MÉTODO Y SISTEMAS	3	13	14	30
C.A.D.	17	56	72	145
XOCHIMILCO	192	339	317	848
UAM	788	849	739	2,376



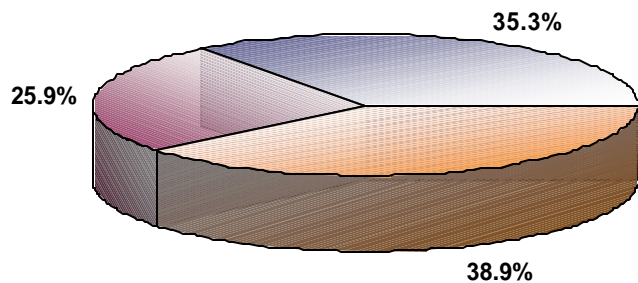
Distribución de la planta académica por grado según Departamento y Unidad

DEPARTAMENTO / DIVISIÓN / UNIDAD	DOCTORADO	MAESTRÍA	LICENCIATURA	TOTAL
CIENCIAS BÁSICAS	37.6%	41.9%	20.5%	100.0%
ELECTRÓNICA	11.1%	37.8%	51.1%	100.0%
ENERGÍA	31.6%	38.6%	29.8%	100.0%
MATERIALES	28.3%	34.8%	37.0%	100.0%
SISTEMAS	35.5%	38.7%	25.8%	100.0%
C.B.I.	30.7%	39.2%	30.1%	100.0%
ADMINISTRACIÓN	15.8%	47.4%	36.8%	100.0%
DERECHO	21.2%	19.2%	59.6%	100.0%
ECONOMÍA	19.7%	50.8%	29.5%	100.0%
SOCIOLOGÍA	39.4%	40.9%	19.7%	100.0%
HUMANIDADES	40.9%	18.2%	40.9%	100.0%
C.S.H.	28.0%	36.0%	36.0%	100.0%
INVESTIGACIÓN Y CONOCIMIENTO DEL DISEÑO	6.9%	20.7%	72.4%	100.0%
EVALUACIÓN DEL DISEÑO EN EL TIEMPO	24.4%	31.7%	43.9%	100.0%
MEDIO AMBIENTE	20.6%	26.5%	52.9%	100.0%
PROCESOS Y TÉCNICAS DE REALIZACIÓN	6.5%	27.4%	66.1%	100.0%
C.A.D.	13.9%	27.1%	59.0%	100.0%
AZCAPOTZALCO	25.9%	35.3%	38.9%	100.0%
FÍSICA	86.8%	7.5%	5.7%	100.0%
QUÍMICA	82.8%	17.2%	0.0%	100.0%
INGENIERÍA DE PROCESOS E HIDRÁULICA	61.4%	22.7%	15.9%	100.0%
MATEMÁTICAS	75.0%	21.9%	3.1%	100.0%
INGENIERÍA ELÉCTRICA	21.8%	56.4%	21.8%	100.0%
C.B.I.	66.1%	25.2%	8.8%	100.0%
ECONOMÍA	34.1%	35.3%	30.6%	100.0%
SOCIOLOGÍA	35.6%	32.2%	32.2%	100.0%
ANTROPOLOGÍA	75.0%	20.8%	4.2%	100.0%
FILOSOFÍA	47.4%	34.2%	18.4%	100.0%
C.S.H.	42.6%	32.9%	24.5%	100.0%
BIOLOGÍA	31.7%	39.0%	29.3%	100.0%
BIOLOGÍA DE LA REPRODUCCIÓN	52.6%	26.3%	21.1%	100.0%
BIOTECNOLOGÍA	54.9%	31.4%	13.7%	100.0%
CIENCIAS DE LA SALUD	39.2%	45.1%	15.7%	100.0%
HIDROBIOLOGÍA	37.5%	47.5%	15.0%	100.0%
C.B.S.	43.4%	38.0%	18.6%	100.0%
IZTAPALAPA	50.8%	31.7%	17.5%	100.0%
EDUCACIÓN Y COMUNICACIÓN	19.4%	33.3%	47.3%	100.0%
RELACIONES SOCIALES	33.3%	39.2%	27.5%	100.0%
PRODUCCIÓN ECONÓMICA	32.8%	46.9%	20.3%	100.0%
POLÍTICA Y CULTURA	30.5%	36.8%	32.6%	100.0%
C.S.H.	27.1%	37.8%	35.1%	100.0%
EL HOMBRE Y SU AMBIENTE	25.5%	36.4%	38.2%	100.0%
PRODUCCIÓN AGRÍCOLA Y ANIMAL	22.2%	40.4%	37.4%	100.0%
ATENCIÓN A LA SALUD	16.5%	45.1%	38.3%	100.0%
SISTEMAS BIOLÓGICOS	32.5%	45.5%	22.1%	100.0%
C.B.S.	22.8%	42.6%	34.6%	100.0%
TEORÍA Y ANÁLISIS	26.1%	37.0%	37.0%	100.0%
TECNOLOGÍA Y PRODUCCIÓN	0.0%	36.7%	63.3%	100.0%
SÍNTESIS CREATIVA	5.1%	38.5%	56.4%	100.0%
MÉTODO Y SISTEMAS	10.0%	43.3%	46.7%	100.0%
C.A.D.	11.7%	38.6%	49.7%	100.0%
XOCHIMILCO	22.6%	40.0%	37.4%	100.0%
UAM	33.2%	35.7%	31.1%	100.0%

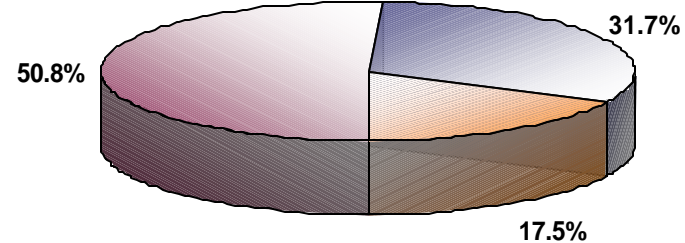


Distribución de la planta académica por grado según Unidad

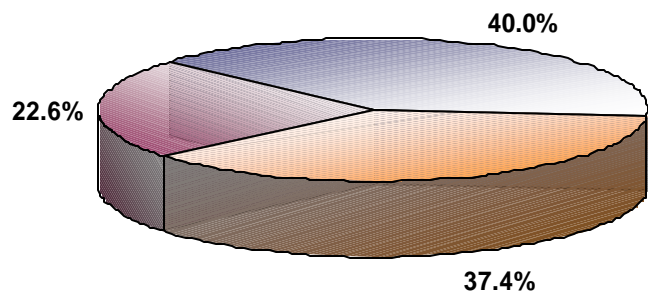
AZCAPOTZALCO



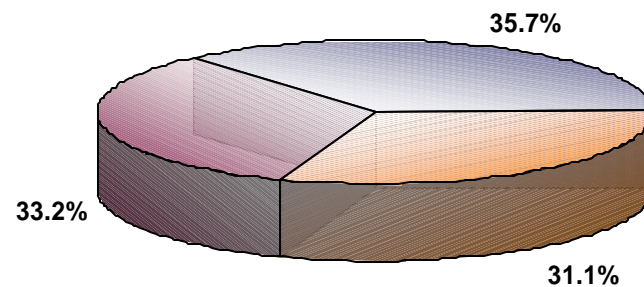
IZTAPALAPA



XOCHIMILCO



UAM



■ DOCTORADO ■ MAESTRÍA ■ LICENCIATURA

Distribución de la planta académica por grado según área del conocimiento

DIVISIÓN	DOCTORADO	MAESTRÍA	LICENCIATURA	TOTAL
CIENCIAS BÁSICAS	44	49	24	117
ELECTRÓNICA	5	17	23	45
ENERGÍA	18	22	17	57
FÍSICA	46	4	3	53
INGENIERÍA DE PROCESOS E HIDRÁULICA	27	10	7	44
INGENIERÍA ELÉCTRICA	12	31	12	55
MATEMÁTICAS	48	14	2	64
MATERIALES	13	16	17	46
QUÍMICA	48	10	0	58
SISTEMAS	11	12	8	31
CBI	272	185	113	570
ADMINISTRACIÓN	6	18	14	38
ANTROPOLOGÍA	18	5	1	24
DERECHO	11	10	31	52
ECONOMÍA	41	61	44	146
EDUCACIÓN Y COMUNICACIÓN	25	43	61	129
FILOSOFÍA	54	39	21	114
HUMANIDADES	18	8	18	44
POLÍTICA Y CULTURA	29	35	31	95
PRODUCCIÓN ECONÓMICA	21	30	13	64
RELACIONES SOCIALES	17	20	14	51
SOCIOLOGÍA	57	55	41	153
CSH	297	324	289	910
ATENCIÓN A LA SALUD	22	60	51	133
BIOLOGÍA	13	16	12	41
BIOLOGÍA DE LA REPRODUCCIÓN	20	10	8	38
BIOTECNOLOGÍA	28	16	7	51
CIENCIAS DE LA SALUD	20	23	8	51
HIDROBIOLOGÍA	15	19	6	40
PRODUCCIÓN AGRÍCOLA Y ANIMAL	22	40	37	99
SISTEMAS BIOLÓGICOS	25	35	17	77
EL HOMBRE Y SU AMBIENTE	14	20	21	55
CBS	179	239	167	585
EVALUACIÓN DEL DISEÑO EN EL TIEMPO	10	13	18	41
INVESTIGACIÓN Y CONOCIMIENTO DEL DISEÑO	2	6	21	29
MÉTODO Y SISTEMAS	3	13	14	30
PROCESOS Y TÉCNICAS DE REALIZACIÓN	4	17	41	62
SÍNTESIS CREATIVA	2	15	22	39
TECNOLOGÍA Y PRODUCCIÓN	0	11	19	30
TEORÍA Y ANÁLISIS	12	17	17	46
MEDIO AMBIENTE	7	9	18	34
CAD	40	101	170	311
UAM	788	849	739	2,376



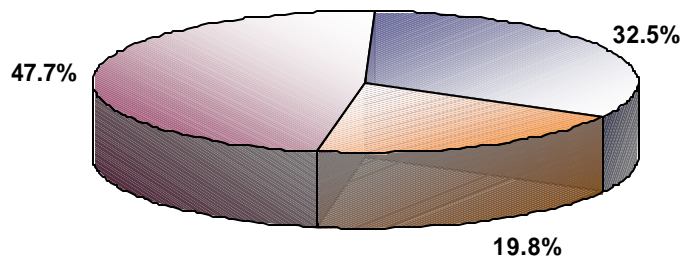
Distribución de la planta académica por grado según área del conocimiento

DIVISIÓN	DOCTORADO	MAESTRÍA	LICENCIATURA	TOTAL
CIENCIAS BÁSICAS	37.6%	41.9%	20.5%	100.0%
ELECTRÓNICA	11.1%	37.8%	51.1%	100.0%
ENERGÍA	31.6%	38.6%	29.8%	100.0%
FÍSICA	86.8%	7.5%	5.7%	100.0%
INGENIERÍA DE PROCESOS E HIDRÁULICA	61.4%	22.7%	15.9%	100.0%
INGENIERÍA ELÉCTRICA	21.8%	56.4%	21.8%	100.0%
MATEMÁTICAS	75.0%	21.9%	3.1%	100.0%
MATERIALES	28.3%	34.8%	37.0%	100.0%
QUÍMICA	82.8%	17.2%	0.0%	100.0%
SISTEMAS	35.5%	38.7%	25.8%	100.0%
CBI	47.7%	32.5%	19.8%	100.0%
ADMINISTRACIÓN	15.8%	47.4%	36.8%	100.0%
ANTROPOLOGÍA	75.0%	20.8%	4.2%	100.0%
DERECHO	21.2%	19.2%	59.6%	100.0%
ECONOMÍA	28.1%	41.8%	30.1%	100.0%
EDUCACIÓN Y COMUNICACIÓN	19.4%	33.3%	47.3%	100.0%
FILOSOFÍA	47.4%	34.2%	18.4%	100.0%
HUMANIDADES	40.9%	18.2%	40.9%	100.0%
POLÍTICA Y CULTURA	30.5%	36.8%	32.6%	100.0%
PRODUCCIÓN ECONÓMICA	32.8%	46.9%	20.3%	100.0%
RELACIONES SOCIALES	33.3%	39.2%	27.5%	100.0%
SOCIOLOGÍA	37.3%	35.9%	26.8%	100.0%
CSH	32.6%	35.6%	31.8%	100.0%
ATENCIÓN A LA SALUD	16.5%	45.1%	38.3%	100.0%
BIOLOGÍA	31.7%	39.0%	29.3%	100.0%
BIOLOGÍA DE LA REPRODUCCIÓN	52.6%	26.3%	21.1%	100.0%
BIOTECNOLOGÍA	54.9%	31.4%	13.7%	100.0%
CIENCIAS DE LA SALUD	39.2%	45.1%	15.7%	100.0%
HIDROBIOLOGÍA	37.5%	47.5%	15.0%	100.0%
PRODUCCIÓN AGRÍCOLA Y ANIMAL	22.2%	40.4%	37.4%	100.0%
SISTEMAS BIOLÓGICOS	32.5%	45.5%	22.1%	100.0%
EL HOMBRE Y SU AMBIENTE	25.5%	36.4%	38.2%	100.0%
CBS	30.6%	40.9%	28.5%	100.0%
EVALUACIÓN DEL DISEÑO EN EL TIEMPO	24.4%	31.7%	43.9%	100.0%
INVESTIGACIÓN Y CONOCIMIENTO DEL DISEÑO	6.9%	20.7%	72.4%	100.0%
MÉTODO Y SISTEMAS	10.0%	43.3%	46.7%	100.0%
PROCESOS Y TÉCNICAS DE REALIZACIÓN	6.5%	27.4%	66.1%	100.0%
SÍNTESIS CREATIVA	5.1%	38.5%	56.4%	100.0%
TECNOLOGÍA Y PRODUCCIÓN	0.0%	36.7%	63.3%	100.0%
TEORÍA Y ANÁLISIS	26.1%	37.0%	37.0%	100.0%
MEDIO AMBIENTE	20.6%	26.5%	52.9%	100.0%
CAD	12.9%	32.5%	54.7%	100.0%
UAM	33.2%	35.7%	31.1%	100.0%

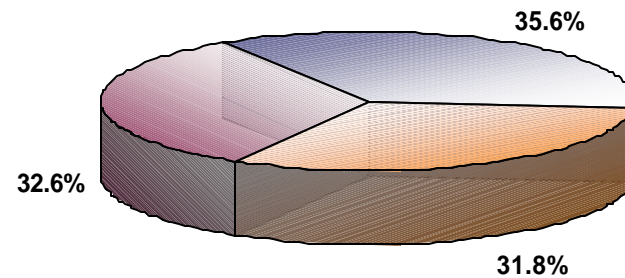


Distribución de la planta académica por grado según área del conocimiento

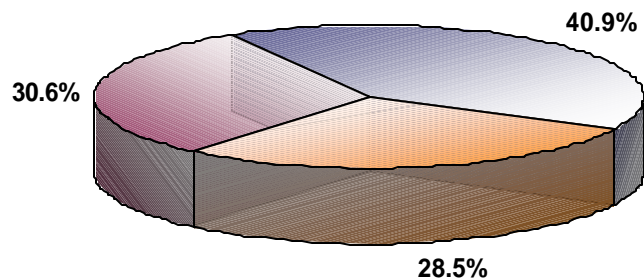
CBI



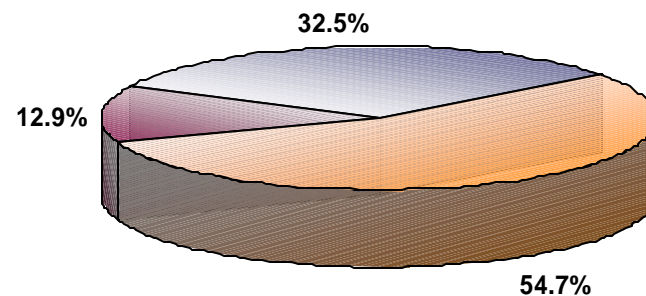
CSH



CBS



CAD



■ DOCTORADO ■ MAESTRÍA ■ LICENCIATURA



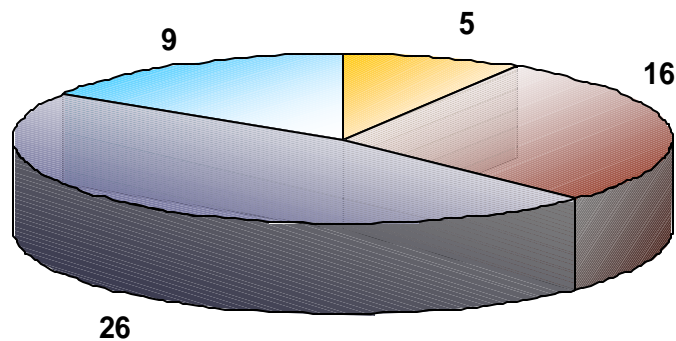
**Personal académico que realizó estudios de posgrado
con el apoyo de beca divisional**

UNIDAD / DIVISIÓN	DOCTORADO			MAESTRÍA			TOTAL		
	NACIONAL	EXTRANJERO	TOTAL	NACIONAL	EXTRANJERO	TOTAL	NACIONAL	EXTRANJERO	TOTAL
AZCAPOTZALCO	19	16	35	-	1	1	19	17	36
CAD	2	3	5	-	-	-	2	3	5
CBI	4	9	13	-	-	-	4	9	13
CSH	13	4	17	-	1	1	13	5	18
IZTAPALAPA	7	7	14	-	-	-	7	7	14
CBI	1	2	3	-	-	-	1	2	3
CBS	2	3	5	-	-	-	2	3	5
CSH	4	2	6	-	-	-	4	2	6
XOCHIMILCO	2	5	7	1	1	2	3	6	9
CAD	-	-	-	-	-	-	-	-	-
CBS	1	3	4	1	1	2	2	4	6
CSH	1	2	3	-	-	-	1	2	3
UAM	28	28	56	1	2	3	29	30	59
CAD	2	3	5	-	-	-	2	3	5
CBI	5	11	16	-	-	-	5	11	16
CSH	18	8	26	-	1	1	18	9	27
CBS	3	6	9	1	1	2	4	7	11

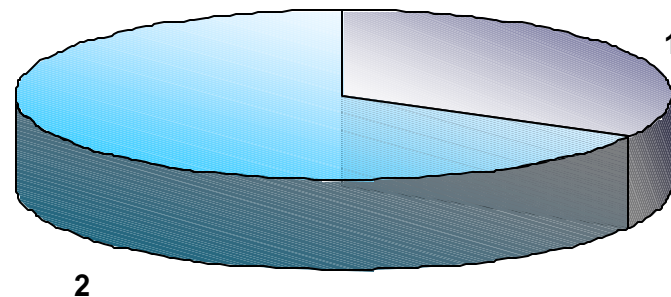


Personal académico que realizó estudios de posgrado con el apoyo de beca divisional

DOCTORADO
(56)



MAESTRÍA
(3)



■ CAD ■ CBI ■ CSH ■ CBS

Profesores que obtuvieron alguna beca o estímulo en 2003

UNIDAD	IZTAPALAPA				AZCAPOTZALCO				XOCHIMILCO				TOTAL UAM					
	DIVISION	CBI	CSH	CBS	TOTAL	CBI	CSH	CAD	TOTAL	CSH	CBS	CAD	TOTAL	CBI	CSH	CBS	CAD	TOTAL
CONCEPTO																		
A	2	1	1	4	1		1	2	1	1		2	3	2	2	1	8	
B	1	2		3				0			1	1	1	2		1	4	
C	12	32	23	67	66	69	47	182	88	85	50	223	78	189	108	97	472	
D				0				0				0					0	
E				0				0				0					0	
Subtotal	15	35	24	74	67	69	48	184	89	86	51	226	82	193	110	99	484	
AB				0		1		1				0		1			1	
AC	1			1				0		1		1	1		1		2	
AD				0				0				0					0	
AE				0				0				0					0	
BC	1	7	2	10	12	11	18	41	8	7	6	21	13	26	9	24	72	
BD			1	1	1	4		5	1	3		4	1	5	4		10	
BE				0		1	1	2	1		1	2		2	0	2	4	
CD	59	31	34	124	54	25	6	85	52	59	5	116	113	108	93	11	325	
CE	2	2	2	6	3	2	7	12	7	6	17	30	5	11	8	24	48	
DE				0				0				0					0	
Subtotal	63	40	39	142	70	44	32	146	69	76	29	174	133	153	115	61	462	
ABC	1	9	3	13	5	14	8	27	4	10	2	16	6	27	13	10	56	
ABD				0				0				0					0	
ABE	1		1	2		1	2	3	2		1	3	1	3	1	3	8	
ACD				0	1	1	1	3				0	1	1		1	3	
ACE				0				0				0					0	
ADE				0				0				0					0	
BCD	8	13	16	37	33	17	9	59	15	10	3	28	41	45	26	12	124	
BCE	1	11	2	14	3	13	17	33	12	9	15	36	4	36	11	32	83	
BDE	4	4	1	9	1	3	5	9	1		2	3	5	8	1	7	21	
CDE	16	10	11	37	21	6	5	32	12	13	5	30	37	28	24	10	99	
Subtotal	31	47	34	112	64	55	47	166	46	42	28	116	95	148	76	75	394	
ABCD	14	17	16	47	9	10	4	23	7	14	4	25	23	34	30	8	95	
ABCE	1	13	10	24	3	18	13	34	19	18	8	45	4	50	28	21	103	
ABDE	4			4	1	1	2	4	1	2		3	5	2	2	2	11	
ACDE		4	1	5				0	1	2		3	0	5			5	
BCDE	32	43	23	98	31	42	16	89	44	39	16	99	63	129	62	32	286	
Subtotal	51	77	50	178	44	71	35	150	72	75	28	175	95	220	122	63	500	
ABCDE	95	96	68	259	47	56	34	137	82	88	31	201	142	234	156	65	597	
Subtotal	95	96	68	259	47	56	34	137	82	88	31	201	142	234	156	65	597	
UAM	255	295	215	765	292	295	196	783	358	367	167	892	547	948	579	363	2,437	
PROFESORES SIN BECA O ESTÍMULO																		
T.C.	23	29	14	66	48	56	29	133	42	30	13	85	71	127	44	42	284	
M.T.	2	10	1	13	26	27	24	77	15	18	9	42	28	52	19	33	132	
Subtotal	25	39	15	79	74	83	53	210	57	48	22	127	99	179	63	75	416	
TOTAL	280	334	230	844	366	378	249	993	415	415	189	1,019	646	1,127	642	438	2,853	

A – ESTÍMULO A LA DOCENCIA E INVESTIGACIÓN (EDI)
 B – BECA DE APOYO A LA PERMANENCIA (BP)
 C – BECA A LA CARRERA DOCENTE (BCD)

D – ESTÍMULO AL GRADO ACADÉMICO (EGA)
 E – ESTÍMULO A LA TRAYECTORIA ACADÉMICA SOBRESALIENTE (ETAS)

Profesores que obtuvieron alguna beca o estímulo en 2003 participación respecto al total



UNIDAD	I7TAPALAPA				A7CAPOTZALCO				XOCHIMILCO				TOTAL UAM					
	CBI	CSH	CBS	TOTAL	CBI	CSH	CAD	TOTAL	CSH	CBS	CAD	TOTAL	CBI	CSH	CBS	CAD	TOTAL	
CONCEPTO																		
A	0.08%	0.04%	0.04%	0.16%	0.04%	0.00%	0.04%	0.08%	0.04%	0.04%	0.00%	0.08%	0.12%	0.08%	0.08%	0.04%	0.33%	
B	0.04%	0.08%	0.00%	0.12%	0.00%	0.00%	0.00%	0.00%	0.00%	0.00%	0.04%	0.04%	0.04%	0.08%	0.00%	0.04%	0.16%	
C	0.49%	1.31%	0.94%	2.75%	2.70%	2.83%	1.93%	7.46%	3.61%	3.48%	2.05%	9.14%	3.20%	7.75%	4.43%	3.98%	19.34%	
D																		
E																		
Subtotal	0.61%	1.43%	0.98%	3.03%	2.75%	2.83%	1.97%	7.54%	3.65%	3.52%	2.09%	9.26%	3.36%	7.91%	4.51%	4.06%	19.84%	
AB	0.00%	0.00%	0.00%	0.00%	0.00%	0.04%	0.00%	0.04%	0.00%	0.00%	0.00%	0.00%	0.00%	0.04%	0.00%	0.00%	0.04%	
AC	0.04%	0.00%	0.00%	0.04%	0.00%	0.00%	0.00%	0.00%	0.00%	0.04%	0.00%	0.04%	0.04%	0.00%	0.04%	0.00%	0.08%	
AD	0.00%	0.00%	0.00%	0.00%	0.00%	0.00%	0.00%	0.00%	0.00%	0.00%	0.00%	0.00%	0.00%	0.00%	0.00%	0.00%	0.00%	
AE	0.00%	0.00%	0.00%	0.00%	0.00%	0.00%	0.00%	0.00%	0.00%	0.00%	0.00%	0.00%	0.00%	0.00%	0.00%	0.00%	0.00%	
BC	0.04%	0.29%	0.08%	0.41%	0.49%	0.45%	0.74%	1.68%	0.33%	0.29%	0.25%	0.86%	0.53%	1.07%	0.37%	0.98%	2.95%	
BD	0.00%	0.00%	0.04%	0.04%	0.04%	0.16%		0.20%	0.04%	0.12%		0.16%	0.04%	0.20%	0.16%		0.41%	
BE	0.00%	0.00%	0.00%	0.00%			0.04%	0.08%	0.04%		0.04%	0.08%	0.08%	0.00%	0.00%	0.08%	0.16%	
CD	2.42%	1.27%	1.39%	5.08%	2.21%	1.02%	0.25%	3.48%	2.13%	2.42%	0.20%	4.75%	4.63%	4.43%	3.81%	0.45%	13.32%	
CE	0.08%	0.08%	0.08%	0.25%	0.12%	0.08%	0.29%	0.49%	0.29%	0.25%	0.70%	1.23%	0.20%	0.45%	0.33%	0.98%	1.97%	
DE																		
Subtotal	2.58%	1.64%	1.60%	5.82%	2.87%	1.80%	1.31%	5.98%	2.83%	3.11%	1.19%	7.13%	5.45%	6.27%	4.71%	2.50%	18.93%	
ABC	0.04%	0.37%	0.12%	0.53%	0.20%	0.57%	0.33%	1.11%	0.16%	0.41%	0.08%	0.66%	0.25%	1.11%	0.53%	0.41%	2.30%	
ABD	0.00%	0.00%	0.00%	0.00%	0.00%	0.00%	0.00%	0.00%	0.00%	0.00%	0.00%	0.00%	0.00%	0.00%	0.00%	0.00%	0.00%	
ABE	0.04%	0.00%	0.04%	0.08%	0.00%	0.04%	0.08%	0.12%	0.08%	0.00%	0.04%	0.12%	0.04%	0.12%	0.04%	0.12%	0.33%	
ACD	0.00%	0.00%	0.00%	0.00%	0.04%	0.04%	0.04%	0.12%	0.00%	0.00%	0.00%	0.00%	0.04%	0.04%	0.00%	0.04%	0.12%	
ACE	0.00%	0.00%	0.00%	0.00%	0.00%	0.00%	0.00%	0.00%	0.00%	0.00%	0.00%	0.00%	0.00%	0.00%	0.00%	0.00%	0.00%	
ADE	0.00%	0.00%	0.00%	0.00%	0.00%	0.00%	0.00%	0.00%	0.00%	0.00%	0.00%	0.00%	0.00%	0.00%	0.00%	0.00%	0.00%	
BCD	0.33%	0.53%	0.66%	1.52%	1.35%	0.70%	0.37%	2.42%	0.61%	0.41%	0.12%	1.15%	1.68%	1.84%	1.07%	0.49%	5.08%	
BCE	0.04%	0.45%	0.08%	0.57%	0.12%	0.53%	0.70%	1.35%	0.49%	0.37%	0.61%	1.48%	0.16%	1.48%	0.45%	1.31%	3.40%	
BDE	0.16%	0.16%	0.04%	0.37%	0.04%	0.12%	0.20%	0.37%	0.04%	0.00%	0.08%	0.12%	0.20%	0.33%	0.04%	0.29%	0.86%	
CDE	0.66%	0.41%	0.45%	1.52%	0.86%	0.25%	0.20%	1.31%	0.49%	0.53%	0.20%	1.23%	1.52%	1.15%	0.98%	0.41%	4.06%	
Subtotal	1.27%	1.93%	1.39%	4.59%	2.62%	2.25%	1.93%	6.80%	1.89%	1.72%	1.15%	4.75%	3.89%	6.07%	3.11%	3.07%	16.15%	
ABCD	0.57%	0.70%	0.66%	1.93%	0.37%	0.41%	0.16%	0.94%	0.29%	0.57%	0.16%	1.02%	0.94%	1.39%	1.23%	0.33%	3.89%	
ABCE	0.04%	0.53%	0.41%	0.98%	0.12%	0.74%	0.53%	1.39%	0.78%	0.74%	0.33%	1.84%	0.16%	2.05%	1.15%	0.86%	4.22%	
ABDE	0.16%	0.00%		0.16%		0.08%		0.16%	0.04%	0.08%	0.00%	0.12%	0.20%	0.08%	0.08%	0.08%	0.45%	
ACDE	0.00%	0.16%	0.04%	0.20%	0.00%	0.00%	0.00%	0.00%	0.04%	0.08%	0.00%	0.12%	0.00%	0.20%	0.00%	0.00%	0.20%	
BCDE	1.31%	1.76%	0.94%	4.02%	1.27%	1.72%	0.66%	3.65%	1.80%	1.60%	0.66%	4.06%	2.58%	5.29%	2.54%	1.31%	11.72%	
Subtotal	2.09%	3.16%	2.05%	7.30%	1.80%	2.91%	1.43%	6.15%	2.95%	3.07%	1.15%	7.17%	3.89%	9.02%	5.00%	2.58%	20.49%	
ABCDE	3.89%	3.93%	2.79%	10.61%	1.93%	2.30%	1.39%	5.61%	3.36%	3.61%	1.27%	8.24%	5.82%	9.59%	6.39%	2.66%	24.47%	
Subtotal	3.89%	3.93%	2.79%	10.61%	1.93%	2.30%	1.39%	5.61%	3.36%	3.61%	1.27%	8.24%	5.82%	9.59%	6.39%	2.66%	24.47%	
UAM	10.45%	12.09%	8.81%	31.35%	11.97%	12.09%	8.03%	32.09%	14.67%	15.04%	6.84%	36.56%	22.42%	38.85%	23.85%	14.88%	100.00%	
UAM/TOTAL	8.93%	10.33%	7.53%	26.79%	10.22%	10.33%	6.86%	27.42%	12.54%	12.85%	5.85%	31.23%	19.15%	33.19%	20.38%	12.71%	85.43%	
PROFESORES SIN BECA O ESTÍMULO																		
T.C.	0.81%	1.02%	0.49%	2.31%	1.68%	1.96%	1.02%	4.66%	1.47%	1.05%	0.46%	2.98%	2.49%	4.45%	1.54%	1.47%	9.94%	
M.T.	0.07%	0.35%	0.04%	0.46%	0.91%	0.95%	0.84%	2.70%	0.53%	0.63%	0.32%	1.47%	0.98%	1.82%	0.67%	1.16%	4.62%	
Subtotal	0.88%	1.37%	0.53%	2.77%	2.59%	2.91%	1.86%	7.35%	2.00%	1.68%	0.77%	4.45%	3.47%	6.27%	2.21%	2.63%	14.57%	
TOTAL	9.80%	11.69%	8.05%	29.55%	12.82%	13.24%	8.72%	34.77%	14.53%	14.53%	6.62%	35.68%	22.62%	39.46%	22.58%	15.34%	100.00%	

A – ESTÍMULO A LA DOCENCIA E INVESTIGACIÓN (EDI)
 B – BECA DE APOYO A LA PERMANENCIA (BP)
 C – BECA A LA CARRERA DOCENTE (BCD)

D – ESTÍMULO AL GRADO ACADÉMICO (EGA)
 E – ESTÍMULO A LA TRAYECTORIA ACADÉMICA SOBRESALIENTE (ETAS)



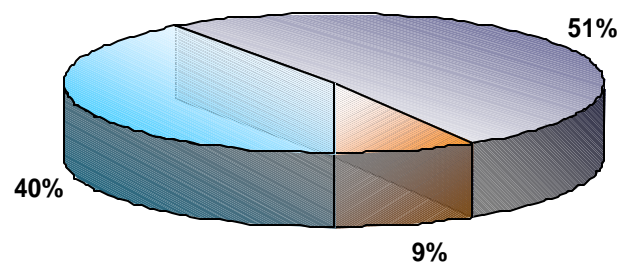
Sistema Nacional de Investigadores investigadores vigentes 2003

Unidad	División	Investigador				Total
		Nivel 1	Nivel 2	Nivel 3	Candidato	
Azcapotzalco		99	24	3	14	140
	CBI	33	10	2	11	56
	CSH	59	9	1	3	72
	CAD	7	5	0	0	12
Iztapalapa		195	83	40	27	345
	CBI	83	32	27	13	155
	CSH	65	37	10	2	114
	CBS	47	14	3	12	76
Xochimilco		91	30	2	4	127
	CSH	46	24	2	1	73
	CBS	34	4	0	3	41
	CAD	11	2	0	0	13
UAM		385	137	45	45	612
	CBI	116	42	29	24	211
	CSH	170	70	13	6	259
	CBS	81	18	3	15	117
	CAD	18	7	0	0	25

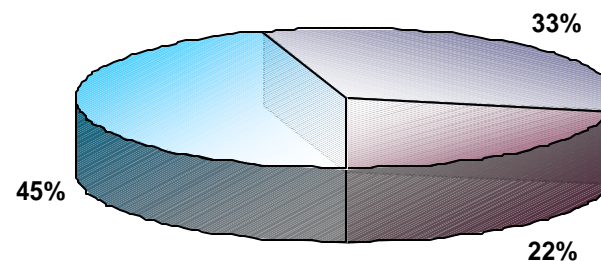


Personal académico perteneciente al sistema nacional de investigadores 2003

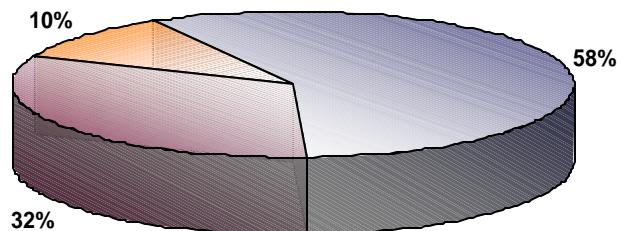
AZCAPOTZALCO



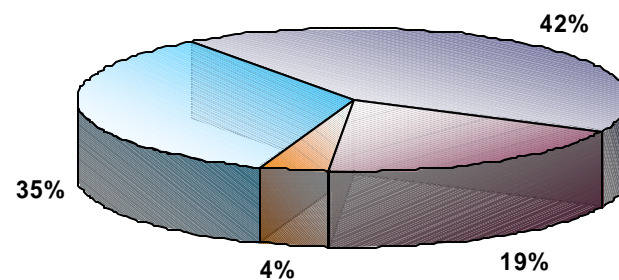
IZTAPALAPA



XOCHIMILCO



UAM



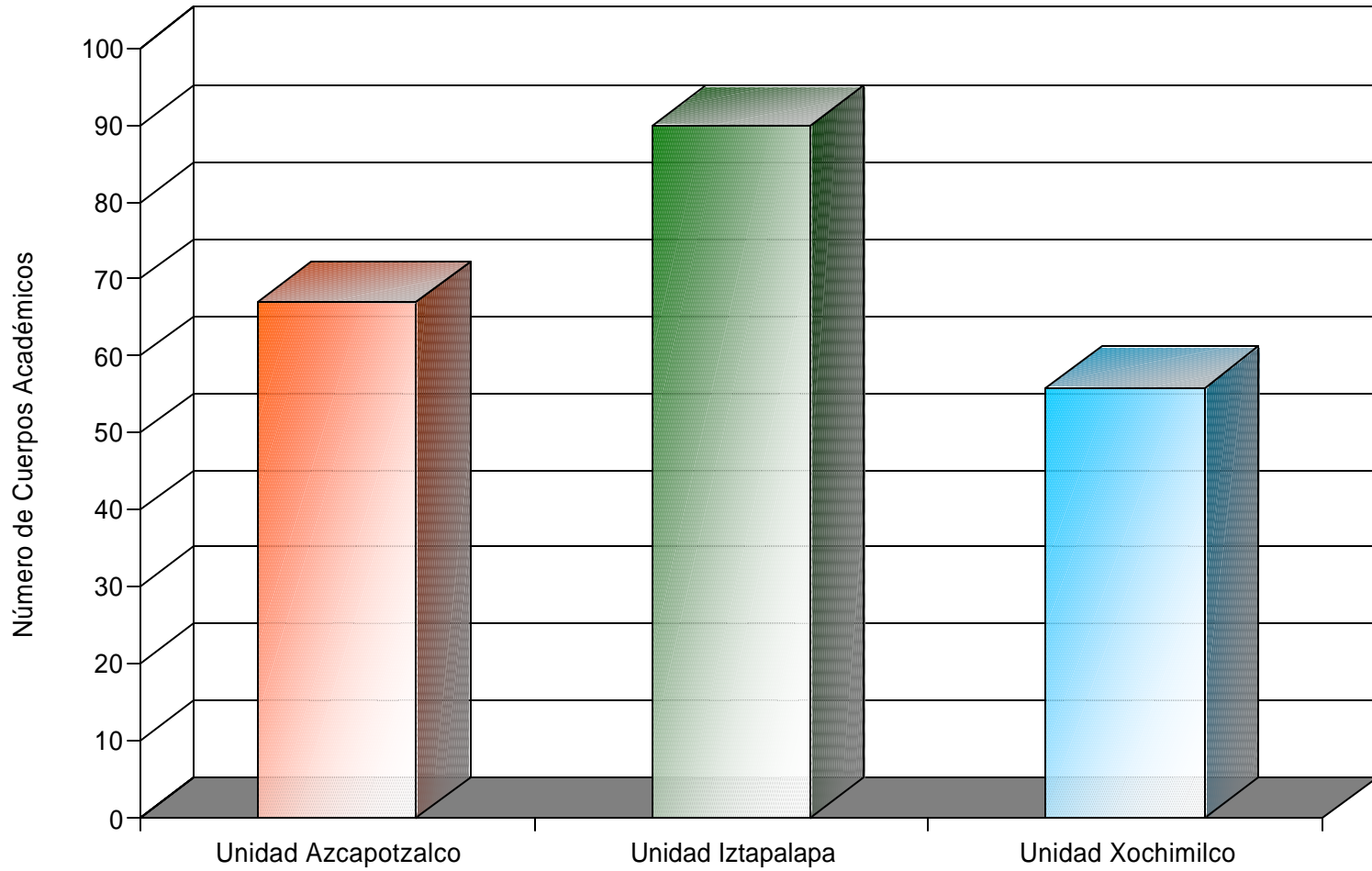
■ CBI

■ CSH

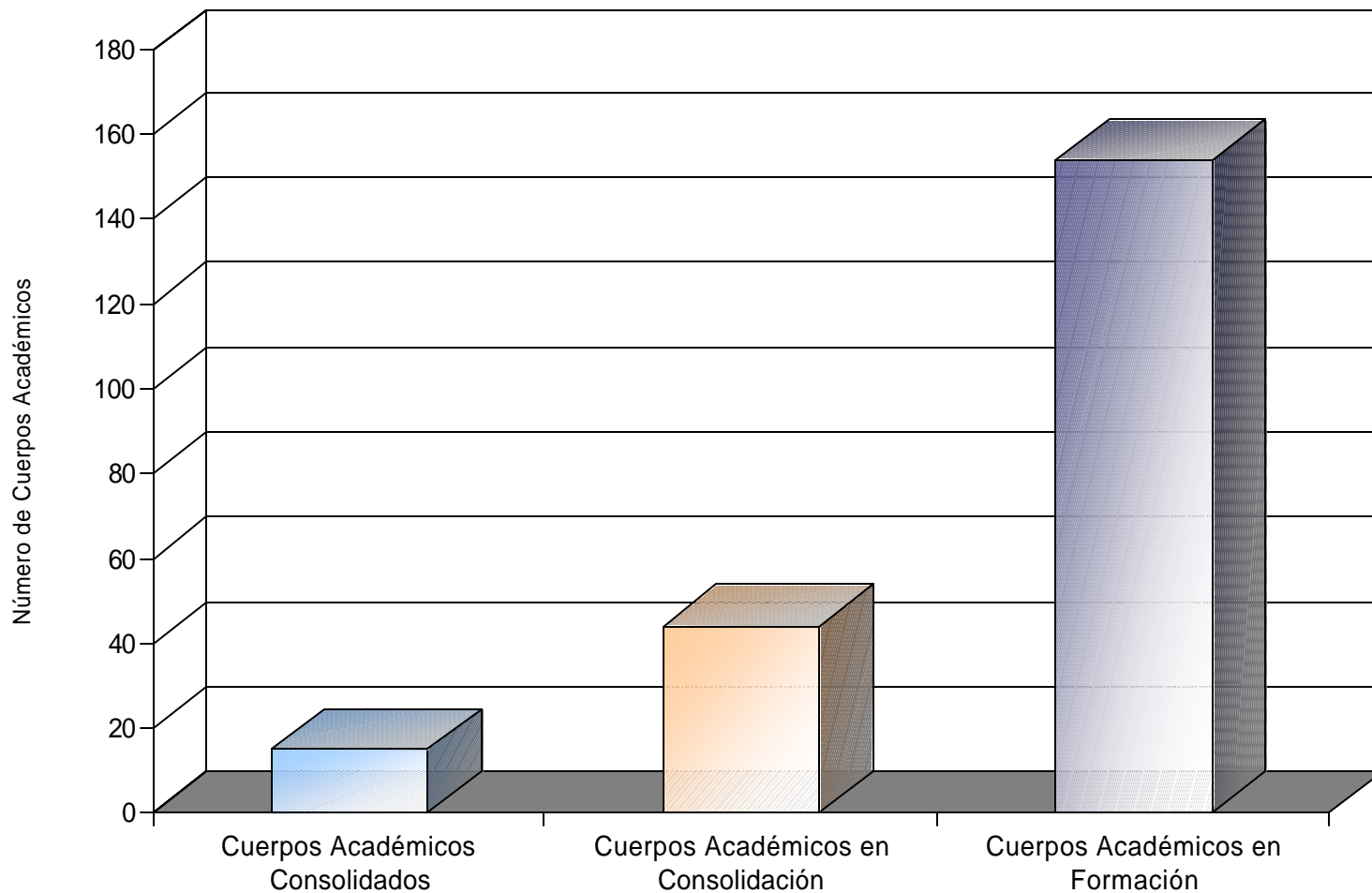
■ CBS

■ CAD

Programa de mejoramiento del profesorado cuerpos académicos según Unidad

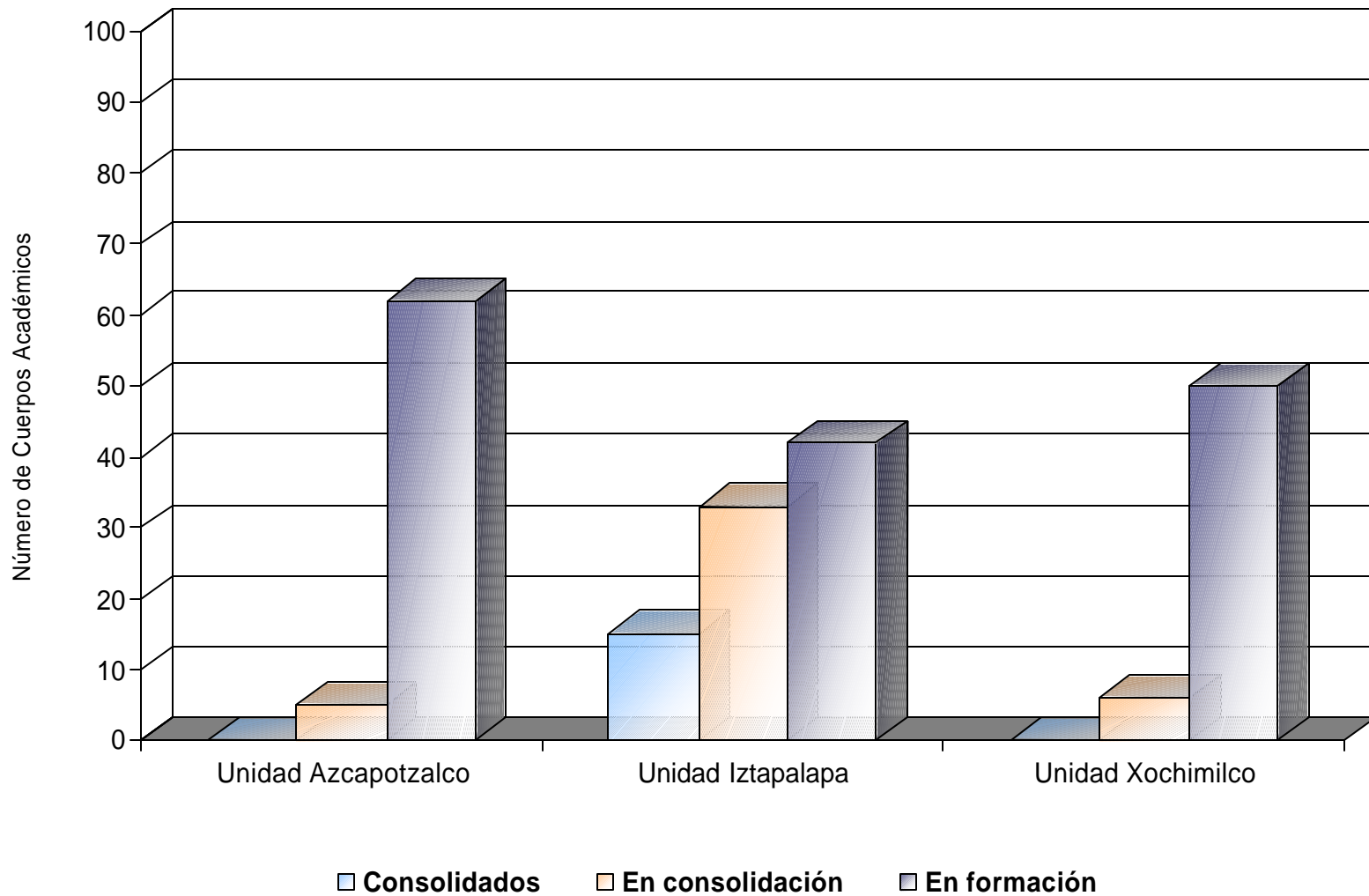


Programa de mejoramiento del profesorado cuerpos académicos por grado de consolidación





Programa de mejoramiento del profesorado cuerpos académicos por Unidad según grado de consolidación



Producción Editorial 2003

Libros

No.	Autor	Título	Observaciones
1	Echegaray Miguel Ángel	<i>Gilberto Aceves Navarro. Ahora que estoy viejo te mando cartas mamá</i>	
2	Aceves Navarro Gilberto	<i>Pilar Bordes. Arenal</i>	
3	Hernández Francisco	<i>Estaciones: Francisco Castro Leñero</i>	
4	Echegaray Miguel Ángel	<i>José Castro Leñero: Obra Negra</i>	
5	Cito Teresa	<i>Teresa Cito: Muros con Memoria</i>	
6	Crespo Nora	<i>La danza: Mirada en Movimiento</i>	En coedición con editorial Resistencia y CONACULTA-FONCA
7	Moreno Villarreal Jaime, y Teresa del Conde	<i>Sobre Papel: Irma Palacios</i>	
8	Erwin Stephan-Otto	<i>El agua en la Cuenca de México: Sus problemas históricos y perspectivas I</i>	En coedición con el Patronato del Parque Ecológico de Xochimilco
9	Erwin Stephan-Otto	<i>El agua en la Cuenca de México: Sus problemas históricos y perspectivas II</i>	En coedición con el Patronato del Parque Ecológico de Xochimilco
10	Esqueda Xavier	<i>Popurrí</i>	
11	González Aurelio	<i>Estudios del teatro áureo. Texto, espacio, representación</i>	En coedición con El Colegio de México y la Asociación Internacional de Teatro Español y Novohispano de los Siglos de Oro
12	Hernández Valdés Raúl	<i>Ada Dewes</i>	En coedición con la Unidad Xochimilco
13	Cortés José Luis y Jorge González Aragón	<i>Corpus Urbanístico de la Ciudad de México</i>	En coedición con la Embajada de España en México
14	José Francisco	<i>Historia de una Forma: José Francisco</i>	
15	Krauze Perla	<i>Perla Krauze: Materia silenciosa</i>	
16	Flores Miguel Ángel	<i>Fernando Pessoa: Poesía completa de Álvaro De Campos (III)</i>	En coedición con Verdehalago y la UNAM
17	Flores Miguel Ángel	<i>Fernando Pessoa: Poesía completa de Álvaro De Campos (IV)</i>	En coedición con Verdehalago y la UNAM



Producción Editorial 2003

Libros

No.	Autor	Título	Observaciones
18	Moctezuma Barragán Andrés	<i>Historia de Yanhuitlán y la mixteca alta antes de 7 Mono</i>	Segunda edición, en coedición con CONACULTA-INAH y el Instituto Oaxaqueño de las Culturas del gobierno del estado de Oaxaca
19	Castaño Ana	<i>Historia Natural</i>	
20	Pedro Castro	<i>Soto y Gama: Genio y Figura</i>	
21	Alberto Eliseo	<i>Encáusticas. Carlos Pellicer López</i>	
22	Piñón Gaytán Francisco	<i>Filosofía y fenomenología del poder. Una reflexión histórica filosófica sobre el moderno Leviatán</i>	En coedición con la Unidad Azcapotzalco y la editorial Plaza y Valdés
23	Hernández Francisco	<i>Vislumbres</i>	
24	Taibo Benito	<i>De la función social de las gitanas</i>	Segunda edición
25	Varios	<i>Manuel Felguérez: Homenaje</i>	
26	Varios	<i>Alforja xxvi, revista de poesía</i>	En coedición con la Fraternidad Universal de los Poetas A.C.
27	Varios	<i>Discurso visual</i> y <i>Meta data</i> , revista electrónica	En coedición con el Centro Nacional de Investigación sobre Artes Plásticas, del CONACULTA, no. 6 enero-marzo, no. 7 abril-junio, no. 8 julio-septiembre,
28	División de Ciencias Básicas e Ingeniería (Azcapotzalco)	<i>Planes y programas de estudio</i>	Versión en CD
29	Walde Moheno Lillian von der	<i>Propuestas teórico-metodológicas para el estudio de la literatura hispánica medieval</i>	En coedición con la UNAM
30	Chávez Guerrero Julio	<i>Réquiem blanco. Claudia García Calderón</i>	
31	López Aguilar Enrique	<i>Sujeto tácito. Pablo Szmulewicz</i>	
32	Springer José Manuel	<i>Terra. Silvia H. González</i>	
33	Departamento Editorial	<i>Revista Casa del Tiempo</i>	Diez números durante el año, dos de ellos dobles.



Distribución Editorial 2003 Participación en Ferias del Libro

Feria	Periodo
Feria de Baja California	14 al 18 de Febrero
Feria Internacional del Palacio de Minería	20 de Febrero al 2 Marzo
Feria de la Unidad Iztapalapa UAM	19 al 23 de Mayo
Feria de la Unidad Azcapotzalco UAM	7 al 11 de Junio
Feria de la Unidad Xochimilco UAM	9 al 13 de Junio
Feria del Libro de la Ciudad de México Zócalo	10 al 19 de Octubre
Feria Internacional del Libro Monterrey	11 al 19 de Octubre
Feria Internacional del Libro Universitario N. L.	10 al 14 de Noviembre
Feria Internacional del Libro Guadalajara	29 de Noviembre al 7 de Diciembre

Distribución Editorial 2003 Donaciones

Institución Beneficiaria	Ejemplares
Biblioteca Fernando Pessoa (Lisboa)	117
Biblioteca Lic. Miguel Alemán Velasco (Veracruz)	800
Bibliotecas de Aguascalientes	360
INEGI Aguascalientes (Mtra. Virginia Abril)	143
Instituto de Investigaciones Estéticas	1
José Trinidad Ramírez (Biblioteca Unidad Xochimilco)	1
Sistemas escolares UAM	7,712
Universidad Autónoma de Querétaro	965



Artes Plásticas

Exposiciones en la Galería Metropolitana

Expositor	Título de la exposición	Fechas de exposición
Carlos Pellicer	"Encáusticas"	16 enero - 16 febrero
Yolanda Mora	"Historia Natural"	18 febrero- 18 marzo
Xavier Esqueda	"Popurrí"	22 abril - 28 junio
Francisco Castro Leñero	"Estaciones"	01 julio - 20 sept
Nunik Sauret	"Vislumbres"	30 sept - 10 dic

Artes Plásticas

Exposiciones en la Casa del Tiempo

Expositor	Título de la exposición	Fechas de exposición
José Francisco	"Historia de una Forma"	08 abril - 21 julio
Pilar Bordes	"Arenal "	18 sept - 10 dic



Artes Plásticas

Exposiciones en la Rectoría General

Expositor	Título de la exposición	Fechas de la exposición
Colectiva	"Homenaje a Manuel Felguérez"	18 marzo – 16 abril
Teresa Cito	"Muros con Memoria"	29 mayo - 25 julio
José Castro Leñero	"Obra Negra"	11 sept – 10 dic

Artes Plásticas

Exposiciones en la Casa de la Primera Imprenta de América

Expositor	Título de la exposición	Fechas de la exposición
Nunik Sauret	"Templarios"	30 enero - 05 marzo
Roberto Corona	"Templarios"	30 enero - 05 marzo
Salvador Enrique Lacroix	"Templarios"	30 enero - 05 marzo
Colectiva	"Treinta Imágenes Treinta Artistas"	17 marzo - 13 mayo
Claudia Politi	"Como Espuma"	03 junio - 21 julio
Tomás Enrique Robledo	"Puerto Bilbao"	03 junio - 21 julio
Vicent Marco	"Volcanes"	03 junio - 25 julio
Irma Palacios	"Dibujos Sobre Papel"	25 sept - 10 diciembre



Artes Plásticas

Exposiciones itinerantes en 2003

Lugar de exposición	Artista	Exposición	Periodo de la Exposición
Galería Ramón Alba de la Canal Jalapa, Veracruz	Saul Kaminer	<i>Las Voces de la Tierra</i>	12 febrero - 08 mayo
Galería Ramón Alba de la Canal Jalapa, Veracruz	Eliana Menasse	<i>Pequeña Retrospectiva</i>	22 febrero - 08 mayo
Galería Ramón Alba de la Canal Jalapa, Veracruz	Carlos Pelicer	<i>Encásticas</i>	02 junio - 05 septiembre
Galería Ramón Alba de la Canal Jalapa, Veracruz	Xavier Esqueda	<i>Popurrí</i>	02 junio - 05 septiembre
Howard Scott Gallery, Nueva York	Perla Krauze	<i>Materia Silenciosa</i>	01 mayo - 01 junio
Howard Scott Gallery, Nueva York	Francisco Castro Leñero	<i>Displacements</i>	30 octubre - 30 noviembre
Zócalo de la Ciudad de México (Feria del Libro de la ciudad de México)	Reynaldo López	<i>Reynaldo López</i>	10 octubre - 19 octubre
Distintas ciudades de la República, por ejemplo: <ul style="list-style-type: none"> • Mérida, Yuc. • Puebla, Pue. • Tuxtla Gutiérrez, Chis. • Tlaxcala, Tlax. • México D.F. 	Documentos antiguos de valor icónico	<i>Corpus urbanístico de Puebla y Oaxaca en Archivos españoles</i>	Durante todo el año
Distintas ciudades de la República, por ejemplo: <ul style="list-style-type: none"> • Córdoba, Ver. • Puebla, Pue. • Querétaro, Qro. • Tlaxcala, Tlax. • México D.F. 	Documentos antiguos de valor icónico	<i>Corpus urbanístico de la ciudad de México en Archivos españoles</i>	Durante todo el año



Espectáculos presentados en el Teatro Casa de la Paz enero – diciembre 2003

Espectáculo	Mes	Funciones	Espectadores	Promedio de espectadores por función
La Eva futura o Frankenstein, el moderno Prometeo	Febrero-Marzo	24	1,846	77
Por los caminos del jazz	Marzo	1	110	110
Concierto de piano con Héctor Rojas	Marzo	1	98	98
Viajes museo-deseo	Marzo-Abril	8	408	51
Entre bolero, trova y jazz. Homenaje a J. J. Calatayud	Mayo	1	54	54
Miradas cruzadas	Mayo	1	78	78
Danza Katak, Shiva en las antípodas	Abril	2	119	60
La repugnante historia de Clotario Demoniac	Junio-Julio Octubre-Diciembre	20	1140	57
La escala humana	Julio	4	356	89
Con el mar en la piel	Octubre	1	151	151
Jazz, percusiones y tambores prehispánicos	Octubre	1	142	142
La escuela del dolor humano de Sechuán	Septiembre-Diciembre	30	859	29
Ciclo de video, EZLN, 20 y 10. El fuego y la palabra	Noviembre-Diciembre	6	La entrada a este espectáculo fue gratuita, por lo que no se tiene precisión sobre el número de espectadores	
TOTAL		100	5,361	54

XXIV Premio INBA–UAM. Concurso de composición coreográfica contemporánea, mayo a noviembre, organizado con el Instituto Nacional de Bellas Artes



Centros de Educación Continua

Casa de la Primera Imprenta de América

Tipo de evento	Número de actividades
Diplomados	5
Talleres	4
Seminarios	3
Exposiciones	9
Conferencias	20
Presentaciones de libros	3
Cursos y otras reuniones	5

Casa del Tiempo

Tipo de evento	Número de actividades
Presentaciones de libros	27
Reuniones de trabajo	39
Diplomados	5
Seminarios, coloquios y foros	18
Exposiciones	4
Conferencias	10
Talleres	7
Cursos	6



Promoción y Enlace

Tipo de evento	Número de actividades
Artes Plásticas	25 exposiciones
Artes Escénicas	9 espectáculos de teatro, danza, video y música
Producción Editorial	4 presentaciones de libros
Encuentros	6 talleres, encuentros
Homenajes	3 doctorados honoris causa, homenajes
Conferencias de prensa	5

Reconocimientos Académicos

RECONOCIMIENTO	INSTITUCIÓN QUE LO OTORGA
PREMIOS NACIONALES	
Premio Nacional de Vivienda, 2002	GDF
Premio Nacional a la Investigación Laboral 2002	Secretaría del Trabajo y Previsión Social (STyPS)
Premio Nacional de Tecnología 2001	CONACYT
Premio Nacional Ciencias Farmacéuticas	Asociación Farmacéutica Mexicana A. C.
Premio Weizmann Kahn 2002	Academia Mexicana de Ciencias. Instituto Weizmann
Premio Joaquín Cravioto Muñoz 2002	Sociedad Mexicana de Pediatría
Premio Francisco Solórzano Barreto	Centro Universitario de Ciencias Sociales y Humanidades de la Universidad de Guadalajara
Premio Andrés Bello	Unión de Universidades de América Latina (UDUAL)
Premio a la mejor experiencia en servicio social 2003	SEDESOL- SEP- ANUIES
Premio Anual INAH 2001 Edmundo O'Gorman	INAH
Premio Gilberto Moreno. Mención honorífica	INAH
Proyectos de Servicio Social Comunitarios 2002	SEDESOL-SEP- ANUIES
Programa de fortalecimiento y consolidación de proyectos de servicio social comunitario 2003	SEDESOL- SEP- ANUIES Programa jóvenes por México

DISTINCIONES

Orden de las Palmas Académicas	Instituto de Investigación para el Desarrollo (Francia)
Distinción "Sobresaliente Cum Laude" por tesis de doctorado	UNED Madrid
Presea "Sentimientos de la Nación"	Honorable Congreso del Estado Libre y Soberano
Medalla "Eligio Ancona 2003"	Estado de Yucatán
Reconocimiento Laureana Wright	Academia Nacional de la Mujer
Reconocimiento a la excelencia académica	ANFEI
Certificación de Conaecq	Consejo Nacional
Beca John Simon Guggenheim	Memorial Foundation USA



Reconocimientos Académicos

RECONOCIMIENTO	INSTITUCIÓN QUE LO OTORGA
----------------	---------------------------

TESIS

Premio anual INAH 2001 Mejor tesis de maestría	INAH
Premio anual INAH 2001 Francisco de la Mazza por la mejor tesis doctoral	INAH
Premio anual INAH 2001 Mención honorífica por mejor tesis de maestría	INAH
Mejor tesis doctoral. Educación superior 2001	ANUIES
Premio a la investigación científica y tecnológica 2002. Distinción de segundo lugar en la categoría de tesis terminal	CIDE
Tercer lugar a la mejor tesis sobre la industria petrolera 2002	Instituto Mexicano del Petróleo (IMP)

CONCURSOS

Primer lugar en la categoría de programas unitarios del primer concurso nacional de producción radiofónica	Radio Educación
Segundo lugar en el concurso ACI-UNAM otorgado a estudiante de ingeniería civil	ACI-UNAM
Tercer lugar de concurso de construcción	Universidad Autónoma de Guadalajara (UAG)
Concurso nacional de tesis juventud 2003	Instituto Mexicano de la Juventud

Participación de la UAM en Juegos Nacionales y Universiadas de las Instituciones de Educación Superior Públicas y Privadas



Año	Evento	Oro	Plata	Bronce	Total	Lugar Obtenido	IES participantes calificadas a las finales de las Universiadas Nacionales	Alumnos participantes de la UAM	Promedio escolar de medallistas	Lugar obtenido dentro de la VI Región del CONDEE – ANUIES	Disciplinas deportivas participantes en los Juegos Regionales
1994 ¹	Juegos Nacionales en el D.F.	4	1	4	9	10	16	70			
1995	Juegos nacionales (Sedes diversas)	1	3	3	7	16	30	80			
1996 ²	Conferencias deportivas de las IES Guadalajara, Jalisco	1	1	5	7	28°	46 (públicas y privadas)	21	7.783		
1997 ³	I Universiada Nacional Monterrey, N.L.	6 (7)	8 (12)	15	29 (34)	7°	171 (públicas, privadas, tecnológicos y normales)	80	8.17		
1998	II Universiada Nacional Chihuahua, Chih.	11	13	8	32	6°	170 (públicas, privadas, tecnológicos y normales)	70	8.30		
1999 ⁴	III Universiada Nacional Manzanillo, Tecomán y Colima, Col.	12 (14)	14	8	34 (36)	5° (6°)	175 (públicas, privadas, tecnológicos y normales)	49	8.55		
2000 ⁵	IV Universiada Nacional D.F., Cd. Victoria y Tampico Tamps.	6 (7)	12	10	28 (29)	10°	186 (públicas, privadas, tecnológicos y normales)	46	8.62	1°	16
*2001	V Universiada Nacional Jalapa y Veracruz, Ver.	6	4	1	11	9°	146 (públicas, privadas, tecnológicos y normales)	21	8.72	1°	11
**2002	VI Universiada Nacional Mexicali, B.C.	9	7	6	22	2° Subcampeones	158 (públicas, privadas, tecnológicos y normales)	28	8.47	1°	10
***2003	VII Universidad Nacional Saltillo, Coahuila	3	4	6	13	14°	149 (públicas, privadas, tecnológicos y normales)	25	8.34	1° ***	11
Total		59 (63) (4)	67 (71) (4)	66 (200) (8)	192 (200) (8)						

1. El evento tuvo una participación de aproximadamente 16 instituciones (D.F. y algunas del interior del país)

2. Se generalizó más la participación de instituciones privadas.

3. Se reconocen solo 29 medallas como lo indican los paréntesis. (En levantamiento olímpico de pesas únicamente se contabilizó la medalla obtenida por cada competidor en biatlón, no se tomó en cuenta las competencias de arranque y envió de manera individual, lo cual va contra el Reglamento)

4. No se nos reconocen 2 medallas de oro en tenis de mesa, la decisión no tiene argumento ni base legal.

5. Las medallas de canotaje femenino no fueron contabilizadas, ni tampoco una de oro en levantamiento olímpico de pesas lo cual mejoraría el lugar obtenido por la institución a nivel general.

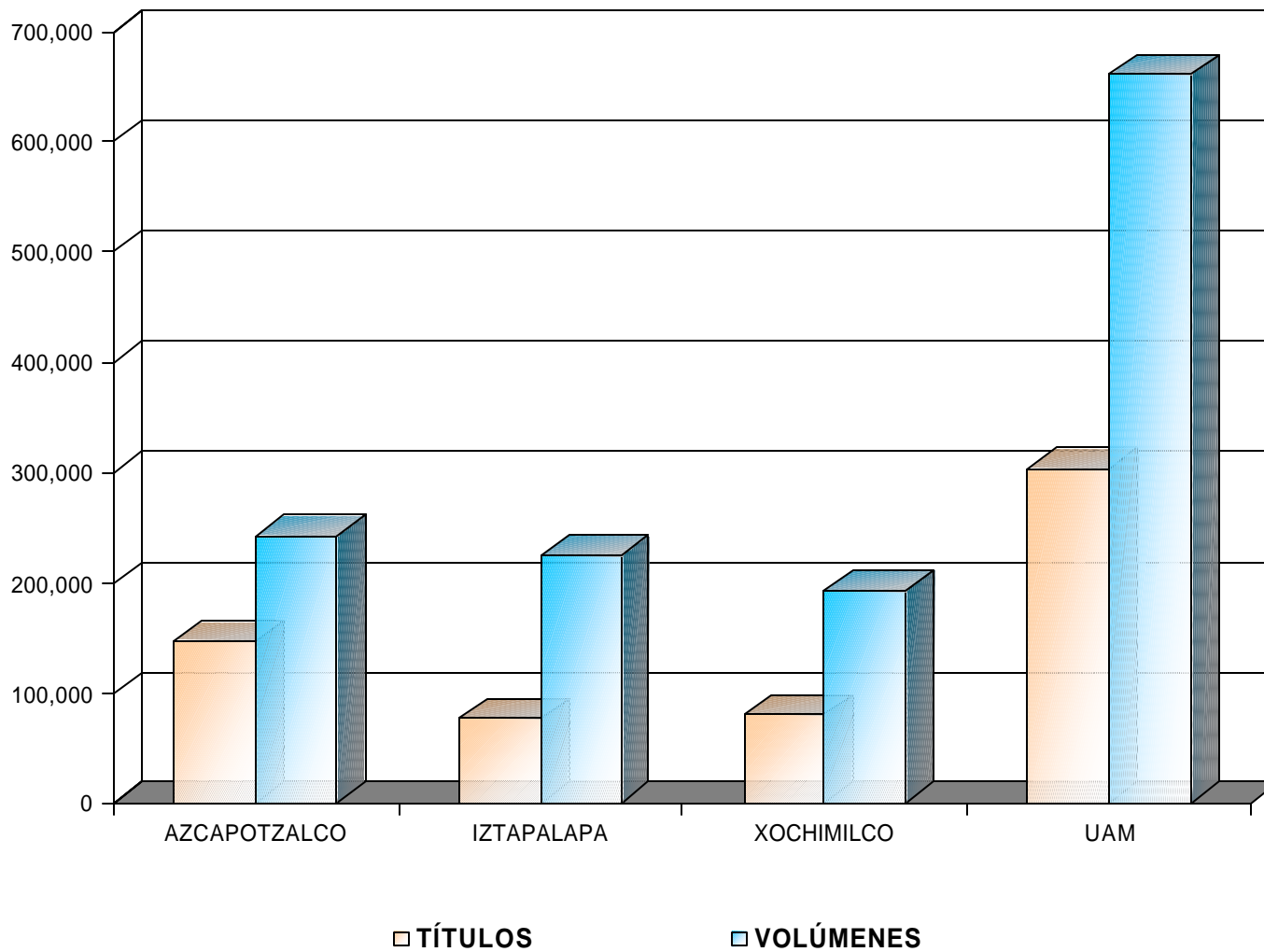
* Para la Universiada Nacional 2001 la CONADE redujo la participación de 26 deportes a 12. De entre las disciplinas que se retiraron se encuentran: ajedrez, canotaje, esgrima, tenis de mesa entre otras, donde la UAM obtenía medallas. Sin embargo, la Universidad se mantuvo entre los 10 primeros lugares.

** En el año 2002 la UAM logró el subcampeonato nacional en el cuadro general de medallas.

*** En el año 2003 la UAM logró, por cuarto año consecutivo el Campeonato Regional en el Cuadro General de Medallas (Oro) de la VI Región de la ANUIES – CONDEE.

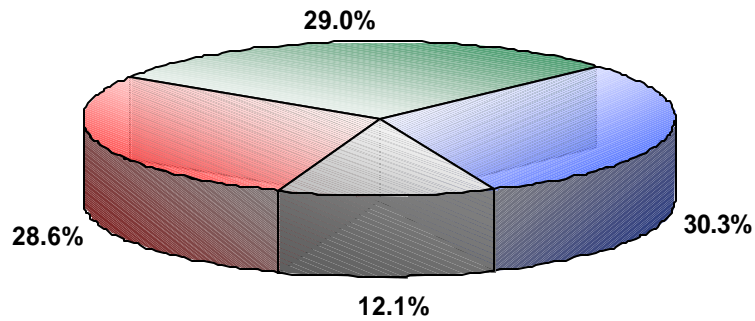


Acervo Bibliográfico 2003

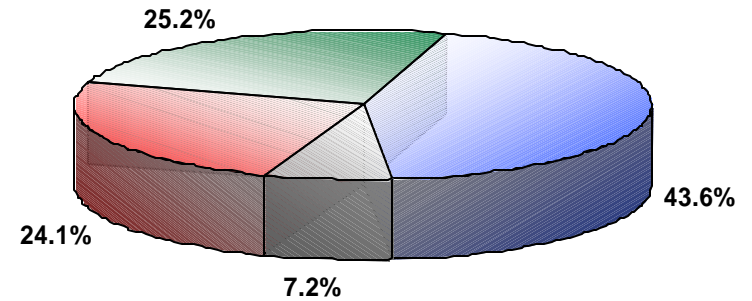


Distribución del Ejercicio Presupuestal 2003 por Unidad Gasto de Operación e Inversión

OPERACIÓN



INVERSIÓN



AZCAPOTZALCO

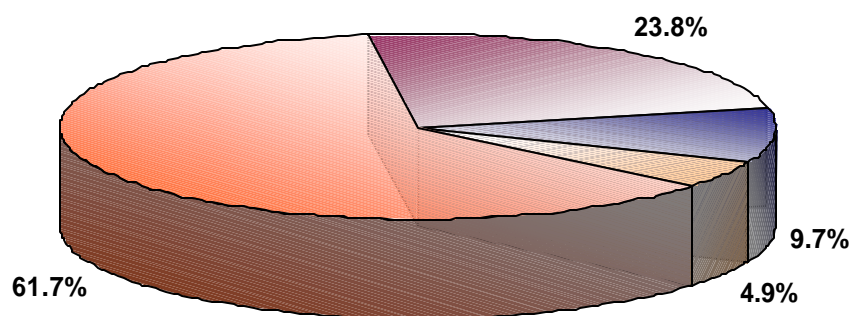
IZTAPALAPA

XOCHIMILCO

RECTORÍA GENERAL



Distribución del Ejercicio Presupuestal 2003 por Concepto del Gasto



■ REMUNERACIONES Y PRESTACIONES

■ BECAS Y ESTÍMULOS

■ OTROS GASTOS DE OPERACIÓN

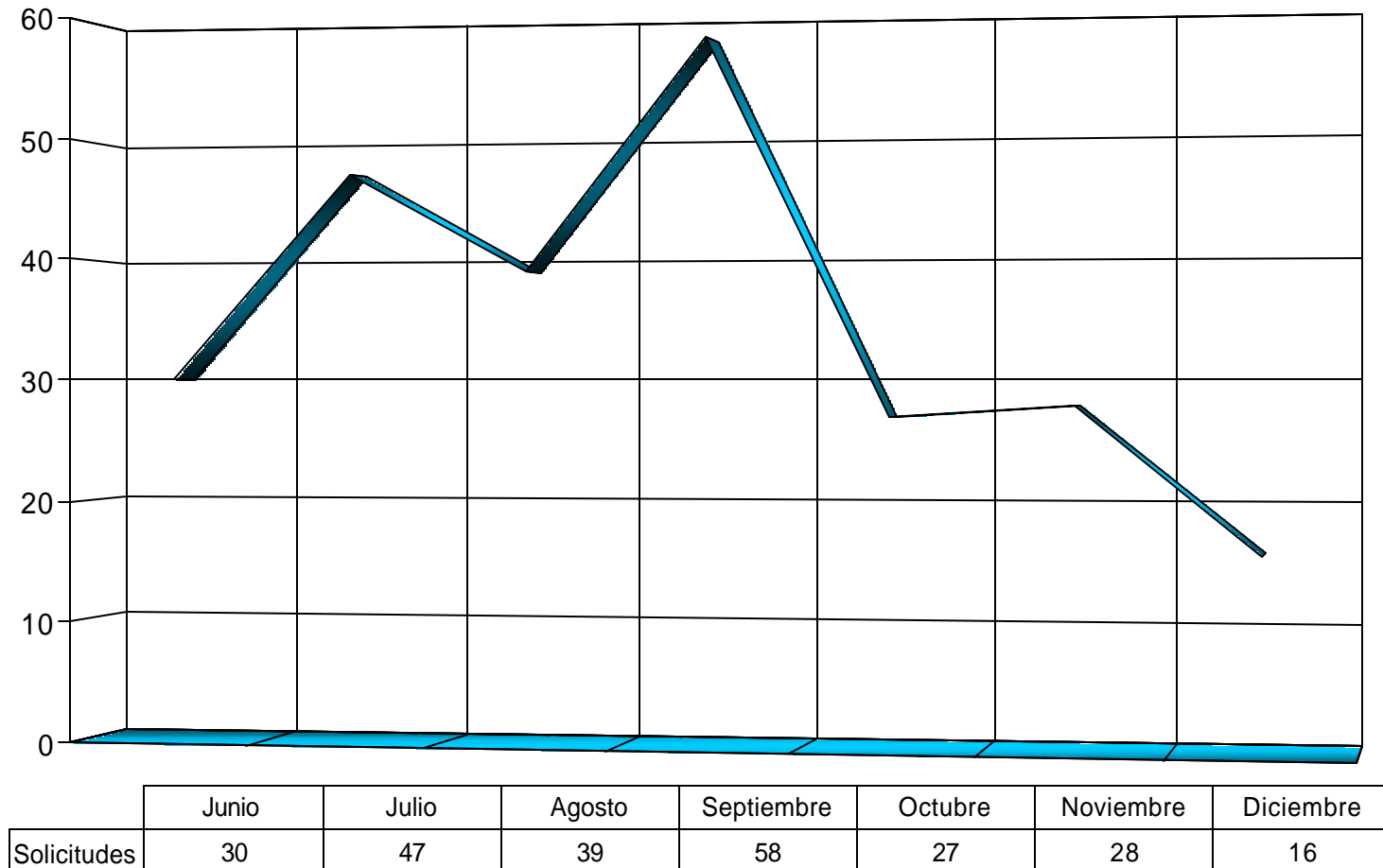
■ INVERSIÓN Y MANTENIMIENTO



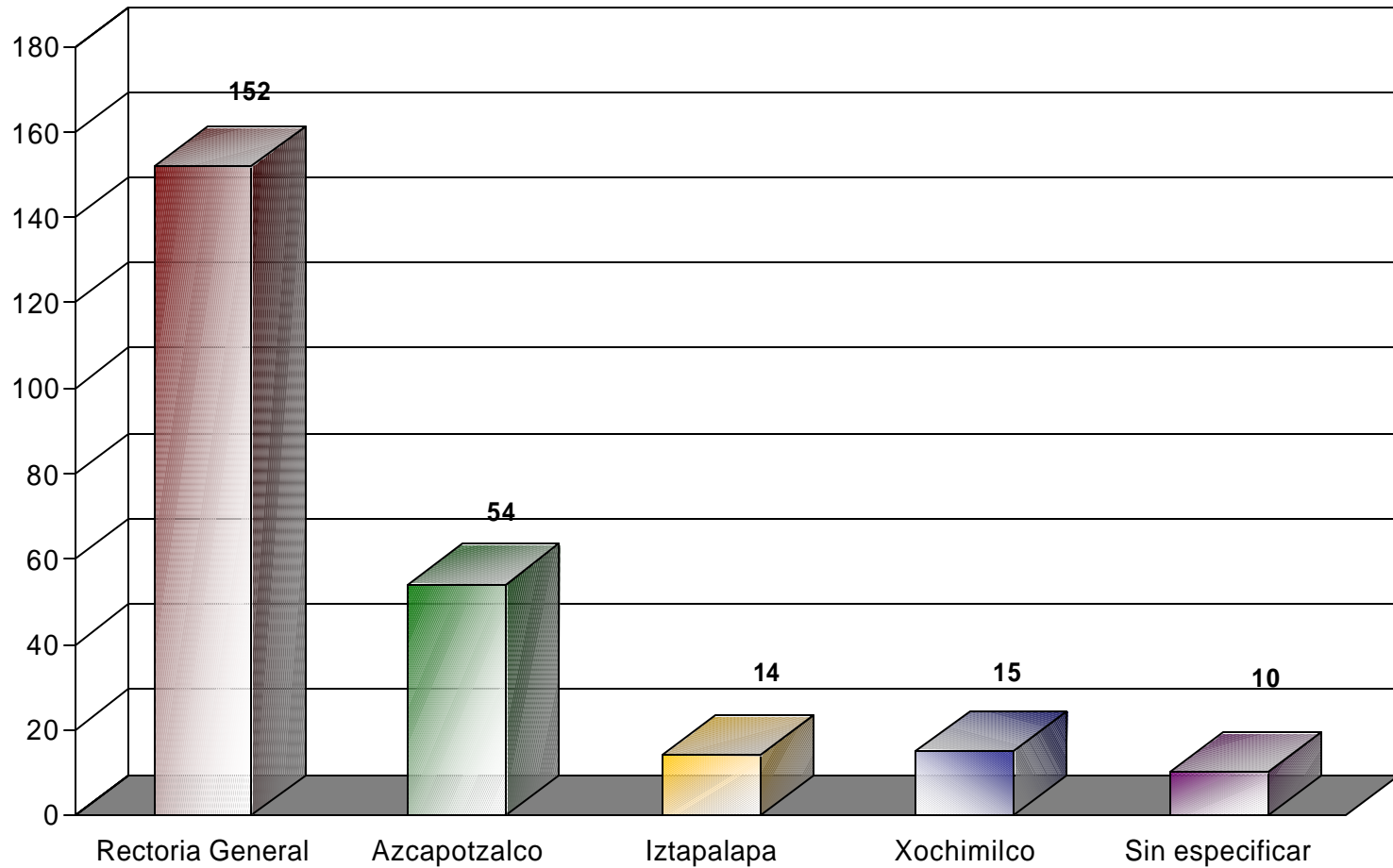
Personal Administrativo 2003

ADSCRIPCIÓN	TOTAL	AYUDANTES, TÉCNICOS Y PROFESIONISTAS	INTENDENCIA Y MANTENIMIENTO	SECRETARIAS
AZCAPOTZALCO	1,292	704	387	201
IZTAPALAPA	1,139	609	372	158
XOCHIMILCO	1,290	689	394	207
RECTORÍA GENERAL	980	685	198	97
PATRONATO	155	127	0	28
TOTAL	4,856	2,814	1,351	691

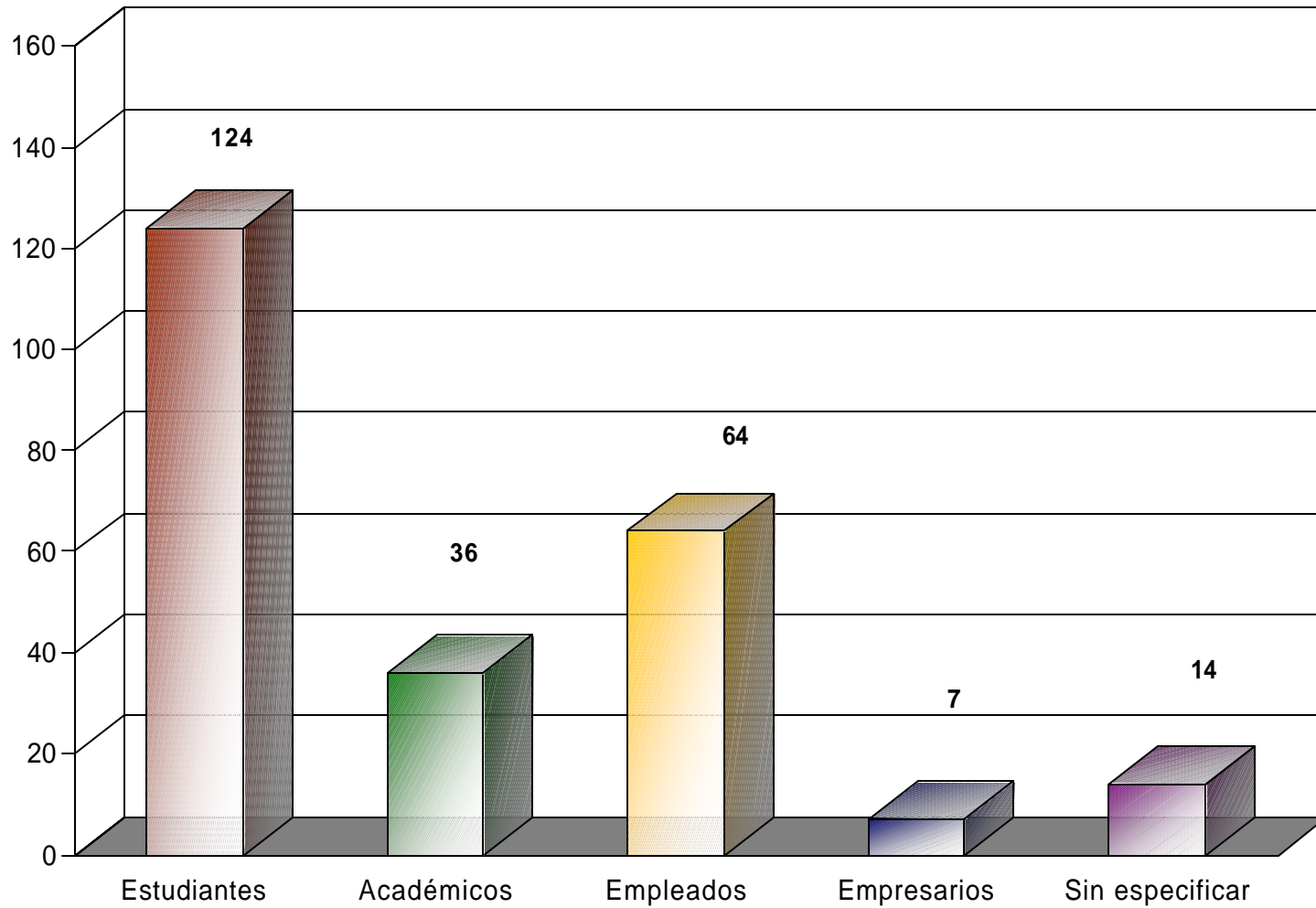
Ley de transparencia y acceso a la información solicitudes recibidas



Ley de transparencia y acceso a la información solicitudes recibidas según dependencia

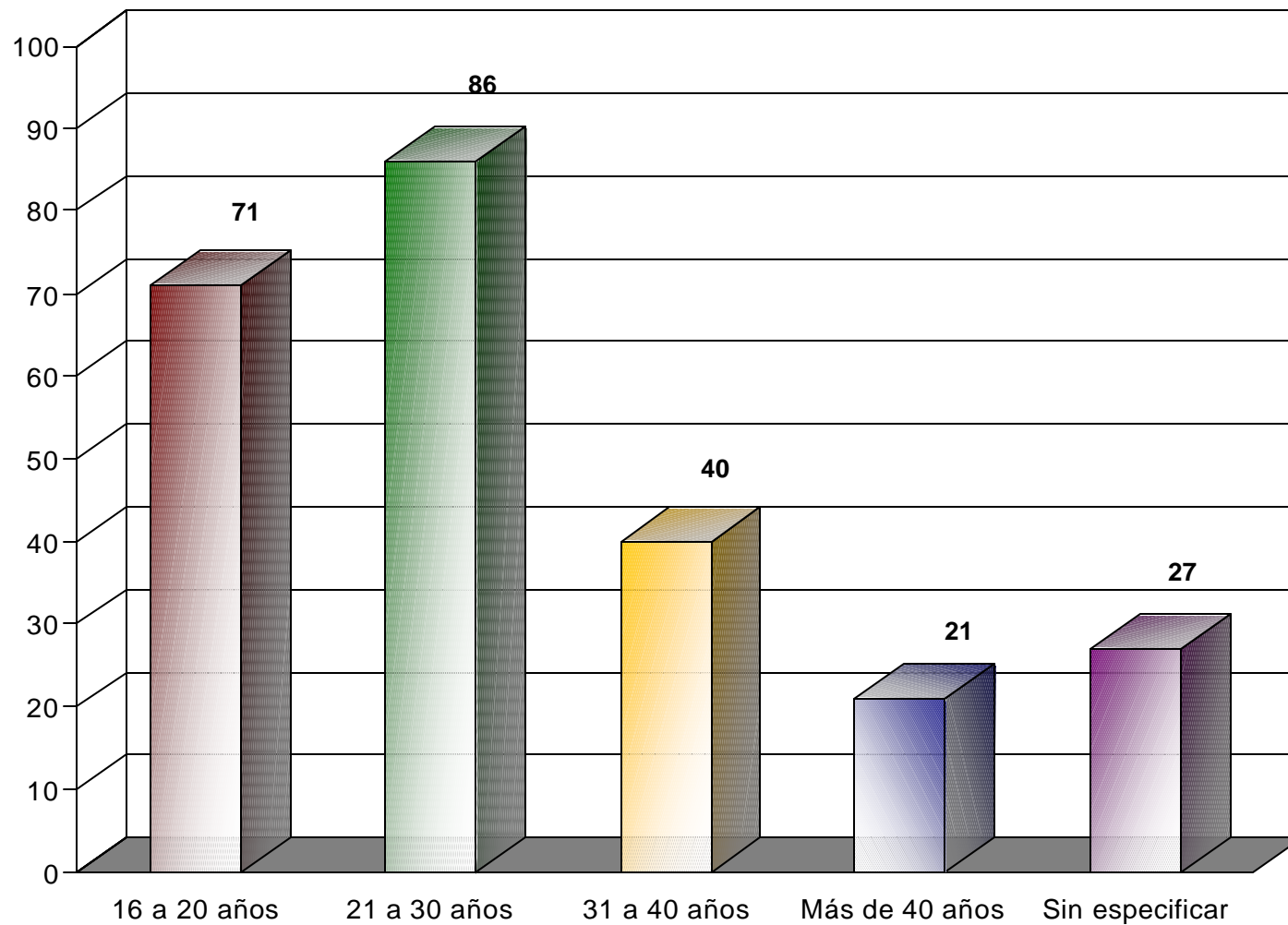


Ley de transparencia y acceso a la información ocupación de los solicitantes





Ley de transparencia y acceso a la información edad de los solicitantes



Acuerdos del Colegio Académico correspondientes a la sesiones celebradas durante el año 2003

SESIÓN NÚMERO 242, CELEBRADA EL 28 DE FEBRERO DE 2003

ACUERDO 242.1	Aprobación del Orden del Día.																								
ACUERDO 242.2	Aprobación del Acta de la Sesión Número 241, celebrada los días 11 y 12 de noviembre de 2002.																								
ACUERDO 242.3	Iniciación del procedimiento para la elección de un miembro de la Junta Directiva en sustitución de la Mtra. Olga Pellicer, quien termina su periodo por ministerio de ley, y la expedición de la convocatoria respectiva de acuerdo con el marco normativo vigente. El plazo para el registro de candidatos será del 3 al 17 de marzo de 2003, en el horario de las 10:00 a las 19:30 horas. La sesión del Colegio Académico en la que se lleve a cabo la elección correspondiente no se efectuará antes del 27 de marzo del mismo año.																								
ACUERDO 242.4	Creación de la Licenciatura en Ingeniería en Computación, así como del plan y los programas de estudio correspondientes, propuesta por el Consejo Académico de la Unidad Azcapotzalco. El inicio de la Licenciatura será en el Trimestre 2003-O.																								
ACUERDO 242.5	Aprobación de un comunicado a la opinión pública en los siguientes términos: "El Colegio Académico de la Universidad Autónoma Metropolitana, en su Sesión Número 242, acordó exhortar al Gobierno Federal para que el voto mexicano en el Consejo de Seguridad de la Organización de las Naciones Unidas, honre nuestra política exterior y se manifieste en contra de la guerra y a favor de la paz."																								
NOTA 242.A	<p>El Colegio Académico recibió la información de los consejos divisionales de Ciencias Biológicas y de la Salud, Ciencias Básicas e Ingeniería y Ciencias Sociales y Humanidades de las Unidades Xochimilco, Iztapalapa y Azcapotzalco, sobre las siguientes adecuaciones:</p> <table border="1" style="width: 100%; border-collapse: collapse;"> <thead> <tr> <th style="background-color: #d9e1f2;">No.</th> <th style="background-color: #d9e1f2;">Planes y Programas</th> <th style="background-color: #d9e1f2;">División / Unidad</th> <th style="background-color: #d9e1f2;">Adecuaciones vigentes a partir del Trimestre:</th> </tr> </thead> <tbody> <tr> <td style="text-align: center;">1.</td> <td>Plan y programas de estudio del Curso de Especialización en Diagnóstico Integral y Patología Bucal. <i>(Ahora Curso de Especialización en Patología y Medicina Bucal)</i></td> <td style="text-align: center;">CBS-X</td> <td style="text-align: center;">2003-P</td> </tr> <tr> <td style="text-align: center;">2.</td> <td>Programas de Matemáticas I, II y III del Tronco General de UEA Divisional y a los programas de Matemáticas IV y V y Métodos Numéricos de las Licenciaturas en Ingeniería Bioquímica Industrial e Ingeniería de los Alimentos.</td> <td style="text-align: center;">CBS-I</td> <td style="text-align: center;">2003-P</td> </tr> <tr> <td style="text-align: center;">3.</td> <td>Plan y programas de estudio de la Licenciatura en Sociología.</td> <td style="text-align: center;">CSH-A</td> <td style="text-align: center;">2003-P</td> </tr> <tr> <td style="text-align: center;">4.</td> <td>Planes y programas de estudio de las Licenciaturas en Ingeniería Electrónica y en Computación.</td> <td style="text-align: center;">CBI-I</td> <td style="text-align: center;">2003-P</td> </tr> <tr> <td style="text-align: center;">5.</td> <td>Planes y programas de estudio de las Licenciaturas en Psicología Social y Administración.</td> <td style="text-align: center;">CSH-I</td> <td style="text-align: center;">2003-P</td> </tr> </tbody> </table>	No.	Planes y Programas	División / Unidad	Adecuaciones vigentes a partir del Trimestre:	1.	Plan y programas de estudio del Curso de Especialización en Diagnóstico Integral y Patología Bucal. <i>(Ahora Curso de Especialización en Patología y Medicina Bucal)</i>	CBS-X	2003-P	2.	Programas de Matemáticas I, II y III del Tronco General de UEA Divisional y a los programas de Matemáticas IV y V y Métodos Numéricos de las Licenciaturas en Ingeniería Bioquímica Industrial e Ingeniería de los Alimentos.	CBS-I	2003-P	3.	Plan y programas de estudio de la Licenciatura en Sociología.	CSH-A	2003-P	4.	Planes y programas de estudio de las Licenciaturas en Ingeniería Electrónica y en Computación.	CBI-I	2003-P	5.	Planes y programas de estudio de las Licenciaturas en Psicología Social y Administración.	CSH-I	2003-P
No.	Planes y Programas	División / Unidad	Adecuaciones vigentes a partir del Trimestre:																						
1.	Plan y programas de estudio del Curso de Especialización en Diagnóstico Integral y Patología Bucal. <i>(Ahora Curso de Especialización en Patología y Medicina Bucal)</i>	CBS-X	2003-P																						
2.	Programas de Matemáticas I, II y III del Tronco General de UEA Divisional y a los programas de Matemáticas IV y V y Métodos Numéricos de las Licenciaturas en Ingeniería Bioquímica Industrial e Ingeniería de los Alimentos.	CBS-I	2003-P																						
3.	Plan y programas de estudio de la Licenciatura en Sociología.	CSH-A	2003-P																						
4.	Planes y programas de estudio de las Licenciaturas en Ingeniería Electrónica y en Computación.	CBI-I	2003-P																						
5.	Planes y programas de estudio de las Licenciaturas en Psicología Social y Administración.	CSH-I	2003-P																						

Acuerdos del Colegio Académico correspondientes a la sesiones celebradas durante el año 2003

SESIÓN NÚMERO 243, CELEBRADA EL DÍA 27 DE MARZO DE 2003

ACUERDO 243.1	Aprobación del Orden del Día.
ACUERDO 243.2	Autorización del Presupuesto de Ingresos y Egresos de la Universidad, correspondiente al año 2003.
NOTA 243.A	El Colegio Académico recibió la información del Consejo Divisional de Ciencias Biológicas y de la Salud de la Unidad Iztapalapa, sobre las adecuaciones efectuadas al plan de estudios del Posgrado en Biotecnología, en lo referente a los requisitos para ingresar al nivel de Maestría, cuya vigencia iniciará en el Trimestre 2003-O.

SESIÓN NÚMERO 244, CELEBRADA EL DÍA 27 DE MARZO DE 2003

ACUERDO 244.1	Aprobación del Orden del Día. - Entrevista con los candidatos registrados para miembro de la Junta Directiva.
----------------------	--

SESIÓN NÚMERO 245, CELEBRADA LOS DÍAS 10, 11, 28, 29 Y 30 DE ABRIL, 1 Y 7 DE MAYO DE 2003

ACUERDO 245.1	Aprobación del Orden del Día.
ACUERDO 245.2	Aprobación del Acta de la Sesión Número 242, celebrada el día 28 de febrero de 2003.
ACUERDO 245.3	Elección de la Mtra. Juana Valenti Nigrini como miembro de la Junta Directiva, en sustitución de la Mtra. Olga Pellicer, quien termina su periodo por ministerio de ley.
ACUERDO 245.4	Aprobación de las reformas al Reglamento de Ingreso, Promoción y Permanencia del Personal Académico y al Tabulador de Ingreso y Promoción del Personal Académico, así como de sus correspondientes Exposiciones de Motivos.
ACUERDO 245.5	Aprobación de la modificación del artículo 219 del Reglamento de Ingreso, Promoción y Permanencia del Personal Académico, relativa a la fecha de presentación del plan de actividades académicas.

SESIÓN NÚMERO 246, CELEBRADA EL DÍA 27 DE MAYO DE 2003

ACUERDO 246.1	Aprobación del Orden del Día.
ACUERDO 246.2	Aprobación de las Actas de las Sesiones Números 243 y 244, celebradas el día 27 de marzo de 2003.
ACUERDO 246.3	Aprobación de los Estados Financieros al 31 de diciembre de 2002.

Acuerdos del Colegio Académico correspondientes a la sesiones celebradas durante el año 2003

SESIÓN NÚMERO 247, CELEBRADA EL DÍA 27 DE MAYO DE 2003

ACUERDO 247.1

Aprobación del Orden del Día.

- Instalación del Colegio Académico con los representantes electos para el periodo 2003-2005.

SESIÓN NÚMERO 248, CELEBRADA EL DÍA 18 DE JULIO DE 2003

ACUERDO 248.1

Aprobación del Orden del Día.

ACUERDO 248.2

Aprobación de las Actas de la Sesión Número 245, celebrada los días 10, 11, 28, 29 y 30 de abril, 1 y 7 de mayo, así como de las Sesiones Números 246 y 247, celebradas el día 27 de mayo de 2003.

ACUERDO 248.3

Aprobación del Calendario Escolar para el periodo lectivo 2003-2004.

ACUERDO 248.4

Designación del Dr. José Ángel Campos Salgado, como Presidente de la Comisión Dictaminadora de Recursos, en cumplimiento de los artículos 81, fracción II, y 82 del Reglamento de Ingreso, Promoción y Permanencia del Personal Académico.

ACUERDO 248.5

Integración de una Comisión encargada de analizar los criterios presentados por los consejos divisionales para dictaminar y resolver las solicitudes de Beca al Reconocimiento de la Carrera Docente y, en su caso, formular recomendaciones para su homologación, en los términos previstos en el artículo 274-11 bis del Reglamento de Ingreso, Promoción y Permanencia del Personal Académico y en el Acuerdo 169.8 del Colegio Académico. La Comisión quedó integrada como sigue:

Miembros		Asesores	
Mtro. Eduardo Campero Littlewood	Director de la División de Ciencias Básicas e Ingeniería, Unidad Azcapotzalco	Dr. Luis Ramón Mora Godínez	Director de la División de Ciencias y Artes para el Diseño, Unidad Azcapotzalco
Dr. Gerardo Saucedo Castañeda	Director de la División de Ciencias Biológicas y de la Salud, Unidad Iztapalapa	Lic. Guillermo Ejea Mendoza	Director de la División de Ciencias Sociales y Humanidades, Unidad Azcapotzalco
Dr. Arturo Anquiano Orozco	Director de la División de Ciencias Sociales y Humanidades, Unidad Xochimilco	Dr. Tomás Viveros García	Director de la División de Ciencias Básicas e Ingeniería, Unidad Iztapalapa
Mtro. Rodolfo Santa María González	Director de la División de Ciencias y Artes para el Diseño, Unidad Xochimilco	Dr. Rodrigo Díaz Cruz	Director de la División de Ciencias Sociales y Humanidades, Unidad Iztapalapa
Mtro. Luis Jorge Soto Walls	Representante del Personal Académico de la División de Ciencias y Artes para el Diseño, Unidad Azcapotzalco	M.U. Rosa María Náiera Náiera	Directora de la División de Ciencias Biológicas y de la Salud, Unidad Xochimilco
Dr. Sergio Antonio Gómez Torres	Representante del Personal Académico de la División de Ciencias Básicas e Ingeniería, Unidad Iztapalapa	Lic. Braulio Ramírez Reynoso	Abogado General
Mtro. Fernando Olvera Hernández	Representante del Personal Académico de la División de Ciencias Sociales y Humanidades, Unidad Iztapalapa		
Dra. María Salud Pérez Gutiérrez	Representante del Personal Académico de la División de Ciencias Biológicas y de la Salud, Unidad Xochimilco		

Se fijó como fecha límite para presentar el dictamen el 1 de diciembre de 2003.

Acuerdos del Colegio Académico correspondientes a la sesiones celebradas durante el año 2003

ACUERDO 248.6

Aprobación de la modificación al Acuerdo 184.4 del Colegio Académico, relacionado con las características que se deben considerar para la elaboración de las actas de este órgano colegiado, en los siguientes términos:

1. Punto a tratar, de acuerdo al orden de día.
2. La transcripción textual de la resolución tomada.
3. Síntesis que agrupe, en un punto, argumentos a favor o en contra de la proposición original y, eventualmente, la nueva argumentación que se diera al respecto con el objeto de evitar cualquier ambigüedad en la interpretación del acuerdo.
4. Los miembros colegiados podrán solicitar que su intervención se identifique nominalmente o se transcriba en forma integral (circunstanciada).

Cuando por la importancia de un asunto se justifique la solicitud para transcribir de manera integral un punto específico del orden del día, se requerirá la aprobación de dos tercios de los miembros presentes.

5. El miembro del Colegio Académico interesado en que su intervención se incorpore con mayor precisión en el acta de la sesión, entregará por escrito su propuesta a la Secretaría del Colegio Académico, previa lectura de la misma durante la sesión correspondiente.

6. El miembro del órgano colegiado académico inconforme con el contenido del acta de la sesión, por considerar que ésta no refleja el sentido de su intervención, podrá revisar la grabación de la sesión y, en su caso, presentar por escrito su propuesta de redacción, la cual deberá coincidir con el sentido de la intervención consignada en la grabación y no podrá cambiarse ni adicionarse argumento alguno, por lo que al presentar la nueva redacción deberá leerla en la sesión correspondiente.

El plazo para realizar la revisión y presentar, en su caso, la nueva redacción para la parte relativa del acta, será dentro de los cinco días hábiles que transcurren entre la notificación de la convocatoria a la sesión y la fecha en que ésta se lleve a cabo.

Se aprobó que para dar difusión a los acuerdos adoptados por el Colegio y cuando un miembro colegiado desee ampliar alguna información, se proceda en la siguiente forma:

Las actas por aprobar se deberán acompañar de una relación de los acuerdos que contengan. Dicha relación será elaborada por la Secretaría del Colegio y, además, se publicará en el Semanario de la UAM.

Las grabaciones de cada sesión estarán integradas al archivo de la Secretaría del Colegio y se tendrán para su consulta, en dicha Secretaría y, en su caso, en la secretaría de las unidades.

NOTA. 248.A

El Colegio Académico recibió la información de los consejos divisionales de Ciencias Básicas e Ingeniería de la Unidad Iztapalapa, de Ciencias Sociales y Humanidades de las Unidades Xochimilco y Azcapotzalco, sobre las siguientes adecuaciones:

Planes y programas	División / Unidad	Adecuaciones vigentes a partir del Trimestre.
1. Plan y programas de estudio de la Licenciatura en Matemáticas	CBI-I	2003-O
2. Plan y programas de estudio de la Licenciatura en Química	CBI-I	2004-I
3. Plan y programas de estudio del Posgrado en Física	CBI-I	2003-O
4. Programas de estudio de la Licenciatura en Política y Gestión Social	CSH-X	2004-I
5. Plan y programas de estudio de la Licenciatura en Derecho	CSH-A	2004-I

Acuerdos del Colegio Académico correspondientes a la sesiones celebradas durante el año 2003

SESIÓN NÚMERO 249, CELEBRADA EL DÍA 18 DE JULIO DE 2003

ACUERDO 249.1

Aprobación del Orden del Día.

ACUERDO 249.2

Ratificación de los miembros electos para cubrir algunas vacantes de la Comisión Dictaminadora de Recursos, periodo 2002-2004.

UNIDAD	DIVISIÓN
AZCAPOTZALCO	
Suplente: DR. SAÚL ALCANTARA ONOFRE	CAD
IZTAPALAPA	
Titular: DR. ARMANDO CÍNTORA GÓMEZ	CSH
Suplente: LIC. MARCO ANTONIO IBÁÑEZ REAL	CSH
XOCHIMILCO	
Titular: MTRO. DINO CESAR AUGUSTO MUREDDU TORRES	CSH

ACUERDO 249.3

Ratificación de los miembros designados para cubrir algunas vacantes de las Comisiones Dictaminadoras del Personal Académico, periodo 2001-2003 en las siguientes Áreas:

II. INGENIERÍA
Titulares: DR. RAFAEL QUINTERO TORRES DR. JESÚS ALBERTO OCHOA TAPIA
Suplentes: DR. JAVIER RAMÍREZ RODRÍGUEZ DR. ÁNGEL TOMÁS ALJAMA CORRALES
VII. HUMANIDADES
Suplente: DRA. ROSALÍA WINOCUR IPARRAGUIRRE

SESIÓN NÚMERO 250, CELEBRADA EL DÍA 26 DE NOVIEMBRE DE 2003

ACUERDO 250.1

Aprobación del Orden del Día.

Acuerdos del Colegio Académico correspondientes a la sesiones celebradas durante el año 2003

ACUERDO 250.2

Ratificación de los miembros electos para integrar las Comisiones Dictaminadoras del Personal Académico, periodo 2003-2005, en las siguientes Áreas:

I. CIENCIAS BÁSICAS

Titulares:

1. DRA. ICELA DAGMAR BARCELÓ QUINTAL
2. DR. ALEJANDRO RAMÍREZ ROJAS
3. DR. ARTURO CUETO HERNÁNDEZ
4. DRA. LAURA GALICIA LUIS
5. DR. JULIO ERNESTO SOLÍS DAUN
6. DR. JOSÉ INÉS JIMÉNEZ AQUINO

Suplentes:

- a) DR. JOSÉ LUIS FERNÁNDEZ CHAPOU
- b) DR. GULMARO CORONA CORONA

II. INGENIERÍA

Titulares:

1. DR. JOSÉ LUIS HERNÁNDEZ ÁVILA
2. DR. ROSSEN PETROV POPNIKOLOV POTCHINKOV
3. DR. JESÚS ISIDRO GONZÁLEZ TREJO
4. DR. RENÉ MACKINNEY ROMERO
5. DR. ALFREDO ODÓN RODRÍGUEZ GONZÁLEZ
6. DR. JUAN RUBÉN VARELA HAM

Suplentes:

- a) DR. ZEFERINO DAMIÁN NORIEGA
- b) DR. ENRIQUE ROCHA RANGEL
- c) DR. MIGUEL ÁNGEL GUTIÉRREZ ANDRADE

III. CIENCIAS BIOLÓGICAS

Titulares:

1. DRA. SARA LUCÍA CAMARGO RICALDE
2. DRA. BEATRIZ RENDÓN AGUILAR
3. M. EN C. CARLOS ÁLVAREZ SILVA
4. DR. SALVADOR VEGA Y LEÓN
5. DR. HUGO CÉSAR RAMÍREZ SAAD
6. M. EN C. ARTURO AGUIRRE LEÓN

Suplentes:

- a) BIOL. JORGE EDUARDO VIEYRA DURÁN
- b) DR. ALEJANDRO CÓRDOVA IZQUIERDO

IV. CIENCIAS DE LA SALUD

Titulares:

1. DRA. LETICIA BUCIO ORTÍZ
2. DR. JOSÉ LUIS GÓMEZ OLIVARES
3. DR. FRANCISCO JAVIER ALARCÓN AGUILAR
4. MTRA. MA. DE LOS ÁNGELES GARDUÑO ANDRADE
5. MTRA. SILVIA TAMEZ GONZÁLEZ
6. DRA. MA. DEL CARMEN GUADALUPE OSORNO ESCAREÑO

Suplentes:

- a) DR. EDMUNDO BONILLA GONZÁLEZ
- b) MTRA. MINA KÖNIGSBERG FAINSTEIN
- c) DRA. ORALIA NÁJERA MEDINA

VI. CIENCIAS ECONÓMICO-ADMINISTRATIVAS

Titulares:

1. LIC. ARTURO SÁNCHEZ MARTÍNEZ
2. DR. RICARDO MARCOS BUZO DE LA PEÑA
3. MTRO. EDUARDO VILLEGAS HERNÁNDEZ
4. DR. ALEXANDRE TARASSIOUK KALTURINA
5. DR. FERNANDO ANTONIO NORIEGA UREÑA
6. DR. ARTURO ÁNGEL LARA RIVERO

Suplentes:

- a) M. EN C. LUCÍA ATZIMBA RUÍZ GALINDO
- b) MTRO. JOSÉ LUIS ZARAZÚA VILCHIS
- c) DRA. GEORGINA ALENKA GUZMÁN CHÁVEZ
- d) DR. DAVID BARKIN RAPPAPORT

VII. HUMANIDADES

Titulares:

1. DRA. MARGARITA ALEGRÍA DE LA COLINA
2. DRA. YVONNE CANSIGNO GUTIÉRREZ
3. DRA. ANA ROSA REGINA DOMENELLA AMADIO
4. DRA. TERESA SANTIAGO OROPEZA
5. MTRA. LILIA ESTHER VARGAS ISLA
6. MTRO. MIGUEL ÁNGEL CASTILLO

Suplentes:

- a) MTRA. MARÍA VICTORIA LÓPEZ HERNÁNDEZ
- b) DR. JOSÉ JUAN GONZÁLEZ MÁRQUEZ
- c) MTRO. JAVIER VIVALDO LIMA

VIII. ANÁLISIS Y MÉTODOS DEL DISEÑO

Titulares:

1. D.G. MANUEL DE LA CERA ALONSO Y PARADA
2. DR. OSCAR TERRAZAS REVILLA
3. MTRO. ROBERTO ADRIÁN GARCÍA MADRID
4. DR. BERNARDO NAVARRO BENÍTEZ
5. MTRO. FERNANDO ANTONIO AGUILAR MÉNDEZ
6. MTRO. CARLOS ENRIQUE AROZAMENA GUILLÉN

Suplente:

- a) M. EN C. JOSÉ RAÚL GARCÍA MANCILLAS

IX. PRODUCCIÓN Y CONTEXTO DEL DISEÑO

Titulares:

1. MTRO. ANÍBAL FIGUEROA CASTREJÓN
2. ARQ. EDUARDO KOTÁSEK GONZÁLEZ
3. ARQ. JAVIER JUÁREZ CAMACHO
4. MTRO. JOSÉ LUIS ENCISO GONZÁLEZ
5. ARQ. ESTELA LUCRECIA RUBIO MEDINA
6. M. EN C. JUAN JOSÉ ZOREDA LOZANO

Suplentes:

- a) M. EN C. HÉCTOR SCHWABE MAYAGOITIA
- b) D.I. CARLOS RAÚL CADENA HERNÁNDEZ
- c) MTRO. ALBERTO CEDENO VALDIVIEZO
- d) M. EN ARQ. FRANCISCO JAVIER SORIA LÓPEZ

Acuerdos del Colegio Académico correspondientes a la sesiones celebradas durante el año 2003

SESIÓN NÚMERO 251, CELEBRADA EL DÍA 26 DE NOVIEMBRE DE 2003

ACUERDO 251.1	Aprobación del Orden del Día.
ACUERDO 251.2	Aprobación de las Actas de las Sesiones Números 248 y 249, celebradas el día 18 de julio de 2003.
ACUERDO 251.3	Justificación de las inasistencias ante Colegio Académico de la representante de los alumnos de la División de Ciencias Sociales y Humanidades de la Unidad Iztapalapa, a las Sesiones Números 248 y 249, celebradas el 18 de julio de 2003.
ACUERDO 251.4	Aprobación de las Reformas al Reglamento Orgánico, relacionadas con la facultad para establecer el sistema contable y llevar la contabilidad de la Universidad.
ACUERDO 251.5	Aprobación de las Reformas al Reglamento de Ingreso, Promoción y Permanencia del Personal Académico, relacionadas con los plazos para fijar los montos del Estímulo a la Docencia e Investigación, de la Beca de Apoyo a la Permanencia, del Estímulo a los Grados Académicos y del Estímulo a la Trayectoria Académica Sobresaliente.
ACUERDO 251.6	<p>Aprobación de un pronunciamiento público del Colegio Académico en los siguientes términos:</p> <p>“A la opinión pública A la comunidad universitaria Al Congreso de la Unión</p> <p>El Colegio Académico de la Universidad Autónoma Metropolitana observa con preocupación que el Paquete Fiscal, remitido por el Titular del Poder Ejecutivo Federal a la consideración del Poder Legislativo, contempla una serie de medidas que, de aprobarse, mermarían el patrimonio científico y cultural de México, lastimarían nuestra identidad nacional y, en el caso de la educación superior pública, disminuirían los ya escasos recursos con que cuentan las universidades para cumplir con sus funciones sustantivas en los ámbitos de docencia, investigación y preservación y difusión de la cultura.</p> <p>Con esta propuesta se pretende desincorporar, en las modalidades de “disolución, liquidación, extinción, fusión o enajenación”, una serie de instituciones vinculadas, estructuralmente, con nuestra soberanía e independencia; entre otras, el Colegio de Posgraduados, Educal, el Instituto Nacional de Investigaciones Forestales, Agrícolas y Pecuarias, el Instituto Mexicano de Tecnología del Agua, Notimex, el Instituto Mexicano de Cinematografía, el Centro de Capacitación Cinematográfica y los Estudios Churubusco, que constituyen importantes bienes nacionales que mucho han favorecido el desarrollo tecnológico, intelectual, artístico y humanista de nuestro país. Además, se contempla la aplicación del Impuesto al Valor Agregado a libros, revistas y colegiaturas, lo que impediría seguir avanzando en la construcción de la sociedad educada e informada que todos deseamos.</p> <p>Es por ello que por unanimidad, el Colegio Académico de la Universidad Autónoma Metropolitana, de manera responsable y comprometida con la sociedad mexicana, que es su origen y destino, exhorta a las autoridades del Gobierno Federal a modificar su proyecto de Reforma Fiscal, y propone a los legisladores rechazar categóricamente tales pretensiones, atendiendo a los intereses superiores de la Nación.”</p>

Acuerdos del Colegio Académico correspondientes a la sesiones celebradas durante el año 2003



ACUERDO 251.7

Autorización de una prórroga para que presente su dictamen la Comisión encargada de revisar y analizar los criterios presentados por los consejos divisionales para dictaminar y resolver las solicitudes de Beca al Reconocimiento de la Carrera Docente y, en su caso, formular recomendaciones para su homologación, en los términos previstos en el artículo 274-11 bis del Reglamento de Ingreso, Promoción y Permanencia del Personal Académico y en el Acuerdo 169.8 del Colegio Académico, fijándose como fecha límite el 15 de abril de 2004.

NOTA. 251.A

El Colegio Académico recibió la información de los consejos divisionales de Ciencias Básicas e Ingeniería, Ciencias Sociales y Humanidades y Ciencias Biológicas y de la Salud de las Unidades Azcapotzalco, Iztapalapa y Xochimilco, sobre las siguientes adecuaciones:

Planes y programas	División / Unidad	Adecuaciones vigentes a partir del Trimestre:
1. Programa de estudios de la UEA Proyecto Terminal de Ingeniería Industrial de la Licenciatura en Ingeniería Industrial.	CBI-A	2004-I
2. Planes y programas de estudio de las licenciaturas de la División, excepto la de Ingeniería en Computación, consistente en la homologación de la redacción de la modalidad SAI.	CBI-A	2004-I
3. Programas de estudio de las UEA Teoría Sociológica I, II, III y IV de la Licenciatura en Sociología.	CSH-A	2004-P
4. Tronco General de Asignaturas de las seis licenciaturas de la División.	CBS-I	2004-P
5. Plan de estudios del Doctorado en Ciencias Biológicas.	CBS-I-X	2004-I
6. Plan de estudios de la Especialización y Maestría en Estudios de la Mujer.	CSH-X	2004-P
7. Plan de estudios de las once licenciaturas de la División, correspondiente a la creación de 10 UEA optativas del Tronco General y dos UEA como optativas divisionales. una a cargo de la Licenciatura en Psicología Social denominada "La Violencia desde la Perspectiva Psicosocial" y la de "Micro. pequeña y mediana empresa" a cargo de la Licenciatura en Administración.	CSH-I	2004-I