

## Anuario Estadístico 2002

### INDICE

#### I. LICENCIATURA

##### 1. Demanda de primer ingreso

- Por género y periodo de inscripción [Tabla](#) [Gráfica](#)
- Por escuela de procedencia [Tabla](#) [Gráfica](#)
- Por periodo de inscripción según género y licenciatura [Tabla](#) [Gráfica](#)
- Por edad [Tabla](#) [Gráfica](#)
- Por escuela de procedencia, proceso de Primavera [Tabla](#) [Gráfica](#)
- Por escuela de procedencia, primer proceso de Otoño [Tabla](#) [Gráfica](#)
- Por escuela de procedencia, segundo proceso de Otoño [Tabla](#) [Gráfica](#)

##### 2. Alumnos de primer ingreso

- Por género y periodo de inscripción según Unidad y División [Tabla](#) [Gráfica](#)
- Por género según Licenciatura [Tabla](#) [Gráfica](#)
- Por edad según Licenciatura [Tabla](#) [Gráfica](#)
- Alumnos de primer ingreso que trabajan [Gráfica](#)
- Nivel máximo de estudios de los padres [Gráfica](#)

• Ingreso mensual familiar		<a href="#">Gráfica</a>
• Estado civil		<a href="#">Gráfica</a>
• Acceso a bienes y servicios		<a href="#">Gráfica</a>
• Razones por las que eligió la UAM		<a href="#">Gráfica</a>
• Escuela de procedencia según Unidad y División (Primavera)	<a href="#">Tabla</a>	<a href="#">Gráfica</a>
• Escuela de procedencia según Unidad y División (Otoño)	<a href="#">Tabla</a>	<a href="#">Gráfica</a>
• Por periodo de inscripción según licenciatura	<a href="#">Tabla</a>	

### 3. Alumnos inscritos

• Por género y Trimestre según licenciatura	<a href="#">Tabla</a>	<a href="#">Gráfica</a>
• Alumnos activos según género	<a href="#">Tabla</a>	<a href="#">Gráfica</a>
• Alumnos inscritos por trimestre según Licenciatura	<a href="#">Tabla</a>	<a href="#">Gráfica</a>

### 4. Egreso y Titulación

• Egreso de licenciatura	<a href="#">Tabla</a>	<a href="#">Gráfica</a>
• Índices de aprobación por Unidad y División	<a href="#">Tabla</a>	<a href="#">Gráfica</a>
• Egreso de licenciatura acumulado hasta 2002 según género	<a href="#">Tabla</a>	<a href="#">Gráfica</a>
• Egreso de licenciatura acumulado hasta 2002 según escuela de procedencia	<a href="#">Tabla</a>	<a href="#">Gráfica</a>

### 5. Procesos Escolares

• Bajas procesadas según causal por Unidad y División	<a href="#">Tabla</a>	<a href="#">Gráfica</a>
---	-----------------------	-------------------------

- Número de renunciaciones a Unidades de Enseñanza Aprendizaje

[Tabla](#)

[Gráfica](#)

- Prórrogas aprobadas a nivel Licenciatura según Unidad y División

[Tabla](#)

[Gráfica](#)

## II. POSGRADO

- Alumnos de primer ingreso

[Tabla](#)

[Gráfica](#)

- Alumnos activos por posgrado

[Tabla](#)

- Egreso 2002

[Tabla](#)

- Egreso acumulado hasta 2002

[Tabla](#)

- Prórrogas aprobadas según Unidad y División

[Tabla](#)

[Gráfica](#)

- Programas de Posgrado 2002 Unidad Azcapotzalco

[Tabla](#)

- Programas de Posgrado 2002 Unidad Iztapalapa

[Tabla](#)

- Programas de Posgrado 2002 Unidad Xochimilco

[Tabla](#)

## III. PLANTA ACADÉMICA

- Personal académico según categoría y tiempo de dedicación

[Tabla](#)

- Personal técnico académico y ayudante según categoría y tiempo de dedicación

[Tabla](#)

[Gráfica](#)

- Personal Académico que realizó estudios de posgrado con el apoyo de beca Divisional

[Tabla](#)

[Gráfica](#)

- Profesores que obtuvieron alguna beca o estímulo

[Tabla](#)

• Sistema Nacional de Investigadores (Investigadores Vigentes)	<a href="#">Tabla</a>	<a href="#">Gráfica</a>
• Distribución de la Planta Académica por Grado según Unidad	<a href="#">Tabla</a>	<a href="#">Gráfica</a>
• Distribución de la Planta Académica por Grado según Área de Conocimiento	<a href="#">Tabla</a>	<a href="#">Gráfica</a>

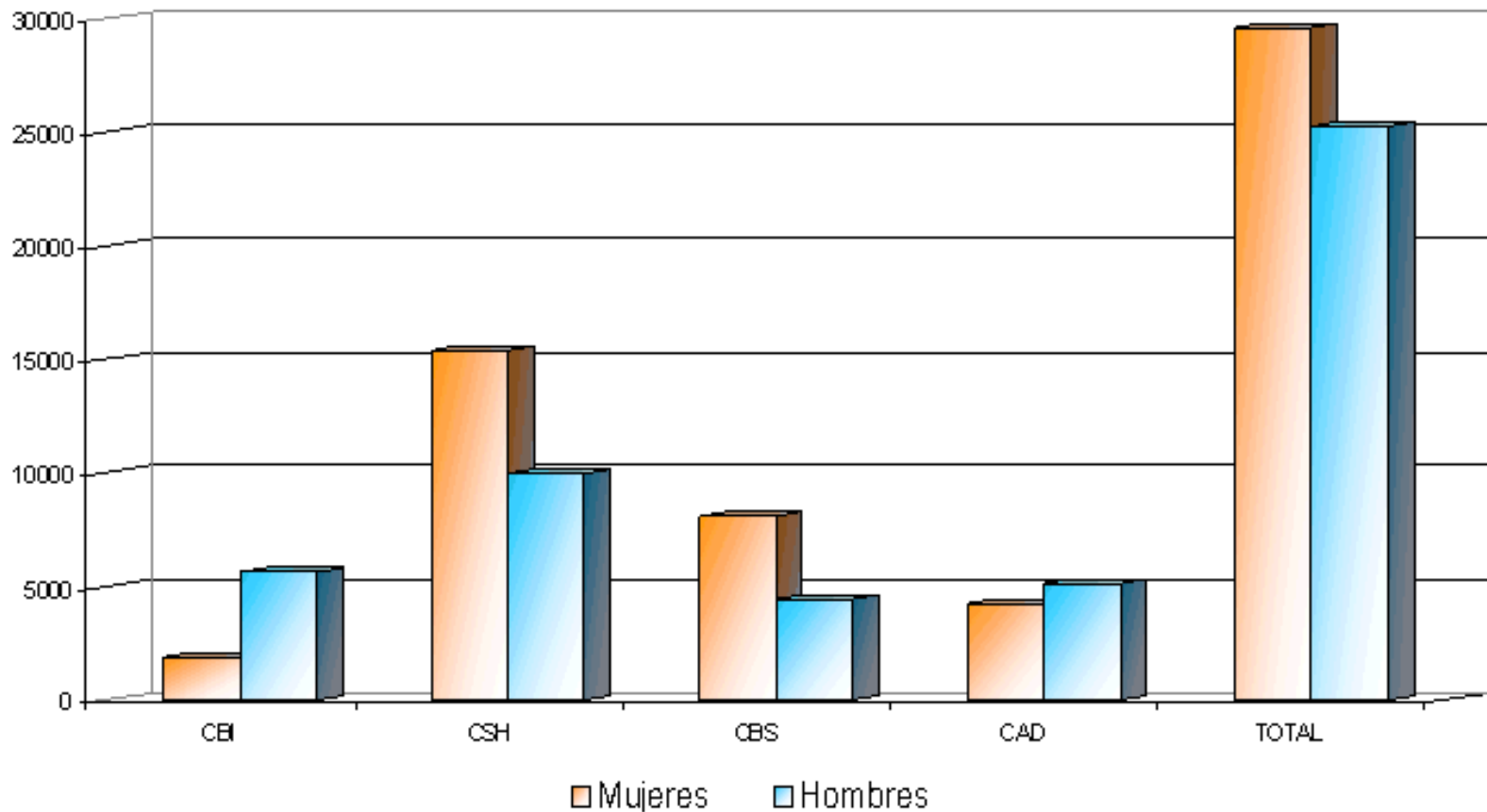
## IV. PRESERVACIÓN, DIFUSIÓN DE LA CULTURA Y APOYO INSTITUCIONAL

• Producción Editorial	<a href="#">Tabla</a>	
• Distribución Editorial	<a href="#">Tabla</a>	
• Exposiciones en la Galería Metropolitana y en Casa del Tiempo	<a href="#">Tabla</a>	
• Exposiciones en Rectoría General y en Casa de la Primera Imprenta de América	<a href="#">Tabla</a>	
• Exposiciones Foráneas	<a href="#">Tabla</a>	
• Espectáculos presentados en el Teatro Casa de la Paz	<a href="#">Tabla</a>	
• Casa de la Primera Imprenta y Casa del Tiempo	<a href="#">Tabla</a>	
• Promoción y enlace	<a href="#">Tabla</a>	
• Participación en Juegos Nacionales y Universiadas de las Instituciones de Educación Superior Públicas y Privadas	<a href="#">Tabla</a>	
• Acervo Bibliográfico		<a href="#">Gráfica</a>
• Distribución del Ejercicio Presupuestal		<a href="#">Gráfica</a>
• Personal Administrativo	<a href="#">Tabla</a>	

**Demanda de primer ingreso por  
GÉNERO Y PERIODO DE INSCRIPCIÓN**

Unidad / División	MUJERES					HOMBRES					TOTALES			
	Primavera	Otoño 1	Otoño 2	Total	%	Primavera	Otoño 1	Otoño 2	Total	%	Primavera	Otoño 1	Otoño 2	Total
CBI	116	207	178	501	17.4%	659	895	827	2,381	82.6%	775	1,102	1,005	2,882
CSH	1,436	2,102	1,587	5,125	57.0%	1,189	1,398	1,285	3,872	43.0%	2,625	3,500	2,872	8,997
CAD	607	975	803	2,385	47.4%	758	1,004	889	2,651	52.6%	1,365	1,979	1,692	5,036
<b>AZCA POTZA LCO</b>	<b>2,159</b>	<b>3,284</b>	<b>2,568</b>	<b>8,011</b>	<b>47.4%</b>	<b>2,806</b>	<b>3,297</b>	<b>3,001</b>	<b>8,904</b>	<b>52.6%</b>	<b>4,765</b>	<b>6,581</b>	<b>5,569</b>	<b>16,915</b>
CBI	360	566	435	1,361	29.4%	945	1,219	1,112	3,276	70.6%	1,305	1,785	1,547	4,637
CSH	648	1,660	1,326	3,634	60.8%	402	1,033	908	2,343	39.2%	1,050	2,693	2,234	5,977
CBS	144	334	339	817	61.7%	133	185	189	507	38.3%	277	519	528	1,324
<b>IZTA PA LAPA</b>	<b>1,152</b>	<b>2,560</b>	<b>2,100</b>	<b>5,812</b>	<b>48.7%</b>	<b>1,480</b>	<b>2,437</b>	<b>2,209</b>	<b>6,126</b>	<b>51.3%</b>	<b>2,632</b>	<b>4,997</b>	<b>4,309</b>	<b>11,938</b>
CSH	1,862	2,622	2,200	6,684	64.0%	1,180	1,280	1,298	3,758	36.0%	3,042	3,902	3,498	10,442
CBS	1,878	2,950	2,464	7,292	64.7%	1,047	1,516	1,421	3,984	35.3%	2,925	4,466	3,885	11,276
CAD	483	755	671	1,909	42.9%	715	948	878	2,541	57.1%	1,198	1,703	1,549	4,450
<b>XOCHIMILCO</b>	<b>4,223</b>	<b>6,327</b>	<b>5,335</b>	<b>15,885</b>	<b>60.7%</b>	<b>2,942</b>	<b>3,744</b>	<b>3,597</b>	<b>10,283</b>	<b>39.3%</b>	<b>7,165</b>	<b>10,071</b>	<b>8,932</b>	<b>26,168</b>
CBI	476	773	613	1,862	24.8%	1,604	2,114	1,939	5,657	75.2%	2,080	2,887	2,552	7,519
CSH	3,946	6,384	5,113	15,443	60.8%	2,771	3,711	3,491	9,973	39.2%	6,717	10,095	8,604	25,416
CBS	2,022	3,284	2,803	8,109	64.4%	1,180	1,701	1,610	4,491	35.6%	3,202	4,985	4,413	12,600
CAD	1,090	1,730	1,474	4,294	45.3%	1,473	1,952	1,767	5,192	54.7%	2,563	3,682	3,241	9,486
<b>UAM</b>	<b>7,534</b>	<b>12,171</b>	<b>10,003</b>	<b>29,708</b>	<b>54.0%</b>	<b>7,028</b>	<b>9,478</b>	<b>8,807</b>	<b>25,313</b>	<b>46.0%</b>	<b>14,562</b>	<b>21,649</b>	<b>18,810</b>	<b>55,021</b>

**Demanda de primer ingreso por  
GÉNERO SEGÚN DIVISIÓN**



### Demanda de primer ingreso por ESCUELA DE PROCEDENCIA

ESCUELA DE PROCEDENCIA	AZCAPOTZALCO				IZTAPALAPA				XOCHIMILCO			
	CBI	CSH	CAD	TOTAL	CBI	CSH	CBS	TOTAL	CSH	CBS	CAD	TOTAL
INCORPORADA A LA S.E.P.	731	2,402	1,347	4,480	1,066	1,513	308	2,887	2,276	2,524	970	5,770
INCORPORADA A LA U.A.E.M.	35	100	71	206	67	90	14	171	105	205	35	345
INCORPORADA A LA U.N.A.M.	268	828	693	1,789	333	433	115	881	1,288	1,646	702	3,635
INCORPORADA A OTRAS U. EST.	43	104	58	205	69	68	25	162	119	255	37	411
INCORPORADA AL I.P.N.	25	72	50	147	35	60	7	102	63	39	28	130
<b>INCORPORADAS</b>	<b>1,102</b>	<b>3,506</b>	<b>2,219</b>	<b>6,827</b>	<b>1,570</b>	<b>2,164</b>	<b>469</b>	<b>4,203</b>	<b>3,851</b>	<b>4,668</b>	<b>1,772</b>	<b>10,291</b>
COLEGIO DE BACHILLERES	571	2,659	929	4,159	1,098	1,919	342	3,359	3,685	2,905	1,272	7,862
CONALEP	110	225	106	441	237	169	41	447	242	189	104	535
DGETI-CBETIS	187	341	184	712	158	119	44	321	154	368	96	618
DGETI-CBTA	20	19	11	50	53	44	32	129	35	90	9	134
DGETI-CBTF	2	-	-	2	5	-	-	5	3	2	-	5
DGETI-CET	249	614	374	1,237	608	491	136	1,235	839	934	388	2,161
DGETI-CETMAR	2	1	1	4	2	-	1	3	5	1	-	6
DGETI-ITR	-	3	1	4	-	2	-	2	3	-	-	3
I.P.N.- CECYT	193	208	291	692	190	101	36	327	160	150	128	438
NORMAL PRIMARIA	5	8	3	16	1	4	-	5	3	4	1	8
OTRAS UNIVERSIDADES EST.	25	58	16	99	23	29	5	57	57	107	17	181
U.A.E.M.	31	53	37	121	73	66	16	155	92	171	43	306
U.N.A.M.- C.C.H.	62	294	259	615	123	148	35	306	304	385	149	838
U.N.A.M.- EN.P.	39	159	151	349	140	132	28	300	398	376	260	1,034
<b>PÚBLICAS</b>	<b>1,496</b>	<b>4,642</b>	<b>2,363</b>	<b>8,501</b>	<b>2,711</b>	<b>3,224</b>	<b>716</b>	<b>6,651</b>	<b>5,980</b>	<b>5,682</b>	<b>2,467</b>	<b>14,129</b>
<b>OTRA</b>	<b>284</b>	<b>849</b>	<b>454</b>	<b>1,587</b>	<b>356</b>	<b>589</b>	<b>139</b>	<b>1,084</b>	<b>611</b>	<b>926</b>	<b>211</b>	<b>1,748</b>
<b>TOTAL</b>	<b>2,882</b>	<b>8,997</b>	<b>5,036</b>	<b>16,915</b>	<b>4,637</b>	<b>5,977</b>	<b>1,324</b>	<b>11,938</b>	<b>10,442</b>	<b>11,276</b>	<b>4,450</b>	<b>26,168</b>

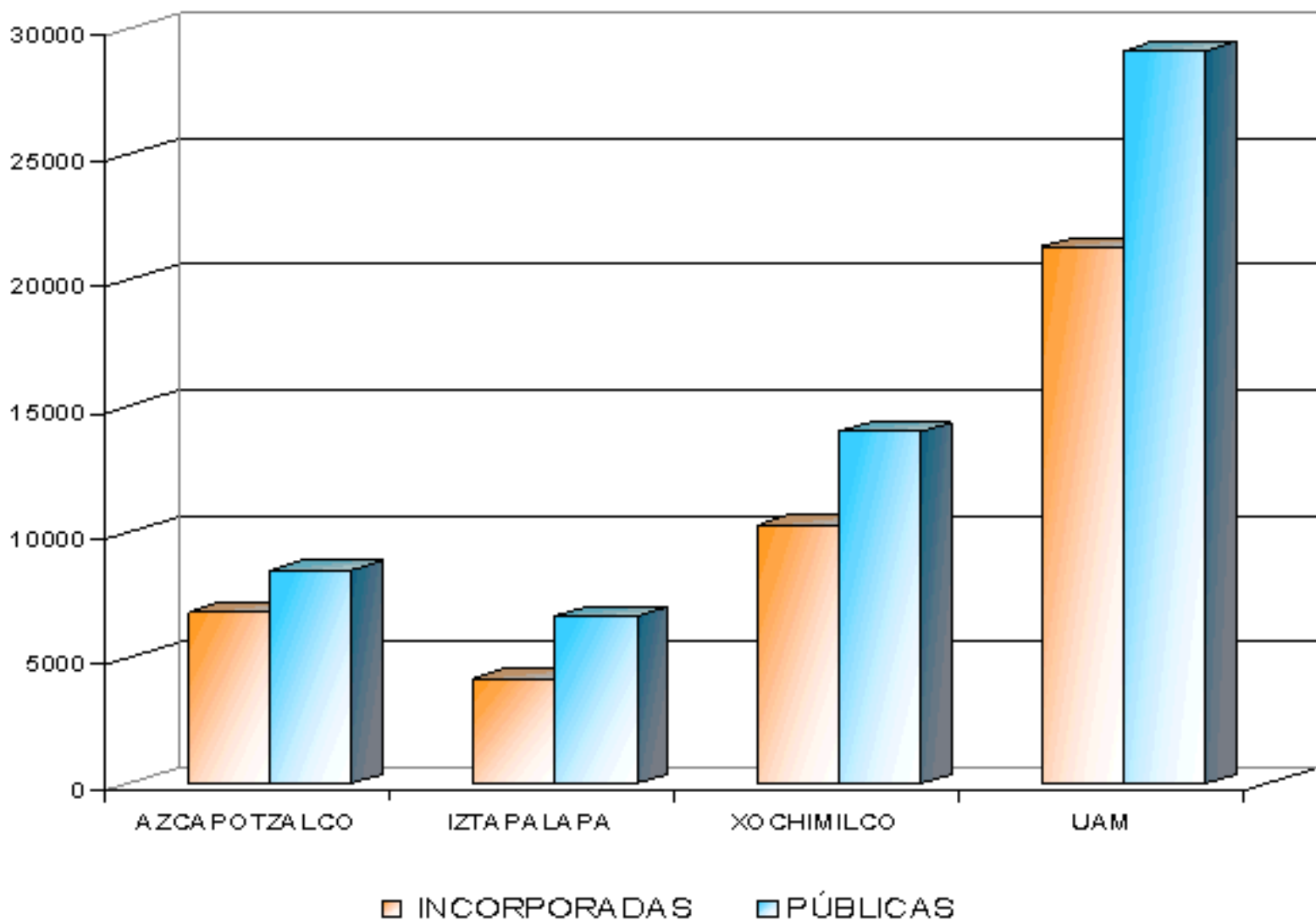
## Demanda de primer ingreso por ESCUELA DE PROCEDENCIA

ESCUELA DE PROCEDENCIA	U. A. M.					
	CBI	CSH	CBS	CAD	TOTAL	%
INCORPORADA A LA S.E.P.	1,797	6,191	2,832	2,317	13,137	23.88%
INCORPORADA A LA U.A.E.M	102	295	219	106	722	1.31%
INCORPORADA A LA U.N.A.M	601	2,549	1,760	1,395	6,305	11.46%
INCORPORADA A OTRAS U. EST	112	291	280	95	778	1.41%
INCORPORADA AL I.P.N.	60	195	46	78	379	0.69%
<b>INCORPORADAS</b>	<b>2,672</b>	<b>9,521</b>	<b>5,137</b>	<b>3,991</b>	<b>21,321</b>	<b>38.75%</b>
COLEGIO DE BACHILLERES	1,669	8,263	3,247	2,201	15,380	27.95%
CONALEP	347	636	230	210	1,423	2.59%
DGETI- CBETIS	345	614	412	280	1,651	3.00%
DGETI- CBTA	73	98	122	20	313	0.57%
DGETI- CBTF	7	3	2	-	12	0.02%
DGETI- CET	857	1,944	1,070	762	4,633	8.42%
DGETI- CETMAR	4	6	2	1	13	0.02%
DGETI- ITR	-	8	-	1	9	0.02%
I.P.N.- CECYT	383	469	186	419	1,457	2.65%
NORMAL PRIMARIA	6	15	4	4	29	0.05%
OTRAS UNIVERSIDADES EST.	48	144	112	33	337	0.61%
U.A.E.M	104	211	187	80	582	1.06%
U.N.A.M- C.C.H.	185	746	420	408	1,759	3.20%
U.N.A.M- EN.P.	179	689	404	411	1,683	3.06%
<b>PÚBLICAS</b>	<b>4,207</b>	<b>13,846</b>	<b>6,398</b>	<b>4,830</b>	<b>29,281</b>	<b>53.22%</b>
<b>OTRA</b>	<b>640</b>	<b>2,049</b>	<b>1,065</b>	<b>665</b>	<b>4,419</b>	<b>8.03%</b>
<b>TOTAL</b>	<b>7,519</b>	<b>25,416</b>	<b>12,600</b>	<b>9,486</b>	<b>55,021</b>	<b>100.00%</b>

↑ Índice



## Demanda de primer ingreso por ESCUELA DE PROCEDENCIA SEGÚN UNIDAD



**Demanda de primer ingreso por  
PERIODO DE INSCRIPCIÓN, SEGÚN GÉNERO Y LICENCIATURA  
Azcapotzalco**

UNIDAD/DIVISIÓN	PRIMAVERA			OTOÑO 1			OTOÑO 2			SUMA			%		
	F	M	SUMA	F	M	SUMA	F	M	SUMA	F	M	TOTAL	FEMENINO	MASCULINO	TOTAL
ADMINISTRACIÓN	553	400	953	758	449	1,207	543	397	940	1,854	1,246	3,100	59.81%	40.19%	100%
ARQUITECTURA	79	169	248	154	267	421	119	202	321	352	638	990	35.56%	64.44%	100%
DERECHO	650	599	1,249	1,145	796	1,941	776	678	1,454	2,571	2,073	4,644	55.36%	44.64%	100%
DISEÑO DE LA COMUNICACIÓN GRÁFICA	478	490	968	749	651	1,400	605	582	1,187	1,832	1,723	3,555	51.53%	48.47%	100%
DISEÑO INDUSTRIAL	50	99	149	72	86	158	79	105	184	201	290	491	40.94%	59.06%	100%
ECONOMÍA	100	84	184	98	74	172	115	97	212	313	255	568	55.11%	44.89%	100%
ING. AMBIENTAL	12	21	33	41	25	66	31	33	64	84	79	163	51.53%	48.47%	100%
ING. CIVIL	19	79	98	11	103	114	15	95	110	45	277	322	13.98%	86.02%	100%
ING. ELÉCTRICA	1	42	43	2	59	61	22	43	65	25	144	169	14.79%	85.21%	100%
ING. ELECTRÓNICA	19	166	185	22	231	253		252	252	41	649	690	5.94%	94.06%	100%
ING. FÍSICA	3	21	24	9	18	27	6	24	30	18	63	81	22.22%	77.78%	100%
ING. INDUSTRIAL	26	150	176	53	181	234	46	138	184	125	469	594	21.04%	78.96%	100%
ING. MECÁNICA	5	127	132	6	197	203	4	154	158	15	478	493	3.04%	96.96%	100%
ING. METALÚRGICA	1	10	11	2	14	16	7	18	25	10	42	52	19.23%	80.77%	100%
ING. QUÍMICA	30	43	73	61	67	128	47	70	117	138	180	318	43.40%	56.60%	100%
SOCIOLOGÍA	133	106	239	101	79	180	153	113	266	387	298	685	56.50%	43.50%	100%
<b>AZCAPOTZALCO</b>	<b>2,159</b>	<b>2,606</b>	<b>4,765</b>	<b>3,284</b>	<b>3,297</b>	<b>6,581</b>	<b>2,568</b>	<b>3,001</b>	<b>5,569</b>	<b>8,011</b>	<b>8,904</b>	<b>16,915</b>	<b>47.36%</b>	<b>52.64%</b>	<b>100%</b>

**Demanda de primer ingreso por  
PERIODO DE INSCRIPCIÓN, SEGÚN GÉNERO Y LICENCIATURA  
Iztapalapa**

UNIDAD/DIVISIÓN	PRIMAVERA			OTOÑO 1			OTOÑO 2			SUMA			%		
	F	M	SUMA	F	M	SUMA	F	M	SUMA	F	M	TOTAL	FEMENINO	MASCULINO	TOTAL
ADMINISTRACIÓN	391	291	682	631	392	1,023	485	320	805	1,507	1,003	2,510	60.04%	39.96%	100%
ANTROPOLOGÍA SOCIAL				82	53	135	51	37	88	133	90	223	59.64%	40.36%	100%
BIOLOGÍA	43	19	62	97	38	135	50	39	89	190	96	286	66.43%	33.57%	100%
BIOLOGÍA EXPERIMENTAL	11	18	29	25	13	38	66	34	100	102	65	167	61.08%	38.92%	100%
CIENCIA POLÍTICA				159	185	344	98	122	220	257	307	564	45.57%	54.43%	100%
COMPUTACIÓN	249	528	777	417	746	1,162	289	632	921	955	1,805	2,860	33.39%	66.61%	100%
ECONOMÍA				70	67	137	70	68	138	140	135	275	50.91%	49.09%	100%
FILOSOFÍA	1	1	2	45	61	106	33	31	64	79	93	172	45.93%	54.07%	100%
FÍSICA	5	18	23	10	25	35	7	27	34	22	70	92	23.91%	76.09%	100%
GEOGRAFÍA HUMANA							104	72	176	104	72	176	59.09%	40.91%	100%
HIDROBIOLOGÍA				21	18	39	24	11	35	45	29	74	60.81%	39.19%	100%
HISTORIA				77	74	151	43	58	101	120	132	252	47.62%	52.38%	100%
ING. BIOMÉDICA	42	49	91	45	66	111	46	72	118	133	187	320	41.56%	58.44%	100%
ING. BIQUÍMICA INDUSTRIAL	27	36	63	52	38	90	52	35	87	131	109	240	54.58%	45.42%	100%
ING. DE LOS ALIMENTOS	63	60	123	129	62	191	137	57	194	329	179	508	64.76%	35.24%	100%
ING. ELECTRÓNICA	20	233	253	22	270	292	25	248	273	67	751	818	8.19%	91.81%	100%
ING. EN ENERGÍA	4	34	38	2	22	24	5	42	47	11	98	109	10.09%	89.91%	100%
ING. HIDROLÓGICA	6	12	18	2	9	11	16	24	40	24	45	69	34.78%	65.22%	100%
ING. QUÍMICA	13	25	38	34	35	69	23	28	51	70	88	158	44.30%	55.70%	100%
LETRAS HISPÁNICAS				62	26	88	32	26	58	94	52	146	64.38%	35.62%	100%
LINGÜÍSTICA				53	18	71	28	12	40	81	30	111	72.97%	27.03%	100%
MATEMÁTICAS	16	35	51	28	42	70	16	32	48	60	109	169	35.50%	64.50%	100%
PRODUCCIÓN ANIMAL				10	16	26	10	13	23	20	29	49	40.82%	59.18%	100%
PSICOLOGÍA SOCIAL	256	109	365	416	120	536	315	115	430	987	344	1,331	74.15%	25.85%	100%
QUÍMICA	5	11	16	6	5	11	8	7	15	19	23	42	45.24%	54.76%	100%
SOCIOLOGÍA		1	1	65	37	102	67	47	114	132	85	217	60.83%	39.17%	100%
<b>IZTAPALAPA</b>	<b>1,152</b>	<b>1,480</b>	<b>2,632</b>	<b>2,560</b>	<b>2,437</b>	<b>4,997</b>	<b>2,100</b>	<b>2,209</b>	<b>4,309</b>	<b>5,812</b>	<b>6,126</b>	<b>11,938</b>	<b>48.68%</b>	<b>51.32%</b>	<b>100%</b>

SOCIOLOGÍA	1,152	1,480	2,632	2,560	2,437	4,997	2,100	2,209	4,309	5,812	6,126	11,938	48.68%	51.32%	100%
------------	-------	-------	-------	-------	-------	-------	-------	-------	-------	-------	-------	--------	--------	--------	------

**Demanda de primer ingreso por  
PERIODO DE INSCRIPCIÓN, SEGÚN GÉNERO Y LICENCIATURA  
Xochimilco**

UNIDAD / DIVSIÓN	PRIMAVERA			OTOÑO 1			OTOÑO 2			SUMA			%		
	F	M	SUMA	F	M	SUMA	F	M	SUMA	F	M	TOTAL	FEMENINO	MASCULINO	TOTAL
ADMINISTRACIÓN	441	350	791	571	442	1,013	471	404	875	1,483	1,196	2,679	55.36%	44.64%	100%
AGRONOMÍA	54	59	113	38	32	70	34	47	81	126	138	264	47.73%	52.27%	100%
ARQUITECTURA	66	198	264	131	308	439	89	248	337	286	754	1,040	27.50%	72.50%	100%
BIOLOGÍA	78	51	129	108	63	171	84	49	133	270	163	433	62.36%	37.64%	100%
COMUNICACIÓN SOCIAL	463	326	789	750	386	1,136	561	351	912	1,774	1,063	2,837	62.53%	37.47%	100%
DISEÑO DE LA COM. GRÁFICA	349	361	710	568	519	1,087	512	473	985	1,429	1,353	2,782	51.37%	48.63%	100%
DISEÑO INDUSTRIAL	55	108	163	51	111	162	52	126	178	158	346	503	31.41%	68.59%	100%
ECONOMÍA	77	106	183	81	78	159	88	104	192	246	288	534	46.07%	53.93%	100%
ENFERMERÍA	137	22	159	151	16	167	163	31	194	461	69	520	86.73%	13.27%	100%
ESTOMATOLOGÍA	352	155	507	526	188	714	445	192	637	1,323	535	1,858	71.21%	28.79%	100%
MEDICINA	625	439	1,064	1,243	780	2,023	972	702	1,674	2,840	1,821	4,761	59.65%	40.35%	100%
MEDICINA VETERINARIA Y ZOOTECNIA	154	135	289	266	219	485	183	168	351	603	522	1,125	53.60%	46.40%	100%
NUTRICIÓN	300	78	378	388	69	457	360	71	431	1,048	218	1,266	82.78%	17.22%	100%
PLANEACIÓN TERRITORIAL	13	48	61	5	10	15	18	31	49	36	89	125	28.80%	71.20%	100%
POLÍTICA Y GESTIÓN SOCIAL	69	71	140	79	84	163	101	93	194	249	248	497	50.10%	49.90%	100%
PSICOLOGÍA	722	245	967	1,064	233	1,297	865	261	1,126	2,651	739	3,390	78.20%	21.80%	100%
QUÍMICA FARMACÉUTICA BIOLÓGICA	178	108	286	230	149	379	223	161	384	631	418	1,049	60.15%	39.85%	100%
SOCIOLOGÍA	90	82	172	77	57	134	114	85	199	281	224	505	55.64%	44.36%	100%
<b>XOCHIMILCO</b>	<b>4,223</b>	<b>2,942</b>	<b>7,165</b>	<b>6,327</b>	<b>3,744</b>	<b>10,071</b>	<b>5,335</b>	<b>3,597</b>	<b>8,932</b>	<b>15,885</b>	<b>10,283</b>	<b>26,168</b>	<b>60.70%</b>	<b>39.30%</b>	<b>100%</b>

**Demanda de primer ingreso por  
PERIODO DE INSCRIPCIÓN, SEGÚN GÉNERO Y LICENCIATURA  
Total UAM**

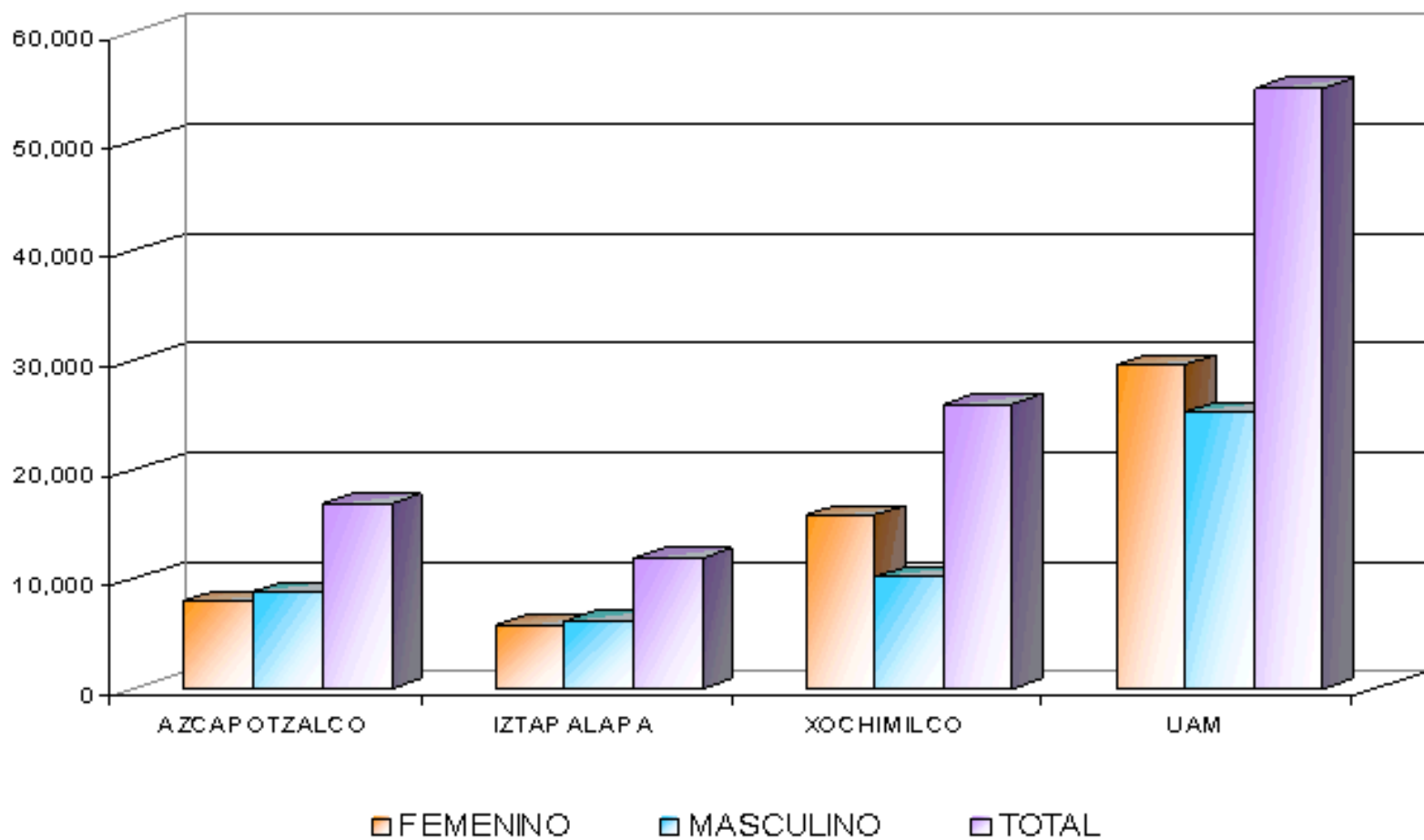
UNIDAD	PRIMAVERA			OTOÑO 1			OTOÑO 2		
	F	M	SUMA	F	M	SUMA	F	M	SUMA
AZCAPOTZALCO	2,159	2,606	4,765	3,284	3,297	6,581	2,568	3,001	5,569
IZTAPALAPA	1,152	1,480	2,632	2,560	2,437	4,997	2,100	2,209	4,309
XOCHIMILCO	4,223	2,942	7,165	6,327	3,744	10,071	5,335	3,597	8,932
<b>U.A.M.</b>	<b>7,534</b>	<b>7,028</b>	<b>14,562</b>	<b>12,171</b>	<b>9,478</b>	<b>21,649</b>	<b>10,003</b>	<b>8,807</b>	<b>18,810</b>

UNIDAD	SUMA			%		
	F	M	TOTAL	FEMENINO	MASCULINO	TOTAL
AZCAPOTZALCO	8,011	8,904	16,915	47.36%	52.64%	100%
IZTAPALAPA	5,812	6,126	11,938	48.68%	51.32%	100%
XOCHIMILCO	15,885	10,283	26,168	60.70%	39.30%	100%
<b>U.A.M.</b>	<b>29,708</b>	<b>25,313</b>	<b>55,021</b>	<b>53.99%</b>	<b>46.01%</b>	<b>100%</b>

<b>U.A.M.</b>	<b>29,708</b>	<b>25,313</b>	<b>55,021</b>	<b>53.99%</b>	<b>46.01%</b>	<b>100%</b>

↑ Índice

### Demanda de primer ingreso por GÉNERO, SEGÚN UNIDAD



**Demanda de primer ingreso por  
EDAD, SEGÚN LICENCIATURA**  
**Azcapotzalco**

UNIDAD / DIVISIÓN	18 o menos	19	20	21	22	23	24	25	26	27	28	29	30	31	32	33	34	35	36 o más	TOTAL
ADMINISTRACIÓN	1,279	604	365	251	199	122	80	51	31	32	27	11	9	10	1	8	4	3	13	3,100
ARQUITECTURA	420	201	101	64	57	37	24	18	10	17	14	5	4	3	4	4	1	0	6	990
DERECHO	1,980	729	512	328	250	165	109	108	112	58	37	32	35	24	30	21	15	20	79	4,644
DISEÑO DE LA COMUNICACIÓN GF	1,498	700	479	266	200	130	82	55	48	31	21	11	9	6	1	6	2	0	10	3,555
DISEÑO INDUSTRIAL	171	90	83	52	29	18	11	10	6	7	4	4	2	4	0	0	0	0	0	491
ECONOMÍA	203	114	82	70	37	14	10	10	4	3	2	5	4	3	0	1	0	3	3	568
ING. AMBIENTAL	61	27	23	11	8	9	5	6	5	5	0	0	3	0	0	0	0	0	0	163
ING. CIVIL	102	53	56	32	17	15	12	8	4	5	4	1	3	1	2	2	0	0	5	322
ING. ELÉCTRICA	53	26	18	15	14	12	5	7	4	5	1	0	2	1	1	1	2	0	2	169
ING. ELECTRÓNICA	209	114	77	70	47	32	19	18	23	17	14	7	3	4	4	2	4	6	20	690
ING. FÍSICA	24	16	10	5	3	3	3	1	0	1	2	2	2	2	1	1	1	0	4	81
ING. INDUSTRIAL	228	103	56	42	36	29	17	23	14	12	5	7	6	4	5	1	1	1	4	594
ING. MECÁNICA	194	90	65	47	23	23	8	12	4	8	3	3	3	3	0	0	1	1	5	493
ING. METALÚRGICA	18	10	9	5	4	4	1	0	0	0	0	0	0	0	0	0	0	1	0	52
ING. QUÍMICA	147	47	40	16	16	18	6	7	4	3	1	2	3	1	0	0	1	2	4	318
SOCIOLOGÍA	191	121	102	72	55	28	30	17	14	11	8	3	4	1	6	2	2	3	15	685
<b>AZCAPOTZALCO</b>	<b>6,778</b>	<b>3,045</b>	<b>2,078</b>	<b>1,346</b>	<b>995</b>	<b>659</b>	<b>422</b>	<b>351</b>	<b>283</b>	<b>215</b>	<b>143</b>	<b>93</b>	<b>92</b>	<b>67</b>	<b>55</b>	<b>49</b>	<b>34</b>	<b>40</b>	<b>170</b>	<b>16,915</b>

**Demanda de primer ingreso por  
EDAD, SEGÚN LICENCIATURA**  
**Iztapalapa**

UNIDAD / DIVISIÓN	18 o menos	19	20	21	22	23	24	25	26	27	28	29	30	31	32	33	34	35	36 o más	TOTAL
ADMINISTRACIÓN	1,022	433	298	225	146	90	86	54	37	28	17	10	17	9	7	6	6	3	16	2,510
ANTROPOLOGÍA SOCIAL	69	44	26	17	24	9	11	5	5	4	4	2	1	1	0	1	0	0	0	223
BIOLOGÍA	146	39	30	20	9	10	9	5	2	3	1	1	3	3	1	1	1	1	1	286
BIOLOGÍA EXPERIMENTAL	78	33	13	7	7	3	11	4	2	3	0	1	0	1	2	0	1	0	1	167
CIENCIA POLÍTICA	232	88	67	49	24	30	18	12	7	6	11	2	6	5	2	2	2	0	1	564
COMPUTACIÓN	1,166	518	346	243	177	105	71	52	51	21	34	27	9	5	10	7	3	4	11	2,860
ECONOMÍA	94	53	37	26	18	14	10	6	3	2	8	0	2	0	1	0	0	0	1	275
FILOSOFÍA	53	29	28	11	8	5	9	5	3	2	7	2	1	0	2	1	1	0	5	172
FÍSICA	29	13	11	10	2	4	3	1	2	2	2	0	2	2	1	2	1	0	5	92
GEOGRAFÍA HUMANA	39	31	21	18	12	6	10	11	6	3	4	2	0	3	3	1	0	0	6	176
HIDROBIOLOGÍA	34	10	10	5	1	5	3	1	1	0	2	0	0	0	0	0	1	0	1	74
HISTORIA	74	46	21	22	19	11	10	14	5	11	1	1	4	3	2	2	0	3	3	252
ING. BIOMÉDICA	125	51	31	24	19	14	8	9	6	8	5	5	3	2	2	1	1	1	5	320
ING. BIQUÍMICA INDUSTRIAL	98	36	22	20	20	7	4	5	3	5	8	2	4	0	1	1	1	0	3	240
ING. DE LOS ALIMENTOS	220	90	71	53	20	10	10	8	9	2	4	3	1	2	0	0	1	0	4	508
ING. ELECTRÓNICA	287	154	120	69	45	29	33	15	10	9	8	13	4	5	1	2	1	3	10	818
ING. EN ENERGÍA	22	15	21	9	8	5	6	2	3	3	0	1	2	2	2	2	0	0	6	109
ING. HIDROLÓGICA	34	6	5	10	6	2	1	0	2	0	0	3	0	0	0	0	0	0	0	69
ING. QUÍMICA	75	30	14	15	2	2	4	4	2	1	3	1	1	0	0	0	0	1	3	158
LETRAS HISPÁNICAS	54	17	12	9	13	11	5	7	3	2	1	0	1	3	2	0	2	0	4	146
LINGÜÍSTICA	43	9	15	14	6	3	6	1	2	2	2	0	1	1	1	2	0	0	3	111
MATEMÁTICAS	57	29	22	11	9	8	10	3	1	2	2	2	1	0	2	1	1	1	7	169
PRODUCCIÓN ANIMAL	12	9	10	10	2	1	1	0	1	1	0	1	0	0	1	0	0	0	0	49
PSICOLOGÍA SOCIAL	519	213	162	103	75	55	40	36	33	15	9	13	13	8	4	3	8	4	18	1,331
QUÍMICA	16	4	4	2	2	3	1	2	1	2	0	0	3	0	0	0	0	0	2	42
SOCIOLOGÍA	59	37	29	19	16	13	13	8	7	5	2	3	0	1	0	1	1	0	3	217
<b>IZTAPALAPA</b>	<b>4,657</b>	<b>2,037</b>	<b>1,446</b>	<b>1,021</b>	<b>690</b>	<b>455</b>	<b>393</b>	<b>270</b>	<b>207</b>	<b>142</b>	<b>135</b>	<b>95</b>	<b>79</b>	<b>56</b>	<b>47</b>	<b>36</b>	<b>32</b>	<b>21</b>	<b>119</b>	<b>11,938</b>

SOCIOLOGÍA	59	37	29	19	16	13	13	8	7	5	2	3	0	1	0	1	1	0	3	217
------------	----	----	----	----	----	----	----	---	---	---	---	---	---	---	---	---	---	---	---	-----

IZTAPALAPA	4,657	2,037	1,446	1,021	690	455	393	270	207	142	135	95	79	56	47	36	32	21	119	11,938
------------	-------	-------	-------	-------	-----	-----	-----	-----	-----	-----	-----	----	----	----	----	----	----	----	-----	--------

**Demanda de primer ingreso por  
EDAD, SEGÚN LICENCIATURA  
Xochimilco**

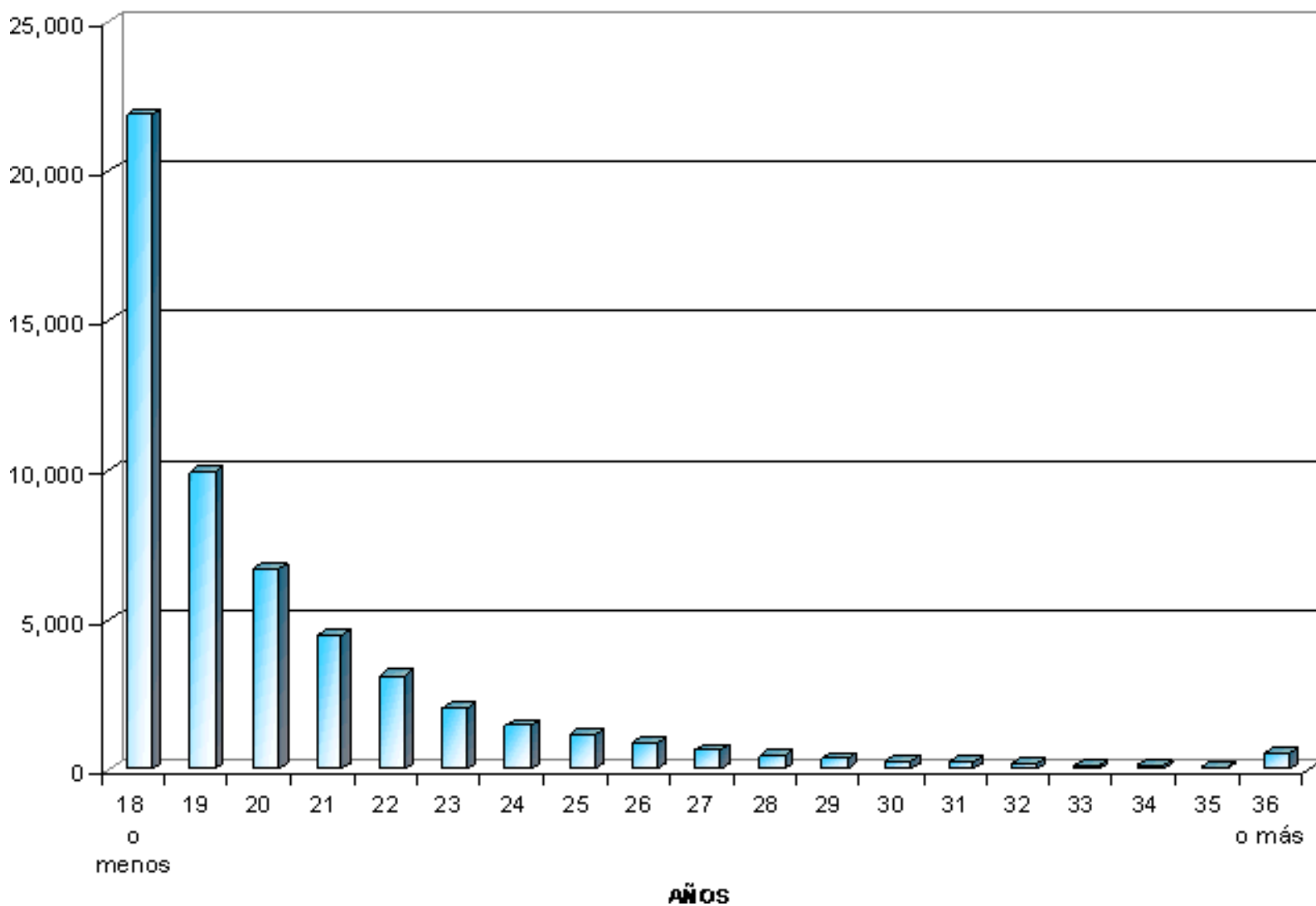
UNIDAD / DIVISIÓN	18 o menos	19	20	21	22	23	24	25	26	27	28	29	30	31	32	33	34	35	36 o más	TOTAL
ADMINISTRACIÓN	946	531	366	255	168	127	69	68	51	25	20	12	13	12	4	7	2	2	11	2,679
AGRONOMÍA	147	18	31	17	13	8	5	6	4	2	3	7	0	0	0	0	0	1	2	264
ARQUITECTURA	366	219	111	97	78	36	38	20	23	11	6	10	8	1	0	2	3	3	8	1,040
BIOLOGÍA	185	69	51	40	24	22	12	8	7	5	0	3	4	0	2	0	0	0	1	433
COMUNICACIÓN SOCIAL	1,206	577	360	248	174	97	57	40	28	13	8	7	2	5	7	1	3	0	4	2,837
DISEÑO DE LA COM. GRÁFICA	1,011	569	404	258	173	102	71	62	41	25	12	15	6	11	3	6	3	0	10	2,782
DISEÑO INDUSTRIAL	161	95	76	57	35	17	18	14	8	8	4	3	3	1	1	1	1	0	0	503
ECONOMÍA	165	98	81	59	42	24	14	18	12	4	5	2	2	0	3	1	1	0	3	534
ENFERMERÍA	205	101	58	48	27	20	16	4	10	12	1	8	1	4	2	0	1	1	1	520
ESTOMATOLOGÍA	779	313	217	134	89	69	65	42	34	28	8	27	12	12	7	8	2	0	12	1,958
MEDICINA	2,482	802	475	253	152	116	81	73	51	47	38	40	14	21	16	13	12	10	65	4,761
MEDICINA VETERINARIA Y ZOOTE	451	211	151	81	64	42	31	26	11	16	8	6	3	7	4	0	6	0	7	1,125
NUTRICIÓN	507	241	139	106	73	46	29	17	25	17	13	7	2	5	2	5	3	5	24	1,266
PLANEACIÓN TERRITORIAL	51	19	12	12	8	4	3	5	3	2	1	0	1	4	0	0	0	0	0	125
POLÍTICA Y GESTIÓN SOCIAL	161	96	65	47	31	25	14	11	6	12	9	4	4	1	4	2	0	2	3	497
PSICOLOGÍA	1,251	602	402	254	206	144	101	98	52	41	35	35	29	30	13	15	11	8	63	3,390
QUÍMICA FARMACÉUTICA BIOLÓG	423	211	123	78	41	23	27	24	24	6	10	4	9	8	5	5	3	1	24	1,049
SOCIOLOGÍA	114	91	75	69	46	31	22	9	13	10	4	4	4	3	2	2	0	1	5	505
<b>XOCHIMILCO</b>	<b>10,611</b>	<b>4,863</b>	<b>3,197</b>	<b>2,113</b>	<b>1,444</b>	<b>953</b>	<b>673</b>	<b>535</b>	<b>403</b>	<b>284</b>	<b>185</b>	<b>194</b>	<b>117</b>	<b>125</b>	<b>75</b>	<b>68</b>	<b>51</b>	<b>34</b>	<b>243</b>	<b>26,168</b>

**Demanda de primer ingreso por  
EDAD, SEGÚN LICENCIATURA  
Total UAM**

UNIDAD / DIVISIÓN	18 o menos	19	20	21	22	23	24	25	26	27
AZCAPOTZALCO	6,778	3,045	2,078	1,346	995	659	422	351	283	215
IZTAPALAPA	4,657	2,037	1,446	1,021	690	455	393	270	207	142
XOCHIMILCO	10,611	4,863	3,197	2,113	1,444	953	673	535	403	284
<b>UAM</b>	<b>22,046</b>	<b>9,945</b>	<b>6,721</b>	<b>4,480</b>	<b>3,129</b>	<b>2,067</b>	<b>1,488</b>	<b>1,156</b>	<b>893</b>	<b>641</b>

UNIDAD / DIVISIÓN	28	29	30	31	32	33	34	35	36 o más	TOTAL
AZCAPOTZALCO	143	93	92	67	55	49	34	40	170	16,915
IZTAPALAPA	135	95	79	56	47	36	32	21	119	11,938
XOCHIMILCO	185	194	117	125	75	68	51	34	243	26,168
<b>UAM</b>	<b>463</b>	<b>382</b>	<b>288</b>	<b>248</b>	<b>177</b>	<b>153</b>	<b>117</b>	<b>95</b>	<b>532</b>	<b>55,021</b>

### Demanda de primer ingreso por EDAD





**Demanda de primer ingreso por  
ESCUELA DE PROCEDENCIA, PROCESO DE PRIMAVERA**

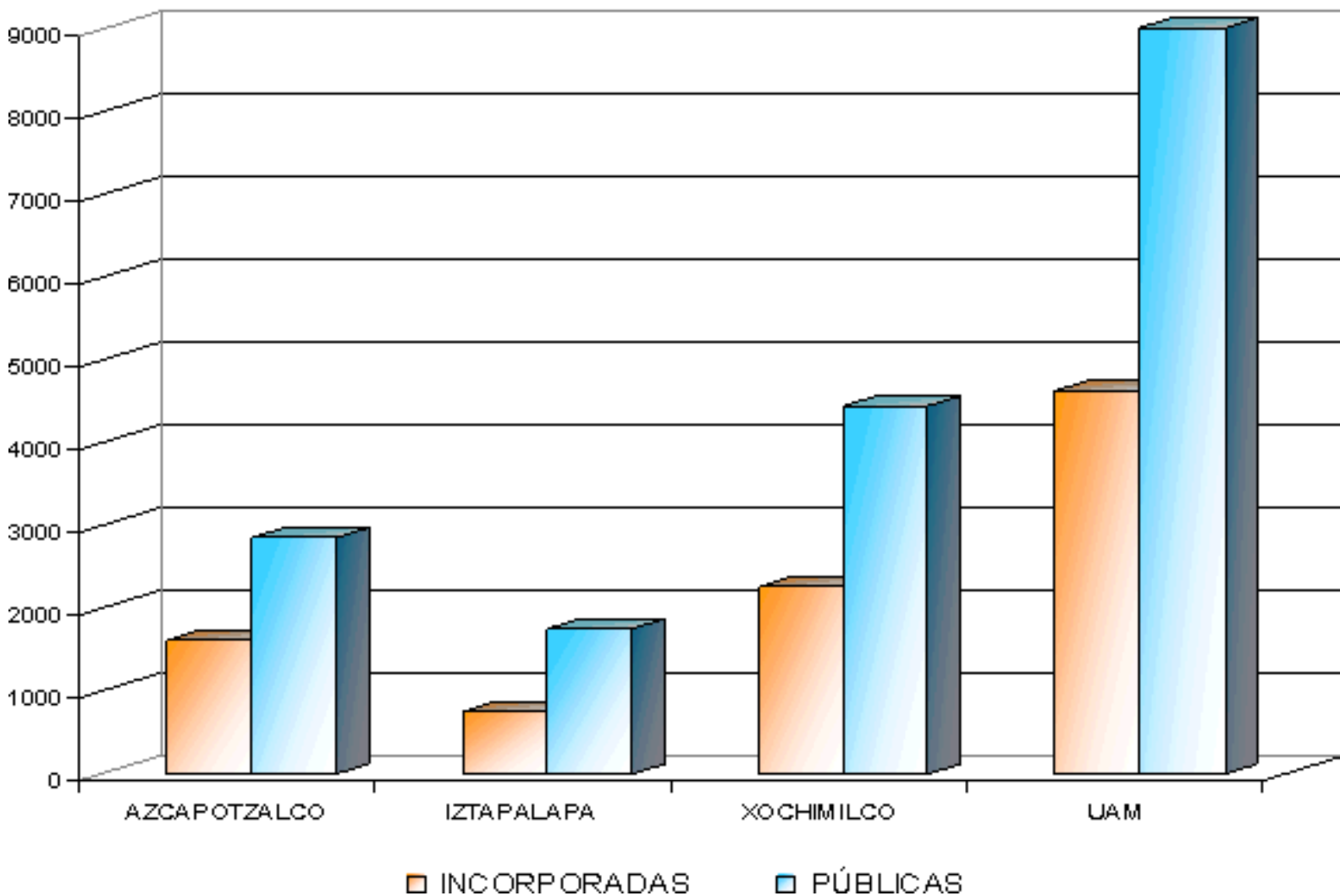
ESCUELA DE PROCEDENCIA	A ZCAPOTZALCO				IZTAPALAPA				XOCHIMILCO			
	CBI	CSH	CAD	TOTAL	CBI	CSH	CBS	TOTAL	CSH	CBS	CAD	TOTAL
INCORPORADA A LA S.E.P.	164	581	324	1,069	259	201	62	522	569	557	219	1,345
INCORPORADA A LA U.A.E.M.	7	14	15	36	12	16	3	31	25	31	3	59
INCORPORADA A LA U.N.A.M.	69	186	149	404	78	48	14	140	281	269	142	692
INCORPORADA A OTRAS U. ESTATALES	11	34	13	58	19	8	4	31	32	75	10	117
INCORPORADA AL I.P.N.	7	24	11	42	9	13	1	23	19	12	13	44
<b>INCORPORADAS</b>	<b>258</b>	<b>839</b>	<b>512</b>	<b>1,609</b>	<b>377</b>	<b>286</b>	<b>84</b>	<b>747</b>	<b>926</b>	<b>944</b>	<b>387</b>	<b>2,257</b>
COLEGIO DE BACHILLERES	178	984	305	1,467	385	451	84	920	1,258	949	443	2,650
CONALEP	37	81	36	154	79	32	4	115	82	61	32	175
DGETI-CBETS	52	81	52	185	40	27	12	79	43	113	26	182
DGETI-CBTA	4	6	1	11	14	6	8	28	15	27	2	44
DGETI-CBTF	1	-	-	1	1	-	-	1	-	-	-	-
DGETI-CEF	67	191	117	375	171	101	36	308	236	275	80	591
DGETI-CEMAR	1	1	-	2	-	-	-	-	2	1	-	3
DGETI-ITR	-	2	-	2	-	1	-	1	2	-	-	2
I.P.N.- CECYT	83	63	98	244	76	30	7	113	64	50	36	150
NORMAL PRIMARIA	2	4	1	7	-	-	-	-	-	1	-	1
OTRAS UNIVERSIDADES ESTATALES	7	17	3	27	3	3	1	7	13	35	5	53
U.A.E.M.	5	16	9	30	11	9	2	22	18	37	11	66
U.N.A.M.- C.C.H.	25	113	98	236	43	34	8	85	112	134	53	299
U.N.A.M.- EN.P.	6	50	45	101	43	13	9	65	141	103	86	330
<b>PÚBLICAS</b>	<b>468</b>	<b>1,609</b>	<b>765</b>	<b>2,842</b>	<b>866</b>	<b>707</b>	<b>171</b>	<b>1,744</b>	<b>1,986</b>	<b>1,786</b>	<b>774</b>	<b>4,546</b>
<b>OTRA</b>	<b>49</b>	<b>177</b>	<b>88</b>	<b>314</b>	<b>62</b>	<b>57</b>	<b>22</b>	<b>141</b>	<b>130</b>	<b>195</b>	<b>37</b>	<b>362</b>
<b>TOTAL</b>	<b>775</b>	<b>2,625</b>	<b>1,365</b>	<b>4,765</b>	<b>1,305</b>	<b>1,050</b>	<b>277</b>	<b>2,632</b>	<b>3,042</b>	<b>2,925</b>	<b>1,198</b>	<b>7,165</b>

**Demanda de primer ingreso por  
ESCUELA DE PROCEDENCIA, PROCESO DE PRIMAVERA**

ESCUELA DE PROCEDENCIA	TOTAL U. A. M.					
	CBI	CSH	CBS	CAD	TOTAL	%
INCORPORADA A LA S. EP.	423	1,351	619	543	2,936	20.16 %
INCORPORADA A LA U. A. EM.	19	55	34	18	126	0.87 %
INCORPORADA A LA U. N. AM.	147	515	283	291	1,236	8.48 %
INCORPORADA A OTRAS U. ESTATALES	30	74	79	23	206	1.41 %
INCORPORADA AL I. P. N.	16	56	13	24	109	0.75 %
<b>INCORPORADAS</b>	<b>635</b>	<b>2,051</b>	<b>1,028</b>	<b>899</b>	<b>4,613</b>	<b>31.68 %</b>
COLEGIO DE BACHILLERES	563	2,893	1,033	748	5,037	34.59 %
CONALEP	116	195	65	68	444	3.05 %
DGETI CBETS	92	151	125	78	446	3.06 %
DGETI CBTA	18	27	35	3	83	0.57 %
DGETI CBTF	2	-	-	-	2	0.01 %
DGETI CET	238	528	311	197	1,274	8.75 %
DGETI CETMAR	1	3	1	-	5	0.03 %
DGETI ITR	-	5	-	-	5	0.03 %
I. P. N.- CECYT	159	157	57	134	507	3.48 %
NORMAL PRIMARIA	2	4	1	1	8	0.05 %
OTRAS UNIVERSIDADES ESTATALES	10	33	36	8	87	0.60 %
U. A. EM.	16	43	39	20	118	0.81 %
U. N. AM.- C. C. H.	68	259	142	151	620	4.26 %
U. N. AM.- EN. P.	49	204	112	131	496	3.41 %
<b>PÚBLICAS</b>	<b>1,334</b>	<b>4,302</b>	<b>1,957</b>	<b>1,539</b>	<b>9,132</b>	<b>62.71 %</b>
<b>OTRA</b>	<b>111</b>	<b>364</b>	<b>217</b>	<b>125</b>	<b>817</b>	<b>5.61 %</b>
<b>TOTAL</b>	<b>2,080</b>	<b>6,717</b>	<b>3,202</b>	<b>2,563</b>	<b>14,562</b>	<b>100.00 %</b>

↑ Índice

## Demanda de primer ingreso por ESCUELA DE PROCEDENCIA, PROCESO DE PRIMAVERA



**Demanda de primer ingreso por ESCUELA DE PROCEDENCIA, PRIMER PROCESO DE OTOÑO**

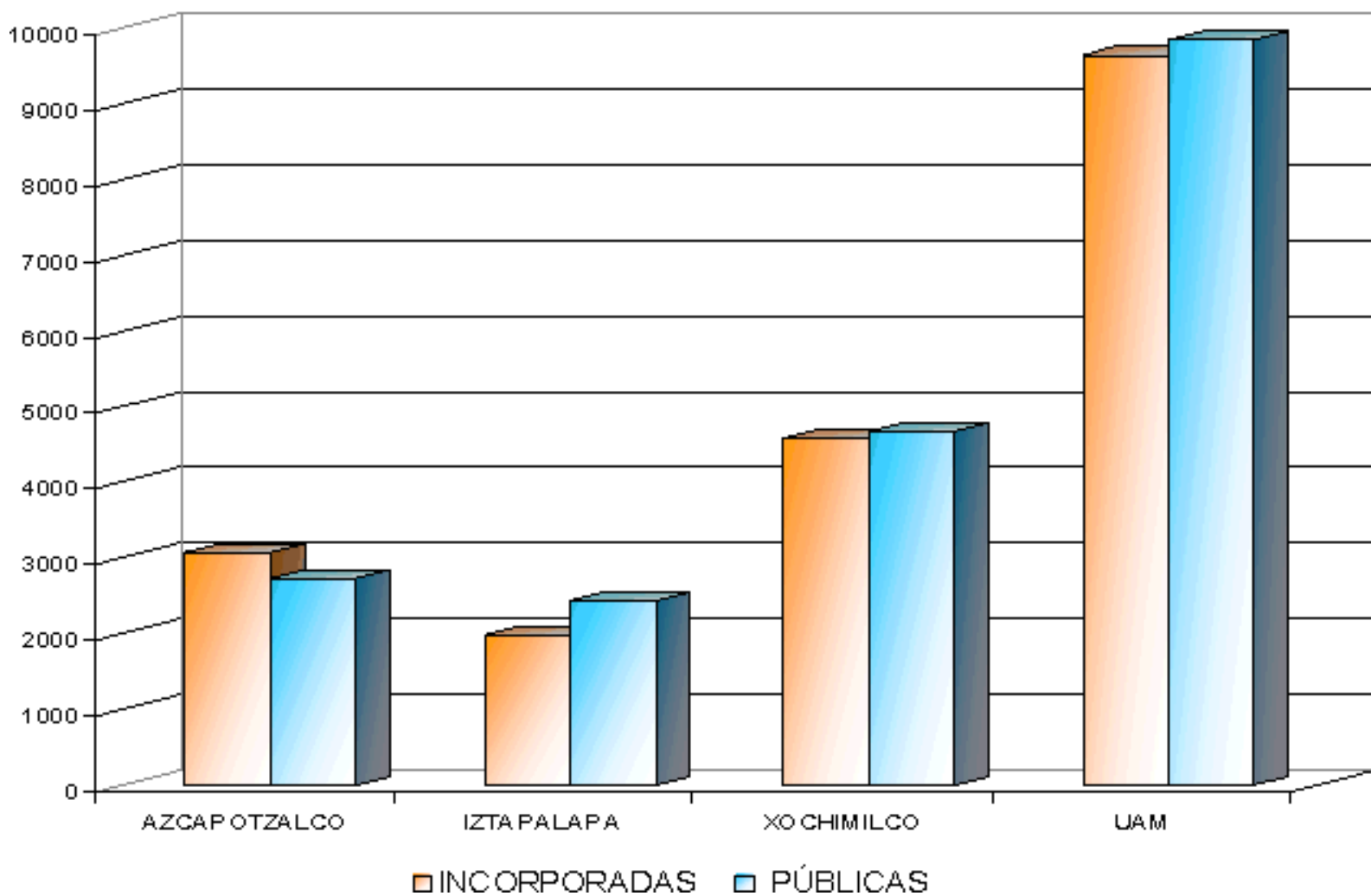
ESCUELA DE PROCEDENCIA	AZCAPOTZALCO				IZTAPALAPA				XOCHIMILCO			
	CBI	CSH	CA D	TOTAL	CBI	CSH	CBS	TOTAL	CSH	CBS	CA D	TOTAL
INCORPORADA A LA S.E.P.	320	1,080	570	1,970	449	779	130	1,358	949	1,096	417	2,462
INCORPORADA A LA U.A.E.M.	9	51	29	89	28	49	8	85	52	92	18	162
INCORPORADA A LA U.N.A.M.	129	401	340	870	158	214	60	432	596	833	330	1,759
INCORPORADA A OTRAS U. ESTATALES	23	39	27	89	29	36	10	75	44	82	16	142
INCORPORADA AL I.P.N.	10	25	28	63	16	23	2	41	29	9	7	45
<b>INCORPORADAS</b>	<b>491</b>	<b>1,596</b>	<b>994</b>	<b>3,081</b>	<b>680</b>	<b>1,101</b>	<b>210</b>	<b>1,991</b>	<b>1,670</b>	<b>2,112</b>	<b>788</b>	<b>4,570</b>
COLEGIO DE BACHILLERES	199	844	309	1,352	393	743	120	1,256	1,190	983	407	2,580
CONALEP	41	73	32	146	76	59	11	146	78	63	29	170
DGETI- CBETIS	62	133	65	260	53	43	19	115	61	129	33	223
DGETI- CBTA	7	4	4	15	19	19	10	48	9	36	5	50
DGETI- CBTF	1	-	-	1	2	-	-	2	3	2	-	5
DGETI- CET	72	190	126	388	229	214	39	482	299	359	164	822
DGETI- CETMAR	-	-	-	-	-	-	-	-	-	-	-	-
DGETI- ITR	-	1	1	2	-	1	-	1	1	-	-	1
I.P.N.- CECYT	47	66	94	207	40	31	13	84	32	41	42	115
NORMAL PRIMARIA	2	4	1	7	1	2	-	3	2	1	1	4
OTRAS UNIVERSIDADES ESTATALES	9	19	6	34	10	11	2	23	17	27	8	52
U.A.E.M.	14	23	18	55	32	40	9	81	43	64	20	127
U.N.A.M.- C.C.H.	12	80	65	157	34	49	11	94	95	95	42	232
U.N.A.M.- E.N.P.	13	53	42	108	34	58	11	103	119	133	71	323
<b>PÚBLICAS</b>	<b>479</b>	<b>1,490</b>	<b>763</b>	<b>2,732</b>	<b>923</b>	<b>1,270</b>	<b>245</b>	<b>2,438</b>	<b>1,949</b>	<b>1,933</b>	<b>822</b>	<b>4,704</b>
<b>OTRA</b>	<b>132</b>	<b>414</b>	<b>222</b>	<b>768</b>	<b>182</b>	<b>322</b>	<b>64</b>	<b>568</b>	<b>283</b>	<b>421</b>	<b>93</b>	<b>797</b>
<b>TOTAL</b>	<b>1,102</b>	<b>3,500</b>	<b>1,979</b>	<b>6,581</b>	<b>1,785</b>	<b>2,693</b>	<b>519</b>	<b>4,997</b>	<b>3,302</b>	<b>4,466</b>	<b>1,703</b>	<b>10,071</b>

**Demanda de primer ingreso por  
ESCUELA DE PROCEDENCIA, PRIMER PROCESO DE OTOÑO**

ESCUELA DE PROCEDENCIA	TOTAL U. A. M.				
	CBI	CSH	CBS	CAD	TOTAL
INCORPORADA A LA S.E.P.	769	2,808	1,226	987	<b>5,790</b>
INCORPORADA A LA U.A.E.M.	37	152	100	47	<b>336</b>
INCORPORADA A LA U.N.A.M.	287	1,211	893	670	<b>3,061</b>
INCORPORADA A OTRAS U. ESTATALES	52	119	92	43	<b>306</b>
INCORPORADA AL I.P.N.	26	77	11	35	<b>149</b>
<b>INCORPORADAS</b>	<b>1,171</b>	<b>4,367</b>	<b>2,322</b>	<b>1,782</b>	<b>9,642</b>
COLEGIO DE BACHILLERES	592	2,777	1,103	716	<b>5,188</b>
CONALEP	117	210	74	61	<b>462</b>
DGETI-CBETIS	115	237	148	98	<b>598</b>
DGETI-CBTA	26	32	46	9	<b>113</b>
DGETI-CBTF	3	3	2	-	<b>8</b>
DGETI-CET	301	703	398	290	<b>1,692</b>
DGETI-CETMAR	-	-	-	-	-
DGETI-ITR	-	3	-	1	<b>4</b>
I.P.N.- CECYT	87	129	54	136	<b>406</b>
NORMAL PRIMARIA	3	8	1	2	<b>14</b>
OTRAS UNIVERSIDADES ESTATALES	19	47	29	14	<b>109</b>
U.A.E.M.	46	106	73	38	<b>263</b>
U.N.A.M.- C.C.H.	46	224	106	107	<b>483</b>
U.N.A.M.- E.N.P.	47	230	144	113	<b>534</b>
<b>PÚBLICAS</b>	<b>1,402</b>	<b>4,709</b>	<b>2,178</b>	<b>1,585</b>	<b>9,874</b>
<b>OTRA</b>	<b>314</b>	<b>1,019</b>	<b>485</b>	<b>315</b>	<b>2,133</b>
<b>TOTAL</b>	<b>2,887</b>	<b>10,095</b>	<b>4,985</b>	<b>3,682</b>	<b>21,649</b>

↑ Índice

**Demanda de primer ingreso por  
ESCUELA DE PROCEDENCIA, PRIMER PROCESO DE OTOÑO**



**Demanda de primer ingreso por  
ESCUELA DE PROCEDENCIA, SEGUNDO PROCESO DE OTOÑO**

ESCUELA DE PROCEDENCIA	AZCAPOTZALCO				IZTAPALAPA				XOCHIMILCO			
	CBI	CSH	CAD	TOTAL	CBI	CSH	CBS	TOTAL	CSH	CBS	CAD	TOTAL
INCORPORADA A LA S.E.P.	247	741	463	1,441	358	533	116	1,007	758	871	334	1,963
INCORPORADA A LA U.A.E.M.	19	35	27	81	27	25	3	55	28	82	14	124
INCORPORADA A LA U.N.A.M.	70	241	204	515	97	171	41	309	411	543	230	1,184
INCORPORADA A OTRAS U. ESTATALES	9	31	18	58	21	24	11	56	43	98	11	152
INCORPORADA AL I.P.N.	8	23	11	42	10	24	4	38	15	18	8	41
<b>INCORPORADAS</b>	<b>363</b>	<b>1,071</b>	<b>713</b>	<b>2,137</b>	<b>513</b>	<b>777</b>	<b>175</b>	<b>1,465</b>	<b>1,255</b>	<b>1,612</b>	<b>597</b>	<b>3,464</b>
COLEGIO DE BACHILLERES	194	831	315	1,340	320	725	138	1,183	1,237	973	422	2,632
CONALEP	32	71	38	141	82	78	26	186	82	65	43	190
DGETI CBETIS	73	127	67	267	65	49	13	127	50	126	37	213
DGETI CBTA	9	9	6	24	20	19	14	53	11	27	2	40
DGETI CBTF	-	-	-	-	2	-	-	2	-	-	-	-
DGETI CET	110	233	131	474	208	176	61	445	304	300	144	748
DGETI CETMAR	1	-	1	2	2	-	1	3	3	-	-	3
DGETI ITR	-	-	-	-	-	-	-	-	-	-	-	-
I.P.N.- CECYT	63	79	99	241	74	40	16	130	64	59	50	173
NORMAL PRIMARIA	1	-	1	2	-	2	-	2	1	2	-	3
OTRAS UNIVERSIDADES ESTATALES	9	22	7	38	10	15	2	27	27	45	4	76
U.A.E.M.	12	14	10	36	30	17	5	52	31	70	12	113
U.N.A.M.- C.C.H.	25	101	96	222	46	65	16	127	97	156	54	307
U.N.A.M.- E.N.P.	20	56	64	140	63	61	8	132	138	140	103	381
<b>PÚBLICAS</b>	<b>549</b>	<b>1,543</b>	<b>835</b>	<b>2,927</b>	<b>922</b>	<b>1,247</b>	<b>300</b>	<b>2,469</b>	<b>2,045</b>	<b>1,963</b>	<b>871</b>	<b>4,879</b>
<b>OTRA</b>	<b>103</b>	<b>258</b>	<b>144</b>	<b>505</b>	<b>112</b>	<b>210</b>	<b>53</b>	<b>375</b>	<b>198</b>	<b>310</b>	<b>81</b>	<b>589</b>
<b>TOTAL</b>	<b>1,006</b>	<b>2,872</b>	<b>1,692</b>	<b>5,569</b>	<b>1,547</b>	<b>2,234</b>	<b>528</b>	<b>4,309</b>	<b>3,498</b>	<b>3,885</b>	<b>1,549</b>	<b>8,932</b>

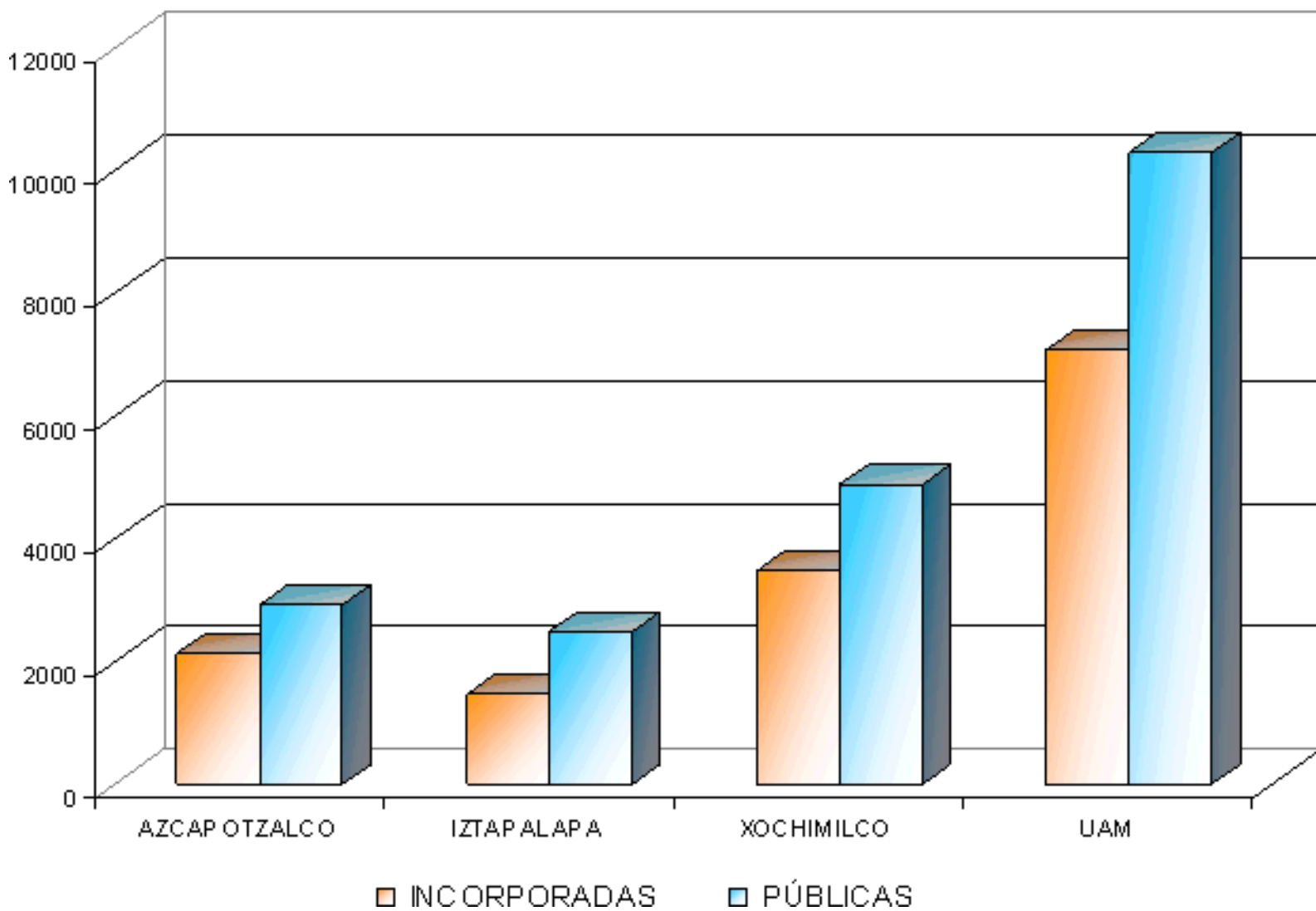
**Demanda de primer ingreso por  
ESCUELA DE PROCEDENCIA, SEGUNDO PROCESO DE OTOÑO**

ESCUELA DE PROCEDENCIA	U. A. M.					
	CBI	CSH	CBS	CAD	TOTAL	%
INCORPORADA A LA S.E.P.	605	2,032	987	787	<b>4,411</b>	<b>23.45%</b>
INCORPORADA A LA U.A.E.M.	46	88	85	41	<b>260</b>	<b>1.38%</b>
INCORPORADA A LA U.N.A.M.	167	823	584	434	<b>2,008</b>	<b>10.68%</b>
INCORPORADA A OTRAS U. ESTATALES	30	98	109	29	<b>266</b>	<b>1.41%</b>
INCORPORADA A L.I.P.N.	18	62	22	19	<b>121</b>	<b>0.64%</b>
<b>INCORPORADAS</b>	<b>866</b>	<b>3,103</b>	<b>1,787</b>	<b>1,310</b>	<b>7,066</b>	<b>37.57%</b>
COLEGIO DE BACHILLERES	514	2,793	1,111	737	<b>5,155</b>	<b>27.41%</b>
CONALEP	114	231	91	81	<b>517</b>	<b>2.75%</b>
DGETI-CBETIS	138	226	139	104	<b>607</b>	<b>3.23%</b>
DGETI-CBTA	29	39	41	8	<b>117</b>	<b>0.62%</b>
DGETI-CBTF	2	-	-	-	<b>2</b>	<b>0.01%</b>
DGETI-CET	318	713	361	275	<b>1,667</b>	<b>8.86%</b>
DGETI-CETMAR	3	3	1	1	<b>8</b>	<b>0.04%</b>
DGETI-ITR	-	-	-	-	<b>-</b>	<b>0.00%</b>
I.P.N.- CECYT	137	183	75	149	<b>544</b>	<b>2.89%</b>
NORMAL PRIMARIA	1	3	2	1	<b>7</b>	<b>0.04%</b>
OTRAS UNIVERSIDADES ESTATALES	19	64	47	11	<b>141</b>	<b>0.75%</b>
U.A.E.M.	42	62	75	22	<b>201</b>	<b>1.07%</b>
U.N.A.M.- C.C.H.	71	263	172	150	<b>656</b>	<b>3.49%</b>
U.N.A.M.- E.N.P.	83	255	148	167	<b>653</b>	<b>3.47%</b>
<b>PÚBLICAS</b>	<b>1,471</b>	<b>4,835</b>	<b>2,263</b>	<b>1,706</b>	<b>10,275</b>	<b>54.63%</b>
<b>OTRA</b>	<b>215</b>	<b>666</b>	<b>363</b>	<b>225</b>	<b>1,469</b>	<b>7.81%</b>
<b>TOTAL</b>	<b>2,552</b>	<b>8,604</b>	<b>4,413</b>	<b>3,241</b>	<b>18,810</b>	<b>100.00%</b>

↑ Índice



**Demanda de primer ingreso por ESCUELA DE PROCEDENCIA, SEGUNDO PROCESO DE OTOÑO**



**Alumnos de primer ingreso por  
GÉNERO Y PERIODO DE INSCRIPCIÓN**

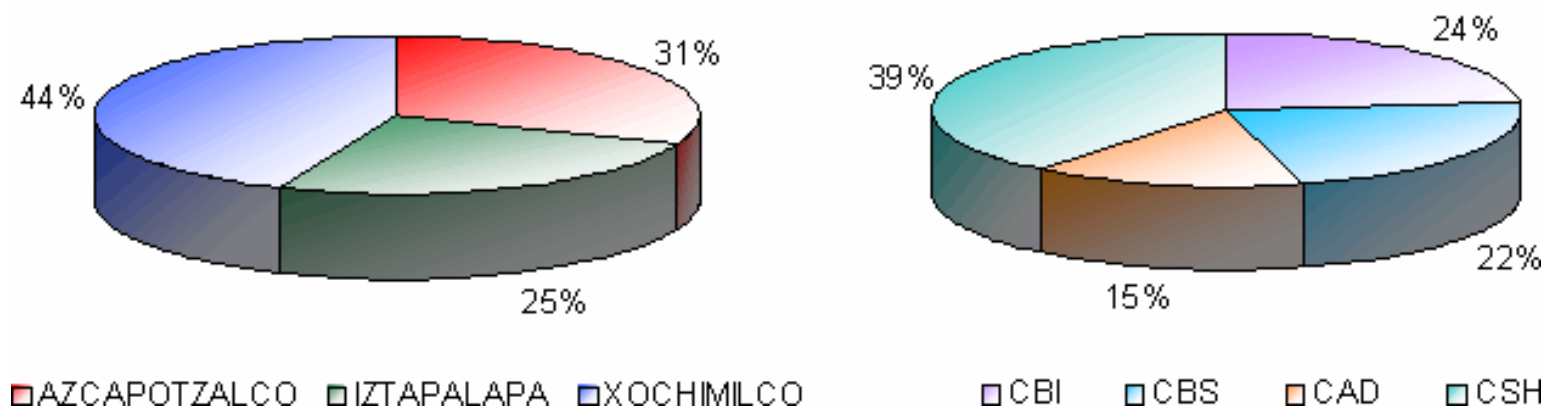
División	Total	Primavera	Otoño	Mujeres	%	Primavera	Otoño	Hombres	%	Primavera	Otoño
CBI	1,120	391	729	173	15.4%	50	123	947	84.6%	341	606
CSH	1,073	376	697	498	46.4%	155	343	575	53.6%	221	354
CAD	589	292	297	202	34.3%	89	113	387	65.7%	203	184
<b>AZCAPOTZALCO</b>	<b>2,782</b>	<b>1,059</b>	<b>1,723</b>	<b>873</b>	<b>31.4%</b>	<b>294</b>	<b>579</b>	<b>1,909</b>	<b>68.6%</b>	<b>765</b>	<b>1,144</b>

CBI	732	280	452	144	19.7%	41	103	588	80.3%	239	349
CSH	986	159	827	476	48.3%	73	403	510	51.7%	86	424
CBS	537	130	407	315	58.7%	59	256	222	41.3%	71	151
<b>IZTAPALAPA</b>	<b>2,255</b>	<b>569</b>	<b>1,686</b>	<b>935</b>	<b>41.5%</b>	<b>173</b>	<b>762</b>	<b>1,320</b>	<b>58.5%</b>	<b>396</b>	<b>924</b>

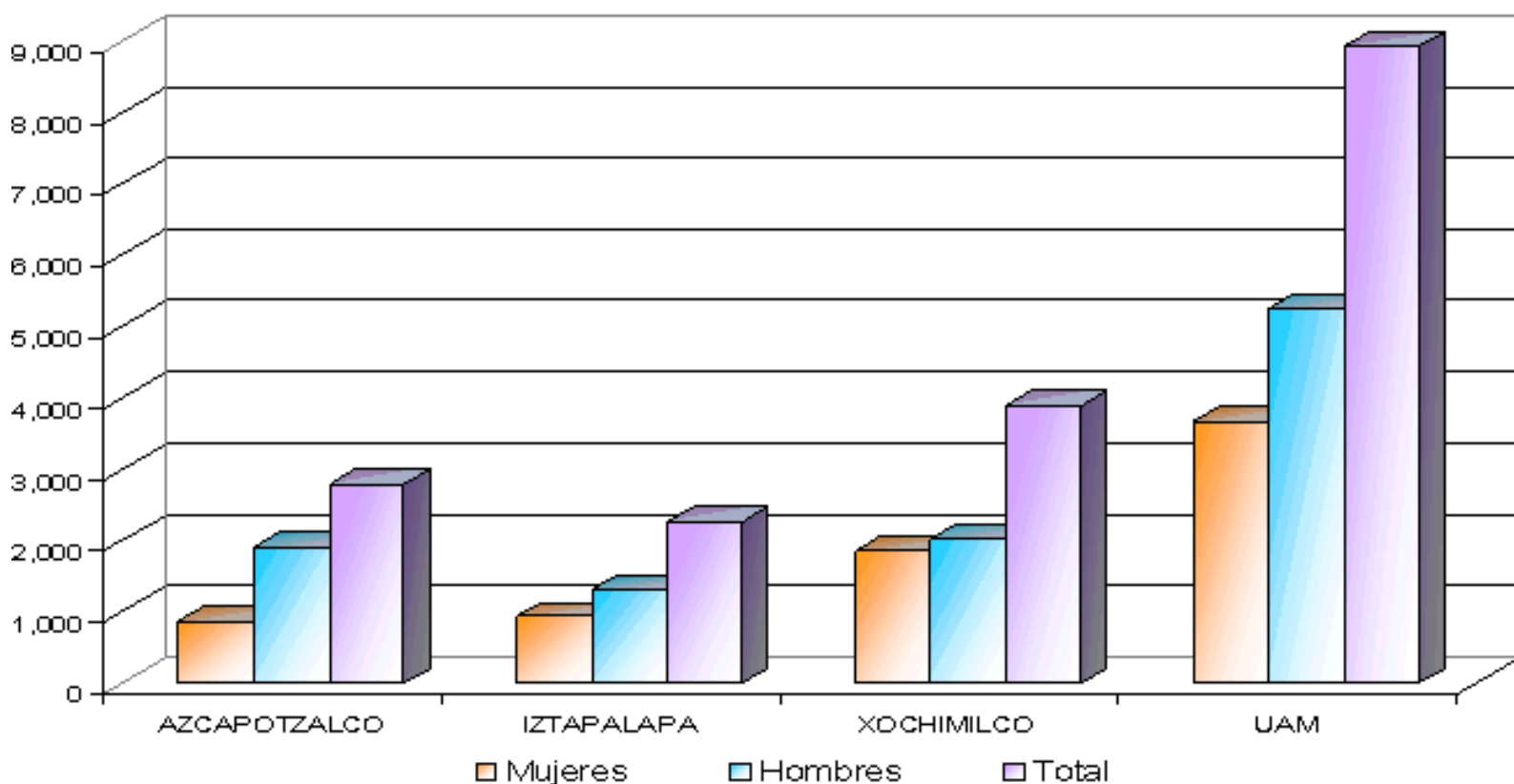
CSH	1,429	706	723	702	49.1%	351	351	727	50.9%	355	372
CBS	1,707	836	871	943	55.2%	468	475	764	44.8%	368	396
CAD	754	379	375	215	28.5%	114	101	539	71.5%	265	274
<b>XOCHIMILCO</b>	<b>3,890</b>	<b>1,921</b>	<b>1,969</b>	<b>1,860</b>	<b>47.8%</b>	<b>933</b>	<b>927</b>	<b>2,030</b>	<b>52.2%</b>	<b>988</b>	<b>1,042</b>

CBI	1,852	671	1,181	317	17.1%	91	226	1,535	82.9%	580	955
CSH	3,488	1,241	2,247	1,676	48.1%	579	1,097	1,812	51.9%	662	1,150
CBS	2,244	966	1,278	1,258	56.1%	527	731	986	43.9%	439	547
CAD	1,343	671	672	417	31.0%	203	214	926	69.0%	468	458
<b>UAM</b>	<b>8,927</b>	<b>3,549</b>	<b>5,378</b>	<b>3,668</b>	<b>41.1%</b>	<b>1,400</b>	<b>2,268</b>	<b>5,259</b>	<b>58.9%</b>	<b>2,149</b>	<b>3,110</b>

**Alumnos de primer ingreso por PERIODO DE INSCRIPCIÓN**



**Alumnos de primer ingreso por GÉNERO, SEGÚN UNIDAD**



**Alumnos de primer ingreso por  
GÉNERO, SEGÚN LICENCIATURA  
Azcapotzalco**

UNIDAD / DIVISIÓN	PRIMAVERA			OTOÑO			Mujeres	Hombres	TOTAL
	Mujeres	Hombre	Total	Mujeres	Hombre	Total			
ADMINISTRACIÓN	48	56	<b>104</b>	93	82	<b>175</b>	<b>141</b>	<b>138</b>	<b>279</b>
ARQUITECTURA	27	78	<b>105</b>	44	91	<b>135</b>	<b>71</b>	<b>169</b>	<b>240</b>
DERECHO	66	104	<b>170</b>	119	132	<b>251</b>	<b>185</b>	<b>236</b>	<b>421</b>
DISEÑO DE LA COMUNICACIÓN GRÁFICA	37	80	<b>117</b>	47	74	<b>121</b>	<b>84</b>	<b>154</b>	<b>238</b>
DISEÑO INDUSTRIAL	25	45	<b>70</b>	22	19	<b>41</b>	<b>47</b>	<b>64</b>	<b>111</b>
ECONOMÍA	18	29	<b>47</b>	60	76	<b>136</b>	<b>78</b>	<b>105</b>	<b>183</b>
ING. AMBIENTAL	4	12	<b>16</b>	22	26	<b>48</b>	<b>26</b>	<b>38</b>	<b>64</b>
ING. CIVIL	9	36	<b>45</b>	4	63	<b>67</b>	<b>13</b>	<b>99</b>	<b>112</b>
ING. ELÉCTRICA		15	<b>15</b>		43	<b>43</b>	<b>0</b>	<b>58</b>	<b>58</b>
ING. ELECTRÓNICA	8	102	<b>110</b>	10	157	<b>167</b>	<b>18</b>	<b>259</b>	<b>277</b>
ING. FÍSICA		15	<b>15</b>	8	29	<b>37</b>	<b>8</b>	<b>44</b>	<b>52</b>
ING. INDUSTRIAL	10	71	<b>81</b>	37	112	<b>149</b>	<b>47</b>	<b>183</b>	<b>230</b>
ING. MECÁNICA	4	63	<b>67</b>	3	101	<b>104</b>	<b>7</b>	<b>164</b>	<b>171</b>
ING. METALÚRGICA		5	<b>5</b>	1	13	<b>14</b>	<b>1</b>	<b>18</b>	<b>19</b>
ING. QUÍMICA	15	22	<b>37</b>	38	62	<b>100</b>	<b>53</b>	<b>84</b>	<b>137</b>
SOCIOLOGÍA	23	32	<b>55</b>	71	64	<b>135</b>	<b>94</b>	<b>96</b>	<b>190</b>
<b>AZCAPO TZALCO</b>	<b>294</b>	<b>765</b>	<b>1,059</b>	<b>579</b>	<b>1,144</b>	<b>1,723</b>	<b>873</b>	<b>1,909</b>	<b>2,782</b>

**Alumnos de primer ingreso por  
GÉNERO, SEGÚN LICENCIATURA  
Iztapalapa**

UNIDAD / DIVISIÓN	PRIMAVERA			OTOÑO			Mujeres	Hombres	TOTAL
	Mujeres	Hombre	Total	Mujeres	Hombre	Total			
ADMINISTRACIÓN	35	58	93	58	69	127	93	127	220
ANTROPOLOGÍA SOCIAL	1		1	34	17	51	35	17	52
BIOLOGÍA	16	10	26	52	27	79	68	37	105
BIOLOGÍA EXPERIMENTAL	7	14	21	49	33	82	56	47	103
CIENCIA POLÍTICA			0	21	54	75	21	54	75
COMPUTACIÓN	11	83	94	15	82	97	26	165	191
ECONOMÍA		1	1	33	41	74	33	42	75
FILOSOFÍA	1	1	2	25	40	65	26	41	67
FÍSICA	3	15	18	9	40	49	12	55	67
GEOGRAFÍA HUMANA			0	19	20	39	19	20	39
HIDROBIOLOGÍA			0	26	14	40	26	14	40
HISTORIA			0	31	50	81	31	50	81
ING. BIOMÉDICA	9	13	22	21	50	71	30	63	93
ING. BIOQUÍMICA INDUSTRIAL	10	22	32	49	26	75	59	48	107
ING. DE LOS ALIMENTOS	26	25	51	71	36	107	97	61	158
ING. ELECTRÓNICA	2	60	62	3	70	73	5	130	135
ING. EN ENERGÍA	1	20	21	4	26	30	5	46	51
ING. HIDROLÓGICA		4	4	4	9	13	4	13	17
ING. QUÍMICA	4	15	19	21	25	46	25	40	65
LETRAS HISPÁNICAS			0	34	32	66	34	32	66
LINGÜÍSTICA			0	25	15	40	25	15	40
MATEMÁTICAS	9	24	33	19	40	59	28	64	92
PRODUCCIÓN ANIMAL			0	9	15	24	9	15	24
PSICOLOGÍA SOCIAL	36	25	61	70	48	118	106	73	179
QUÍMICA	2	5	7	7	7	14	9	12	21
SOCIOLOGÍA		1	1	53	38	91	53	39	92
<b>IZTAPALAPA</b>	<b>173</b>	<b>396</b>	<b>569</b>	<b>762</b>	<b>924</b>	<b>1,686</b>	<b>935</b>	<b>1,320</b>	<b>2,255</b>

**Alumnos de primer ingreso por  
GÉNERO, SEGÚN LICENCIATURA  
Xochimilco**

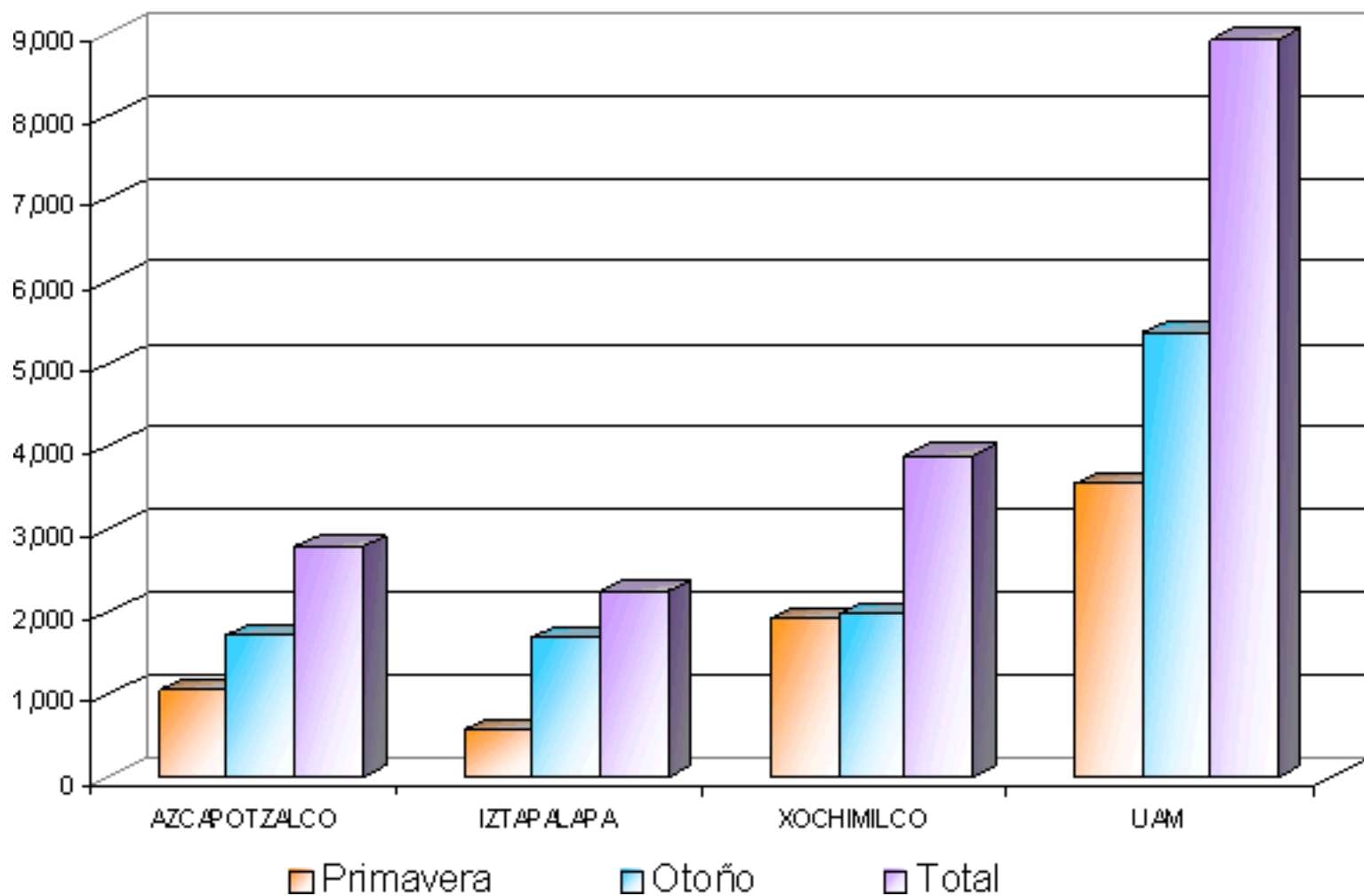
UNIDAD / DIVISIÓN	PRIMAVERA			OTOÑO			Mujeres	Hombres	TOTAL
	Mujeres	Hombre	Total	Mujeres	Hombre	Total			
ADMINISTRACIÓN	43	60	103	40	64	104	83	124	207
AGRONOMÍA	54	59	113	72	79	151	126	138	264
ARQUITECTURA	39	124	163	47	121	168	86	245	331
BIOLOGÍA	58	42	100	57	45	102	115	87	202
COMUNICACIÓN SOCIAL	55	67	122	60	62	122	115	129	244
DISEÑO DE LA COM. GRÁFICA	35	42	77	21	54	75	56	96	152
DISEÑO INDUSTRIAL	27	51	78	17	58	75	44	109	153
ECONOMÍA	34	63	97	38	62	100	72	125	197
ENFERMERÍA	43	12	55	42	11	53	85	23	108
ESTOMATOLOGÍA	47	39	86	60	38	98	107	77	184
MEDICINA	47	71	118	49	67	116	96	138	234
MEDICINA VETERINARIA Y ZOOTECNIA	81	70	151	83	71	154	164	141	305
NUTRICIÓN	50	12	62	45	6	51	95	18	113
PLANEACIÓN TERRITORIAL	13	48	61	16	41	57	29	89	118
POLÍTICA Y GESTIÓN SOCIAL	15	19	34	11	24	35	26	43	69
PSICOLOGÍA	137	85	222	138	90	228	275	175	450
QUÍMICA FARMACÉUTICA BIOLÓGICA	88	63	151	67	79	146	155	142	297
SOCIOLOGÍA	67	61	128	64	70	134	131	131	262
<b>XOCHIMILCO</b>	<b>933</b>	<b>988</b>	<b>1,921</b>	<b>927</b>	<b>1,042</b>	<b>1,969</b>	<b>1,860</b>	<b>2,030</b>	<b>3,890</b>

**Alumnos de primer ingreso por  
GÉNERO, SEGÚN LICENCIATURA  
total UAM**

UNIDAD / DIVISIÓH	PRIMAVERA			OTOÑO			Mujeres	Hombres	TOTAL
	Mujeres	Hombre	Total	Mujeres	Hombre	Total			
<b>AZCAPO TZALCO</b>	294	765	1,059	579	1,144	1,723	873	1,909	<b>2,782</b>
<b>IZTAPALAPA</b>	173	396	569	762	924	1,686	935	1,320	<b>2,255</b>
<b>XOCHIMLCO</b>	933	988	1,921	927	1,042	1,969	1,860	2,030	<b>3,890</b>
<b>UAM</b>	<b>1,400</b>	<b>2,149</b>	<b>3,549</b>	<b>2,268</b>	<b>3,110</b>	<b>5,378</b>	<b>3,668</b>	<b>5,259</b>	<b>8,927</b>

↑ Índice

## Alumnos de primer ingreso por PERIODO DE INSCRIPCIÓN



## Alumnos de primer ingreso por EDAD, SEGÚN PLAN DE ESTUDIOS Azcapotzalco

UNIDAD / DIVISIÓN	18 o menos	19	20	21	22	23	24	25	26	27	28	29	30	31	32	33	34	35	36 o más	TOTAL
ADMINISTRACIÓN	90	62	34	32	16	17	4	9	3	5	6	1	0	0	0	0	0	0	0	279
ARQUITECTURA	69	44	27	20	20	11	14	7	1	4	8	2	4	4	3				2	240
DERECHO	138	64	39	24	19	21	10	16	15	9	10	9	8	5	4	7	2	1	20	421
DISEÑO DE LA COMUNICACIÓN GRÁFICA	56	37	41	20	21	13	13	11	8	4	3		2	1	3	1			4	238
DISEÑO INDUSTRIAL	30	21	19	11	9	5	2	3	4	1	1		2	3					0	111
ECONOMÍA	53	36	34	18	14	3	2	5	3	2	1	4	4	1				1	2	183
ING. AMBIENTAL	19	12	9	5	6	1	1	4	2	1			1						3	64
ING. CIVIL	23	18	17	18	9		5	4	4	2	2	2	2	2	1				1	112
ING. ELÉCTRICA	11	7	7	9	6	6	2	2		2	1		1			1	2		1	58
ING. ELECTRÓNICA	66	45	38	30	20	16	3	7	10	12	8	4	4	1	1	1	1	2	8	277
ING. FÍSICA	15	8	5	3	2	1	3	1	1	1	1	2	2	2	1	1			3	52
ING. INDUSTRIAL	69	43	29	17	22	12	7	6	3	6	2	3	2	1	3	1			4	230
ING. MECÁNICA	50	37	19	19	10	11	5	5		3	3		3	2	1			1	2	171
ING. METALÚRGICA	5	4	4	1		3	1												1	18
ING. QUÍMICA	57	15	13	12	6	9	7	4	3	1	1	3	2					1	3	137
SOCIOLOGÍA	45	33	25	24	13	13	6	5	6	2	4	1	1		1			2	9	190
<b>AZCAPOTZALCO</b>	<b>796</b>	<b>486</b>	<b>360</b>	<b>263</b>	<b>193</b>	<b>142</b>	<b>85</b>	<b>83</b>	<b>63</b>	<b>55</b>	<b>51</b>	<b>31</b>	<b>38</b>	<b>17</b>	<b>18</b>	<b>18</b>	<b>6</b>	<b>8</b>	<b>63</b>	<b>2,782</b>

## Alumnos de primer ingreso por EDAD, SEGÚN PLAN DE ESTUDIOS Iztapalapa

UNIDAD / DIVISIÓN	18 o menos	19	20	21	22	23	24	25	26	27	28	29	30	31	32	33	34	35	36 o más	TOTAL
ADMINISTRACIÓN	54	47	26	24	13	10	6	7	7	6	7	2	3	2	2	3	1	0	0	220
ANTROPOLOGÍA SOCIAL	8	12	10	2	4	5	3	1	1	1	2	1	1			1			0	52
BIOLOGÍA	37	24	11	11	4	4	4	1	2		1	1			2	1	1	1	0	105
BIOLOGÍA EXPERIMENTAL	35	25	14	4	2	2	7	2	4	2			1		1	1	1	1	1	103
CIENCIA POLÍTICA	21	14	3	5	7	6	1	3	4		2	1		2	2	2	1		1	75
COMPUTACIÓN	46	33	28	12	10	11	8	5	12	5	5	4	1		3	4		1	4	191
ECONOMÍA	24	17	7	6	1	3	4	2	2	3	2	2			1				1	75
FILOSOFÍA	14	11	12	4	4	3	4	1	3	2	2		2			2	1		2	67
FÍSICA	17	13	10	6		2	1	2	2	1	2		1	2		3	1		4	67
GEOGRAFÍA HUMANA	9	5	4	3	1	1	2	3	2	1	2		1	1	1	2			1	39
HIDROBIOLOGÍA	17	5	5	3	1		4	1	1			1						1	1	40
HISTORIA	18	14	12	6	4	4	3		5	3	1		2		4	1		2	2	81
ING. BIOMÉDICA	37	19	8	4	7	2	3	2	2	2	3	1	1					1	1	93
ING. BIOQUÍMICA INDUSTRIAL	41	17	7	8	7	2	5	2	2	2	5	1	2	1	1	1	1		2	107
ING. DE LOS ALIMENTOS	64	26	24	19	4	4	1	3	3		2	2	2	1			1		2	158
ING. ELECTRÓNICA	41	16	16	12	7	6	8	3	4	3	3	6	2	2		1	1	1	3	135
ING. EN ENERGÍA	8	7	8	1	7	3	3	2	1	1		1	1	2		2			4	51
ING. HIDROLÓGICA	8	1	1	2	2	1		1				1							0	17
ING. QUÍMICA	30	10	6	5	3	1	1	3	1			1						1	3	65
LETRAS HISPÁNICAS	16	6	9	4	6	2	5	5	2	1			1	1	2	1	1	1	3	66
LINGÜÍSTICA	13	5	2	3	2	2	2	2	2				1	1		1			2	40
MATEMÁTICAS	19	18	12	8	5	4	5	4		2	1	3	1		1	1	1		7	92
PRODUCCIÓN ANIMAL	6	3	4	4	2	1		1		1		1			1				0	24
PSICOLOGÍA SOCIAL	47	21	23	9	9	9	7	9	9	6	3	5	2	5	3	1	2		9	179
QUÍMICA	6	3	2		1	3	1	1	2				1						1	21
SOCIOLOGÍA	21	17	12	11	3	3	6	4	4	3	1	2	1		1		1		2	92
<b>IZTAPALAPA</b>	<b>656</b>	<b>389</b>	<b>276</b>	<b>176</b>	<b>116</b>	<b>94</b>	<b>93</b>	<b>70</b>	<b>76</b>	<b>49</b>	<b>44</b>	<b>37</b>	<b>26</b>	<b>23</b>	<b>23</b>	<b>29</b>	<b>13</b>	<b>9</b>	<b>56</b>	<b>2,255</b>



**Alumnos de primer ingreso por  
EDAD, SEGÚN PLAN DE ESTUDIOS  
Xochimilco**

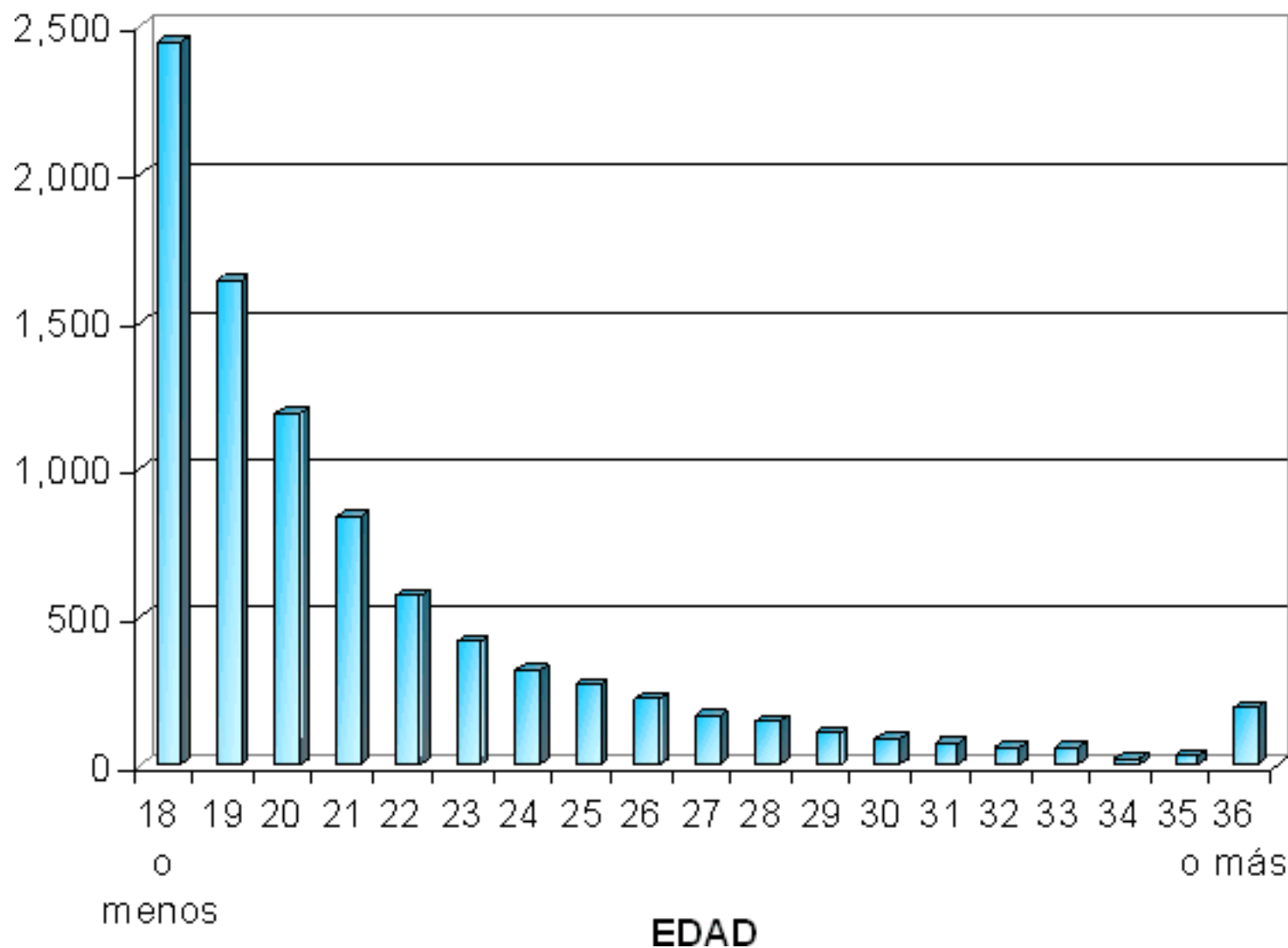
UNIDAD / DIVISIÓN	18 o menos	19	20	21	22	23	24	25	26	27	28	29	30	31	32	33	34	35	36 o más	TOTAL
ADMINISTRACIÓN	50	35	29	20	13	12	11	7	4	3	6	3	1	3	2	3			5	207
AGRONOMÍA	48	48	49	34	17	21	8	15	7	3	3	5	1					1	4	264
ARQUITECTURA	70	70	46	37	27	15	17	10	6	11	6	3	2	2		1	1	4	3	331
BIOLOGÍA	61	38	34	16	18	8	7	7	3	4	1	2	2		1				0	202
COMUNICACIÓN SOCIAL	69	50	43	25	19	6	10	6	7	4	2	1	1			1		1	0	244
DISEÑO DE LA COM. GRÁFICA	39	30	24	11	11	11	4	4	3	4	2	3		2	3				1	152
DISEÑO INDUSTRIAL	34	34	21	27	12	1	4	2	7	3	1	1	3	1	1		1		0	153
ECONOMÍA	48	38	27	21	21	10	6	13	1	2	1	1	3		2	1			2	197
ENFERMERÍA	32	24	18	15	4	3	5		1	1			1	1	1			1	1	108
ESTOMATOLOGÍA	47	36	32	9	6	13	14	3	7	6	1	3	1	2	1	1			2	184
MEDICINA	89	49	20	22	10	8	6	8		2	5	4	1	1		1	1		7	234
MEDICINA VETERINARIA Y ZOOTECNA	86	63	51	23	18	13	9	5	4	4	7	5	1	6	4		1	1	4	305
NUTRICIÓN	34	27	15	13	6	3	1	2	5	1	2					1			3	113
PLANEACIÓN TERRITORIAL	23	19	16	21	9	9	8	3	5	1	1			1	1				1	118
POLÍTICA Y GESTIÓN SOCIAL	14	17	9	5	6	2		4	2	1	2	2		2	1		1		1	69
PSICOLOGÍA	113	83	48	38	26	24	21	16	16	7	6	5	6	10		2	3	4	22	450
QUÍMICA FARMACÉUTICA BIOLÓGICA	90	61	38	25	13	12	4	9	7	1	5	2	2	4		4	1	1	18	297
SOCIOLOGÍA	47	44	39	43	25	17	14	6	5	8	2	1	2	2	3				4	262
<b>XOCHIMILCO</b>	<b>994</b>	<b>766</b>	<b>559</b>	<b>405</b>	<b>261</b>	<b>188</b>	<b>149</b>	<b>120</b>	<b>90</b>	<b>66</b>	<b>53</b>	<b>40</b>	<b>28</b>	<b>37</b>	<b>19</b>	<b>15</b>	<b>9</b>	<b>13</b>	<b>78</b>	<b>3,890</b>

**Alumnos de primer ingreso por  
EDAD, SEGÚN PLAN DE ESTUDIOS  
Total UAM**

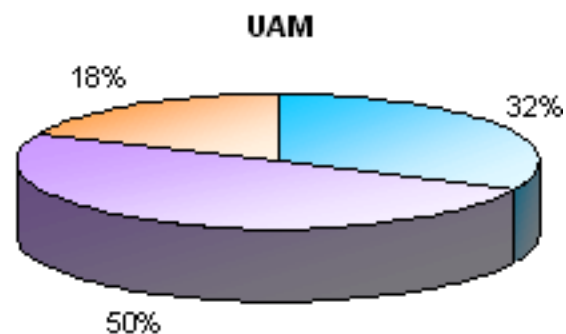
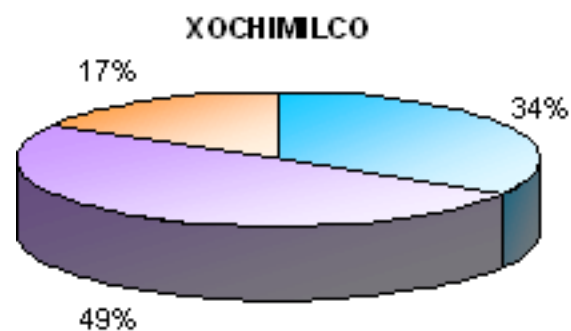
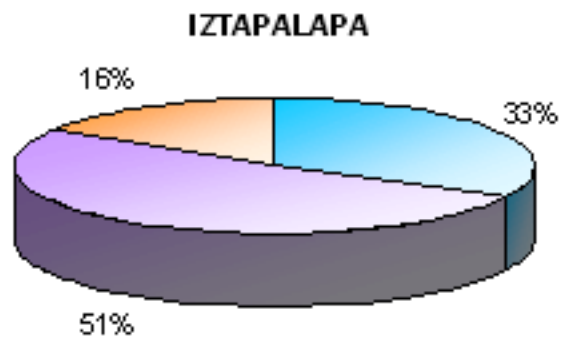
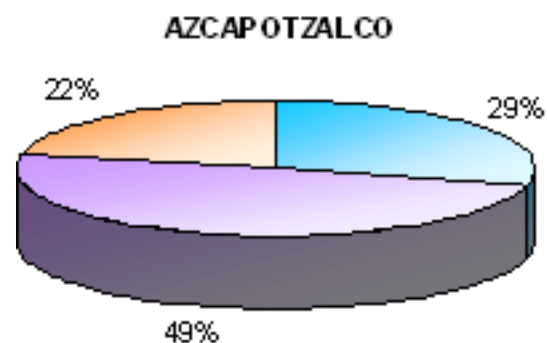
UNIDAD / DIVISIÓN	18 o menos	19	20	21	22	23	24	25	26	27
AZCAPOTZALCO	796	486	360	263	193	142	85	89	63	55
IZTAPALAPA	656	389	276	176	116	94	93	70	76	49
XOCHIMILCO	994	766	559	405	261	188	149	120	90	66
<b>UAM</b>	<b>2,446</b>	<b>1,641</b>	<b>1,195</b>	<b>844</b>	<b>570</b>	<b>424</b>	<b>327</b>	<b>279</b>	<b>229</b>	<b>170</b>

UNIDAD / DIVISIÓN	28	29	30	31	32	33	34	35	36 o más	TOTAL
AZCAPOTZALCO	51	31	38	17	18	18	6	8	63	2,782
IZTAPALAPA	44	37	26	23	23	29	13	9	56	2,255
XOCHIMILCO	53	40	28	37	19	15	9	13	78	3,890
<b>UAM</b>	<b>148</b>	<b>108</b>	<b>92</b>	<b>77</b>	<b>60</b>	<b>62</b>	<b>28</b>	<b>30</b>	<b>197</b>	<b>8,927</b>

## Alumnos de primer ingreso por EDAD



**Alumnos de primer ingreso  
QUE TRABAJAN  
(Número de horas)**



■ 20 HRS. O MENOS    ■ DE 21 A 40 HRS.    ■ MÁS DE 40 HRS.

## Alumnos de primer ingreso

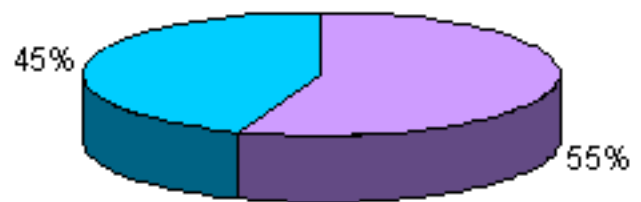
### QUE TABAJAN

(tipo de trabajo)

AZCAPOTZALCO



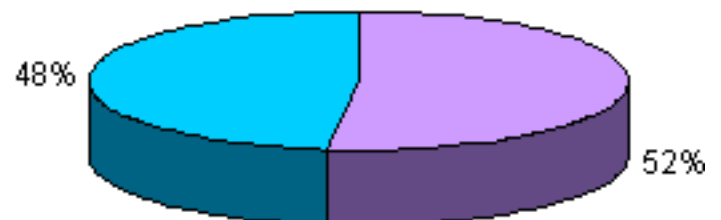
IZTAPALAPA




XOCHIMILCO



UAM



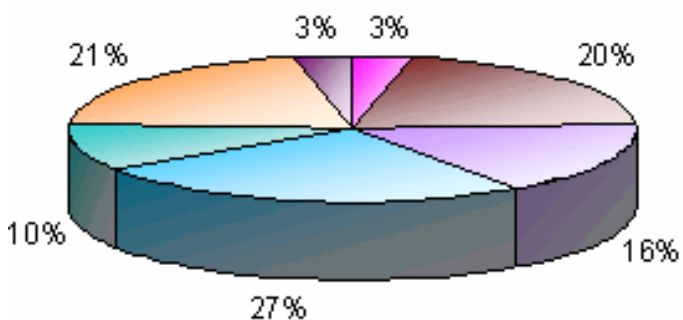
 PERMANENTE

 EVENTUAL

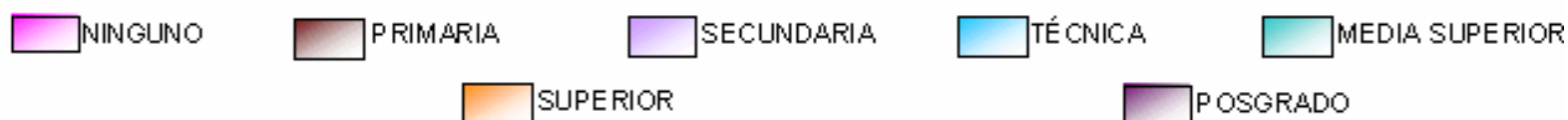
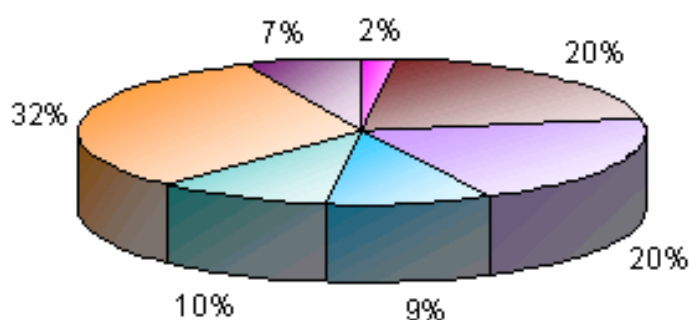
↑ Índice

**Alumnos de primer ingreso**  
**NIVEL MÁXIMO DE ESTUDIOS DE LOS PADRES**

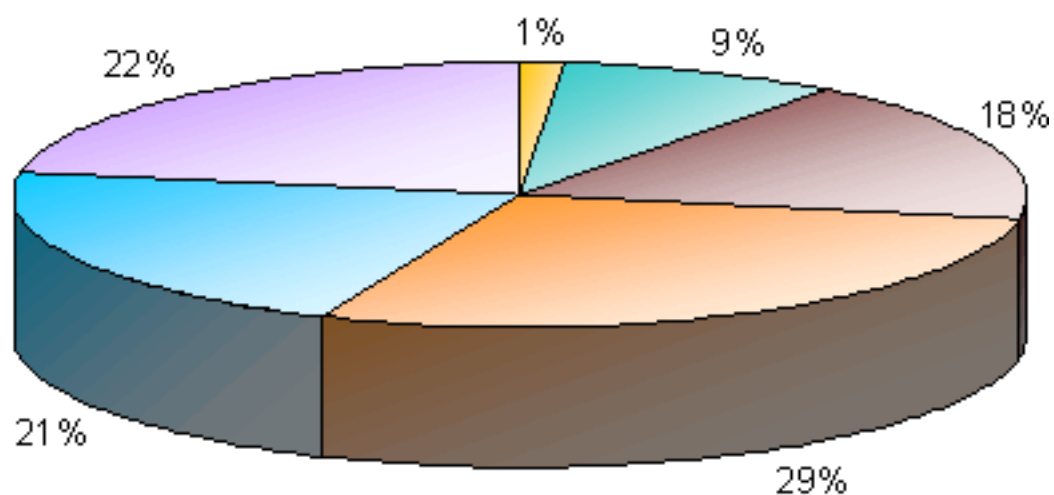
**MADRE**



**PADRE**



## Alumnos de primer ingreso INGRESO MENSUAL FAMILIAR



■ MENOS DE 1,000

■ DE 1,000 A 1,999

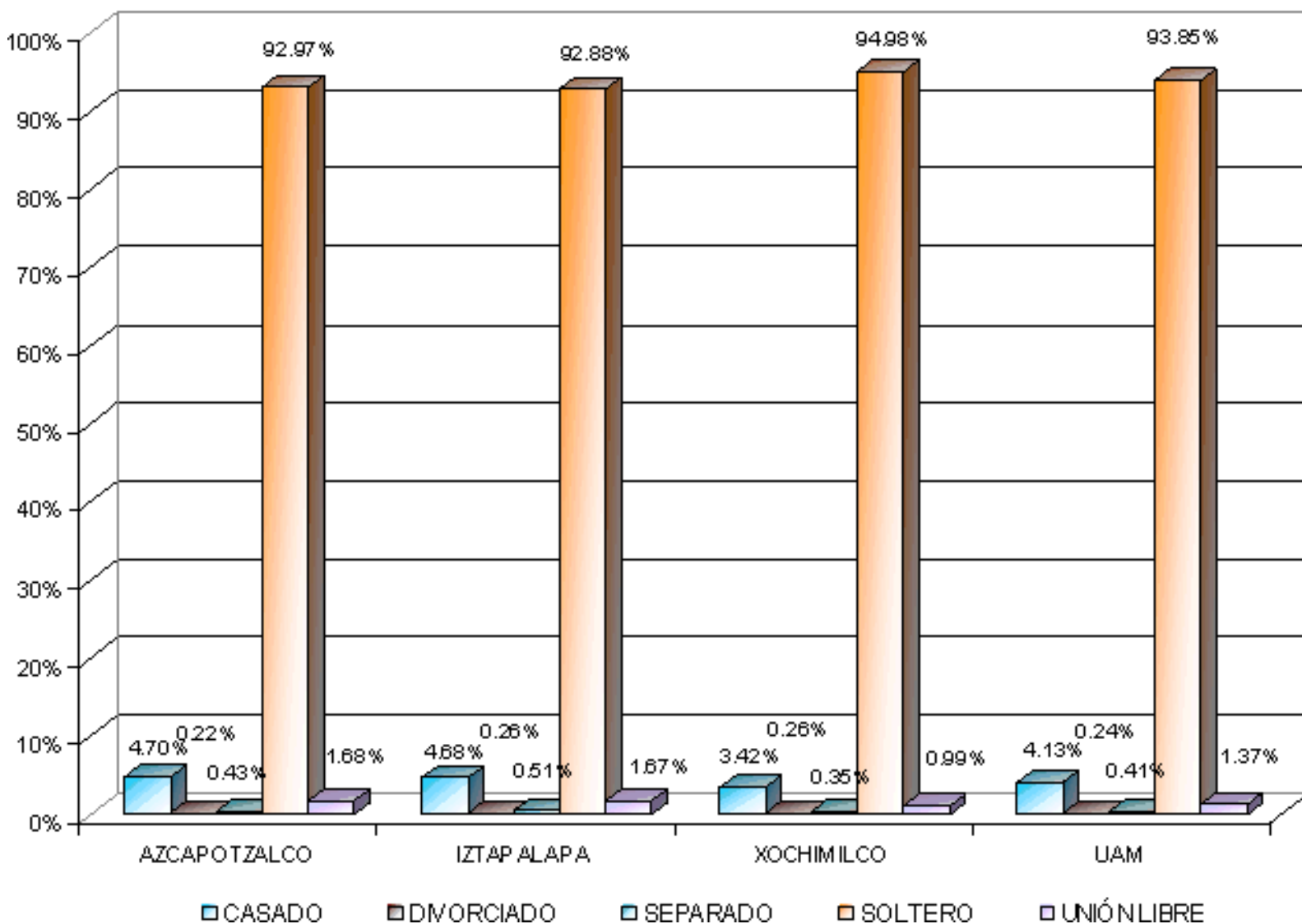
■ DE 2,000 A 2,999

■ DE 3,000 A 4,999

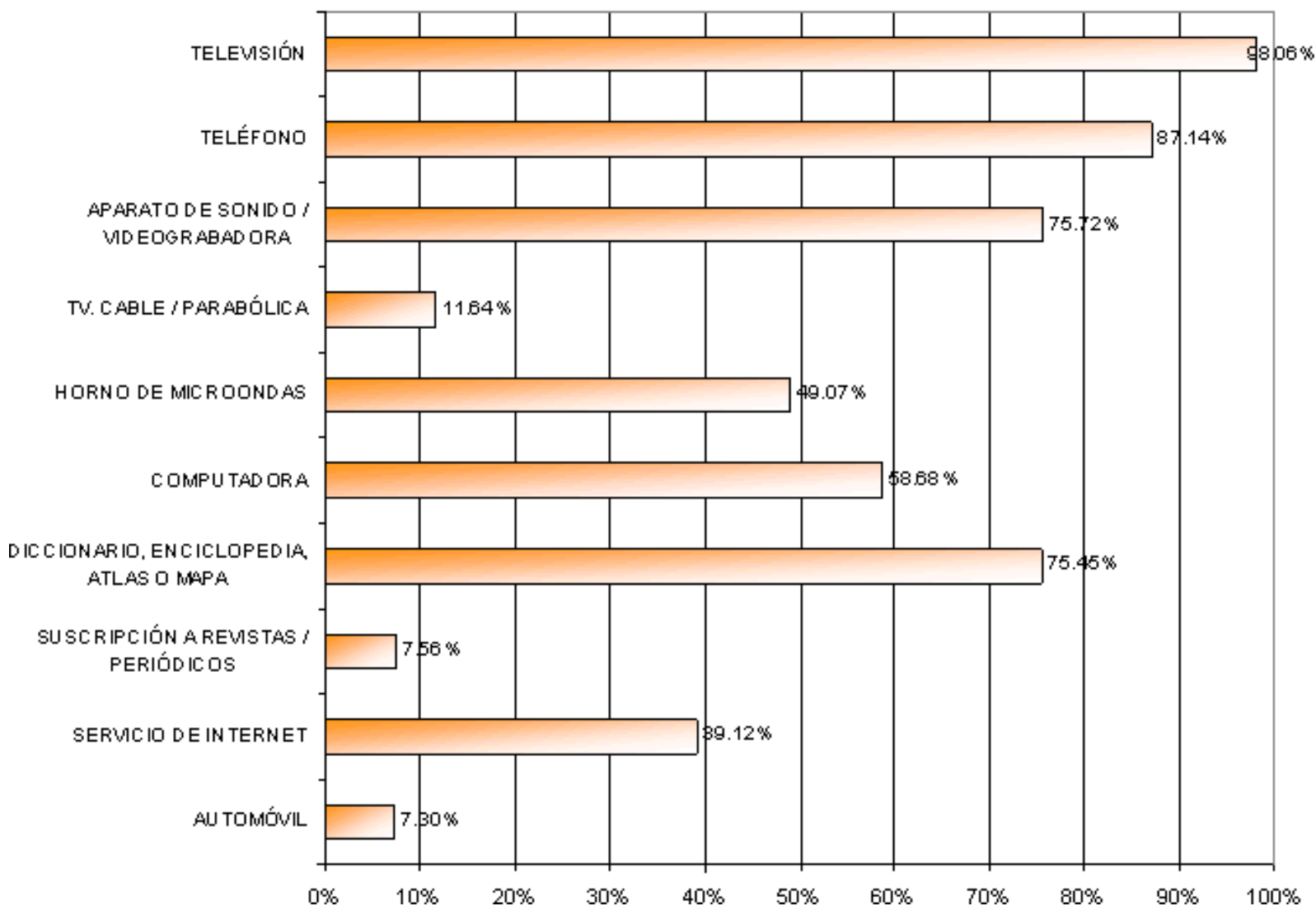
■ DE 5,000 A 6,000

■ DE 7,000 O MÁS

**Alumnos de primer ingreso**  
**ESTADO CIVIL**

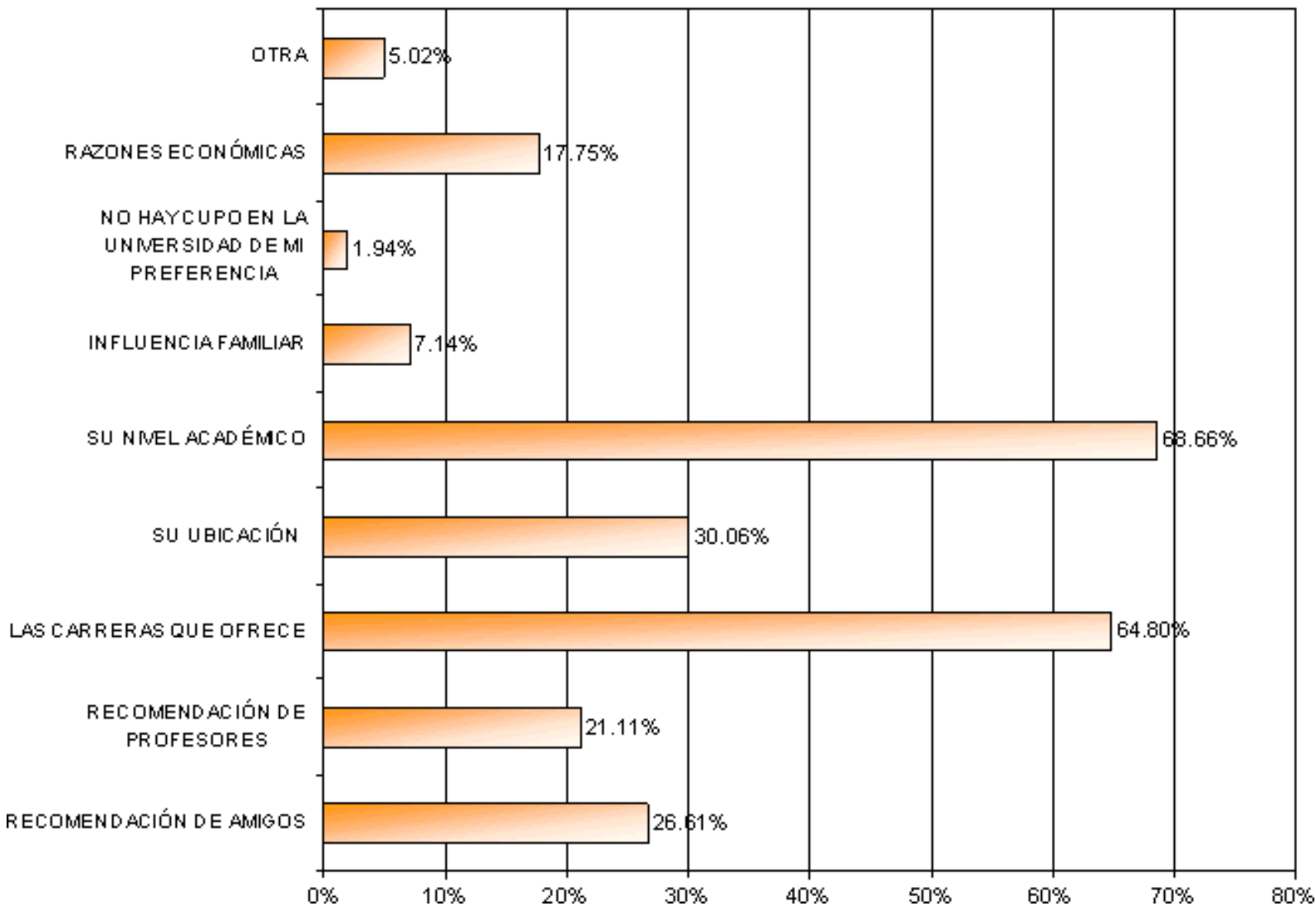


**Alumnos de primer ingreso**  
**ACEESO A BIENES Y SERVICIOS**





**Alumnos de primer ingreso**  
**RAZONES POR LAS ELIGIO LA UAM**



Alumnos de primer ingreso por  
ESCUELA DE PROCEDENCIA, TRIMESTRE DE PRIMAVERA

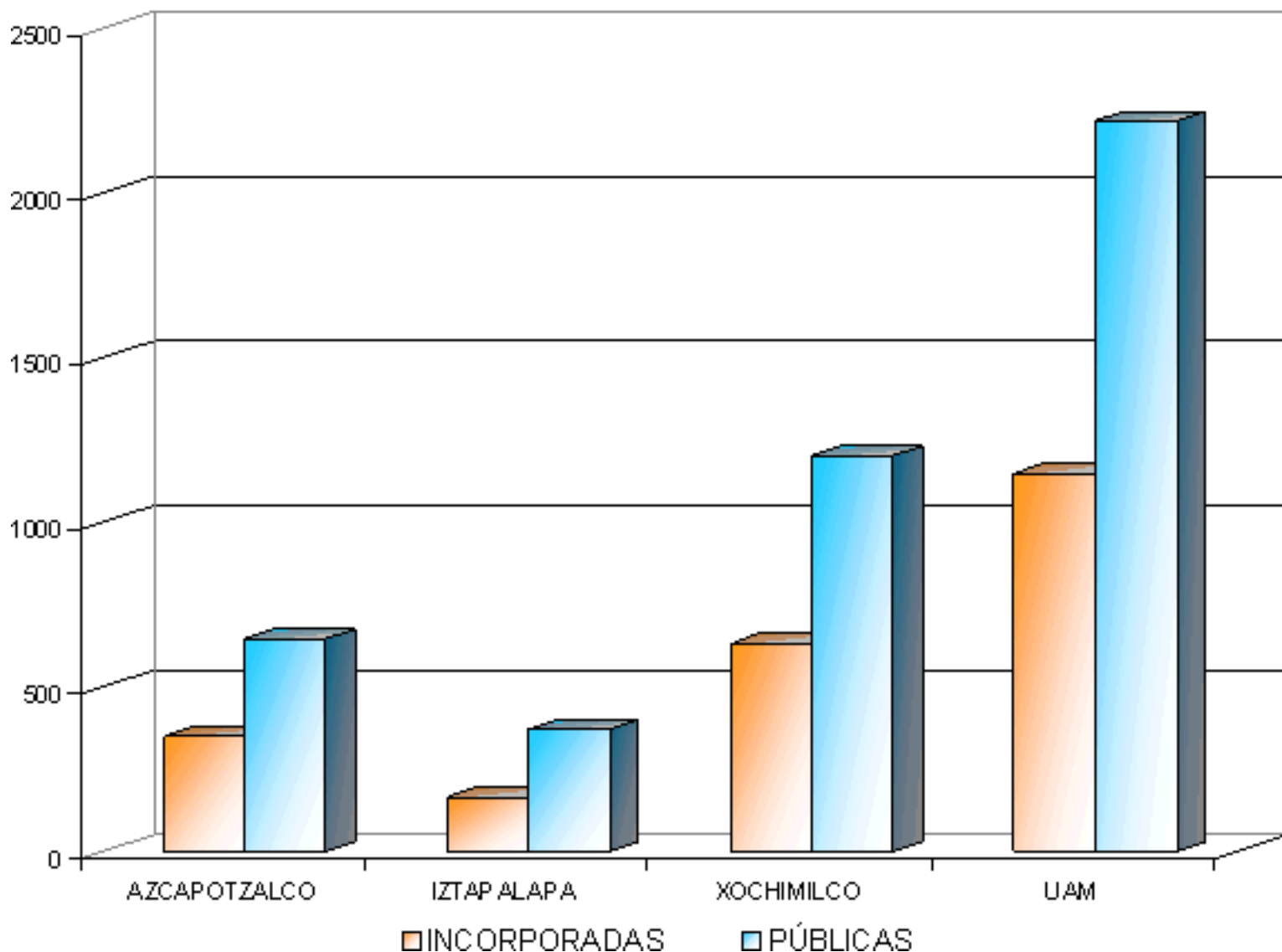
ESCUELA DE PROCEDENCIA	AZCA POTZALCO				ETAPALAPA				XOCHIMILCO			
	CBI	CSH	CAD	TOTAL	CBI	CSH	CBS	TOTAL	CSH	CBS	CAD	TOTAL
INCORPORADA A LA S.E.P.	74	63	58	195	65	26	25	116	130	156	63	349
INCORPORADA A LA U.A.E.M.	5	4	2	11	2	4	1	7	3	8	2	13
INCORPORADA A LA U.N.A.M.	42	44	31	117	19	8	11	38	79	99	54	232
INCORPORADA A OTRAS U. EST.	6	7	5	18	2	1	2	5	6	17	2	25
INCORPORADA AL I.P.N.	3	3	3	9	-	-	-	-	6	4	4	14
<b>INCORPORADAS</b>	<b>130</b>	<b>121</b>	<b>99</b>	<b>350</b>	<b>88</b>	<b>39</b>	<b>39</b>	<b>166</b>	<b>224</b>	<b>284</b>	<b>125</b>	<b>633</b>
<b>%INCORPORADAS</b>	<b>37.14%</b>	<b>34.57%</b>	<b>28.29%</b>	<b>100.00%</b>	<b>53.01%</b>	<b>23.49%</b>	<b>23.49%</b>	<b>100.00%</b>	<b>35.39%</b>	<b>44.87%</b>	<b>19.75%</b>	<b>100.00%</b>
COLEGIO DE BACHILLERES	72	89	48	209	68	62	43	173	224	241	120	585
CONALEP	19	9	1	29	7	3	1	11	13	18	6	37
DGETI-CBETIS	25	8	15	48	11	-	8	19	8	25	8	41
DGETI-CBTA	-	1	-	1	-	-	-	-	2	12	-	14
DGETI-CBTF												
DGETI-CET	23	10	17	50	11	7	6	24	41	63	26	130
DGETI-CETMAR	1	1		2	-	1	-	1	-	1	-	1
DGETI-ITR	-	-	-	-	-	-	-	-	1	-	-	1
I.P.N.- CECYT	69	34	40	143	47	15	6	68	29	22	24	75
NORMAL PRIMARIA	1	1	-	2	-	-	-	-	-	-	-	-
OTRAS UNIVERSIDADES EST.	3	4	1	8	-	1	-	1	4	7	1	12
U.A.E.M.	2	7	2	11	4	2		6	3	12	3	18
U.N.A.M.- C.C.H.	18	43	28	89	17	12	6	35	44	56	23	123
U.N.A.M.- E.N.P.	6	26	22	54	19	7	8	34	80	49	36	165
<b>PÚBLICAS</b>	<b>239</b>	<b>233</b>	<b>174</b>	<b>646</b>	<b>184</b>	<b>110</b>	<b>78</b>	<b>372</b>	<b>449</b>	<b>506</b>	<b>247</b>	<b>1,202</b>
<b>%PÚBLICAS</b>	<b>37.00%</b>	<b>36.07%</b>	<b>26.93%</b>	<b>100.00%</b>	<b>49.46%</b>	<b>29.57%</b>	<b>20.97%</b>	<b>100.00%</b>	<b>37.35%</b>	<b>42.10%</b>	<b>20.55%</b>	<b>100.00%</b>
OTRA	22	22	19	63	8	10	13	31	33	46	7	86
<b>%OTRA</b>	<b>34.92%</b>	<b>34.92%</b>	<b>30.16%</b>	<b>100.00%</b>	<b>25.81%</b>	<b>32.26%</b>	<b>41.94%</b>	<b>100.00%</b>	<b>38.37%</b>	<b>53.49%</b>	<b>8.14%</b>	<b>100.00%</b>
<b>TOTAL</b>	<b>391</b>	<b>376</b>	<b>292</b>	<b>1,059</b>	<b>280</b>	<b>159</b>	<b>130</b>	<b>569</b>	<b>706</b>	<b>836</b>	<b>379</b>	<b>1,921</b>
<b>%TOTAL</b>	<b>36.92%</b>	<b>35.51%</b>	<b>27.57%</b>	<b>100.00%</b>	<b>49.21%</b>	<b>27.94%</b>	<b>22.85%</b>	<b>100.00%</b>	<b>36.75%</b>	<b>43.52%</b>	<b>19.73%</b>	<b>100.00%</b>

**Alumnos de primer ingreso por  
ESCUELA DE PROCEDENCIA, TRIMESTRE DE PRIMAVERA**

ESCUELA DE PROCEDENCIA	U. A. M.				
	CBI	CSH	CBS	CAD	TOTAL
INCORPORADA A LA S.E.P.	139	219	181	121	660
INCORPORADA A LA U.A.E.M.	7	11	9	4	31
INCORPORADA A LA U.N.A.M.	61	131	110	85	387
INCORPORADA A OTRAS U. EST.	8	14	19	7	48
INCORPORADA A L.I.P.N.	3	9	4	7	23
<b>INCORPORADAS</b>	<b>218</b>	<b>384</b>	<b>323</b>	<b>224</b>	<b>1,149</b>
<b>% INCORPORADAS</b>	<b>18.97%</b>	<b>33.42%</b>	<b>28.11%</b>	<b>19.50%</b>	<b>100.00%</b>
COLEGIO DE BACHILLERES	140	375	284	168	967
CONALEP	26	25	19	7	77
DGETI-CBETIS	36	16	33	23	108
DGETI-CBTA	-	3	12	-	15
DGETI-CBTF					
DGETI-CET	34	58	69	43	204
DGETI-CETMAR	1	2	1	-	4
DGETI-ITR	-	1	-	-	1
I.P.N.- CECYT	116	78	28	64	286
NORMAL PRIMARIA	1	1	-	-	2
OTRAS UNIVERSIDADES EST.	3	9	7	2	21
U.A.E.M.	6	12	12	5	35
U.N.A.M.- C.C.H.	35	99	62	51	247
U.N.A.M.- E.N.P.	25	113	57	58	253
<b>PÚBLICAS</b>	<b>423</b>	<b>792</b>	<b>584</b>	<b>421</b>	<b>2,220</b>
<b>% PÚBLICAS</b>	<b>19.05%</b>	<b>35.68%</b>	<b>26.31%</b>	<b>18.96%</b>	<b>100.00%</b>
<b>OTRA</b>	<b>30</b>	<b>65</b>	<b>59</b>	<b>26</b>	<b>180</b>
<b>% OTRA</b>	<b>16.67%</b>	<b>36.11%</b>	<b>32.78%</b>	<b>14.44%</b>	<b>100.00%</b>
<b>TOTAL</b>	<b>671</b>	<b>1,241</b>	<b>966</b>	<b>671</b>	<b>3,549</b>
<b>% TOTAL</b>	<b>18.91%</b>	<b>34.97%</b>	<b>27.22%</b>	<b>18.91%</b>	<b>100.00%</b>

↑ Índice

**Alumnos de primer ingreso por ESCUELA DE PROCEDENCIA, TRIMESTRE DE PRIMAVERA**



**Alumnos de primer ingreso por  
ESCUELA DE PROCEDENCIA, TRIMESTRE DE OTOÑO**

ESCUELA DE PROCEDENCIA	AZCAPOTZALCO				IZTAPALAPA				XOCHIMILCO			
	CBI	CSH	CAD	TOTAL	CBI	CSH	CBS	TOTAL	CSH	CBS	CAD	TOTAL
INCORPORADA A LA S.E.P.	183	193	71	447	104	240	103	447	184	191	72	447
INCORPORADA A LA U.A.E.M.	14	8	2	24	6	8	5	19	5	13	3	21
INCORPORADA A LA U.N.A.M.	100	98	53	251	55	94	52	201	127	181	74	382
INCORPORADA A OTRAS U. EST.	11	11	3	25	9	11	11	31	19	14	3	36
INCORPORADA AL I.P.N.	6	2	1	9	4	5	4	13	3	3	2	8
<b>INCORPORADAS</b>	<b>314</b>	<b>312</b>	<b>130</b>	<b>756</b>	<b>178</b>	<b>358</b>	<b>175</b>	<b>711</b>	<b>338</b>	<b>402</b>	<b>154</b>	<b>894</b>
<b>% INCORPORADAS</b>	<b>41.53%</b>	<b>41.27%</b>	<b>17.20%</b>	<b>100.00%</b>	<b>25.04%</b>	<b>50.35%</b>	<b>24.61%</b>	<b>100.00%</b>	<b>37.81%</b>	<b>44.97%</b>	<b>17.23%</b>	<b>100.00%</b>
COLEGIO DE BACHILLERES	122	135	36	293	81	168	95	344	136	177	79	392
CONALEP	13	8	8	29	6	7	11	24	7	13	5	25
DGETI-CBETIS	43	21	7	71	18	12	9	39	10	25	13	48
DGETI-CBTA	9		1	10	1	1	3	5		4	1	5
DGETI-CBTF												
DGETI-CET	37	23	11	71	23	44	17	84	28	44	25	97
DGETI-CETMAR	-	-	-	-	-	-	-	-	-	-	1	1
DGETI-ITR	-	-	-	-	-	-	-	-	-	-	-	-
I.P.N.- CECYT	53	26	32	111	27	29	14	70	15	24	22	61
NORMAL PRIMARIA	1	-	-	1	1	1	-	2	1	-	-	1
OTRAS UNIVERSIDADES EST.	8	6	3	17	8	5	3	16	9	11	2	22
U.A.E.M.	10	5	2	17	14	8	9	31	6	8	5	19
U.N.A.M.- C.C.H.	22	42	12	76	18	50	17	85	35	42	12	89
U.N.A.M.- E.N.P.	21	39	22	82	33	61	12	106	84	62	38	184
<b>PÚBLICAS</b>	<b>339</b>	<b>305</b>	<b>134</b>	<b>778</b>	<b>230</b>	<b>396</b>	<b>190</b>	<b>806</b>	<b>331</b>	<b>410</b>	<b>203</b>	<b>944</b>
<b>% PÚBLICAS</b>	<b>43.57%</b>	<b>39.20%</b>	<b>17.22%</b>	<b>100.00%</b>	<b>28.54%</b>	<b>47.89%</b>	<b>23.57%</b>	<b>100.00%</b>	<b>35.06%</b>	<b>43.43%</b>	<b>21.50%</b>	<b>100.00%</b>
<b>OTRA</b>	<b>76</b>	<b>90</b>	<b>33</b>	<b>189</b>	<b>44</b>	<b>83</b>	<b>42</b>	<b>169</b>	<b>54</b>	<b>59</b>	<b>18</b>	<b>131</b>
<b>% OTRA</b>	<b>40.21%</b>	<b>42.33%</b>	<b>17.46%</b>	<b>100.00%</b>	<b>26.04%</b>	<b>49.11%</b>	<b>24.85%</b>	<b>100.00%</b>	<b>41.22%</b>	<b>45.04%</b>	<b>13.74%</b>	<b>100.00%</b>
<b>TOTAL</b>	<b>729</b>	<b>697</b>	<b>297</b>	<b>1,723</b>	<b>452</b>	<b>827</b>	<b>407</b>	<b>1,686</b>	<b>723</b>	<b>871</b>	<b>375</b>	<b>1,969</b>
<b>% TOTAL</b>	<b>42.31%</b>	<b>40.45%</b>	<b>17.24%</b>	<b>100.00%</b>	<b>26.81%</b>	<b>49.05%</b>	<b>24.14%</b>	<b>100.00%</b>	<b>36.72%</b>	<b>44.24%</b>	<b>19.05%</b>	<b>100.00%</b>

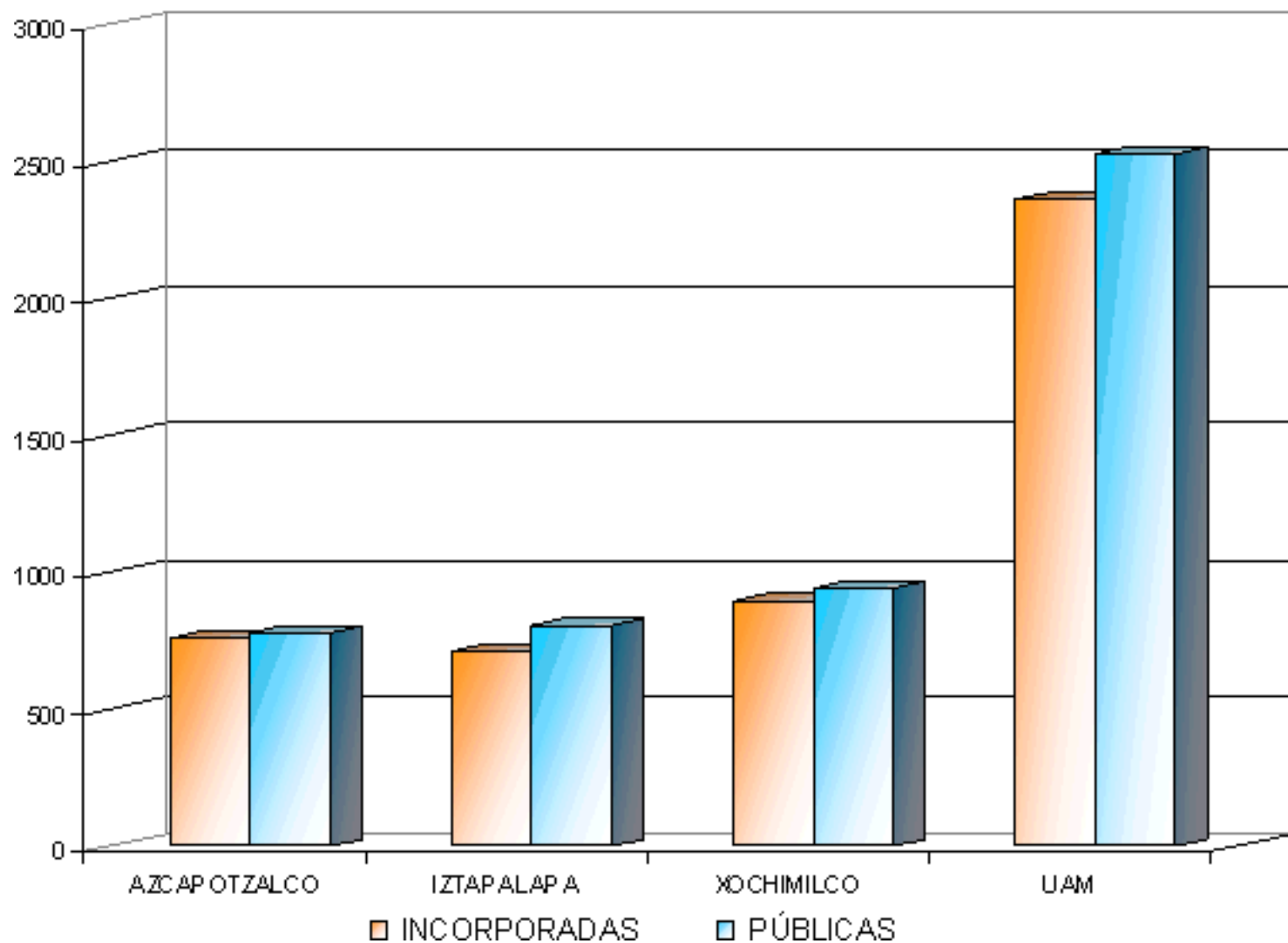
**Alumnos de primer ingreso por**  
**ESCUELA DE PROCEDENCIA, TRIMESTRE DE OTOÑO**

ESQUELA DE PROCEDENCIA	U. A. M.					
	CBI	CSH	CBS	CAD	TOTAL	%
INCORPORADA A LA S.E.P.	287	617	294	143	1,341	56.80%
INCORPORADA A LA U.A.E.M.	20	21	18	5	64	2.71%
INCORPORADA A LA U.N.A.M.	155	319	233	127	834	35.32%
INCORPORADA A OTRAS U. ESTATALES	20	41	25	6	92	3.90%
INCORPORADA AL I.P.N.	10	10	7	3	30	1.27%
<b>INCORPORADAS</b>	<b>492</b>	<b>1,008</b>	<b>577</b>	<b>284</b>	<b>2,361</b>	<b>100.00%</b>
<b>%INCORPORADAS</b>	<b>20.84%</b>	<b>42.69%</b>	<b>24.44%</b>	<b>12.03%</b>	<b>100.00%</b>	<b>48.90%</b>
COLEGIO DE BACHILLERES	203	439	272	115	1,029	40.70%
CONALEP	19	22	24	13	78	3.09%
DGETI-CBETIS	61	43	34	20	158	6.25%
DGETI-CBTA	10	1	7	2	20	0.79%
DGETI-CBTF						0.00%
DGETI-CET	60	95	61	36	252	9.97%
DGETI-CETMAR	-	-	-	1	1	0.04%
DGETI-ITR	-	-	-	-	-	0.00%
I.P.N.- CECYT	80	70	38	54	242	9.57%
NORMAL PRIMARIA	2	2	-	-	4	0.16%
OTRAS UNIVERSIDADES ESTATALES	16	20	14	5	55	2.18%
U.A.E.M.	24	19	17	7	67	2.65%
U.N.A.M. - C.C.H.	40	127	59	24	250	9.89%
U.N.A.M. - E.N.P.	54	184	74	60	372	14.72%
<b>PÚBLICAS</b>	<b>569</b>	<b>1,022</b>	<b>600</b>	<b>337</b>	<b>2,528</b>	<b>100.00%</b>
<b>% PÚBLICAS</b>	<b>22.51%</b>	<b>40.43%</b>	<b>23.73%</b>	<b>13.33%</b>	<b>100.00%</b>	<b>47.01%</b>
OTRA	120	217	101	51	489	
<b>% OTRA</b>	<b>24.54%</b>	<b>44.38%</b>	<b>20.65%</b>	<b>10.43%</b>	<b>100.00%</b>	<b>9.09%</b>
<b>TOTAL</b>	<b>1,181</b>	<b>2,247</b>	<b>1,278</b>	<b>672</b>	<b>5,378</b>	
<b>%TOTAL</b>	<b>21.96%</b>	<b>41.78%</b>	<b>23.76%</b>	<b>12.50%</b>	<b>100.00%</b>	<b>100.00%</b>

↑ Índice

↑ Índice

## Alumnos de primer ingreso por ESCUELA DE PROCEDENCIA, TRIMESTRE DE OTOÑO



**Alumnos de primer ingreso por  
PERIODO DE INSCRIPCIÓN, SEGÚN LICENCIATURA  
Azcapotzalco**

LICENCIATURA	02-P	02-O	Total
ADMINISTRACIÓN	104	175	279
ARQUITECTURA	105	135	240
DERECHO	170	251	421
DISEÑO DE LA COMUNICACIÓN GRÁFICA	117	121	238
DISEÑO INDUSTRIAL	70	41	111
ECONOMÍA	47	136	183
INGENIERÍA AMBIENTAL	16	48	64
INGENIERÍA CIVIL	45	67	112
INGENIERÍA ELÉCTRICA	15	43	58
INGENIERÍA ELECTRÓNICA	110	167	277
INGENIERÍA FÍSICA	15	37	52
INGENIERÍA INDUSTRIAL	81	149	230
INGENIERÍA MECÁNICA	67	104	171
INGENIERÍA METALÚRGICA	5	14	19
INGENIERÍA QUÍMICA	37	100	137
SOCIOLOGÍA	55	135	190
<b>AZCAPOTZALCO</b>	<b>1,059</b>	<b>1,723</b>	<b>2,782</b>



**Alumnos de primer ingreso por**  
**PERIODO DE INSCRIPCIÓN, SEGÚN LICENCIATURA**  
**Iztapalapa**

LICENCIATURA	02-P	02-O	Total
ADMINISTRACIÓN	93	127	220
ANTROPOLOGÍA SOCIAL	1	51	52
BIOLOGÍA	26	79	105
BIOLOGÍA EXPERIMENTAL	21	82	103
CIENCIA POLÍTICA	0	75	75
COMPUTACIÓN	94	97	191
ECONOMÍA	1	74	75
FILOSOFÍA	2	65	67
FÍSICA	18	49	67
GEOGRAFÍA HUMANA		39	39
HIDROBIOLOGÍA		40	40
HISTORIA	0	81	81
INGENIERÍA BIOMÉDICA	22	71	93
INGENIERÍA BIOQUÍMICA INDUSTRIAL	32	75	107
INGENIERÍA DE LOS ALIMENTOS	51	107	158
INGENIERÍA ELECTRÓNICA	62	73	135
INGENIERÍA EN ENERGÍA	21	30	51
INGENIERÍA HIDROLÓGICA	4	13	17
INGENIERÍA QUÍMICA	19	46	65
LETRAS HISPÁNICAS		66	66
LINGÜÍSTICA		40	40
MATEMÁTICAS	33	59	92
PRODUCCIÓN ANIMAL		24	24
PSICOLOGÍA SOCIAL	61	118	179
QUÍMICA	7	14	21
SOCIOLOGÍA	1	91	92
<b>IZTAPALAPA</b>	<b>569</b>	<b>1,686</b>	<b>2,255</b>

**Alumnos de primer ingreso por  
PERIODO DE INSCRIPCIÓN, SEGÚN LICENCIATURA  
Xochimilco**

LICENCIATURA	02-P	02-O	Total
ADMINISTRACIÓN	103	104	207
AGRONOMÍA	113	151	264
ARQUITECTURA	163	168	331
BIOLOGÍA	100	102	202
COMUNICACIÓN SOCIAL	122	122	244
DISEÑO DE LA COMUNICACIÓN GRÁFICA	77	75	152
DISEÑO INDUSTRIAL	78	75	153
ECONOMÍA	97	100	197
ENFERMERÍA	55	53	108
ESTOMATOLOGÍA	86	98	184
MEDICINA	118	116	234
MEDICINA VETERINARIA Y ZOOTECNIA	151	154	305
NUTRICIÓN	62	51	113
PLANEACIÓN TERRITORIAL	61	57	118
POLÍTICA Y GESTIÓN SOCIAL	34	35	69
PSICOLOGÍA	222	228	450
QUÍMICA FARMACÉUTICA BIOLÓGICA	151	146	297
SOCIOLOGÍA	128	134	262
<b>XOCHIMILCO</b>	<b>1,921</b>	<b>1,969</b>	<b>3,890</b>

**Alumnos de primer ingreso por  
PERIODO DE INSCRIPCIÓN, SEGÚN LICENCIATURA  
Total UAM**

LICENCIATURA	02-P	02-O	Total
AZCAPOTZALCO	1,059	1,723	2,782
IZTAPALAPA	569	1,686	2,255
XOCHIMILCO	1,921	1,969	3,890
<b>UAM</b>	<b>3,549</b>	<b>5,378</b>	<b>8,927</b>

**Alumnos Inscritos por  
GÉNERO Y TRIMESTRE I, P Y O, SEGÚN LICENCIATURA  
Azcapotzalco**

LICENCIATURA	INVERNO			PRIMAVERA			OTOÑO		
	Mujeres	Hombres	Total	Mujeres	Hombres	Total	Mujeres	Hombres	Total
ADMINISTRACIÓN	531	530	<b>1,061</b>	550	553	<b>1,103</b>	587	586	<b>1,173</b>
AGRONOMÍA	-	-	-	-	-	-	-	-	-
ANTROPOLOGÍA SOCIAL	-	-	-	-	-	-	-	-	-
ARQUITECTURA	251	786	<b>1,037</b>	261	823	<b>1,084</b>	280	855	<b>1,135</b>
BIOLOGÍA	-	-	-	-	-	-	-	-	-
BIOLOGÍA EXPERIMENTAL	-	-	-	-	-	-	-	-	-
CIENCIA POLÍTICA	-	-	-	-	-	-	-	-	-
COMPUTACIÓN	-	-	-	-	-	-	-	-	-
COMUNICACIÓN SOCIAL	-	-	-	-	-	-	-	-	-
DERECHO	709	855	<b>1,564</b>	722	900	<b>1,622</b>	783	983	<b>1,766</b>
DISEÑO DE LA COMUNICACIÓN GRÁFICA	349	511	<b>860</b>	351	545	<b>896</b>	383	587	<b>970</b>
DISEÑO INDUSTRIAL	171	344	<b>515</b>	188	379	<b>567</b>	206	378	<b>584</b>
ECONOMÍA	399	429	<b>828</b>	376	405	<b>781</b>	407	461	<b>868</b>
ENFERMERÍA	-	-	-	-	-	-	-	-	-
ESTOMATOLOGÍA	-	-	-	-	-	-	-	-	-
FILOSOFÍA	-	-	-	-	-	-	-	-	-
FÍSICA	-	-	-	-	-	-	-	-	-
GEOGRAFÍA HUMANA	-	-	-	-	-	-	-	-	-
HIDROBIOLOGÍA	-	-	-	-	-	-	-	-	-
HISTORIA	-	-	-	-	-	-	-	-	-
INGENIERÍA AMBIENTAL	130	172	<b>302</b>	123	154	<b>277</b>	130	169	<b>299</b>
INGENIERÍA BIOMÉDICA	-	-	-	-	-	-	-	-	-
INGENIERÍA BIOQUÍMICA INDUSTRIAL	-	-	-	-	-	-	-	-	-
INGENIERÍA CIVIL	48	468	<b>516</b>	55	447	<b>502</b>	52	485	<b>537</b>
INGENIERÍA DE LOS ALIMENTOS	-	-	-	-	-	-	-	-	-

continua

**Alumnos Inscritos por  
GÉNERO Y TRIMESTRE I, P Y O, SEGÚN LICENCIATURA  
Azcapotzalco**

LICENCIATURA	INVIERNO			PRIMAVERA			OTOÑO		
	Mujeres	Hombres	Total	Mujeres	Hombres	Total	Mujeres	Hombres	Total
INGENIERÍA ELÉCTRICA	15	371	<b>386</b>	13	345	<b>358</b>	11	347	<b>358</b>
INGENIERÍA ELECTRÓNICA	129	1,221	<b>1,350</b>	126	1,197	<b>1,323</b>	128	1,270	<b>1,398</b>
INGENIERÍA EN ENERGÍA	-	-	-	-	-	-	-	-	-
INGENIERÍA FÍSICA	35	170	<b>205</b>	31	173	<b>204</b>	39	189	<b>228</b>
INGENIERÍA HIDROLÓGICA	-	-	-	-	-	-	-	-	-
INGENIERÍA INDUSTRIAL	169	767	<b>936</b>	167	758	<b>925</b>	203	793	<b>996</b>
INGENIERÍA MECÁNICA	24	669	<b>693</b>	25	673	<b>698</b>	25	706	<b>731</b>
INGENIERÍA METALÚRGICA	19	77	<b>96</b>	18	69	<b>87</b>	16	79	<b>95</b>
INGENIERÍA QUÍMICA	255	318	<b>573</b>	233	301	<b>534</b>	260	337	<b>597</b>
LETRAS HISPÁNICAS	-	-	-	-	-	-	-	-	-
LINGÜÍSTICA	-	-	-	-	-	-	-	-	-
MATEMÁTICAS	-	-	-	-	-	-	-	-	-
MEDICINA	-	-	-	-	-	-	-	-	-
MEDICINA VETERINARIA Y ZOOTECNIA	-	-	-	-	-	-	-	-	-
NUTRICIÓN	-	-	-	-	-	-	-	-	-
PLANEACIÓN TERRITORIAL	-	-	-	-	-	-	-	-	-
POLÍTICA Y GESTIÓN SOCIAL	-	-	-	-	-	-	-	-	-
PRODUCCIÓN ANIMAL	-	-	-	-	-	-	-	-	-
PSICOLOGÍA	-	-	-	-	-	-	-	-	-
PSICOLOGÍA SOCIAL	-	-	-	-	-	-	-	-	-
QUÍMICA	-	-	-	-	-	-	-	-	-
QUÍMICA FARMACÉUTICA BIOLÓGICA	-	-	-	-	-	-	-	-	-
SOCIOLOGÍA	420	293	<b>713</b>	422	311	<b>733</b>	453	354	<b>807</b>
<b>TOTAL</b>	<b>3,654</b>	<b>7,981</b>	<b>11,635</b>	<b>3,661</b>	<b>8,033</b>	<b>11,694</b>	<b>3,963</b>	<b>8,579</b>	<b>12,542</b>

**Alumnos Inscritos por  
GÉNERO Y TRIMESTRE I, P Y O, SEGÚN LICENCIATURA  
Iztapalapa**

LICENCIATURA	INVERNO			PRIMAVERA			OTOÑO		
	Mujeres	Hombres	Total	Mujeres	Hombres	Total	Mujeres	Hombres	Total
ADMINISTRACIÓN	445	530	975	433	529	962	450	551	1,001
AGRONOMÍA	-	-	-	-	-	-	-	-	-
ANTROPOLOGÍA SOCIAL	172	89	261	157	82	239	180	95	275
ARQUITECTURA	-	-	-	-	-	-	-	-	-
BIOLOGÍA	304	204	508	291	199	490	319	221	540
BIOLOGÍA EXPERIMENTAL	241	180	421	225	179	404	273	197	470
CIENCIA POLÍTICA	206	338	544	185	299	484	184	336	520
COMPUTACIÓN	129	591	720	133	592	725	144	633	777
COMUNICACIÓN SOCIAL	-	-	-	-	-	-	-	-	-
DERECHO	-	-	-	-	-	-	-	-	-
DISEÑO DE LA COMUNICACIÓN GRÁFICA	-	-	-	-	-	-	-	-	-
DISEÑO INDUSTRIAL	-	-	-	-	-	-	-	-	-
ECONOMÍA	190	261	451	170	238	408	192	257	449
ENFERMERÍA	-	-	-	-	-	-	-	-	-
ESTOMATOLOGÍA	-	-	-	-	-	-	-	-	-
FILOSOFÍA	83	153	236	69	137	206	94	173	267
FÍSICA	29	99	128	31	109	140	36	133	169
GEOGRAFÍA HUMANA	-	-	-	-	-	-	19	20	39
HIDROBIOLOGÍA	118	89	207	106	77	183	129	88	217
HISTORIA	185	185	370	166	155	321	197	192	389
INGENIERÍA AMBIENTAL	-	-	-	-	-	-	-	-	-
INGENIERÍA BIOMÉDICA	116	275	391	110	267	377	129	294	423
INGENIERÍA BIQUÍMICA INDUSTRIAL	396	372	768	381	368	749	409	373	782
INGENIERÍA CIVIL	-	-	-	-	-	-	-	-	-

continua

**Alumnos Inscritos por  
GÉNERO Y TRIMESTRE I, P Y O, SEGÚN LICENCIATURA  
Iztapalapa**

LICENCIATURA	INVERNO			PRIMAVERA			OTOÑO		
	Mujeres	Hombres	Total	Mujeres	Hombres	Total	Mujeres	Hombres	Total
INGENIERÍA DE LOS ALIMENTOS	617	365	<b>982</b>	593	354	<b>947</b>	627	361	<b>988</b>
INGENIERÍA ELÉCTRICA	-	-	-	-	-	-	-	-	-
INGENIERÍA ELECTRÓNICA	51	569	<b>620</b>	49	573	<b>622</b>	48	593	<b>641</b>
INGENIERÍA EN ENERGÍA	23	139	<b>162</b>	21	144	<b>165</b>	26	154	<b>180</b>
INGENIERÍA FÍSICA	-	-	-	-	-	-	-	-	-
INGENIERÍA HIDROLÓGICA	17	39	<b>56</b>	17	42	<b>59</b>	19	42	<b>61</b>
INGENIERÍA INDUSTRIAL	-	-	-	-	-	-	-	-	-
INGENIERÍA MECÁNICA	-	-	-	-	-	-	-	-	-
INGENIERÍA METALÚRGICA	-	-	-	-	-	-	-	-	-
INGENIERÍA QUÍMICA	95	197	<b>292</b>	90	189	<b>279</b>	103	208	<b>311</b>
LETRAS HISPÁNICAS	165	115	<b>280</b>	147	99	<b>246</b>	182	127	<b>309</b>
LINGÜÍSTICA	72	30	<b>102</b>	58	27	<b>85</b>	80	34	<b>114</b>
MATEMÁTICAS	90	180	<b>270</b>	90	182	<b>272</b>	100	196	<b>296</b>
MEDICINA	-	-	-	-	-	-	-	-	-
MEDICINA VETERINARIA Y ZOOTECNIA	-	-	-	-	-	-	-	-	-
NUTRICIÓN	-	-	-	-	-	-	-	-	-
PLANEACIÓN TERRITORIAL	-	-	-	-	-	-	-	-	-
POLÍTICA Y GESTIÓN SOCIAL	-	-	-	-	-	-	-	-	-
PRODUCCIÓN ANIMAL	56	70	<b>126</b>	52	67	<b>119</b>	61	76	<b>137</b>
PSICOLOGÍA	-	-	-	-	-	-	-	-	-
PSICOLOGÍA SOCIAL	456	225	<b>681</b>	437	221	<b>658</b>	456	250	<b>706</b>
QUÍMICA	36	34	<b>70</b>	37	37	<b>74</b>	48	37	<b>85</b>
QUÍMICA FARMACÉUTICA BIOLÓGICA	-	-	-	-	-	-	-	-	-
SOCIOLOGÍA	258	173	<b>431</b>	236	163	<b>399</b>	267	182	<b>449</b>
<b>TOTAL</b>	<b>4,550</b>	<b>5,502</b>	<b>10,052</b>	<b>4,284</b>	<b>5,329</b>	<b>9,613</b>	<b>4,772</b>	<b>5,823</b>	<b>10,595</b>

**Alumnos Inscritos por  
GÉNERO Y TRIMESTRE I, P Y O, SEGÚN LICENCIATURA  
Xochimilco**

LICENCIATURA	HIVIERNO			PRIMAVERA			OTOÑO		
	Mujeres	Hombres	Total	Mujeres	Hombres	Total	Mujeres	Hombres	Total
ADMINISTRACIÓN	287	329	<b>616</b>	283	330	<b>613</b>	291	341	<b>632</b>
AGRONOMÍA	139	182	<b>321</b>	172	196	<b>368</b>	194	239	<b>433</b>
ANTROPOLOGÍA SOCIAL	-	-	-	-	-	-	-	-	-
ARQUITECTURA	217	639	<b>856</b>	240	669	<b>909</b>	260	746	<b>1,006</b>
BIOLOGÍA	343	229	<b>572</b>	361	247	<b>608</b>	373	253	<b>626</b>
BIOLOGÍA EXPERIMENTAL	-	-	-	-	-	-	-	-	-
CIENCIA POLÍTICA	-	-	-	-	-	-	-	-	-
COMPUTACIÓN	-	-	-	-	-	-	-	-	-
COMUNICACIÓN SOCIAL	385	371	<b>756</b>	380	379	<b>759</b>	401	404	<b>805</b>
DERECHO	-	-	-	-	-	-	-	-	-
DISEÑO DE LA COMUNICACIÓN GRÁFICA	212	314	<b>526</b>	206	306	<b>512</b>	196	324	<b>520</b>
DISEÑO INDUSTRIAL	150	357	<b>507</b>	147	358	<b>505</b>	145	371	<b>516</b>
ECONOMÍA	206	276	<b>482</b>	228	310	<b>538</b>	233	336	<b>569</b>
ENFERMERÍA	317	56	<b>373</b>	303	63	<b>366</b>	282	65	<b>347</b>
ESTOMATOLOGÍA	499	259	<b>758</b>	504	278	<b>782</b>	488	284	<b>772</b>
FILOSOFÍA	-	-	-	-	-	-	-	-	-
FÍSICA	-	-	-	-	-	-	-	-	-
GEOGRAFÍA HUMANA	-	-	-	-	-	-	-	-	-
HIDROBIOLOGÍA	-	-	-	-	-	-	-	-	-
HISTORIA	-	-	-	-	-	-	-	-	-
INGENIERÍA AMBIENTAL	-	-	-	-	-	-	-	-	-
INGENIERÍA BIOMÉDICA	-	-	-	-	-	-	-	-	-
INGENIERÍA BIOCQUÍMICA INDUSTRIAL	0	0	-	-	-	-	-	-	-
INGENIERÍA CIVIL	-	-	-	-	-	-	-	-	-

continua

**Alumnos Inscritos por  
GÉNERO Y TRIMESTRE I, P Y O, SEGÚN LICENCIATURA  
Xochimilco**

LICENCIATURA	INVERNO			PRIMAVERA			OTOÑO		
	Mujeres	Hombres	Total	Mujeres	Hombres	Total	Mujeres	Hombres	Total
INGENIERÍA DE LOS ALIMENTOS	-	-	-	-	-	-	-	-	-
INGENIERÍA ELÉCTRICA	-	-	-	-	-	-	-	-	-
INGENIERÍA ELECTRÓNICA	-	-	-	-	-	-	-	-	-
INGENIERÍA EN ENERGÍA	-	-	-	-	-	-	-	-	-
INGENIERÍA FÍSICA	-	-	-	-	-	-	-	-	-
INGENIERÍA HIDROLÓGICA	-	-	-	-	-	-	-	-	-
INGENIERÍA INDUSTRIAL	-	-	-	-	-	-	-	-	-
INGENIERÍA MECÁNICA	-	-	-	-	-	-	-	-	-
INGENIERÍA METALÚRGICA	-	-	-	-	-	-	-	-	-
INGENIERÍA QUÍMICA	-	-	-	-	-	-	-	-	-
LETRAS HISPÁNICAS	-	-	-	-	-	-	-	-	-
LINGÜÍSTICA	-	-	-	-	-	-	-	-	-
MATEMÁTICAS	-	-	-	-	-	-	-	-	-
MEDICINA	345	464	<b>809</b>	351	476	<b>827</b>	376	488	<b>864</b>
MEDICINA VETERINARIA Y ZOOTECNIA	365	463	<b>828</b>	421	497	<b>918</b>	462	485	<b>947</b>
NUTRICIÓN	363	86	<b>449</b>	375	86	<b>461</b>	363	74	<b>437</b>
PLANEACIÓN TERRITORIAL	90	126	<b>216</b>	83	145	<b>228</b>	89	161	<b>250</b>
POLÍTICA Y GESTIÓN SOCIAL	76	104	<b>180</b>	83	119	<b>202</b>	78	125	<b>203</b>
PRODUCCIÓN ANIMAL	-	-	-	-	-	-	-	-	-
PSICOLOGÍA	967	422	<b>1,389</b>	959	436	<b>1,395</b>	955	477	<b>1,432</b>
PSICOLOGÍA SOCIAL	-	-	-	-	-	-	-	-	-
QUÍMICA	-	-	-	-	-	-	-	-	-
QUÍMICA FARMACÉUTICA BIOLÓGICA	509	381	<b>890</b>	550	404	<b>954</b>	563	438	<b>1,001</b>
SOCIOLOGÍA	397	274	<b>671</b>	409	295	<b>704</b>	409	298	<b>707</b>
<b>TOTAL</b>	<b>5,867</b>	<b>5,332</b>	<b>11,199</b>	<b>6,055</b>	<b>5,594</b>	<b>11,649</b>	<b>6,158</b>	<b>5,909</b>	<b>12,067</b>



**Alumnos Inscritos por**  
**GÉNERO Y TRIMESTRE I, P Y O, SEGÚN LICENCIATURA**  
**Total UAM**

LICENCIATURA	INVERNO			PRIMAVERA			OTOÑO		
	Mujeres	Hombres	Total	Mujeres	Hombres	Total	Mujeres	Hombres	Total
ADMINISTRACIÓN	1,263	1,389	<b>2,652</b>	1,266	1,412	<b>2,678</b>	1,328	1,478	<b>2,806</b>
AGRONOMÍA	139	182	<b>321</b>	172	196	<b>368</b>	194	239	<b>433</b>
ANTROPOLOGÍA SOCIAL	172	89	<b>261</b>	157	82	<b>239</b>	180	95	<b>275</b>
ARQUITECTURA	468	1,425	<b>1,893</b>	501	1,492	<b>1,993</b>	540	1,601	<b>2,141</b>
BIOLOGÍA	647	433	<b>1,080</b>	652	446	<b>1,098</b>	692	474	<b>1,166</b>
BIOLOGÍA EXPERIMENTAL	241	180	<b>421</b>	225	179	<b>404</b>	273	197	<b>470</b>
CIENCIA POLÍTICA	206	338	<b>544</b>	185	299	<b>484</b>	184	336	<b>520</b>
COMPUTACIÓN	129	591	<b>720</b>	133	592	<b>725</b>	144	633	<b>777</b>
COMUNICACIÓN SOCIAL	385	371	<b>756</b>	380	379	<b>759</b>	401	404	<b>805</b>
DERECHO	709	855	<b>1,564</b>	722	900	<b>1,622</b>	783	983	<b>1,766</b>
DISEÑO DE LA COMUNICACIÓN GRÁFICA	561	825	<b>1,386</b>	557	851	<b>1,408</b>	579	911	<b>1,490</b>
DISEÑO INDUSTRIAL	321	701	<b>1,022</b>	335	737	<b>1,072</b>	351	749	<b>1,100</b>
ECONOMÍA	795	966	<b>1,761</b>	774	953	<b>1,727</b>	832	1,054	<b>1,886</b>
ENFERMERÍA	317	56	<b>373</b>	303	63	<b>366</b>	282	65	<b>347</b>
ESTOMATOLOGÍA	499	259	<b>758</b>	504	278	<b>782</b>	488	284	<b>772</b>
FILOSOFÍA	83	153	<b>236</b>	69	137	<b>206</b>	94	173	<b>267</b>
FÍSICA	29	99	<b>128</b>	31	109	<b>140</b>	36	133	<b>169</b>
GEOGRAFÍA HUMANA	-	-	-	-	-	-	19	20	<b>39</b>
HIROBIOLOGÍA	118	89	<b>207</b>	106	77	<b>183</b>	129	88	<b>217</b>
HISTORIA	185	185	<b>370</b>	166	155	<b>321</b>	197	192	<b>389</b>
INGENIERÍA AMBIENTAL	130	172	<b>302</b>	123	154	<b>277</b>	130	169	<b>299</b>
INGENIERÍA BIOMÉDICA	116	275	<b>391</b>	110	267	<b>377</b>	129	294	<b>423</b>
INGENIERÍA BIOQUÍMICA INDUSTRIAL	396	372	<b>768</b>	381	368	<b>749</b>	409	373	<b>782</b>
INGENIERÍA CIVIL	48	468	<b>516</b>	55	447	<b>502</b>	52	485	<b>537</b>

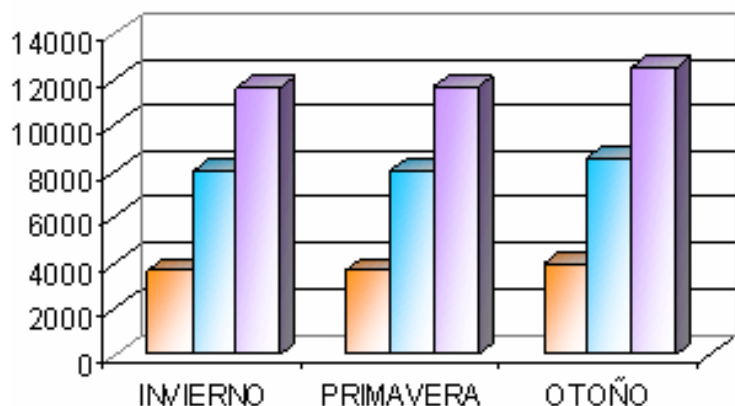
continua

**Alumnos Inscritos por**  
**GÉNERO Y TRIMESTRE I, P Y O, SEGÚN LICENCIATURA**  
**Total UAM**

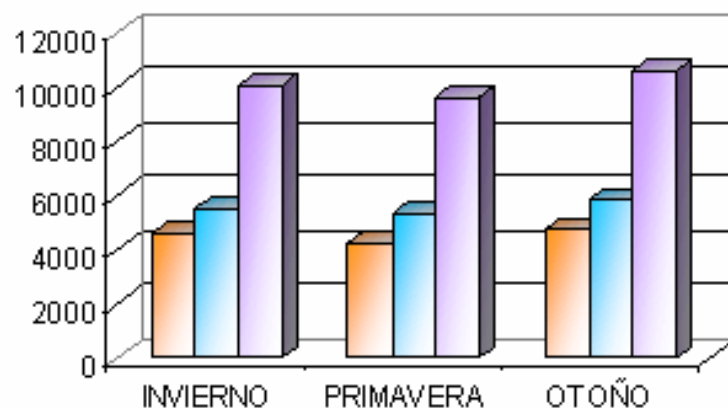
LICENCIATURA	INVERNO			PRIMAVERA			OTOÑO		
	Mujeres	Hombres	Total	Mujeres	Hombres	Total	Mujeres	Hombres	Total
INGENIERÍA DE LOS ALIMENTOS	617	365	<b>982</b>	593	354	<b>947</b>	627	361	<b>988</b>
INGENIERÍA ELÉCTRICA	15	371	<b>386</b>	13	345	<b>358</b>	11	347	<b>358</b>
INGENIERÍA ELECTRÓNICA	180	1,790	<b>1,970</b>	175	1,770	<b>1,945</b>	176	1,863	<b>2,039</b>
INGENIERÍA EN ENERGÍA	23	139	<b>162</b>	21	144	<b>165</b>	26	154	<b>180</b>
INGENIERÍA FÍSICA	35	170	<b>205</b>	31	173	<b>204</b>	39	189	<b>228</b>
INGENIERÍA HIDROLÓGICA	17	39	<b>56</b>	17	42	<b>59</b>	19	42	<b>61</b>
INGENIERÍA INDUSTRIAL	169	767	<b>936</b>	167	758	<b>925</b>	203	793	<b>996</b>
INGENIERÍA MECÁNICA	24	669	<b>693</b>	25	673	<b>698</b>	25	706	<b>731</b>
INGENIERÍA METALÚRGICA	19	77	<b>96</b>	18	69	<b>87</b>	16	79	<b>95</b>
INGENIERÍA QUÍMICA	350	515	<b>865</b>	323	490	<b>813</b>	363	545	<b>908</b>
LETRAS HISPÁNICAS	165	115	<b>280</b>	147	99	<b>246</b>	182	127	<b>309</b>
LINGÜÍSTICA	72	30	<b>102</b>	58	27	<b>85</b>	80	34	<b>114</b>
MATEMÁTICAS	90	180	<b>270</b>	90	182	<b>272</b>	100	196	<b>296</b>
MEDICINA	345	464	<b>809</b>	351	476	<b>827</b>	376	488	<b>864</b>
MEDICINA VETERINARIA Y ZOOTECNIA	365	463	<b>828</b>	421	497	<b>918</b>	462	485	<b>947</b>
NUTRICIÓN	363	86	<b>449</b>	375	86	<b>461</b>	363	74	<b>437</b>
PLANEACIÓN TERRITORIAL	90	126	<b>216</b>	83	145	<b>228</b>	89	161	<b>250</b>
POLÍTICA Y GESTIÓN SOCIAL	76	104	<b>180</b>	83	119	<b>202</b>	78	125	<b>203</b>
PRODUCCIÓN ANIMAL	56	70	<b>126</b>	52	67	<b>119</b>	61	76	<b>137</b>
PSICOLOGÍA	967	422	<b>1,389</b>	959	436	<b>1,395</b>	955	477	<b>1,432</b>
PSICOLOGÍA SOCIAL	456	225	<b>681</b>	437	221	<b>658</b>	456	250	<b>706</b>
QUÍMICA	36	34	<b>70</b>	37	37	<b>74</b>	48	37	<b>85</b>
QUÍMICA FARMACÉUTICA BIOLÓGICA	509	381	<b>890</b>	550	404	<b>954</b>	563	438	<b>1,001</b>
SOCIOLOGÍA	1,075	740	<b>1,815</b>	1,067	769	<b>1,836</b>	1,129	834	<b>1,963</b>
<b>TOTAL</b>	<b>14,071</b>	<b>18,815</b>	<b>32,886</b>	<b>14,000</b>	<b>18,956</b>	<b>32,956</b>	<b>14,893</b>	<b>20,311</b>	<b>35,204</b>

**Alumnos Inscritos por  
GÉNERO Y TRIMESTRE I, P Y O**

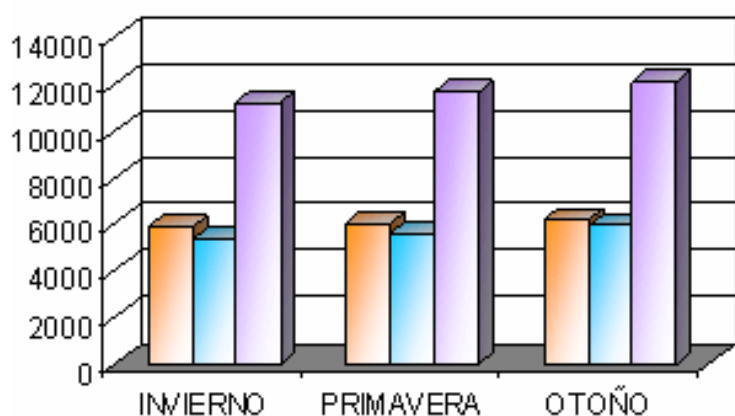
**Azcaputzalco**



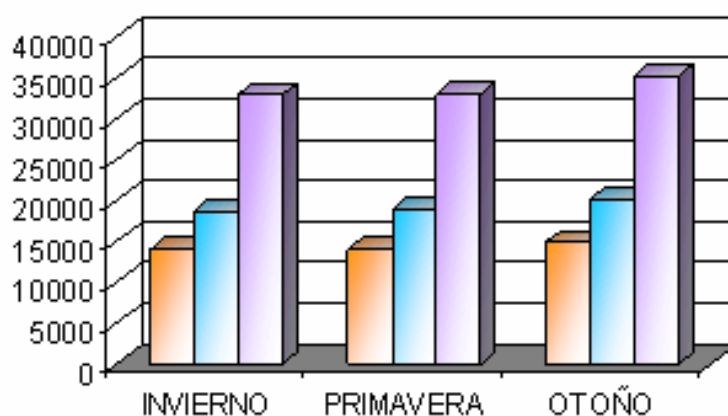
**Iztapalapa**



**Xochimilco**



**UAM**



Mujeres

Hombres

Total

**Alumnos inscriptos**  
**ALUMNOS ACTIVOS POR GÉNERO SEGÚN LICENCIATURA**  
**Azcapotzalco**

UNIDAD / DIVISIÓN	INVIERNO			PRIMAVERA			OTOÑO		
	Mujeres	Hombres	Total	Mujeres	Hombres	Total	Mujeres	Hombres	Total
ADMINISTRACIÓN	693	769	1,462	685	762	1,447	747	814	1,561
ARQUITECTURA	373	1,103	1,476	366	1,084	1,450	389	1,123	1,512
DERECHO	936	1,307	2,243	912	1,276	2,188	999	1,380	2,379
DISEÑO DE LA COMUNICACIÓN GRÁFICA	432	704	1,136	422	719	1,141	450	781	1,231
DISEÑO INDUSTRIAL	234	489	723	247	503	750	263	507	770
ECONOMÍA	556	658	1,214	517	618	1,135	553	675	1,228
ING. AMBIENTAL	181	271	452	171	233	404	187	258	445
ING. CIVIL	74	769	843	72	713	785	76	782	858
ING. ELÉCTRICA	22	570	592	18	514	532	19	563	582
ING. ELECTRÓNICA	174	1,680	1,854	169	1,617	1,786	177	1,725	1,902
ING. FÍSICA	49	252	301	43	244	287	52	267	319
ING. INDUSTRIAL	248	1,121	1,369	242	1,074	1,316	275	1,147	1,422
ING. MECÁNICA	36	1,055	1,091	38	1,007	1,045	37	1,066	1,103
ING. METALÚRGICA	25	113	138	21	104	125	20	112	132
ING. QUÍMICA	348	511	859	328	469	797	358	514	872
SOCIOLOGÍA	621	467	1,088	601	456	1,057	651	510	1,161
<b>AZCAPOTZALCO</b>	<b>5,002</b>	<b>11,839</b>	<b>16,841</b>	<b>4,852</b>	<b>11,393</b>	<b>16,245</b>	<b>5,253</b>	<b>12,224</b>	<b>17,477</b>

**Alumnos inscriptos**  
**ALUMNOS ACTIVOS POR GÉNERO SEGÚN LICENCIATURA**  
**Iztapalapa**

UNIDAD / DIVISIÓN	INVIERNO			PRIMAVERA			OTOÑO		
	Mujeres	Hombres	Total	Mujeres	Hombres	Total	Mujeres	Hombres	Total
ADMINISTRACIÓN	580	736	1,316	590	763	1,353	616	799	1,415
ANTROPOLOGÍA SOCIAL	233	135	368	222	134	356	260	153	413
BIOLOGÍA	481	319	800	475	323	798	514	341	855
BIOLOGÍA EXPERIMENTAL	307	262	569	301	269	570	345	292	637
CIENCIA POLÍTICA	293	500	793	286	486	772	292	521	813
COMPUTACIÓN	191	896	1,087	196	953	1,149	207	1,006	1,213
ECONOMÍA	273	407	680	267	400	667	285	437	722
FILOSOFÍA	131	251	382	128	245	373	149	275	424
FÍSICA	60	211	271	60	215	275	68	245	313
GEOGRAFÍA HUMANA			0			0	19	20	39
HIDROBIOLOGÍA	163	124	287	156	121	277	179	135	314
HISTORIA	273	268	541	261	256	517	291	293	584
ING. BIOMÉDICA	169	474	643	170	473	643	188	504	692
ING. BIOQUÍMICA INDUSTRIAL	511	536	1,047	507	534	1,041	544	542	1,086
ING. DE LOS ALIMENTOS	824	532	1,356	818	536	1,354	868	547	1,415
ING. ELECTRÓNICA	80	881	961	81	904	985	81	936	1,017
ING. EN ENERGÍA	36	285	321	34	292	326	37	309	346
ING. HIDROLÓGICA	23	61	84	24	61	85	26	72	98
ING. QUÍMICA	152	317	469	155	314	469	168	331	499
LETRAS HISPÁNICAS	247	193	440	239	187	426	273	218	491
LINGÜÍSTICA	107	51	158	101	49	150	123	63	186
MATEMÁTICAS	171	303	474	175	314	489	192	342	534
PRODUCCIÓN ANIMAL	76	110	186	73	105	178	82	117	199
PSICOLOGÍA SOCIAL	628	348	976	625	351	976	654	393	1,047
QUÍMICA	64	61	125	64	64	128	71	67	138
SOCIOLOGÍA	370	260	630	354	250	604	389	281	670
<b>IZTAPALAPA</b>	<b>6,443</b>	<b>8,521</b>	<b>14,964</b>	<b>6,362</b>	<b>8,599</b>	<b>14,961</b>	<b>6,921</b>	<b>9,239</b>	<b>16,160</b>

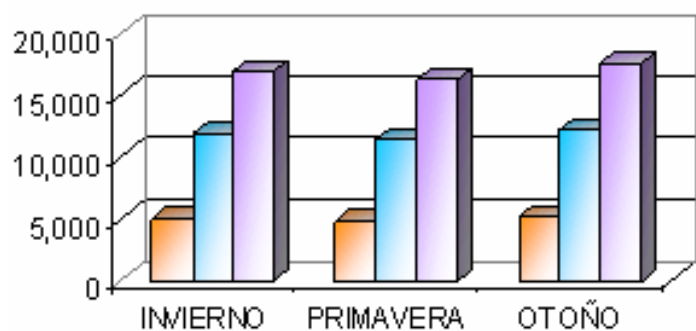
**Alumnos inscritos**  
**ALUMNOS ACTIVOS POR GÉNERO SEGÚN LICENCIATURA**  
**Xochimilco**

UNIDAD / DIVISIÓN	INVIERNO			PRIMAVERA			OTOÑO		
	Mujeres	Hombres	Total	Mujeres	Hombres	Total	Mujeres	Hombres	Total
ADMINISTRACIÓN	408	573	981	389	526	915	401	557	958
AGRONOMÍA	224	308	532	257	313	570	295	362	657
ARQUITECTURA	342	1,063	1,405	353	1,058	1,411	388	1,149	1,537
BIOLOGÍA	496	352	848	492	355	847	508	374	882
COMUNICACIÓN SOCIAL	522	540	1,062	523	534	1,057	543	555	1,098
DISEÑO DE LA COM. GRÁFICA	270	441	711	256	416	672	254	430	684
DISEÑO INDUSTRIAL	217	531	748	213	515	728	222	532	754
ECONOMÍA	355	502	857	334	498	832	349	531	880
ENFERMERÍA	435	87	522	421	85	506	406	89	495
ESTOMATOLOGÍA	630	358	988	616	361	977	606	370	976
MEDICINA	462	671	1,133	475	690	1,165	501	714	1,215
MEDICINA VETERINARIA Y ZOOTECNIA	571	713	1,284	593	702	1,295	647	722	1,369
NUTRICIÓN	465	124	589	467	121	588	461	112	573
PLANEACIÓN TERRITORIAL	148	231	379	141	249	390	144	276	420
POLÍTICA Y GESTIÓN SOCIAL	114	176	290	119	183	302	124	196	320
PSICOLOGÍA	1,331	636	1,967	1,276	635	1,911	1,294	680	1,974
QUÍMICA FARMACÉUTICA BIOLÓGICA	691	573	1,264	720	575	1,295	743	628	1,371
SOCIOLOGÍA	582	449	1,031	581	442	1,023	585	479	1,064
<b>XOCHIMILCO</b>	<b>8,263</b>	<b>8,328</b>	<b>16,591</b>	<b>8,226</b>	<b>8,258</b>	<b>16,484</b>	<b>8,471</b>	<b>8,756</b>	<b>17,227</b>

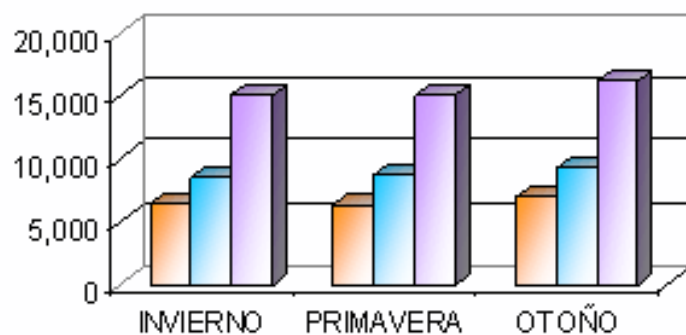
↑ Índice

**Alumnos inscriptos**  
**ALUMNOS ACTIVOS POR GÉNERO Y TRIMESTRE I, P Y O**

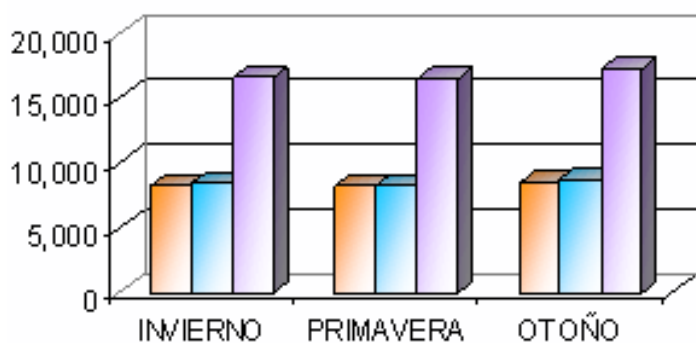
**Azcapotzalco**



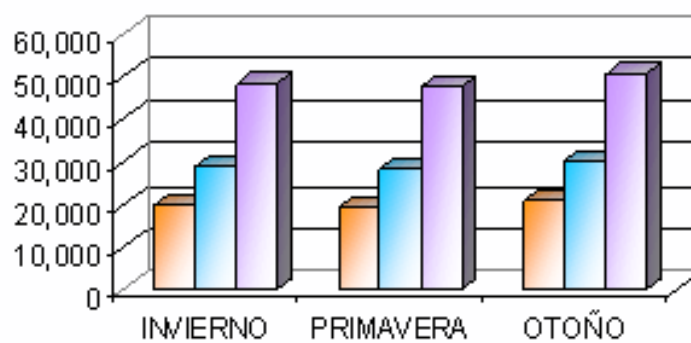
**Iztapalapa**



**Xochimilco**



**UAM**



Mujeres

Hombres

Total

**Alumnos Inscritos por Trimestre, según Licenciatura**

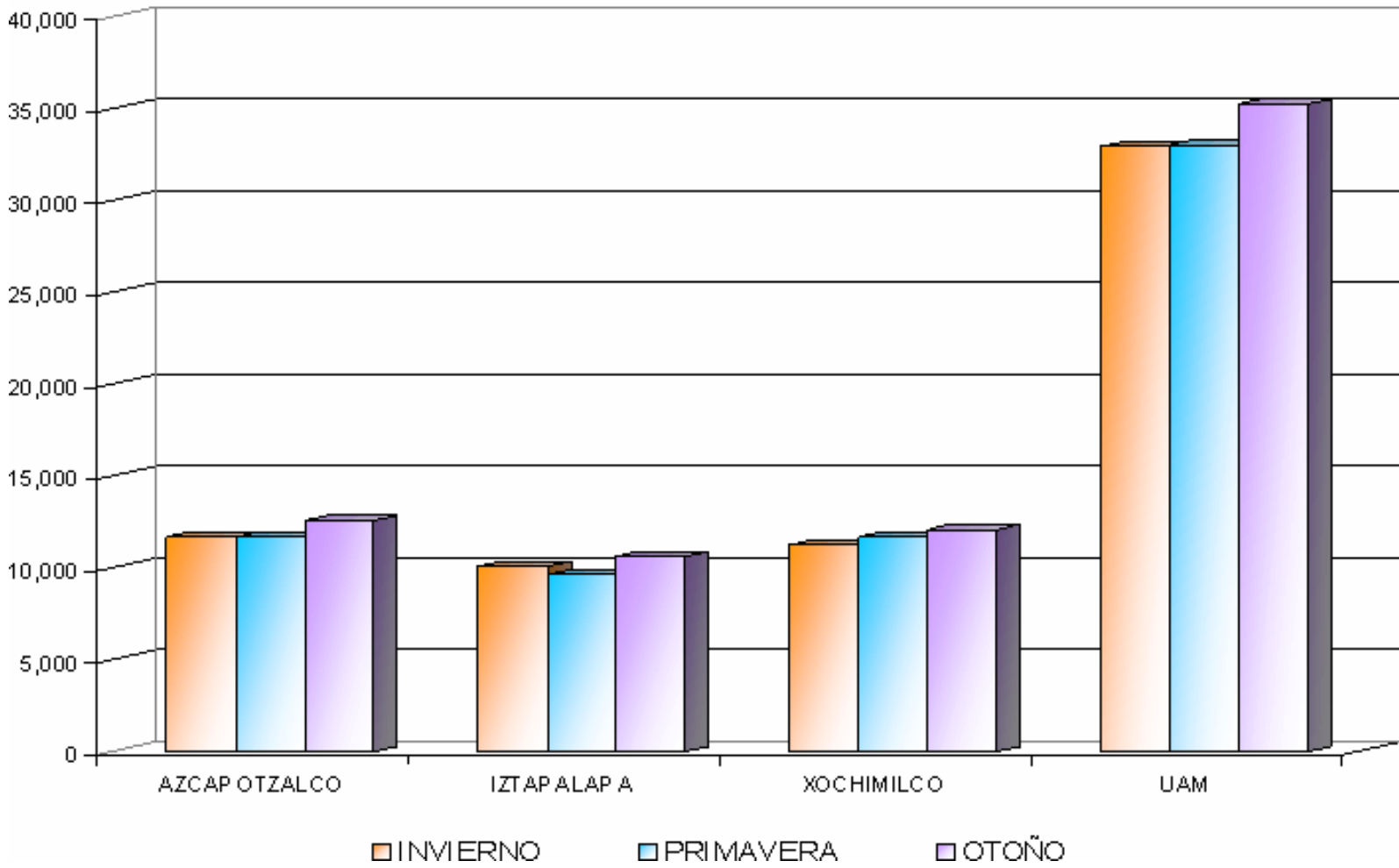
LICENCIATURA	AZCAPOTZALCO			IZTAPALAPA			XOCHIMILCO		
	INVIERNO	PRIMAVERA	OTOÑO	INVIERNO	PRIMAVERA	OTOÑO	INVIERNO	PRIMAVERA	OTOÑO
ADMINISTRACIÓN	1,061	1,103	1,173	975	962	1,001	616	613	632
AGRONOMÍA	-	-	-	-	-	-	321	368	433
ANTROPOLOGÍA SOCIAL	-	-	-	261	239	275	-	-	-
ARQUITECTURA	1,037	1,084	1,135	-	-	-	856	909	1,006
BIOLOGÍA	-	-	-	508	490	540	572	608	626
BIOLOGÍA EXPERIMENTAL	-	-	-	421	404	470	-	-	-
CIENCIA POLÍTICA	-	-	-	544	484	520	-	-	-
COMPUTACIÓN	-	-	-	720	725	777	-	-	-
COMUNICACIÓN SOCIAL	-	-	-	-	-	-	756	759	805
DERECHO	1,564	1,622	1,766	-	-	-	-	-	-
DISEÑO DE LA COMUNICACIÓN GRÁFICA	860	896	970	-	-	-	526	512	520
DISEÑO INDUSTRIAL	515	567	584	-	-	-	507	505	516
ECONOMÍA	828	781	868	451	408	449	482	538	569
ENFERMERÍA	-	-	-	-	-	-	373	366	347
ESTOMATOLOGÍA	-	-	-	-	-	-	758	782	772
FILOSOFÍA	-	-	-	236	206	267	-	-	-
FÍSICA	-	-	-	128	140	169	-	-	-
GEOGRAFÍA HUMANA	-	-	-	-	-	40	-	-	-
HIDROBIOLOGÍA	-	-	-	207	183	217	-	-	-
HISTORIA	-	-	-	370	321	389	-	-	-
INGENIERÍA AMBIENTAL	302	277	299	-	-	-	-	-	-
INGENIERÍA BIOMÉDICA	-	-	-	391	377	423	-	-	-
INGENIERÍA BIQUÍMICA INDUSTRIAL	-	-	-	768	749	782	-	-	-
INGENIERÍA CML	516	502	537	-	-	-	-	-	-
INGENIERÍA DE LOS ALIMENTOS	-	-	-	982	947	988	-	-	-
INGENIERÍA ELÉCTRICA	386	358	358	-	-	-	-	-	-
INGENIERÍA ELECTRÓNICA	1,350	1,323	1,398	620	622	641	-	-	-
INGENIERÍA EN ENERGÍA	-	-	-	162	165	180	-	-	-
INGENIERÍA FÍSICA	205	204	228	-	-	-	-	-	-
INGENIERÍA HIDROLÓGICA	-	-	-	56	59	61	-	-	-
INGENIERÍA INDUSTRIAL	936	925	996	-	-	-	-	-	-
INGENIERÍA MECÁNICA	693	698	731	-	-	-	-	-	-
INGENIERÍA METALÚRGICA	96	87	95	-	-	-	-	-	-
INGENIERÍA QUÍMICA	573	534	597	292	279	311	-	-	-
LETRAS HISPÁNICAS	-	-	-	280	246	309	-	-	-
LINGÜÍSTICA	-	-	-	102	85	114	-	-	-
MATEMÁTICAS	-	-	-	270	272	296	-	-	-
MEDICINA	-	-	-	-	-	-	809	827	864
MEDICINA VETERINARIA Y ZOOTECNIA	-	-	-	-	-	-	828	918	947
NUTRICIÓN	-	-	-	-	-	-	449	461	437
PLANEACIÓN TERRITORIAL	-	-	-	-	-	-	216	228	250
POLÍTICA Y GESTIÓN SOCIAL	-	-	-	-	-	-	180	202	203
PRODUCCIÓN ANIMAL	-	-	-	126	119	137	-	-	-
PSICOLOGÍA	-	-	-	-	-	-	1,389	1,395	1,432
PSICOLOGÍA SOCIAL	-	-	-	681	658	706	-	-	-
QUÍMICA	-	-	-	70	74	85	-	-	-
QUÍMICA FARMACÉUTICA BIOLÓGICA	-	-	-	-	-	-	890	954	1,001
SOCIOLOGÍA	713	733	807	431	399	449	671	704	707
<b>TOTAL</b>	<b>11,635</b>	<b>11,694</b>	<b>12,542</b>	<b>10,052</b>	<b>9,613</b>	<b>10,596</b>	<b>11,199</b>	<b>11,649</b>	<b>12,067</b>



**Alumnos Inscritos por  
Trimestre, según Licenciatura**

LICENCIATURA	U. A. M.		
	INVERNO	PRIMAVERA	OTOÑO
ADMINISTRACIÓN	2,652	2,678	2,806
AGRONOMÍA	321	368	433
ANTROPOLOGÍA SOCIAL	261	239	275
ARQUITECTURA	1,893	1,993	2,141
BIOLOGÍA	1,080	1,098	1,166
BIOLOGÍA EXPERIMENTAL	421	404	470
CIENCIA POLÍTICA	544	484	520
COMPUTACIÓN	720	725	777
COMUNICACIÓN SOCIAL	756	759	805
DERECHO	1,564	1,622	1,766
DISEÑO DE LA COMUNICACIÓN GRÁFICA	1,386	1,408	1,490
DISEÑO INDUSTRIAL	1,022	1,072	1,100
ECONOMÍA	1,761	1,727	1,886
ENFERMERÍA	373	366	347
ESTOMATOLOGÍA	758	782	772
FILOSOFÍA	236	206	267
FÍSICA	128	140	169
GEOGRAFÍA HUMANA	-	-	40
HIDROBIOLOGÍA	207	183	217
HISTORIA	370	321	389
INGENIERÍA AMBIENTAL	302	277	299
INGENIERÍA BIOMÉDICA	391	377	423
INGENIERÍA BIQUÍMICA INDUSTRIAL	768	749	782
INGENIERÍA CML	516	502	537
INGENIERÍA DE LOS ALIMENTOS	982	947	988
INGENIERÍA ELÉCTRICA	386	358	358
INGENIERÍA ELECTRÓNICA	1,970	1,945	2,039
INGENIERÍA EN ENERGÍA	162	165	180
INGENIERÍA FÍSICA	205	204	228
INGENIERÍA HIDROLÓGICA	56	59	61
INGENIERÍA INDUSTRIAL	936	925	996
INGENIERÍA MECÁNICA	693	698	731
INGENIERÍA METALÚRGICA	96	87	95
INGENIERÍA QUÍMICA	865	813	908
LETRAS HISPÁNICAS	280	246	309
LINGÜÍSTICA	102	85	114
MATEMÁTICAS	270	272	296
MEDICINA	809	827	864
MEDICINA VETERINARIA Y ZOOTECNIA	828	918	947
NUTRICIÓN	449	461	437
PLANEACIÓN TERRITORIAL	216	228	250
POLÍTICA Y GESTIÓN SOCIAL	180	202	203
PRODUCCIÓN ANIMAL	126	119	137
PSICOLOGÍA	1,389	1,395	1,432
PSICOLOGÍA SOCIAL	681	658	706
QUÍMICA	70	74	85
QUÍMICA FARMACÉUTICA BIOLÓGICA	890	954	1,001
SOCIOLOGÍA	1,815	1,836	1,963
<b>TOTAL</b>	<b>32,886</b>	<b>32,956</b>	<b>35,205</b>

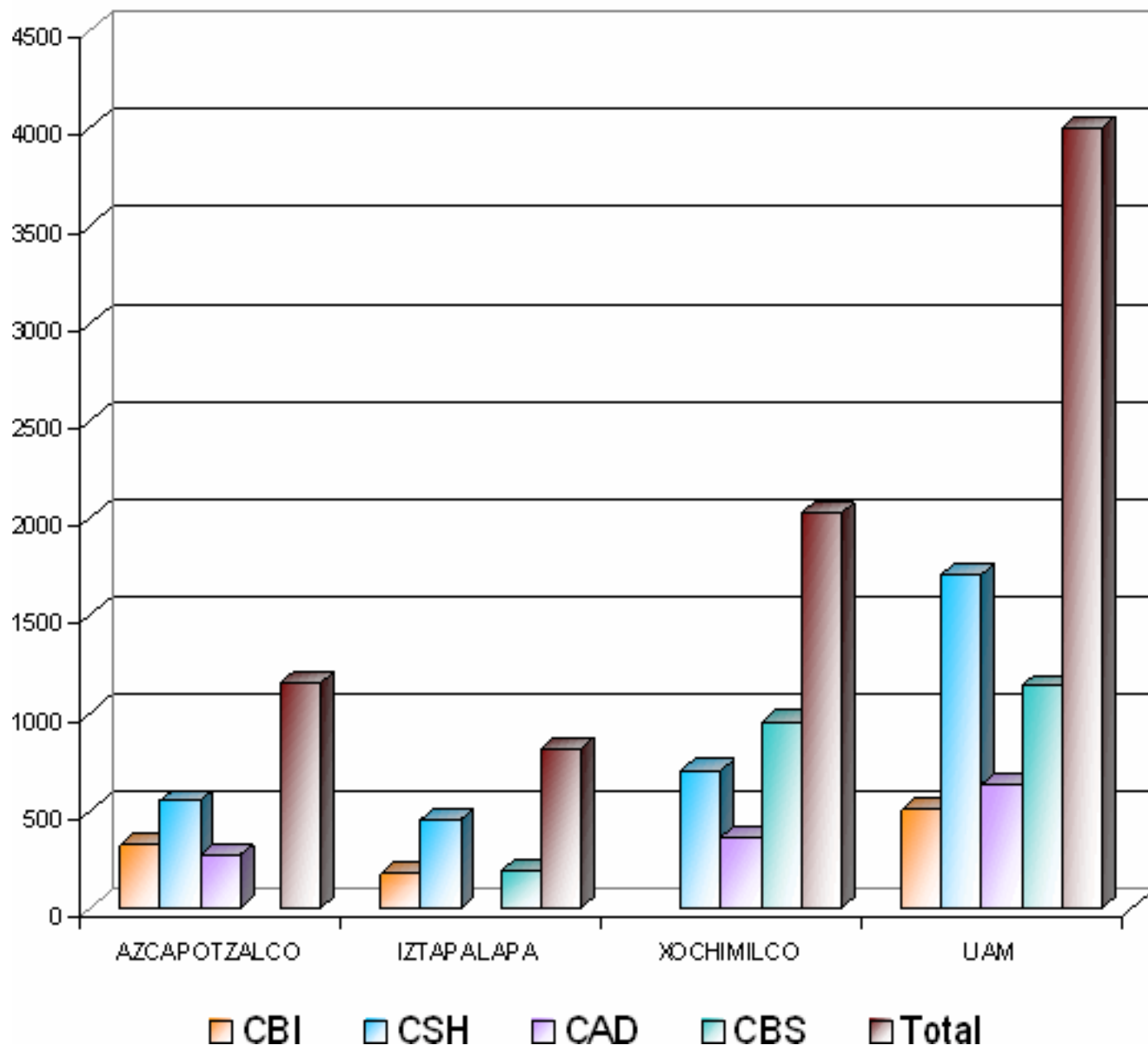
**Alumnos Inscritos por Trimestre 2002**



**Egreso y Titulación**  
**EGRESO DE LICENCIATURA**

UNIDAD	DIVISIÓN	TOTAL
<b>AZCAPOTZALCO</b>	Ciencias Básicas e Ingeniería	331
	Ciencias Sociales y Humanidades	552
	Ciencias y Artes para el Diseño	275
		<b>1,158</b>
<b>IZTAPALAPA</b>	Ciencias Básicas e Ingeniería	180
	Ciencias Sociales y Humanidades	453
	Ciencias Biológicas y de la Salud	186
		<b>819</b>
<b>XOCHIMILCO</b>	Ciencias Sociales y Humanidades	708
	Ciencias Biológicas y de la Salud	953
	Ciencias y Artes para el Diseño	365
		<b>2,026</b>
<b>UAM</b>	Ciencias Básicas e Ingeniería	511
	Ciencias Sociales y Humanidades	1,713
	Ciencias Biológicas y de la Salud	1,139
	Ciencias y Artes para el Diseño	640
		<b>4,003</b>

## Egreso y Titulación ALUMNOS TITULADOS DE LICENCIATURA



## Egreso y Titulación

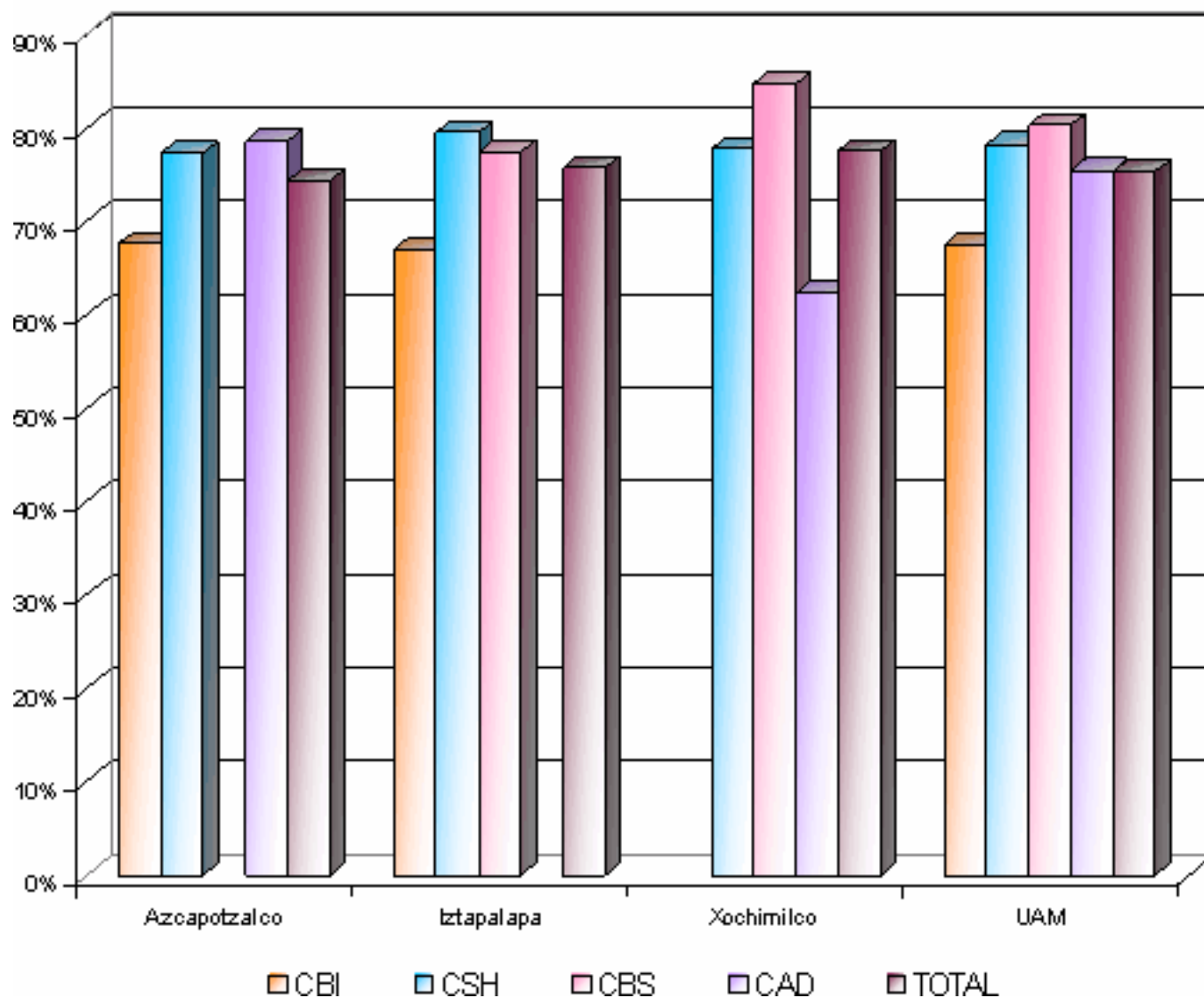
### ÍNDICES DE APROBACIÓN\* POR UNIDAD Y DIVISIÓN

UNIDAD	DIVISIÓN	APROBACIÓN
<b>AZCAPOTZALCO</b>	Ciencias Básicas e Ingeniería	67.70%
	Ciencias Sociales y Humanidades	77.40%
	Ciencias y Artes para el Diseño	78.70%
		<b>74.35%</b>
<b>IZTAPALAPA</b>	Ciencias Básicas e Ingeniería	67.10%
	Ciencias Sociales y Humanidades	79.50%
	Ciencias Biológicas y de la Salud	77.50%
		<b>75.73%</b>
<b>XOCHIMILCO</b>	Ciencias Sociales y Humanidades	77.80%
	Ciencias Biológicas y de la Salud	84.80%
	Ciencias y Artes para el Diseño	62.40%
		<b>77.53%</b>
<b>UAM</b>	Ciencias Básicas e Ingeniería	67.54%
	Ciencias Sociales y Humanidades	78.28%
	Ciencias Biológicas y de la Salud	80.30%
	Ciencias y Artes para el Diseño	75.51%
		<b>75.35%</b>

\* calculado en la segunda semana del trimestre siguiente

## Egreso y Titulación

### ÍNDICES DE APROBACIÓN\* POR UNIDAD Y DIVISIÓN



**Egreso y Titulación**  
**EGRESO DE LICENCIATURA ACUMULADO HASTA 2002 SEGÚN GÉNERO**

LICENCIATURA	AZCAPOTZALCO			IZTAPALAPA			XOCHIMILCO			U. A. M.		
	Mujeres	Hombres	Total	Mujeres	Hombres	Total	Mujeres	Hombres	Total	Mujeres	Hombres	Total
ADMINISTRACIÓN	1,987	2,075	4,062	1,455	1,838	3,293	1,108	1,495	2,603	4,550	5,408	9,958
AGRONOMÍA	-	-	-	-	-	-	490	1,593	2,083	490	1,593	2,083
ANTROPOLOGÍA SOCIAL	-	-	-	263	144	407	-	-	-	263	144	407
ARQUITECTURA	646	2,088	2,734	-	-	-	523	1,705	2,228	1,169	3,793	4,962
BIOLOGÍA	-	-	-	667	539	1,206	1,202	976	2,178	1,869	1,515	3,384
BIOLOGÍA EXPERIMENTAL	-	-	-	175	98	273	-	-	-	175	98	273
CIENCIA POLÍTICA	-	-	-	265	517	782	-	-	-	265	517	782
COMPUTACIÓN	-	-	-	263	571	834	-	-	-	263	571	834
COMUNICACIÓN SOCIAL	-	-	-	-	-	-	1,994	1,747	3,741	1,994	1,747	3,741
DERECHO	1,941	2,984	4,925	-	-	-	-	-	-	1,941	2,984	4,925
DISEÑO DE LA COMUNICACIÓN GRÁF.	1,670	1,339	3,009	-	-	-	947	903	1,850	2,617	2,242	4,859
DISEÑO INDUSTRIAL	341	810	1,151	-	-	-	342	954	1,296	683	1,764	2,447
ECONOMÍA	624	727	1,351	446	786	1,232	627	902	1,529	1,697	2,415	4,112
ENFERMERÍA	-	-	-	-	-	-	812	97	909	812	97	909
ESTOMATOLOGÍA	-	-	-	-	-	-	2,500	1,587	4,087	2,500	1,587	4,087
FILOSOFÍA	-	-	-	61	90	151	-	-	-	61	90	151
FÍSICA	-	-	-	30	162	192	-	-	-	30	162	192
GEOGRAFÍA HUMANA	-	-	-	-	-	-	-	-	-	-	-	-
HIDROBIOLOGÍA	-	-	-	224	238	462	-	-	-	224	238	462
HISTORIA	-	-	-	98	86	184	-	-	-	98	86	184
HUMANIDADES	-	-	-	93	81	174	-	-	-	93	81	174
INGENIERÍA AMBIENTAL	160	198	358	-	-	-	-	-	-	160	198	358
INGENIERÍA BIOMÉDICA	-	-	-	200	364	564	-	-	-	200	364	564
INGENIERÍA BIOQUÍMICA INDUSTRIAL	-	-	-	539	570	1,109	-	-	-	539	570	1,109
INGENIERÍA CIVIL	64	992	1,056	-	-	-	-	-	-	64	992	1,056

Alumnos titulados+alumnos egresados+alumnos con créditos cubiertos

Continúa

**Egreso y Titulación**  
**EGRESO DE LICENCIATURA ACUMULADO HASTA 2002 SEGÚN GÉNERO**

LICENCIATURA	AZCAPOTZALCO			IZTAPALAPA			XOCHIMILCO			U. A. M.		
	Mujeres	Hombres	Total	Mujeres	Hombres	Total	Mujeres	Hombres	Total	Mujeres	Hombres	Total
INGENIERÍA DE LOS ALIMENTOS	-	-	-	890	425	1,315	-	-	-	890	425	<b>1,315</b>
INGENIERÍA ELÉCTRICA	22	509	531	-	-	-	-	-	-	22	509	<b>531</b>
INGENIERÍA ELECTRÓNICA	157	1,454	1,611	107	1,184	1,291	-	-	-	264	2,638	<b>2,902</b>
INGENIERÍA EN ENERGÍA	-	-	-	37	275	312	-	-	-	37	275	<b>312</b>
INGENIERÍA FÍSICA	39	224	263	-	-	-	-	-	-	39	224	<b>263</b>
INGENIERÍA HIDROLÓGICA	-	-	-	23	87	110	-	-	-	23	87	<b>110</b>
INGENIERÍA INDUSTRIAL	204	1,188	1,392	-	-	-	-	-	-	204	1,188	<b>1,392</b>
INGENIERÍA MECÁNICA	20	933	953	-	-	-	-	-	-	20	933	<b>953</b>
INGENIERÍA METALÚRGICA	44	289	333	-	-	-	-	-	-	44	289	<b>333</b>
INGENIERÍA QUÍMICA	401	623	1,024	124	313	437	-	-	-	525	936	<b>1,461</b>
LETRAS HISPÁNICAS	-	-	-	108	62	170	-	-	-	108	62	<b>170</b>
LINGÜÍSTICA	-	-	-	42	20	62	-	-	-	42	20	<b>62</b>
MATEMÁTICAS	-	-	-	89	141	230	-	-	-	89	141	<b>230</b>
MEDICINA	-	-	-	-	-	-	1,016	2,076	3,092	1,016	2,076	<b>3,092</b>
MEDICINA VETERINARIA Y ZOO.	-	-	-	-	-	-	847	2,465	3,312	847	2,465	<b>3,312</b>
NUTRICIÓN	-	-	-	-	-	-	946	198	1,144	946	198	<b>1,144</b>
PLANIFICACIÓN TERRITORIAL	-	-	-	-	-	-	249	385	634	249	385	<b>634</b>
POLÍTICA Y GESTIÓN SOCIAL	-	-	-	-	-	-	13	19	32	13	19	<b>32</b>
PRODUCCIÓN ANIMAL	-	-	-	53	70	123	-	-	-	53	70	<b>123</b>
PSICOLOGÍA	-	-	-	-	-	-	3,849	1,225	5,074	3,849	1,225	<b>5,074</b>
PSICOLOGÍA SOCIAL	-	-	-	1,178	388	1,566	-	-	-	1,178	388	<b>1,566</b>
QUÍMICA	-	-	-	52	54	106	-	-	-	52	54	<b>106</b>
QUÍMICA FARMACÉUTICA BIOL.	-	-	-	-	-	-	1,462	1,013	2,475	1,462	1,013	<b>2,475</b>
SOCIOLOGÍA	720	441	1,161	449	291	740	974	601	1,575	2,143	1,333	<b>3,476</b>
<b>TOTAL</b>	<b>1,831</b>	<b>6,851</b>	<b>8,682</b>	<b>3,891</b>	<b>4,244</b>	<b>8,135</b>	<b>9,356</b>	<b>7,982</b>	<b>17,338</b>	<b>15,078</b>	<b>19,077</b>	<b>34,155</b>

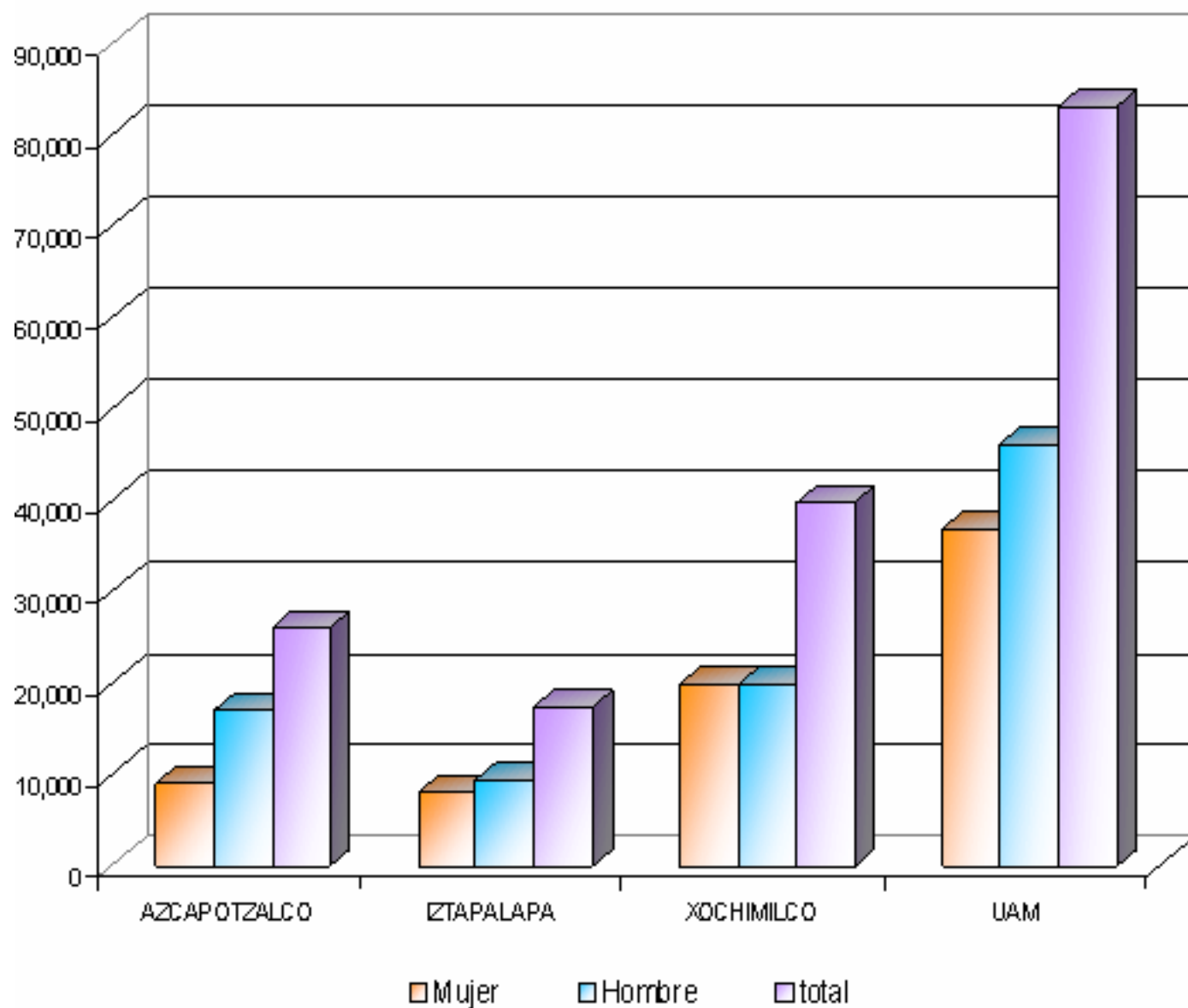
Alumnos titulados+alumnos egresados+alumnos con créditos cubiertos

↑ Índice



## Egreso y Titulación

### EGRESO DE LICENCIATURA ACUMULADO HASTA 2002 SEGÚN GÉNERO



**Egreso y Titulación**

**EGRESO DE LICENCIATURA ACUMULADO HASTA 2002 SEGÚN ESCUELA DE PROCEDENCIA**

ESCUELA DE PROCEDENCIA	AZCAPOTZALCO				ETAPALAPA				XOCHIMILCO		
	CEI	CSH	CAD	TOTAL	CEI	CSH	CEB	TOTAL	CSH	CEB	CAD
INCORPORADA A LA S.E.P.	1,306	1,820	1,144	4,270	805	1,165	668	2,638	2,211	3,460	1,007
INCORPORADA A LA U.A.E.M.	-	3	4	7	-	5	1	6	16	31	2
INCORPORADA A LA U.N.A.M.	1,672	2,036	2,315	6,023	746	1,087	1,278	3,111	3,552	3,601	1,804
INCORPORADA A OTRAS U. EST.	417	953	467	1,837	295	604	327	1,226	731	1,710	296
INCORPORADA AL I.P.N.	-	1	-	1	-	1	-	1	20	2	6
<b>INCORPORADAS</b>	<b>3,395</b>	<b>4,813</b>	<b>3,930</b>	<b>12,138</b>	<b>1,846</b>	<b>2,862</b>	<b>2,274</b>	<b>6,982</b>	<b>6,530</b>	<b>8,804</b>	<b>3,115</b>
<b>% INCORPORADAS</b>	<b>27.97%</b>	<b>39.65%</b>	<b>32.36%</b>	<b>100.00%</b>	<b>26.44%</b>	<b>40.99%</b>	<b>32.57%</b>	<b>100.00%</b>	<b>35.39%</b>	<b>47.72%</b>	<b>16.88%</b>
COLEGIO DE BACHILLERES	1,171	3,542	1,190	5,903	613	3,088	1,044	4,745	3,821	4,849	1,423
DGETH-CBETD	4	53	26	83	5	30	9	44	96	143	44
DGETH-CBTA	-	5	3	8	-	2	1	3	6	20	5
DGETH-CBTF	-	1	3	4	-	1	-	1	1	2	1
DGETH-CJET	4	29	24	57	1	20	4	25	86	103	65
DGETH-CETMPR	4	62	18	84	1	40	4	45	152	172	64
DGETH-TR	-	-	1	1	-	-	-	-	1	-	-
I.P.N.	-	-	-	-	-	-	-	-	14	2	5
I.P.N.-CECYT	2,015	1,044	824	3,883	964	723	382	2,069	808	1,018	370
NORMAL PRIMARIA	70	510	117	697	45	552	79	676	719	420	110
OTRAS UNIVERSIDADES EST.	211	290	154	655	179	271	188	638	400	992	160
U.A.E.M.	-	2	-	2	-	4	-	4	7	11	6
U.N.A.M.	-	-	-	-	-	-	-	-	2	1	-
U.N.A.M.-CC.H.	108	399	170	677	65	307	88	460	366	406	135
U.N.A.M.-EN.P.	174	414	201	789	155	535	280	970	986	1,039	314
<b>PUBLICAS</b>	<b>3,761</b>	<b>6,351</b>	<b>2,731</b>	<b>12,843</b>	<b>2,028</b>	<b>5,573</b>	<b>2,079</b>	<b>9,680</b>	<b>7,465</b>	<b>9,178</b>	<b>2,702</b>
<b>% PUBLICAS</b>	<b>29.28%</b>	<b>49.45%</b>	<b>21.26%</b>	<b>100.00%</b>	<b>20.95%</b>	<b>57.57%</b>	<b>21.48%</b>	<b>100.00%</b>	<b>38.59%</b>	<b>47.44%</b>	<b>13.97%</b>
NO DEFINIDA	4	17	7	28	-	3	-	3	9	18	6
OTRA	361	318	226	905	202	323	135	660	550	1,280	185
<b>OTRA</b>	<b>365</b>	<b>335</b>	<b>233</b>	<b>933</b>	<b>202</b>	<b>326</b>	<b>135</b>	<b>663</b>	<b>559</b>	<b>1,298</b>	<b>191</b>
<b>%OTRA</b>	<b>39.12%</b>	<b>35.91%</b>	<b>24.97%</b>	<b>100.00%</b>	<b>30.47%</b>	<b>49.17%</b>	<b>20.36%</b>	<b>100.00%</b>	<b>27.29%</b>	<b>63.38%</b>	<b>9.33%</b>
<b>TOTAL</b>	<b>7,521</b>	<b>11,438</b>	<b>6,894</b>	<b>25,814</b>	<b>4,076</b>	<b>8,761</b>	<b>4,488</b>	<b>17,325</b>	<b>14,554</b>	<b>19,280</b>	<b>6,008</b>
<b>%TOTAL</b>	<b>29.02%</b>	<b>44.37%</b>	<b>26.60%</b>	<b>100.00%</b>	<b>23.53%</b>	<b>50.57%</b>	<b>25.90%</b>	<b>100.00%</b>	<b>36.53%</b>	<b>48.39%</b>	<b>15.08%</b>

## Egreso y Titulación

### EGRESO DE LICENCIATURA ACUMULADO HASTA 2002 SEGÚN ESCUELA DE PROCEDENCIA

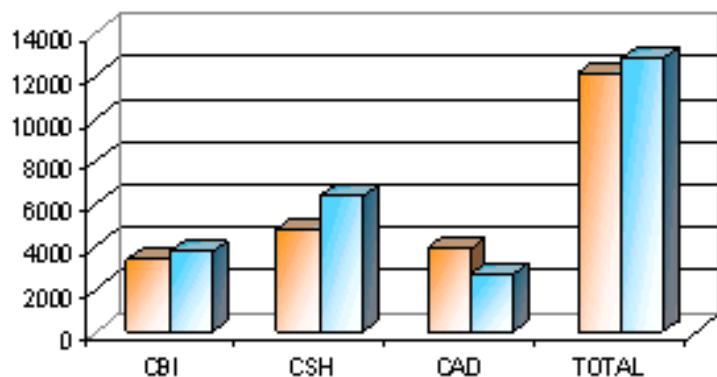
ESCUELA DE PROCEDENCIA	U. A. M.					
	CBI	C&H	CB&	C&D	TOTAL	%
INCORPORADA A LA S.E.P.	2,111	5,196	4,128	2,151	13,586	36.16%
INCORPORADA A LA U.A.E.M.	-	24	32	6	62	0.17%
INCORPORADA A LA U.N.A.M.	2,418	6,675	4,879	4,119	18,091	48.15%
INCORPORADA A OTRAS U. ESTATALES	712	2,288	2,037	763	5,800	15.44%
INCORPORADA AL I.P.N.	-	22	2	6	30	0.08%
<b>INCORPORADAS</b>	<b>5,241</b>	<b>14,205</b>	<b>11,078</b>	<b>7,045</b>	<b>37,569</b>	<b>100.00%</b>
<b>% INCORPORADAS</b>	<b>13.95%</b>	<b>37.81%</b>	<b>29.49%</b>	<b>18.75%</b>	<b>100.00%</b>	<b>45.22%</b>
COLEGIO DE BACHILLERES	1,784	10,451	5,893	2,613	20,741	49.54%
DGETH-C&ETIS	9	179	152	70	410	0.98%
DGETH-C&TA	-	13	21	8	42	0.10%
DGETH-C&TF	-	3	2	4	9	0.02%
DGETH-C&ET	5	135	107	89	336	0.80%
DGETH-C&ETMAR	5	254	176	82	517	1.23%
DGETH-ITR	-	1	-	1	2	0.00%
I.P.N.	-	14	2	5	21	0.05%
I.P.N.-CECYT	2,979	2,575	1,400	1,194	8,148	19.46%
NORMAL PRIMARIA	115	1,781	499	227	2,622	6.26%
OTRAS UNIVERSIDADES ESTATALES	390	951	1,180	314	2,845	6.80%
U.A.E.M.	-	13	11	6	30	0.07%
U.N.A.M.	-	2	1	-	3	0.01%
U.N.A.M.-C.C.H.	173	1,072	494	305	2,044	4.88%
U.N.A.M.-E.N.P.	329	1,935	1,319	515	4,098	9.79%
<b>PÚBLICAS</b>	<b>5,789</b>	<b>19,389</b>	<b>11,257</b>	<b>5,433</b>	<b>41,868</b>	<b>100.00%</b>
<b>% PÚBLICAS</b>	<b>13.83%</b>	<b>46.31%</b>	<b>26.89%</b>	<b>12.98%</b>	<b>100.00%</b>	<b>50.39%</b>
NO DEFINIDA	4	29	18	13	64	1.76%
OTRA	563	1,191	1,415	411	3,580	9.24%
<b>OTRA</b>	<b>567</b>	<b>1,220</b>	<b>1,433</b>	<b>424</b>	<b>3,644</b>	<b>100.00%</b>
<b>%OTRA</b>	<b>15.56%</b>	<b>33.48%</b>	<b>39.32%</b>	<b>11.64%</b>	<b>100.00%</b>	<b>4.39%</b>
<b>TOTAL</b>	<b>11,597</b>	<b>34,814</b>	<b>23,768</b>	<b>12,902</b>	<b>83,081</b>	
<b>%TOTAL</b>	<b>13.96%</b>	<b>41.90%</b>	<b>28.61%</b>	<b>15.53%</b>	<b>100.00%</b>	<b>100.00%</b>

↑ Índice

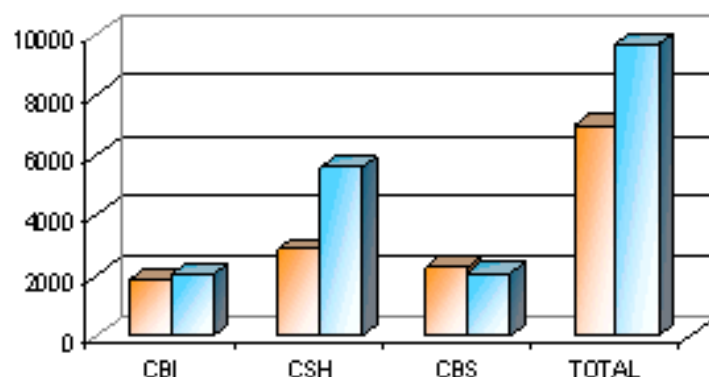
## Egreso y Titulación

### EGRESO DE LICENCIATURA ACUMULADO HASTA 2002 SEGÚN ESCUELA DE PROCEDENCIA

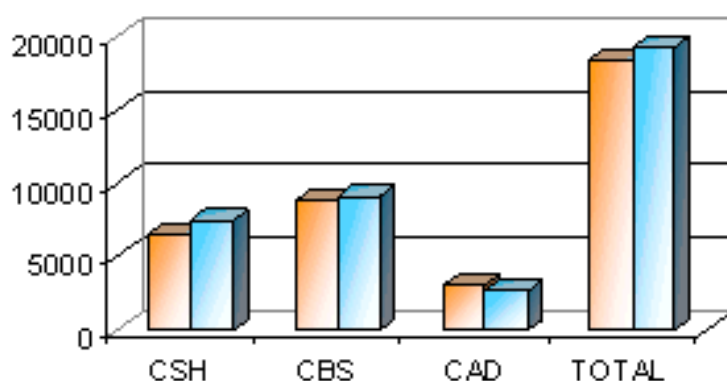
**Azcapotzalco**



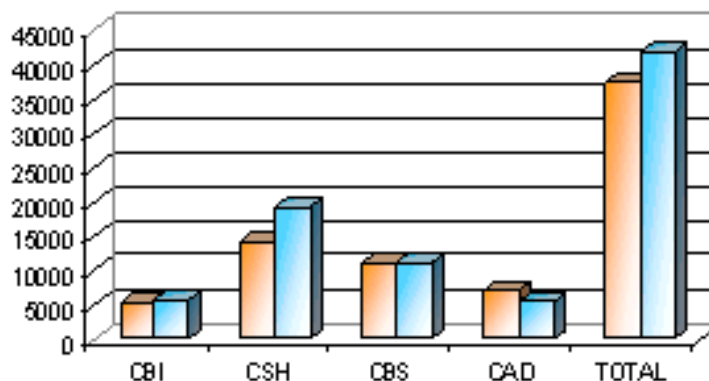
**Iztapalapa**



**Xochimilco**



**UAM**



INCORPORADAS

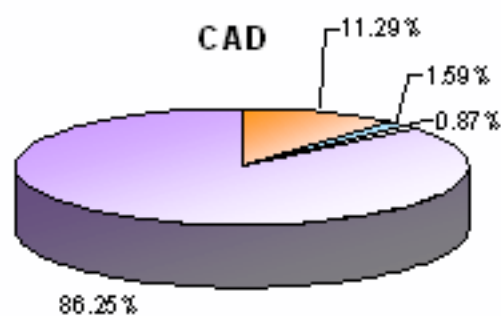
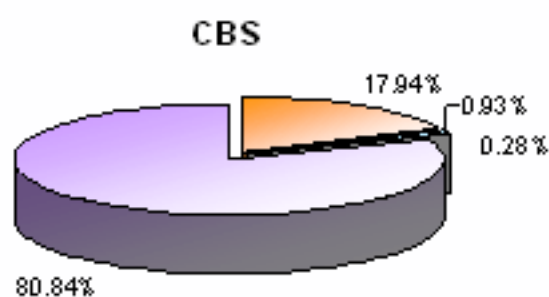
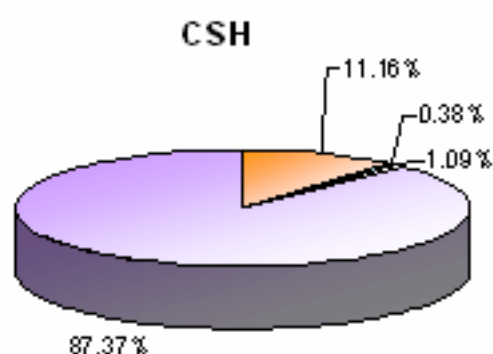
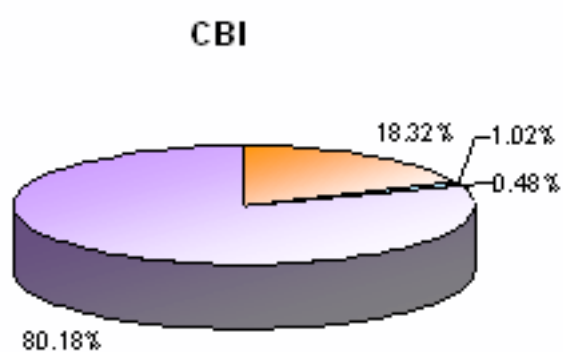
PÚBLICAS

**Procesos Escolares**  
**BAJAS PROCESADAS A NIVEL LICENCIATURA, SEGÚN CAUSAL**

UNIDAD	DIVISIÓN	BAJA DEFINITIVA	HÚMERO DE HA (TOTAL)	HÚMERO DE HA (TGA')	PLAZO REGLAMENTARIO	TOTAL DE BAJAS
<b>AZCAPO TZALCO</b>						
	CBI	186	7	8	840	1,041
	CSH	70	2	9	550	631
	CAD	41	10	5	286	342
		<b>297</b>	<b>19</b>	<b>22</b>	<b>1,676</b>	<b>2,014</b>
<b>IZTAPALAPA</b>						
	CBI	156	12	1	657	826
	CSH	65	1	6	613	685
	CBS	98	4	1	296	399
		<b>319</b>	<b>17</b>	<b>8</b>	<b>1,566</b>	<b>1,910</b>
<b>XOCHIMILCO</b>						
	CSH	70	4	5	442	521
	CBS	94	6	2	569	671
	CAD	37	1	1	310	349
		<b>201</b>	<b>11</b>	<b>8</b>	<b>1,321</b>	<b>1,541</b>
<b>UAM</b>						
	CBI	342	19	9	1,497	1,867
	CSH	205	7	20	1,605	1,837
	CBS	192	10	3	865	1,070
	CAD	78	11	6	596	691
		<b>817</b>	<b>47</b>	<b>38</b>	<b>4,563</b>	<b>5,465</b>

\*TGA : TRONCO GENERAL DE ASIGNATURA.

**Procesos Escolares**  
**BAJAS PROCESADAS A NIVEL LICENCIATURA, SEGÚN CAUSAL**



BAJA DEFINITIVA
  NÚMERO DENA TOTAL
  NÚMERO DENA EN EL TGA
  PLAZO REGLAMENTARIO

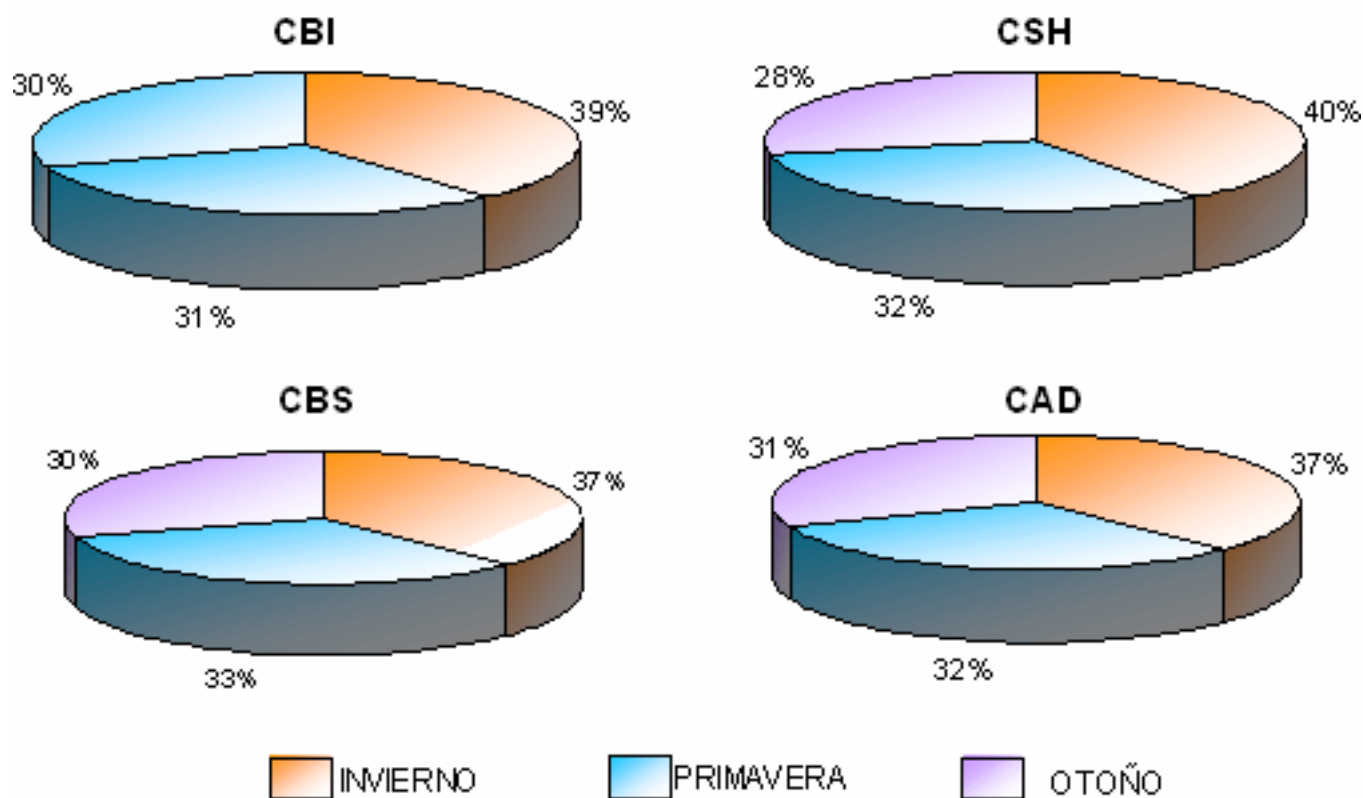
**Procesos Escolares**

**NÚMERO DE RENUNCIAS A UNIDADES DE ENSEÑANZA-APRENDIZAJE**

UNIDAD	DIVISIÓN	INVIERNO	PRIMAVERA	OTOÑO	TOTAL
<b>AZCAPOTZALCO</b>					
	CBI	5,117	3,863	3,873	<b>12,853</b>
	CSH	1,847	1,433	1,352	<b>4,632</b>
	CAD	873	740	704	<b>2,317</b>
		<b>7,837</b>	<b>6,036</b>	<b>5,929</b>	<b>19,802</b>
<b>IZTAPALAPA</b>					
	CBI	1,456	1,468	1,298	<b>4,222</b>
	CSH	1,703	1,406	1,142	<b>4,251</b>
	CBS	1,282	1,084	1,031	<b>3,397</b>
		<b>4,441</b>	<b>3,958</b>	<b>3,471</b>	<b>11,870</b>
<b>XOCHIMILCO</b>					
	CSH	154	102	101	<b>357</b>
	CBS	258	256	192	<b>706</b>
	CAD	57	59	73	<b>189</b>
		<b>469</b>	<b>417</b>	<b>366</b>	<b>1,252</b>
<b>UAM</b>					
	CBI	6,573	5,331	5,171	<b>17,075</b>
	CSH	3,704	2,941	2,595	<b>9,240</b>
	CBS	1,540	1,340	1,223	<b>4,103</b>
	CAD	930	799	777	<b>2,506</b>
		<b>12,747</b>	<b>10,411</b>	<b>9,766</b>	<b>32,924</b>

### Procesos Escolares

#### NÚMERO DE RENUNCIAS A UNIDADES DE ENSEÑANZA-APRENDIZAJE



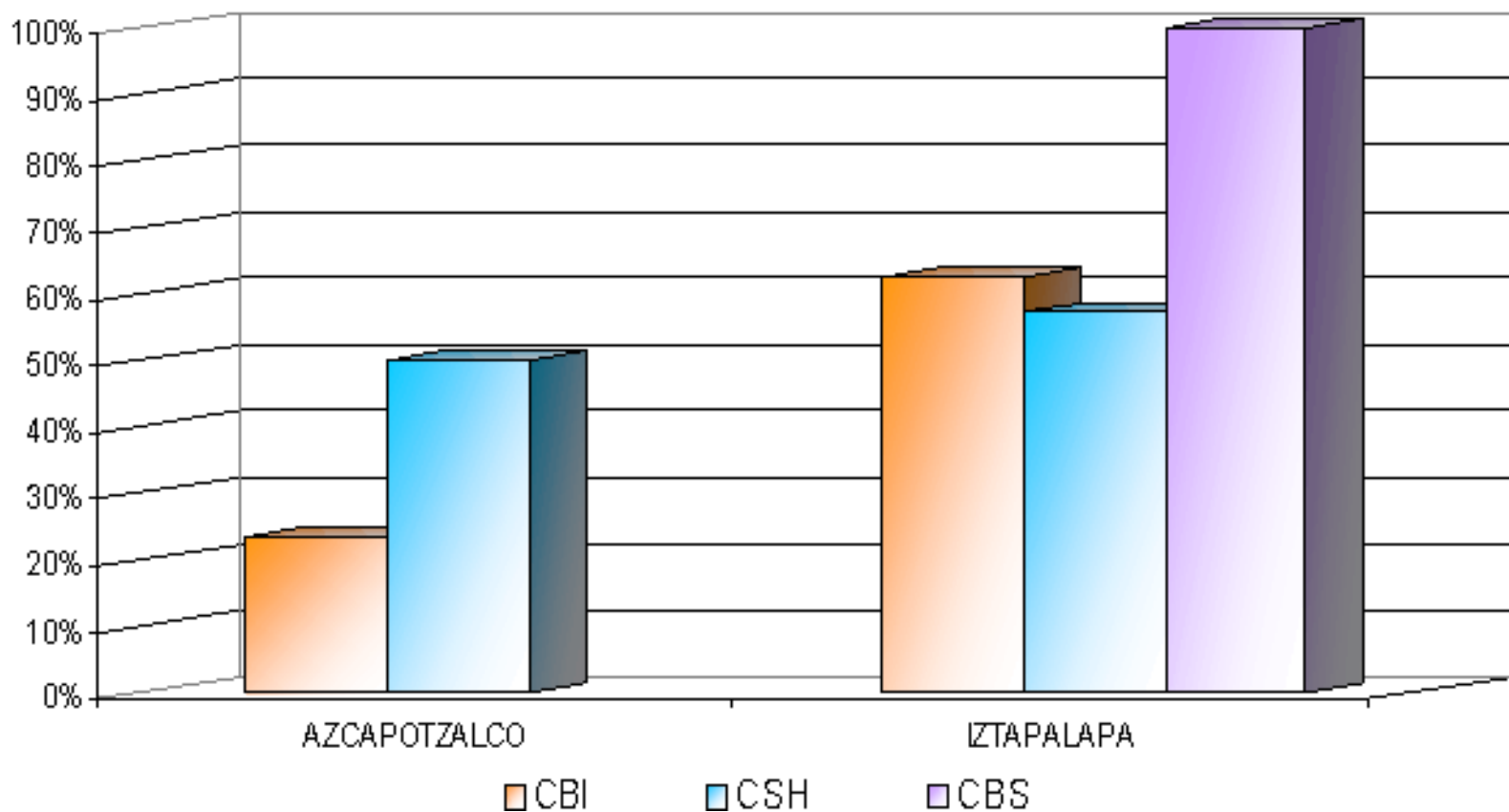


**Procesos Escolares**  
**PRÓRROGAS APROBADAS A NIVEL LICENCIATURA**

UNIDAD	DIVISIÓN	PRÓRROGAS CON VIGENCIA AL 2002	PRÓRROGAS CON VIGENCIA AL 2003	TOTAL DE PRÓRROGAS	ALUMNOS QUE CUMPLIERON CON LA PRÓRROGA CON VIGENCIA AL 2002	ÉXITO DE PRÓRROGAS
<b>AZCAPOTZALCO</b>						
	CBI	17	97	114	4	23.53%
	CSH	8	29	37	4	50.00%
	CAD	0	22	22	0	-
		<b>25</b>	<b>148</b>	<b>173</b>	<b>8</b>	<b>32.00%</b>
<b>IZTAPALAPA</b>						
	CBI	8	25	33	5	62.50%
	CSH	28	60	88	16	57.14%
	CBS	3	24	27	3	100.00%
		<b>39</b>	<b>109</b>	<b>148</b>	<b>24</b>	<b>61.54%</b>
<b>XOCHIMILCO</b>						
	CSH	0	10	10	0	-
	CBS	0	4	4	0	-
	CAD	0	1	1	0	-
		<b>0</b>	<b>15</b>	<b>15</b>	<b>0</b>	<b>-</b>
<b>UAM</b>						
	CBI	25	122	147	9	36.00%
	CSH	36	99	135	20	55.56%
	CBS	3	28	31	3	100.00%
	CAD	0	23	23	0	-
		<b>64</b>	<b>272</b>	<b>336</b>	<b>32</b>	<b>50.00%</b>

### Procesos Escolares

#### PORCENTAJE DE EGRESO DE ALUMNOS QUE OBTUVIERON PRÓRROGA



**Posgrado**  
**ALUMNOS DE PRIMER INGRESO**

<b>POSGRADO</b>	<b>Invierno</b>	<b>Primavera</b>	<b>Otoño</b>
DOCTORADO EN CIENCIAS BIOLÓGICAS	17		24
DOCTORADO EN CIENCIAS Y ARTES PARA EL DISEÑO			14
ESPECIALIZACIÓN EN ACUPUNTURA Y FITOTERAPIA			11
ESPECIALIZACIÓN EN BIOTECNOLOGÍA			9
ESPECIALIZACIÓN EN DIAGNÓSTICO INTEGRAL Y PATOLOGÍA BUCAL	12		
ESPECIALIZACIÓN EN LITERATURA MEXICANA DEL SIGLO XX			23
ESPECIALIZACIÓN Y MAESTRÍA EN ESTUDIOS DE LA MUJER			28
ESPECIALIZACIÓN, MAESTRÍA Y DOCTORADO EN CIENCIAS ANTROPOLÓGICAS			38
ESPECIALIZACIÓN, MAESTRÍA Y DOCTORADO EN CIENCIAS E INGENIERÍA	8	2	7
ESPECIALIZACIÓN, MAESTRÍA Y DOCTORADO EN DESARROLLO RURAL	48		
ESPECIALIZACIÓN, MAESTRÍA Y DOCTORADO EN DISEÑO	1		57
MAESTRÍA EN BIOLOGÍA			24
MAESTRÍA EN CIENCIAS AGROPECUARIAS	13		7
MAESTRÍA EN CIENCIAS DE LA COMPUTACIÓN		4	8
MAESTRÍA EN CIENCIAS FARMACÉUTICAS	7	1	
MAESTRÍA EN CIENCIAS Y ARTES PARA EL DISEÑO			32
MAESTRÍA EN COMUNICACIÓN Y POLÍTICA		25	
MAESTRÍA EN ECONOMÍA Y GESTIÓN DEL CAMBIO TECNOLÓGICO			22
MAESTRÍA EN HISTORIOGRAFÍA DE MÉXICO			14

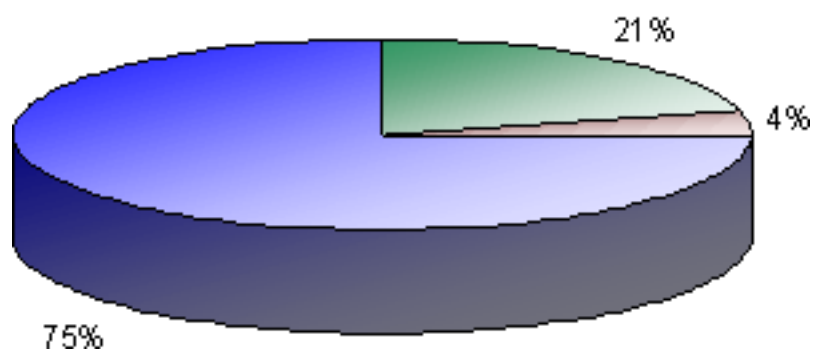
Continúa

**Posgrado**  
**ALUMNOS DE PRIMER INGRESO**

<b>POSGRADO</b>	<b>Invierno</b>	<b>Prim a vera</b>	<b>Otoño</b>
MAESTRÍA EN PLANEACIÓN Y POLÍTICAS METROPOLITANAS	16		
MAESTRÍA EN POLÍTICAS PÚBLICAS			27
MAESTRÍA EN PSICOLOGÍA SOCIAL DE GRUPOS E INSTITUCIONES			24
MAESTRÍA EN REHABILITACIÓN NEUROLÓGICA	15		
MAESTRÍA Y DOCTORADO EN BIOLOGÍA EXPERIMENTAL	17		
MAESTRÍA Y DOCTORADO EN BIOTECNOLOGÍA	4	1	41
MAESTRÍA Y DOCTORADO EN CIENCIAS ECONÓMICAS	17		
MAESTRÍA Y DOCTORADO EN ESTUDIOS ORGANIZACIONALES			37
MAESTRÍA Y DOCTORADO EN ESTUDIOS SOCIALES			128
MAESTRÍA Y DOCTORADO EN FÍSICA	5	2	6
MAESTRÍA Y DOCTORADO EN HUMANIDADES	2		92
MAESTRÍA Y DOCTORADO EN INGENIERÍA BIOMÉDICA	6	2	5
MAESTRÍA Y DOCTORADO EN INGENIERÍA ESTRUCTURAL			7
MAESTRÍA Y DOCTORADO EN INGENIERÍA QUÍMICA	2		19
MAESTRÍA Y DOCTORADO EN MATEMÁTICAS	3		11
MAESTRÍA Y DOCTORADO EN QUÍMICA	7	3	7
<b>UAM</b>	<b>200</b>	<b>40</b>	<b>722</b>

 [Índice](#)

**Posgrado**  
**ALUMNOS DE PRIMER INGRESO**



**Posgrado**  
**ALUMNOS ACTIVOS**

<b>POSGRADO</b>	<b>Invierno</b>	<b>Primavera</b>	<b>Otoño</b>
DOCTORADO EN CIENCIAS	64	57	51
DOCTORADO EN CIENCIAS BIOLÓGICAS	143	124	131
DOCTORADO EN CIENCIAS SOCIALES	49	44	43
DOCTORADO EN CIENCIAS Y ARTES PARA EL DISEÑO			13
ESPECIALIZACIÓN EN ACUPUNTURA Y FITOTERAPIA	27	28	21
ESPECIALIZACIÓN EN BIOTECNOLOGÍA	3	2	10
ESPECIALIZACIÓN EN DIAGNÓSTICO INTEGRAL Y PATOLOGÍA BUCAL	13	12	11
ESPECIALIZACIÓN EN LITERATURA MEXICANA DEL SIGLO XX	18	19	21
ESPECIALIZACIÓN Y MAESTRÍA EN ESTUDIOS DE LA MUJER	25	26	33
ESPECIALIZACIÓN, MAESTRÍA Y DOCTORADO EN CIENCIAS ANTROPOLÓGICAS	71	68	80
ESPECIALIZACIÓN, MAESTRÍA Y DOCTORADO EN CIENCIAS E INGENIERÍA	76	73	75
ESPECIALIZACIÓN, MAESTRÍA Y DOCTORADO EN DESARROLLO RURAL	48	44	44
ESPECIALIZACIÓN, MAESTRÍA Y DOCTORADO EN DISEÑO	73	59	80
MAESTRÍA EN BIOLOGÍA	23	23	33
MAESTRÍA EN BIOLOGÍA DE LA REPRODUCCIÓN ANIMAL	11	6	6
MAESTRÍA EN CIENCIAS AGROPECUARIAS	12	11	16
MAESTRÍA EN CIENCIAS DE LA COMPUTACIÓN	30	30	27
MAESTRÍA EN CIENCIAS EN SALUD EN EL TRABAJO	12	9	8
MAESTRÍA EN CIENCIAS FARMACÉUTICAS	19	22	17
MAESTRÍA EN CIENCIAS Y ARTES PARA EL DISEÑO	24		24
MAESTRÍA EN COMUNICACIÓN Y POLÍTICA	16	34	28
MAESTRÍA EN DESARROLLO Y PLANEACIÓN DE LA EDUCACIÓN	4	4	4

Continúa

**Posgrado**  
**ALUMNOS ACTIVOS**

<b>POSGRADO</b>	<b>Invierno</b>	<b>Primavera</b>	<b>Otoño</b>
MA ESTRÍA EN ECONOMÍA	34	20	19
MA ESTRÍA EN ECONOMÍA Y GESTIÓN DEL CAMBIO TECNOLÓGICO	16	16	23
MA ESTRÍA EN HISTORIOGRAFÍA DE MÉXICO	14	12	15
MA ESTRÍA EN PLANEACIÓN Y POLÍTICAS METROPOLITANAS	15	12	13
MA ESTRÍA EN POBLACIÓN Y SALUD	11	9	8
MA ESTRÍA EN POLÍTICAS PÚBLICAS	9	7	24
MA ESTRÍA EN PSICOLOGÍA SOCIAL DE GRUPOS E INSTITUCIONES	18	18	28
MA ESTRÍA EN REHABILITACIÓN NEUROLÓGICA	32	27	17
MA ESTRÍA Y DOCTORADO EN FÍSICA	40	37	39
MA ESTRÍA Y DOCTORADO EN BIOLOGÍA EXPERIMENTAL	38	34	30
MA ESTRÍA Y DOCTORADO EN BIOTECNOLOGÍA	88	83	96
MA ESTRÍA Y DOCTORADO EN CIENCIAS ECONÓMICAS	39	31	31
MA ESTRÍA Y DOCTORADO EN ESTUDIOS ORGANIZACIONALES	75	76	81
MA ESTRÍA Y DOCTORADO EN ESTUDIOS SOCIALES	69	71	91
MA ESTRÍA Y DOCTORADO EN HUMANIDADES	107	103	135
MA ESTRÍA Y DOCTORADO EN INGENIERÍA BIOMÉDICA	25	27	24
MA ESTRÍA Y DOCTORADO EN INGENIERÍA ESTRUCTURAL	5	5	11
MA ESTRÍA Y DOCTORADO EN INGENIERÍA QUÍMICA	64	62	68
MA ESTRÍA Y DOCTORADO EN MATEMÁTICAS	31	26	27
MA ESTRÍA Y DOCTORADO EN QUÍMICA	76	77	77
MA ESTRÍA Y ESPECIALIZACIÓN EN MEDICINA SOCIAL	15	15	17
<b>UAM</b>	<b>1,582</b>	<b>1,463</b>	<b>1,650</b>

↑ [Índice](#)

**Posgrado**  
**EGRESOS**

<b>POSGRADO</b>	<b>Total</b>
DOCTORADO EN BIOTECNOLOGÍA	1
DOCTORADO EN CIENCIAS	7
DOCTORADO EN CIENCIAS ANTROPOLÓGICAS	4
DOCTORADO EN CIENCIAS BIOLÓGICAS	12
DOCTORADO EN CIENCIAS SOCIALES	7
DOCTORADO EN DISEÑO	1
DOCTORADO EN ESTUDIOS ORGANIZACIONALES	2
DOCTORADO EN HUMANIDADES	5
ESPECIALIZACIÓN EN ACUPUNTURA Y FITOTERAPIA	7
ESPECIALIZACIÓN EN CIENCIAS ANTROPOLÓGICAS	1
ESPECIALIZACIÓN EN CIENCIAS E INGENIERÍA (AMBIENTALES)	1
ESPECIALIZACIÓN EN DIAGNÓSTICO INTEGRAL Y PATOLOGÍA BUCAL	1
ESPECIALIZACIÓN EN DISEÑO	17
ESPECIALIZACIÓN EN ESTUDIOS DE LA MUJER	16
ESPECIALIZACIÓN EN LITERATURA MEXICANA DEL SIGLO XX	6
ESPECIALIZACIÓN EN MEDICINA SOCIAL	1
MAESTRÍA EN BIOLOGÍA DE LA REPRODUCCIÓN ANIMAL	3
MAESTRÍA EN BIOLOGÍA EXPERIMENTAL	5
MAESTRÍA EN BIOTECNOLOGÍA	12
MAESTRÍA EN CIENCIAS (INGENIERÍA BIOMÉDICA)	6
MAESTRÍA EN CIENCIAS (INGENIERÍA QUÍMICA)	8
MAESTRÍA EN CIENCIAS (MATEMÁTICAS)	2
MAESTRÍA EN CIENCIAS (QUÍMICA)	
MAESTRÍA EN CIENCIAS ANTROPOLÓGICAS	14
MAESTRÍA EN CIENCIAS DE LA COMPUTACIÓN	4
MAESTRÍA EN CIENCIAS E INGENIERÍA (MATERIALES)	4

Continua



**Posgrado**  
**EGRESOS**

<b>POSGRADO</b>	<b>Total</b>
MAESTRÍA EN CIENCIAS EN SALUD EN EL TRABAJO	5
MAESTRÍA EN CIENCIAS FARMACÉUTICAS	
MAESTRÍA EN CIENCIAS Y ARTES PARA EL DISEÑO	6
MAESTRÍA EN COMUNICACIÓN Y POLÍTICA	1
MAESTRÍA EN DERECHO ECONÓMICO	
MAESTRÍA EN DESARROLLO RURAL	12
MAESTRÍA EN DESARROLLO Y PLANEACIÓN DE LA EDUCACIÓN	1
MAESTRÍA EN DISEÑO	5
MAESTRÍA EN ECONOMÍA	9
MAESTRÍA EN ECONOMÍA Y GESTIÓN DEL CAMBIO TECNOLÓGICO	8
MAESTRÍA EN ESTUDIOS DE LA MUJER	3
MAESTRÍA EN ESTUDIOS ORGANIZACIONALES	16
MAESTRÍA EN ESTUDIOS SOCIALES	
MAESTRÍA EN FILOSOFÍA DE LA CIENCIA	1
MAESTRÍA EN FÍSICA	1
MAESTRÍA EN HISTORIA	2
MAESTRÍA EN HISTORIOGRAFÍA DE MÉXICO	3
MAESTRÍA EN HUMANIDADES	3
MAESTRÍA EN INGENIERÍA BIOMÉDICA	1
MAESTRÍA EN INGENIERÍA QUÍMICA	2
MAESTRÍA EN MEDICINA SOCIAL	2
MAESTRÍA EN PLANEACIÓN Y POLÍTICAS METROPOLITANAS	7
MAESTRÍA EN POBLACIÓN Y SALUD	
MAESTRÍA EN POLÍTICAS PÚBLICAS	3
MAESTRÍA EN PSICOLOGÍA SOCIAL DE GRUPOS E INSTITUCIONES	3
MAESTRÍA EN QUÍMICA	4
MAESTRÍA EN REHABILITACIÓN NEUROLÓGICA	
MAESTRÍA EN SALUD EN EL TRABAJO	1
MAESTRÍA EN SOCIOLOGÍA DEL TRABAJO	1
<b>TOTAL</b>	<b>247</b>

**Posgrado**  
**EGRESOS ACUMULADO HASTA 2002**

POSGRADO	Total
DOCTORADO EN CIENCIAS	235
DOCTORADO EN CIENCIAS BIOLÓGICAS	59
DOCTORADO EN CIENCIAS ECONÓMICAS	9
DOCTORADO EN CIENCIAS SOCIALES	53
ESPECIALIZACIÓN EN ACUPUNTURA Y FITOTERAPIA	3
ESPECIALIZACIÓN EN BIOTECNOLOGÍA	15
ESPECIALIZACIÓN EN DIAGNÓSTICO INTEGRAL Y PATOLOGÍA BUCAL	74
ESPECIALIZACIÓN EN DISEÑO AMBIENTAL	35
ESPECIALIZACIÓN EN LITERATURA MEXICANA DEL SIGLO XX	74
ESPECIALIZACIÓN Y MAESTRÍA EN ESTUDIOS DE LA MUJER	52
ESPECIALIZACIÓN, MAESTRÍA Y DOCTORADO EN CIENCIAS ANTROPOLÓGICAS	34
ESPECIALIZACIÓN, MAESTRÍA Y DOCTORADO EN CIENCIAS E INGENIERÍA (AMBIENTALES DE MATERIALES)	15
ESPECIALIZACIÓN, MAESTRÍA Y DOCTORADO EN DESARROLLO RURAL	21
ESPECIALIZACIÓN, MAESTRÍA Y DOCTORADO EN DISEÑO	96
MAESTRÍA EN ADMINISTRACIÓN DEL TRABAJO	18
MAESTRÍA EN BIOLOGÍA DE LA REPRODUCCIÓN ANIMAL	51
MAESTRÍA EN BIOLOGÍA EXPERIMENTAL	91
MAESTRÍA EN CIENCIAS DE LA COMPUTACIÓN	54
MAESTRÍA EN CIENCIAS EN SALUD EN EL TRABAJO	35
MAESTRÍA EN CIENCIAS FARMACÉUTICAS	9
MAESTRÍA EN CIENCIAS Y ARTES PARA EL DISEÑO	19
MAESTRÍA EN COMUNICACIÓN Y POLÍTICA	3
MAESTRÍA EN DERECHO ECONÓMICO	74
MAESTRÍA EN DESARROLLO DE PRODUCTOS	3
MAESTRÍA EN DESARROLLO RURAL	113
MAESTRÍA EN DESARROLLO Y PLANEACIÓN DE LA EDUCACIÓN	18
MAESTRÍA EN ECONOMÍA	36
MAESTRÍA EN ECONOMÍA Y GESTIÓN DEL CAMBIO TECNOLÓGICO	41
MAESTRÍA EN FILOSOFÍA DE LA CIENCIA	50
MAESTRÍA EN FÍSICA	78
MAESTRÍA EN HISTORIA	87
MAESTRÍA EN HISTORIOGRAFÍA DE MÉXICO	24

Continua

Posgrado

EGRESOS ACUMULADO HASTA 2002

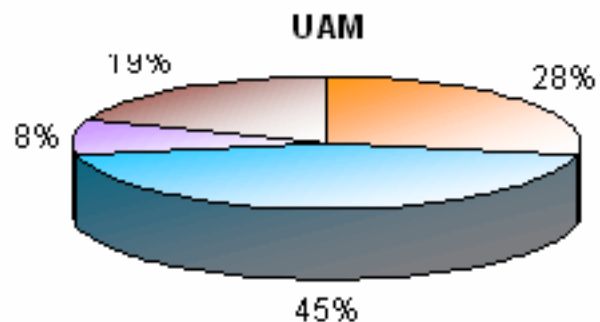
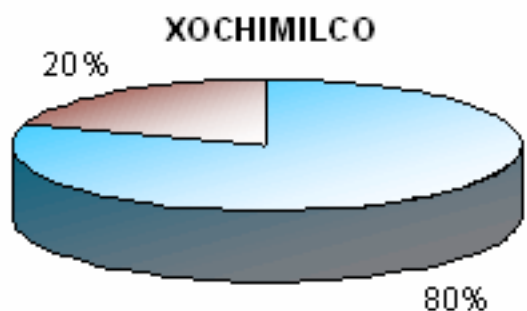
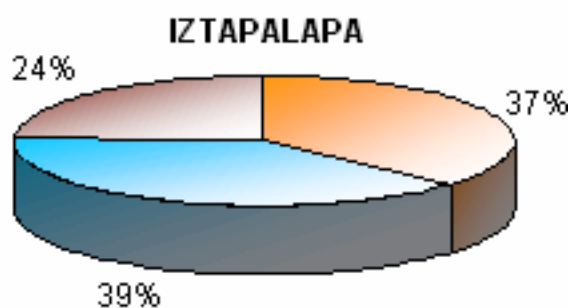
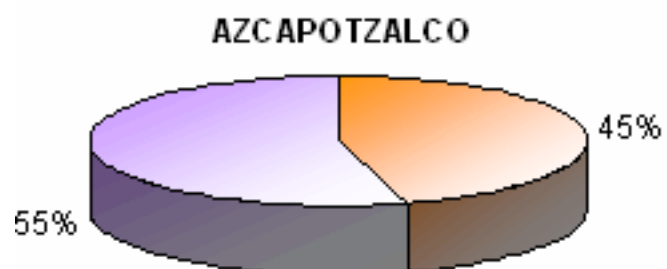
POSGRADO	Total
MAESTRÍA EN INGENIERÍA BIOMÉDICA	36
MAESTRÍA EN INGENIERÍA QUÍMICA	112
MAESTRÍA EN INVESTIGACIÓN EN SALUD PÚBLICA	22
MAESTRÍA EN MATEMÁTICAS	58
MAESTRÍA EN PLANEACIÓN Y POLÍTICAS METROPOLITANAS	56
MAESTRÍA EN POBLACIÓN Y SALUD	3
MAESTRÍA EN POLÍTICAS PÚBLICAS	22
MAESTRÍA EN PSICOLOGÍA SOCIAL DE GRUPOS E INSTITUCIONES	17
MAESTRÍA EN QUÍMICA	160
MAESTRÍA EN REHABILITACIÓN NEUROLÓGICA	47
MAESTRÍA EN SOCIOLOGÍA DEL TRABAJO	35
MAESTRÍA Y DOCTORADO EN BIOLOGÍA EXPERIMENTAL	15
MAESTRÍA Y DOCTORADO EN BIOTECNOLOGÍA	82
MAESTRÍA Y DOCTORADO EN CIENCIAS ECONÓMICAS	2
MAESTRÍA Y DOCTORADO EN ESTUDIOS ORGANIZACIONALES	37
MAESTRÍA Y DOCTORADO EN ESTUDIOS SOCIALES	11
MAESTRÍA Y DOCTORADO EN HUMANIDADES	34
MAESTRÍA Y ESPECIALIZACIÓN EN MEDICINA SOCIAL	120
POSGRADO EN FÍSICA	7
POSGRADO EN INGENIERÍA BIOMÉDICA	14
POSGRADO EN INGENIERÍA QUÍMICA	20
POSGRADO EN MATEMÁTICAS	8
POSGRADO EN QUÍMICA	19
<b>UAM</b>	<b>2,516</b>

\*Incluye los estados académicos: titulados, egresados y créditos cubiertos

## Posgrado PRÓRROGAS APROBADAS

UNIDAD	DIVISIÓN	TOTAL
<b>AZCAPOTZALCO</b>	Ciencias Básicas e Ingeniería	5
	Ciencias Sociales y Humanidades	0
	Ciencias y Artes para el Diseño	6
		<b>11</b>
<b>IZTAPALAPA</b>	Ciencias Básicas e Ingeniería	15
	Ciencias Sociales y Humanidades	16
	Ciencias Biológicas y de la Salud	10
		<b>41</b>
<b>XOCHIMILCO</b>	Ciencias Sociales y Humanidades	16
	Ciencias Biológicas y de la Salud	4
	Ciencias y Artes para el Diseño	0
		<b>20</b>
<b>UAM</b>	Ciencias Básicas e Ingeniería	20
	Ciencias Sociales y Humanidades	32
	Ciencias Biológicas y de la Salud	14
	Ciencias y Artes para el Diseño	6
		<b>72</b>

## Posgrado PRÓRROGAS APROBADAS



CBI

CSH

CAD

CBS

Posgrado  
**PROGRAMAS**  
Azcapotzalco

DIVISIÓN	POSGRADO	Evaluación PIFOP	
		1a.	Re^
<b>CIENCIAS SOCIALES Y HUMANIDADES</b>	<b>ESPECIALIZACIÓN EN LITERATURA MEXICANA DEL SIGLO XX</b>		
	<b>MAESTRÍA EN CIENCIAS ECONÓMICAS</b>	A	
	<b>DOCTORADO EN CIENCIAS ECONÓMICAS</b>	A	
	<b>MAESTRÍA EN ECONOMÍA</b>		
	a) Empresas, Finanzas e Innovación		
	b) Historia Económica		
	<b>MAESTRÍA EN PLANEACIÓN Y POLÍTICAS METROPOLITANAS (1)</b>		A
	<b>MAESTRÍA EN HISTORIOGRAFÍA DE MÉXICO</b>	A	
<b>CIENCIAS BÁSICAS E INGENIERÍA</b>	<b>MAESTRÍA EN INGENIERÍA ESTRUCTURAL</b>	A	
	<b>DOCTORADO EN INGENIERÍA ESTRUCTURAL</b>		
	<b>ESPECIALIZACIÓN EN CIENCIAS E INGENIERÍA</b>		
	a) Ambientales		
	b) Materiales		
	<b>MAESTRÍA EN CIENCIAS E INGENIERÍA</b>	A	
	a) Ambientales		
	b) Materiales		
	<b>DOCTORADO EN CIENCIAS E INGENIERÍA</b>	A	
	a) Ambientales		
	b) Materiales		
	<b>MAESTRÍA EN CIENCIAS DE LA COMPUTACIÓN</b>		
<b>CIENCIAS Y ARTES PARA EL DISEÑO</b>	<b>ESPECIALIZACIÓN EN DISEÑO</b>		
	a) Estudios Urbanos		
	b) Nuevas Tecnologías		
	c) Arquitectura Bioclimática		
	d) Planificación y Conservación de Paisajes y Jardines		
	e) Restauración y Conservación del Patrimonio Construido		
	<b>MAESTRÍA EN DISEÑO</b>		
	a) Estudios Urbanos		
	b) Nuevas Tecnologías		
	c) Arquitectura Bioclimática		
	d) Planificación y Conservación de Paisajes y Jardines		
	e) Restauración y Conservación del Patrimonio Construido		
	<b>DOCTORADO EN DISEÑO</b>		
	a) Estudios Urbanos		
	b) Nuevas Tecnologías		
	c) Arquitectura Bioclimática		
	d) Planificación y Conservación de Paisajes y Jardines		
	e) Restauración y Conservación del Patrimonio Construido		

Re^: Reconsideración

PIFOP: Programa Integral de Fortalecimiento del Posgrado

A: Aprobado

(1) Coordinado por CSH y CAD

**Posgrado**  
**PROGRAMAS**  
**Iztapalapa**

DIVISIÓN	POSGRADO	Nivel del *PNP	Evaluación PIFOP	
			1a.	Re^
<b>CIENCIAS SOCIALES Y HUMANIDADES</b>				
	<b>ESPECIALIZACIÓN EN CIENCIAS ANTROPOLÓGICAS</b>			
	<b>MAESTRÍA EN CIENCIAS ANTROPOLÓGICAS</b>	*CNI		
	<b>DOCTORADO EN CIENCIAS ANTROPOLÓGICAS</b>		A	
	<b>MAESTRÍA EN ESTUDIOS ORGANIZACIONALES</b>			A
	<b>DOCTORADO EN ESTUDIOS ORGANIZACIONALES</b>			
	<b>MAESTRÍA EN CIENCIAS ECONÓMICAS</b>		A	
	<b>DOCTORADO EN CIENCIAS ECONÓMICAS</b>		A	
	<b>MAESTRÍA EN HUMANIDADES</b>			
	a) Historia			
	b) Historia y Filosofía de la Ciencia			
	c) Filosofía Política			
	d) Lingüística Formal			
	e) Teoría Literaria			
	<b>DOCTORADO EN HUMANIDADES</b>			
	a) Historia			
	b) Historia y Filosofía de la Ciencia			
	c) Filosofía Política			
	d) Lingüística Formal			
	e) Teoría Literaria			
	<b>MAESTRÍA EN ESTUDIOS SOCIALES</b>		A	
	a) Procesos Políticos			
	b) Estudios Laborales			
	c) Economía Social			
	<b>DOCTORADO EN ESTUDIOS SOCIALES</b>		A	
	a) Procesos Políticos			
	b) Estudios Laborales			
	c) Economía Social			
<b>CIENCIAS BÁSICAS E INGENIERÍA</b>				
	<b>MAESTRÍA EN FÍSICA</b>	*AN		
	<b>DOCTORADO EN FÍSICA</b>	*AN		
	<b>MAESTRÍA EN MATEMÁTICAS</b>	*AN		
	<b>DOCTORADO EN MATEMÁTICAS</b>	*AN		
	<b>MAESTRÍA EN QUÍMICA</b>	*AN		
	<b>DOCTORADO EN QUÍMICA</b>	*AN		
	<b>MAESTRÍA EN INGENIERÍA QUÍMICA</b>	*AN		
	<b>DOCTORADO EN INGENIERÍA QUÍMICA</b>	*AN		
	<b>MAESTRÍA EN INGENIERÍA BIOMÉDICA</b>			
	<b>DOCTORADO EN INGENIERÍA BIOMÉDICA</b>			

DOCTORADO EN INGENIERIA BIOMEDICA

CIENCIAS BIOLÓGICAS Y DE LA SALUD

ESPECIALIZACIÓN EN ACUPUNTURA Y FITOTERAPIA			
ESPECIALIZACIÓN EN BIOTECNOLOGÍA			
MAESTRÍA EN BIOTECNOLOGÍA			A
DOCTORADO EN BIOTECNOLOGÍA			A
MAESTRÍA EN BIOLOGÍA			A
MAESTRÍA EN BIOLOGÍA EXPERIMENTAL			A
DOCTORADO EN BIOLOGÍA EXPERIMENTAL			A
DOCTORADO EN CIENCIAS BIOLÓGICAS		A	
MAESTRÍA EN BIOLOGÍA DE LA REPRODUCCIÓN ANIMAL			

Re\*: Reconsideración

CNI: Competencia a Nivel Internacional

AN: Alto Nivel

PNP: Programa Nacional de Posgrado

 [Índice](#)



**Posgrado**  
**PROGRAMAS**  
**Xochimilco**

DIVISIÓN	POSGRADO	Nivel del *PNP	Evaluación PIFOP	
			1a.	Re^A
<b>CIENCIAS SOCIALES Y HUMANIDADES</b>				
	<b>ESPECIALIZACIÓN EN ESTUDIOS DE LA MUJER</b>			
	<b>MAESTRÍA EN ESTUDIOS DE LA MUJER</b>		A	
	<b>ESPECIALIZACIÓN EN DESARROLLO RURAL</b>			
	<b>MAESTRÍA EN DESARROLLO RURAL</b>	AN		
	<b>DOCTORADO EN DESARROLLO RURAL</b>		A	
	<b>MAESTRÍA EN ECONOMÍA Y GESTIÓN DEL CAMBIO TECNOLÓGICO</b>		A	
	<b>MAESTRÍA EN POLÍTICAS PÚBLICAS</b>			
	<b>MAESTRÍA EN DESARROLLO Y PLANEACIÓN DE LA EDUCACIÓN</b>			
	<b>MAESTRÍA EN COMUNICACIÓN POLÍTICA</b>		A	
	<b>DOCTORADO EN CIENCIAS SOCIALES</b>			
	a) Comunicación y Política b) Desarrollo Rural c) Sociedad y Educación d) Desarrollo Tecnológico e) Psicología Social de Grupos e Instituciones f) Relaciones de Poder y Cultura Política g) Relaciones Internacionales h) Sociedad y Territorio i) Mujer y Relaciones de Género			
	<b>MAESTRÍA EN PSICOLOGÍA SOCIAL DE GRUPOS E INSTITUCIONES</b>		A	
	<b>MAESTRÍA EN DERECHO ECONÓMICO</b>			
	<b>MAESTRÍA EN CIENCIAS ECONÓMICAS</b>		A	
	<b>DOCTORADO EN CIENCIAS ECONÓMICAS</b>		A	

<b>CIENCIAS BIOLÓGICAS Y DE LA SALUD</b>				
	<b>ESPECIALIZACIÓN EN DIAGNÓSTICO INTEGRAL Y PATOLOGÍA BUCAL</b>			
	<b>ESPECIALIZACIÓN EN MEDICINA SOCIAL</b>			
	<b>MAESTRÍA EN MEDICINA SOCIAL</b>			
	<b>MAESTRÍA EN CIENCIAS FARMACÉUTICAS</b>			
	<b>ESPECIALIZACIÓN EN POBLACIÓN Y SALUD (Área de Planeación Familiar)</b>			
	<b>MAESTRÍA EN POBLACIÓN Y SALUD (Área de Planeación Familiar)</b>			
	<b>MAESTRÍA EN REHABILITACIÓN NEUROLÓGICA</b>			
	<b>MAESTRÍA EN CIENCIAS EN SALUD EN EL TRABAJO</b>			
	<b>MAESTRÍA EN CIENCIAS AGROPECUARIAS</b>			
	<b>DOCTORADO EN CIENCIAS BIOLÓGICAS</b>		A	

DOCTORADO EN CIENCIAS BIOLÓGICAS			A	
----------------------------------	--	--	---	--

**CIENCIAS Y ARTES PARA EL DISEÑO**

<b>MAESTRÍA EN CIENCIAS Y ARTES PARA EL DISEÑO</b>				A
<b>DOCTORADO EN CIENCIAS Y ARTES PARA EL DISEÑO</b>				

Re^: Reconsideración  
 PIFOP: Programa Integral de fortalecimiento del Posgrado  
 A: Aprobado  
 PNP: Programa Nacional de Posgrado  
 AN: Alto nivel

 [Índice](#)

**Planta Académica**  
**PERSONAL ACADÉMICO SEGÚN CATEGORÍA Y TIEMPO DE DEDICACIÓN**  
**Trimestre Invierno**

UNIDAD / DIVISIÓN	ACTIVOS INDETERMINADOS													INDETERMINADOS		ACTIVOS	
	TIEMPO COMPLETO				MEDIO TIEMPO				TIEMPO PARCIAL				Total (a)	SABÁTICO (b)	Total (a)+(b)	TEMPORAL (c)	Total (a)+(c)
	Suma	Titular	Asociado	Adscritos	Suma	Titular	Asociado	Adscritos	Suma	Titular	Asociado	Adscritos					
<b>AZCAPOTZALCO</b>	<b>724</b>	<b>607</b>	<b>101</b>	<b>16</b>	<b>118</b>	<b>49</b>	<b>61</b>	<b>8</b>	<b>66</b>	<b>28</b>	<b>28</b>	<b>10</b>	<b>908</b>	<b>80</b>	<b>988</b>	<b>124</b>	<b>1,032</b>
C.B.I.	279	230	44	5	36	14	18	4	47	22	17	8	362	32	394	34	396
C.S.H.	282	232	42	8	44	16	25	3	6	0	5	1	332	21	353	54	386
C.A.D.	163	145	15	3	38	19	18	1	13	6	6	1	214	27	241	36	250
<b>IZTAPALAPA</b>	<b>673</b>	<b>633</b>	<b>37</b>	<b>3</b>	<b>25</b>	<b>14</b>	<b>8</b>	<b>3</b>	<b>115</b>	<b>57</b>	<b>49</b>	<b>9</b>	<b>813</b>	<b>81</b>	<b>894</b>	<b>175</b>	<b>988</b>
C.B.I.	231	219	12	0	2	0	1	1	23	8	13	2	256	24	280	75	331
C.S.H.	241	226	14	1	17	12	4	1	44	16	27	1	302	47	349	80	382
C.B.S.	201	188	11	2	6	2	3	1	48	33	9	6	255	10	265	20	275
<b>XOCHIMILCO</b>	<b>734</b>	<b>687</b>	<b>45</b>	<b>2</b>	<b>83</b>	<b>50</b>	<b>32</b>	<b>1</b>	<b>16</b>	<b>6</b>	<b>10</b>	<b>0</b>	<b>833</b>	<b>95</b>	<b>928</b>	<b>169</b>	<b>1,002</b>
C.S.H.	290	275	15	0	31	20	10	1	5	1	4	0	326	43	369	62	388
C.B.S.	317	296	20	1	28	16	12	0	0	0	0	0	345	40	385	78	423
C.A.D.	127	116	10	1	24	14	10	0	11	5	6	0	162	12	174	29	191
<b>UAM</b>	<b>2,131</b>	<b>1,927</b>	<b>183</b>	<b>21</b>	<b>226</b>	<b>113</b>	<b>101</b>	<b>12</b>	<b>197</b>	<b>91</b>	<b>87</b>	<b>19</b>	<b>2,554</b>	<b>256</b>	<b>2,810</b>	<b>468</b>	<b>3,022</b>
C.B.I.	510	449	56	5	38	14	19	5	70	30	30	10	618	56	674	109	727
C.S.H.	813	733	71	9	92	48	39	5	55	17	36	2	960	111	1,071	196	1,156
C.B.S.	518	484	31	3	34	18	15	1	48	33	9	6	600	50	650	98	698
C.A.D.	290	261	25	4	62	33	28	1	24	11	12	1	376	39	415	65	441

\* Profesores de Tiempo Completo

**Planta Académica**  
**PERSONAL ACADÉMICO SEGÚN CATEGORÍA Y TIEMPO DE DEDICACIÓN**  
**Trimestre Primavera**

UNIDAD / DIVISIÓN	ACTIVOS INDETERMINADOS												INDETERMINADOS		ACTIVOS		
	TIEMPO COMPLETO				MEDIO TIEMPO				TIEMPO PARCIAL				Total (a)	SABÁTICO (b)	Total (a)+(b)	TEMPORAL (c)	Total (a)+(c)
	Suma	Titular	Acoollado	Ad. cte. nte	Suma	Titular	Acoollado	Ad. cte. nte	Suma	Titular	Acoollado	Ad. cte. nte					
<b>AZCAPOTZALCO</b>	<b>750</b>	<b>640</b>	<b>96</b>	<b>14</b>	<b>115</b>	<b>48</b>	<b>60</b>	<b>7</b>	<b>67</b>	<b>29</b>	<b>28</b>	<b>10</b>	<b>932</b>	<b>65</b>	<b>997</b>	<b>121</b>	<b>1,053</b>
C.B.I.	295	248	43	4	34	14	18	2	48	23	17	8	377	21	398	38	415
C.S.H.	283	238	39	6	43	15	25	3	6	0	5	1	332	26	358	51	383
C.A.D.	172	154	14	4	38	19	17	2	13	6	6	1	223	18	241	32	255
<b>IZTAPALAPA</b>	<b>707</b>	<b>668</b>	<b>35</b>	<b>4</b>	<b>24</b>	<b>13</b>	<b>8</b>	<b>3</b>	<b>113</b>	<b>56</b>	<b>49</b>	<b>8</b>	<b>844</b>	<b>61</b>	<b>905</b>	<b>170</b>	<b>1,014</b>
C.B.I.	238	231	7	0	2	0	1	1	22	8	13	1	262	18	280	71	333
C.S.H.	265	244	18	3	16	11	4	1	44	16	27	1	325	32	357	76	401
C.B.S.	204	193	10	1	6	2	3	1	47	32	9	6	257	11	268	23	280
<b>XOCHIMILCO</b>	<b>748</b>	<b>696</b>	<b>50</b>	<b>2</b>	<b>88</b>	<b>52</b>	<b>34</b>	<b>2</b>	<b>17</b>	<b>8</b>	<b>9</b>	<b>0</b>	<b>853</b>	<b>84</b>	<b>937</b>	<b>162</b>	<b>1,015</b>
C.S.H.	298	279	18	1	33	20	12	1	6	3	3	0	337	35	372	62	399
C.B.S.	328	305	23	0	31	19	11	1	0	0	0	0	359	30	389	72	431
C.A.D.	122	112	9	1	24	13	11	0	11	5	6	0	157	19	176	28	185
<b>UAM</b>	<b>2,205</b>	<b>2,004</b>	<b>181</b>	<b>20</b>	<b>227</b>	<b>113</b>	<b>102</b>	<b>12</b>	<b>197</b>	<b>93</b>	<b>86</b>	<b>18</b>	<b>2,629</b>	<b>210</b>	<b>2,839</b>	<b>453</b>	<b>3,082</b>
C.B.I.	533	479	50	4	36	14	19	3	70	31	30	9	639	39	678	109	748
C.S.H.	846	761	75	10	92	46	41	5	56	19	35	2	994	93	1,087	189	1,183
C.B.S.	532	498	33	1	37	21	14	2	47	32	9	6	616	41	657	95	711
C.A.D.	294	266	23	5	62	32	28	2	24	11	12	1	380	37	417	60	440

\* Profesores de Tiempo Completo

**Planta Académica**  
**PERSONAL ACADÉMICO SEGÚN CATEGORÍA Y TIEMPO DE DEDICACIÓN**  
**Trimestre Otoño**

UNIDAD / DIVISIÓN	ACTIVOS INDETERMINADOS												INDETERMINADOS		ACTIVOS		
	TIEMPO COMPLETO				MEDIO TIEMPO				TIEMPO PARCIAL				Total (a)	SABÁTICO (b)	Total (a)+(b)	TEMPORAL (c)	Total (a)+(c)
	Suma	Titular	Acoollado	Ad. cte. nte	Suma	Titular	Acoollado	Ad. cte. nte	Suma	Titular	Acoollado	Ad. cte. nte					
<b>AZCAPOTZALCO</b>	<b>746</b>	<b>643</b>	<b>88</b>	<b>15</b>	<b>114</b>	<b>49</b>	<b>58</b>	<b>7</b>	<b>64</b>	<b>27</b>	<b>28</b>	<b>9</b>	<b>924</b>	<b>59</b>	<b>983</b>	<b>124</b>	<b>1,048</b>
C.B.I.	292	249	40	3	34	14	19	1	46	22	17	7	372	23	395	44	416
C.S.H.	276	233	36	7	43	16	23	4	7	0	6	1	326	23	349	54	380
C.A.D.	178	161	12	5	37	19	16	2	11	5	5	1	226	13	239	26	252
<b>IZTAPALAPA</b>	<b>700</b>	<b>659</b>	<b>37</b>	<b>4</b>	<b>25</b>	<b>17</b>	<b>6</b>	<b>2</b>	<b>109</b>	<b>56</b>	<b>46</b>	<b>7</b>	<b>834</b>	<b>70</b>	<b>904</b>	<b>178</b>	<b>1,012</b>
C.B.I.	232	223	9	0	2	0	1	1	20	6	13	1	254	27	281	76	330
C.S.H.	268	246	19	3	17	14	3	0	44	18	25	1	329	26	355	74	403
C.B.S.	200	190	9	1	6	3	2	1	45	32	8	5	251	17	268	28	279
<b>XOCHIMILCO</b>	<b>742</b>	<b>690</b>	<b>50</b>	<b>2</b>	<b>89</b>	<b>53</b>	<b>34</b>	<b>2</b>	<b>20</b>	<b>8</b>	<b>12</b>	<b>0</b>	<b>851</b>	<b>88</b>	<b>939</b>	<b>145</b>	<b>986</b>
C.S.H.	298	278	19	1	33	21	11	1	6	3	3	0	337	39	376	54	391
C.B.S.	322	299	23	0	31	19	11	1	3	0	3	0	356	30	386	62	418
C.A.D.	122	113	8	1	25	13	12	0	11	5	6	0	158	19	177	29	187
<b>UAM</b>	<b>2,188</b>	<b>1,992</b>	<b>175</b>	<b>21</b>	<b>228</b>	<b>119</b>	<b>98</b>	<b>11</b>	<b>193</b>	<b>91</b>	<b>86</b>	<b>16</b>	<b>2,609</b>	<b>217</b>	<b>2,826</b>	<b>447</b>	<b>3,056</b>
C.B.I.	524	472	49	3	36	14	20	2	66	28	30	8	626	50	676	120	746
C.S.H.	842	757	74	11	93	51	37	5	57	21	34	2	992	88	1,080	182	1,174
C.B.S.	522	489	32	1	37	22	13	2	48	32	11	5	607	47	654	90	697
C.A.D.	300	274	20	6	62	32	28	2	22	10	11	1	384	32	416	55	439

\* Profesores de Tiempo Completo

↑ Índice

**Planta Académica**  
**PERSONAL TÉCNICO ACADÉMICO Y AYUDANTE SEGÚN CATEGORÍA Y TIEMPO DE DEDICACIÓN**  
**Trimestre Invierno**

UNIDAD/ DIVISION	ACTIVOS INDETERMINADOS										INDETERMINADOS		ACTIVOS				
	TIEMPO COMPLETO			MEDIO TIEMPO				TIEMPO PARCIAL				SABÁTICO A ( b )	Total ( a ) + ( b )	TEMPORAL ( c )	Total ( a ) + ( c )		
	Suma	Técnicos académicos		Suma	Ayud.	Técnicos académicos		Suma	Ayud.	Técnicos académicos							
		Titular	Auxiliar			Titular	Auxiliar			Titular	Auxiliar						
<b>AZCAPOTZALCO</b>	<b>22</b>	<b>20</b>	<b>2</b>	<b>2</b>	<b>0</b>	<b>1</b>	<b>1</b>	<b>0</b>	<b>0</b>	<b>0</b>	<b>0</b>	<b>0</b>	<b>24</b>	<b>3</b>	<b>27</b>	<b>224</b>	<b>248</b>
C.B.I.	7	7	0	0	0	0	0	0	0	0	0	0	7	1	8	149	156
C.S.H.	7	5	2	0	0	0	0	0	0	0	0	0	7	1	8	55	62
C.A.D.	8	8	0	2	0	1	1	0	0	0	0	0	10	1	11	20	30
<b>IZTAPALAPA</b>	<b>20</b>	<b>19</b>	<b>1</b>	<b>1</b>	<b>0</b>	<b>0</b>	<b>1</b>	<b>0</b>	<b>0</b>	<b>0</b>	<b>0</b>	<b>0</b>	<b>21</b>	<b>1</b>	<b>22</b>	<b>156</b>	<b>177</b>
C.B.I.	7	7	0	0	0	0	0	0	0	0	0	0	7	1	8	96	103
C.S.H.	9	8	1	1	0	0	1	0	0	0	0	0	10	0	10	43	53
C.B.S.	4	4	0	0	0	0	0	0	0	0	0	0	4	0	4	17	21
<b>XOCHIMILCO</b>	<b>55</b>	<b>55</b>	<b>0</b>	<b>8</b>	<b>1</b>	<b>7</b>	<b>0</b>	<b>6</b>	<b>0</b>	<b>4</b>	<b>2</b>	<b>69</b>	<b>6</b>	<b>75</b>	<b>197</b>	<b>266</b>	
C.S.H.	26	26	0	0	0	0	0	0	0	0	0	26	4	30	33	59	
C.B.S.	13	13	0	2	1	1	0	6	0	4	2	21	0	21	142	163	
C.A.D.	16	16	0	6	0	6	0	0	0	0	0	22	2	24	22	44	
<b>UAM</b>	<b>97</b>	<b>94</b>	<b>3</b>	<b>11</b>	<b>1</b>	<b>8</b>	<b>2</b>	<b>6</b>	<b>0</b>	<b>4</b>	<b>2</b>	<b>114</b>	<b>10</b>	<b>124</b>	<b>577</b>	<b>691</b>	
C.B.I.	14	14	0	0	0	0	0	0	0	0	0	14	2	16	245	259	
C.S.H.	42	39	3	1	0	0	1	0	0	0	0	43	5	48	131	174	
C.B.S.	17	17	0	2	1	1	0	6	0	4	2	25	0	25	159	184	
C.A.D.	24	24	0	8	0	7	1	0	0	0	0	32	3	35	42	74	

\* Técnicos Académicos de Tiempo Completo

Planta Académica

PERSONAL TÉCNICO ACADÉMICO Y AYUDANTE SEGÚN CATEGORÍA Y TIEMPO DE DEDICACIÓN  
Trimestre Primavera

UNIDAD/ DIVISION	ACTIVOS INDETERMINADOS										INDETERMINADOS		ACTIVOS				
	TIEMPO COMPLETO			MEDIO TIEMPO				TIEMPO PARCIAL				Total (a)	SABÁTICO * (b)	Total (a)+(b)	TEMPORAL (c)	Total (a)+(c)	
	Suma	Técnicos académicos		Suma	Ayud.	Técnicos académicos		Suma	Ayud.	Técnicos académicos							
		Titular	Auxiliar			Titular	Auxiliar			Titular	Auxiliar						
<b>AZCAPOTZALCO</b>	<b>24</b>	<b>22</b>	<b>2</b>	<b>2</b>	<b>0</b>	<b>1</b>	<b>1</b>	<b>0</b>	<b>0</b>	<b>0</b>	<b>0</b>	<b>0</b>	<b>26</b>	<b>1</b>	<b>27</b>	<b>248</b>	<b>274</b>
C.B.I.	7	7	0	0	0	0	0	0	0	0	0	0	7	1	8	167	174
C.S.H.	8	6	2	0	0	0	0	0	0	0	0	0	8	0	8	61	69
C.A.D.	9	9	0	2	0	1	1	0	0	0	0	0	11	0	11	20	31
<b>IZTAPALAPA</b>	<b>21</b>	<b>20</b>	<b>1</b>	<b>1</b>	<b>0</b>	<b>0</b>	<b>1</b>	<b>0</b>	<b>0</b>	<b>0</b>	<b>0</b>	<b>0</b>	<b>22</b>	<b>2</b>	<b>24</b>	<b>171</b>	<b>193</b>
C.B.I.	8	8	0	0	0	0	0	0	0	0	0	0	8	0	8	100	108
C.S.H.	9	8	1	1	0	0	1	0	0	0	0	0	10	2	12	46	56
C.B.S.	4	4	0	0	0	0	0	0	0	0	0	0	4	0	4	25	29
<b>XOCHIMILCO</b>	<b>54</b>	<b>54</b>	<b>0</b>	<b>9</b>	<b>1</b>	<b>7</b>	<b>1</b>	<b>5</b>	<b>0</b>	<b>4</b>	<b>1</b>	<b>68</b>	<b>7</b>	<b>75</b>	<b>201</b>	<b>269</b>	
C.S.H.	25	25	0	0	0	0	0	0	0	0	0	25	5	30	34	59	
C.B.S.	12	12	0	3	1	1	1	5	0	4	1	20	1	21	149	169	
C.A.D.	17	17	0	6	0	6	0	0	0	0	0	23	1	24	18	41	
<b>UAM</b>	<b>99</b>	<b>96</b>	<b>3</b>	<b>12</b>	<b>1</b>	<b>8</b>	<b>3</b>	<b>5</b>	<b>0</b>	<b>4</b>	<b>1</b>	<b>116</b>	<b>10</b>	<b>126</b>	<b>620</b>	<b>736</b>	
C.B.I.	15	15	0	0	0	0	0	0	0	0	0	15	1	16	267	282	
C.S.H.	42	39	3	1	0	0	1	0	0	0	0	43	7	50	141	184	
C.B.S.	16	16	0	3	1	1	1	5	0	4	1	24	1	25	174	198	
C.A.D.	26	26	0	8	0	7	1	0	0	0	0	34	1	35	38	72	

\* Técnicos Académicos de Tiempo Completo

Planta Académica

PERSONAL TÉCNICO ACADÉMICO Y AYUDANTE SEGÚN CATEGORÍA Y TIEMPO DE DEDICACIÓN  
Trimestre Otoño

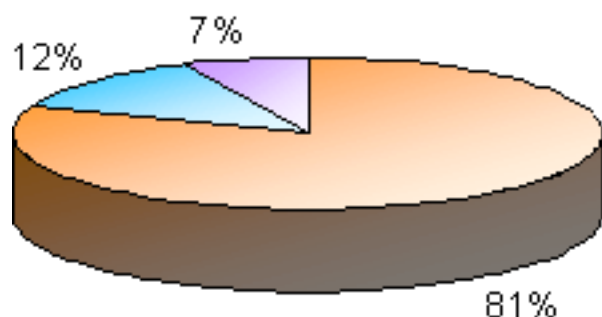
UNIDAD/ DIVISION	ACTIVOS INDETERMINADOS										INDETERMINADOS		ACTIVOS			
	TIEMPO COMPLETO			MEDIO TIEMPO				TIEMPO PARCIAL			Total (a)	SABÁTICO * (b)	Total (a)+(b)	TEMPORAL (c)	Total (a)+(c)	
	Suma	Técnicos académicos		Suma	Ayud.	Técnicos académicos		Suma	Ayud.	Técnicos académicos						
		Titular	Auxiliar			Titular	Auxiliar			Titular						Auxiliar
<b>AZCAPOTZALCO</b>	<b>22</b>	<b>20</b>	<b>2</b>	<b>2</b>	<b>0</b>	<b>1</b>	<b>1</b>	<b>0</b>	<b>0</b>	<b>0</b>	<b>0</b>	<b>24</b>	<b>3</b>	<b>27</b>	<b>243</b>	<b>267</b>
C.B.I.	5	5	0	0	0	0	0	0	0	0	0	5	2	7	165	170
C.S.H.	8	6	2	0	0	0	0	0	0	0	0	8	0	8	56	64
C.A.D.	9	9	0	2	0	1	1	0	0	0	0	11	1	12	22	33
<b>IZTAPALAPA</b>	<b>22</b>	<b>19</b>	<b>3</b>	<b>1</b>	<b>0</b>	<b>0</b>	<b>1</b>	<b>0</b>	<b>0</b>	<b>0</b>	<b>0</b>	<b>23</b>	<b>2</b>	<b>25</b>	<b>161</b>	<b>184</b>
C.B.I.	7	7	0	0	0	0	0	0	0	0	0	7	1	8	95	102
C.S.H.	10	8	2	1	0	0	1	0	0	0	0	11	1	12	43	54
C.B.S.	5	4	1	0	0	0	0	0	0	0	0	5	0	5	23	28
<b>XOCHIMILCO</b>	<b>51</b>	<b>51</b>	<b>0</b>	<b>9</b>	<b>1</b>	<b>7</b>	<b>1</b>	<b>5</b>	<b>0</b>	<b>4</b>	<b>1</b>	<b>65</b>	<b>9</b>	<b>74</b>	<b>212</b>	<b>277</b>
C.S.H.	25	25	0	0	0	0	0	0	0	0	0	25	4	29	34	59
C.B.S.	10	10	0	3	1	1	1	5	0	4	1	18	3	21	157	175
C.A.D.	16	16	0	6	0	6	0	0	0	0	0	22	2	24	21	43
<b>UAM</b>	<b>95</b>	<b>90</b>	<b>5</b>	<b>12</b>	<b>1</b>	<b>8</b>	<b>3</b>	<b>5</b>	<b>0</b>	<b>4</b>	<b>1</b>	<b>112</b>	<b>14</b>	<b>126</b>	<b>616</b>	<b>728</b>
C.B.I.	12	12	0	0	0	0	0	0	0	0	0	12	3	15	260	272
C.S.H.	43	39	4	1	0	0	1	0	0	0	0	44	5	49	133	177
C.B.S.	15	14	1	3	1	1	1	5	0	4	1	23	3	26	180	203
C.A.D.	25	25	0	8	0	7	1	0	0	0	0	33	3	36	43	76

\* Técnicos Académicos de Tiempo Completo

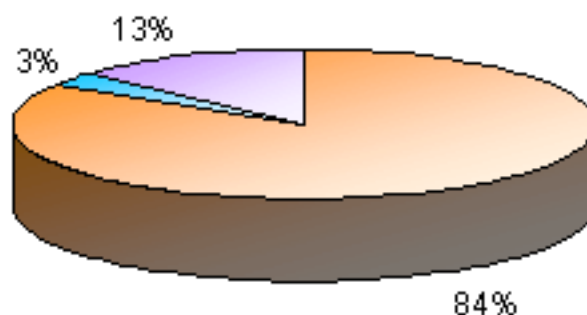


**Planta Académica**  
**PERSONAL ACADÉMICO POR TIEMPO DE DEDICACIÓN**  
**Activos indeterminados**

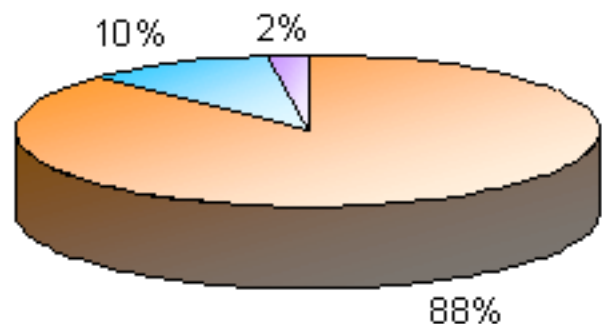
**AZCAPOTZALCO**



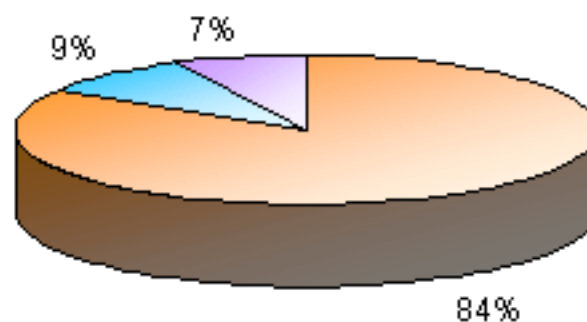
**IZTAPALAPA**





**XOCHIMILCO**

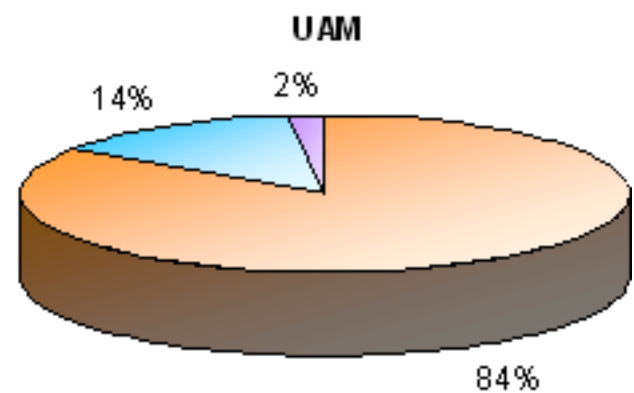
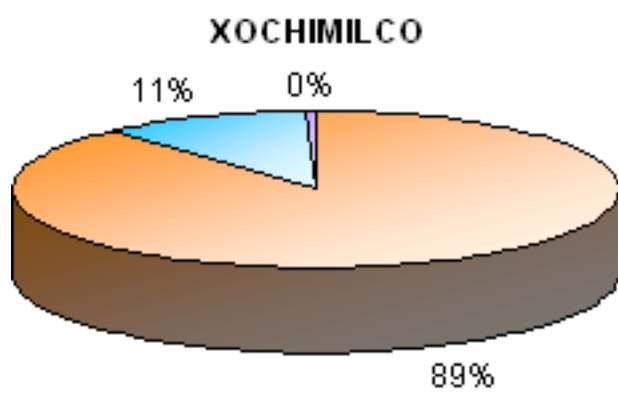
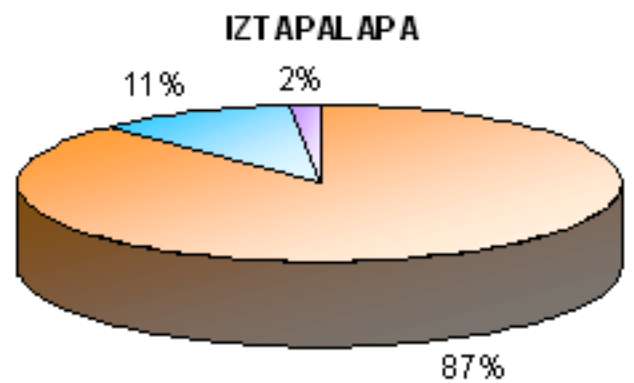
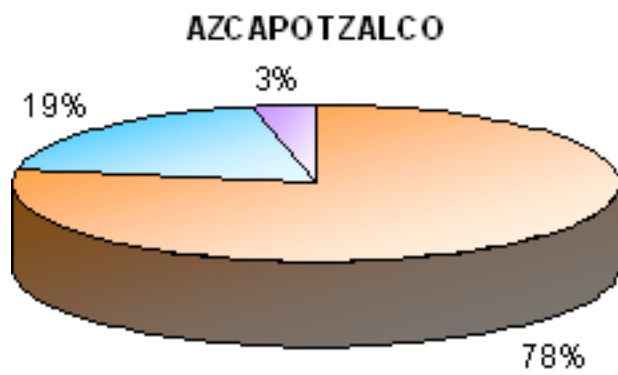


**UAM**



 Tiempo completo     Medio tiempo     Tiempo parcial

**Planta Académica**  
**PERSONAL ACADÉMICO POR CATEGORÍA**  
**Activos indeterminados**



Titular

Asociado

Asistente

↑ Índice

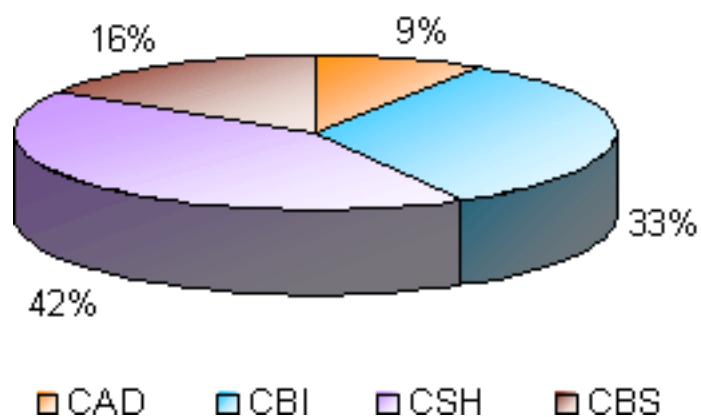
**Planta Académica**  
**PERSONAL ACADÉMICO QUE REALIZÓ ESTUDIOS DE POSGRADO**  
**CON EL APOYO DE BECA DIVISIONAL**

UNIDAD / DIVISIÓN	DOCTORADO			MAESTRÍA			TOTAL		
	NACIONAL	EXTRANJERO	TOTAL	NACIONAL	EXTRANJERO	TOTAL	NACIONAL	EXTRANJERO	TOTAL
<b>AZCAPOTZALCO</b>	<b>16</b>	<b>13</b>	<b>29</b>		<b>1</b>	<b>1</b>	<b>16</b>	<b>14</b>	<b>30</b>
CAD	1	2	3				1	2	3
CBI	4	9	13				4	9	13
CSH	11	2	13		1	1	11	3	14
<b>IZTAPALAPA</b>	<b>6</b>	<b>10</b>	<b>16</b>				<b>6</b>	<b>10</b>	<b>16</b>
CBI	1	4	5				1	4	5
CBS		4	4				0	4	4
CSH	5	2	7				5	2	7
<b>XOCHIMILCO</b>	<b>5</b>	<b>5</b>	<b>10</b>	<b>2</b>	<b>1</b>	<b>3</b>	<b>7</b>	<b>6</b>	<b>13</b>
CAD	2		2				2		2
CBS	1	4	5	2	1	3	3	5	8
CSH	2	1	3				2	1	3
<b>UAM</b>	<b>27</b>	<b>28</b>	<b>55</b>	<b>2</b>	<b>2</b>	<b>4</b>	<b>29</b>	<b>30</b>	<b>59</b>
CAD	3	2	5	0	0	0	3	2	5
CBI	5	13	18	0	0	0	5	13	18
CSH	18	5	23	0	1	1	18	6	24
CBS	1	8	9	2	1	3	3	9	12

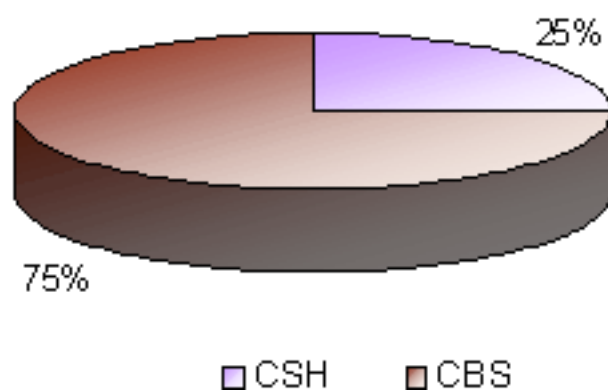
**Planta Académica**

**PERSONAL ACADÉMICO QUE REALIZÓ ESTUDIOS DE POSGRADO  
CON EL APOYO DE BECA DIVISIONAL**

**DOCTORADO  
(55)**



**MAESTRÍA  
(4)**



**Planta Académica**  
**PROFESORES QUE OBTUVIERON ALGUNA BECA O ESTÍMULO EN 2002**

UNIDAD	AZCAPOTZALCO				IZTAPALAPA				XOCHIMILCO				TOTAL UAM				
	CBI	CSH	CAD	TOTAL	CBI	CSH	CBS	TOTAL	CSH	CBS	CAD	TOTAL	CBI	CSH	CBS	CAD	TOTAL
CONCEPTO																	
A					1	1	1	3					1	1	1		3
B	2	2		4		1		1					2	3			5
C	65	67	56	188	13	39	22	74	93	91	48	232	78	199	113	104	494
D																	
E																	
Subtotal	67	69	56	192	14	41	23	78	93	91	48	232	81	203	114	104	502
AB						1		1		1		1		1	1		2
AC			1	1												1	1
AD																	
AE																	
BC	7	18	17	42		7	4	11	9	10	5	24	7	34	14	22	77
BD	7	2		9	1	3	3	7	1	1		2	8	6	4		18
BE		2	4	6		1	1	2	1		4	5		4	1	8	13
CD	53	21	7	81	62	29	33	124	54	61	8	123	115	104	94	15	328
CE	3	2	5	10	2	1	1	4	5	4	15	24	5	8	5	20	38
DE																	
Subtotal	70	45	34	149	65	42	42	149	70	77	32	179	135	157	119	66	477
ABC	6	13	10	29	3	6	5	14	6	6	1	13	9	25	11	11	56
ABD	1	2		3	1	1		2					2	3			5
ABE					1	1		2	1		1	2	1	2		1	4
ACD						1	1	2		1		1		1	2		3
ACE										1		1			1		1
ADE																	
BCD	22	20	6	48	10	16	12	38	11	16	6	33	32	47	28	12	119
BCE	3	8	11	22	2	10	4	16	9	7	14	30	5	27	11	25	68
BDE		3	4	7	3	4	2	9		1		1	3	7	3	4	17
CDE	14	2	6	22	10	4	5	19	10	9	7	26	24	16	14	13	67
Subtotal	46	48	37	131	30	43	29	102	37	41	29	107	76	128	70	66	340

A - ESTIMULO A LA DOCENCIA E INVESTIGACIÓN (ED)  
B - BECA DE APOYO A LA PERMANENCIA (BP)  
C - BECA A LA CARRERA DOCENTE (BCD)

D - ESTIMULO AL GRADO ACADÉMICO (EGA)  
E - ESTIMULO A LA TRAYECTORIA ACADÉMICA SOBRESALIENTE (ETAS)

Planta Académica

PROFESORES QUE OBTUVIERON ALGUNA BECA O ESTÍMULO EN 2002

UNIDAD	AZCAPOTZALCO				IZTAPALAPA				XOCHIMILCO				TOTAL UAM				
DMISIÓN	CBI	CSH	CAD	TOTAL	CBI	CSH	CBS	TOTAL	CSH	CBS	CAD	TOTAL	CBI	CSH	CBS	CAD	TOTAL
CONCEPTO																	
ABCD	24	14	2	40	16	16	21	53	13	19	1	33	40	43	40	3	126
ABCE	2	19	18	39		13	7	20	24	18	11	53	2	56	25	29	112
ABDE			1	1	4	4		8	2	3	3	8	4	6	3	4	17
ACDE	1	1		2	1			1	1			1	2	2			4
BCDE	25	35	19	79	29	44	20	93	26	41	17	84	54	105	61	36	256
Subtotal	52	69	40	161	50	77	48	175	66	81	32	179	102	212	129	72	515
ABCDE	47	56	25	128	92	95	70	257	93	73	22	188	139	244	143	47	573
Subtotal	47	56	25	128	92	95	70	257	93	73	22	188	139	244	143	47	573
UAM	282	287	192	761	251	298	212	761	359	363	163	885	533	944	575	355	2,407

PROFESORES SIN BECA O ESTÍMULO

T.C.	57	50	34	141	20	23	15	58	27	23	12	62	77	100	38	46	261
M.T.	23	24	19	66	2	9	1	12	16	19	13	48	25	49	20	32	126
Subtotal	80	74	53	207	22	32	16	70	43	42	25	110	102	149	58	78	387
TOTAL	362	361	245	968	273	330	228	831	402	405	188	995	635	1,093	633	433	2,794

A - ESTÍMULO A LA DOCENCIA E INVESTIGACIÓN (ED)  
 B - BECA DE APOYO A LA PERMANENCIA (BP)  
 C - BECA A LA CARRERA DOCENTE (BCD)

D - ESTÍMULO AL GRADO ACADÉMICO (EGA)  
 E - ESTÍMULO A LA TRAYECTORIA ACADÉMICA SOBRESALIENTE (ETAS)

Planta Académica

PROFESORES QUE OBTUVIERON ALGUNA BECA O ESTÍMULO EN 2002

Participación respecto al total

UNIDAD DIVISIÓN	AZCAPOTZALCO				IZTAPALAPA				XOCHIMILCO				TOTAL UAM				
	CBI	CSH	CAD	TOTAL	CBI	CSH	CBS	TOTAL	CSH	CBS	CAD	TOTAL	CBI	CSH	CBS	CAD	TOTAL
CONCEPTO																	
A					0.04%	0.04%	0.04%	0.12%					0.04%	0.04%	0.04%		0.12%
B	0.08%	0.08%		0.17%		0.04%		0.04%					0.08%	0.12%			0.21%
C	2.70%	2.78%	2.33%	7.81%	0.54%	1.62%	0.91%	3.07%	3.86%	3.78%	1.99%	9.64%	3.24%	8.27%	4.69%	4.32%	20.52%
D																	
E																	
Subtotal	2.78%	2.87%	2.33%	7.98%	0.58%	1.70%	0.96%	3.24%	3.86%	3.78%	1.99%	9.64%	3.37%	8.43%	4.74%	4.32%	20.86%
AB						0.04%		0.04%		0.04%		0.04%		0.04%	0.04%		0.08%
AC			0.04%	0.04%												0.04%	0.04%
AD																	
AE																	
BC	0.29%	0.75%	0.71%	1.74%		0.29%	0.17%	0.46%	0.37%	0.42%	0.21%	1.00%	0.29%	1.41%	0.58%	0.91%	3.20%
BD	0.29%	0.08%		0.37%	0.04%	0.12%	0.12%	0.25%	0.04%	0.04%		0.08%	0.33%	0.25%	0.17%		0.75%
BE		0.08%	0.17%	0.25%		0.04%	0.04%	0.08%	0.04%		0.17%	0.21%		0.17%	0.04%	0.33%	0.54%
CD	2.20%	0.87%	0.29%	3.37%	2.58%	1.20%	1.37%	5.15%	2.24%	2.53%	0.33%	5.11%	4.78%	4.32%	3.91%	0.62%	13.63%
CE	0.12%	0.08%	0.21%	0.42%	0.08%	0.04%	0.04%	0.17%	0.21%	0.17%	0.62%	1.00%	0.21%	0.33%	0.21%	0.83%	1.58%
DE																	
Subtotal	2.91%	1.87%	1.41%	6.19%	2.70%	1.74%	1.74%	6.19%	2.91%	3.20%	1.33%	7.44%	5.61%	6.52%	4.94%	2.74%	19.82%
ABC	0.25%	0.54%	0.42%	1.20%	0.12%	0.25%	0.21%	0.58%	0.25%	0.25%	0.04%	0.54%	0.37%	1.04%	0.46%	0.46%	2.33%
ABD	0.04%	0.08%		0.12%	0.04%	0.04%		0.08%					0.08%	0.12%			0.21%
ABE					0.04%	0.04%		0.08%	0.04%		0.04%	0.08%	0.04%	0.08%		0.04%	0.17%
ACD						0.04%	0.04%	0.08%		0.04%		0.04%		0.04%	0.08%		0.12%
ACE										0.04%		0.04%			0.04%		0.04%
ADE																	
BCD	0.91%	0.83%	0.25%	1.99%	0.42%	0.66%	0.50%	1.58%	0.46%	0.66%	0.25%	1.37%	1.33%	1.95%	1.16%	0.50%	4.94%
BCE	0.12%	0.33%	0.46%	0.91%	0.08%	0.42%	0.17%	0.66%	0.37%	0.29%	0.58%	1.25%	0.21%	1.12%	0.46%	1.04%	2.83%
BDE		0.12%	0.17%	0.29%	0.12%	0.17%	0.08%	0.37%		0.04%		0.04%	0.12%	0.29%	0.12%	0.17%	0.71%
CDE	0.58%	0.08%	0.25%	0.91%	0.42%	0.17%	0.21%	0.79%	0.42%	0.37%	0.29%	1.08%	1.00%	0.66%	0.58%	0.54%	2.76%
Subtotal	1.91%	1.93%	1.54%	5.44%	1.25%	1.79%	1.20%	4.24%	1.54%	1.70%	1.20%	4.45%	3.16%	5.32%	2.91%	2.74%	14.13%

A - ESTIMULO A LA DOCENCIA E INVESTIGACIÓN (EDI)  
 B - BECA DE APOYO A LA PERMANENCIA (BP)  
 C - BECA A LA CARRERA DOCENTE (BCD)

D - ESTIMULO AL GRADO ACADÉMICO (EGA)  
 E - ESTIMULO A LA TRAYECTORIA ACADÉMICA  
 SOBRESALIENTE (ETAS)

**Planta Académica**  
**PROFESORES QUE OBTUVIERON ALGUNA BECA O ESTÍMULO EN 2002**  
**Participación respecto al total**

UNIDAD	AZCAPOTZALCO				IZTAPALAPA				XOCHIMILCO				TOTAL UAM				
DIVISIÓN	CBI	CSH	CAD	TOTAL	CBI	CSH	CBS	TOTAL	CSH	CBS	CAD	TOTAL	CBI	CSH	CBS	CAD	TOTAL
CONCEPTO																	
ABCD	1.00%	0.58%	0.08%	1.66%	0.66%	0.66%	0.87%	2.20%	0.54%	0.79%	0.04%	1.37%	1.66%	1.79%	1.66%	0.12%	5.23%
ABCE	0.08%	0.79%	0.75%	1.62%		0.54%	0.29%	0.83%	1.00%	0.75%	0.46%	2.20%	0.08%	2.33%	1.04%	1.20%	4.65%
ABDE			0.04%	0.04%	0.17%	0.17%		0.33%	0.08%	0.12%	0.12%	0.33%	0.17%	0.25%	0.12%	0.17%	0.71%
ACDE	0.04%	0.04%		0.08%	0.04%			0.04%	0.04%			0.04%	0.08%	0.08%			0.17%
BCDE	1.04%	1.45%	0.79%	3.28%	1.20%	1.83%	0.83%	3.86%	1.08%	1.70%	0.71%	3.49%	2.24%	4.36%	2.53%	1.50%	10.64%
Subtotal	2.16%	2.87%	1.66%	6.69%	2.08%	3.20%	1.99%	7.27%	2.74%	3.37%	1.33%	7.44%	4.24%	8.81%	5.36%	2.99%	21.40%
ABCDE	1.95%	2.33%	1.04%	5.32%	3.82%	3.95%	2.91%	10.68%	3.86%	3.03%	0.91%	7.81%	5.77%	10.14%	5.94%	1.95%	23.81%
Subtotal	1.95%	2.33%	1.04%	5.32%	3.82%	3.95%	2.91%	10.68%	3.86%	3.03%	0.91%	7.81%	5.77%	10.14%	5.94%	1.95%	23.81%
UAM	11.72%	11.92%	7.98%	31.62%	10.43%	12.38%	8.81%	31.62%	14.91%	15.08%	6.77%	36.77%	22.14%	39.22%	23.89%	14.75%	100.00%
JAMTOTAL	10.09%	10.27%	6.87%	27.24%	8.98%	10.67%	7.59%	27.24%	12.85%	12.99%	5.83%	31.68%	19.08%	33.79%	20.58%	12.71%	86.15%

**PROFESORES SIN BECA O ESTÍMULO**

T.C.	2.04%	1.79%	1.22%	5.05%	0.72%	0.82%	0.54%	2.08%	0.97%	0.82%	0.43%	2.22%	2.76%	3.58%	1.36%	1.65%	9.34%
M.T.	0.82%	0.86%	0.68%	2.36%	0.07%	0.32%	0.04%	0.43%	0.57%	0.68%	0.47%	1.72%	0.89%	1.75%	0.72%	1.15%	4.51%
Subtotal	2.86%	2.65%	1.90%	7.41%	0.79%	1.15%	0.57%	2.51%	1.54%	1.50%	0.89%	3.94%	3.65%	5.33%	2.08%	2.79%	13.85%
TOTAL	12.96%	12.92%	8.77%	34.65%	9.77%	11.81%	8.16%	29.74%	14.39%	14.50%	6.73%	35.61%	22.73%	39.12%	22.66%	15.50%	100.00%

A - ESTÍMULO A LA DOCENCIA E INVESTIGACIÓN (ED)  
 B - BECA DE APOYO A LA PERMANENCIA (BP)  
 C - BECA A LA CARRERA DOCENTE (BCD)

D - ESTÍMULO AL GRADO ACADÉMICO (EGA)  
 E - ESTÍMULO A LA TRAYECTORIA ACADÉMICA  
 SOBRESALIENTE (ETAS)

↑ Índice

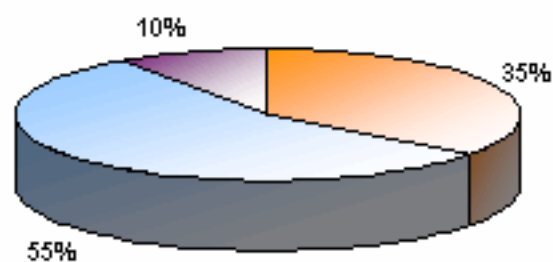


**Planta Académica**  
**SISTEMA NACIONAL DE INVESTIGADORES**  
**(Investigadores Vigentes)**

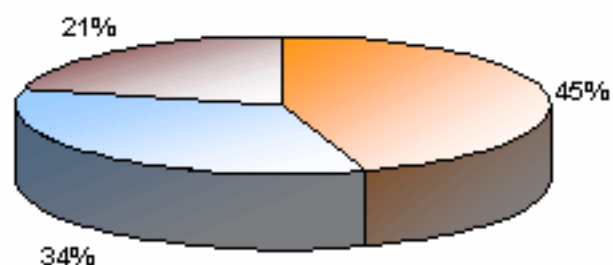
<b>Azcapotzalco</b>					
CBI	26	7		10	<b>43</b>
CSH	57	7	1	2	<b>67</b>
CAD	8	4			<b>12</b>
	<b>91</b>	<b>18</b>	<b>1</b>	<b>12</b>	<b>122</b>
<b>Iztapalapa</b>					
CBI	71	35	23	10	<b>139</b>
CBS	41	12	2	10	<b>65</b>
CSH	64	32	7	1	<b>104</b>
	<b>176</b>	<b>79</b>	<b>32</b>	<b>21</b>	<b>308</b>
<b>Xochimilco</b>					
CSH	40	20	2	1	<b>63</b>
CBS	25	2		4	<b>31</b>
CAD	8	1			<b>9</b>
	<b>73</b>	<b>23</b>	<b>2</b>	<b>5</b>	<b>103</b>

## Planta Académica SISTEMA NACIONAL DE INVESTIGADORES (Investigadores Vigentes)

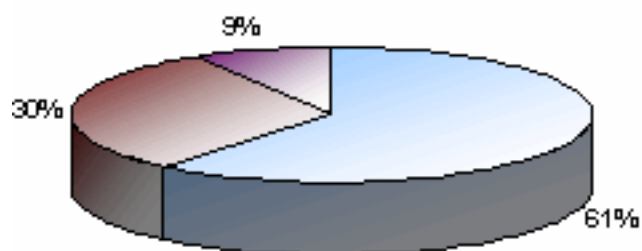
**AZCAPOTZALCO**



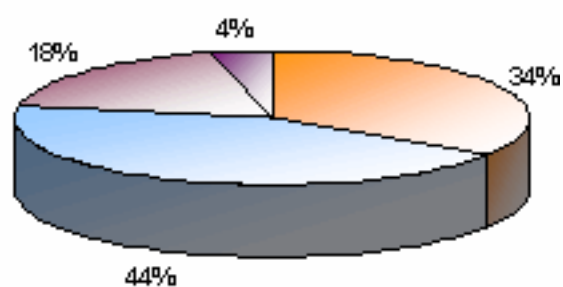
**IZTAPALAPA**



**XOCHIMILCO**



**UAM**



CBI

CSH

CBS

CAD

**Planta Académica**  
**DISTRIBUCIÓN DE LA PLANTA ACADÉMICA POR GRADO**  
**SEGÚN DEPARTAMENTO Y UNIDAD**

UNIDAD	DOCTORADO	MAESTRÍA	LICENCIATURA	TOTAL
DEPTO. DE EVALUACIÓN DEL DISEÑO EN EL TIEMPO	10	13	18	41
DEPTO. DE INV.CONOCIMIENTO DISEÑO	3	6	21	29
DEPTO. DE PROCESOS Y TEC.REALIZACIÓN	4	17	41	62
DEPTO. DEL MEDIO AMBIENTE	7	9	18	34
DEPTO. DE CIENCIAS BÁSICAS	44	49	24	117
DEPTO. DE ELECTRÓNICA	5	17	23	45
DEPTO. DE ENERGÍA	18	22	17	57
DEPTO. DE MATERIALES	13	16	17	46
DEPTO. DE SISTEMAS	11	12	8	31
DEPTO. DE ADMINISTRACIÓN	6	18	14	38
DEPTO. DE DERECHO	11	10	31	52
DEPTO. DE ECONOMÍA	12	31	18	61
DEPTO. DE HUMANIDADES	18	8	18	44
DEPTO. DE SOCIOLOGÍA	26	27	13	66
<b>UNIDAD AZCAPOTZALCO</b>	<b>188</b>	<b>255</b>	<b>281</b>	<b>723</b>
DEPTO. DE FÍSICA	46	4	3	53
DEPTO. DE ING.PROCESOS E HIDRÁULICA	27	10	7	44
DEPTO. DE INGENIERÍA ELÉCTRICA	12	31	12	55
DEPTO. DE MATEMÁTICAS	48	14	2	64
DEPTO. DE QUÍMICA	48	10		58
DEPTO. DE BIOLOGÍA	13	16	12	41
DEPTO. DE BIOLOGÍA DE LA REPRODUCCIÓN	20	10	8	38
DEPTO. DE BIOTECNOLOGÍA	28	16	7	51
DEPTO. DE CIENCIAS DE LA SALUD	20	23	8	51
DEPTO. DE HIDROBIOLOGÍA	15	19	6	40
DEPTO. DE ANTROPOLOGÍA	18	5	1	24
DEPTO. DE ECONOMÍA	29	30	26	85
DEPTO. DE FILOSOFÍA	54	39	21	114
DEPTO. DE SOCIOLOGÍA	31	28	28	87
<b>UNIDAD IZTAPALAPA</b>	<b>409</b>	<b>255</b>	<b>141</b>	<b>805</b>
DEPTO. DE MÉTODO Y SISTEMAS	3	13	14	30
DEPTO. DE SÍNTESIS CREATIVA	2	15	22	39
DEPTO. DE TECNOLOGÍA Y PRODUCCIÓN		11	19	30
DEPTO. DE TEORÍA Y ANÁLISIS	12	17	17	46
DEPTO. DE ATENCIÓN A LA SALUD	22	60	51	133
DEPTO. DE PROD.AGRÍCOLA Y ANIMAL	22	40	37	99
DEPTO. DE SISTEMAS BIOLÓGICOS	25	35	17	77
DEPTO. DEL HOMBRE Y SU AMBIENTE	14	20	21	55
DEPTO. DE EDUCACIÓN Y COMUNICACIÓN	25	43	61	129
DEPTO. DE POLÍTICA Y CULTURA	29	35	31	95
DEPTO. DE PRODUCCIÓN ECONÓMICA	21	30	13	64
DEPTO. DE RELACIONES SOCIALES	17	20	14	51
<b>UNIDAD XOCHIMILCO</b>	<b>192</b>	<b>339</b>	<b>317</b>	<b>849</b>
<b>UAM</b>	<b>789</b>	<b>849</b>	<b>739</b>	<b>2377</b>

UAM

789

849

739

2377

## Planta Académica

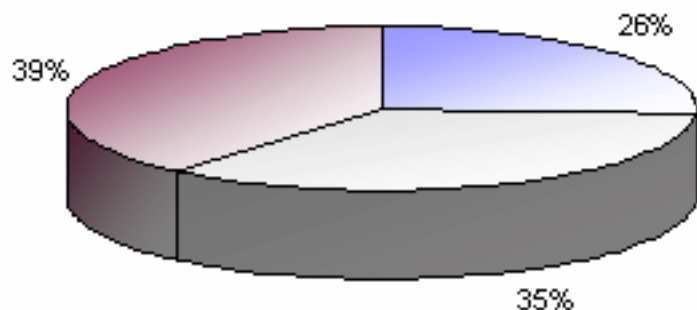
DISTRIBUCIÓN DE LA PLANTA ACADÉMICA POR GRADO  
SEGÚN DEPARTAMENTO Y UNIDAD (%)

UNIDAD	DOCTORADO	MAESTRÍA	LICENCIATUR.A	TOTAL
DEPTO. DE EVALUACIÓN DEL DISEÑO EN EL TIEMPO	24%	32%	44%	41
DEPTO. DE INV.CONOCIMIENTO DISEÑO	7%	21%	72%	29
DEPTO. DE PROCESOS Y TEC.REALIZACIÓN	6%	27%	66%	62
DEPTO. DEL MEDIO AMBIENTE	21%	26%	53%	34
DEPTO. DE CIENCIAS BÁSICAS	38%	42%	21%	117
DEPTO. DE ELECTRÓNICA	11%	38%	51%	45
DEPTO. DE ENERGÍA	32%	39%	30%	57
DEPTO. DE MATERIALES	28%	35%	37%	46
DEPTO. DE SISTEMAS	35%	39%	26%	31
DEPTO. DE ADMINISTRACIÓN	16%	47%	37%	38
DEPTO. DE DERECHO	21%	19%	60%	52
DEPTO. DE ECONOMÍA	20%	51%	30%	61
DEPTO. DE HUMANIDADES	41%	18%	41%	44
DEPTO. DE SOCIOLOGÍA	39%	41%	20%	66
<b>UNIDAD AZCAPOTZALCO</b>	<b>26%</b>	<b>35%</b>	<b>39%</b>	<b>723</b>
DEPTO. DE FÍSICA	87%	8%	6%	53
DEPTO. DE ING. PROCESOS E HIDRÁULICA	61%	23%	16%	44
DEPTO. DE INGENIERIA ELÉCTRICA	22%	56%	22%	55
DEPTO. DE MATEMÁTICAS	75%	22%	3%	64
DEPTO. DE QUÍMICA	83%	17%	0%	58
DEPTO. DE BIOLOGÍA	32%	39%	29%	41
DEPTO. DE BIOLOGÍA DE LA REPRODUCCIÓN	53%	26%	21%	38
DEPTO. DE BIOTECNOLOGÍA	55%	31%	14%	51
DEPTO. DE CIENCIAS DE LA SALUD	39%	45%	16%	51
DEPTO. DE HIDROBIOLOGÍA	38%	48%	15%	40
DEPTO. DE ANTROPOLOGÍA	75%	21%	4%	24
DEPTO. DE ECONOMÍA	34%	35%	31%	85
DEPTO. DE FILOSOFÍA	47%	34%	18%	114
DEPTO. DE SOCIOLOGÍA	36%	32%	32%	87
<b>UNIDAD IZTAPALAPA</b>	<b>51%</b>	<b>32%</b>	<b>18%</b>	<b>805</b>
DEPTO. DE MÉTODO Y SISTEMAS	10%	43%	47%	30
DEPTO. DE SÍNTESIS CREATIVA	5%	38%	56%	39
DEPTO. DE TECNOLOGÍA Y PRODUCCIÓN	0%	37%	63%	30
DEPTO. DE TEORÍA Y ANÁLISIS	26%	37%	37%	46
DEPTO. DE ATENCIÓN A LA SALUD	17%	45%	38%	133
DEPTO. DE PROD.AGRÍCOLA Y ANIMAL	22%	40%	37%	99
DEPTO. DE SISTEMAS BIOLÓGICOS	32%	45%	22%	77
DEPTO. DEL HOMBRE Y SU AMBIENTE	25%	36%	38%	55
DEPTO. DE EDUCACIÓN Y COMUNICACIÓN	19%	33%	47%	129
DEPTO. DE POLÍTICA Y CULTURA	31%	37%	33%	95
DEPTO. DE PRODUCCIÓN ECONÓMICA	33%	47%	20%	64
DEPTO. DE RELACIONES SOCIALES	33%	39%	27%	51
<b>UNIDAD XOCHIMILCO</b>	<b>23%</b>	<b>40%</b>	<b>37%</b>	<b>849</b>
<b>UAM</b>	<b>33%</b>	<b>36%</b>	<b>31%</b>	<b>2377</b>

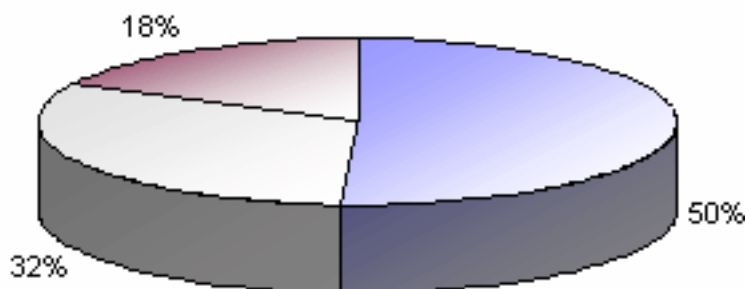
## Planta Académica

### DISTRIBUCIÓN DE LA PLANTA ACADÉMICA POR GRADO SEGÚN UNIDAD

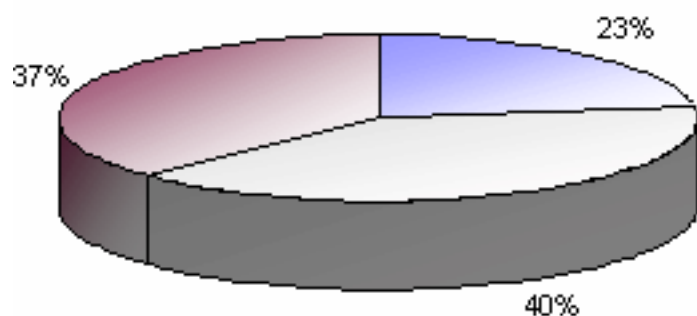
**AZCAPOTZALCO**



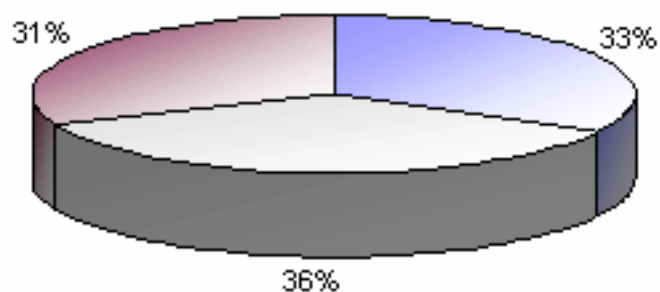
**IZTAPALAPA**



**XOCHIMILCO**



**UAM**



■ Doctorado   
 ■ Maestría   
 ■ Licenciatura

**Planta Académica**  
**DISTRIBUCIÓN DE LA PLANTA ACADÉMICA POR GRADO**  
**SEGÚN ÁREA DE CONOCIMIENTO**

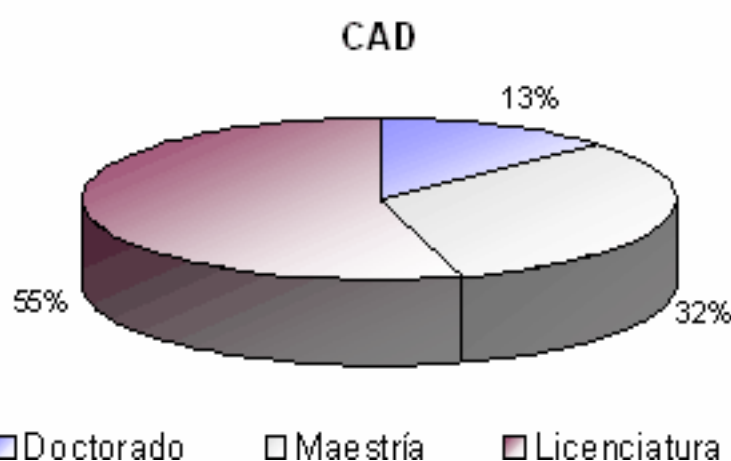
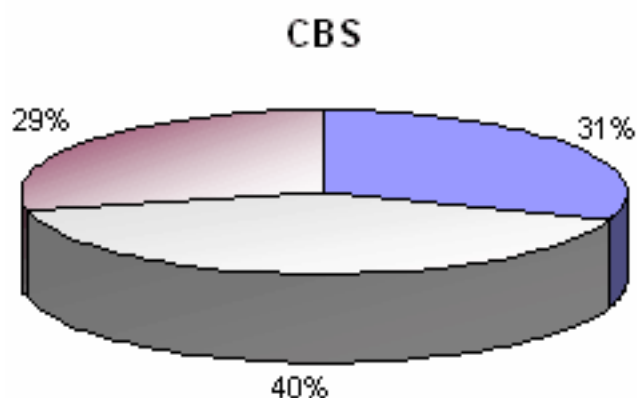
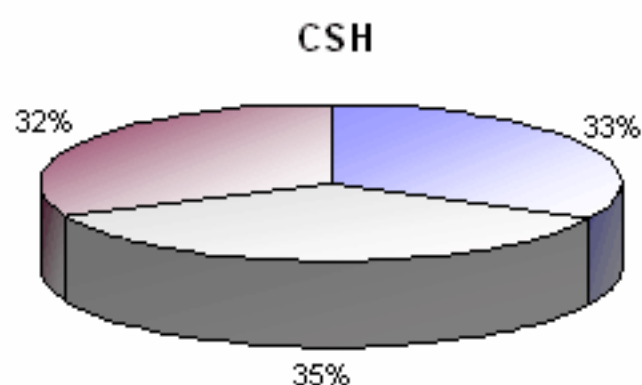
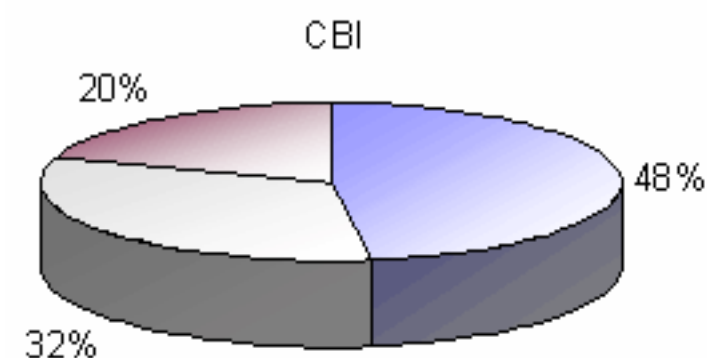
UNIDAD	DOCTORADO	MAESTRÍA	LICENCIATURA	TOTAL
DEPTO. DE CIENCIAS BÁSICAS	44	49	24	117
DEPTO. DE ELECTRÓNICA	5	17	23	45
DEPTO. DE ENERGÍA	18	22	17	57
DEPTO. DE FÍSICA	46	4	3	53
DEPTO. DE ING. PROCESOS E HIDRÁULICA	27	10	7	44
DEPTO. DE INGENIERÍA ELÉCTRICA	12	31	12	55
DEPTO. DE MATEMÁTICAS	48	14	2	64
DEPTO. DE MATERIALES	13	16	17	46
DEPTO. DE QUÍMICA	48	10	0	58
DEPTO. DE SISTEMAS	11	12	8	31
<b>CBI</b>	<b>272</b>	<b>186</b>	<b>113</b>	<b>670</b>
DEPTO. DE ADMINISTRACIÓN	6	18	14	38
DEPTO. DE ANTROPOLOGÍA	18	5	1	24
DEPTO. DE DERECHO	11	10	31	52
DEPTO. DE ECONOMÍA	41	61	44	146
DEPTO. DE EDUCACIÓN Y COMUNICACIÓN	25	43	61	129
DEPTO. DE FILOSOFÍA	54	39	21	114
DEPTO. DE HUMANIDADES	18	8	18	44
DEPTO. DE POLÍTICA Y CULTURA	29	35	31	95
DEPTO. DE PRODUCCIÓN ECONÓMICA	21	30	13	64
DEPTO. DE RELACIONES SOCIALES	17	20	14	51
DEPTO. DE SOCIOLOGÍA	57	55	41	153
<b>CSH</b>	<b>297</b>	<b>324</b>	<b>289</b>	<b>910</b>
DEPTO. DE ATENCIÓN A LA SALUD	22	60	51	133
DEPTO. DE BIOLOGÍA	13	16	12	41
DEPTO. DE BIOLOGÍA DE LA REPRODUCCIÓN	20	10	8	38
DEPTO. DE BIOTECNOLOGÍA	28	16	7	51
DEPTO. DE CIENCIAS DE LA SALUD	20	23	8	51
DEPTO. DE HIDROBIOLOGÍA	15	19	6	40
DEPTO. DE PROD.AGRÍCOLA Y ANIMAL	22	40	37	99
DEPTO. DE SISTEMAS BIOLÓGICOS	25	35	17	77
DEPTO. DEL HOMBRE Y SU AMBIENTE	14	20	21	55
<b>CBS</b>	<b>179</b>	<b>239</b>	<b>167</b>	<b>585</b>
DEPTO. DE EVALUACIÓN Y DISEÑO EN EL TIEMPO	10	13	18	41
DEPTO. DE INV. CONOCIMIENTO DISEÑO	3	6	21	30
DEPTO. DE METODO Y SISTEMAS	3	13	14	30
DEPTO. DE PROCESOS Y TEC. REALIZACIÓN	4	17	41	62
DEPTO. DE SINTESIS CREATIVA	2	15	22	39
DEPTO. DE TECNOLOGÍA Y PRODUCCIÓN	0	11	19	30
DEPTO. DE TEORÍA Y ANÁLISIS	12	17	17	46
DEPTO. DEL MEDIO AMBIENTE	7	9	18	34
<b>CAD</b>	<b>41</b>	<b>101</b>	<b>170</b>	<b>312</b>
<b>UAM</b>	<b>789</b>	<b>849</b>	<b>739</b>	<b>2377</b>

## Planta Académica

### DISTRIBUCIÓN DE LA PLANTA ACADÉMICA POR GRADO SEGÚN ÁREA DE CONOCIMIENTO (%)

UNIDAD	DOCTORADO	MAESTRÍA	LICENCIATURA	TOTAL
DEPTO. DE CIENCIAS BÁSICAS	38%	42%	21%	117
DEPTO. DE ELECTRÓNICA	11%	38%	51%	45
DEPTO. DE ENERGÍA	32%	39%	30%	57
DEPTO. DE FÍSICA	87%	8%	6%	53
DEPTO. DE ING. PROCESOS E HIDRÁULICA	61%	23%	16%	44
DEPTO. DE INGENIERÍA ELÉCTRICA	22%	56%	22%	55
DEPTO. DE MATEMÁTICAS	75%	22%	3%	64
DEPTO. DE MATERIALES	28%	35%	37%	46
DEPTO. DE QUÍMICA	83%	17%	0%	58
DEPTO. DE SISTEMAS	35%	39%	26%	31
<b>CBI</b>	<b>48%</b>	<b>32%</b>	<b>20%</b>	<b>670</b>
DEPTO. DE ADMINISTRACIÓN	16%	47%	37%	38
DEPTO. DE ANTROPOLOGÍA	75%	21%	4%	24
DEPTO. DE DERECHO	21%	19%	60%	52
DEPTO. DE ECONOMÍA	28%	42%	30%	146
DEPTO. DE EDUCACIÓN Y COMUNICACIÓN	19%	33%	47%	129
DEPTO. DE FILOSOFÍA	47%	34%	18%	114
DEPTO. DE HUMANIDADES	41%	18%	41%	44
DEPTO. DE POLÍTICA Y CULTURA	31%	37%	33%	95
DEPTO. DE PRODUCCIÓN ECONÓMICA	33%	47%	20%	64
DEPTO. DE RELACIONES SOCIALES	33%	39%	27%	51
DEPTO. DE SOCIOLOGÍA	37%	36%	27%	153
<b>CSH</b>	<b>33%</b>	<b>36%</b>	<b>32%</b>	<b>910</b>
DEPTO. DE ATENCIÓN A LA SALUD	17%	45%	38%	133
DEPTO. DE BIOLOGÍA	32%	39%	29%	41
DEPTO. DE BIOLOGÍA DE LA REPRODUCCIÓN	53%	26%	21%	38
DEPTO. DE BIOTECNOLOGÍA	55%	31%	14%	51
DEPTO. DE CIENCIAS DE LA SALUD	39%	45%	16%	51
DEPTO. DE HIDROBIOLOGÍA	38%	48%	15%	40
DEPTO. DE PROD.AGRÍCOLA Y ANIMAL	22%	40%	37%	99
DEPTO. DE SISTEMAS BIOLÓGICOS	32%	45%	22%	77
DEPTO. DEL HOMBRE Y SU AMBIENTE	25%	36%	38%	55
<b>CBS</b>	<b>31%</b>	<b>41%</b>	<b>29%</b>	<b>585</b>
DEPTO. DE EVALUACIÓN Y DISEÑO EN EL TIEMPO	24%	32%	44%	41
DEPTO. DE INV. CONOCIMIENTO DISEÑO	10%	20%	70%	30
DEPTO. DE METODO Y SISTEMAS	10%	43%	47%	30
DEPTO. DE PROCESOS Y TEC. REALIZACIÓN	6%	27%	66%	62
DEPTO. DE SINTESIS CREATIVA	5%	38%	56%	39
DEPTO. DE TECNOLOGÍA Y PRODUCCIÓN	0%	37%	63%	30
DEPTO. DE TEORÍA Y ANÁLISIS	26%	37%	37%	46
DEPTO. DEL MEDIO AMBIENTE	21%	26%	53%	34
<b>CAD</b>	<b>13%</b>	<b>32%</b>	<b>54%</b>	<b>312</b>
<b>UAM</b>	<b>33%</b>	<b>36%</b>	<b>31%</b>	<b>2377</b>

**Planta Académica**  
**DISTRIBUCIÓN DE LA PLANTA ACADÉMICA POR GRADO**  
**SEGÚN ÁREA DE CONOCIMIENTO**





**Preservación, Difusión de la Cultura y Apoyo Institucional**

**PRODUCCIÓN EDITORIAL**

**LIBROS**

No.	Autor	Título	Colección	Tiraje	Observaciones
1	Eli Bartra, Anna M. Fernández Ponce, Ana Lau	<i>Feminismo en México ayer y hoy (segunda edición)</i>	Molinos de Viento 130	1,000	
2	Grissel Gómez Estrada	<i>Poemas de neurosis y antineurosis</i>	Molinos de Viento 133	500	
3	Gregorio Vidal	<i>Mundialización, transnacionalización y subdesarrollo</i>	Cultura universitaria 72 Serie ensayo	1,000	Coedición con la UNAM y la Universidad Autónoma de Zacatecas
4	Susana Casarín	<i>Humo de leña</i>	S/C	1,000	Coedición con la Universidad Veracruzana, el Instituto Veracruzano de Cultura y el Consejo Nacional para la Cultura y las Artes
5	Benito Taibo	<i>De la función social de las gitanas</i>	Molinos de Viento 134	1,000	
6	Miguel Ángel Echegaray	<i>Olimpo</i>	Libros de la oruga	1,000	Coedición con Ediciones sin nombre
7	Pablo Sigg	<i>Meditaciones nietzscheanas, de Georges Bataille</i>	S/C	1,000	Coedición con UNAM y FONCA
8	Germán Vega García-Luengos	<i>Obra inédita de Juan Ruiz de Alarcón: El acomodado Don Domingo de Don Blas, segunda parte</i>	S/C	1,000	Coedición con Reichemberger (Alemania)
9	Jorge Luis Dueñas (coordinador)	<i>Iconografía de Bertha Cuevas</i>	S/C	1,000	Coedición con el Museo José Luis Cuevas
10	Enrique Ortiz Flores y María Lorena Zárate	<i>Vivitos y coleando</i>	S/C	1,000	Coedición con Coalición Internacional para el Hábitat -- capítulo América Latina
11	Patricia Dorantes (coordinadora)	<i>Desafíos y realidades actuales de la administración</i>	S/C	1,000	Coedición con las unidades Azcapotzalco, Iztapalapa y Xochimilco
12	Lucía Álvarez, Concepción Huerta (coordinadora)	<i>La ciudad de México, ¿Una ciudad para todos?</i>	S/C	1,000	Coedición con CONACULTA, INAH, UAM Azcapotzalco, Centro de Investigaciones Interdisciplinarias en Ciencias y Humanidades (UNAM)
13	James Wilkie y Edna Monzón Wilkie	<i>Frente a la revolución mexicana, Tomo III</i>	Cultura Universitaria, serie Historia	1,000	
14	Edmundo Font	<i>Cascada de azul desierta</i>	Molinos de Viento 135	1,000	

**Preservación, Difusión de la Cultura y Apoyo Institucional**

**PRODUCCIÓN EDITORIAL**

**LIBROS**

No.	Autor	Título	Colección	Tiraje	Observaciones
15	Guillermo Landa	<i>Viar de la venada</i>	El Pez en el agua	1,000	
16	José Ángel Leyva (coordinador)	<i>Versos con unicantes I</i>	S/C	1,000	Coedición con Alforja y el Instituto Municipal del Arte y la Cultura
17	Guadalupe Ríos, et al.	<i>De muertitos, cementerios, lloronas y corridos (1920-1940)</i>	S/C	2,000	Coedición con Itaca y UAM Azcapotzalco
18	Andrea Martín y Jorge Andrade (coordinadores)	<i>Open Building</i>	S/C	1,000	Coedición con la Universidad Iberoamericana, La Unidad Xochimilco y la Coalición Internacional por el Hábitat
19	Miguel Ángel Echegaray	<i>Carlos Martínez Rivas, Poemas sueltos</i>		1,000	
20	Varios	<i>El encanto apacible de mi tierra</i>	S/C		
21	Seamus Heany e Issa María Benítez Dueñas	<i>Jan Hendrix. Diario de fatigas</i>	S/C	2,000	Coedición con Conaculta-FONCA
22	Elena Segurajáuregui (coordinadora)	<i>Utopía</i>	S/C	1,000	Coedición con UAM Azcapotzalco
23	José Manuel Springer	<i>Moldes. Silvia H. González (segunda edición)</i>	Artes Plásticas	1,000	Coedición con el Museo Nacional de los Ferrocarriles Nacionales y CONACULTA
24	Varios	<i>Francisco Castro Leñero. Recent Work</i>	Artes Plásticas	500	
25	Erasmus Sáenz Carrete	<i>El legendario del siglo XX. Obra gráfica de Farhana Khan</i>	Artes Plásticas	1,000	Coedición con el Museo Dolores Olmedo, Fundación Volkswagen de México y British Council
26	Juan Acha y Alberto Blanco	<i>Espacio plano, conjuntos escultóricos de Manuel Marín</i>	Artes Plásticas	1,000	Coedición con el FONCA
27	Miguel Ángel Echegaray	<i>Xavier Esqueda. Básicamente lápiz</i>	Artes Plásticas	1,000	
28	José Manuel Springer	<i>Oriente extremo. Saúl Kam iner</i>	Artes Plásticas	1,000	
29	Luis Ignacio Sáinz	<i>Elke Zem elka. Deseos involuntarios</i>	Artes Plásticas	1,000	
30	Vittorio Sgarbi, et al.	<i>Pintura veneciana de Tiziano a Longhi</i>	Artes Plásticas	1,000	Coedición con el Museo Dolores Olmedo Patiño
31	Varios	<i>Catálogo de la VII Bienal Internacional del Cartel en México</i>		1,000	Coedición con Trama Visual, Conaculta y otros
32	Departamento Editorial	<i>Revista Casa del Tiempo</i>		2,000	Diez números durante el año, dos de ellos dobles

↑ [Índice](#)

**Preservación, Difusión de la Cultura y Apoyo Institucional**

**DISTRIBUCIÓN EDITORIAL  
PARTICIPACIÓN EN FERIAS DEL LIBRO**

<b>Feria</b>	<b>Periodo</b>
Congreso sobre Energía	27 y 28 de mayo
1ª Muestra Nacional del Libro Universitario del Valle de Atemajac	17 al 22 de agosto
2ª Feria del Libro La Ciudad un Libro Abierto	23 de agosto al 1º de septiembre
1ª Semana del Libro en la Unidad Iztapalapa	7 al 11 de octubre
XII Feria Internacional del Libro de Monterrey	12 al 20 de octubre
Feria del Libro de la Unidad Xochimilco	28 de octubre al 8 de noviembre
Feria del Libro de la Unidad Azcapotzalco	13 al 15 de noviembre
XVI Feria Internacional del Libro de Guadalajara	29 de noviembre al 9 de diciembre

**DISTRIBUCIÓN EDITORIAL 2002  
DONACIONES**

<b>Institución beneficiaria</b>	<b>Ejemplares</b>
Asociación de Culturas Franco - Mexicanas en Marsella Francia	104
Biblioteca Municipal Max Shein	154
Fondos Sectoriales de la Secretaría de Economía	30
H. Ayuntamiento Constitucional de la Presidencia Municipal de Chilchota, Michoacán	154
Museo Biblioteca Pape	147
Radio UNAM	10
Unidad Iztapalapa, <i>XXV años de la UAM</i> para Industrias Collado	3

**Preservación, Difusión de la Cultura y Apoyo Institucional**

**ARTES PLÁSTICAS  
EXPOSICIONES EN LA GALERÍA METROPOLITANA**

<b>Expositor</b>	<b>Título de la exposición</b>	<b>Fechas de exposición</b>	<b>Material de difusión</b>
Irma Palacios	<i>Irma Palacios</i>	10 Enero - 31 Enero	Tríptico
Silvia H. González	<i>Moldes</i>	18 Abril - 14 Junio	Invitación y Catálogo
Jörg Dobrovich	<i>De todo Corazón</i>	27 Junio - 1º Agosto	Tríptico
Xavier Esqueda	<i>Básicamente Lápiz</i>	6 Agosto - 23 Agosto	Invitación y Catálogo
Saúl Kaminer	<i>Oriente Extremo</i>	15 Octubre - 20 Diciembre	Invitación y Catálogo

**ARTES PLÁSTICAS  
EXPOSICIONES EN LA CASA DEL TIEMPO**

<b>Expositor</b>	<b>Título de la exposición</b>	<b>Fechas de exposición</b>	<b>Material de difusión</b>
Rosalie Dumort	<i>Cuerpos Transmutados 1.2</i>	16 Abril - 26 Abril	Invitación
Susana Campos	<i>Antología de 3 Décadas</i>	30 Mayo - 2 Agosto	Tríptico
Ikko Tanaka	<i>Ikko Tanaka</i>	13 Agosto - 23 Agosto	Invitación
Ramón Almela	<i>Mapas del amor</i>	10 Octubre - 10 Diciembre	Tríptico
Colectiva	<i>Mirada abierta al arte</i>	11 de Diciembre	Tríptico

**Preservación, Difusión de la Cultura y Apoyo Institucional**

**ARTES PLÁSTICAS  
EXPOSICIONES EN LA RECTORÍA GENERAL**

Expositor	Título de la exposición	Fechas de exposición	Material de difusión
Alfonso Viarte	<i>Kortraoaxaca</i>	9 Mayo - 15 Mayo	Invitación
Xavier Esqueda	<i>Básicamente Lápiz</i>	15 Mayo - 4 Junio	Invitación y Catálogo
Expo-carteles	<i>Expo-cartel</i>	5 Junio	---
Manuel Marín	<i>Espacio Plano</i>	20 Junio - 26 Julio	Invitación y Catálogo
Elke Zemelka	<i>Deseos Involuntarios</i>	14 Noviembre - 9 Enero	Invitación y Catálogo

**ARTES PLÁSTICAS  
EXPOSICIONES EN CASA DE LA PRIMERA IMPRENTA DE AMÉRICA**

Expositor	Sala	Título de la exposición	Fechas de exposición	Material de difusión
Marcelo Balzaretti / Sergio Alonso / Jorge Obregón	1 / 2 / 3	<i>Predador / Zoología Fantástica / Paisajes</i>	11 Abril - 11 Mayo	Invitación
Claudia García Calderón / Manuel Serrano / Fernando Vilchis	1 / 2 / 3	<i>Huellas / La Sombra de lo Desconocido / Orígenes</i>	23 Mayo - 19 Julio	Invitación
Colectiva / Naomi Siegamann / Nora Rivadeneyra	1 / 2 / 3	<i>En torno al estilo formas geométricas / Hojas / Mensaje sin voz</i>	30 Julio - 23 Agosto	Invitación
Sánchez Rull / María Artigas / María I. Lezama	1 / 2 / 3	<i>Suite San Loco / Sólo Vasijas / 4 x Uno</i>	29 Octubre - 16 Diciembre	Invitación

**Preservación, Difusión de la Cultura y Apoyo Institucional**

**ARTES PLÁSTICAS  
EXPOSICIONES FORÁNEAS**

Expositor	Título de la exposición	Lugar	Fechas
Jörg Dobrovich	De todo Corazón (Itinerancia)	Jalapa, Veracruz. Galería <i>Ava</i> de la Canal	17 de Octubre al 30 de Enero de 2003
Antonio Peláez	Un homenaje (Itinerancia)	Jalapa, Veracruz. Galería <i>Ava</i> de la Canal	2 de Mayo al 2 de Julio
Raúl Hernández	La máquina de imaginar	Jalapa, Veracruz. Galería <i>Ava</i> de la Canal	2 de Mayo al 2 de Julio
José Luis Cortés y Jorge González Aragón	Corpus urbanístico de Puebla y Oaxaca (Itinerancia)	Puebla, Puebla. Casa de las Bóvedas	28 de Febrero al 15 de Marzo
Silvia H. González	Moldes (Itinerancia)	Puebla, Puebla. Museo Nacional de los Ferrocarriles Mexicanos	10 de Agosto al 6 de Marzo de 2003
José Luis Cortés y Jorge González Aragón	Corpus urbanístico de Puebla y Oaxaca (Itinerancia)	Oaxaca, Oaxaca. Ex convento de Santo Domingo	9 al 23 de Mayo
Silvia H. González	Estructuras (Itinerancia)	Jalapa, Veracruz. Ágora de la Ciudad	11 de Abril al 5 de Mayo

**Preservación, Difusión de la Cultura y Apoyo Institucional**  
**ESPECTÁCULOS PRESENTADOS EN EL TEATRO CASA DE LA PAZ**  
**ENERO – DICIEMBRE DE 2002**

<b>Espectáculo</b>	<b>Mes</b>	<b>No. de funciones</b>	<b>No. de espectadores</b>	<b>Promedio de espectadores por función</b>
La luna de escorpión	Enero - Mayo *	32	1,541	48
El águila de dos cabezas	Julio - Agosto	23	2,398	104
Manual de sexualidad en tiempos de Kafka	Julio - Agosto	3	224	75
El galán fantasma	Octubre - Diciembre	18	606	34
Divino Pastor Góngora	Octubre - Diciembre	7	302	43
Jazz, pintura y percusión	Noviembre	1	185	185
<b>TOTAL</b>	<b>Enero - Diciembre</b>	<b>84</b>	<b>5,256</b>	<b>63</b>

\* Las presentaciones de esta obra tuvieron que ser suspendidas a partir del 1º de febrero debido a la huelga que afectó las actividades de la Universidad, la temporada de la obra se retomó a partir de que las actividades se reanudaron.

**Preservación, Difusión de la Cultura y Apoyo Institucional**

**CENTRO DE EDUCACIÓN CONTINUA**

**CASA DE LA PRIMERA IMPRENTA DE AMÉRICA**

<b>Tipo de evento</b>	<b>Número de actividades</b>
Diplomados	1
Talleres	9
Seminarios	3
Exposiciones	13
Presentaciones de libros	5
Cursos y otras reuniones	3

**CENTRO DE EDUCACIÓN CONTINUA**

**CASA DEL TIEMPO**

<b>Tipo de evento</b>	<b>Número de actividades</b>
Presentaciones de libros	28
Reuniones de trabajo	52
Seminarios, coloquios y foros	80
Exposiciones	5
Conferencias	14
Talleres	23
Cursos	5



**Preservación, Difusión de la Cultura y Apoyo Institucional**

**PROMOCIÓN Y ENLACE**

Tipo de evento	Número de actividades
Artes Plásticas	36 exposiciones
Artes Plásticas	9 espectáculos de teatro, danza y música
Producción Editorial	10 presentaciones de libros
Encuentros	1
Homenajes	2
conferencias de prensa	3

**Preservación, Difusión de la Cultura y Apoyo Institucional**  
**PARTICIPACIÓN DE LA UAM EN JUEGOS NACIONALES Y UNIVERSIADAS DE LAS INSTITUCIONES DE EDUCACIÓN SUPERIOR PÚBLICAS Y PRIVADAS**

Año	Evento	Oro	Plata	Bronce	Total	Lugar Obtenido	IES participantes calificadas a las finales de las Universiadas Nacionales	Alumnos participantes de la UAM	Promedio escolar de medallas
1994 <sup>1</sup>	Juegos Nacionales en el D.F.	4	1	4	9	10	16	70	
1995	Juegos Nacionales (Sedes distritales)	1	3	3	7	16	30	80	
1996 <sup>2</sup>	Combinadas deportivas de las IES Guadalajara, Jalisco	1	1	5	7	28*	46 (públicas y privadas)	21	7.783
1997 <sup>3</sup>	I Universiada Nacional Morelia, M.L.	6 (7)	8 (12)	15	29 (34)	7*	171 (públicas, privadas, tecnológicas y normales)	80	8.17
1998	II Universiada Nacional Chihuahua, Chih.	11	13	8	32	6*	170 (públicas, privadas, tecnológicas y normales)	70	8.30
1999 <sup>4</sup>	III Universiada Nacional Mazatlán, Tecomán y Colima, Col.	12 (14)	14	8	34 (36)	5* (6*)	175 (públicas, privadas, tecnológicas y normales)	49	8.55
2000 <sup>5</sup>	IV Universiada Nacional D.F., C.d. Victoria y Tampico Tamps.	6 (7)	12	10	28 (29)	10*	186 (públicas, privadas, tecnológicas y normales)	46	8.62
2001	V Universiada Nacional Jalapa y Veracruz, Ver.	6	4	1	11	9*	146 (públicas, privadas, tecnológicas y normales)	21	8.72
**2002	VI Universiada Nacional Mexicali, B.C.	9	7	6	22	2* Subcampeóns	158 (públicas, privadas, tecnológicas y normales)	28	8.47
<b>Total</b>		<b>56 (60) -4</b>	<b>63 (67) -4</b>	<b>60</b>	<b>179 (187) -8</b>				

<sup>1</sup> El evento tuvo una participación de aproximadamente 16 instituciones (D.F. Y algunas del interior del país)

<sup>2</sup> Se generalizó más la participación de instituciones privadas.

<sup>3</sup> Se reconocen sólo 29 medallas como lo indican los paréntesis. (En levantamiento olímpico de pesas únicamente se contabilizó la medalla obtenida por cada competidor en biatlón, no se tomó en cuenta las competencias de arranque y envión de manera individual, lo cual va contra reglamento)

<sup>4</sup> No se nos reconocen 2 medallas de oro en tenis de mesa, la decisión no tiene argumento ni base legal.

<sup>5</sup> Las medallas de canotaje femenino no fueron contabilizadas, ni tampoco una de oro en levantamiento olímpico de pesas, lo cual mejoraría el lugar obtenido por la institución a nivel general.

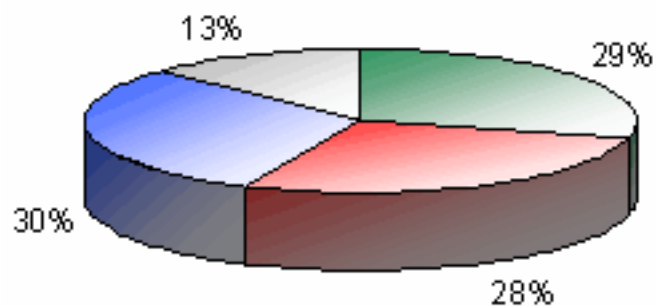
\* Para la Universiada Nacional 2001 la CONADE redujo la participación de 26 deportes a 12. De entre las disciplinas que se retiraron se encuentran: ajedrez, canotaje, esgrima, tenis de mesa entre otras, donde la UAM obtenía medallas. Sin embargo, la Universidad se mantuvo entre los 10 primeros lugares.

\*\* En el año 2002 la UAM logró el subcampeonato nacional en el cuadro general de medallas.

**Preservación, Difusión de la Cultura y Apoyo Institucional**

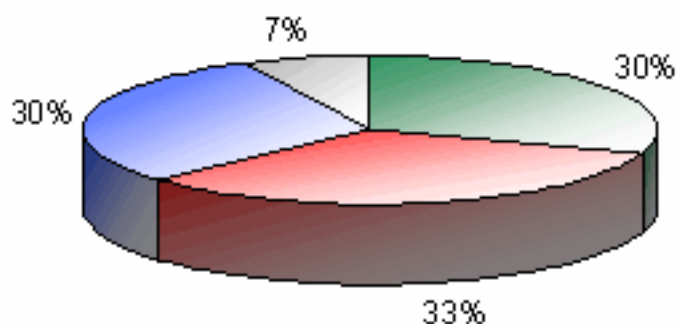
**DISTRIBUCIÓN DEL EJERCICIO PRESUPUESTAL**

**OPERACIÓN**



■ IZTAPALAPA  
■ XOCHIMILCO

**INVERSIÓN**

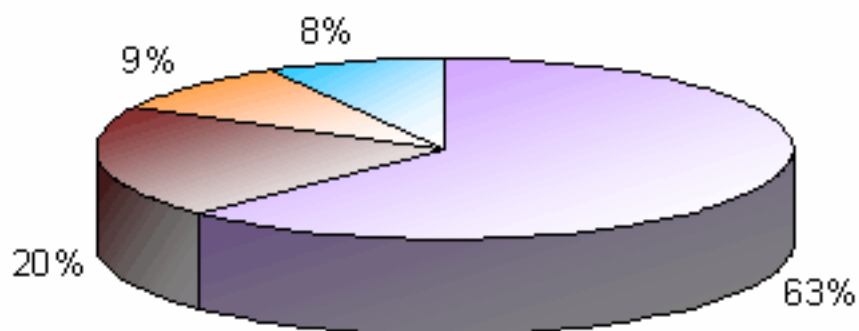


■ AZCAPOTZALCO  
■ RECTORÍA GENERAL

## Preservación, Difusión de la Cultura y Apoyo Institucional

### DISTRIBUCIÓN DEL EJERCICIO PRESUPUESTAL

#### Operación - Inversión



- Remuneraciones y Prestaciones
- Becas y Estímulos
- Otros Gastos de Operación
- Mantenimiento e Inversión

**Preservación, Difusión de la Cultura y Apoyo Institucional**  
**PERSONAL ADMINISTRATIVO**

ADSCRIPCIÓN	TOTAL	PROFESIONISTAS	TÉCNICOS	INTENDENCIA Y MANTENIMIENTO	SECRETARIAS	AYUDANTES Y AUXILIARES
AZCAPOTZALCO	1,271	218	238	376	202	237
IZTAPALAPA	1,087	242	180	348	146	171
XOCHIMILCO	1,226	243	212	357	207	207
RECTORÍA GENERAL	1,196	461	124	201	111	299
PATRONATO	141	60	26	0	28	27

<b>TOTAL</b>	<b>4,921</b>	<b>1,224</b>	<b>780</b>	<b>1,282</b>	<b>694</b>	<b>941</b>
--------------	--------------	--------------	------------	--------------	------------	------------